



Alcaldía de Santiago de Cali

PLAN DE ACCIÓN 2016 AJUSTADO

Ajustado para el año 2016 con base en el Acuerdo 0390 de diciembre 10 de 2015, el Decreto de Liquidación del Presupuesto 411.0.20.1200 de diciembre 31 de 2015 y el Acuerdo 0396 de junio 11 de 2016

***NIVELES DE RESPONSABILIDAD POR EJES, COMPONENTES,
PROGRAMAS, INDICADORES Y PROYECTOS PROPUESTOS EN
LOS PLANES DE ACCIÓN DE LAS DEPENDENCIAS DE LA
ADMINISTRACIÓN CENTRAL MUNICIPAL***

Santiago de Cali, agosto 11 de 2016

PLAN DE ACCIÓN 2016 AJUSTADO

Ajustado para el año 2016 con base en el Acuerdo 0390 de diciembre 10 de 2015, el Decreto de Liquidación del Presupuesto 411.0.20.1200 de diciembre 31 de 2015 y el Acuerdo 0396 de junio 11 de 2016

***NIVELES DE RESPONSABILIDAD POR EJES, COMPONENTES,
PROGRAMAS, INDICADORES Y PROYECTOS PROPUESTOS EN
LOS PLANES DE ACCIÓN DE LAS DEPENDENCIAS DE LA
ADMINISTRACIÓN CENTRAL MUNICIPAL***

MAURICE ARMITAGE CADAVID

Alcalde de Santiago de Cali

María de las Mercedes Romero Agudelo

Directora de Planeación Municipal

Óscar Eduardo Escobar García

Subdirector Desarrollo Integral

Alba Luz Echeverry de Olaya

Asesor

Yanny Alejandro Ramírez Gómez

Contratista

Compilación y resumen

Santiago de Cali, agosto 11 de 2016

ÍNDICE

Agradecimientos

Presentación

CUADROS

Cuadro 1F	Relación de los proyectos de competencia de las dependencias frente al Plan de Desarrollo 2016 – 2019 (Año 2016)
Cuadro 2F	Indicadores de Gestión de las Dependencias (Trámites y Servicios) 2016

AGRADECIMIENTOS

Un especial agradecimiento a todos y cada uno de los servidores públicos que hicieron posible la preparación del Plan de Acción 2016 Ajustado del Municipio de Santiago de Cali que aquí se presenta. Es producto del esfuerzo de las dependencias de la Administración Central Municipal, tanto del nivel directivo como profesional y técnico.

Se hace extensivo este reconocimiento a los servidores públicos del Departamento Administrativo de Planeación Municipal, a quienes les correspondió el doble papel de formular su Plan y de apoyar en esta labor a las demás dependencias.

PRESENTACIÓN

El Plan de Desarrollo es el instrumento rector, que orienta las acciones dentro del Municipio. A partir de los enunciados generales en cuanto a visión, ejes, componentes, programas, metas e indicadores dados en el Acuerdo 0396 de junio 11 de 2016, las dependencias de la Administración Central Municipal, bajo la orientación de los Directores y Secretarios, formularon los ajustes al Plan de Acción elaborado en el mes de enero de 2016. En ellos determinaron la relación y niveles de responsabilidad que cada dependencia tiene frente al Plan de Desarrollo, además de las acciones concretas mediante las cuales adelantarán su cumplimiento.

Para la preparación del Plan de Acción 2016 ajustado, se tomó además como referente el presupuesto aprobado para la vigencia mediante Acuerdo 0390 de diciembre 10 de 2015, el Decreto de Liquidación 411.0.20.1200 de diciembre 31 de 2015 y el Acuerdo 0396 de junio 11 de 2016.

El Plan de Acción de la Administración Central Municipal, contiene dos cuadros; en el primero de ellos se muestran los niveles de responsabilidad de las entidades de la Administración Central frente al Plan de Desarrollo y las acciones que proponen para desarrollarlo (proyectos de inversión); en el segundo, los indicadores de gestión (trámites y servicios). Se considera que este instrumento aporta valiosa información a los responsables de las funciones de coordinación, seguimiento y evaluación.

Se siguen detectando falencias en cuanto a la consistencia y uniformidad en la presentación de la información por parte de las dependencias, así como en la

entrega oportuna del Plan de Acción de cada dependencia a la Secretaría General de la Alcaldía, aún cuando existe una guía para la formulación del Plan de Acción y la definición de una fecha límite para su entrega.

Cuadro 1F

**RELACIÓN DE LOS PROYECTOS DE COMPETENCIA DE
LA DEPENDENCIA FRENTE AL PLAN DE DESARROLLO
2016 - 2019 (AÑO 2016)**



SISTEMAS DE GESTIÓN Y CONTROL INTEGRADOS
SGC - MECI - SISTEDA

FORMULACIÓN DEL PLAN DE ACCIÓN
RELACION DE LOS PROYECTOS DE COMPETENCIA DE LA DEPENDENCIA FRENTE AL PLAN DE DESARROLLO
CUADRO 1F

MEDE01.03.18.P03.F01

VERSIÓN

5

FECHA DE ENTRADA EN VIGENCIA

20/jun/2016

DEPENDENCIA: SECRETARIA GENERAL

Fecha de reporte:

5/08/2016

Vigencia:

2016

Código dependencia	Código general	Clase	Identificación del eje , componente, programa, indicador y proyectos de inversión	Clasificación (BP)	Meta a alcanzar Plan Indicativo	Meta de producto del proyecto (Descripción)	Indicador de producto del proyecto (Descripción)	Valor de la meta de producto del proyecto	Ponderación producto (%)	Presupuesto inicial (Pesos)	Día / Mes/ Año (Inicio)	Día / Mes / Año (Finalización)	Dependencia responsable (Reparto administrativo)
4111		Pr	Apoyo a iniciativas comunitarias que promueven cultura ciudadana para la paz y la convivencia en el municipio de Santiago de Cali	07038586	4	Apoyar 4 Inicialivas comunitarias que promuevan la cultura hacia la paz	Numero de Inicialivas apoyadas	4	100%	\$ 60.000.000	1/08/2016	31/12/2016	Secretaria General - Asesoría de Paz
	43020020003	I	Eventos de ciudad que promueven la convivencia pacifica, cultura de paz, reconciliación y cultura ciudadana realizados										
4111		Pr	Apoyo a eventos de ciudad que promueven la convivencia pacifica y cultura de paz en el municipio de Santiago de Cali	07038591	2	Realizar 2 eventos de ciudad que promuevan la convivencia pacifica	Numero de Eventos de ciudad realizados	2	100%	\$ 150.000.000	1/08/2016	31/12/2016	Secretaría General - Asesoría de Paz
	43020020004	I	Plan de paz y convivencia pacifica implementado										
4111		Pr	Implementación del plan de paz y convivencia pacifica en el municipio de Santiago de Cali	07038592	5%	Diseñar Propuesta del Concejo Municipal de paz	Numero de Propuestas de Concejo Municipal de paz diseñada	1	100%	\$ 114.200.000	1/08/2016	31/12/2016	Secretaria General - Asesoría de Paz
	4302003	P	Reintegración social y económica de desvinculados y desmovilizados del conflicto										
	43020030001	I	Desvinculados y desmovilizados con orientación y/o acompañamiento complementario para la reintegración social, económica y comunitaria										
4111		Pr	Fortalecimiento de la Ruta de Reintegración a través de la vinculación de Personas desmovilizadas Prestando el Servicio Social en Santiago de Cali	07038563	45	Buscar 2 Ofertas de servicio social obligatorio para 300 hombres y/o Mujeres desmovilizados.	Ofertas de servicio social para desmovilizados	3	100%	\$ 130.957.600			Secretaria General - Asesoría de Paz
				07038563A		Divulgar mediante 1 ruta la reintegración para los 300 desmovilizados	Rutas de Reintegración para los Desmovilizados Divulgadas	2	70%	\$ 79.010.000	1/1/2016	1/6/2016	
				07038563B				1	30%	\$ 51.947.600	1/1/2016	1/6/2016	
	4304	C	Atención Integral a las víctimas del conflicto armado										
	4304002	P	Asistencia y Atención a Víctimas										
	43040020002	I	Hogares víctimas del conflicto que tienen garantizada la subsistencia mínima en el marco de la atención inmediata antes de la decisión sobre la inclusión en el RUV										
4111		Pr	Fortalecimiento de los servicios de orientación, atención y asistencia humanitaria de urgencias a las víctimas del conflicto armado interno que llegan al municipio de Santiago de Cali.	07038574	100%	Atender los Hogares víctimas del Conflicto	Numero de Hogares víctimas del Conflicto Atendidos	100%	25%	\$ 2.280.940.000	1/08/2016	31/12/2016	Secretaria General - Asesoría de Paz
				07038574A		Fortalecer 3 servicios a víctimas del conflicto armado	Servicios fortalecidos	3	25%	\$ 1.992.300.565			
				07038574B		Apoyar la mesa de Participación de Víctimas del Conflicto armado	Mesas de participación de víctimas apoyadas	1	20%	\$ 49.047.600			
				07038574C		Ofrecer 3 servicios a víctimas	Numero de servicios ofrecidos	3	30%	\$ 125.120.000	1/08/2016	31/12/2016	
				07038574D					80%	\$ 147.704.566			
4111		Pr	Mejoramiento de la Unidad de Atención y Orientación a Víctimas del Conflicto Armado Interno que llegan al Municipio de Santiago de Cali	7038571	100%	Dotar el Centro de la Unidad de Atención y Orientación a víctimas del Conflicto Armado con equipos tecnológicos	Centro dotado de equipos técnicos/tecnológicos	1	40%	\$ 87.624.820	1/08/2016	31/12/2016	Secretaria General - Asesoría de Paz
				7038571A		Adecuar la Infraestructura Institucional para la Unidad de Atención y Orientación a víctimas del Conflicto Armado.	Estructura física remodelada y funcionando	1	40%	\$ 60.079.746			
				7038571B									
	4304003	P	Reparación Integral.										
	43040030001	I	Hogares víctimas de desplazamiento incluidas en el RUV apoyados en la medida de retorno y/o reubicación.										
				07038590					100%	\$ 287.800.000			



SISTEMAS DE GESTIÓN Y CONTROL INTEGRADOS
SGC - MECI - SISTEDA

FORMULACIÓN DEL PLAN DE ACCIÓN
RELACION DE LOS PROYECTOS DE COMPETENCIA DE LA DEPENDENCIA FRENTE AL PLAN DE DESARROLLO
CUADRO 1F

MEDE01.03.18.P03.F01	
VERSIÓN	5
FECHA DE ENTRADA EN VIGENCIA	20/jun/2016

DEPENDENCIA: SECRETARIA GENERAL	Fecha de reporte:	5/08/2016	Vigencia:	2016
---------------------------------	-------------------	-----------	-----------	------

Código dependencia	Código general	Clase	Identificación del eje , componente, programa, indicador y proyectos de inversión	Clasificación (BP)	Meta a alcanzar Plan Indicativo	Meta de producto del proyecto (Descripción)	Indicador de producto del proyecto (Descripción)	Valor de la meta de producto del proyecto	Ponderación producto (%)	Presupuesto inicial (Pesos)	Día / Mes/ Año (Inicio)	Día / Mes / Año (Finalización)	Dependencia responsable (Reparto administrativo)
4111		Pr	Apoyo a los hogares víctimas de desplazamiento incluidas en el RUV en la medida de retorno y/o reubicación en el municipio de Santiago de Cali	07038590A	12	Acompañar a Hogares en la medida de retorno y/o reubicación Realizados	Numero de acompañamiento a Hogares en la medida de retorno y/o reubicación	12	35%	\$ 94.800.000	1/08/2016	31/12/2016	Secretaría General - Asesoría de Paz
				07038590B		Sistematizar la experiencia de retorno de la comunidad Embera Katío	Numero de Experiencias de retornos sistematizadas	1	35%	\$ 93.000.000	1/08/2016	31/12/2016	
				07038590C		Realizar seguimiento y acompañamiento a 45 familias Embera Katío	Numero de Seguimiento y acompañamiento a 45 familias Embera Katío realizados	45	30%	\$ 100.000.000	1/08/2016	31/12/2016	
	43040030002	I	Víctimas del conflicto orientados hacia las ofertas de generación de ingresos										
4111		Pr	Fortalecimiento de los servicios de generación de ingreso a la población víctimas del conflicto armado en el municipio de Santiago de Cali	07038581	50	Ofertar 1 servicio en generación de ingresos a población víctimas	Numero de servicios ofertados	1	100%	\$ 37.000.000	1/08/2016	31/12/2016	Secretaría General - Asesoría de Paz
	4304005	P	Ejes transversales.										
	43040050002	I	Acciones de fortalecimiento a la Mesa municipal de participación efectiva de las víctimas										
4111		Pr	Apoyo a las acciones de fortalecimiento de la mesa municipal de participación efectiva de las víctimas en el municipio de Santiago de Cali	07038584	1	Realizar 29 encuentros en el marco de la participación efectiva de víctimas	Numero de encuentros	29	100%	\$ 50.000.000	1/08/2016	31/12/2016	Secretaría General - Asesoría de Paz
	45		Cali participativa y bien gobernada										
	4502	C	Modernización institucional con transparencia y dignificación del servicio público										
	4502001	P	Gobierno en línea										
	45020010002	I	Data center de la alcaldía mejorado										
4111		Pr	Mejoramiento del centro de cómputo de la alcaldía de Santiago de Cali piso 15 edificio CAM	22038508	1	Fortalecer los servicios de procesamiento, almacenamiento y seguridad del Centro de Datos	Infraestructura tecnológica instalada	1	50%	\$ 790.922.500	1/08/2016	31/12/2016	Secretaría General - Oficina Asesora de Informática y Telemática
				22038508A		Operar el Datacenter de la Alcaldía	Centro de datos operando	1	50%	\$ 993.492.365	1/08/2016	31/12/2016	
				22038508B									
	45020010003	I	Portal Web Municipal mejorado										
4111		Pr	Aplicación de la estrategia en línea municipio de Santiago de Cali	22038509	1	Realizar los servicios de administración y mantenimiento de los medios tecnológicos	Informes de administración y mantenimiento	5	20%	\$ 119.000.000	1/01/2016	31/12/2016	Secretaría General - Oficina Asesora de Informática y Telemática
				22038509A		Asegurar el 98% para el buen desarrollo de la estrategia GEL	Avance en la implementación de la estrategia GEL	98%	30%	\$ 397.997.300	1/01/2016	31/12/2016	
				22038509B		Habilitar 4 servicios informáticos	Funcionalidades implementadas	4	25%	\$ 1.001.946.327	1/01/2016	31/12/2016	
				22038509C		Desarrollar Aplicaciones de GEL	Aplicaciones nuevas funcionando	2	10%	\$ 15.000.000	1/01/2016	31/12/2016	
	45020010007	I	Centros de apropiación (infocalis, pvd, pvd+, vivelab) operando										
4111		Pr	Fortalecimiento infocalis comunas tio en Santiago de Cali	22038544	34	Operar 7 Salas Infocalis y PVD para la ciudadanía	Salas de Infocalis adecuadas	7	100%	\$ 333.372.163	1/01/2016	31/12/2016	Secretaría General - Oficina Asesora de Informática y Telemática
4111		Pr	Fortalecimiento infocalis comunas no tio en Santiago de Cali	22038545		Operar y habilitar 3 Infocalis	Salas de Internet comunitarias habilitadas y adecuadas	3	100%	\$ 118.259.458	1/01/2016	31/12/2016	Secretaría General - Oficina Asesora de Informática y Telemática
	4502002	P	Gestión pública efectiva y transparente										
	45020020002	I	Sistema de Gestión de la Calidad implementado										
				22038580					100%	\$ 135.960.000			



ALCALDIA DE
SANTIAGO DE CALI
DIRECCIONAMIENTO ESTRATEGICO
PLANEACION ECONOMICA Y SOCIAL

SISTEMAS DE GESTIÓN Y CONTROL INTEGRADOS
SGC - MECI - SISTEDA

FORMULACIÓN DEL PLAN DE ACCIÓN
RELACIÓN DE LOS PROYECTOS DE COMPETENCIA DE LA DEPENDENCIA FRENTE AL PLAN DE DESARROLLO
CUADRO 1F

MEDE01.03.18.P03.F01

VERSIÓN

5

FECHA DE ENTRADA
EN VIGENCIA

20/jun/2016

DEPENDENCIA: SECRETARIA GENERAL

Fecha de reporte:

5/08/2016

Vigencia:

2016

Código dependencia	Código general	Clase	Identificación del eje , componente, programa, indicador y proyectos de inversión	Clasificación (BP)	Meta a alcanzar Plan Indicativo	Meta de producto del proyecto (Descripción)	Indicador de producto del proyecto (Descripción)	Valor de la meta de producto del proyecto	Ponderación producto (%)	Presupuesto inicial (Pesos)	Día / Mes / Año (Inicio)	Día / Mes / Año (Finalización)	Dependencia responsable (Reparto administrativo)	
4111		Pr	Fortalecimiento de los sistemas de gestión y control integrados en la secretaria general del Municipio de Santiago de Cali	22038580A		Fortalecer los Sistema de gestión y control integrados en un 70%	Sistemas de gestión y Control integrados aplicados y funcionando	70%	50%	\$ 99.000.000	1/01/2016	31/12/2016	Secretaría General	
				22038580B		Aplicar los sistema de gestión y control integrados en un 70%	Sistemas de gestión y Control integrados aplicados y funcionando	70%	50%	\$ 36.960.000	1/01/2016	31/12/2016		
	45020020015	I	Sistema de gestión documental modernizado											
4111		Pr	Conservación del patrimonio documental soporte de la actuación y ejecución administrativa del municipio de Santiago de Cali	22038518		Realizar los estudios para el AGM	Estudios realizados	1	100%	\$ 80.000.000	1/01/2016	31/12/2016	Secretaría General - Oficina de gestión documental	
4111		Pr	Conservación de la información mediante la digitalización de los documentos de archivo del municipio de Santiago de Cali	22038541		Digitalizar y organizar los Archivos de Gestión	Archivos organizados y digitalizados	1500000	100%	\$ 305.942.176	1/01/2016	31/12/2016	Secretaría General - Oficina de gestión documental	
4111		Pr	Recuperación del patrimonio documental soporte de la actuación y ejecución administrativa del Municipio de Santiago de Cali	22038542	55%	Organizar el 100% de los archivos de gestión	Documentos de los archivos de gestión Organizados	100%	60%	\$ 223.666.415	1/01/2016	30/06/2016	Secretaría General - Oficina de gestión documental	
				22038542A						\$ 16.650.415				
				22038542B						\$ 207.016.000				
4111		Pr	Aplicación de la normatividad archivística al patrimonio documental soporte de la actuación y ejecución administrativa del municipio de Santiago de Cali	22038560		Organizar e inventariar documentos anteriores a enero de 2005	Inventarios Documentales	60%	70%	\$ 199.656.990	1/08/2016	31/12/2016	Secretaría General - Oficina de gestión documental	
				22038560A						\$ 142.889.077				
				22038560B						\$ 56.767.913				
	45020020016	I	Puntos de atención con cultura del servicio orientado al ciudadano operando											
4111		Pr	Fortalecimiento del servicio prestado a los usuarios del Municipio de Santiago de Cali.	22038579	15	Atender los Puntos de Atención al ciudadano habilitados en la ciudad en un 100%	Puntos de Atención funcionando	100%	100%	\$ 608.851.990	1/08/2016	31/12/2016	Secretaría General - Oficina de atención al usuario	
	45020020017	I	Rendición de cuentas a la comunidad realizadas											
4111		Pr	Fortalecimiento de la comunicación entre la Alcaldía y la comunidad del municipio de Santiago de Cali.	22038578	1		Contenidos producidos al mes	3360		30%	\$ 3.456.186.206	1/08/2016	31/12/2016	Secretaría General - Oficina asesora de comunicaciones
				22038578A							\$ 158.384.000			
				22038578B							\$ 3.176.402.206			
				22038578C							\$ 78.200.000			
				22038578D							\$ 43.200.000			
										\$ 17.006.075.000				



ALCALDÍA DE
SANTIAGO DE CALI

DIRECCIONAMIENTO ESTRATEGICO
PLANEACION ECONOMICA Y SOCIAL

SISTEMAS DE GESTIÓN Y CONTROL INTEGRADOS
SGC - MECI - SISTEDA

FORMULACIÓN DEL PLAN DE ACCIÓN
RELACIÓN DE LOS PROYECTOS DE COMPETENCIA DE LA DEPENDENCIA FRENTE AL PLAN DE DESARROLLO
CUADRO 1F

MEDE01.03.18.P03.F01

VERSIÓN

5

FECHA DE ENTRADA
EN VIGENCIA

20/jun/2016

DEPENDENCIA:	DIRECCIÓN JURÍDICA	Fecha de reporte:	DD/MM/AA	Vigencia:
--------------	--------------------	-------------------	----------	-----------

Código dependencia	Código general	Clase	Identificación del eje , componente, programa, indicador y proyectos de inversión	Clasificación (BP)	Meta a alcanzar Plan Indicativo	Meta de producto del proyecto (Descripción)	Indicador de producto del proyecto (Descripción)	Valor de la meta de producto del proyecto	Ponderación producto (%)	Presupuesto inicial (Pesos)	Día / Mes/ Año (Inicio)	Día / Mes / Año (Finalización)	Dependencia responsable (Reparto administrativo)
	45	E	Cali participativa y bien gobernada										
	4502	C	Modernización institucional con transparencia y dignificación del servicio público										
	4502002	P	Gestión pública efectiva y transparente										
	45020020004	I	Modelo de Gerencia Jurídica Pública optimizado	22039051	100			100%	360%	2.337.555.480	1/01/2016	31/12/2016	
				22039051L		Realizar jornada en conmemoración a la Defensa de lo Público	Comité de estudios jurídicos implementados	5%	50%	53.045.000			
				22039051D		Asesorías y acompañamientos de especialistas en temas jurídicos de relevancia para el Municipio.		10%	25%	411.176.000			
				22039051E		Asesorías y acompañamientos de especialistas en temas jurídicos de relevancia para el Municipio.		5%	25%	174.660.000			
				22039051F		Apoyar la defensa técnica conforme al Modelo de Gerencia Jurídica Pública.	Actuaciones administrativas y judiciales atendidas	5%	20%	250.018.356			
				22039051G		Apoyar la defensa técnica conforme al Modelo de Gerencia Jurídica Pública.		10%	10%	215.721.640			
				22039051H		Apoyar la defensa técnica conforme al Modelo de Gerencia Jurídica Pública.		10%	10%	36.527.644			
				22039051I		Apoyar el Fortalecimiento de la capacidad de respuesta jurídica y judicial		5%	20%	407.793.634			
				22039051K		Apoyar el Fortalecimiento de la capacidad de respuesta jurídica y judicial		5%	20%	121.296.360			
				22039051L		Apoyar el Fortalecimiento de la capacidad de respuesta jurídica y judicial		5%	20%	19.850.006			
				22039051M		Realizar revisión seguimiento y evaluación a una muestra aleatoria de los procesos judiciales	Demandas con control y seguimiento	5%	25%	0			



ALCALDÍA DE
SANTIAGO DE CALI

DIRECCIONAMIENTO ESTRATEGICO
PLANEACION ECONOMICA Y SOCIAL

SISTEMAS DE GESTIÓN Y CONTROL INTEGRADOS
SGC - MECI - SISTEDA

FORMULACIÓN DEL PLAN DE ACCIÓN
RELACIÓN DE LOS PROYECTOS DE COMPETENCIA DE LA DEPENDENCIA FRENTE AL PLAN DE DESARROLLO
CUADRO 1F

MEDE01.03.18.P03.F01

VERSIÓN

5

FECHA DE ENTRADA
EN VIGENCIA

20/jun/2016

DEPENDENCIA:	DIRECCIÓN JURÍDICA	Fecha de reporte:	DD/MM/AA	Vigencia:
--------------	--------------------	-------------------	----------	-----------

Código dependencia	Código general	Clase	Identificación del eje , componente, programa, indicador y proyectos de inversión	Clasificación (BP)	Meta a alcanzar Plan Indicativo	Meta de producto del proyecto (Descripción)	Indicador de producto del proyecto (Descripción)	Valor de la meta de producto del proyecto	Ponderación producto (%)	Presupuesto inicial (Pesos)	Día / Mes/ Año (Inicio)	Día / Mes / Año (Finalización)	Dependencia responsable (Reparto administrativo)
4121		Pr	Fortalecimiento del modelo de gerencia jurídica pública del municipio de Santiago de Cali	22039051N		Realizar avance en el diagnóstico para una futura intervención de las causas generadoras del daño antijurídico de acuerdo a metodología de la Agencia Nacional del derecho /DAPMN/MINISTERIO DE JUSTICIA		5%	25%	49.561.854			Subdirección Técnica
				220390510		Divulgación de la normatividad actualizada	Abogados actualizados en normatividad jurídica	5%	25%	30.420.750			
				22039051P		Divulgación y socialización en normatividad actualizada		5%	25%	24.746.050			
				22039051Q		Actualizar el sistema de información, en cuanto a la vigilancia, registro y seguimiento de la información relacionada con asuntos administrativos y actividad litigiosa	Siprojweb implementado	5%	20%	146.878.000			
				22039051R		Actualizar el sistema de información, en cuanto a la vigilancia, registro y seguimiento de la información relacionada con asuntos administrativos y actividad litigiosa		5%	20%	188.322.000			
				22039051S		Realizar asistencia técnica en la implementación del Siprojweb		5%	10%	10.184.640			
				22039051U		Adquisición de equipos tecnológicos para la implementación del Siprojweb		5%	10%	129.333.005			
				22039051V		Adquisición de equipos tecnológicos para la implementación del Siprojweb		5%	20%	23.900.000			
				22039051W		Adquisición de suministros para la implementación de Siprojweb		5%	10%	18.020.541			
				22039051Y		Actualizar el sistema de información de procesos judiciales "Siprojweb" a la nueva versión 2		5%	10%	26.100.000			



ALCALDÍA DE SANTIAGO DE CALI
DIRECCIONAMIENTO ESTRATEGICO
PLANEACION ECONOMICA Y SOCIAL

SISTEMAS DE GESTIÓN Y CONTROL INTEGRADOS
SGC - MECI - SISTEDA

MEDE01.03.18.P03.F01

VERSIÓN

4

FECHA DE ENTRADA EN VIGENCIA

15/dic/2014

FORMULACIÓN DEL PLAN DE ACCIÓN
RELACIÓN DE LOS PROYECTOS DE COMPETENCIA DE LA DEPENDENCIA FRENTE AL PLAN DE DESARROLLO
CUADRO 1F

DEPENDENCIA: DIRECCIÓN DE DESARROLLO ADMINISTRATIVO Fecha de reporte: 16/01/2011 Vigencia: 2016

Código dependencia	Código general	Clase	Identificación de la línea estratégica, componente, programa, indicador y proyectos de inversión	Clasificación (BP)	Meta a alcanzar Plan Indicativo	Meta de producto del proyecto (Descripción)	Indicador de producto del proyecto (Descripción)	Valor de la meta de producto del proyecto	Ponderación producto (%)	Presupuesto inicial (Pesos)	Día / Mes / Año (Inicio)	Día / Mes / Año (Finalización)	Dependencia responsable (Reparto administrativo)
	45	E	Cali participativa y bien gobernada										
	4502	C	Modernización institucional con transparencia y dignificación del servicio público										
	4502003	P	Gestión del talento humano y cultura organizacional										
	45020030004	I	Clima y la cultura organizacional diagnosticado, intervenido y medido										
4122		pr	Implementación del Programa de Desarrollo del Talento Humano en la Alcaldía de Santiago de Cali	22036060	1			6	100,0%	250.000.000	1/01/2016	31/12/2016	DDA
				22036060A		Rediseñar 1 Procedimiento de inducción y 1 Procedimiento de Reinducción según Nuevo MecI	Numero de Pocedimientos rediseñados	2	20,0%	30.000.000	1/01/2016	31/12/2016	
				22036060B		Adelantar 1 diagnóstico de Clima y Cultura Organizacional que Permita Generar Estrategias de Mejoramiento y Fortalecimiento en las Dependencias.	Diagnostico implementado	1	20,0%	70.000.000	1/01/2016	31/12/2016	
				22036060C		Desarrollar y Validar 1 política de Gestión Etica de Acuerdo a la Estrategia de Talento Humano el Nuevo Gobierno.	Politica de Gestión Etica Desarrollada	1	20,0%	50.000.000	1/01/2016	31/12/2016	
				22036060D		Implementar 1 Propuesta de validación y Articulación de los Estilos de Dirección y Liderazgo de Acuerdo a Estrategia de Talnto Humano del Nuevo Gobierno.	Propuesta de Estilos de Dirección y Liderazgo Implementada	1	20,0%	50.000.000	1/01/2016	31/12/2016	
				22036060E		Diseñar 1 propuesta de intervencion de Gestión del Cambio Organizacional dirigida a la Población Prejubilada.	Propuesta de Intervención de Gestión del Cambio Implementada	1	20,0%	50.000.000	1/01/2016	31/12/2016	
	45020030003	I	Ampliar la cobertura en el desarrollo de competencias en el talento humano de la Administración municipal en función de los procesos.										
4122		pr	Capacitación y formación a funcionarios de la Administración Municipal. (ejecución del plan institucional de capacitación)	22036053	1			800	100,0%	700.000.000	1/01/2016	31/12/2016	DDA
				22036053A		Formar y cualificar servidores públicos en el desarrollo de competencias laborales requeridas a los programas, procesos y planes de la organización.	Numero de funcionarios capacitados	700	90,0%	600.000.000	1/01/2016	31/12/2016	



SISTEMAS DE GESTIÓN Y CONTROL INTEGRADOS
SGC - MECI - SISTEDA

MEDE01.03.18.P03.F01

VERSIÓN

4


FECHA DE ENTRADA
EN VIGENCIA

15/dic/2014

FORMULACIÓN DEL PLAN DE ACCIÓN
RELACIÓN DE LOS PROYECTOS DE COMPETENCIA DE LA DEPENDENCIA FRENTE AL PLAN DE DESARROLLO
CUADRO 1F

DEPENDENCIA: DIRECCIÓN DE DESARROLLO ADMINISTRATIVO Fecha de reporte: 16/01/2001 Vigencia: 2016

Código dependencia	Código general	Clase	Identificación de la línea estratégica, componente, programa, indicador y proyectos de inversión	Clasificación (BP)	Meta a alcanzar Plan Indicativo	Meta de producto del proyecto (Descripción)	Indicador de producto del proyecto (Descripción)	Valor de la meta de producto del proyecto	Ponderación producto (%)	Presupuesto inicial (Pesos)	Día / Mes / Año (Inicio)	Día / Mes / Año (Finalización)	Dependencia responsable (Reparto administrativo)
				22036053B		Adelantar la logística y capacitación que se realicen a nivel individual	Número de funcionarios capacitados	100	10,0%	100.000.000	1/01/2016	31/12/2016	
	45020030005	I	Puestos de trabajo renovados en condiciones óptimas para la prestación de un servicio adecuado										
4122		pr	Mejoramiento De Los Puestos De Trabajo De La Alcaldia De Santiago De Cali	22036075	1			1.434	100,0%	1.667.750.000	1/01/2016	31/12/2016	DDA
				22036075A		Adelantar las obras de infraestructura física en 1251 metros cuadrados de espacios de trabajo de la Administración Municipal en los pisos 9 y 11	metros cuadrados acondicionados	1.251	50,0%	729.236.532	1/01/2016	31/12/2016	
				22036075B		Adecuar 183 los puestos de trabajo con sus diferentes componentes logísticos en los pisos 9 y 11	número de puestos de trabajo acondicionados	183	50,0%	938.513.468	1/01/2016	31/12/2016	
	4501	C	Gerencia pública basada en resultados y la defensa de lo público										
	4501001	P	Finanzas públicas sostenibles.										
	45010010005	I	Pasivo pensional racionalizado										
4122		pr	Administración Del Pasivo Pensional De La Administración Municipal De Santiago De Cali	22036058	1			1	100,0%	100.000	1/01/2016	31/12/2016	DDA
				22036058A		Adelantar 1 acción dirigida al mantenimiento y racionalización del pasivo pensional de la Administración Municipal.	Número de acciones dirigidas al control del Pasivo pensional	1	100,0%	100.000	1/01/2016	31/12/2016	
	4501002	P	Información de calidad para la planificación territorial										
	45010020016	I	Información de los bienes inmuebles urbanos y rural actualizada										
4122		pr	Administración integral de los bienes públicos municipales de Santiago de Cali	22036072	1			52	100,0%	252.000.000	1/01/2016	31/12/2016	DDA
				22036072A		Adquirir 2 predios para el desarrollo de proyectos municipales	Metros adquiridos cuadrados	2	20,0%	1.000.000	1/01/2016	31/12/2016	
				22036072B		Levantar topográficamente 50 predios de espacio municipales.	Número de predios levantados topográficamente	50	80,0%	251.000.000	1/01/2016	31/12/2016	
					1,00			2.293	5	2.869.850.000			

 ALCALDÍA DE SANTIAGO DE CALI DIRECCIONAMIENTO ESTRATEGICO PLANEACION ECONOMICA Y SOCIAL	SISTEMAS DE GESTIÓN Y CONTROL INTEGRADOS SGC - MECI - SISTEDA		MEDE01.03.18.P03.F01	
	FORMULACIÓN DEL PLAN DE ACCIÓN RELACIÓN DE LOS PROYECTOS DE COMPETENCIA DE LA DEPENDENCIA FRENTE AL PLAN DE DESARROLLO CUADRO 1F		VERSIÓN	4
			FECHA DE ENTRADA EN VIGENCIA	15/dic/2014

DEPENDENCIA:	Dirección de Control Interno	Fecha de reporte:	30/06/2016	Vigencia:	2016
--------------	------------------------------	-------------------	------------	-----------	------

Código dependencia	Código general	Clase	Identificación de la línea estratégica, componente, programa, indicador y proyectos de inversión	Clasificación (BP)	Meta a alcanzar Plan Indicativo	Meta de producto del proyecto (Descripción)	Indicador de producto del proyecto (Descripción)	Valor de la meta de producto del proyecto	Ponderación producto (%)	Presupuesto inicial (Pesos)	Día / Mes / Año (Inicio)	Día / Mes / Año (Finalización)	Dependencia responsable (Reparto administrativo)
	45	E	EJE CALI PARTICIPATIVA Y BIEN GOBERNADA										
	4502	C	Componente: Modernización institucional con transparencia y Dignificación del servicio público.										
	4502002	P	Programa: Gestión pública efectiva y transparente										
	45020020005	I	Auditorías Internas realizadas										
4123		pr	Aplicación de auditoría interna a las auditorías visibles y demás herramienta de transparencia en administración central del municipio de santiago de cali.	22041482					100.00%	142800000	16/01/2016	31/12/2016	Dirección de Control Interno
				22041482a	70	Realizar auditorías al 70% de los Contratos objeto de auditorías visibles evaluados.	Contratos objeto de auditorías visibles evaluados.	70	85.00%	136600000			
				22041482b	1	Desarrollar 1 campaña de sensibilización a través de piezas publicitarias.	piezas publicitarias	1	15.00%	6000000			



ALCALDÍA DE
SANTIAGO DE CALI
DIRECCIONAMIENTO ESTRATEGICO
PLANEACION ECONOMICA Y SOCIAL

SISTEMAS DE GESTIÓN Y CONTROL INTEGRADOS
SGC - MECI - SISTEDA

MEDE01.03.18.P03.F01

VERSIÓN

4

FORMULACIÓN DEL PLAN DE ACCIÓN
RELACIÓN DE LOS PROYECTOS DE COMPETENCIA DE LA DEPENDENCIA FRENTE AL PLAN DE
DESARROLLO

FECHA DE ENTRADA
EN VIGENCIA

15/dic/2014

DEPENDENCIA:	DIRECCION DE CONTROL DISCIPLINARIO INTERNO	Fecha de reporte:	09/AGO/2016	Vigencia:	2016
--------------	--	-------------------	-------------	-----------	------

Código dependencia	Código general	Clase	Identificación de la línea estratégica, componente, programa, indicador y proyectos de inversión	Clasificación (BP)	Meta a alcanzar Plan Indicativo 2016	Meta de producto del proyecto (Descripción)	Indicador de producto del proyecto (Descripción)	Valor de la meta de producto del proyecto	Ponderación producto (%)	Presupuesto inicial (Pesos)	Día / Mes/ Año (Inicio)	Día / Mes / Año (Finalización)	Dependencia responsable (Reparto administrativo)
	45	L	Cali Participativa y Bien Gobernada										
	4502	C	Modernización Institucional con transparencia y dignificación del servicio público										
	4502002	P	Gestión Pública efectiva y transparente										
	45020020019	I	Acción Disciplinaria Modernizada		76%								
4124		pr	Mejoramiento de la Gestión de la Acción Disciplinaria en la Administración Central del Municipio de Santiago de Cali	22042106				1.224	100%	258.705.120	1/01/2016	30/12/2016	Dirección de Control Disciplinario
				22042106A		Proyectar mil doscientos diez y seis (1216) Autos disciplinarios de fondo proyectados con el fin de descongestionar el repesamiento existente	Autos disciplinarios de fondo proyectados	1.216	70%	168.729.600			
				22042106B		Actualizar ocho (8) módulos del Software Softcontrol que facilita el desarrollo efectivo de las etapas del proceso disciplinario	Módulos del Software Softcontrol actualizados	8	30%	89.975.520			
	45020020018	I	Servidores Públicos y ciudadanos orientados en Código Disciplinario Único/Ley734 de 2002		1.160								
4124		pr	Fortalecimiento del componente Preventivo de la acción disciplinaria en el Municipio de Santiago de Cali	22042107				1.160	100%	115.514.880	1/01/2016	30/12/2016	Dirección de Control Disciplinario
				22042107A		Orientar a ochocientos setenta (870) servidores públicos de la Administración Central en Código Disciplinario Único	Servidores Públicos orientados en Código Disciplinario Único	870	40%	51.848.160			
				22042107B		Evaluar y realizar seguimiento del impacto del proceso de orientación en Código Disciplinario Único a los Servidores Públicos de la Administración Central Municipal	Informe de evaluación y seguimiento del impacto del proceso de orientación a los Servidores Públicos de la Administración Central Municipal en Código Disciplinario Único	1	10%	63.666.720			
				22042107C		Orientar a docientos noventa (290) ciudadanos del Municipio de Santiago de Cali	Ciudadanos orientados en Código Disciplinario Único	290	40%	-			



ALCALDÍA DE SANTIAGO DE CALI
DIRECCIONAMIENTO ESTRATEGICO
PLANEACION ECONOMICA Y SOCIAL

SISTEMAS DE GESTIÓN Y CONTROL INTEGRADOS
SGC - MECI - SISTEDA

FORMULACIÓN DEL PLAN DE ACCIÓN
RELACIÓN DE LOS PROYECTOS DE COMPETENCIA DE LA DEPENDENCIA FRENTE AL PLAN DE DESARROLLO

MEDE01.03.18.P03.F01

VERSIÓN

4

FECHA DE ENTRADA
EN VIGENCIA

15/dic/2014

DEPENDENCIA:	DIRECCION DE CONTROL DISCIPLINARIO INTERNO	Fecha de reporte:	09/AGO/2016	Vigencia:	2016
--------------	--	-------------------	-------------	-----------	------

Código dependencia	Código general	Clase	Identificación de la línea estratégica, componente, programa, indicador y proyectos de inversión	Clasificación (BP)	Meta a alcanzar Plan Indicativo 2016	Meta de producto del proyecto (Descripción)	Indicador de producto del proyecto (Descripción)	Valor de la meta de producto del proyecto	Ponderación producto (%)	Presupuesto inicial (Pesos)	Día / Mes/ Año (Inicio)	Día / Mes / Año (Finalización)	Dependencia responsable (Reparto administrativo)
				22042107D		Evaluar y realizar seguimiento del impacto del proceso de orientación en Código Disciplinario Único a los ciudadanos de Santiago de Cali	Informe de evaluación y seguimiento del impacto del proceso de orientación a los ciudadanos de Santiago de Cali en Código Disciplinario Único	1	10%	-			
	45020020020	I	Investigaciones en el marco del observatorio de la gestión pública en temas de gestión pública, practicas de buen gobierno y conducta del servidor público realizadas		2								
4124		pr	Investigación de la Conducta Oficial y Gestión Pública en la Administración Central del Municipio de Santiago de Cali I	22042108				2	100%	-	1/01/2016	30/12/2016	Dirección de Control Disciplinario
	22042108A				Elaborar un (1) documento técnico de la investigación de la conducta disciplinable del servidor público	Investigación acerca de la conducta disciplinable del servidor público realizada	1	45%	-				
	22042108B				Elaborar un (1) documento técnico de la investigación en temas de gestión pública y prácticas de buen gobierno	Investigación acerca de gestión pública y prácticas de buen gobierno realizada	1	45%	-				
	22042108C				Publicación de las investigaciones realizadas en el marco del observatorio de la Gestión pública	Publicaciones de las Investigaciones Realizadas	400	10%	-				



ALCALDIA DE
SANTIAGO DE CALI
DIRECCIONAMIENTO ESTRATEGICO
PLANEACION ECONOMICA Y SOCIAL

SISTEMAS DE GESTIÓN Y CONTROL INTEGRADOS
SGC - MECI - SISTEDA

FORMULACIÓN DEL PLAN DE ACCIÓN
RELACION DE LOS PROYECTOS DE COMPETENCIA DE LA DEPENDENCIA FRENTE AL PLAN DE DESARROLLO
CUADRO 1F

MEDE01.03.18.P03.F01

VERSIÓN

5

FECHA DE ENTRADA
EN VIGENCIA

20/jun/2016

DEPENDENCIA:		DEPARTAMENTO ADMINISTRATIVO DE HACIENDA MUNICIPAL						Fecha de reporte:		5/08/2016	Vigencia:	2016	
Código dependencia	Código general	Clase	Identificación del eje , componente, programa, indicador y proyectos de inversión	Clasificación (BP)	Meta a alcanzar Plan Indicativo	Meta de producto del proyecto (Descripción)	Indicador de producto del proyecto (Descripción)	Valor de la meta de producto del proyecto	Ponderación producto (%)	Presupuesto inicial (Pesos)	Día / Mes/ Año (Inicio)	Día / Mes / Año (Finalización)	Dependencia responsable (Reparto administrativo)
431	45	E	Cali participativa y bien gobernada										
	4501	C	Gerencia pública basada en resultados y la defensa de lo público										
	4501001	P	Finanzas públicas sostenibles.										
	45010010002	I	Cartera recuperada										
				22022738	65.000.000.000				100%	4.470.079.697	4/01/2016	31/12/2016	
431		Pr	Administración del proceso de recuperación de cartera	22022738A		Cartera clasificada de conformidad a lo establecido en el decreto 040 de 2007.	Base de datos que contiene la cartera clasificada.	1	10%	447.007.970			Departamento Administrativo de Hacienda Municipal- Subdirección de Tesorería de Rentas
				22022738B		Número de contribuyentes que voluntariamente pagaron y/o celebraron acuerdos de pago a favor del Municipio de Santiago de Cali.	Número de Acuerdos de Pago realizados	7.000	60%	2.682.047.818			
				22022738C		Número de títulos ejecutivos claros, expresos y exigibles gestionados en cobro coactivo en el Municipio de Santiago de Cali.	Número de mandamientos de pago gestionados	100.000	20%	894.015.939			
				22022738D		Número de empresas y personas naturales incurso en Procesos concursales en el Municipio de Santiago de Cali.	Número de demandas presentadas por el Municipio de Santiago de Cali	360	10%	447.007.970			
	45010010006	I	Módulos de SAP adicionales implementados y puestos en productivo en el Sistema de Gestión Administrativa Financiero Territorial.										
431		Pr	Módulos de SAP adicionales implementados y puestos en productivo en el Sistema de Gestión Administrativa Financiero Territorial	22022738	2				100%	7.862.799.985	1/01/2016	30/12/2016	Departamento Administrativo de Hacienda Municipal- Grupo de Sistemas de Hacienda
				22022738A		Adquirir de nuevas licencias para el Sistema SGAFT	Numero de licencias Adquiridas	95	1%	63.000.000			
				22022738B		Renovación de las licencias de Software del sistema	Numero de licencias renovadas	450	20%	1.586.709.985			
				22022738C		Incrementar la capacidad de almacenamiento del Centro de Datos	Cantidad de terabits (TB) de incremento de la capacidad de almacenamiento del centro de Datos	15	24%	1.923.890.000			
				22022738D		Mejorar los módulos de SAP del SGAFT	Numero de módulos del SGAFT mejorados	25	32%	2.497.200.000			
				22022738E		Actualizar la Plataforma de software del Sistema de Gestión Administrativa y Financiera Territorial	Modulos Actualizados	18	23%	1.792.000.000			
	4501002	P	Información de calidad para la planificación territorial										
	45010020012	I	Sistema de información catastral implementado										
431		Pr	Modernización tecnológica del sistema de información catastral	22022741					100%	608.000.000	4/01/2016	31/12/2016	Departamento Administrativo de Hacienda Municipal- Subdirección de Catastro
				22022741A		Modelamiento de Procesos basado en metodología BPM que permita optimizar y puesta en operación de una nueva versión de los sistemas que soportan los procesos misionales.	Documento	1	10%	50.000.000			
				22022741B		Diagnostico de las estructura de datos y programas usados en los procesos catastrales.	Documento	1	30%	76.000.000			
				22022741C		Análisis de los modelos de datos, revisando y validando las variables contenidas.	Documento	1	10%	204.000.000			
				22022741D		Creación del ambiente de pruebas de Software funcionales y no funcionales del Sistema Catastral en escenarios dinámicos y estáticos	Ambientes determinados	1	20%	84.000.000			
				22022741E		Implementación de las pruebas de software que permita detectar inconsistencias que impacten el avalúo catastral y Presentación de propuesta de mejora.	Pruebas	1	20%	90.000.000			



ALCALDIA DE
SANTIAGO DE CALI
DIRECCIONAMIENTO ESTRATEGICO
PLANEACION ECONOMICA Y SOCIAL

SISTEMAS DE GESTIÓN Y CONTROL INTEGRADOS
SGC - MECI - SISTEDA

FORMULACIÓN DEL PLAN DE ACCIÓN
RELACION DE LOS PROYECTOS DE COMPETENCIA DE LA DEPENDENCIA FRENTE AL PLAN DE DESARROLLO
CUADRO 1F

MEDE01.03.18.P03.F01

VERSIÓN

5

FECHA DE ENTRADA
EN VIGENCIA

20/jun/2016

DEPENDENCIA:		DEPARTAMENTO ADMINISTRATIVO DE HACIENDA MUNICIPAL							Fecha de reporte:		5/08/2016	Vigencia:	2016
Código dependencia	Código general	Clase	Identificación del eje , componente, programa, indicador y proyectos de inversión	Clasificación (BP)	Meta a alcanzar Plan Indicativo	Meta de producto del proyecto (Descripción)	Indicador de producto del proyecto (Descripción)	Valor de la meta de producto del proyecto	Ponderación producto (%)	Presupuesto inicial (Pesos)	Día / Mes/ Año (Inicio)	Día / Mes / Año (Finalización)	Dependencia responsable (Reparto administrativo)
				22022741F		Incorporación de herramientas tecnológicas en la ejecución de actividades misionales, modernizando los sistemas de Gestión Cartográfica.	Equipos de Tecnología Adquiridos	18	10%	104.000.000			
	45010020014	I	Predios actualizados por conservación catastral										
431		Pr	Fortalecimiento de la gestión catastral del Municipio Santiago de Cali	22022740					100%	5.836.023.912	4/01/2016	31/12/2016	Departamento Administrativo de Hacienda Municipal - subdirección de Catastro
				22022740A	Realizar actualización de 85.000 predios en el área urbana a través de la conservación Catastral.	predios actualizados	85.000	30%	3.599.284.741				
				22022740B	Realizar avalúos comerciales de 3500 predios para cálculo del IVP Urbano y Rural.	Avalúos comerciales de predios para puntos muestra	3.212	10%	464.143.636				
				22022740C	Realizar estudio de 2 planes parciales para el cálculo de plusvalía.	Planes Parciales	2	10%	63.000.000				
				22022740D	Levantamiento predial y formación de manzanas que permita la integración de la información georreferenciada de los predios.	Número de Manzanas Formadas	164	5%	213.458.575				
				22022740E	Elaboración de Certificados planos prediales del proceso de Gestión Catastral.	Número de Certificados	15	5%	174.840.000				
				22022740F	Realizar digitalización de 335.000 fichas prediales	Fichas prediales	335.000	5%	636.500.000				
				22022740G	Registro de Información Física y Jurídica en la fichas prediales	Número de Fichas	19.000	5%	5.700.000				
				22022740H	Realizar la depuración cartográfica de los predios del área rural	Predios	5.000	5%	163.640.000				
				22022740I	Informar a la comunidad sobre los resultados del Censo Inmobiliario Rural 2015	Socializaciones Realizadas	15	5%	86.040.000				
				22022740J	Elaboración de separatas para difundir los resultados del Censo Inmobiliario Rural	Separatas entregadas	10.000	5%	4.524.000				
22022740K	Adquirir equipos de tecnología para fortalecer el componente tecnológico	Equipos de Tecnología Adquiridos	1	5%	155.000.000								
22022740L	Realizar visitas a terreno para verificar el aspecto físico de los predios.	Informes técnicos de visita	1.060	10%	269.892.960								
	45010020015	I	Contribuyentes que pagaron oportunamente los impuestos municipales Predial e Industria y Comercio										
431		Pr	Control a la evasión y elusión de los tributos de Santiago de Cali	22022734A	60%				100%	7.520.840.000	15/01/2016	30/12/2016	Departamento Administrativo de Hacienda Municipal Subdirección Impuestos y rentas
				22022734A	Fiscalizar y verificar al menos el 80% de los contribuyentes seleccionados (inexactos, omisos y otros tributos)	Contribuyentes fiscalizados (inexactos, omisos y otros tributos) en la vigencia 2016	80%	35%	1.991.376.000				
				22022734B	Proyectar el 100% de los actos administrativos para determinación y liquidación de los impuestos municipales	Actos administrativos proyectados para determinación y liquidación de los impuestos municipales en la vigencia 2016	100%	15%	697.416.000				
				22022734C	Atender el 100% de los contribuyentes de forma personalizada	Contribuyentes atendidos de forma personalizada	100%	30%	3.232.504.000				
				22022734D	Proyectar el 100% de los actos administrativos (solicitudes varias)	Actos administrativos proyectados en la vigencia 2016 (solicitudes varias)	100%	4%	555.984.000				
				22022734E	Realizar 2 informes de seguimiento semestral al Plan anual de Gestión tributaria	Informes de seguimiento trimestral al plan anual de gestión tributaria de la vigencia 2016 proyectados	2	4%	174.840.000				
				22022734F	Ejecutar 1 programa de cultura tributaria	Programa de cultura tributaria ejecutado	1	8%	634.900.000				
				22022734G	Organizar 100% de los archivos de gestión	Archivos de gestión organizados	100%	4%	233.820.000				



ALCALDÍA DE
SANTIAGO DE CALI
DIRECCIONAMIENTO ESTRATEGICO
PLANEACION ECONOMICA Y SOCIAL

SISTEMAS DE GESTIÓN Y CONTROL INTEGRADOS
SGC - MECI - SISTEDA

FORMULACIÓN DEL PLAN DE ACCIÓN
RELACIÓN DE LOS PROYECTOS DE COMPETENCIA DE LA DEPENDENCIA FRENTE AL PLAN DE DESARROLLO
CUADRO 1F

MEDE01.03.18.P03.F01

VERSIÓN

5

FECHA DE ENTRADA
EN VIGENCIA

20/jun/2016

DEPENDENCIA:	DEPARTAMENTO ADMINISTRATIVO DE PLANEACIÓN	Fecha de reporte:	5/08/2016	Vigencia:	2016
--------------	---	-------------------	-----------	-----------	------

Código dependencia	Código general	Clase	Identificación del eje , componente, programa, indicador y proyectos de inversión	Clasificación (BP)	Meta a alcanzar Plan Indicativo 2016	Meta de producto del proyecto (Descripción)	Indicador de producto del proyecto (Descripción)	Valor de la meta de producto del proyecto	Ponderación producto (%)	Presupuesto inicial (Pesos)	Día / Mes / Año (Inicio)	Día / Mes / Año (Finalización)	Dependencia responsable (Reparto administrativo)
	42	E	Cali amable y sostenible										
	4201	C	Movilidad sostenible, saludable, segura y accesible										
	4201005	P	Regulación, control y gestión para la optimización del tráfico y la seguridad vial										
	42010050001	I	Plan Integral de Movilidad Urbana – PIMU, actualizado										
4132		pr	Implementación Plan Integral de Movilidad Urbana PIMU Cali	17032909				4	100.0%	1.199.416.700	04/01/2016	31/12/2016	Departamento Administrativo de Planeación - Subdirección del POT y Servicios Públicos
				17032909B		Elaborar una (1) propuesta de gestión de la movilidad para el centro historico	Documento técnico	1	12.0%	173.742.000			
				17032909C		Realizar un (1) Estudio del Plan Especial gestión de estacionamiento en via y fuera de via publica para el municipio	Documento técnico	1	26.0%	250.142.000			
				17032909E		Realizar un (1) reporte técnico de los analisis de las condiciones de movilidad.	Documento técnico	1	12.0%	286.624.431			
				17032909F		Elaborar un (1) Documento técnico para la adopción del PIMU	Documento técnico	1	6.0%	5.000.000			
				17032909G		Elaborar un (1) Documento de Acuerdo para adopción del PIMU	Documento técnico	1	6.0%	11.564.700			
				17032909J		Elaborar un (1) Estudio del comportamiento vial mediante simulación de tráfico	Documento técnico	1	26.0%	382.000.000			
				17032909K		Elaborar un (1) Estudio del plan especial de movilidad accesible en transporte publico colectivo	Documento técnico	1	12.0%	90.343.569			
	4202	C	Ordenamiento territorial e integración regional										
	4202001	P	Planificación y control del territorio										
	42020010001	I	Solicitudes en el Ordenamiento Urbanístico del Territorio atendidas										
				22032864				5.036	100.0%	1.451.711.975	15/01/2016	31/12/2016	



ALCALDÍA DE SANTIAGO DE CALI
DIRECCIONAMIENTO ESTRATEGICO
PLANEACION ECONOMICA Y SOCIAL

SISTEMAS DE GESTIÓN Y CONTROL INTEGRADOS
SGC - MECI - SISTEDA

FORMULACIÓN DEL PLAN DE ACCIÓN
RELACIÓN DE LOS PROYECTOS DE COMPETENCIA DE LA DEPENDENCIA FRENTE AL PLAN DE DESARROLLO
CUADRO 1F

MEDE01.03.18.P03.F01

VERSIÓN

5

FECHA DE ENTRADA
EN VIGENCIA

20/jun/2016

DEPENDENCIA:	DEPARTAMENTO ADMINISTRATIVO DE PLANEACIÓN	Fecha de reporte:	5/08/2016	Vigencia:	2016
--------------	---	-------------------	-----------	-----------	------

Código dependencia	Código general	Clase	Identificación del eje , componente, programa, indicador y proyectos de inversión	Clasificación (BP)	Meta a alcanzar Plan Indicativo 2016	Meta de producto del proyecto (Descripción)	Indicador de producto del proyecto (Descripción)	Valor de la meta de producto del proyecto	Ponderación producto (%)	Presupuesto inicial (Pesos)	Día / Mes/ Año (Inicio)	Día / Mes / Año (Finalización)	Dependencia responsable (Reparto administrativo)
4132		pr	Control del desarrollo urbanístico en el Municipio de Santiago de Cali	22032864A		Elaborar 12 Informes de visitas sobre cumplimiento a la norma urbanística	Informe técnicos de visitas cumplimiento de la norma urbanística	12	15,0%	124.865.600	15/01/2016	31/12/2016	Departamento Administrativo de Planeación - Subdirección de Ordenamiento Urbanístico
				22032864B		Elaborar 12 Informes Respuesta a solicitudes de trámites de la norma urbanística.	Informes de solicitudes de trámites de la norma urbanística.	12	15,0%	403.119.030	15/01/2016	31/12/2016	
				22032864C		Sustanciar 5.000 Procesos Administrativos	Procesos Administrativos sustanciados	5.000	10,0%	406.885.000	15/01/2016	31/12/2016	
				22032864D		Elaborar 12 Informes sobre el cumplimiento al efectivo control de la norma urbanística.	Informes de seguimiento al cumplimiento al efectivo Control de la norma urbanística.	12	45,0%	427.202.345	15/01/2016	31/12/2016	
				22032864E		Elaborar 12 Informes Quejas y reclamos atendidos sobre incumplimiento a la norma urbanística.	Informes de Quejas y reclamos atendidos.	12	15,0%	89.640.000	15/01/2016	31/12/2016	
4132		pr	Control de ornato en el Municipio de Cali	22032862				328	100,0%	169.121.000	15/01/2016	31/12/2016	Departamento Administrativo de Planeación - Subdirección
				22032862A		Dar Respuesta al 100% de solicitudes de quejas, registro y permisos sobre publicidad exterior.	Solicitudes radicadas atendidas.	100	30,0%	33.440.000	15/01/2016	31/12/2016	
				22032862B		Realizar 4 informes de Operativos de control a la norma de publicidad exterior visual	Informe de Operativos realizados	4	20,0%	8.293.280	15/01/2016	31/12/2016	
				22032862C		Atender el 100% de las solicitudes de visitas sobre la norma de Ornato	Solicitudes radicadas atendidas.	100	15,0%	16.586.560	15/01/2016	31/12/2016	



ALCALDÍA DE SANTIAGO DE CALI
DIRECCIONAMIENTO ESTRATEGICO
PLANEACION ECONOMICA Y SOCIAL

SISTEMAS DE GESTIÓN Y CONTROL INTEGRADOS
SGC - MECI - SISTEDA

FORMULACIÓN DEL PLAN DE ACCIÓN
RELACIÓN DE LOS PROYECTOS DE COMPETENCIA DE LA DEPENDENCIA FRENTE AL PLAN DE DESARROLLO
CUADRO 1F

MEDE01.03.18.P03.F01

VERSIÓN

5

FECHA DE ENTRADA
EN VIGENCIA

20/jun/2016

DEPENDENCIA:	DEPARTAMENTO ADMINISTRATIVO DE PLANEACIÓN	Fecha de reporte:	5/08/2016	Vigencia:	2016
--------------	---	-------------------	-----------	-----------	------

Código dependencia	Código general	Clase	Identificación del eje , componente, programa, indicador y proyectos de inversión	Clasificación (BP)	Meta a alcanzar Plan Indicativo 2016	Meta de producto del proyecto (Descripción)	Indicador de producto del proyecto (Descripción)	Valor de la meta de producto del proyecto	Ponderación producto (%)	Presupuesto inicial (Pesos)	Día / Mes / Año (Inicio)	Día / Mes / Año (Finalización)	Dependencia responsable (Reparto administrativo)
4132		pr	Mejoramiento del sistema de nomenclatura de Santiago de Cali área urbana del Municipio de Cali	22032927	3.000			5.709	100,0%	450.920.474	15/01/2016	31/12/2016	Departamento Administrativo de Planeación - Subdirección de Ordenamiento Urbanístico
				22032927A		Actualizar la Base de Datos de Información de Nomenclatura	Base de Datos actualizada	1	40,0%	245.559.000	15/01/2016	31/12/2016	
				22032927B		Realizar 12 Informes de solicitudes atendidas de Asignación y certificación de nomenclatura	Informes de Solicitudes de asignación y certificación atendidas	12	10,0%	16.501.767	15/01/2016	31/12/2016	
				22032927C		Realizar impresión de 2.000 ejemplares de Material publicitario por cambios de nomenclatura	Material impreso	2.000	10,0%	2.252.522	1/04/2016	31/12/2016	
				22032927E		Instalar 1.848 Placas domiciliarias por cambio de nomenclatura	Placas domiciliarias instaladas por cambio de nomenclatura	1.848	25,0%	144.577.185	1/04/2016	31/12/2016	
				22032927F		Anular 1.848 Placas de nomenclatura vial y predial	Placas de nomenclatura vial y predial Antigua Anulada	1.848	15,0%	42.030.000	1/04/2016	31/12/2016	
	42020010004	I	Actividades de urbanización, construcción, autoconstrucción y enajenación de inmuebles destinados a vivienda en Cali inspeccionadas										
				22032885				16	100,0%	582.553.098	15/01/2016	31/12/2016	
				22032885A		Elaborar 4 informes de Respuesta a solicitudes de radicación de documentos para adelantar actividades de construcción y enajenación	Informes de solicitudes de tramites atendidos en la vigencia	4	30,0%	169.990.545	15/01/2016	31/12/2016	



ALCALDÍA DE
SANTIAGO DE CALI
DIRECCIONAMIENTO ESTRATEGICO
PLANEACION ECONOMICA Y SOCIAL

SISTEMAS DE GESTIÓN Y CONTROL INTEGRADOS
SGC - MECI - SISTEDA

FORMULACIÓN DEL PLAN DE ACCIÓN
RELACIÓN DE LOS PROYECTOS DE COMPETENCIA DE LA DEPENDENCIA FRENTE AL PLAN DE DESARROLLO
CUADRO 1F

MEDE01.03.18.P03.F01

VERSIÓN

5

FECHA DE ENTRADA
EN VIGENCIA

20/jun/2016

DEPENDENCIA:	DEPARTAMENTO ADMINISTRATIVO DE PLANEACIÓN	Fecha de reporte:	5/08/2016	Vigencia:	2016
--------------	---	-------------------	-----------	-----------	------

Código dependencia	Código general	Clase	Identificación del eje , componente, programa, indicador y proyectos de inversión	Clasificación (BP)	Meta a alcanzar Plan Indicativo 2016	Meta de producto del proyecto (Descripción)	Indicador de producto del proyecto (Descripción)	Valor de la meta de producto del proyecto	Ponderación producto (%)	Presupuesto inicial (Pesos)	Día / Mes/ Año (Inicio)	Día / Mes / Año (Finalización)	Dependencia responsable (Reparto administrativo)
4132		pr	Control a las actividades de construcción y enajenación de inmuebles destinados a vivienda en Cali	22032885B	100	Elaborar 4 informes de Respuesta a solicitudes de registro al fondo especial de intervenidas	Registros actualizados	4	15,0%	82.015.998	15/01/2016	31/12/2016	Departamento Administrativo de Planeación - Subdirección de Ordenamiento Urbanístico
				22032885C		Elaborar 4 Informes técnicos sobre cumplimiento a las obras de construcción y enajenación de inmuebles destinados a vivienda	Informes técnicos de visitas	4	25,0%	94.422.498	15/01/2016	31/12/2016	
				22032885D		Elaborar 4 informes de Solicitudes revisadas para escrituración y legalización de firmas intervenidas	Informes de Solicitudes revisadas y atendidas	4	30,0%	236.124.057	15/01/2016	31/12/2016	
	42020010005	I	Licencias Urbanísticas del Municipio de Santiago de Cali controladas										
4132		pr	Mejoramiento control posterior de las licencias de construcción Santiago de Cali	22032928	42,5			3.024	100,0%	512.575.738	15/01/2016	31/12/2016	Departamento Administrativo de Planeación - Subdirección de Ordenamiento Urbanístico
				22032928A		Verificar 1500 Licencias de construcción expedidas por curadurías	Licencias verificadas expedidas por curadurías .	1.500	35,0%	177.755.348	15/01/2016	31/12/2016	
				22032928B		Realizar 1.500 visitas de control a licencias de Construcción	Visitas de control a licencias de Construcción realizadas.	1.500	35,0%	210.944.782	15/01/2016	31/12/2016	
				22032928C		Realizar 12 Informes de solicitudes atendidas por infracción a la licencia de construcción.	Informe de Solicitudes atendidas	12	15,0%	36.414.608	15/01/2016	31/12/2016	



ALCALDÍA DE
SANTIAGO DE CALI
DIRECCIONAMIENTO ESTRATEGICO
PLANEACION ECONOMICA Y SOCIAL

SISTEMAS DE GESTIÓN Y CONTROL INTEGRADOS
SGC - MECI - SISTEDA

FORMULACIÓN DEL PLAN DE ACCIÓN
RELACIÓN DE LOS PROYECTOS DE COMPETENCIA DE LA DEPENDENCIA FRENTE AL PLAN DE DESARROLLO
CUADRO 1F

MEDE01.03.18.P03.F01

VERSIÓN

5

FECHA DE ENTRADA
EN VIGENCIA

20/jun/2016

DEPENDENCIA:	DEPARTAMENTO ADMINISTRATIVO DE PLANEACIÓN	Fecha de reporte:	5/08/2016	Vigencia:	2016
--------------	---	-------------------	-----------	-----------	------

Código dependencia	Código general	Clase	Identificación del eje , componente, programa, indicador y proyectos de inversión	Clasificación (BP)	Meta a alcanzar Plan Indicativo 2016	Meta de producto del proyecto (Descripción)	Indicador de producto del proyecto (Descripción)	Valor de la meta de producto del proyecto	Ponderación producto (%)	Presupuesto inicial (Pesos)	Día / Mes/ Año (Inicio)	Día / Mes / Año (Finalización)	Dependencia responsable (Reparto administrativo)
				22032928D		Realizar 12 Informes de Solicitudes atendidas para certificados de permisos de ocupación y/o de cumplimiento de obligaciones urbanísticas.	Informe de Solicitudes atendidas	12	15,0%	87.461.000	15/01/2016	31/12/2016	
	42020010006	I	Estudios de hechos generadores de Plusvalía identificados en instrumentos de planificación adoptados	22032913				2	100,0%	100.000.000	25/01/2016	31/12/2016	
4132		pr	Asistencia técnica para el estudio y análisis de los hechos generadores de plusvalía Santiago de Cali	22032913B		Elaborar dos (2) informes técnicos para la identificación de la plusvalía en los planes parciales adoptados	Informes técnicos	2	100,0%	100.000.000			Departamento Administrativo de Planeación - Subdirección del POT y Servicios Públicos
	42020010007	I	Planes Parciales adoptados										
4132		pr	Asistencia técnica para la revisión y seguimiento de los Planes Parciales Santiago de Cali	22032856		Dar respuesta a 2 solicitudes de Determinantes del Plan Parcial	Solicitudes atendidas	4	100,0%	495.000.000	16/01/2016	31/12/2016	
				22032856A		Dar respuesta a 5 solicitudes de revisión de la formulación del plan parcial	Solicitudes de revisión atendidas	2	27%	132.595.728			
				22032856B		Realizar 4 Actas de concertación de los planes parciales	Concertaciones realizadas	5	39%	195.206.472			
				22032856C		Adoptar 4 Planes parciales	Proyectos de decreto aprobados	4	15%	73.021.520			
				22032856D		Dar respuesta a 30 requerimientos relacionados con planes parciales	Requerimientos atendidos	4	14%	69.814.560			
				22032856E				30	5%	24.361.720			
	42020010009	I	Instrumentos derivados del POT reglamentados	22032870				71.336	100,0%	1.411.310.000	25/01/2016	31/12/2016	



SISTEMAS DE GESTIÓN Y CONTROL INTEGRADOS
SGC - MECI - SISTEDA

FORMULACIÓN DEL PLAN DE ACCIÓN
RELACIÓN DE LOS PROYECTOS DE COMPETENCIA DE LA DEPENDENCIA FRENTE AL PLAN DE DESARROLLO
CUADRO 1F

MEDE01.03.18.P03.F01	
VERSIÓN	5
FECHA DE ENTRADA EN VIGENCIA	20/jun/2016

DEPENDENCIA: DEPARTAMENTO ADMINISTRATIVO DE PLANEACIÓN	Fecha de reporte:	5/08/2016	Vigencia:	2016
--	-------------------	-----------	-----------	------

Código dependencia	Código general	Clase	Identificación del eje , componente, programa, indicador y proyectos de inversión	Clasificación (BP)	Meta a alcanzar Plan Indicativo 2016	Meta de producto del proyecto (Descripción)	Indicador de producto del proyecto (Descripción)	Valor de la meta de producto del proyecto	Ponderación producto (%)	Presupuesto inicial (Pesos)	Día / Mes / Año (Inicio)	Día / Mes / Año (Finalización)	Dependencia responsable (Reparto administrativo)
4132		pr	Asistencia técnica para la revisión y ajuste del Plan de Ordenamiento Territorial de Santiago de Cali	22032870A		Elaborar dos (2) Documentos metodología y contenidos programáticos para Capacitación, Socialización y difusión del	Documentos realizados	2	1%	13.400.000			Departamento Administrativo de Planeación - Subdirección del POT y Servicios Públicos
				22032870B		Realizar 20 capacitaciones y talleres de difusión del POT	Capacitaciones y talleres de difusión del POT realizados	20	14%	203.505.920			
				22032870G		Formular un (1) Plan de Ordenamiento Zonal Suburbano	Planes formulados	1	4%	60.000.000			
				22032870H		Revisar y conceptualizar sobre el 100% de los Esquemas de Implantación y Regularización radicados	Esquemas de implantación radicados en debida forma revisados y conceptualizados	100	13%	186.793.000			
				22032870I		Atender el 100% de solicitudes respecto a la aplicación del POT	Porcentaje de solicitudes atendidas	100	7%	95.068.080			
				22032870J		Reglamentar dos (2) instrumentos del POT	Procedimientos e instrumentos reglamentados	2	3%	39.600.000			
				22032870L		Imprimir 71.110 documentos que hacen parte del POT	Documentos impresos	71.110	49%	692.910.000			
				22032870M		Reglamentar el PUC de la Comuna 22	PUC de la Comuna 22 reglamentado	1	9%	120.033.000			
	42020010010	I	Unidades de planificación urbana y rural formuladas y adoptadas										
				22046007				50%	100.0%	1.126.042.580			
				22046007A		Elaborar 8 Documentos de análisis y diagnóstico territorial de las UPU	Unidades de Planificación urbana analizadas	8	20%	226.292.160			



ALCALDÍA DE
SANTIAGO DE CALI
DIRECCIONAMIENTO ESTRATEGICO
PLANEACION ECONOMICA Y SOCIAL

SISTEMAS DE GESTIÓN Y CONTROL INTEGRADOS
SGC - MECI - SISTEDA

FORMULACIÓN DEL PLAN DE ACCIÓN
RELACIÓN DE LOS PROYECTOS DE COMPETENCIA DE LA DEPENDENCIA FRENTE AL PLAN DE DESARROLLO
CUADRO 1F

MEDE01.03.18.P03.F01

VERSIÓN

5

FECHA DE ENTRADA
EN VIGENCIA

20/jun/2016

DEPENDENCIA:		DEPARTAMENTO ADMINISTRATIVO DE PLANEACIÓN	Fecha de reporte:	5/08/2016	Vigencia:	2016
--------------	--	---	-------------------	-----------	-----------	------

Código dependencia	Código general	Clase	Identificación del eje , componente, programa, indicador y proyectos de inversión	Clasificación (BP)	Meta a alcanzar Plan Indicativo 2016	Meta de producto del proyecto (Descripción)	Indicador de producto del proyecto (Descripción)	Valor de la meta de producto del proyecto	Ponderación producto (%)	Presupuesto inicial (Pesos)	Día / Mes/ Año (Inicio)	Día / Mes / Año (Finalización)	Dependencia responsable (Reparto administrativo)
4132		pr	Asistencia técnica para la formulación de unidades de planificación urbana de Santiago de Cali	22046007B		Formular 8 Planes Zonales	Planes Zonales realizados	8	42%	467.003.996			Departamento Administrativo de Planeación - Subdirección del POT y Servicios Públicos
				22046007C		Elaborar 8 Documentos técnicos para la adopción de las UPU	Documentos técnicos de las Unidades de Planificación Urbana realizados	8	7%	82.120.320			
				22046007D		Elaborar 2 Documentos de Acuerdo para adopción de las UPU	Documentos de adopción de las Unidades de Planificación Urbana	2	11%	124.070.820			
				22046007E		Elaborar 8 Documentos de participación ciudadana de las UPU	Documentos de participación ciudadana	8	20%	226.555.284			
	42020010011	I	Plan Maestro de servicios públicos domiciliarios y TIC formulado y adoptado.										
4132		pr	Apoyo en la formulación de los Planes Maestros de Servicios Públicos en el Municipio de Cali	22046043				1	100,0%	635.000.000	20/01/2016	31/12/2016	Departamento Administrativo de Planeación - Subdirección del POT y Servicios Públicos
				22046043A		Actualizar la Cartografía de Servicios Públicos	Cartografía de Servicios Públicos actualizada en Formato Shape	1	11%	65.250.000			
				22046043B		Actualizar el Estatuto de servicios públicos	Documento técnico	1	3%	21.750.000			
				22046043C		Formular el Marco General del Plan Maestro TICs	Documento técnico	1	79%	502.325.000			



ALCALDÍA DE SANTIAGO DE CALI
DIRECCIONAMIENTO ESTRATEGICO
PLANEACION ECONOMICA Y SOCIAL

SISTEMAS DE GESTIÓN Y CONTROL INTEGRADOS
SGC - MECI - SISTEDA

FORMULACIÓN DEL PLAN DE ACCIÓN
RELACIÓN DE LOS PROYECTOS DE COMPETENCIA DE LA DEPENDENCIA FRENTE AL PLAN DE DESARROLLO
CUADRO 1F

MEDE01.03.18.P03.F01

VERSIÓN

5

FECHA DE ENTRADA EN VIGENCIA

20/jun/2016

DEPENDENCIA:	DEPARTAMENTO ADMINISTRATIVO DE PLANEACIÓN	Fecha de reporte:	5/08/2016	Vigencia:	2016
--------------	---	-------------------	-----------	-----------	------

Código dependencia	Código general	Clase	Identificación del eje , componente, programa, indicador y proyectos de inversión	Clasificación (BP)	Meta a alcanzar Plan Indicativo 2016	Meta de producto del proyecto (Descripción)	Indicador de producto del proyecto (Descripción)	Valor de la meta de producto del proyecto	Ponderación producto (%)	Presupuesto inicial (Pesos)	Día / Mes/ Año (Inicio)	Día / Mes / Año (Finalización)	Dependencia responsable (Reparto administrativo)	
				22046043D		Realizar dos (2) capacitaciones en materia de servicios públicos domiciliarios y TIC S	Capacitaciones realizadas		2	7%	45.675.000			
	4202002	P	Ciudad región											
	42020020002	I	Corredor Verde construido											
4132		pr	Fortalecimiento para el desarrollo del proyecto del corredor verde en el municipio de Santiago de Cali	22046061					4	100,0%	1.000.000.000	27/07/2016	31/12/2016	Departamento Administrativo de Planeación - Subdirección del POT y Servicios Públicos
				22046061A		Elaborar un (1) documento técnico del componente de espacio público del corredor verde de acuerdo a los estudios y diseños elaborados.	Documento técnico realizado		1	15%	150.000.000			
				22046061B		Elaborar un (1) documento técnico del componente de movilidad del corredor verde de acuerdo a los estudios y diseños elaborados	Documento técnico realizado		1	15%	150.000.000			
				22046061C		Elaborar (1) un documento técnico del componente de Renovación urbana del corredor verde que contenga los estudios elaborados	Documento técnico realizado		1	60%	600.000.000			
				22046061D		Elaborar un (1) documento técnico de los proyectos de intervención urbana que se ejecuten en el corredor verde.	Documento técnico realizado		1	10%	100.000.000			
	42020020006	I	Estudios de factibilidad de proyectos de interés común de la ciudad-región realizados											
				22046040					2	100,0%	59.850.000			Departamento Administrativo de
			Asistencia técnica para la realización de estudios de proyectos de interés común de la	22046040C		Elaborar un (1) Estudio político administrativo para el plan de ordenamiento regional que consolide a Cali como ciudad región	Documento Técnico		1	70,0%	26.650.000	1/03/2016	31/12/2016	



ALCALDÍA DE
SANTIAGO DE CALI
DIRECCIONAMIENTO ESTRATEGICO
PLANEACION ECONOMICA Y SOCIAL

SISTEMAS DE GESTIÓN Y CONTROL INTEGRADOS
SGC - MECI - SISTEDA

FORMULACIÓN DEL PLAN DE ACCIÓN
RELACIÓN DE LOS PROYECTOS DE COMPETENCIA DE LA DEPENDENCIA FRENTE AL PLAN DE DESARROLLO
CUADRO 1F

MEDE01.03.18.P03.F01

VERSIÓN

5

FECHA DE ENTRADA
EN VIGENCIA

20/jun/2016

DEPENDENCIA:		DEPARTAMENTO ADMINISTRATIVO DE PLANEACIÓN	Fecha de reporte:	5/08/2016	Vigencia:	2016
--------------	--	---	-------------------	-----------	-----------	------

Código dependencia	Código general	Clase	Identificación del eje , componente, programa, indicador y proyectos de inversión	Clasificación (BP)	Meta a alcanzar Plan Indicativo 2016	Meta de producto del proyecto (Descripción)	Indicador de producto del proyecto (Descripción)	Valor de la meta de producto del proyecto	Ponderación producto (%)	Presupuesto inicial (Pesos)	Día / Mes/ Año (Inicio)	Día / Mes / Año (Finalización)	Dependencia responsable (Reparto administrativo)
4132		pr	Asistencia técnica para la realización de estudios de proyectos de interés común de la ciudad región en Santiago de Cali	22046040E		Elaborar un (1) Estudio de formulación de infraestructura funcional para el plan de ordenamiento regional que consolide a Cali como ciudad - región	Documento Técnico	1	30,0%	33.200.000	1/03/2016	31/12/2016	Administrativo de Planeación - Subdirección de Desarrollo Integral
4132		pr	Estudios de factibilidad de proyectos de interés común de la Ciudad - Región en el Municipio de Cali	22046074		Elaborar 1 Documento técnico que contenga la identificación del componente regional incluido en los Planes de Desarrollo de los Municipios que conforman la RPG G11	Documento técnico	1	25,0%	67.050.000	05/08/2016	31/12/2016	Departamento Administrativo de Planeación - Subdirección de Desarrollo Integral
				22046074A		Elaborar 1 Documento técnico que contenga el plan de acción y operación de la RPG del G11 en el periodo 2016 - 2019	Documento técnico	1	25,0%	67.050.000			
				22046074B		Elaborar 1 Documento técnico que contenga el seguimiento y evaluación al plan de acción de la RPG del G11 en el año 2016	Documento técnico	1	50,0%	107.050.000			
				22046074C									
	4203	C	Viviendo mejor y disfrutando más a Cali										
	4203001	P	Construyendo entornos para la vida										
	42030010009	I	Cambio gradual a luz blanca del sistema de alumbrado público.										
				22046012				201	100%	1.223.407.480			



ALCALDÍA DE
SANTIAGO DE CALI
DIRECCIONAMIENTO ESTRATEGICO
PLANEACION ECONOMICA Y SOCIAL

SISTEMAS DE GESTIÓN Y CONTROL INTEGRADOS
SGC - MECI - SISTEDA

FORMULACIÓN DEL PLAN DE ACCIÓN
RELACIÓN DE LOS PROYECTOS DE COMPETENCIA DE LA DEPENDENCIA FRENTE AL PLAN DE DESARROLLO
CUADRO 1F

MEDE01.03.18.P03.F01

VERSIÓN

5

FECHA DE ENTRADA
EN VIGENCIA

20/jun/2016

DEPENDENCIA:	DEPARTAMENTO ADMINISTRATIVO DE PLANEACIÓN	Fecha de reporte:	5/08/2016	Vigencia:	2016
--------------	---	-------------------	-----------	-----------	------

Código dependencia	Código general	Clase	Identificación del eje , componente, programa, indicador y proyectos de inversión	Clasificación (BP)	Meta a alcanzar Plan Indicativo 2016	Meta de producto del proyecto (Descripción)	Indicador de producto del proyecto (Descripción)	Valor de la meta de producto del proyecto	Ponderación producto (%)	Presupuesto inicial (Pesos)	Día / Mes/ Año (Inicio)	Día / Mes / Año (Finalización)	Dependencia responsable (Reparto administrativo)
4132		pr	Control al convenio servicio de alumbrado público en el Municipio de Santiago de Cali	22046012A		Elaborar 5 Informes de Apoyo Coordinación	Informes	5	4,0%	42.842.560			Departamento Administrativo de Planeación - Subdirección del POT y Servicios Públicos
				22046012B		Elaborar 36 Informes de Apoyo Administrativo	Informes	36	11,0%	140.565.600			
				22046012D		Elaborar 12 Informes de Apoyo Financiero	Informes	12	4,0%	50.400.000			
				22046012F		Elaborar 5 Informes de Apoyo Contable Y Tributario	Informes	5	2,0%	21.000.000			
				22046012G		Elaborar 12 Informes de Apoyo Fiduciario, bancario y presupuestal	Informes	12	4,0%	50.400.000			
				22046012H		Elaborar 18 Informes de Apoyo Jurídico	Informes	18	7,0%	85.763.200			
				22046012I		Elaborar 95 Informes de Apoyo Técnico y operativo del área urbana y rural del Municipio Santiago de Cali.	Informes	95	32,0%	390.310.400			
				22046012J		Elaborar 5 Informes de Apoyo Técnico y Operativo por el Área Rural	Informes	5	2,0%	20.200.000			
				22046012K		Elaborar 12 Informes de Apoyo Técnico General, Control y Seguimiento de las Mega Obras y las del MIO.	Informes	12	19,0%	233.220.000			
				22046012L		Elaborar certificados de mediciones e inspectorías	Certificados elaborados	1	15,0%	188.705.720			
				22046028				6.684	100%	101.526.388.699			
				22046028A		Realizar el pago de 24 Facturas de servicio prestado por suministro de energía	Facturas pagadas	24	53,0%	54.162.273.888			



ALCALDÍA DE
SANTIAGO DE CALI
DIRECCIONAMIENTO ESTRATEGICO
PLANEACION ECONOMICA Y SOCIAL

SISTEMAS DE GESTIÓN Y CONTROL INTEGRADOS
SGC - MECI - SISTEDA

FORMULACIÓN DEL PLAN DE ACCIÓN
RELACIÓN DE LOS PROYECTOS DE COMPETENCIA DE LA DEPENDENCIA FRENTE AL PLAN DE DESARROLLO
CUADRO 1F

MEDE01.03.18.P03.F01

VERSIÓN

5

FECHA DE ENTRADA
EN VIGENCIA

20/jun/2016

DEPENDENCIA:	DEPARTAMENTO ADMINISTRATIVO DE PLANEACIÓN	Fecha de reporte:	5/08/2016	Vigencia:	2016
--------------	---	-------------------	-----------	-----------	------

Código dependencia	Código general	Clase	Identificación del eje , componente, programa, indicador y proyectos de inversión	Clasificación (BP)	Meta a alcanzar Plan Indicativo 2016	Meta de producto del proyecto (Descripción)	Indicador de producto del proyecto (Descripción)	Valor de la meta de producto del proyecto	Ponderación producto (%)	Presupuesto inicial (Pesos)	Día / Mes/ Año (Inicio)	Día / Mes / Año (Finalización)	Dependencia responsable (Reparto administrativo)
4132		pr	Renovación gradual del sistema de alumbrado público en el Municipio de Santiago de Cali	22046028B		Realizar el pago de 44 Facturas de servicio prestado por facturación y recaudo del impuesto de alumbrado publico	Facturas pagadas	44	6.0%	6.300.793.742			Departamento Administrativo de Planeación - Subdirección del POT y Servicios Públicos
				22046028C		Realizar el pago de 14 Facturas por Alquiler de infraestructura de Emcali para el SALP	Facturas pagadas	14	3.0%	3.124.771.612			
				22046028D		Realizar el pago de 5 facturas de servicio prestado por revisión de conexión a la red eléctrica.	Facturas pagadas	5	3.0%	2.661.696.260			
				22046028E		Realizar el pago de 5 facturas de servicio prestado por mantenimiento y otros servicios inherentes al alumbrado publico	Facturas pagadas	5	3.0%	2.789.283.622			
				22046028F		Realizar el pago de 14 facturas por servicio de administración, operación y recaudo del alumbrado publico	Facturas pagadas	14	18.0%	18.490.314.097			
				22046028G		Realizar el cambio gradual a luz blanca de 6.684 luminarias	Cambio gradual	6.684	14.0%	13.997.255.478			
	4203002	P	Espacios públicos más verdes e incluyentes										
	42030020015	I	Fuentes y monumentos localizados en espacio público con mantenimiento.										
				22032924				68	100,0%	309.898.507	15/01/2016	31/12/2016	



ALCALDÍA DE SANTIAGO DE CALI
DIRECCIONAMIENTO ESTRATEGICO
PLANEACION ECONOMICA Y SOCIAL

SISTEMAS DE GESTIÓN Y CONTROL INTEGRADOS
SGC - MECI - SISTEDA

FORMULACIÓN DEL PLAN DE ACCIÓN
RELACIÓN DE LOS PROYECTOS DE COMPETENCIA DE LA DEPENDENCIA FRENTE AL PLAN DE DESARROLLO
CUADRO 1F

MEDE01.03.18.P03.F01

VERSIÓN

5

FECHA DE ENTRADA
EN VIGENCIA

20/jun/2016

DEPENDENCIA:	DEPARTAMENTO ADMINISTRATIVO DE PLANEACIÓN	Fecha de reporte:	5/08/2016	Vigencia:	2016
--------------	---	-------------------	-----------	-----------	------

Código dependencia	Código general	Clase	Identificación del eje , componente, programa, indicador y proyectos de inversión	Clasificación (BP)	Meta a alcanzar Plan Indicativo 2016	Meta de producto del proyecto (Descripción)	Indicador de producto del proyecto (Descripción)	Valor de la meta de producto del proyecto	Ponderación producto (%)	Presupuesto inicial (Pesos)	Día / Mes/ Año (Inicio)	Día / Mes / Año (Finalización)	Dependencia responsable (Reparto administrativo)
4132		pr	Conservación fuentes ornamentales Municipio Santiago de Cali	22032924A	28	Realizar el Mantenimiento preventivo a 28 fuentes ornamentales	Mantenimiento preventivo realizado	28	30.0%	45.802.444	1/03/2016	31/12/2016	Departamento Administrativo de Planeación - Subdirección de Ordenamiento Urbanístico
				22032924B		Realizar 12 Informes de control y monitoreo del funcionamiento de las Fuentes Ornamentales	Informes realizados	12	20.0%	57.442.436	15/01/2016	31/12/2016	
				22032924C		Realizar el Mantenimiento correctivo a 28 fuentes ornamentales	Mantenimiento correctivo realizado	28	50.0%	206.653.627	1/03/2016	31/12/2016	
4132		pr	Conservación estatuas y monumentos definidas en el POT Municipio de Santiago de Cali	22032930	44	Realizar el mantenimiento preventivo a 48 Estatuas y monumentos	Monumentos con mantenimiento preventivo	88	100.0%	180.000.000	1/03/2016	31/12/2016	Departamento Administrativo de Planeación - Subdirección de Ordenamiento Urbanístico
				22032930A		Realizar el mantenimiento correctivo a 48 Estatuas y monumentos	Monumentos con mantenimiento correctivo	44	65.0%	90.740.067	1/03/2016	31/12/2016	
				22032930B		Realizar el mantenimiento preventivo a 44 Estatuas y monumentos	Monumentos con mantenimiento preventivo	44	35.0%	89.259.933	1/03/2016	31/12/2016	
				22046029		Realizar el pago de 12 facturas de servicio prestado suministro de energía	Facturas de energía pagadas	12	100.0%	2.912.406.700			
				22046029A		Realizar el pago de 12 facturas de servicio prestado suministro de energía	Facturas de energía pagadas	12	9.0%	250.000.000			
				22046029C		Realizar iluminación especializada en su interior a 5 Fuentes	Fuentes iluminadas	5	17.0%	498.481.446			



ALCALDÍA DE
SANTIAGO DE CALI
DIRECCIONAMIENTO ESTRATEGICO
PLANEACION ECONOMICA Y SOCIAL

SISTEMAS DE GESTIÓN Y CONTROL INTEGRADOS
SGC - MECI - SISTEDA

FORMULACIÓN DEL PLAN DE ACCIÓN
RELACIÓN DE LOS PROYECTOS DE COMPETENCIA DE LA DEPENDENCIA FRENTE AL PLAN DE DESARROLLO
CUADRO 1F

MEDE01.03.18.P03.F01

VERSIÓN

5

FECHA DE ENTRADA
EN VIGENCIA

20/jun/2016

DEPENDENCIA:	DEPARTAMENTO ADMINISTRATIVO DE PLANEACIÓN	Fecha de reporte:	5/08/2016	Vigencia:	2016
--------------	---	-------------------	-----------	-----------	------

Código dependencia	Código general	Clase	Identificación del eje , componente, programa, indicador y proyectos de inversión	Clasificación (BP)	Meta a alcanzar Plan Indicativo 2016	Meta de producto del proyecto (Descripción)	Indicador de producto del proyecto (Descripción)	Valor de la meta de producto del proyecto	Ponderación producto (%)	Presupuesto inicial (Pesos)	Día / Mes/ Año (Inicio)	Día / Mes / Año (Finalización)	Dependencia responsable (Reparto administrativo)
4132		pr	Mejoramiento de la iluminación interior y exterior de los bienes de interés general del Municipio de Santiago de Cali	22046029D		Realizar iluminación exterior especializada a 3 Monumentos	Monumentos iluminados	3	34,0%	1.003.548.132			Departamento Administrativo de Planeación - Subdirección del POT y Servicios Públicos
				22046029F		Elaborar 4 Informes de interventoría de iluminación	Informes de interventoría	4	14,0%	404.580.448			
				22046029G		Elaborar un (1) Diseño de iluminación exterior	Números de diseños elaborados	1	21,0%	599.796.674			
				22046029H		Elaborar doce (12) Informes de apoyo técnico para iluminación interior y exterior de los bienes del Municipio	Informes	12	2,0%	56.160.000			
				22046029I		Realizar 9 Mantenimientos de iluminación a los monumentos y fuentes	Mantenimiento realizado	9	3,0%	99.840.000			
	42030020016	I	Mobiliario urbano concesionado con mantenimiento y reposición										
4132		pr	Proyecto Interventoría Amoblamiento de Santiago de Cali	22025976	10.567			16	100,0%	407.039.000	15/01/2016	31/12/2016	Departamento Administrativo de Planeación - Subdirección de Ordenamiento Urbanístico
				22025976A		Seguimiento al Mantenimiento y reposición del mobiliario urbano concesionado realizado	Informe de seguimiento de mantenimiento de mobiliario urbano concesionado	12	50,0%	323.876.000	15/01/2016	31/12/2016	
				22025976B		Seguimiento y control financiero del contrato de concesión	Informe trimestral facturación vs la ocupación de caras publicitadas con su gestión comercial.	4	50,0%	83.163.000	15/01/2016	31/12/2016	
	4205	C	Gestión integral del riesgo de desastres										
	4205001	P	Conocimiento de riesgos										
	42050010001	I	Evaluación de riesgo por sismos y movimientos en masa elaborada										
				22032939				1.367	100,0%	422.800.000	26/01/2016	31/12/2016	
				22032939A		Elaborar 1 Cartografía de tendencias de ocupación	Mapas elaborados	1	45%	189.000.000			



ALCALDÍA DE
SANTIAGO DE CALI
DIRECCIONAMIENTO ESTRATEGICO
PLANEACION ECONOMICA Y SOCIAL

SISTEMAS DE GESTIÓN Y CONTROL INTEGRADOS
SGC - MECI - SISTEDA

FORMULACIÓN DEL PLAN DE ACCIÓN
RELACIÓN DE LOS PROYECTOS DE COMPETENCIA DE LA DEPENDENCIA FRENTE AL PLAN DE DESARROLLO
CUADRO 1F

MEDE01.03.18.P03.F01

VERSIÓN

5

FECHA DE ENTRADA
EN VIGENCIA

20/jun/2016

DEPENDENCIA:		DEPARTAMENTO ADMINISTRATIVO DE PLANEACIÓN	Fecha de reporte:	5/08/2016	Vigencia:	2016
--------------	--	---	-------------------	-----------	-----------	------

Código dependencia	Código general	Clase	Identificación del eje , componente, programa, indicador y proyectos de inversión	Clasificación (BP)	Meta a alcanzar Plan Indicativo 2016	Meta de producto del proyecto (Descripción)	Indicador de producto del proyecto (Descripción)	Valor de la meta de producto del proyecto	Ponderación producto (%)	Presupuesto inicial (Pesos)	Día / Mes/ Año (Inicio)	Día / Mes / Año (Finalización)	Dependencia responsable (Reparto administrativo)
4132		pr	Asistencia para evaluar la vulnerabilidad y el riesgo por movimientos en masa en el Municipio Santiago de Cali	22032939B		Construir 1 Base de datos del estimativo de las pérdidas esperables por movimientos en masa	Base de datos	1	24%	102.947.520			Departamento Administrativo de Planeación - Subdirección del POT y Servicios Públicos
				22032939C		Elaborar 1 Cartografía de las Zonas de Riesgo por Movimientos en Masa, según niveles	Mapas elaborados	1	17%	70.000.000			
				22032939G		Elaborar 14 Formatos de concepto sobre condiciones de amenaza o riesgo por movimientos en masa	Documentos	14	1%	5.746.560			
				22032939H		Elaborar 1200 Conceptos sobre condiciones de amenaza o riesgo por movimientos en masa para predios individuales	Documentos	1.200	10%	43.105.920			
				22032939I		Elaborar 150 Conceptos sobre condiciones de amenaza o riesgo por movimientos en masa para sectores	Documentos	150	3%	12.000.000			
				22032910				1.940	100,0%	58.206.720			
				22032910A		Elaborar 1.800 conceptos sobre condiciones de riesgo por inundaciones y avenidas torrenciales para predios individuales	Documentos	1.800	59%	34.300.800			



ALCALDÍA DE
SANTIAGO DE CALI
DIRECCIONAMIENTO ESTRATEGICO
PLANEACION ECONOMICA Y SOCIAL

SISTEMAS DE GESTIÓN Y CONTROL INTEGRADOS
SGC - MECI - SISTEDA

FORMULACIÓN DEL PLAN DE ACCIÓN
RELACIÓN DE LOS PROYECTOS DE COMPETENCIA DE LA DEPENDENCIA FRENTE AL PLAN DE DESARROLLO
CUADRO 1F

MEDE01.03.18.P03.F01

VERSIÓN

5

FECHA DE ENTRADA
EN VIGENCIA

20/jun/2016

DEPENDENCIA:	DEPARTAMENTO ADMINISTRATIVO DE PLANEACIÓN	Fecha de reporte:	5/08/2016	Vigencia:	2016
--------------	---	-------------------	-----------	-----------	------

Código dependencia	Código general	Clase	Identificación del eje , componente, programa, indicador y proyectos de inversión	Clasificación (BP)	Meta a alcanzar Plan Indicativo 2016	Meta de producto del proyecto (Descripción)	Indicador de producto del proyecto (Descripción)	Valor de la meta de producto del proyecto	Ponderación producto (%)	Presupuesto inicial (Pesos)	Día / Mes/ Año (Inicio)	Día / Mes / Año (Finalización)	Dependencia responsable (Reparto administrativo)
4132		pr	Asistencia para estructurar el Programa PRIZMA del Municipio de Santiago de Cali	22032910B		Elaborar 60 conceptos sobre condiciones de amenaza o riesgo por inundaciones y avenidas torrenciales para sectores	Documentos	60	31%	17.905.920			Departamento Administrativo de Planeación - Subdirección del POT y Servicios Públicos
				22032910C		Elaborar 80 conceptos de viabilidad para el mejoramiento de asentamientos humanos de desarrollo incompleto	Documentos	80	10%	6.000.000			
	4206	C	Gestión eficiente para la prestación de los servicios públicos										
	4206001	P	Servicios públicos domiciliarios y TIC										
	42060010001	I	Pago del déficit de subsidios a las empresas de servicios públicos (acueducto, alcantarillado y aseo), de los usuarios de los estratos 1, 2 y 3, que cumplan con las condiciones establecidas en la Ley 142 de 1994.										
4132		pr	Subsidios servicios públicos domiciliarios en el Municipio de Santiago de Cali	03046045				1.238.107	100,0%	40.686.746.629	04/01/2016	31/12/2016	Departamento Administrativo de Planeación - Subdirección del POT y Servicios Públicos
				03046045A		Subsidiar a 410.154 beneficiarios del subsidio para Alcantarillado para los estratos 1, 2 y 3	Beneficiarios del subsidio para Alcantarillado	410.154	40,0%	26.708.461.374			
				03046045B		Subsidiar a 411.470 beneficiarios del subsidio para Acueducto para los estratos 1, 2 y 3	Beneficiarios del subsidio para Acueducto	411.470	30,0%	9.453.454.650			
				03046045C		Subsidiar a 416.483 beneficiarios del Subsidio Servicios públicos Domiciliarios de Aseo implementado para los Estratos 1, 2 y 3	Beneficiarios del Subsidio para Aseo	416.483	30,0%	4.524.830.605			
	42060010002	I	Pago del mínimo vital de agua potable a las empresas de servicios públicos para los usuarios de los estratos 1 y 2	03046044				234.550	100,0%	13.688.740.000	04/01/2016	31/12/2016	



ALCALDÍA DE
SANTIAGO DE CALI
DIRECCIONAMIENTO ESTRATEGICO
PLANEACION ECONOMICA Y SOCIAL

SISTEMAS DE GESTIÓN Y CONTROL INTEGRADOS
SGC - MECI - SISTEDA

FORMULACIÓN DEL PLAN DE ACCIÓN
RELACIÓN DE LOS PROYECTOS DE COMPETENCIA DE LA DEPENDENCIA FRENTE AL PLAN DE DESARROLLO
CUADRO 1F

MEDE01.03.18.P03.F01

VERSIÓN

5

FECHA DE ENTRADA
EN VIGENCIA

20/jun/2016

DEPENDENCIA:	DEPARTAMENTO ADMINISTRATIVO DE PLANEACIÓN	Fecha de reporte:	5/08/2016	Vigencia:	2016
--------------	---	-------------------	-----------	-----------	------

Código dependencia	Código general	Clase	Identificación del eje , componente, programa, indicador y proyectos de inversión	Clasificación (BP)	Meta a alcanzar Plan Indicativo 2016	Meta de producto del proyecto (Descripción)	Indicador de producto del proyecto (Descripción)	Valor de la meta de producto del proyecto	Ponderación producto (%)	Presupuesto inicial (Pesos)	Día / Mes/ Año (Inicio)	Día / Mes / Año (Finalización)	Dependencia responsable (Reparto administrativo)
4132		pr	Aplicación mínimo vital agua potable Municipio Santiago de Cali	03046044A		Beneficiar del programa Mínimo Vital a 93,842 usuarios de Estrato 1	Beneficiarios por programa Mínimo Vital Estrato 1	93.842	50,0%	2.940.000.000			Departamento Administrativo de Planeación - Subdirección del POT y Servicios Públicos
				03046044B		Beneficiar del programa Mínimo Vital a 140,708 usuarios de Estrato 2	Beneficiarios por programa Mínimo Vital Estrato 2	140.708	50,0%	10.748.740.000			
	4206002	P	Gestión integral de residuos sólidos.										
	42060020007	I	Post-clausura del antiguo sitio de disposición final de Navarro.										
4132		pr	Construcción clausura del sitio de disposición final de Navarro Fase II en el Municipio de Santiago de Cali Valle del Cauca	21046038				3	100,0%	88.732.567			Departamento Administrativo de Planeación - Subdirección del POT y Servicios Públicos
				21046038A		Elaborar dos (2) documentos de lectura, interpretación y análisis de datos de la red de instrumentación geotécnica	Documentos Técnicos	2	54,0%	47.953.240			
				21046038B		Elaborar un (1) informe de monitoreo topográfico	Documentos Técnicos	1	46,0%	40.779.327			
	42060020009	I	Estudios de caracterización de residuos sólidos y escombros realizados.										
4132		pr	Estudio de Caracterización de Escombros en Santiago de Cali Valle del Cauca	21046022				2	100,0%	327.957.433	1/08/2016	31/12/2016	Departamento Administrativo de Planeación - Subdirección del POT y Servicios Públicos
				21046022A		Elaborar un (1) Estudio de Caracterización y cuantificación de los residuos de construcción y demolición.	Documento de caracterización	1	94,0%	306.957.433			
				21046022B		Diseñar una (1) Estrategia de divulgación para difundir los resultados con los grupos de interés	Documentos con estrategias diseñadas	1	6,0%	21.000.000			
	42060020010	I	Esquemas de aprovechamiento de residuos sólidos domiciliarios con inclusión de recicladores de oficio beneficiarios de la Sentencia T-291 como prestadores de la actividad de aprovechamiento definido										
				21046033				6	100%	1.705.925.040	2/02/2016	31/12/2016	



ALCALDÍA DE
SANTIAGO DE CALI
DIRECCIONAMIENTO ESTRATEGICO
PLANEACION ECONOMICA Y SOCIAL

SISTEMAS DE GESTIÓN Y CONTROL INTEGRADOS
SGC - MECI - SISTEDA

FORMULACIÓN DEL PLAN DE ACCIÓN
RELACIÓN DE LOS PROYECTOS DE COMPETENCIA DE LA DEPENDENCIA FRENTE AL PLAN DE DESARROLLO
CUADRO 1F

MEDE01.03.18.P03.F01

VERSIÓN

5

FECHA DE ENTRADA
EN VIGENCIA

20/jun/2016

DEPENDENCIA:	DEPARTAMENTO ADMINISTRATIVO DE PLANEACIÓN	Fecha de reporte:	5/08/2016	Vigencia:	2016
--------------	---	-------------------	-----------	-----------	------

Código dependencia	Código general	Clase	Identificación del eje , componente, programa, indicador y proyectos de inversión	Clasificación (BP)	Meta a alcanzar Plan Indicativo 2016	Meta de producto del proyecto (Descripción)	Indicador de producto del proyecto (Descripción)	Valor de la meta de producto del proyecto	Ponderación producto (%)	Presupuesto inicial (Pesos)	Día / Mes/ Año (Inicio)	Día / Mes / Año (Finalización)	Dependencia responsable (Reparto administrativo)
4132		pr	Actualización del Plan de Gestión Integral de Residuos Sólidos - PGIRS del Municipio de Santiago de Cali	21046033A		Definir un (1) Documento modelo de prestación del Servicio Publico de Aseo para el Municipio.	Documento Modelo definido	1	2%	27.550.000			Departamento Administrativo de Planeación - Subdirección del POT y Servicios Públicos
				21046033B		Elaborar un (1) Documento de factibilidad para el aprovechamiento de los residuo sólidos orgánicos en el Municipio.	Estudio de factibilidad elaborado	1	11%	186.134.720			
				21046033C		Elaborar un (1) documento de factibilidad de los sitios potenciales para la ubicación del Parque Ambiental Tecnológico.	Estudio de factibilidad elaborado	1	23%	400.000.000			
				21046033D		Elaborar un (1) documento de Diseños paisajísticos y arquitectónicos del Parque Ambiental Tecnológico.	Documento Diseño paisajístico y arquitectónico elaborado	1	6%	110.000.000			
				21046033E		Elaborar un (1) documento de Diseño modelo de recolección y manejo de RCD pequeños generadores	Documento Modelo de recolección diseñado	1	14%	232.240.320			
				21046033F		Elaborar un (1) documento Estudio de Caracterización residuos sólidos zona urbana y zona rural del Municipio de Santiago de Cali	Documento estudio de caracterización elaborado.	1	44%	750.000.000			
	42060020014	I	Plan de Gestión Integral de Residuos Sólidos -PGIRS con seguimiento y evaluación realizada	21046034				17	100,0%	692.700.000	22/01/2016	31/12/2016	



SISTEMAS DE GESTIÓN Y CONTROL INTEGRADOS
SGC - MECI - SISTEDA

FORMULACIÓN DEL PLAN DE ACCIÓN
RELACIÓN DE LOS PROYECTOS DE COMPETENCIA DE LA DEPENDENCIA FRENTE AL PLAN DE DESARROLLO
CUADRO 1F

MEDE01.03.18.P03.F01

VERSIÓN

5

FECHA DE ENTRADA
EN VIGENCIA

20/jun/2016

DEPENDENCIA:	DEPARTAMENTO ADMINISTRATIVO DE PLANEACIÓN	Fecha de reporte:	5/08/2016	Vigencia:	2016
--------------	---	-------------------	-----------	-----------	------

Código dependencia	Código general	Clase	Identificación del eje , componente, programa, indicador y proyectos de inversión	Clasificación (BP)	Meta a alcanzar Plan Indicativo 2016	Meta de producto del proyecto (Descripción)	Indicador de producto del proyecto (Descripción)	Valor de la meta de producto del proyecto	Ponderación producto (%)	Presupuesto inicial (Pesos)	Día / Mes / Año (Inicio)	Día / Mes / Año (Finalización)	Dependencia responsable (Reparto administrativo)
4132		pr	Fortalecimiento a los procesos de coordinación del PGIRS del Municipio de Santiago de Cali	21046034A		Elaborar un (1) Plan de Evaluación y Seguimiento de la política de Gestión Integral de Residuos Sólidos - PGIRS del Municipio.	Documento Plan de Seguimiento diseñado	1	55,0%	409.848.000			Departamento Administrativo de Planeación - Subdirección del POT y Servicios Públicos
				21046034B		Elaborar un (1) Documento Diseño de estrategias IEC para la GIRS	Documento de Diseño Estrategias	1	35,0%	245.600.000			
				21046034C		Realizar quince (15) Talleres de Coordinación Interinstitucional e Intersectorial.	Número de talleres realizados	15	10,0%	37.252.000			
	44	E	Cali emprendedora y pujante										
	4401	C	Fomento al emprendimiento										
	4401003	P	Mecanismos de apoyo al emprendimiento										
	44010030002	I	Iniciativas productivas acompañadas para la presentación a mecanismos de financiación (microcrédito, capital semilla, presentación de proyectos a convocatorias, inversión empresa privada)										
4132		pr	Fortalecimiento de capacidades financieras de las iniciativas productivas de Santiago de Cali	22046073				116	100,0%	200.000.000	5/08/2016	31/12/2016	Departamento Administrativo de Planeación - Subdirección
				22046073A		Acompañar a 50 Mipymes en el acceso a recursos	Mipymes acompañadas en el acceso a recursos	50	10%	50.000.000			
				22046073B		Acompañar 50 Emprendimientos para el acceso a recursos	Emprendimientos acompañados para el acceso a recursos	50	10%	50.000.000			
				22046073C		Acompañar 10 Iniciativas productivas en los sectores estratégicos para el acceso a recursos.	Iniciativas productivas de sectores estratégicos acompañadas para el acceso a recursos.	10	10%	50.000.000			
				22046073D		Elaborar un (1) documento de caracterización de las necesidades de financiamiento de los empresarios para desarrollar su actividad productiva	Documento de caracterización	1	20%	6.000.000			



ALCALDÍA DE
SANTIAGO DE CALI
DIRECCIONAMIENTO ESTRATEGICO
PLANEACION ECONOMICA Y SOCIAL

SISTEMAS DE GESTIÓN Y CONTROL INTEGRADOS
SGC - MECI - SISTEDA

FORMULACIÓN DEL PLAN DE ACCIÓN
RELACIÓN DE LOS PROYECTOS DE COMPETENCIA DE LA DEPENDENCIA FRENTE AL PLAN DE DESARROLLO
CUADRO 1F

MEDE01.03.18.P03.F01

VERSIÓN

5

FECHA DE ENTRADA
EN VIGENCIA

20/jun/2016

DEPENDENCIA:	DEPARTAMENTO ADMINISTRATIVO DE PLANEACIÓN	Fecha de reporte:	5/08/2016	Vigencia:	2016
--------------	---	-------------------	-----------	-----------	------

Código dependencia	Código general	Clase	Identificación del eje , componente, programa, indicador y proyectos de inversión	Clasificación (BP)	Meta a alcanzar Plan Indicativo 2016	Meta de producto del proyecto (Descripción)	Indicador de producto del proyecto (Descripción)	Valor de la meta de producto del proyecto	Ponderación producto (%)	Presupuesto inicial (Pesos)	Día / Mes/ Año (Inicio)	Día / Mes / Año (Finalización)	Dependencia responsable (Reparto administrativo)
				22046073E		Realizar 3 Talleres de capacitación en educación financiera a iniciativas productivas	Talleres realizados	3	20%	14.000.000			de Desarrollo Integral
				22046073F		Diseñar 1 Programa de asistencia técnica a Microempresarios para el manejo eficiente de los recursos	Programa de asistencia técnica diseñado	1	15%	13.000.000			
				22046073G		Elaborar 1 Documento de medición y seguimiento al acompañamiento de las iniciativas productivas	Documento de medición y seguimiento elaborado	1	15%	17.000.000			
	44010030003	I	Iniciativas de innovación y transferencias de conocimiento para el fomento de la actividad emprendedora implementadas										
4132		pr	Apoyo a iniciativas de innovación y transferencia de conocimiento para los emprendedores en el Municipio de Santiago de Cali	22046055				180	100,0%	380.000.000			
				22046055A		Sensibilizar 150 Emprendedores contactados hacia la creación de negocios con valor agregado	Emprendedores contactados y sensibilizados	150	5,0%	17.500.000	5/08/2016	31/12/2016	
				22046055B		Realizar 14 Talleres de desarrollo e innovación de productos y servicios para emprendedores	Talleres realizados	14	60,0%	250.760.000			
				22046055C		Apoyar 30 Empresas con elementos para el mejoramiento de su estrategia comercial	Empresas apoyadas	30	20,0%	39.140.000			Departamento Administrativo de Planeación - Subdirección de Desarrollo Integral
						Realizar 1 evento de lanzamiento de la iniciativa de innovación y transferencia de conocimiento	Evento realizado	1	5,0%	37.600.000			



ALCALDÍA DE SANTIAGO DE CALI
DIRECCIONAMIENTO ESTRATEGICO
PLANEACION ECONOMICA Y SOCIAL

SISTEMAS DE GESTIÓN Y CONTROL INTEGRADOS
SGC - MECI - SISTEDA

FORMULACIÓN DEL PLAN DE ACCIÓN
RELACIÓN DE LOS PROYECTOS DE COMPETENCIA DE LA DEPENDENCIA FRENTE AL PLAN DE DESARROLLO
CUADRO 1F

MEDE01.03.18.P03.F01

VERSIÓN

5

FECHA DE ENTRADA EN VIGENCIA

20/jun/2016

DEPENDENCIA:	DEPARTAMENTO ADMINISTRATIVO DE PLANEACIÓN	Fecha de reporte:	5/08/2016	Vigencia:	2016
--------------	---	-------------------	-----------	-----------	------

Código dependencia	Código general	Clase	Identificación del eje , componente, programa, indicador y proyectos de inversión	Clasificación (BP)	Meta a alcanzar Plan Indicativo 2016	Meta de producto del proyecto (Descripción)	Indicador de producto del proyecto (Descripción)	Valor de la meta de producto del proyecto	Ponderación producto (%)	Presupuesto inicial (Pesos)	Día / Mes/ Año (Inicio)	Día / Mes / Año (Finalización)	Dependencia responsable (Reparto administrativo)			
				22046055D		Implementar 1 Estrategia de comunicación de la iniciativa de innovación y transferencia de conocimiento a los emprendedores	Informe de la Estrategia implementada	1	10.0%	35.000.000						
	4402	C	Fortalecimiento empresarial													
	4402001	P	Impulso a las Mipymes y a la gran empresa.													
	44020010001	I	Mipymes fortalecidas en capacidades técnicas y comerciales en sectores estratégicos													
4132		pr	Implementación del programa de apoyo y fortalecimiento a las Mipymes en Santiago de Cali	22046019		Elaborar un (1) Programa de fortalecimiento de las Mipymes del sector de la economía solidaria diseñado	Documento de programas diseñados	1	20.0%	8.197.110						
				22046019A		Fortalecer 80 Mipymes del sector de la economía solidaria	Número de Mipymes fortalecidas	80	10.0%	29.879.000						
				22046019B		Estructurar 3 Proyectos para el fortalecimiento de las Mipymes sector de la Economía Solidaria	Número de proyectos estructurados	3	15.0%	46.614.000						
				22046019E		Estructurar 3 proyectos para el fortalecimiento de las Mipymes sector rural	Proyectos estructurados	3	5.0%	13.767.000						
				22046019G		Fortalecer 100 Mipymes dinámicas e innovadoras	Mipymes fortalecidas	100	50.0%	125.210.000						
				22032936				100	100.0%	214.334.000	1/03/2016	31/12/2016				Departamento Administrativo de Planeación - Subdirección de Desarrollo Integral



ALCALDÍA DE
SANTIAGO DE CALI
DIRECCIONAMIENTO ESTRATEGICO
PLANEACION ECONOMICA Y SOCIAL

SISTEMAS DE GESTIÓN Y CONTROL INTEGRADOS
SGC - MECI - SISTEDA

FORMULACIÓN DEL PLAN DE ACCIÓN
RELACIÓN DE LOS PROYECTOS DE COMPETENCIA DE LA DEPENDENCIA FRENTE AL PLAN DE DESARROLLO
CUADRO 1F

MEDE01.03.18.P03.F01

VERSIÓN

5

FECHA DE ENTRADA
EN VIGENCIA

20/jun/2016

DEPENDENCIA:	DEPARTAMENTO ADMINISTRATIVO DE PLANEACIÓN	Fecha de reporte:	5/08/2016	Vigencia:	2016
--------------	---	-------------------	-----------	-----------	------

Código dependencia	Código general	Clase	Identificación del eje , componente, programa, indicador y proyectos de inversión	Clasificación (BP)	Meta a alcanzar Plan Indicativo 2016	Meta de producto del proyecto (Descripción)	Indicador de producto del proyecto (Descripción)	Valor de la meta de producto del proyecto	Ponderación producto (%)	Presupuesto inicial (Pesos)	Día / Mes / Año (Inicio)	Día / Mes / Año (Finalización)	Dependencia responsable (Reparto administrativo)
4132		pr	Mejoramiento de las capacidades competitivas con instrumentos de fortalecimiento empresarial orientadas a las Mipymes del Municipio Santiago de Cali	22032936A		Elaborar dos (2) documentos diagnóstico de las capacidades competitivas de las Mipymes y de los actores del Ecosistema de Desarrollo Empresarial	Documentos diagnósticos con información actualizada	2	10,0%	34.747.000			Departamento Administrativo de Planeación - Subdirección de Desarrollo Integral
				22032936B		Fortalecer 100 Mipymes con la propuesta de un programa empresarial	Mipymes Fortalecidas	100	20,0%	50.745.000			
				22032936C		Estructurar 6 Proyectos para el mejoramiento de la capacidades de las Mipymes en materia de aceleración e incubación	Número de proyectos estructurados	6	60,0%	78.922.000			
				22032936D		Estructurar 1 documento de metodología "COLCOMMERCE" de desarrollo económico para el fomento de las Mipymes	Documento estructurado	1	10,0%	49.920.000			
	44020010004	I	Iniciativas de responsabilidad social empresarial e innovación social, articuladas con iniciativas de empleabilidad (ruedas de demanda y oferta laboral) y la generación de ingresos de la Alcaldía										
4132		pr	Implementación del centro de servicio público de empleo en Santiago de Cali	10046006				5.000	100,0%	148.999.496			Departamento Administrativo de Planeación - Subdirección de Desarrollo Integral
				10046006D		Brindar cuatro (4) servicios a la oferta laboral en el Centro de empleo	Servicios brindados a la oferta laboral en el Centro de empleo	4	30,0%	49.350.000			
				10046006E		Elaborar doce (12) informes de Gestión del Centro de Empleo	Informes	12	40,0%	62.400.000			



ALCALDÍA DE
SANTIAGO DE CALI
DIRECCIONAMIENTO ESTRATEGICO
PLANEACION ECONOMICA Y SOCIAL

SISTEMAS DE GESTIÓN Y CONTROL INTEGRADOS
SGC - MECI - SISTEDA

FORMULACIÓN DEL PLAN DE ACCIÓN
RELACIÓN DE LOS PROYECTOS DE COMPETENCIA DE LA DEPENDENCIA FRENTE AL PLAN DE DESARROLLO
CUADRO 1F

MEDE01.03.18.P03.F01

VERSIÓN

5

FECHA DE ENTRADA
EN VIGENCIA

20/jun/2016

DEPENDENCIA:	DEPARTAMENTO ADMINISTRATIVO DE PLANEACIÓN	Fecha de reporte:	5/08/2016	Vigencia:	2016
--------------	---	-------------------	-----------	-----------	------

Código dependencia	Código general	Clase	Identificación del eje , componente, programa, indicador y proyectos de inversión	Clasificación (BP)	Meta a alcanzar Plan Indicativo 2016	Meta de producto del proyecto (Descripción)	Indicador de producto del proyecto (Descripción)	Valor de la meta de producto del proyecto	Ponderación producto (%)	Presupuesto inicial (Pesos)	Día / Mes / Año (Inicio)	Día / Mes / Año (Finalización)	Dependencia responsable (Reparto administrativo)
	4403002	P	Proyección internacional de Cali como ciudad de eventos de talla mundial.										
	44030020007	I	Eventos y ferias desarrolladas para promover los sectores de inversión de la ciudad región										
				22046030				9	100.0%	800.000.000			
				22046030A		Un (1) documento de relacionamiento de la ciudad región con su diáspora, realizado.	Documento realizado	1	19.0%	150.000.000	17/06/2016	31/12/2016	
				22046030B		Implementar un (1) programa de mercadeo y comunicaciones para la promoción de Cali	Programa implementado	1	10.0%	100.000.000			
				22046030D		Realizar un (1) informe de propuestas de valor para atracción de inversión extranjera	Informe realizado	1	10.0%	100.000.000			
				22046030E		Elaborar un (1) informe de visitas a nuevas empresas con potencial de inversión en la ciudad región	Informe realizado	1	10.0%	25.000.000			
4132		pr	Apoyo para la promoción de Cali como destino de inversión en el marco de la ciudad - región	22046030F		Elaborar un (1) informe de visitas a empresas instaladas con potencial de inversión en la ciudad región	Informe realizado	1	3.0%	25.000.000			Departamento Administrativo de Planeación - Subdirección de Desarrollo Integral
				22046030G		Elaborar un (1) informe de promoción de inversión de Cali ciudad región, en el contexto nacional e internacional	Informe realizado	1	15.0%	120.000.000			



ALCALDÍA DE
SANTIAGO DE CALI
DIRECCIONAMIENTO ESTRATEGICO
PLANEACION ECONOMICA Y SOCIAL

SISTEMAS DE GESTIÓN Y CONTROL INTEGRADOS
SGC - MECI - SISTEDA

FORMULACIÓN DEL PLAN DE ACCIÓN
RELACIÓN DE LOS PROYECTOS DE COMPETENCIA DE LA DEPENDENCIA FRENTE AL PLAN DE DESARROLLO
CUADRO 1F

MEDE01.03.18.P03.F01

VERSIÓN

5

FECHA DE ENTRADA
EN VIGENCIA

20/jun/2016

DEPENDENCIA:	DEPARTAMENTO ADMINISTRATIVO DE PLANEACIÓN	Fecha de reporte:	5/08/2016	Vigencia:	2016
--------------	---	-------------------	-----------	-----------	------

Código dependencia	Código general	Clase	Identificación del eje , componente, programa, indicador y proyectos de inversión	Clasificación (BP)	Meta a alcanzar Plan Indicativo 2016	Meta de producto del proyecto (Descripción)	Indicador de producto del proyecto (Descripción)	Valor de la meta de producto del proyecto	Ponderación producto (%)	Presupuesto inicial (Pesos)	Día / Mes / Año (Inicio)	Día / Mes / Año (Finalización)	Dependencia responsable (Reparto administrativo)
				22046030H		Realizar un (1) evento empresarial que promueva la inversión y el posicionamiento de la ciudad región	Evento realizado	1	13.0%	100.000.000			
				22046030I		Elaborar un (1) documento de análisis de mercado de empresas ubicadas en países latinoamericanos con productos susceptibles de ser transformados en la ciudad región	Documento realizado	1	10.0%	100.000.000			
				22046030J		Elaborar un (1) informe de levantamiento de alertas de viaje hacia la ciudad de Cali	Informe realizado	1	10.0%	80.000.000			
	45	E	Cali participativa y bien gobernada										
	4501	C	Gerencia pública basada en resultados y la defensa de lo público										
	4501002	P	Información de calidad para la planificación territorial										
	45010020001	I	Planes de Desarrollo de nivel territorial y municipal formulados										
4132		pr	Asistencia en la formulación de los planes de desarrollo de comunas y corregimientos y del plan de desarrollo municipal de Santiago de Cali	22046031				6.222	100,0%	375.189.520	04/01/2016	31/12/2016	Departamento Administrativo de Planeación - Subdirección de Desarrollo Integral
				22046031A		Formular un (1) Plan de Desarrollo Municipal	Plan de Desarrollo municipal formulado	1	40,0%	19.433.520			
				22046031C		Publicar setecientos veinte (720) ejemplares de los Planes de Desarrollo de corregimientos	Planes de desarrollo de corregimientos publicados	720	10,0%	59.256.000			
				22046031D		Publicar dos mil quinientos (2500) ejemplares de los Planes de Desarrollo de comunas	Planes de desarrollo de comunas publicados	2.500	10,0%	137.000.000			
				22046031E		Publicar tres mil (3000) ejemplares de los Planes de Desarrollo del municipio	Planes de desarrollo de comunas publicados	3.000	27,0%	61.500.000			



ALCALDÍA DE
SANTIAGO DE CALI
DIRECCIONAMIENTO ESTRATEGICO
PLANEACION ECONOMICA Y SOCIAL

SISTEMAS DE GESTIÓN Y CONTROL INTEGRADOS
SGC - MECI - SISTEDA

FORMULACIÓN DEL PLAN DE ACCIÓN
RELACIÓN DE LOS PROYECTOS DE COMPETENCIA DE LA DEPENDENCIA FRENTE AL PLAN DE DESARROLLO
CUADRO 1F

MEDE01.03.18.P03.F01

VERSIÓN

5

FECHA DE ENTRADA
EN VIGENCIA

20/jun/2016

DEPENDENCIA:		DEPARTAMENTO ADMINISTRATIVO DE PLANEACIÓN	Fecha de reporte:	5/08/2016	Vigencia:	2016
--------------	--	---	-------------------	-----------	-----------	------

Código dependencia	Código general	Clase	Identificación del eje , componente, programa, indicador y proyectos de inversión	Clasificación (BP)	Meta a alcanzar Plan Indicativo 2016	Meta de producto del proyecto (Descripción)	Indicador de producto del proyecto (Descripción)	Valor de la meta de producto del proyecto	Ponderación producto (%)	Presupuesto inicial (Pesos)	Día / Mes/ Año (Inicio)	Día / Mes / Año (Finalización)	Dependencia responsable (Reparto administrativo)
				22046031F		Diseñar e implementar una (1) estrategia de divulgación del Plan de Desarrollo Municipal	Estrategia de divulgación del Plan de Desarrollo Municipal diseñada e implementada	1	13.0%	98.000.000			
	45010020002	I	Planes de Desarrollo de nivel territorial y municipal con seguimiento y evaluación										
4132		pr	Asistencia técnica para el seguimiento y la evaluación del Plan de Desarrollo del Municipio y de Comunas y Corregimientos de Santiago de Cali	22032932		Elaborar seis (6) Informes de Seguimiento al Plan de Desarrollo Municipal	Informes de seguimiento	6	60.0%	55.692.000			
				22032932A				17	100.0%	197.425.440	04/01/2016	31/12/2016	
				22032932B		Elaborar cuatro (4) Informes de Seguimiento a los Planes de Desarrollo de Comunas y Corregimientos	Informes de seguimiento	4	30.0%	119.746.440			
				22032932C		Realizar cuatro (4) capacitaciones a servidores públicos de Dependencias y Profesionales Especializados CALI	Capacitaciones	4	10.0%	21.987.000			
	45010020003	I	Solicitudes de encuesta Sisbén atendidas										
4132		pr	Administración del Sistema de Identificación y Clasificación de Potenciales Beneficiarios de Programas Sociales en Santiago de Cali	07032903		Resolver el 100% de las tutelas y derechos de petición del Sisbén	Porcentaje resolución de tutelas y derechos de petición del Sisbén	100	10.0%	121.896.527			
				07032903A		Elaborar once (11) informes de coordinación con el operador del Sisbén	Informes de coordinación operador Sisbén	11	20.0%	925.436.986			
				07032903B		Elaborar 8 informes de apoyo a la supervisión del Proyecto del Sisbén	Informes	8	20.0%	167.350.400			
				07032903C		Atender el 95% solicitudes del Sisbén en Plataforma y CALI's	Porcentaje de solicitudes atendidas	95	7.0%	531.014.325			
				07032903D									Departamento Administrativo de Planeación - Subdirección de Desarrollo Integral
													Departamento Administrativo de Planeación - Subdirección



ALCALDÍA DE
SANTIAGO DE CALI
DIRECCIONAMIENTO ESTRATEGICO
PLANEACION ECONOMICA Y SOCIAL

SISTEMAS DE GESTIÓN Y CONTROL INTEGRADOS
SGC - MECI - SISTEDA

FORMULACIÓN DEL PLAN DE ACCIÓN
RELACIÓN DE LOS PROYECTOS DE COMPETENCIA DE LA DEPENDENCIA FRENTE AL PLAN DE DESARROLLO
CUADRO 1F

MEDE01.03.18.P03.F01

VERSIÓN

5

FECHA DE ENTRADA
EN VIGENCIA

20/jun/2016

DEPENDENCIA:	DEPARTAMENTO ADMINISTRATIVO DE PLANEACIÓN	Fecha de reporte:	5/08/2016	Vigencia:	2016
--------------	---	-------------------	-----------	-----------	------

Código dependencia	Código general	Clase	Identificación del eje , componente, programa, indicador y proyectos de inversión	Clasificación (BP)	Meta a alcanzar Plan Indicativo 2016	Meta de producto del proyecto (Descripción)	Indicador de producto del proyecto (Descripción)	Valor de la meta de producto del proyecto	Ponderación producto (%)	Presupuesto inicial (Pesos)	Día / Mes/ Año (Inicio)	Día / Mes / Año (Finalización)	Dependencia responsable (Reparto administrativo)
				07032903E		Realizar 24 capacitaciones en la actualización de la metodología Sisbén	Capacitaciones en la actualización de la metodología Sisbén realizadas	24	5,0%	4.353.720			de Desarrollo Integral
				07032903F		Realizar 30,000 encuestas por demanda	Encuestas realizadas	30.000	25,0%	950.395.022			
				07032903G		Realizar 1 campaña de difusión del Sisbén	Campanas de difusión del Sisbén realizadas	1	3,0%	10.884.300			
				07032903H		Realizar 35 encuentros de socialización con la comunidad	Encuentros de socialización con la comunidad	35	10,0%	4.353.720			
	45010020004	I	Base de datos de estratificación actualizada										
4132		pr	Censo y Administración de la Estratificación Municipio de Santiago de Cali	22026081				1	100,0%	602.947.631	04/01/2016	31/12/2016	
				22026081A		Atender el 100% de las solicitudes y reclamaciones de estrato	Solicitudes atendidas	1	40,0%	130.913.492			
				22026081B		Actualizar la Base de Datos de Estratificación	Base de Datos de estratificación actualizada	1	35,0%	330.887.484			
				22026081C		Realizar una (1) socialización de la revisión general de la estratificación urbana	Socializaciones realizadas	1	5,0%	36.922.171			
				22026081D		Estratificar el 100% de los predios del municipio	Predios residenciales del municipio estratificados	1	10,0%	43.484.624			
				22026081E		Realizar una (1) socialización de la nueva metodología de la estratificación rural	Socializaciones realizadas	1	5,0%	23.239.860			
													Departamento Administrativo de Planeación - Subdirección de Desarrollo Integral



ALCALDÍA DE
SANTIAGO DE CALI
DIRECCIONAMIENTO ESTRATEGICO
PLANEACION ECONOMICA Y SOCIAL

SISTEMAS DE GESTIÓN Y CONTROL INTEGRADOS
SGC - MECI - SISTEDA

FORMULACIÓN DEL PLAN DE ACCIÓN
RELACIÓN DE LOS PROYECTOS DE COMPETENCIA DE LA DEPENDENCIA FRENTE AL PLAN DE DESARROLLO
CUADRO 1F

MEDE01.03.18.P03.F01

VERSIÓN

5

FECHA DE ENTRADA
EN VIGENCIA

20/jun/2016

DEPENDENCIA:	DEPARTAMENTO ADMINISTRATIVO DE PLANEACIÓN	Fecha de reporte:	5/08/2016	Vigencia:	2016
--------------	---	-------------------	-----------	-----------	------

Código dependencia	Código general	Clase	Identificación del eje , componente, programa, indicador y proyectos de inversión	Clasificación (BP)	Meta a alcanzar Plan Indicativo 2016	Meta de producto del proyecto (Descripción)	Indicador de producto del proyecto (Descripción)	Valor de la meta de producto del proyecto	Ponderación producto (%)	Presupuesto inicial (Pesos)	Día / Mes/ Año (Inicio)	Día / Mes / Año (Finalización)	Dependencia responsable (Reparto administrativo)
				22026081F		Estratificar el 100% de los predios residenciales rurales del Municipio	Predios residenciales rurales del municipio estratificados	1	5,0%	37.500.000			
	45010020005	I	Dependencias con asistencia técnica en gestión de proyectos										
4132		pr	Asistencia al Banco de Proyectos de Inversión Pública del Municipio de Santiago de Cali	22046037				17	100,0%	520.201.640			Departamento Administrativo de Planeación - Subdirección de Desarrollo Integral
				22046037A		Asistir Técnicamente a las 17 dependencias en Banco de Proyectos.	Dependencias con asistencia técnica	17	50,0%	349.522.678	04/01/2016	31/12/2016	
				22046037B		Capacitar a las 17 dependencias en preparación, formulación y evaluación de Proyectos	Dependencias capacitadas	17	35,0%	133.850.160			
				22046037D		Elaborar 1 manual con lineamientos para la formulación del POAI	Manuales de lineamientos elaborados	1	15,0%	36.828.802			
	45010020006	I	Herramienta computacional del Banco de Proyectos Modernizada										
4132		pr	Proyecto Modernización del Banco de Proyectos del Municipio de Santiago de Cali	22032861				2	100,0%	1.142.071.465	1/08/2016	31/12/2016	Departamento Administrativo de Planeación - Subdirección de Desarrollo Integral
				22032861A		Elaborar un (1) Documento de análisis y diseño del sistema de apoyo al banco de proyectos integrado al SGFT	Documento de análisis y diseño	1	25,0%	311.771.197			
				22032861B		Parametrizar dos (2) módulos del sistema de apoyo al banco de proyectos integrado al SGFT	Módulos parametrizados	2	75,0%	830.300.268			
	45010020007	I	Infraestructura de Datos Espaciales de Santiago de Cali – IDESC implementada										
				22026136				17	100,0%	535.008.000	22/01/2016	31/12/2016	



SISTEMAS DE GESTIÓN Y CONTROL INTEGRADOS
SGC - MECI - SISTEDA

FORMULACIÓN DEL PLAN DE ACCIÓN
RELACIÓN DE LOS PROYECTOS DE COMPETENCIA DE LA DEPENDENCIA FRENTE AL PLAN DE DESARROLLO
CUADRO 1F

MEDE01.03.18.P03.F01

VERSIÓN

5

FECHA DE ENTRADA
EN VIGENCIA

20/jun/2016

DEPENDENCIA: DEPARTAMENTO ADMINISTRATIVO DE PLANEACIÓN	Fecha de reporte:	5/08/2016	Vigencia:	2016
--	-------------------	-----------	-----------	------

Código dependencia	Código general	Clase	Identificación del eje , componente, programa, indicador y proyectos de inversión	Clasificación (BP)	Meta a alcanzar Plan Indicativo 2016	Meta de producto del proyecto (Descripción)	Indicador de producto del proyecto (Descripción)	Valor de la meta de producto del proyecto	Ponderación producto (%)	Presupuesto inicial (Pesos)	Día / Mes/ Año (Inicio)	Día / Mes / Año (Finalización)	Dependencia responsable (Reparto administrativo)
4132		pr	Implementación infraestructura de datos espaciales de Santiago de Cali	22026136A		Actualizar la Información geográfica de los nodos en el Geoportal IDESC.	Información geográfica nodos actualizada	1	6%	32.123.000			Departamento Administrativo de Planeación - Subdirección del POT y Servicios Públicos
				22026136B		Realizar dos (2) Capacitaciones en el manejo del Geovisor y Geoportal a los nodos de la IDESC.	Jornadas de Capacitación	2	2%	12.840.840			
				22026136C		Mantener el conjunto de datos o capas de información geográfica actualizados	Actualizaciones realizadas	1	3%	16.008.000			
				22026136D		Adoptar 2 Normas Técnicas por parte de las entidades que conforman la IDESC.	Normas técnicas adoptadas	2	3%	16.020.000			
				22026136E		Elaborar 2 Documentos con manuales, procedimientos y/o instructivos para la implementación de estándares de la IG.	Documentos publicados	2	3%	15.909.864			
				22026136F		Actualizar un (1) Geoservicio de la IDESC	Geoservicios actualizados	1	11%	55.560.960			
				22026136G		Actualizar el Geoportal de la IDESC	Actualizaciones realizadas	1	6%	33.000.000			
				22026136H		Actualizar el Geovisor de la IDESC	Actualizaciones realizadas	1	4%	22.560.960			



ALCALDÍA DE
SANTIAGO DE CALI
DIRECCIONAMIENTO ESTRATEGICO
PLANEACION ECONOMICA Y SOCIAL

SISTEMAS DE GESTIÓN Y CONTROL INTEGRADOS
SGC - MECI - SISTEDA

FORMULACIÓN DEL PLAN DE ACCIÓN
RELACIÓN DE LOS PROYECTOS DE COMPETENCIA DE LA DEPENDENCIA FRENTE AL PLAN DE DESARROLLO
CUADRO 1F

MEDE01.03.18.P03.F01

VERSIÓN

5

FECHA DE ENTRADA
EN VIGENCIA

20/jun/2016

DEPENDENCIA:		DEPARTAMENTO ADMINISTRATIVO DE PLANEACIÓN	Fecha de reporte:	5/08/2016	Vigencia:	2016
--------------	--	---	-------------------	-----------	-----------	------

Código dependencia	Código general	Clase	Identificación del eje , componente, programa, indicador y proyectos de inversión	Clasificación (BP)	Meta a alcanzar Plan Indicativo 2016	Meta de producto del proyecto (Descripción)	Indicador de producto del proyecto (Descripción)	Valor de la meta de producto del proyecto	Ponderación producto (%)	Presupuesto inicial (Pesos)	Día / Mes / Año (Inicio)	Día / Mes / Año (Finalización)	Dependencia responsable (Reparto administrativo)
				22026136I		Desarrollar 6 Módulos del Geovisor de la IDESC para publicación de la información geográfica y servicios geográficos del Municipio	Módulos desarrollados	6	62%	330.984.376			
	45010020009	I	Documentos con estadísticas básicas del municipio publicados	22026124				3	100,0%	148.805.000			
4132		pr	Actualización de estudios para la planificación municipal en Santiago de Cali	22026124A		Elaborar un (1) documento con las cuentas económicas del municipio trimestral y anual actualizadas	Documento con las cuentas económicas del municipio trimestral y anual	1	25,0%	76.472.478			
				22026124B		Imprimir un (1) Documento Cali en cifras	Documento Cali en cifras impreso	1	30,0%	20.000.000	25/07/2016	31/12/2016	Departamento Administrativo de Planeación - Subdirección de Desarrollo Integral
				22026124C		Imprimir un (1) Documento Evaluación del Plan de Desarrollo	Documento Evaluación del Plan de Desarrollo impreso	1	20,0%	10.000.000	25/07/2016	31/12/2016	
				22026124D		Elaborar un (1) Documento con Estadísticas básicas del municipio actualizadas	Documento con Estadísticas básicas del municipio actualizadas	1	25,0%	42.332.522	04/01/2016	31/12/2016	
				07046010				1	100,0%	244.800.000			
				07046010A		Elaborar un (1) documento de los parámetros de medición de la noción de desarrollo social	Documento técnico	1	15,0%	23.000.000	9/02/2016	31/05/2016	
				07046010B		Elaborar un (1) documento del concepto de Desarrollo Social y sus dimensiones de medición	Documento técnico	1	10,0%	32.200.000	15/02/2016	31/05/2016	



ALCALDÍA DE
SANTIAGO DE CALI
DIRECCIONAMIENTO ESTRATEGICO
PLANEACION ECONOMICA Y SOCIAL

SISTEMAS DE GESTIÓN Y CONTROL INTEGRADOS
SGC - MECI - SISTEDA

FORMULACIÓN DEL PLAN DE ACCIÓN
RELACIÓN DE LOS PROYECTOS DE COMPETENCIA DE LA DEPENDENCIA FRENTE AL PLAN DE DESARROLLO
CUADRO 1F

MEDE01.03.18.P03.F01

VERSIÓN

5

FECHA DE ENTRADA
EN VIGENCIA

20/jun/2016

DEPENDENCIA:		DEPARTAMENTO ADMINISTRATIVO DE PLANEACIÓN	Fecha de reporte:	5/08/2016	Vigencia:	2016
--------------	--	---	-------------------	-----------	-----------	------

Código dependencia	Código general	Clase	Identificación del eje , componente, programa, indicador y proyectos de inversión	Clasificación (BP)	Meta a alcanzar Plan Indicativo 2016	Meta de producto del proyecto (Descripción)	Indicador de producto del proyecto (Descripción)	Valor de la meta de producto del proyecto	Ponderación producto (%)	Presupuesto inicial (Pesos)	Día / Mes / Año (Inicio)	Día / Mes / Año (Finalización)	Dependencia responsable (Reparto administrativo)	
4132		pr	Diseño, construcción e implementación del Sistema de Indicadores Sociales en el Municipio de Santiago de Cali	07046010C		Elaborar un (1) documento técnico del modelo de medición del Sistema de Indicadores	Documento técnico	1	15,0%	36.800.000	14/06/2016	31/12/2016	Departamento Administrativo de Planeación - Subdirección de Desarrollo Integral	
				07046010D		Elaborar un (1) documento técnico con problemáticas del desarrollo social	Documento técnico	1	10,0%	18.400.000				
				07046010E		Elaborar un (1) Informe de análisis conceptual de la información estadística	Informe técnico	1	10,0%	13.200.000	14/06/2016	31/12/2016		
				07046010F		Elaborar un (1) informe de análisis numérico de la información	Informe técnico	1	10,0%	16.500.000				
				07046010G		Elaborar un (1) informe de análisis del proceso de generación de los indicadores	Informe técnico	1	5,0%	9.900.000				
				07046010H		Elaborar un (1) documento técnico que caracteriza los indicadores producidos por las dependencias	Documento técnico	1	15,0%	39.600.000	15/02/2016	31/05/2016		
				07046010I		Elaborar un (1) documento web de visualización de la información que despliega el sistema de indicadores	Sitio web desarrollado	1	10,0%	55.200.000	15/02/2016	31/12/2016		
	45010020010	I	Plan Estadístico Territorial implementado											
				22046047				15	100,0%	466.960.000				
				22046047A		Elaborar un (1) Documento técnico que adapta los instrumentos técnicos de la producción estadística a las dependencias	Documento Técnico	1	5,0%	34.000.000	15/02/2016	31/12/2016		



SISTEMAS DE GESTIÓN Y CONTROL INTEGRADOS
SGC - MECI - SISTEDA

FORMULACIÓN DEL PLAN DE ACCIÓN
RELACIÓN DE LOS PROYECTOS DE COMPETENCIA DE LA DEPENDENCIA FRENTE AL PLAN DE DESARROLLO
CUADRO 1F

MEDE01.03.18.P03.F01

VERSIÓN 5

FECHA DE ENTRADA EN VIGENCIA 20/jun/2016

DEPENDENCIA: DEPARTAMENTO ADMINISTRATIVO DE PLANEACIÓN	Fecha de reporte:	5/08/2016	Vigencia:	2016
--	-------------------	-----------	-----------	------

Código dependencia	Código general	Clase	Identificación del eje , componente, programa, indicador y proyectos de inversión	Clasificación (BP)	Meta a alcanzar Plan Indicativo 2016	Meta de producto del proyecto (Descripción)	Indicador de producto del proyecto (Descripción)	Valor de la meta de producto del proyecto	Ponderación producto (%)	Presupuesto inicial (Pesos)	Día / Mes/ Año (Inicio)	Día / Mes / Año (Finalización)	Dependencia responsable (Reparto administrativo)
4132		pr	Implementación del Plan Estadístico Territorial de la Alcaldía de Santiago de Cali	22046047B		Realizar cinco (5) capacitaciones sobre los instrumentos técnicos para la producción de estadísticas	Capacitaciones realizadas	5	5,0%	14.000.000	15/02/2016	31/05/2016	Departamento Administrativo de Planeación - Subdirección de Desarrollo Integral
				22046047C		Realizar cinco (5) talleres sobre Código Nacional de Buenas Prácticas para las estadísticas oficiales	Talleres realizados	5	10,0%	16.000.000	15/02/2016	31/05/2016	
				22046047E		Elaborar un (1) Documento técnico de parámetros y protocolos para la producción de información estadística en la entidad	Documento Técnico	1	15,0%	65.000.000			
				22046047G		Crear un (1) Archivo Municipal de Datos (AMDA) en la web	Archivo Municipal de Datos disponible en la web de la entidad	1	35,0%	205.800.000			
				22046047I		Diseñar un (1) Plan de Fortalecimiento de registros administrativos	Documento Técnico del Plan	1	20,0%	125.160.000			
				22046047J		Elaborar un (1) documento técnico con propuesta conceptual y metodológica para la identificación y de satisfacción de usuarios de información estadística	Documento Técnico	1	10,0%	7.000.000	15/02/2016	31/05/2016	
	45010020011	I	Expediente municipal actualizado anualmente										
				22046027				6	100,0%	278.358.684			
				22046027A		Elaborar un (1) Documento técnico de las matrices de indicadores de cada temática elaborado	Documento técnico elaborado	1	29%	80.357.400			



ALCALDÍA DE
SANTIAGO DE CALI
DIRECCIONAMIENTO ESTRATEGICO
PLANEACION ECONOMICA Y SOCIAL

SISTEMAS DE GESTIÓN Y CONTROL INTEGRADOS
SGC - MECI - SISTEDA

FORMULACIÓN DEL PLAN DE ACCIÓN
RELACIÓN DE LOS PROYECTOS DE COMPETENCIA DE LA DEPENDENCIA FRENTE AL PLAN DE DESARROLLO
CUADRO 1F

MEDE01.03.18.P03.F01

VERSIÓN

5

FECHA DE ENTRADA
EN VIGENCIA

20/jun/2016

DEPENDENCIA:	DEPARTAMENTO ADMINISTRATIVO DE PLANEACIÓN	Fecha de reporte:	5/08/2016	Vigencia:	2016
--------------	---	-------------------	-----------	-----------	------

Código dependencia	Código general	Clase	Identificación del eje , componente, programa, indicador y proyectos de inversión	Clasificación (BP)	Meta a alcanzar Plan Indicativo 2016	Meta de producto del proyecto (Descripción)	Indicador de producto del proyecto (Descripción)	Valor de la meta de producto del proyecto	Ponderación producto (%)	Presupuesto inicial (Pesos)	Día / Mes / Año (Inicio)	Día / Mes / Año (Finalización)	Dependencia responsable (Reparto administrativo)
4132		pr	Sistematización de la información cartográfica de la planoteca del DAPM Municipio de Santiago de Cali	22032929	8			326	100,0%	274.459.320	15/01/2016	31/12/2016	Departamento Administrativo de Planeación - Subdirección de Ordenamiento Urbanístico
				22032929A		Dar respuesta al 100% de las solicitudes sobre información cartográfica	Solicitudes atendidas	100	10,0%	16.500.000	15/01/2016	31/12/2016	
				22032929B		Archivar el 100% de los Planos con información cartográfica clasificada	Planos archivados	100	10,0%	16.401.000	15/01/2016	31/12/2016	
				22032929C		Actualizar la Base de datos de la información cartográfica existente en el DAPM inventariada y consolidada	Planos inventariados e ingresados a la base de datos	100	30,0%	51.788.000	15/01/2016	31/12/2016	
				22032929D		Escanear cartográficamente 50 Planos	Planos Escaneados	12	15,0%	36.480.000	15/01/2016	31/12/2016	
				22032929E		Georeferenciar 50 planos en el nuevo sistema de coordenadas Magna Sirgas	Planos georeferenciados al nuevo sistema de coordenadas Magna Sirgas	12	15,0%	25.799.994	15/01/2016	31/12/2016	
				22032929G		Diseñar Base de datos cartográfica	Base de datos diseñada	1	10,0%	25.800.000	15/01/2016	31/12/2016	
				22032929H		Diseñar Sistema de Información Geográfica	SIG diseñado	1	10,0%	101.690.326	15/01/2016	31/12/2016	
	45020010012	I	Estrategia Anti tramites implementada	22046023		Automatizar dos (2) Procedimientos de trámites al Interior del DAPM		1	100,0%	434.000.000	04/01/2016	31/12/2016	
				22046023A		Procedimientos de trámites automatizados		2	30,0%	85.000.000			



ALCALDÍA DE
SANTIAGO DE CALI
DIRECCIONAMIENTO ESTRATEGICO
PLANEACION ECONOMICA Y SOCIAL

SISTEMAS DE GESTIÓN Y CONTROL INTEGRADOS
SGC - MECI - SISTEDA

FORMULACIÓN DEL PLAN DE ACCIÓN
RELACIÓN DE LOS PROYECTOS DE COMPETENCIA DE LA DEPENDENCIA FRENTE AL PLAN DE DESARROLLO
CUADRO 1F

MEDE01.03.18.P03.F01

VERSIÓN

5

FECHA DE ENTRADA
EN VIGENCIA

20/jun/2016

DEPENDENCIA:	DEPARTAMENTO ADMINISTRATIVO DE PLANEACIÓN	Fecha de reporte:	5/08/2016	Vigencia:	2016
--------------	---	-------------------	-----------	-----------	------

Código dependencia	Código general	Clase	Identificación del eje , componente, programa, indicador y proyectos de inversión	Clasificación (BP)	Meta a alcanzar Plan Indicativo 2016	Meta de producto del proyecto (Descripción)	Indicador de producto del proyecto (Descripción)	Valor de la meta de producto del proyecto	Ponderación producto (%)	Presupuesto inicial (Pesos)	Día / Mes/ Año (Inicio)	Día / Mes / Año (Finalización)	Dependencia responsable (Reparto administrativo)
4132		pr	Implementación de la estrategia antitrámite y gobierno en línea en el DAPM	22046023B		Implementar en 30% la Estrategia de racionalización de Trámites y Servicios y mejora de los mismos	Estrategia Antitrámite y gobierno en línea Implementada	30	25,0%	68.400.000			Departamento Administrativo de Planeación - Despacho
				22046023C		Disminuir en 15% el tiempo de respuesta de los Trámites y servicios del DAPM al usuario	Disminución del tiempo de respuesta al usuario.	15	35,0%	253.100.000			
				22046023D		Implementar 3 estrategias de control y difusión	Estrategias de control y difusión implementadas	3	10,0%	27.500.000			
	4502002	P	Gestión pública efectiva y transparente										
	45020020001	I	Modelo Estándar de Control Interno Implementado										
4132		pr	Implementación de los elementos del Modelo Estándar de Control Interno en la Alcaldía de Cali	22032946				38	100,0%	170.400.000	04/01/2016	31/12/2016	Departamento Administrativo de Planeación - Subdirección de Desarrollo Integral
				22032946A		Asistir técnicamente a cincuenta (50) Servidores Públicos en seguimiento y evaluación de Mapas de Riesgos	Servidores Públicos con asistencia técnica	50	28,0%	48.000.000			
				22032946B		Asistir técnicamente a cincuenta (50) Servidores Públicos en la generación de productos para el sistema de Control interno	Servidores Públicos con Asistencia técnica	50	28,0%	74.400.000			



ALCALDÍA DE
SANTIAGO DE CALI
DIRECCIONAMIENTO ESTRATEGICO
PLANEACION ECONOMICA Y SOCIAL

SISTEMAS DE GESTIÓN Y CONTROL INTEGRADOS
SGC - MECI - SISTEDA

FORMULACIÓN DEL PLAN DE ACCIÓN
RELACIÓN DE LOS PROYECTOS DE COMPETENCIA DE LA DEPENDENCIA FRENTE AL PLAN DE DESARROLLO
CUADRO 1F

MEDE01.03.18.P03.F01

VERSIÓN

5

FECHA DE ENTRADA
EN VIGENCIA

20/jun/2016

DEPENDENCIA:		DEPARTAMENTO ADMINISTRATIVO DE PLANEACIÓN	Fecha de reporte:	5/08/2016	Vigencia:	2016
--------------	--	---	-------------------	-----------	-----------	------

Código dependencia	Código general	Clase	Identificación del eje , componente, programa, indicador y proyectos de inversión	Clasificación (BP)	Meta a alcanzar Plan Indicativo 2016	Meta de producto del proyecto (Descripción)	Indicador de producto del proyecto (Descripción)	Valor de la meta de producto del proyecto	Ponderación producto (%)	Presupuesto inicial (Pesos)	Día / Mes/ Año (Inicio)	Día / Mes / Año (Finalización)	Dependencia responsable (Reparto administrativo)
4132		pr	Fortalecimiento de la gestión Documental en el Departamento Administrativo de Planeación Municipal de Santiago de Cali	22046046		Clasificar, organizar y depurar el 60% del Fondo acumulado del DAPM	Fondo acumulado del DAPM clasificado, organizado y depurado	60%	100.0%	257.400.000			Departamento Administrativo de Planeación - Despacho
				22046046A				60%	40.0%	93.600.000	04/01/2016	31/12/2016	
				22046046B				90%	60.0%	163.800.000	04/01/2016	31/12/2016	
	4503	C	Participación ciudadana										
	4503001	P	Ciudadanía activa y participativa.										
	45030010001	I	Instancias y espacios de participación apoyados para el ejercicio de sus funciones.										
4132		pr	Apoyo administrativo y logístico al Consejo Municipal de Planeación del Municipio de Santiago de Cali	07032889	1	Apoyar administrativa y logísticamente al Consejo Municipal de Planeación para el cumplimiento de sus funciones.	Consejo Municipal de Planeación apoyado logística y administrativamente	1	100.0%	62.846.000	04/01/2016	31/12/2016	Departamento Administrativo de Planeación - Subdirección de Desarrollo Integral
				07032889A				1	60.0%	42.846.000			
				07032889B				19	40.0%	20.000.000			
										185.551.687.716			



SISTEMAS DE GESTIÓN Y CONTROL INTEGRADOS
SGC - MECI - SISTEDA

FORMULACIÓN DEL PLAN DE ACCIÓN
RELACIÓN DE LOS PROYECTOS DE COMPETENCIA DE LA DEPENDENCIA FRENTE AL PLAN DE DESARROLLO
CUADRO 1F

MEDE01.03.18.P03.F01

VERSIÓN

4

FECHA DE ENTRADA
EN VIGENCIA

15/dic/2014

DEPENDENCIA: DEPARTAMENTO ADMINISTRATIVO DE GESTIÓN DEL MEDIO AMBIENTE	Fecha de reporte:	DD/MM/AA	Vigencia:
---	--------------------------	-----------------	------------------

Código dependencia	Código general	Clase	Identificación del eje, componente, programa, indicador y proyectos de inversión	Clasificación (BP)	Meta a alcanzar Plan Indicativo	Meta de producto del proyecto (Descripción)	Indicador de producto del proyecto (Descripción)	Valor de la meta de producto del proyecto	Ponderación producto (%)	Presupuesto inicial (Pesos)	Día / Mes / Año (Inicio)	Día / Mes / Año (Finalización)	Dependencia responsable (Reparto administrativo)
	41	E	Cali social y diversa										
	4104	C	Educación con calidad, eficiencia y equidad.										
	4104003	P	Instituciones Educativas líderes, eficientes y transparentes										
	41040030011	I	Instituciones Educativas Oficiales que promueven estilos de vida saludable y la protección del ambiente, a través de los proyectos escolares ambientales - PRAE.										
4133		pr	Fortalecimiento del proyecto ambiental escolar - PRAE en las instituciones educativas públicas urbanas de Santiago de Cali	21043787		Capacitar a docentes de las Instituciones Educativas para la formulación de los Proyectos de Educación Ambiental Escolar	Docentes capacitados de las Instituciones Educativas para la formulación de los Proyectos de Educación Ambiental Escolar	75	100%	136.920.000	2/01/2016	31/01/2016	DAGMA
	42	E	Cali amable y sostenible										
	4203	C	Viviendo mejor y disfrutando más a Cali										
	4203002	P	Espacios públicos más verdes e incluyentes										
	42030020001	I	Plan Maestro de silvicultura urbana formulado, adoptado e implementado										
4133		pr	Mejoramiento de la cobertura arbórea de las 22 comunas de Santiago de Cali	21043856		Realizar el manejo de la población arborea de las 22 comunas del municipio	No de arboles talados y podados	15360	100%	1.567.352.143	21/01/2016	31/01/2016	DAGMA
				21043856A		Realizar el manejo de la población arborea de las 22 comunas del municipio	No de arboles talados y podados	3730	35%	790.852.143			
				21043856B		Generar un desarrollo arboreo planificado de acuerdo a los espacios y características de las especies	No. De arboles diagnosticados	15360	10%	176.500.000			
				21043856C		Formular el Plan Maestro de Silvicultura Urbana	Documento formulado	1	35%	500.000.000			
				21043856D		Identificar los arboles notables del Municipio de Santiago	Documento identificación de arboles notables elaborado	1	20%	100.000.000			
	42030020002	I	Vegetación de las zonas verdes y jardines urbanos con mantenimiento										
4133		pr	Mantenimiento integral de zonas verdes y separadores viales de las 22 comunas de la ciudad de Santiago de Cali	21042434		Realizar Mantenimiento Integral a 14725 arboles en las Comunas de Santiago de Cali	Población arborea de las 22 Comunas Santiago de Cali mantenida	12410430	100%	4.838.167.603	21/01/2016	31/01/2016	DAGMA
				21042434A		Realizar Mantenimiento Integral a 14725 arboles en las Comunas de Santiago de Cali	Población arborea de las 22 Comunas Santiago de Cali mantenida	14725	30%	2.546.218.015			
				21042434B		Realizar Mantenimiento a 12410430 mt2 de zonas verdes y Mani forrajero de las 22 comunas de Santiago de Cali	Area mantenida Zonas verdes y Mani Forrajero 22 Comunas de Santiago de Cali realizado	12410430	25%	934.121.680			



SISTEMAS DE GESTIÓN Y CONTROL INTEGRADOS
SGC - MECI - SISTEDA

FORMULACIÓN DEL PLAN DE ACCIÓN
RELACIÓN DE LOS PROYECTOS DE COMPETENCIA DE LA DEPENDENCIA FRENTE AL PLAN DE DESARROLLO
CUADRO 1F

MEDE01.03.18.P03.F01

VERSIÓN

4

FECHA DE ENTRADA
EN VIGENCIA

15/dic/2014

DEPENDENCIA: DEPARTAMENTO ADMINISTRATIVO DE GESTIÓN DEL MEDIO AMBIENTE	Fecha de reporte:	DD/MM/AA	Vigencia:
--	-------------------	----------	-----------

Código dependencia	Código general	Clase	Identificación del eje, componente, programa, indicador y proyectos de inversión	Clasificación (BP)	Meta a alcanzar Plan Indicativo	Meta de producto del proyecto (Descripción)	Indicador de producto del proyecto (Descripción)	Valor de la meta de producto del proyecto	Ponderación producto (%)	Presupuesto inicial (Pesos)	Día / Mes / Año (Inicio)	Día / Mes / Año (Finalización)	Dependencia responsable (Reparto administrativo)
				21042434C		Realizar Labores de mantenimiento a 52937,5 m2 de jardines en los principales corredores de Santiago de Cali	Área mantenida de Jardines de los principales corredores Santiago de Cali	52937,5	25%	849.306.286			
				21042434D		Mantener el material vegetal del Vivero de Santiago de Cali	Vivero Municipal Santiago de Cali Mantenido	1	20%	508.521.622			
	42030020014	I	Zonas blandas de separadores viales, parques y zonas verdes recuperadas ambiental y paisajísticamente con empoderamiento ciudadano a través de intervenciones recreativas y de estrategias artísticas y lúdicas										
4133		pr	Recuperación ambiental y paisajística de parques y zonas verdes de la comuna 1 de Santiago de Cali	21043701				3410	100%	304.747.493	2/01/2016	31/12/2016	DAGMA
				21043701A		Realizar 1204 m2 de recuperación ambiental y paisajística del parque del barrio terrón colorado ubicado en la av. 6 a bis entre calles 14, 16 y 18 oeste	parque recuperado del barrio terrón colorado ubicado en la av. 6 a bis entre calles 14, 16 y 18 oeste	1204	33%	92.653.599			
				21043701B		Ejecutar 1350 m2 para recuperación ambiental y paisajística del parque del barrio aguacatal ubicado en la av. 6a entre calles 14 y 16	parque recuperado del barrio aguacatal ubicado en la av. 6a oeste entre calles 14 y 16	1350	33%	99.867.041			
				21043701C		Recuperar 856 m2 ambiental y paisajística del parque del barrio urbanización aguacatal ubicado calle 14 oeste con av. 11a oeste	parque recuperado del barrio urbanización aguacatal calle 14 oeste con av. 11a oeste	856	34%	112.226.853	2/01/2016	31/12/2016	
4133		pr	Recuperación ambiental y paisajística de parques y zonas verdes de la comuna 13 de Santiago de Cali	21043706		Recuperar ambiental y paisajística 541m2 de la zona verde del separador vial ubicada en la Carrera 22 entre Diagonal 69 A 70C	Zona verde recuperada	541	100%	49.843.265	2/01/2016	31/12/2016	DAGMA
				21043707				818	100%	176.762.256	2/01/2016	31/12/2016	
				21043707A		Recuperar 320m2 ambiental y paisajística del parque morichal 2b en la calle 56c con cra 42b	parque recuperado del parque morichal 2b en la calle 56c con cra 42b	320	18%	48.839.694			
				21043707B		Recuperar 220m2 ambiental y paisajística del parque morichal 2a cil 56c entre cra 43a y 44	parque recuperado del parque morichal 2a cil 56c entre cra 43a y 44	220	18%	37.979.918			



ALCALDÍA DE
SANTIAGO DE CALI
DIRECCIONAMIENTO ESTRATÉGICO
PLANEACIÓN ECONOMICA Y SOCIAL

SISTEMAS DE GESTIÓN Y CONTROL INTEGRADOS
SGC - MECI - SISTEDA

FORMULACIÓN DEL PLAN DE ACCIÓN
RELACIÓN DE LOS PROYECTOS DE COMPETENCIA DE LA DEPENDENCIA FRENTE AL PLAN DE DESARROLLO
CUADRO 1F

MEDE01.03-18.P03.F01

VERSIÓN

4

FECHA DE ENTRADA
EN VIGENCIA

15/dic/2014

DEPENDENCIA:	DEPARTAMENTO ADMINISTRATIVO DE GESTIÓN DEL MEDIO AMBIENTE	Fecha de reporte:	DD/MM/AA	Vigencia:
--------------	---	-------------------	----------	-----------

Código dependencia	Código general	Clase	Identificación del eje , componente, programa, indicador y proyectos de inversión	Clasificación (BP)	Meta a alcanzar Plan Indicativo	Meta de producto del proyecto (Descripción)	Indicador de producto del proyecto (Descripción)	Valor de la meta de producto del proyecto	Ponderación producto (%)	Presupuesto inicial (Pesos)	Día / Mes/ Año (Inicio)	Día / Mes / Año (Finalización)	Dependencia responsable (Reparto administrativo)
4133		pr	recuperación ambiental y paisajística de parques y zonas verdes de la comuna 15 de Santiago de Cali	21043707C		Recuperar 80m2 ambiental y paisajística del parque ciudad cordoba cil 52 con cra 48 esquina	parque recuperado del parque ciudad cordoba cil 52 con cra 48 esquina	80	18%	11.109.865			DAGMA
				21043707D		Recuperar 198m2 ambiental y paisajística del parque Laureano Gomez cil 50 # 30a-60b	parque recuperado del parque Laureano Gomez cil 50 # 30a-60	198	18%	17.272.844			
				21043707E		Recuperar 450m2 ambiental y paisajística del parque el vallado cil 50 # 30a-60b	parque recuperado del parque el vallado cil 50 # 30a-60b	450	18%	47.787.230			
				21043707F		Instalar 66 unidades de señaléticas en parques de la comuna 15	señaléticas instaladas en parques de la comuna 15	66	10%	13.772.705			
4133		pr	Recuperación ambiental y paisajística de parques y zonas verdes de la comuna 17 de Santiago de Cali	21043709				1800	100%	370.000.000	2/12/2016	31/12/2016	DAGMA
				21043709A		recuperar ambiental y paisajística 300m2 del parque del barrio caney iv entre carreras 80c y 81a y calles 48a y 49	parque recuperado con estrategia sostenible comunitaria del parque del barrio caney iv entre carreras 80c y 81a y calles 48a y 49	300	15%	49.766.056			
				21043709B		recuperar ambiental y paisajística 300m2 del parque del barrio el ingenio entre calle 13c entre carreras 85c y 85a	parque recuperado con estrategia sostenible comunitaria del parque barrio el ingenio entre calle 13c entre carreras 85c y 85a	300	15%	51.552.162			
				21043709C		recuperar ambiental y paisajística 300m2 el parque del barrio la hacienda entre carreras 68 y 69 entre y calles 14a y 15	parque recuperado con estrategia sostenible comunitaria del parque del barrio la hacienda entre carreras 68 y 69 entre y calles 14a y 15	300	15%	46.084.600			
				21043709D		recuperar ambiental y paisajística 300m2 del parque del barrio mayapan las vegas en calle 6a entre carreras 84 y 84a	parque recuperado con estrategia sostenible comunitaria del parque del barrio mayapan las vegas en calle 6a entre carreras 84 y 84a	300	15%	49.902.160			
				21043709E		recuperar ambiental y paisajística 300m2 del parque de la urbanización el caney entre carreras 83a y 83 b1 y calles 42a y 45	parque recuperado con estrategia sostenible comunitaria del parque de la urbanización el caney entre carreras 83a y 83 b1 y calles 42a y 45	300	15%	55.092.860			



ALCALDÍA DE
SANTIAGO DE CALI
DIRECCIONAMIENTO ESTRATÉGICO
PLANEACIÓN ECONÓMICA Y SOCIAL

SISTEMAS DE GESTIÓN Y CONTROL INTEGRADOS
SGC - MECI - SISTEDA

FORMULACIÓN DEL PLAN DE ACCIÓN
RELACIÓN DE LOS PROYECTOS DE COMPETENCIA DE LA DEPENDENCIA FRENTE AL PLAN DE DESARROLLO
CUADRO 1F

MEDE01.03.18.P03.F01

VERSIÓN

4

FECHA DE ENTRADA
EN VIGENCIA

15/dic/2014

DEPENDENCIA:	DEPARTAMENTO ADMINISTRATIVO DE GESTIÓN DEL MEDIO AMBIENTE	Fecha de reporte:	DD/MM/AA	Vigencia:
--------------	---	-------------------	----------	-----------

Código dependencia	Código general	Clase	Identificación del eje, componente, programa, indicador y proyectos de inversión	Clasificación (BP)	Meta a alcanzar Plan Indicativo	Meta de producto del proyecto (Descripción)	Indicador de producto del proyecto (Descripción)	Valor de la meta de producto del proyecto	Ponderación producto (%)	Presupuesto inicial (Pesos)	Día / Mes/ Año (Inicio)	Día / Mes / Año (Finalización)	Dependencia responsable (Reparto administrativo)
				21043709F		recuperar ambiental y paisajística 300m2 del parque del barrio valle de Lili en calle 42 entre carreras 94 y 95a	parque recuperado con estrategia sostenible comunitaria del parque del barrio del valle de Lili en calle 42 entre carreras 94 y 95a	300	15%	47.602.162			
				21043709G		Instalación de 162 señalizaciones en parques y zonas verdes de la comuna 17	Señalética instalada en comuna 17	162	10%	70.000.000			
4133		pr	Recuperación ambiental y paisajística de parques y zonas verdes de la comuna 19 de Santiago de Cali	21043711I			parque recuperado	5	100%	297.562.131	2/01/2016	31/12/2016	DAGMA
				21043711A		Recuperar ambiental y paisajística del parque la herradura (barrio miraflores) ubicado en la carrera 24 entre calles 3 y 4	parque recuperado	1	20%	39.033.362			
				21043711B		recuperar ambiental y paisajística del parque del barrio champagnal ubicado en la carrera 32 entre calles 9b y 9c	parque recuperado	1	20%	47.965.251			
				21043711C		Recuperar ambiental y paisajística del parque el tubo (barrio el refugio) ubicado en la calle 3 con carrera 63a	parque recuperado	1	20%	92.237.161			
				21043711D		recuperar ambiental y paisajística del parque barrio cañaveralejo seguros patria ubicado en las carreras 63 y 64 entre calles 9 y 10	parque recuperado	1	20%	60.064.226			
				21043711E		recuperar ambiental y paisajística del parque barrio san fernando viejo ubicado en las carreras 25 y 24f entre calle 6oeste	parque recuperado	1	20%	58.262.131			
				21043722				3	100%	953.071.560	2/01/2016	31/12/2016	



ALCALDÍA DE
SANTIAGO DE CALI
DIRECCIONAMIENTO ESTRATÉGICO
PLANEACIÓN ECONOMICA Y SOCIAL

SISTEMAS DE GESTIÓN Y CONTROL INTEGRADOS
SGC - MECI - SISTEDA

FORMULACIÓN DEL PLAN DE ACCIÓN
RELACIÓN DE LOS PROYECTOS DE COMPETENCIA DE LA DEPENDENCIA FRENTE AL PLAN DE DESARROLLO
CUADRO 1F

MEDE01.03.18.P03.F01

VERSIÓN

4

FECHA DE ENTRADA
EN VIGENCIA

15/dic/2014

DEPENDENCIA:	DEPARTAMENTO ADMINISTRATIVO DE GESTIÓN DEL MEDIO AMBIENTE	Fecha de reporte:	DD/MM/AA	Vigencia:
--------------	---	-------------------	----------	-----------

Código dependencia	Código general	Clase	Identificación del eje , componente, programa, indicador y proyectos de inversión	Clasificación (BP)	Meta a alcanzar Plan Indicativo	Meta de producto del proyecto (Descripción)	Indicador de producto del proyecto (Descripción)	Valor de la meta de producto del proyecto	Ponderación producto (%)	Presupuesto inicial (Pesos)	Día / Mes/ Año (Inicio)	Día / Mes / Año (Finalización)	Dependencia responsable (Reparto administrativo)
	4133	pr	Implementación del corredor ambiental para el fomento de la educación y recreación en la comuna 22 de Santiago de Cali	21043722A		Construir un puente peatonal sobre río Ili en la calle 13 entre carreras 102 y 103 sentido norte sur, lado puente vehicular. (generar conectividad del sendero sobre el río Ili que tiene recorrido en ambas franjas)	Puente construido	1	30%	325.928.945			DAGMA
				21043722B		Construir un sendero ambiental comuna 22 margenes del río Ili	Sendero construido	1	50%	367.673.268			
				21043722C		Construir una cubierta del ecoparque las garzas	Cubierta construida	1	20%	259.469.347			
				21043736				1350	100%	99.867.040	2/01/2016	31/12/2016	DAGMA
4133		pr	recuperación ambiental y paisajística de parques y zonas verdes de la comuna 8 de Santiago de Cali	21043736A		recuperar ambiental y paisajísticamente 1350m2 de parques de la comuna 8	Recuperación ambiental y paisajística del parque del barrio industrial secto	1350	100%	99.867.040			DAGMA
				21043746				600	100%	48.000.000	2/01/2016	31/12/2016	DAGMA
4133		pr	recuperación ambiental y paisajística de parques y zonas verdes de la comuna 18 de Santiago de Cali	21043746A		Recuperar 400m2 ambiental y paisajística del parque Horizontes en la Carrera 93 con Calle 3	parque Horizontes en la Carrera 93 con Calle 3 recuperado	400	50%	30.000.000			DAGMA
				21043746B		Recuperar 200m2 ambiental y paisajística del parque Napoles en la Carrera 76 con Calle 1C	parque Napoles en la Carrera 76 con Calle 1C recuperado	200	50%	18.000.000			DAGMA
				21043779				13	100%	729.324.909	2/01/2016	31/01/2016	
				21043779A		Recuperar ambiental y paisajística el parque del barrio remansos de comfandi 1 calle 125a y 126 entre cras 26h2 y 26h4	parque recuperado en el barrio remansos de comfandi 1	1	9%	70.000.000			
				21043779B		Recuper ambiental y paisajística del parque del barrio remansos 3, cra 26 j con calle 122	parque recuperado en el barrio remansos 3, cra 26 j con calle 122	1	9%	55.000.000			
				21043779C		Recuper ambiental y paisajística del parque del barrio potrero grande 1, cil 126 entre cra 28a y 28 1a	parque recuperado en el barrio potrero grande 1, cil 126 entre cra 28a y 28 1a	1	7%	150.000.000			
				21043779D		Recuperar ambiental y paisajística del parque del barrio suerte 90, cil 126 con cra 28f	parque recuperado en el barrio suerte 90, cil 126 con cra 28f	1	7%	30.000.000			



SISTEMAS DE GESTIÓN Y CONTROL INTEGRADOS
SGC - MECI - SISTEDA

FORMULACIÓN DEL PLAN DE ACCIÓN
RELACIÓN DE LOS PROYECTOS DE COMPETENCIA DE LA DEPENDENCIA FRENTE AL PLAN DE DESARROLLO
CUADRO 1F

MEDE01.03-18.P03.F01

VERSIÓN

4

FECHA DE ENTRADA
EN VIGENCIA

15/dic/2014

DEPENDENCIA: DEPARTAMENTO ADMINISTRATIVO DE GESTIÓN DEL MEDIO AMBIENTE	Fecha de reporte:	DD/MM/AA	Vigencia:
---	--------------------------	-----------------	------------------

Código dependencia	Código general	Clase	Identificación del eje , componente, programa, indicador y proyectos de inversión	Clasificación (BP)	Meta a alcanzar Plan Indicativo	Meta de producto del proyecto (Descripción)	Indicador de producto del proyecto (Descripción)	Valor de la meta de producto del proyecto	Ponderación producto (%)	Presupuesto inicial (Pesos)	Día / Mes/ Año (Inicio)	Día / Mes / Año (Finalización)	Dependencia responsable (Reparto administrativo)
4133		pr	recuperación ambiental y paisajística de parques y zonas verdes de la comuna 21, de Santiago de Cali	21043779E		Recuperar ambiental y paisajística del parque del barrio taller, cil 123a 4 con cra 28 e2	parque recuperado en el barrio taller, cil 123 con cra 28 e3	1	7%	65.000.000			DAGMA
				21043779F		Recuperar ambiental y paisajística del parque del barrio sol de oriente, cra 28 e entre cil 122 k cy 123	parque recuperado en el barrio sol de oriente, cra 28 e entre cil 122 k cy 123	1	7%	58.000.000			
				21043779G		Recuperar ambiental y paisajística del parque del barrio pizamos 1 Calle 122d con carrera 28G	parque recuperado en el barrio pizamos 1	1	7%	41.324.909			
				21043779H		Recuperar ambiental y paisajística del parque del barrio tercer milenio, cil 121 con cra 28 e1	parque recuperado en el barrio tercer milenio, cil 121 con cra 28 e1	1	9%	68.000.000			
				21043779I		Recuperar ambiental y paisajística del parque del barrio compartir ubicado carrera 23a con calle 102g	parque recuperado en el barrio ciudadela del río i, cra 26 g5 con calle 121	1	7%	30.000.000			
				21043779J		Recuperar ambiental y paisajística del parque del barrio ciudadela del río i, cra 26 g5 con calle 121	parque recuperado en el barrio ciudadela del río ii, cra 112 con calle 123	1	7%	27.000.000			
				21043779K		Recuperar ambiental y paisajística del parque del barrio ciudadela del río ii, cra 112 con Calle 123	parque recuperado en el barrio compartir ubicada carrera 23a con calle 102g	1	8%	45.000.000			
				21043779L		Recuperar ambiental y paisajística del parque del barrio pizamos 3 Ubicado cil 120b entre cra 28d2 y 28d4*	parque recuperado en el barrio pizamos 3 ubicado cil 120b entre cra 28d2 y 28d4	1	8%	50.000.000			
				21043779M		Recuperar ambiental y paisajística del parque del barrio calimio decepaz, cra 26 m3 con calle 123	parque recuperado en el barrio calimio decepaz, cra 26 m3 con calle 123	1	8%	40.000.000			
4133		pr	Control y seguimiento a la gestión de los residuos peligrosos - respel en las 22 comunas de santiago de cali	21043796				350	100%	420.181.800	26/01/2016	31/01/2016	DAGMA
				21043796A		Empresas registradas	Empresas registradas	350	45%	343.331.800			
				21043796C		Implementación del Plan de gestión integral de residuos	Plan de gesntión integrado	1	55%	76.850.000			
4133		pr	Implementación de obras de manejo, control y regulación hidráulica de la red de acequias y drenaje pluvial de la comuna 22 Santiago de Cali	21043780				2900	100%	726.928.289	2/01/2016	31/01/2016	DAGMA
				21043780A		Construir obras humedal	Obra construida	1	30%	193.953.600			
				21043780B		Cosntruir boxculoverte avenida el banco y la maría	obras construidas	11	40%	343.955.715			
				21043780C		Descolmatar humedal los cisnes	Metros cubicos descolmatados	2900	30%	189.018.974			



ALCALDÍA DE
SANTIAGO DE CALI
DIRECCIONAMIENTO ESTRATÉGICO
PLANEACIÓN ECONOMICA Y SOCIAL

SISTEMAS DE GESTIÓN Y CONTROL INTEGRADOS
SGC - MECI - SISTEDA

FORMULACIÓN DEL PLAN DE ACCIÓN
RELACIÓN DE LOS PROYECTOS DE COMPETENCIA DE LA DEPENDENCIA FRENTE AL PLAN DE DESARROLLO
CUADRO 1F

MEDE01.03.18.P03.F01

VERSIÓN

4

FECHA DE ENTRADA
EN VIGENCIA

15/dic/2014

DEPENDENCIA:

DEPARTAMENTO ADMINISTRATIVO DE GESTIÓN DEL MEDIO AMBIENTE

Fecha de reporte:

DD/MM/AA

Vigencia:

Código dependencia	Código general	Clase	Identificación del eje, componente, programa, indicador y proyectos de inversión	Clasificación (BP)	Meta a alcanzar Plan Indicativo	Meta de producto del proyecto (Descripción)	Indicador de producto del proyecto (Descripción)	Valor de la meta de producto del proyecto	Ponderación producto (%)	Presupuesto inicial (Pesos)	Día / Mes / Año (Inicio)	Día / Mes / Año (Finalización)	Dependencia responsable (Reperto administrativo)	
4133		pr	recuperación ambiental y paisajística de parques y zonas verdes de la comuna 4 de Santiago de Cali	21043782		recuperar ambiental y paisajísticamente 1180m2 de zonas verdes de la comuna 4	Recuperación ambiental y paisajística de la zona verde ubicada en la Calle 44 Norte entre Carreras 5 y 9 Norte	1180	100%	50.000.000	2/01/2016	31/01/2016	DAGMA	
				21043782A				1180	100%	50.000.000				
4133		pr	Construcción de parques en las 22 comunas de Santiago de Cali	21043804		Adecuar 1 parque	Parque adecuado	1	100%	90.240.000	2/01/2016	31/01/2016	DAGMA	
4133		pr	recuperación ambiental y paisajística de parques en las 22 comunas de Santiago de Cali	21043814		recuperar ambiental y paisajística 1000m2 del parque las Malvinas ubicado en la cil. 4bis oeste no. 12b-75. comuna 1.	parque las Malvinas ubicado en la cil. 4bis oeste no. 12b-75. comuna 1. mejorado	8875	100%	2.836.093.709	4/05/2016	31/01/2016	DAGMA	
				21043814A				1000	8%	121.053.849				
				21043814B		Recuperar ambiental y paisajística 1522m2 del parque Marroquín lineal, ubicado en la dg. 26p5 a dg. 26p7. comuna 14.	parque Marroquín lineal, ubicado en la dg. 26p5 a dg. 26p7. mejorado	1522	8%	259.603.224				
				21043814C		Recuperar 1400m2 ambiental y paisajística del parque la estación ubicada en la calle 72 j norte y calle 72 f norte - carrera 3 a norte y 3 b norte. Comuna 7.	parque la estación ubicada en la calle 72 j norte y calle 72 f norte - carrera 3 a norte y 3 b norte. Comuna 7 recuperado	1400	8%	218.450.986				
				21043814D		recuperar ambiental y paisajística 1236m2 del parque Comfenalco ubicado en la carrera 1ra con calle 83 y 84. comuna 6.	parque Comfenalco ubicado en la carrera 1ra con calle 83 y 84. mejorado	1236	8%	251.571.756				
				21043814E		Recuperar 2300m2 ambiental y paisajística del parque nacederos ubicado en la calle 85 no. 28d 4-58. Comuna 15.	parque nacederos ubicado en la calle 85 no. 28d 4-58. Comuna 15 recuperado	2300	8%	142.715.378				
				21043814F		recuperar ambiental y paisajística 935m2 del parque siete de agosto, ubicado en la cil. 72 con cras. 11a y 11b. comuna 7.	parque siete de agosto, ubicado en la cil. 72 con cras. 11a y 11b. mejorado	935	10%	131.062.412				
				21043814G		recuperar ambiental y paisajística 482m2 del parque tory castro ubicado en la av. 4a oeste con cil. 13 enseguida antigua sede comunal. comuna 1.	parque tory castro ubicado en la av. 4a oeste con cil. 13 mejorado	482	10%	120.085.516				



ALCALDÍA DE
SANTIAGO DE CALI
DIRECCIONAMIENTO ESTRATÉGICO
PLANEACIÓN ECONOMICA Y SOCIAL

SISTEMAS DE GESTIÓN Y CONTROL INTEGRADOS
SGC - MECI - SISTEDA

FORMULACIÓN DEL PLAN DE ACCIÓN
RELACIÓN DE LOS PROYECTOS DE COMPETENCIA DE LA DEPENDENCIA FRENTE AL PLAN DE DESARROLLO
CUADRO 1F

MEDE01.03.18.P03.F01

VERSIÓN

4

FECHA DE ENTRADA
EN VIGENCIA

15/dic/2014

DEPENDENCIA:	DEPARTAMENTO ADMINISTRATIVO DE GESTIÓN DEL MEDIO AMBIENTE	Fecha de reporte:	DD/MM/AA	Vigencia:
--------------	---	-------------------	----------	-----------

Código dependencia	Código general	Clase	Identificación del eje, componente, programa, indicador y proyectos de inversión	Clasificación (BP)	Meta a alcanzar Plan Indicativo	Meta de producto del proyecto (Descripción)	Indicador de producto del proyecto (Descripción)	Valor de la meta de producto del proyecto	Ponderación producto (%)	Presupuesto inicial (Pesos)	Día / Mes / Año (Inicio)	Día / Mes / Año (Finalización)	Dependencia responsable (Reperto administrativo)
				21043814H		Recuperar 2900m2 ambiental y paisajística del parque polvorines ubicado en la carrera 94 con calle 3a oeste. comuna 6.	parque polvorines ubicado en la carrera 94 con calle 3a oeste. comuna 6. recuperado	2900	8%	101.228.588			
				21043814I		recuperar 380m2 del espacio público del puente calle 5 con carrera 4	espacio público del puente calle 5 con carrera 4 recuperado	380	8%	178.080.000			
				21043814J		Recuperar 4500m2 ambiental y paisajística del parque la arboleda ubicado en la carrera 28b con calle 121b barrio potrero grande comuna 21.	parque la arboleda ubicado en la carrera 28b con calle 121b barrio potrero grande comuna 21. recuperado	4500	8%	800.000.000			
				21043814K		Levantar información para la elaboración de diseños de los parques y zonas verdes de las 22 comunas	Parques y zonas verdes con información levantada	75	8%	425.392.000			
				21043814L		Realizar control a las intervenciones de los parques y zonas verdes de las 22 comunas	Parques y zonas verdes controladas	100%	8%	86.850.000			
				21043819				3	100%	30.001.365	2/01/2016	31/12/2016	
4133		pr	Implementación del PGIRS en las sedes de la institución educativa pública principal de la comuna 1 de Santiago de Cali	21043819A		implementar el PGIRS en la sede educativa villa del mar ubicada en la dirección av. 8 oeste # 30c-40, comuna 1	PGIRS Implementado	1	34%	10.138.351			DAGMA
				21043819B		implementar el PGIRS en la sede educativa marice sinisterra ubicada en la dirección calle 30 bis oeste # 4a-00, comuna 1	PGIRS Implementado	1	33%	10.417.736			
				21043819C		implementar el PGIRS en la sede educativa jose acovedo y gomez ubicada en la dirección av. 5 oeste # 30-164, comuna 1	PGIRS Implementado	1	33%	9.445.278			
				21043823				8	100%	209.562.124	2/01/2016	31/12/2016	
				21043823A		Implementar plan de gestión integral de residuos sólidos en la escuela Manuel sinisterra Patino comuna 3	sedes educativas con el plan de gestión integral de residuos sólidos implementado	1	10%	20.973.084			
				21043823B		Implementar plan de gestión integral de manejo de residuos sólidos para la escuela club Noel comuna 3	sedes educativas con el plan de gestión integral de residuos sólidos implementado	1	10%	19.966.810			



SISTEMAS DE GESTIÓN Y CONTROL INTEGRADOS
SGC - MECI - SISTEDA

FORMULACIÓN DEL PLAN DE ACCIÓN
RELACIÓN DE LOS PROYECTOS DE COMPETENCIA DE LA DEPENDENCIA FRENTE AL PLAN DE DESARROLLO
CUADRO 1F

MEDE01.03.18.P03.F01

VERSIÓN

4

FECHA DE ENTRADA
EN VIGENCIA

15/dic/2014

DEPENDENCIA: DEPARTAMENTO ADMINISTRATIVO DE GESTIÓN DEL MEDIO AMBIENTE	Fecha de reporte:	DD/MM/AA	Vigencia:
--	-------------------	----------	-----------

Código dependencia	Código general	Clase	Identificación del eje , componente, programa, indicador y proyectos de inversión	Clasificación (BP)	Meta a alcanzar Plan Indicativo	Meta de producto del proyecto (Descripción)	Indicador de producto del proyecto (Descripción)	Valor de la meta de producto del proyecto	Ponderación producto (%)	Presupuesto inicial (Pesos)	Dia / Mes/ Año (Inicio)	Dia / Mes / Año (Finalización)	Dependencia responsable (Reparto administrativo)
4133		pr	capacitación en manejo de residuos sólidos a líderes comunitarios e implementación del PGIRS instituciones educativas de la comuna 3 de Santiago de Cali.	21043823C		Implementar plan de gestión integral de manejo de residuos sólidos para la escuela Maria perla comuna 3	sedes educativas con el plan de gestión integral de residuos sólidos implementado	1	10%	21.697.436			DAGMA
				21043823D		Implementar plan de gestión integral de manejo de residuos sólidos para la escuela Eustaquio palacios comuna 3	sedes educativas con el plan de gestión integral de residuos sólidos implementado	1	10%	21.775.180			
				21043823E		Implementar plan de gestión integral de manejo de residuos sólidos para la institución educativa sede Carlos a sardi comuna	sedes educativas con el plan de gestión integral de residuos sólidos implementado	1	10%	36.434.058			
				21043823F		Implementar plan de gestión integral de manejo de residuos sólidos para la escuela Santiago de Cali comuna 3	sedes educativas con el plan de gestión integral de residuos sólidos implementado	1	16%	29.153.432			
				21043823G		Implementar plan de gestión integral de manejo de residuos sólidos para la institución educativa luis carlos pena calle 17 # 14-36 de la comuna 3 de Santiago de Cali	sedes educativas con el plan de gestión integral de residuos sólidos implementado	1	17%	23.541.445			
				21043823H		Implementar plan de gestión integral de manejo de residuos sólidos para la institución educativa normal farallones de cali sede salvador iglesias calle 2 a # 22- 70 de la comuna 3.	sedes educativas con el plan de gestión integral de residuos sólidos implementado	1	17%	36.020.679			
				21043824		Elaborar un plan de gestión integral de residuos sólidos en la institución educativa Rafael zamorano	sede educativa con el plan de gestión integral de residuos sólidos implementado	12	100%	423.000.000	2/01/2016	31/12/2016	
				21043824A		Elaborar un plan de gestión integral de residuos sólidos en la institución educativa Rafael zamorano	sede educativa con el plan de gestión integral de residuos sólidos implementado	1	8,3%	36.200.482			
				21043824B		Elaborar un plan de gestión integral de residuos sólidos en LA CENTRAL DIDACTICA San Vicente de Paul	sede educativa con el plan de gestión integral de residuos sólidos implementado	1	8,3%	30.544.891			



ALCALDÍA DE
SANTIAGO DE CALI
DIRECCIONAMIENTO ESTRATÉGICO
PLANEACIÓN ECONÓMICA Y SOCIAL

SISTEMAS DE GESTIÓN Y CONTROL INTEGRADOS
SGC - MECI - SISTEDA

FORMULACIÓN DEL PLAN DE ACCIÓN
RELACIÓN DE LOS PROYECTOS DE COMPETENCIA DE LA DEPENDENCIA FRENTE AL PLAN DE DESARROLLO
CUADRO 1F

MEDE01.03.18.P03.F01

VERSIÓN

4

FECHA DE ENTRADA
EN VIGENCIA

15/dic/2014

DEPENDENCIA:	DEPARTAMENTO ADMINISTRATIVO DE GESTIÓN DEL MEDIO AMBIENTE	Fecha de reporte:	DD/MM/AA	Vigencia:
--------------	---	-------------------	----------	-----------

Código dependencia	Código general	Clase	Identificación del eje, componente, programa, indicador y proyectos de inversión	Clasificación (BP)	Meta a alcanzar Plan Indicativo	Meta de producto del proyecto (Descripción)	Indicador de producto del proyecto (Descripción)	Valor de la meta de producto del proyecto	Ponderación producto (%)	Presupuesto inicial (Pesos)	Día / Mes / Año (Inicio)	Día / Mes / Año (Finalización)	Dependencia responsable (Reparto administrativo)
4133		pr	capacitación e implementación del PGIRS para la institución educativa principal y las sedes de la comuna 4 de Santiago de Cali	21043824C		Elaborar un plan de gestión integral de residuos sólidos en la institución educativa José Ignacio Rengifo	sede educativa con el plan de gestión integral de residuos sólidos implementado	1	8,3%	30.475.670			DAGMA
				21043824D		Elaborar un plan de gestión integral de residuos sólidos en la institución educativa Manuel vallecilla	sede educativa con el plan de gestión integral de residuos sólidos implementado	1	8,3%	20.727.720			
				21043824E		Elaborar un plan de gestión integral de residuos sólidos en la institución educativa camilo torres	sede educativa con el plan de gestión integral de residuos sólidos implementado	1	8,3%	17.244.087			
				21043824F		Elaborar un plan de gestión integral de residuos sólidos en la institución educativa 21 de septiembre	sede educativa con el plan de gestión integral de residuos sólidos implementado	1	8,3%	14.807.150			
				21043824G		plan de gestión integral de residuos sólidos en la institución educativa centro educativo del norte	sede educativa con el plan de gestión integral de residuos sólidos implementado	1	8,3%	46.163.398			
				21043824H		plan de gestión integral de residuos sólidos en la institución educativa guillermo valencia	sede educativa con el plan de gestión integral de residuos sólidos implementado	1	8,3%	46.414.069			
				21043824I		plan de gestión integral de residuos sólidos en la institución educativa republica de israel	sede educativa con el plan de gestión integral de residuos sólidos implementado	1	8,3%	49.149.278			
				21043824J		plan de gestión integral de residuos sólidos en la institución educativa santo tomas	sede educativa con el plan de gestión integral de residuos sólidos implementado	1	8,3%	46.629.588			
				21043824K		plan de gestión integral de residuos sólidos en la institución educativa tecnico industrial jose antonio galan	sede educativa con el plan de gestión integral de residuos sólidos implementado	1	8,3%	46.737.772			
				21043824L		plan de gestión integral de residuos sólidos en la institución educativa presbitero angel piedrahita	sede educativa con el plan de gestión integral de residuos sólidos implementado	1	8,3%	37.905.895			
				21043829				1030	100%	100.000.000	2/01/2016	31/12/2016	



SISTEMAS DE GESTIÓN Y CONTROL INTEGRADOS
SGC - MECI - SISTEDA

FORMULACIÓN DEL PLAN DE ACCIÓN
RELACIÓN DE LOS PROYECTOS DE COMPETENCIA DE LA DEPENDENCIA FRENTE AL PLAN DE DESARROLLO
CUADRO 1F

MEDE01.03.18.P03.F01

VERSIÓN

4

FECHA DE ENTRADA
EN VIGENCIA

15/dic/2014

DEPENDENCIA: DEPARTAMENTO ADMINISTRATIVO DE GESTIÓN DEL MEDIO AMBIENTE	Fecha de reporte:	DD/MM/AA	Vigencia:
---	--------------------------	-----------------	------------------

Código dependencia	Código general	Clase	Identificación del eje, componente, programa, indicador y proyectos de inversión	Clasificación (BP)	Meta a alcanzar Plan Indicativo	Meta de producto del proyecto (Descripción)	Indicador de producto del proyecto (Descripción)	Valor de la meta de producto del proyecto	Ponderación producto (%)	Presupuesto inicial (Pesos)	Día / Mes/ Año (Inicio)	Día / Mes / Año (Finalización)	Dependencia responsable (Reparto administrativo)	
4133		pr	recuperación ambiental y paisajística de parques y zonas verdes de la comuna 11 de Santiago de Cali	21043829A		Recuperación ambiental y paisajística de 332m ² de la zona verde del barrio Villa del Sur ubicada en la Cra 43A entre Calles 27 y 36	Area recuperada del barrio villa del sur ubicada en la cra 43A entre calles 27 y 36	332	25%	29.000.000			DAGMA	
				21043829B		Recuperación ambiental y paisajística de 198m ² de la zona verde del barrio Maracaibo ubicada en la Calle 27 entre Cra 39A y 40B	Area recuperada del barrio Maracaibo ubicada en la Calle 27 entre Cra 39A y 40B	198	25%	16.300.000				
				21043829C		Recuperación ambiental y paisajística de 354m ² de la zona verde del barrio Jardin ubicada en la Calle 27 entre Cra 34 y 39	Area recuperada del barrio Jardin ubicada en la calle 27 cra 34 y 39	354	25%	42.700.000				
				21043829D		Recuperación ambiental y paisajística de 146m ² de la zona verde del barrio Aguablanca ubicada en la Calle 27 entre Cra 27 y 29	Area recuperada del barrio Aguablanca ubicada en la Calle 27 entre Cra 27 y 29	146	25%	12.000.000				
4133		pr	Capacitación en manejo de residuos sólidos a líderes comunitarios e implementación del PGIRS en sedes educativas de la comuna 20 de Santiago de Cali	21043836			Personas (líderes, comerciantes, entre otros) capacitadas en manejo, disposición y aprovechamiento adecuado de residuos sólidos	Personas capacitadas	8	100%	100.000.000	2/01/2016	31/12/2016	DAGMA
				21043836A					180	40%	30.426.500			
				21043836B		Sede educativas dotadas de material educativo para la implementación de PGIRS	Sedes educativas con PGIRS	8	40%	16.648.916				
				21043836C		Sedes educativas de la comuna 20 dotadas de suministros para la implementación de PGIRS.	Sedes educativas con suministros PGIRS	8	20%	52.924.584				
				21043838				6	100%	110.824.105	2/01/2016	31/12/2016		
				21043838A		Dotar de un (1) mobiliario e insumos para el manejo de residuos sólidos en la Institución Educativa Libardo Madrid Valderrama de la comuna 16	Mobiliario de PGIRS instalado en la Institución Educativa Libardo Madrid Valderrama de la comuna 16	1	14%	11.032.708				



ALCALDÍA DE
SANTIAGO DE CALI
DIRECCIONAMIENTO ESTRATÉGICO
PLANEACIÓN ECONOMICA Y SOCIAL

SISTEMAS DE GESTIÓN Y CONTROL INTEGRADOS
SGC - MECI - SISTEDA

FORMULACIÓN DEL PLAN DE ACCIÓN
RELACIÓN DE LOS PROYECTOS DE COMPETENCIA DE LA DEPENDENCIA FRENTE AL PLAN DE DESARROLLO
CUADRO 1F

MEDE01.03-18.P03.F01

VERSIÓN

4

FECHA DE ENTRADA
EN VIGENCIA

15/dic/2014

DEPENDENCIA:	DEPARTAMENTO ADMINISTRATIVO DE GESTIÓN DEL MEDIO AMBIENTE	Fecha de reporte:	DD/MM/AA	Vigencia:
--------------	---	-------------------	----------	-----------

Código dependencia	Código general	Clase	Identificación del eje , componente, programa, indicador y proyectos de inversión	Clasificación (BP)	Meta a alcanzar Plan Indicativo	Meta de producto del proyecto (Descripción)	Indicador de producto del proyecto (Descripción)	Valor de la meta de producto del proyecto	Ponderación producto (%)	Presupuesto inicial (Pesos)	Día / Mes/ Año (Inicio)	Día / Mes / Año (Finalización)	Dependencia responsable (Reparto administrativo)
4133		pr	Implementación del PGIRS en instituciones educativas publicas de la comuna 16 de Santiago de Cali	21043838B		Capacitar (20 horas) a la comunidad educativa para la implementación del PGIRS en la Institución Educativa Libardo Madrid Valderrama de la comuna 16	Capacitación en PGIRS realizada a la comunidad educativa de la Institución Educativa Libardo Madrid Valderrama de la comuna 16	20	14%	21.950.000			DAGMA
				21043838C		Adecuar un (1) espacio para la disposición de residuos sólidos en la Institución Educativa Libardo Madrid Valderrama de la comuna 16	Espacios adecuados para la disposición de residuos sólidos en la Institución Educativa Libardo Madrid Valderrama de la comuna 16	1	17%	19.793.983			
				21043838D		Realizar un (1) proceso de interventoría a la implementación del PGIRS en la institución educativa Libardo Madrid Valderrama de la comuna 16	Interventoría a la implementación del PGIRS en la institución educativa Libardo Madrid de la Comuna 16 realizada	1	5%	2.638.835			
				21043838E		Dotar de un (1) mobiliario e insumos para el manejo de residuos sólidos en la Institución Educativa Carlos Holmes Trujillo de la comuna 16	Mobiliario de PGIRS instalado en la Institución Educativa Carlos Holmes Trujillo de la comuna 16	1	14%	10.980.460			
				21043838F		Capacitar comunidad educativa (20 horas) para la implementación del PGIRS en la Institución Educativa Carlos Holmes Trujillo de la comuna 16	Capacitación en PGIRS realizada a la comunidad en la Institución Educativa Carlos Holmes Trujillo de la comuna 16	20	14%	21.950.000			
				21043838G		Adecuar un(1) espacio para la disposición de residuos sólidos en la Institución Educativa Carlos Holmes Trujillo de la comuna 16	Espacio adecuados para la disposición de residuos sólidos en la Institución Educativa Carlos Holmes Trujillo de la comuna 16	1	17%	19.793.983			
				21043838H		Realizar un proceso (1) de interventoría a la implementación del PGIRS en la institución educativa Carlos Holmes Trujillo de la comuna 16	Interventoría a la implementación del PGIRS en la institución educativa Carlos Holmes Trujillo de la comuna 16	1	5%	2.684.136			
4133		pr	capacitación en cultura ambiental para desarrollar procesos de selección en la fuente de residuos sólidos en la comuna 8 de Santiago de Cali	21043840		Realizar capacitación en cultural ambiental procesos de selección en la fuente de residuos sólidos	No. De capacitaciones realizadas	1	100%	30.000.000	2/01/2016	31/12/2016	DAGMA
4133		pr	recuperación ambiental y paisajística de parques y zonas verdes de la comuna 10 de Santiago de Cali	21043841				755	100%	120.000.000	2/01/2016	31/12/2016	DAGMA
				21043841A		Recuperar ambiental y paisajística 410m2 del parque del barrio Guabal ubicado en la calle 13 C con cra 40	Area recuperada en el parque del barrio Guabal ubicado en la calle 13 C con cra 40	410	50%	53.000.000			



ALCALDÍA DE
SANTIAGO DE CALI
DIRECCIONAMIENTO ESTRATÉGICO
PLANEACIÓN ECONOMICA Y SOCIAL

SISTEMAS DE GESTIÓN Y CONTROL INTEGRADOS
SGC - MECI - SISTEDA

FORMULACIÓN DEL PLAN DE ACCIÓN
RELACIÓN DE LOS PROYECTOS DE COMPETENCIA DE LA DEPENDENCIA FRENTE AL PLAN DE DESARROLLO
CUADRO 1F

MEDE01.03.18.P03.F01

VERSIÓN

4

FECHA DE ENTRADA
EN VIGENCIA

15/dic/2014

DEPENDENCIA:	DEPARTAMENTO ADMINISTRATIVO DE GESTIÓN DEL MEDIO AMBIENTE	Fecha de reporte:	DD/MM/AA	Vigencia:
--------------	---	-------------------	----------	-----------

Código dependencia	Código general	Clase	Identificación del eje , componente, programa, indicador y proyectos de inversión	Clasificación (BP)	Meta a alcanzar Plan Indicativo	Meta de producto del proyecto (Descripción)	Indicador de producto del proyecto (Descripción)	Valor de la meta de producto del proyecto	Ponderación producto (%)	Presupuesto inicial (Pesos)	Día / Mes/ Año (Inicio)	Día / Mes / Año (Finalización)	Dependencia responsable (Reparto administrativo)
				21043841B		Recuperar ambiental y paisajística 345m2 del parque del barrio Panamericano ubicado en la calle 12 B entre cra 44A Y 46	Area recuperada en el parque del barrio panamericano ubicado en la calle B entre cra 44A y 46	345	50%	67.000.000			
4133		pr	Implementación de Estrategias de Recuperación y Participación Comunitaria para el Mejoramiento Paisajístico y Ambiental de Parques y Zonas Verdes de la Comuna 20 de Santiago de Cali	21043842		Recuperación para el mejoramiento paisajístico y ambiental de la zona verde del corredor ambiental ubicado en la calle 1 entre cra 43 y 47	zona verde recuperada	1	100%	340.001.474	2/01/2016	31/01/2016	DAGMA
4133		pr	recuperación ambiental y paisajística de parques y zonas verdes de la comuna 12 de Santiago de Cali	21043843		Recuperar 500m2 de zona verde cra 26 j entre calle 54 y 70 del barrio nueva floresta	zona verde recuperada en el barrio nueva floresta ubicado cra 26j entre calle 54 y 70	500	100%	45.000.000	2/01/2016	31/12/2016	DAGMA
4133		pr	capacitación en cultura ambiental a líderes comunitarios en gestión integral de residuos peligrosos en la comuna 18 de Santiago de Cali	21043844		realizar 30 campañas educativas para la gestión integral de residuos peligrosos en la comuna 18	líderes capacitados en manejo de respel en la comuna 18	30	85%	37.800.000	2/01/2016	31/12/2016	DAGMA
				21043844A		realizar una campaña de divulgación para la gestión integral de residuos peligrosos en la comuna 18	campañas de divulgación sobre el manejo del respel realizadas en la comuna 18	1	15%	14.200.000			
4133		pr	recuperación ambiental y paisajística de parques y zonas verdes de la comuna 22 de Santiago de Cali	21043845		Recuperar Ambiental y Paisajística el parque ubicado en la Carrera 127 con Calle 16. Comuna 22.	Parque recuperado en la Carrera 127 con Calle 16. Comuna 22.	8	100%	741.192.719	2/01/2016	31/12/2016	DAGMA
				21043845A		Recuperar Ambiental y Paisajística el parque ubicado en la Carrera 124 entre Calles 10 y 11. Comuna 22.	Parque recuperado en la Carrera 124 entre Calles 10 y 11. Comuna 22.	1	15%	112.092.318			
				21043845B		Recuperar Ambiental y Paisajística el parque ubicado en la Carrera 108 con Calle 24. Comuna 22.	Parque recuperado en la Carrera 108 con Calle 24. Comuna 22.	1	15%	74.797.682			
				21043845C		Recuperar Ambiental y Paisajística el parque ubicado en el Humedal el Retiro. Comuna 22.	Parque recuperado en el Humedal el Retiro. Comuna 22.	1	10%	77.993.000			
4133		pr	recuperación ambiental y paisajística de parques y zonas verdes de la comuna 22 de Santiago de Cali	21043845D		Recuperar Ambiental y Paisajística el parque ubicado en el Humedal el Retiro. Comuna 22.	Parque recuperado en el Humedal el Retiro. Comuna 22.	1	10%	77.650.000			DAGMA



ALCALDÍA DE
SANTIAGO DE CALI
DIRECCIONAMIENTO ESTRATÉGICO
PLANEACIÓN ECONOMICA Y SOCIAL

SISTEMAS DE GESTIÓN Y CONTROL INTEGRADOS
SGC - MECI - SISTEDA

FORMULACIÓN DEL PLAN DE ACCIÓN
RELACIÓN DE LOS PROYECTOS DE COMPETENCIA DE LA DEPENDENCIA FRENTE AL PLAN DE DESARROLLO
CUADRO 1F

MEDE01.03.18.P03.F01

VERSIÓN

4

FECHA DE ENTRADA
EN VIGENCIA

15/dic/2014

DEPENDENCIA:	DEPARTAMENTO ADMINISTRATIVO DE GESTIÓN DEL MEDIO AMBIENTE	Fecha de reporte:	DD/MM/AA	Vigencia:
--------------	---	-------------------	----------	-----------

Código dependencia	Código general	Clase	Identificación del eje , componente, programa, indicador y proyectos de inversión	Clasificación (BP)	Meta a alcanzar Plan Indicativo	Meta de producto del proyecto (Descripción)	Indicador de producto del proyecto (Descripción)	Valor de la meta de producto del proyecto	Ponderación producto (%)	Presupuesto inicial (Pesos)	Día / Mes/ Año (Inicio)	Día / Mes / Año (Finalización)	Dependencia responsable (Reperto administrativo)
				21043845E		Recuperar Ambiental y Paisajística el parque ubicado en la Carrera 115 entre Calles 6 y 11. Comuna 22.	Parque recuperado en la Carrera 115 entre Calles 6 y 11. Comuna 22.	1	15%	107.023.000			
				21043845H		Recuperar Ambiental y Paisajística el parque ubicado en la Carrera 103 entre Calles 13 y 11. Comuna 22.	Parque recuperado en la Carrera 103 entre Calles 13 y 11. Comuna 22.	1	5%	103.344.322			
				21043845I		Recuperar Ambiental y Paisajística el parque ubicado en la Carrera 102 con Calle 100. Comuna 22.	Parque recuperado ubicado en la Carrera 102 con Calle 100. Comuna 22.	1	15%	97.957.745			
				21043845J		Diseños para intervención de nuevas áreas	Diseños elaborados	1	10%	90.334.652			
				21043853				6	100%	234.313.378	2/01/2016	31/01/2016	
4133		pr	Implementación de estrategias de recuperación y participación comunitaria para el mejoramiento paisajístico y ambiental de parques y zonas verdes de la comuna 6 de Santiago de Cali.	21043853A		recuperar ambiental y paisajísticamente el parque del barrio callimio norte ubicado en la carrera 1 a con calle 83	parque recuperado en el barrio callimio norte ubicado en la carrera 1 a con calle 83	1	17%	53.185.288			DAGMA
				21043853B		recuperar ambiental y paisajísticamente el parque kokorico del barrio floralia	parque recuperado en el barrio floralia - kokorico.	1	17%	40.555.229			
				21043853C		recuperar ambiental y paisajísticamente el parque del barrio petecuy 1	parque recuperado en el barrio petecuy 1	1	17%	40.555.229			
				21043853D		recuperar ambiental y paisajísticamente el parque del barrio petecuy 3	parque recuperado en el barrio petecuy 3	1	17%	34.242.028			
				21043853E		recuperar ambiental y paisajísticamente el parque del barrio san luis	parque recuperado en el barrio san luis.	1	16%	27.775.604			
				21043853F		recuperar ambiental y paisajísticamente el parque del barrio mulier	parque recuperado en el barrio mulier.	1	16%	38.000.000			
	4204	C	Responsabilidad ambiental										
	4204001	P	Protección ambiental de las cuencas hidrográficas y del campesino										
	42040010007	I	Plan de restauración ecológica formulado, adoptado y con plan operativo trianual implementado										
4133				21043784				7	100%	5.548.620.679	24/02/2016	31/12/2016	
				21043784A		restaurar zona(1) del municipio con manejo de suelos	Áreas prioritizadas para restauración	1	6%	147.270.000			



SISTEMAS DE GESTIÓN Y CONTROL INTEGRADOS
SGC - MECI - SISTEDA

FORMULACIÓN DEL PLAN DE ACCIÓN
RELACIÓN DE LOS PROYECTOS DE COMPETENCIA DE LA DEPENDENCIA FRENTE AL PLAN DE DESARROLLO
CUADRO 1F

MEDE01.03.18.P03.F01

VERSIÓN

4

FECHA DE ENTRADA
EN VIGENCIA

15/dic/2014

DEPENDENCIA:	DEPARTAMENTO ADMINISTRATIVO DE GESTIÓN DEL MEDIO AMBIENTE	Fecha de reporte:	DD/MM/AA	Vigencia:
--------------	---	-------------------	----------	-----------

Código dependencia	Código general	Clase	Identificación del eje, componente, programa, indicador y proyectos de inversión	Clasificación (BP)	Meta a alcanzar Plan Indicativo	Meta de producto del proyecto (Descripción)	Indicador de producto del proyecto (Descripción)	Valor de la meta de producto del proyecto	Ponderación producto (%)	Presupuesto inicial (Pesos)	Dia / Mes/ Año (Inicio)	Dia / Mes / Año (Finalización)	Dependencia responsable (Reparto administrativo)
		pr	restauración de ecosistemas de bosques de cuencas hidrográficas del municipio de Santiago de Cali	21043784B		Realizar restauración ecológica de un (1) predio público en las cuencas de los ríos Cali, pance, Meléndez, cañaveralejo y aguacatal	Predios restaurados	1	14%	362.663.578			DAGMA
				21043784C		Restaurar un (1) predio público y del dagma	Predios restaurados	1	37%	961.316.093			
				21043784D		Restaurar un(1) sistema de trinchos para mitigar erosión	Predios restaurados	1	3%	11.236.000			
				21043784E		Restaurar un(1) predio con cobertura de pino por especies nativas de la zona de piedra grande	Predios restaurados	1	3%	105.268.655			
				21043784F		Implementar una (1) estrategia en nuevas áreas protegidas y estrategias complementarias.	Estrategias implementadas	1	14%	350.000.000			
				21043784G		fortalecer SIMAP (1)	Sistema fortalecido	1	18%	1.075.074.004			
				21043784H		Restaurar 1323 HA de bosque	Hectareas restauradas de bosque	1323	5%	2.535.792.349			
	42040010009	I	Sistema de manejo, conservación y custodia para los predios de conservación del Municipio en cuencas abastecedoras de acueducto, implementado.										
4133		pr	implementación de estrategias para conservación de ecosistemas en cuencas abastecedoras de agua - artículo 111 ley 99/93 Santiago de Cali	21043802				4	100%	5.721.729.827	21/01/2016	31/12/2016	DAGMA
				21043802A		Realizar 3 Planes de Manejo Ambiental de los predios El Danubio, La Yolanda y Piedragrande.	Planes de Manejo Ambiental de los predios El Danubio, La Yolanda y Piedragrande actualizados	4	25%	241.800.000			
				21043802B		Realizar 4 mantenimientos a la infraestructura en los predios La Yolanda, El Danubio, Piedragrande y La Carolina	Infraestructura de los predios propiedad del DAGMA con mantenimiento de las torres y señalética y suministro de insumos (vivero)	4	25%	1.032.710.699			
				21043802C		Construir 2 puestos de vigilancia y control en la cuenca del río Cali	Construcción de un puesto de control para la conservación de los predios estratégicos en cuencas abastecedoras de acueducto	2	25%	3.709.394.694			
				21043802D		Comprar un (1) predio para la conservación de cuencas hidrográficas del Municipio de Santiago de Cali	Predios adquiridos que contribuyan a la conservación de las cuencas hidrográficas del Municipio de Santiago de Cali	1	23%	15.000.000			
			21043802E		Restaurar 1323 HA de bosque	áreas restauradas de bosque		377	2%	722.824.434			



ALCALDÍA DE
SANTIAGO DE CALI
DIRECCIONAMIENTO ESTRATÉGICO
PLANEACIÓN ECONOMICA Y SOCIAL

SISTEMAS DE GESTIÓN Y CONTROL INTEGRADOS
SGC - MECI - SISTEDA

FORMULACIÓN DEL PLAN DE ACCIÓN
RELACIÓN DE LOS PROYECTOS DE COMPETENCIA DE LA DEPENDENCIA FRENTE AL PLAN DE DESARROLLO
CUADRO 1F

MEDE01.03.18.P03.F01

VERSIÓN

4

FECHA DE ENTRADA
EN VIGENCIA

15/dic/2014

DEPENDENCIA:	DEPARTAMENTO ADMINISTRATIVO DE GESTIÓN DEL MEDIO AMBIENTE	Fecha de reporte:	DD/MM/AA	Vigencia:
--------------	---	-------------------	----------	-----------

Código dependencia	Código general	Clase	Identificación del eje , componente, programa, indicador y proyectos de inversión	Clasificación (BP)	Meta a alcanzar Plan Indicativo	Meta de producto del proyecto (Descripción)	Indicador de producto del proyecto (Descripción)	Valor de la meta de producto del proyecto	Ponderación producto (%)	Presupuesto inicial (Pesos)	Día / Mes/ Año (Inicio)	Día / Mes / Año (Finalización)	Dependencia responsable (Reperto administrativo)
4133		pr	construcción de obras para reducir carga contaminante en los ríos del municipio de cali	21043757		obras civiles de saneamiento para retirar agua residual en el río aguacatal parte alta - las palmas	Obras civiles realizadas	14	100%	3.140.743.336	2/01/2016	31/01/2016	DAGMA
	21043757A						4	20%	594.934.528				
	21043757B				obras civiles de saneamiento para retirar agua residual al canal sur (ríos cañaveralejo - melendez - lili) cra 39	Obras civiles realizadas	4	20%	426.832.488				
	21043757C				limpieza de cauce y reducción de aportes contaminantes a los ríos y quebradas de la ciudad de cali	Limpieza realizada	4	10%	862.991.040				
	21043757D				obras civiles de saneamiento para retirar carga contaminante en cuerpos de agua de la comuna 22	Obras civiles realizadas	1	20%	911.399.187				
	21043757E				formulación y diseños para el mejoramiento de la calidad de agua del recurso hídrico del municipio de santiago de cali	Diseños realizadas	1	30%	344.586.093				
	4204002	P	Acciones interinstitucionales contra delitos ambientales										
	42040020003	I	Línea ECO de respuesta a las afectaciones de los recursos naturales, solicitadas por la ciudadanía, fortalecida con múltiples canales (Telefonía, web, dispositivos móviles), integrados a los sistemas de información del Municipio y su estructura operativa.										
4133		pr	mejoramiento de los procesos operativos y administrativos del DAGMA Santiago de Cali	22042444		Mejorar 5 Infraestructuras para la atención de línea ecológica	Infraestructura para la atención de línea ecológica mejorado		100%	4.573.968.527	21/01/2016	31/01/2016	DAGMA
	22042444A						4	34%	495.980.053				
	22042444B				Fortaler Ventanilla única para tramites ambientales -VITAL (1)	Ventanilla única VITAL establecida	1	15%	299.269.814				
	22042444C				Atender 20000 solicitudes a la autoridad ambiental interactuando y atendiendo a la comunidad	Solicitudes socio ambientales atendidas	20000	22%	1.139.268.998				
	22042444D				Regular y controlar la calidad ambiental en Santiago de Cali (1)	Tramite ambiental evaluado	1	4%	276.826.666				



ALCALDÍA DE
SANTIAGO DE CALI
DIRECCIONAMIENTO ESTRATÉGICO
PLANEACIÓN ECONOMICA Y SOCIAL

SISTEMAS DE GESTIÓN Y CONTROL INTEGRADOS
SGC - MECI - SISTEDA

FORMULACIÓN DEL PLAN DE ACCIÓN
RELACIÓN DE LOS PROYECTOS DE COMPETENCIA DE LA DEPENDENCIA FRENTE AL PLAN DE DESARROLLO
CUADRO 1F

MEDE01.03.18.P03.F01

VERSIÓN

4

FECHA DE ENTRADA
EN VIGENCIA

15/dic/2014

DEPENDENCIA:	DEPARTAMENTO ADMINISTRATIVO DE GESTIÓN DEL MEDIO AMBIENTE	Fecha de reporte:	DD/MM/AA	Vigencia:
--------------	---	-------------------	----------	-----------

Código dependencia	Código general	Clase	Identificación del eje , componente, programa, indicador y proyectos de inversión	Clasificación (BP)	Meta a alcanzar Plan Indicativo	Meta de producto del proyecto (Descripción)	Indicador de producto del proyecto (Descripción)	Valor de la meta de producto del proyecto	Ponderación producto (%)	Presupuesto inicial (Pesos)	Día / Mes/ Año (Inicio)	Día / Mes / Año (Finalización)	Dependencia responsable (Reparto administrativo)
				2204244E		Implementar 7 herramientas para el mejoramiento de la eficacia y la efectividad de la línea de atención de la gestión ambiental	herramientas para el mejoramiento de la eficacia y la efectividad de la línea de atención de la gestión ambiental implementadas	7	25%	2.362.622.996			
	42040020005	I	Sistema de Vigilancia de Calidad del Aire, SVCASC fortalecido y en operación	2104246A				10	50%	469.494.024	21/01/2016	31/01/2016	
4133		pr	mejoramiento tecnológico de la red de monitoreo de calidad del aire y evaluación de la contaminación atmosférica de la ciudad de Santiago de Cali	2104246A		Realizar Mantenimiento del SVCASC (1)	SVCASC con mantenimiento	1	25%	272.600.000			DAGMA
				2104246B		Realizar 8 reportes de monitoreo permanente de la concentración de contaminantes criterio (PM10, PM2.5, NOx, SOx y O3)	Sistema de Vigilancia de Calidad de Aire monitoreado	8	25%	196.894.024			
4133		pr	Control, inspección y vigilancia de las emisiones atmosféricas generadas por las fuentes móviles en las 22 comunas de Santiago de Cali	21043785		Operativos de fuentes móviles terrestres	Operativos de fuentes móviles terrestres	4000	100%	135.800.000	25/01/2016	31/01/2016	DAGMA
				21043785A		Operativos de fuentes móviles terrestres	Operativos de fuentes móviles terrestres	4000	34%	28.551.600			
				21043785B		Visita técnicas a los CDAs	Visita técnicas a los CDAs	2	33%	82.663.822			
				21043785C		Promoción de estrategias de gestión de movilidad sustentable	Promoción de estrategias de gestión de movilidad sustentable	2	33%	24.584.578			
	42040020008	I	Plan de reducción de impactos ambientales en el sector industrial, comercial y de servicios en ejecución	21042437				1600	100%	1.604.935.056	22/01/2016	31/01/2016	
4133		pr	Control de impactos ambientales por ruido, emisiones y vertimientos de pequeños establecimientos de Cali	21042437A		Regular y controlar 1600 establecimientos que generen impacto ambiental	Establecimientos comerciales y de servicios vigilados y controlados.	1600	40%	694.048.440			DAGMA
				21042437B		Comprar 23 Equipos para monitoreo de ruido ambiental	Equipos para monitoreo de ruido ambiental adquiridos	23	30%	633.496.616			
				21042437C		Implementar una(1) estrategia de control y reducción de ruido	Estrategias control y reducción de ruido implementadas	2	30%	277.390.000			
4133		pr	fortalecimiento de la gestión ambiental urbana de vigilancia y control de la contaminación ambiental generada por el sector empresarial de la ciudad de Cali	21043760				450	100%	638.305.994	25/01/2016	31/12/2016	
				21043760A		Realizar evaluación de los estudios ambientales en 450 empresas de Santiago de Cali.	Empresas de Santiago de Cali con estudios ambientales evaluados	450	45%	395.214.405			DAGMA
				21043760B		Regular 20 Fuentes fijas de contaminación atmosférica	Numero de fuentes fijas reguladas	20	20%	4.486.715			



ALCALDÍA DE
SANTIAGO DE CALI
DIRECCIONAMIENTO ESTRATÉGICO
PLANEACIÓN ECONOMICA Y SOCIAL

SISTEMAS DE GESTIÓN Y CONTROL INTEGRADOS
SGC - MECI - SISTEDA

FORMULACIÓN DEL PLAN DE ACCIÓN
RELACIÓN DE LOS PROYECTOS DE COMPETENCIA DE LA DEPENDENCIA FRENTE AL PLAN DE DESARROLLO
CUADRO 1F

MEDE01.03.18.P03.F01

VERSIÓN

4

FECHA DE ENTRADA
EN VIGENCIA

15/dic/2014

DEPENDENCIA:	DEPARTAMENTO ADMINISTRATIVO DE GESTIÓN DEL MEDIO AMBIENTE	Fecha de reporte:	DD/MM/AA	Vigencia:
--------------	---	-------------------	----------	-----------

Código dependencia	Código general	Clase	Identificación del eje , componente, programa, indicador y proyectos de inversión	Clasificación (BP)	Meta a alcanzar Plan Indicativo	Meta de producto del proyecto (Descripción)	Indicador de producto del proyecto (Descripción)	Valor de la meta de producto del proyecto	Ponderación producto (%)	Presupuesto inicial (Pesos)	Día / Mes/ Año (Inicio)	Día / Mes / Año (Finalización)	Dependencia responsable (Reparto administrativo)
				21043760C		Implementar 11 estrategias para el control y seguimiento a los impactos ambientales empresariales	Numero de Estrategias de Seguimiento y control a impactos ambientales por sector empresarial implementadas	11	35%	238.604.874			
	42040020011	I	Empresas que realizan aprovechamiento de flora y fauna silvestre controladas y en proceso de regulación					1600	100%	787.025.180	28/01/2016	31/01/2016	
4133		pr	prevención del tráfico ilegal de fauna y flora silvestre en Santiago de Cali	21042438A		Regular 100 viveros que hacen aprovechamiento de Flora Silvestre en viveros y agencias de madera.	Numero de Viveros y agencia de madera reguladas	100	20%	272.500.560			DAGMA
				21042438B		Regular 150 empresas vinculadas en la transformación y comercialización de Fauna Silvestre .	Numero de empresas reguladas	150	20%	130.775.000			
				21042438C		Regular 40 empresas que hacen exhibición de especímenes de Fauna Silvestre y Exótica	Numero de empresas reguladas	40	20%	114.932.500			
				21042438D		atender 500 especies de fauna silvestre decomisada	Numero de especímenes de fauna silvestre postdecomiso atendidas	500	20%	116.400.000			
				21042438E		Realizar 96 operativos para el control de fauna silvestre fuera de control	Numero de operativos	96	20%	152.417.120			
	4204003	P	Educación y cultura ambiental										
	42040030002	I	Proyectos ciudadanos de educación ambiental -PROCEDA, desarrollados en las comunas y corregimientos del Municipio de Cali, para fortalecer la cultura ambiental ciudadana.										
4133		pr	Capacitación para la cultura en el ahorro y uso eficiente del recurso hídrico en Santiago de Cali	21043798		Implementar campañas uso eficiente del agua	Campaña implementada	200000	100%	288.206.461	2/01/2016	31/12/2016	DAGMA
				21043798A				5	50%	210.400.461			
				21043798B		Informar a la comunidad sobre el uso eficiente del agua	Número de personas informadas	200000	50%	77.806.000			
4133		pr	capacitación a infractores del comparendo ambiental y sensibilización ciudadana para la promoción de basura cero en Santiago de Cali	21043801		capacitar y sensibilizar a 3853 persona para la promoción de basura cero	personas capacitadas en promoción de basura cero	2200	100%	720.634.431	2/01/2016	31/12/2016	DAGMA
				21043801A				3853	50%	212.147.756			
				21043801B		capacitar y sensibilizar a 767 personas en infracciones del comparendo ambiental	infractores capacitados	767	25%	239.841.053			DAGMA



SISTEMAS DE GESTIÓN Y CONTROL INTEGRADOS
SGC - MECI - SISTEDA

FORMULACIÓN DEL PLAN DE ACCIÓN
RELACIÓN DE LOS PROYECTOS DE COMPETENCIA DE LA DEPENDENCIA FRENTE AL PLAN DE DESARROLLO
CUADRO 1F

MEDE01.03.18.P03.F01

VERSIÓN

4

FECHA DE ENTRADA
EN VIGENCIA

15/dic/2014

DEPENDENCIA: DEPARTAMENTO ADMINISTRATIVO DE GESTIÓN DEL MEDIO AMBIENTE	Fecha de reporte:	DD/MM/AA	Vigencia:
---	--------------------------	-----------------	------------------

Código dependencia	Código general	Clase	Identificación del eje, componente, programa, indicador y proyectos de inversión	Clasificación (BP)	Meta a alcanzar Plan Indicativo	Meta de producto del proyecto (Descripción)	Indicador de producto del proyecto (Descripción)	Valor de la meta de producto del proyecto	Ponderación producto (%)	Presupuesto inicial (Pesos)	Día / Mes / Año (Inicio)	Día / Mes / Año (Finalización)	Dependencia responsable (Reparto administrativo)
				21043801C		capacitar y sensibilizar a 4190 personas en infracciones del compeando ambiental a toda la ciudadanía	personas capacitadas y sensibilizadas en el tema de infracciones por compeando ambiental	4190	25%	268.645.622			
	42040030003	I	Sistema de gestión ambiental comunitario – SIGAC, operando										
4133		pr	fortalecimiento al sistema de gestión ambiental comunitario - SIGAC en Santiago de Cali	21043756				37	100%	952.944.792	201/2016	31/12/2016	DAGMA
				21043756A		Tener 37 Instancias de participación comunitaria fortalecidas técnicamente	Instancias de participación	37	50%	835.859.792			
				21043756B		Realizar 37 Juntas directivas ambientales del SIGAC conformadas	juntas directivas de los comités ambientales del SIGAC conformadas	37	50%	117.085.000			
	4205	C	Gestión integral del riesgo de desastres										
	4205001	P	Conocimiento de riesgos										
	42050010006	I	Redes para el monitoreo de fenómenos de origen natural y humano no intencional en operación										
4133		pr	fortalecimiento de la capacidad técnica y tecnológica de la red de acelerógrafos de Santiago de Cali	21043810				1	100%	200.000.000	201/2016	31/12/2016	DAGMA
				21043810A		realizar un mantenimiento técnico y tecnológico de la red de acelerógrafos de Cali	mantenimiento realizado en la red de acelerógrafos	1	100%	200.000.000			
	4206	C	Gestión eficiente para la prestación de los servicios públicos										
	4206002	P	Gestión integral de residuos sólidos.										
	42060020001	I	Sitios impactados por disposición inadecuada de residuos sólidos en espacio público con inspección, vigilancia y control - IVC.										
4133		pr	fortalecimiento de la inspección, vigilancia y control a generadores de residuos sólidos ordinarios y escombros en Santiago de Cali	21043767				2158	100%	1.123.850.000	21/01/2016	31/01/2016	DAGMA
				21043767A		Realizar 2158 visitas de inspección, vigilancia y control ambiental a la disposición de residuos sólidos.	Visitas de Inspección, vigilancia y control de residuos sólidos	2158	65%	964.893.539			
				21043767B		Realizar 42 informes de acciones de seguimiento y control a presuntos infractores de la normalidad ambiental relacionada con la GIRS.	Seguimiento a infractores de la normalidad ambiental relacionada con la GIRS	42	20%	80.534.778			
				21043767C		Desarrollar un aplicativo para control de RCD	Aplicativo desarrollado para el control de RCD	1	15%	78.421.683			
	42060020002	I	Estación de transferencia y tecnología de aprovechamiento para el manejo de residuos de construcción y demolición – RCD, operando.										
4133		pr	implementación de estrategias para la gestión integral de escombros en Santiago de Cali	21043800				65000	100%	2.596.439.325	10/05/2016	31/12/2016	DAGMA
				21043800A		Transferir análisis de volumen de RCD (65.000mt3)	volumen de RCD transferidos	65000	30%	122.803.200			
				21043800B		RCD dispuestos en sitios autorizados (65.000mt3)	volumen de RCD dispuesto en sitios autorizados	65000	65%	1.803.215.895			



ALCALDÍA DE
SANTIAGO DE CALI
DIRECCIONAMIENTO ESTRATÉGICO
PLANEACIÓN ECONOMICA Y SOCIAL

SISTEMAS DE GESTIÓN Y CONTROL INTEGRADOS
SGC - MECI - SISTEDA

FORMULACIÓN DEL PLAN DE ACCIÓN
RELACIÓN DE LOS PROYECTOS DE COMPETENCIA DE LA DEPENDENCIA FRENTE AL PLAN DE DESARROLLO
CUADRO 1F

MEDE01.03.18.P03.F01

VERSIÓN

4

FECHA DE ENTRADA
EN VIGENCIA

15/dic/2014

DEPENDENCIA:	DEPARTAMENTO ADMINISTRATIVO DE GESTIÓN DEL MEDIO AMBIENTE	Fecha de reporte:	DD/MM/AA	Vigencia:
--------------	---	-------------------	----------	-----------

Código dependencia	Código general	Clase	Identificación del eje, componente, programa, indicador y proyectos de inversión	Clasificación (BP)	Meta a alcanzar Plan Indicativo	Meta de producto del proyecto (Descripción)	Indicador de producto del proyecto (Descripción)	Valor de la meta de producto del proyecto	Ponderación producto (%)	Presupuesto inicial (Pesos)	Día / Mes / Año (Inicio)	Día / Mes / Año (Finalización)	Dependencia responsable (Reperto administrativo)
				21043800C		Retirar 40.500 m3 de escombros	Volumen de escombros retirados	40500	5%	670.420.230			
	42060020003	I	Ruta selectiva de aseo con inclusión de recicladores beneficiarios de la Sentencia T-291 del 2009 como prestadores de la actividad de aprovechamiento y en la administración y operación de la estación de clasificación y aprovechamiento -ECA, en implementación										
4133		pr	Implementación de ruta selectiva en Santiago de Cali con inclusión de recicladores de oficio	21043818				1	100%	8.970.841.600	3/02/2016	31/12/2016	DAGMA
				21043818A	Acompañar los procesos para la puesta en marcha de la ECA y el esquema de transición de la ruta selectiva	Acompañamiento en el proceso de puesta en marcha de la ECA		1	25%	386.244.800			
				21043818B	Adquisición de predio para el establecimiento de la ECA	Predio para el establecimiento de la ECA		1	25%	4.700.500.000			
				21043818C	Adecuación de la ECA	ECA adecuada		1	20%	719.235.236			
				21043818D	Operación de la ECA	ECA en operación		1	10%	1.600.869.804			
				21043818E	Implementar la estrategia de información, educación y comunicación IEC para la implementación de la Ruta Selectiva de Cali	Población sensibilizada		100000	20%	1.563.991.760			
	42060020004	I	Volumen de lixiviados del antiguo sitio de disposición final de Navarro, tratado.										
4133		pr	Mantenimiento del sistema de tratamiento de lixiviados del sitio de disposición final de navarro en el municipio de Santiago de Cali	21043795				66300	100%	2.951.966.204	27/01/2016	31/12/2016	DAGMA
				21043795A	Tratar los lixiviados que se generan en el vertedero de Navarro y los que están acumulados.	Tratar los lixiviados que se generan en el vertedero de Navarro y los que están acumulados.		66300	54%	2.196.907.938			
				21043795B	mantenimiento de infraestructura Navarro	mantenimiento de infraestructura Navarro		9	30%	496.055.764			
				21043795C	Monitoreo ambiental Navarro	Monitoreo ambiental Navarro		4	10%	45.600.000			
				21043795D	Control y seguimiento del proyecto	Control y seguimiento del proyecto		9	6%	213.402.502			



ALCALDÍA DE
SANTIAGO DE CALI
DIRECCIONAMIENTO ESTRATÉGICO
PLANEACIÓN ECONÓMICA Y SOCIAL

SISTEMAS DE GESTIÓN Y CONTROL INTEGRADOS
SGC - MECI - SISTEDA

FORMULACIÓN DEL PLAN DE ACCIÓN
RELACIÓN DE LOS PROYECTOS DE COMPETENCIA DE LA DEPENDENCIA FRENTE AL PLAN DE DESARROLLO
CUADRO 1F

MEDE01.03.18.P03.F01

VERSIÓN

5

FECHA DE ENTRADA
EN VIGENCIA

20/jun/2016

DEPENDENCIA:				SECRETARIA DE EDUCACION MUNICIPAL				Fecha de reporte:		9/08/2016	Vigencia:	2016
--------------	--	--	--	-----------------------------------	--	--	--	-------------------	--	-----------	-----------	------

Código dependencia	Código general	Clase	Identificación del eje , componente, programa, indicador y proyectos de inversión	Clasificación (BP)	Meta a alcanzar Plan Indicativo	Meta de producto del proyecto (Descripción)	Indicador de producto del proyecto (Descripción)	Valor de la meta de producto del proyecto	Ponderación producto (%)	Presupuesto inicial (Pesos)	Día / Mes/ Año (Inicio)	Día / Mes / Año (Finalización)	Dependencia responsable (Reparto administrativo)
	41	E	Cali social y diversa										
	4101	C	Construyendo sociedad										
	4101001	P	Atención integral a la primera infancia										
	41010010001	I	Beneficiarios en educación inicial, en el marco de la atención integral con enfoque diverso, diferencial y de género										
4143	41010010001	pr	Fortalecimiento de la atención integral en educación inicial a niños y niñas de la primera infancia en el Municipio Santiago de Cali	2039986	33628			4495	100%	17.541.083.893	4/01/2016	31/12/2016	Secretaría Municipal de Educación-sub secretaria de desarrollo pedagógico
				02039986A		Atender 4370 Niños y niñas en educación inicial con enfoque integral	Niños y niñas atendidos en educación inicial con enfoque integral	4370	40%	15.483.099.988			
				02039986B		Dotar 3 Centros de Desarrollo para la atención integral de Primera Infancia.	Centros de Desarrollo Dotados para la atención integral de Primera Infancia.	3	25%	815.035.816			
				02039986C		Dotar 78 UDS de Primera Infancia en implementos de salud y nutrición.	No. Unidades de Servicio de Primera Infancia con dotación de Salud y Nutrición	78	10%	57.241.000			
				02039986D		Realizar 18 Apoyos para el Sistema de Atención Integral para la Primera infancia	Apoyos para el Sistema de Atención Integral para la Primera infancia	18	10%	670.252.415			
				02039986E		Realizar 210 visitas a UDS de Primera Infancia	No. de Visitas realizadas a UDS de Primera Infancia	210	5%	30.000.000			
				02039986F		Realizar 4 encuentros para la Divulgación los derechos y participación de los niños y niñas de Primera Infancia.	Encuentros de divulgación de los derechos y participación de los niños y niñas de Primera Infancia.	4	5%	104.454.674			
	41010010002	I	Beneficiarios de las estrategias de fomento de la educación inicial en el marco de la atención integral										
4143	41010010002	P	Fortalecimiento de la Calidad de la Educación Inicial del Municipio de Santiago de Cali	2040133	5576					677.951.200	1/06/2016	31/12/2016	Secretaría Municipal de Educación-sub secretaria de desarrollo pedagógico
				2040133A		Implementar los marcos de referencia pedagógicos, técnicos, políticos y de gestión para el desarrollo de la Educación Inicial en el marco de una atención integral.	No. de Beneficiarios de la implementación	2147	50%	86.344.135			
				2040133B		Realizar estrategias de Atenciones Humanizadas y diversas y de Acompañamiento Técnico en Educación Inicial	No. de Beneficiarios de las estrategias de Atenciones Humanizadas y diversas y de Acompañamiento Técnico en Educación Inicial	50	20%	38.607.065			
				2040133C		Realizar Documento de Caracterización sobre el Estado de la Educación Inicial	No. de documentos de Caracterización sobre el Estado de la Educación Inicial	1	10%	53.000.000			
	2040133D		Desarrollar Programas de Formación, Cualificación, e Incentivos para Maestras, maestros y agentes educativos	No. de Maestras, maestros y agentes educativos cualificados con Incentivos y Estímulos	316	20%	500.000.000						



ALCALDÍA DE
SANTIAGO DE CALI
DIRECCIONAMIENTO ESTRATÉGICO
PLANEACIÓN ECONOMICA Y SOCIAL

SISTEMAS DE GESTIÓN Y CONTROL INTEGRADOS
SGC - MECI - SISTEDA

FORMULACIÓN DEL PLAN DE ACCIÓN
RELACION DE LOS PROYECTOS DE COMPETENCIA DE LA DEPENDENCIA FRENTE AL PLAN DE DESARROLLO
CUADRO 1F

MEDE01.03.18.P03.F01

VERSIÓN

5

FECHA DE ENTRADA
EN VIGENCIA

20/jun/2016

DEPENDENCIA:			SECRETARIA DE EDUCACION MUNICIPAL				Fecha de reporte:		9/08/2016	Vigencia:	2016			
Código dependencia	Código general	Clase	Identificación del eje , componente, programa, indicador y proyectos de inversión	Clasificación (BP)	Meta a alcanzar Plan Indicativo	Meta de producto del proyecto (Descripción)	Indicador de producto del proyecto (Descripción)	Valor de la meta de producto del proyecto	Ponderación producto (%)	Presupuesto inicial (Pesos)	Día / Mes/ Año (Inicio)	Día / Mes / Año (Finalización)	Dependencia responsable (Reparto administrativo)	
	41010010003	I	Instituciones Educativas Oficiales con grado de transición integral											
4143	41010010003	pr	Fortalecimiento de la atención a los niños, niñas de transición en las Instituciones Educativas en el Municipio de Santiago de Cali	2039991	29			392	100%	400.000.000	01/06/2016	31/12/2016	Secretaría Municipal de Educación-sub secretaria de desarrollo pedagógico	
				02039991A		Formar a 300 Docentes de transición a primaria, en la articulación de transición a primaria	Docentes de transición a primaria formados en la articulación de transición a primaria	300	50%	200.000.000				
				02039991B		Realizar 1 Evento para el fortalecimiento de estrategias pedagógicas para el desarrollo infantil	Eventos de la niñez realizados	1	29%	116.900.000				
				02039991C		Realizar acompañamiento técnico insitu a 91 IEO para la implementación de referentes técnicos en educación inicial	IEO con acompañamiento técnico insitu para la implementación de referentes técnicos en educación inicial realizado	91	21%	83.100.000				
4143	41010010003	pr	Implementación de la educación Inicial en el grado de transición en las IEO del Municipio de Santiago de Cali	2040132						2.035.778.222	01/06/2016	12/31/2016	Secretaría Municipal de Educación-sub secretaria de desarrollo pedagógico	
				2040132A		Adecuar las Instituciones educativas Oficiales	Instituciones educativas Oficiales adecuadas	1	30%	60.000.000				
				2040132B		Brindar en las Instituciones educativas oficiales el grado de transición integral	No. De Instituciones educativas Oficiales con transición integral	29	70%	1.975.778.222				
	4101003	P	Vida, familia y salud mental											
	41010030003	I	Instituciones Educativas con Centros de Orientación y Atención Psicosocial que implementan estrategias de salud mental con la comunidad educativa.											
4143	41010030003	pr	Apoyo psicosocial para la convivencia en Instituciones educativas oficiales en el municipio de Santiago de Cali	2039994	22			463	100%	500.000.000	01/06/2016	31/12/2016	Secretaría Municipal de Educación-sub secretaria de desarrollo pedagógico	
				02039994A		Realizar en 22 IEO planes integrales de convivencia escolar articulados a las gestiones institucionales según guía 34 del MEN.	Instituciones Educativas Oficiales con planes integrales de convivencia escolar elaborados	22	10%	9.000.000				
				02039994B		Implementar en 22 IEO Planes Integrales de convivencia escolar	Instituciones Educativas Oficiales con asistencia técnica en los planes Integrales de convivencia escolar	22	10%	49.000.000				
				02039994C		Realizar en 22 IEO acompañamiento sicosocial en casos de violencia escolar con estudiantes y familias	Instituciones Educativas Oficiales con orientación y apoyo sicosocial en casos de violencia escolar	22	25%	117.000.000				
				02039994D		Acompañar 330 Docentes en el fortalecimiento de la relación en el aula entre docente-estudiante	Docentes acompañados en el fortalecimiento de la relación en el aula entre docente-estudiante	330	15%	98.000.000				
				02039994E		Fortalecer los Comites de Convivencia Escolar de 22 IEO con apoyo sicosocial	Comités Escolares de Convivencia con acompañamiento psicosocial	22	10%	94.500.000				
				02039994F		Capacitar 22 NNAJ en estrategias de transformación educativa de los conflictos.	Estudiantes con habilidades prosociales fortalecidas	22	10%	84.000.000				



ALCALDÍA DE
SANTIAGO DE CALI
DIRECCIONAMIENTO ESTRATÉGICO
PLANEACIÓN ECONÓMICA Y SOCIAL

SISTEMAS DE GESTIÓN Y CONTROL INTEGRADOS
SGC - MECI - SISTEDA

FORMULACIÓN DEL PLAN DE ACCIÓN
RELACIÓN DE LOS PROYECTOS DE COMPETENCIA DE LA DEPENDENCIA FRENTE AL PLAN DE DESARROLLO
CUADRO 1F

MEDE01.03.18.P03.F01

VERSIÓN

5

FECHA DE ENTRADA
EN VIGENCIA

20/jun/2016

DEPENDENCIA:			SECRETARIA DE EDUCACION MUNICIPAL					Fecha de reporte:		9/08/2016	Vigencia:	2016	
Código dependencia	Código general	Clase	Identificación del eje , componente, programa, indicador y proyectos de inversión	Clasificación (BP)	Meta a alcanzar Plan Indicativo	Meta de producto del proyecto (Descripción)	Indicador de producto del proyecto (Descripción)	Valor de la meta de producto del proyecto	Ponderación producto (%)	Presupuesto inicial (Pesos)	Día / Mes/ Año (Inicio)	Día / Mes / Año (Finalización)	Dependencia responsable (Reparto administrativo)
				02039994G		Realizar 1 Documento de Sistematización de la Experiencia.	Documento sistematizado	1	10%	24.000.000			
				02039994H		Dotar a 22 IEO con Material Didáctico	Material Didáctico dotado	22	10%	24.500.000			
	4102	C	Derechos con equidad, superando barreras para la inclusión.										
	4102001	P	Discapacidad sin límites.										
	41020010006	I	Estudiantes con discapacidad y capacidad y/o talento excepcional vinculados a educación formal, Educación para el trabajo y el desarrollo Humano y Educación adecuada para la integración social										
4143	41020010006	pr	Mejoramiento del acceso y permanencia de los niños, niñas, adolescentes y jóvenes con discapacidad y/o talentos vinculados al sistema educativo oficial consolidado del Municipio Santiago de Cali	2040007	3691			1617	100%	1.484.696.370	05/01/2016	31/12/2016	
				02040007A		Atender a 83 Estudiantes sordos usuarios de lengua de señas colombiana con apoyo de intérpretes en las I.E.O	Estudiantes en condición de vulnerabilidad atendidos en el Sistema Educativo Oficial	83	12%	216.300.000			
				02040007B		Atender a 820 Estudiantes con NEE con apoyo pedagógico de las I.E.O	Estudiantes en condición de vulnerabilidad atendidos en el Sistema Educativo Oficial	820	22%	353.000.000			
				02040007C		Capacitar a 60 Docentes de transición formados en educación inclusiva	docentes capacitados/año	60	11%	112.280.000			
				02040007D		Capacitar a 40 Docentes y directivos docentes para la atención de estudiantes con talentos	Docentes y directivos docentes capacitados/año	40	11%	74.803.997			
				02040007E		Dotar a 24 IEO de material pedagógico incluyente	IEO dotadas	24	11%	42.956.562			
				02040007F		Beneficiar a 479 Estudiantes con discapacidad atendidos en la modalidad de Educación adecuada para la integración social.	Estudiantes beneficiados	479	11%	456.188.720			
				02040007G		Beneficiar a 110 Estudiantes con discapacidad atendidos en la modalidad Educación para el trabajo y el desarrollo humano.	Estudiantes beneficiados	110	11%	209.167.091			
				02040007H		realizar 1 Foro de Educación Inclusiva	Foro realizado	1	11%	20.000.000			
	4102002	P	CaliAfro incluyente e influyente.										
	41020020007	I	Instituciones Educativas Oficiales fortalecidas con procesos etno-educativos afrodescendientes implementados										
				2040000	25			1254	100%	450.000.000	1/06/2016	31/12/2016	Secretaría Municipal de Educación-sub secretaria de desarrollo pedagógico



ALCALDÍA DE
SANTIAGO DE CALI
DIRECCIONAMIENTO ESTRATÉGICO
PLANEACIÓN ECONÓMICA Y SOCIAL

SISTEMAS DE GESTIÓN Y CONTROL INTEGRADOS
SGC - MECI - SISTEDA

FORMULACIÓN DEL PLAN DE ACCIÓN
RELACIÓN DE LOS PROYECTOS DE COMPETENCIA DE LA DEPENDENCIA FRENTE AL PLAN DE DESARROLLO
CUADRO 1F

MEDE01.03.18.P03.F01

VERSIÓN

5

FECHA DE ENTRADA
EN VIGENCIA

20/jun/2016

DEPENDENCIA:			SECRETARIA DE EDUCACION MUNICIPAL					Fecha de reporte:		9/08/2016	Vigencia:	2016	
Código dependencia	Código general	Clase	Identificación del eje , componente, programa, indicador y proyectos de inversión	Clasificación (BP)	Meta a alcanzar Plan Indicativo	Meta de producto del proyecto (Descripción)	Indicador de producto del proyecto (Descripción)	Valor de la meta de producto del proyecto	Ponderación producto (%)	Presupuesto inicial (Pesos)	Día / Mes/ Año (Inicio)	Día / Mes / Año (Finalización)	Dependencia responsable (Reparto administrativo)
4143	41020020007	pr	Fortalecimiento de los grupos etnicos afrodescendientes vinculados al sistema Educativo en el Municipio de Santiago de Cali	02040000A		Realizar 1 Documento de investigación sobre el análisis de las percepciones sobre las diferentes etnias en los docentes, directivos docentes, estudiantes y consejos de padres de familia de las 91 IEO.	Análisis de percepciones realizada	1	20%	116.000.000			Secretaria Municipal de Educación-sub secretaria de desarrollo pedagógico
				02040000B		Realizar 1 Evento de socialización	Resultados socializados	1	20%	1.520.000			
				02040000C		Capacitar a 1250 Docentes y directivos docentes para el autoconocimiento etnico	docentes y directivos docentes capacitados/año	1250	20%	112.860.000			
				02040000D		Realizar 1 Foro municipal sobre Etnias y autoconocimiento	foros municipal sobre Etnias y autoconocimiento	1	20%	37.670.000			
				02040000E		Diseñar, construir e Implementar 1 Aplicativo pedagógico sobre autoconocimiento etnico	Aplicativo de autoconocimiento etnico diseñado, construido e implementado	1	10%	31.950.000			
				02040000F		Fortalecer a 350 jóvenes afro en competencias básicas para el mejoramiento de la calidad educativa	Numero de estudiantes afro fortalecidos en competencias básicas	350	10%	150.000.000			
	4102003	P	Tradiciones ancestrales indígenas.										
	41020030008	I	Instituciones Educativas Oficiales fortalecidas en procesos etnoeducativos indígenas										
4143	41020030008	pr	Fortalecimiento de los grupos etnicos indígenas vinculados al sistema educativo en el municipio de Santiago de Cali	2040001	4			71	100%	147.002.452	1/06/2016	31/12/2016	Secretaria Municipal de Educación-sub secretaria de desarrollo pedagógico
				02040001A		Capacitar 120 Docentes en procesos culturales de saberes indígenas	docentes capacitados	120	70%	132.002.452			
				02040001B		Realizar 1 Apoyo logístico para las visitas de acompañamiento y asistencia técnica al desarrollo de los procesos etnoeducativos.	Apoyo logístico realizado	1	30%	15.000.000			
	4104	C	Educación con calidad, eficiencia y equidad.										
	4104001	P	Educación pública equitativa e incluyente.										
	41040010001	I	Estudiantes vinculados al sistema educativo oficial en los niveles de preescolar, básica primaria, secundaria y media										
4143	41040010001	pr	Implantación de la gratuidad educativa para los estudiantes de las Instituciones Educativas Oficiales del municipio Santiago de Cali	2040042	256827	Niños, niñas y jóvenes matriculados en las instituciones educativas oficiales beneficiados con gratuidad educativa	Numero de Niños, Niñas y jóvenes matriculados en las instituciones educativas oficiales	173490	100%	15.300.063.129	1/01/2016	31/12/2016	Secretaria Municipal de Educación- Subsecretaria de Administración de los Recursos



ALCALDÍA DE
SANTIAGO DE CALI
DIRECCIONAMIENTO ESTRATÉGICO
PLANEACIÓN ECONÓMICA Y SOCIAL

SISTEMAS DE GESTIÓN Y CONTROL INTEGRADOS
SGC - MECI - SISTEDA

FORMULACIÓN DEL PLAN DE ACCIÓN
RELACIÓN DE LOS PROYECTOS DE COMPETENCIA DE LA DEPENDENCIA FRENTE AL PLAN DE DESARROLLO
CUADRO 1F

MEDE01.03.18.P03.F01

VERSIÓN

5

FECHA DE ENTRADA
EN VIGENCIA

20/jun/2016

DEPENDENCIA:			SECRETARIA DE EDUCACION MUNICIPAL				Fecha de reporte:		9/08/2016	Vigencia:	2016		
Código dependencia	Código general	Clase	Identificación del eje , componente, programa, indicador y proyectos de inversión	Clasificación (BP)	Meta a alcanzar Plan Indicativo	Meta de producto del proyecto (Descripción)	Indicador de producto del proyecto (Descripción)	Valor de la meta de producto del proyecto	Ponderación producto (%)	Presupuesto inicial (Pesos)	Día / Mes/ Año (Inicio)	Día / Mes / Año (Finalización)	Dependencia responsable (Reparto administrativo)
4143	41040010001	pr	Fortalecimiento fondos de Servicios educativos Municipio de Cali	2040046	256827	Fortalecer a las 91 Instituciones Educativas Oficiales con fondos de servicios educativos	Sedes intervenidas con fondos de Servicios Educativos	91	100%	3.078.943.068	1/01/2016	31/12/2016	Secretaría Municipal de Educación- Subsecretaría de Administración de los Recursos
4143	41040010001	pr	Administración pago personal docentes, dir. docentes, administrativos y apoyo a la gestión administrativa de la SEM del Municipio de Santiago de Cali	2040075	256827			8233	100%	401.760.419.555	1/01/2016	31/12/2016	Secretaría Municipal de Educación- Subsecretaría de Administración de los Recursos
				02040075A		Cancelar 5.949 salarios de docentes	Docentes Con Salarios Cancelados	5949	70%	300.850.847.840	1/01/2016	31/12/2016	
				02040075B		Cancelar 453 salarios de Directivos docentes	Directivos Docentes Con Salarios Cancelados	453	9%	30.471.943.410	1/01/2016	31/12/2016	
				02040075C		Cancelar 1.192 salarios de Administrativos IEO	Administrativos IEO Con Salarios Cancelados	1192	15%	46.581.065.305	1/01/2016	31/12/2016	
				02040075D		Cancelar 128 salarios de Administrativos planta central SEM	Administrativos Planta Central SEM Con Salarios Cancelados	128	2%	7.406.563.000	1/01/2016	31/12/2016	
				02040075E		Prestar el Servicio de vigilancia a 99 Sedes educativas	Sedes Educativas Con Servicio De Vigilancia	99	2%	8.352.807.699	1/01/2016	31/12/2016	
				02040075F		Prestar el servicio de aseo a 87 Instituciones Educativas oficiales	Instituciones Educativas Oficiales Con Servicio De Aseo	87	1%	3.617.023.310	1/01/2016	31/12/2016	
				02040075G		Realizar 165 apoyos para la Administración de la prestación del servicio publico de educacion	Administracion De La Prestacion Del Servicio Publico De Educacion Con Apoyo Realizado	324	1%	4.280.168.991	1/01/2016	31/12/2016	
02040075H		Realizar 1 Dotacion de materiales y equipos	Dotacion De Materiales Y Equipos	1	0%	200.000.000							
4143	41040010001	pr	Ampliación de la capacidad de atención de población en edad escolar en el municipio de Santiago de Cali	2040076		Atender con ampliación de cobertura a 105 603 Niños, niñas, adolescentes y jóvenes al servicio educativo.	Niños, niñas, adolescentes y jóvenes con acceso a educación, con ampliación de cobertura	106090	100%	133.386.880.222	4/01/2016	31/12/2016	Secretaría Municipal de Educación- Subsecretaría de Administración de los Recursos
4143	41040010001	pr	Administración pago de servicios públicos y arrendamiento de las sedes educativas oficiales del municipio de Santiago de Cali	2040006	256827	Sedes educativas con servicio de arrendamientos	Numero de sedes educativas con servicio de arrendamientos	8	100%	732.411.340	1/01/2016	31/12/2016	Secretaría Municipal de Educación- Subsecretaría de Administración de los Recursos
4143	41040010001	pr	Divulgación de la oferta institucional y los mecanismos de ingreso a las Instituciones Educativas Oficiales del municipio de Santiago de Cali	2040108	256827			5	100%	100.000.000	1/01/2016	31/12/2016	Secretaría Municipal de Educación-sub secretaría de desarrollo pedagógico
				02040108A		Realizar un (1) difusión de los procesos de inscripción y matrícula en las IEO	Proceso de inscripción y matrícula en las IEO difundido	1	60%	44.000.000			
				02040108B		Realizar acompañamiento técnico en los procesos de inscripción y matrícula a los Centros de inscripción de la SEM	Centros de inscripción de las SEM acompañados	4	40%	56.000.000			
				2040077	0			2	100%	14.100.000	4/01/2016	31/12/2016	



ALCALDÍA DE
SANTIAGO DE CALI
DIRECCIONAMIENTO ESTRATÉGICO
PLANEACIÓN ECONÓMICA Y SOCIAL

SISTEMAS DE GESTIÓN Y CONTROL INTEGRADOS
SGC - MECI - SISTEDA

FORMULACIÓN DEL PLAN DE ACCIÓN
RELACIÓN DE LOS PROYECTOS DE COMPETENCIA DE LA DEPENDENCIA FRENTE AL PLAN DE DESARROLLO
CUADRO 1F

MEDE01.03.18.P03.F01

VERSIÓN

5

FECHA DE ENTRADA
EN VIGENCIA

20/jun/2016

DEPENDENCIA:		SECRETARIA DE EDUCACION MUNICIPAL						Fecha de reporte:		9/08/2016	Vigencia:	2016	
Código dependencia	Código general	Clase	Identificación del eje , componente, programa, indicador y proyectos de inversión	Clasificación (BP)	Meta a alcanzar Plan Indicativo	Meta de producto del proyecto (Descripción)	Indicador de producto del proyecto (Descripción)	Valor de la meta de producto del proyecto	Ponderación producto (%)	Presupuesto inicial (Pesos)	Día / Mes/ Año (Inicio)	Día / Mes / Año (Finalización)	Dependencia responsable (Reparto administrativo)
4143	41040010001	pr	Análisis de la información para el diagnóstico del sector educativo en el municipio de Cali	02040077A		Realizar 1 Apoyo logístico para las asistencia técnica y el diagnóstico de necesidades en las I.E.O	Apoyo logístico realizado	1	40%	7.700.000			Secretaría de Educación Municipal-Subsecretaría de Planeación Sectorial
				02040077B		Realizar 1 Sistematización de los formularios DANE C 600	Sistematización de los formularios DANE C 600 realizada	1	60%	6.400.000			
4143	41040010001	pr	Mejoramiento de los procesos de inclusión educativa a grupos poblacionales vulnerables de Santiago de Cali	2039896		Capacitar 500 NNA en situación de calle en áreas académicas fundamentales	NNA capacitados en áreas académicas fundamentales	500	100%	70.000.000	1/06/2016	1/06/2016	Secretaría Municipal de Educación-sub secretaría de desarrollo pedagógico
4143	41040010001	pr	Fortalecimiento educativo y formativo integral complementario para niños, niñas y adolescentes afectados por el VIH-SIDA del municipio	2040074	0			144	100%	250.000.000			Secretaría Municipal de Educación-sub secretaría de desarrollo pedagógico
				02040074A		Atender 48 NNAJ afectados por VIH/SIDA en instituciones con programas de atención y formación complementaria	Niños, niñas, adolescentes y jóvenes afectados por VIH/SIDA atendidos.	48	34%	102.500.000	21/06/2016	31/12/2016	
				02040074B		Atender 48 NNAJ afectados por VIH/SIDA con programa de atención Terapéutico y Psicosocial.	Niños, niñas, adolescentes y jóvenes atendidos en el programa de atención terapéutica y psicosocial.	48	33%	97.500.000	21/06/2016	31/12/2016	
				02040074C		Capacitar en programas de formación integral a 48 INNAJ afectados por VIH/SIDA	Numero de NNAJ afectados por VIH/SIDA capacitados en programas de formación integral	48	33%	50.000.000	21/06/2016	31/12/2016	
	41040010002	I	Estudiantes en condición de extra edad vinculados al sistema educativo oficial	2040031	1800			946	100%	1.067.300.000			Secretaría Municipal de
				02040031A		Atender 390 Niños y niñas en extraedad en el programa de brújula	Estudiantes beneficiados del programa del brújula	390	17%	345.891.000	29/03/2016	31/12/2016	
				02040031B		Atender 470 Niños, niñas en extraedad en el programa de aceleración de aprendizaje	Estudiantes beneficiados del programa de aceleración	470	20%	416.843.000	29/03/2016	31/12/2016	
				02040031C		Dotar 5 Aulas de metodologías educativas flexibles	Aulas dotadas	5	7%	87.740.000	29/03/2016	31/12/2016	
				02040031D		realizar acompañamiento psicosocial en 10 aulas de Metodologías Educativas Flexibles	Aulas con acompañamiento	10	7%	125.800.000	1/06/2016	31/12/2016	
				02040031E		Realizar Informe de seguimiento y acompañamiento a la implementación de las metodologías educativas flexibles	Informes realizados	1	7%	1.128.000	1/06/2016	31/12/2016	
			Fortalecimiento de metodologías educativas flexibles en las instituciones	02040031F		Realizar taller Desarrollo Humano a 50 docentes	No. De docentes participantes	50	7%	17.300.000	1/06/2016	31/12/2016	



ALCALDÍA DE
SANTIAGO DE CALI
DIRECCIONAMIENTO ESTRATÉGICO
PLANEACIÓN ECONOMICA Y SOCIAL

SISTEMAS DE GESTIÓN Y CONTROL INTEGRADOS
SGC - MECI - SISTEDA

FORMULACIÓN DEL PLAN DE ACCIÓN
RELACIÓN DE LOS PROYECTOS DE COMPETENCIA DE LA DEPENDENCIA FRENTE AL PLAN DE DESARROLLO
CUADRO 1F

MEDE01.03.18.P03.F01

VERSIÓN

5

FECHA DE ENTRADA
EN VIGENCIA

20/jun/2016

DEPENDENCIA:		SECRETARIA DE EDUCACION MUNICIPAL						Fecha de reporte:		9/08/2016	Vigencia:	2016	
Código dependencia	Código general	Clase	Identificación del eje , componente, programa, indicador y proyectos de inversión	Clasificación (BP)	Meta a alcanzar Plan Indicativo	Meta de producto del proyecto (Descripción)	Indicador de producto del proyecto (Descripción)	Valor de la meta de producto del proyecto	Ponderación producto (%)	Presupuesto inicial (Pesos)	Día / Mes/ Año (Inicio)	Día / Mes / Año (Finalización)	Dependencia responsable (Reparto administrativo)
4143	41040010007	pr	Fortalecimiento de la convivencia escolar y construcción ciudadana en el municipio de Santiago de Cali	2039993	19			134	100%	480.312.000	4/01/2016	31/12/2016	Secretaría Municipal de Educación-sub secretaria de desarrollo pedagógico
				2039993A		Elaborar en 19 IEO planes integrales de convivencia escolar articulados e implementados a las gestiones institucionales	Instituciones Educativas Oficiales con planes integrales de convivencia escolar elaborados	19	22%	35.000.000			
				2039993B		Realizar Asistencia técnica a 19 IEO con iniciativas pedagógicas de transformación para la convivencia escolar	Instituciones Educativas Oficiales con iniciativas pedagógicas de transformación para la convivencia escolar fortalecidas	19	11%	28.000.000			
				2039993C		Asistencia técnica a los Comités de convivencia escolar de 19 IEO	IEO con asistencia técnica a los comités de convivencia escolar	19	11%	86.000.000			
				2039993D		Elaborar e implementar Estrategias de articulación entre familia y escuela en 19 IEO	Instituciones Educativas Oficiales con estrategias que fortalecen la participación de la familia en la escuela	19	11%	97.000.000			
				2039993E		Realizar capacitación para la construcción de paz en la escuela a Estudiantes de 19 IEO	Instituciones Educativas Oficiales con estudiantes capacitados	19	11%	56.000.000			
				2039993F		Realizar asistencia técnica a 19 IEO con iniciativas juveniles	Instituciones Educativas Oficiales con iniciativas estudiantiles en movilización social fortalecidas	19	11%	50.500.000			
				2039993G		Fomentar a 19 Docentes y directivos docentes en Competencias Ciudadanas y Transversalidad de la Convivencia Escolar.	Docentes y directivos docentes formados en Competencias Ciudadanas y Transversalidad de la Convivencia Escolar.	19	11%	99.812.000			
				2039993H		Elaborar un documento de Sistematización publicada	Documento de sistematización publicados	1	11%	28.000.000			
	4104002	P	Calidad educativa con mayores resultados										
	41040020001	I	Estudiantes de las Instituciones Educativas oficiales beneficiados con el Programa de Jornada Única										
4143	41040020001	pr	Implementación de la jornada única en las Instituciones educativas oficiales del municipio de Santiago de Cali	2040105	15800			168	100%	430.000.000	18/03/2016	31/12/2016	Secretaría Municipal de Educación-sub secretaria de desarrollo pedagógico
				02040105A		Orientar 39 IEO en la implementación de la Jornada Única	IEO orientadas en la implementación de la Jornada Única	39	50%	220.800.000			
				02040105B		Realizar 3 Jornadas ludicopedagógicas	Jornadas ludicopedagógicas realizadas	3	20%	13.900.000			
				02040105C		Capacitar 126 Docentes en gestión y prácticas pedagógicas en el aula	Docentes capacitados en gestión y prácticas pedagógicas en el aula	126	30%	195.300.000			
	41040020002	I	Instituciones Educativas Oficiales acompañadas para el fortalecimiento de competencias básicas										
				2040038	5			597	100%	667.577.000	1/01/2016	31/12/2016	



ALCALDÍA DE
SANTIAGO DE CALI
DIRECCIONAMIENTO ESTRATÉGICO
PLANEACIÓN ECONÓMICA Y SOCIAL

SISTEMAS DE GESTIÓN Y CONTROL INTEGRADOS
SGC - MECI - SISTEDA

FORMULACIÓN DEL PLAN DE ACCIÓN
RELACIÓN DE LOS PROYECTOS DE COMPETENCIA DE LA DEPENDENCIA FRENTE AL PLAN DE DESARROLLO
CUADRO 1F

MEDE01.03.18.P03.F01

VERSIÓN

5

FECHA DE ENTRADA
EN VIGENCIA

20/jun/2016

DEPENDENCIA:		SECRETARIA DE EDUCACION MUNICIPAL					Fecha de reporte:		9/08/2016	Vigencia:	2016		
Código dependencia	Código general	Clase	Identificación del eje , componente, programa, indicador y proyectos de inversión	Clasificación (BP)	Meta a alcanzar Plan Indicativo	Meta de producto del proyecto (Descripción)	Indicador de producto del proyecto (Descripción)	Valor de la meta de producto del proyecto	Ponderación producto (%)	Presupuesto inicial (Pesos)	Día / Mes/ Año (Inicio)	Día / Mes / Año (Finalización)	Dependencia responsable (Reparto administrativo)
4143	4104002002	pr	Fortalecimiento de competencias de docentes y directivos docentes de las Instituciones Educativas Oficiales del Municipio Santiago de Cali	2040038A		Fortalecer 25 Experiencias significativas de los docentes y directivos docentes de las Instituciones Educativas Oficiales	Experiencias significativas socializadas.	25	20%	21.312.188			Secretaria Municipal de Educacion-sub secretaria de desarrollo pedagogico
				2040038B		Realizar 1 Formación y cualificación de docentes en competencias básicas y de investigación en el aula.	Formación a docentes realizada	1	20%	219.066.304			
				2040038C		Elaborar 1 Documento de seguimiento y evaluación del plan territorial de formación docente Vigente	documentos elaborados	1	10%	37.801.434			
				2040038D		Capacitar 350 Docentes en competencias básicas	Docentes capacitados en competencias básicas	350	20%	250.349.772			
				2040038E		Socializar 20 Experiencias significativas	Experiencias significativas socializadas	20	10%	81.628.236			
				2040038F		Actualizar a 200 Docentes en la ruta del saber hacer.	docentes actualizados en la ruta del saber hacer.	200	20%	57.419.066			
	4104002003	I	Instituciones Educativas Oficiales con planes de lectura y escritura implementados										
4143	4104002003	pr	Mejoramiento de la calidad educativa en el municipio de Santiago de Cali	2039897	20			483	100%	546.648.712	1/01/2016	31/12/2016	Secretaria Municipal de Educacion-sub secretaria de desarrollo pedagogico
				2039897A		Elaborar 4 Planes de mejoramiento de la calidad educativa	Planes de calidad educativa elaborados	4	20%	248.649.712	7/04/2016	31/12/2016	
				2039897B		Realizar 1 documento de experiencias significativas de docentes y estudiantes	Documento Experiencias Significativas Acompañadas	1	15%	143.828.000			
				2039897C		Capacitar 221 Docentes en lectura y escritura	Docentes capacitados en lectura y escritura	221	25%	116.400.000			
				2039897D		Capacitar 250 Estudiantes en lectura y escritura	Estudiantes Capacitados en lectura y escritura	250	10%	17.640.000			
				2039897E		Fortalecer 5 Bibliotecas escolares de las IEO	Bibliotecas escolares fortalecidas	5	10%	12.132.000			
				2039897F		Fortalecer 12 Docentes s en el uso de la biblioteca	No. de docentes fortalecidos	12	10%	7.999.000			
	4104002004	I	Instituciones Educativas Oficiales que implementan un sistema de evaluación para el mejoramiento de la calidad educativa										
				2040039	0			421	100%	250.000.000	1/01/2016	31/12/2016	
				2040039A		Elaborar 4 Documentos de análisis de evaluación de Calidad para caracterizar el Sector Educativo	Documentos de evaluación realizados	4	5%	15.000.000			
				2040039B		Realizar 200 divulgaciones del Documento anual de análisis de resultados	Numero de divulgaciones realizadas	200	5%	10.000.000			



ALCALDÍA DE
SANTIAGO DE CALI
DIRECCIONAMIENTO ESTRATÉGICO
PLANEACIÓN ECONÓMICA Y SOCIAL

SISTEMAS DE GESTIÓN Y CONTROL INTEGRADOS
SGC - MECI - SISTEDA

FORMULACIÓN DEL PLAN DE ACCIÓN
RELACIÓN DE LOS PROYECTOS DE COMPETENCIA DE LA DEPENDENCIA FRENTE AL PLAN DE DESARROLLO
CUADRO 1F

MEDE01.03.18.P03.F01

VERSIÓN

5

FECHA DE ENTRADA
EN VIGENCIA

20/jun/2016

DEPENDENCIA:		SECRETARIA DE EDUCACION MUNICIPAL						Fecha de reporte:		9/08/2016	Vigencia:	2016	
Código dependencia	Código general	Clase	Identificación del eje , componente, programa, indicador y proyectos de inversión	Clasificación (BP)	Meta a alcanzar Plan Indicativo	Meta de producto del proyecto (Descripción)	Indicador de producto del proyecto (Descripción)	Valor de la meta de producto del proyecto	Ponderación producto (%)	Presupuesto inicial (Pesos)	Día / Mes/ Año (Inicio)	Día / Mes / Año (Finalización)	Dependencia responsable (Reparto administrativo)
4143	41040020004	pr	Fortalecimiento de procesos de evaluación de la calidad educativa en las Instituciones Educativas oficiales del Municipio de Santiago de Cali	2040039C		Acompañar a 40 Instituciones Educativas en practicas de aula y uso de resultados de pruebas internas y externas	IEO acompañadas en la aplicación y uso de resultados de la evaluación de desempeño	40	42%	96.000.000			Secretaria Municipal de Educacion-sub secretaria de desarrollo pedagogico
				2040039D		Acompañar 40 IEO en la aplicación y uso de resultados de la evaluación de desempeño	Acompañar 40 IEO en la aplicación y uso de resultados de la evaluación de desempeño	40	15%	32.000.000			
				2040039E		Realizar acompañamiento a 40 IEO para la Implementación de la Ruta de Mejoramiento	IEO acompañadas para la implementación de la Ruta de Mejoramiento	40	24%	64.000.000			
				2040039F		Realizar acompañamiento a 91 IEO en seguimiento de PMI	IEO acompañadas en seguimiento de PMI	91	8%	27.300.000			
				2040039G		Realizar acompañamiento a 40 IEO para la Implementación de la Ruta de Mejoramiento	IEO acompañadas para la implementación de la Ruta de Mejoramiento	6	1%	5.700.000			
	41040020005	I	Instituciones Educativas rurales con currículos pertinentes, tales como proyectos pedagógicos productivos al turismo rural, encadenamiento productivo y manejo ambiental en la cuenca.										
4143	41040020005	pr	Fortalecimiento de la educación rural oficial en el municipio Santiago de Cali	2040035				57	100%	240.000.000	1/01/2016	31/12/2016	Secretaria Municipal de Educacion-sub secretaria de desarrollo pedagogico
				2040035A		actualizar a 42 Docentes de las IEO rurales metodologias flexibles pertinentes a la zona rural	Número de Docentes de las IEO rurales actualizados metodologias flexibles pertinentes a la zona rural	42	45%	63.650.000			
				2040035B		Realizar 14 Proyectos pedagogicos productivos desarrollados en las I.E.R.O	Proyectos pedagogicos productivos desarrollados	14	40%	168.300.000			
				2040035C		realizar 1 Encuentro de experiencias academicas y productivas integradoras	Encuentros realizados	1	15%	8.050.000			
	4104003	P	Instituciones Educativas líderes, eficientes y transparentes										
	41040030001	I	Instituciones Educativas Oficiales con PEI ajustado para el mejoramiento de la gestión curricular										
				2040033	46			758	100%	300.000.000	1/01/2016	31/12/2016	
				2040033A		Realizar 160 Visitas s para la actualización y resignificación del PEI en su componente pedagógico.	Acompañamientos realizados para actualizar el diagnostico institucional y la propuesta pedagogica de formación en el PEI	160	30%	96.000.000			
				2040033B		Formar 64 Docentes y directivos docentes en enfoques pedagogicos y estrategias didácticas	Docentes y directivos docentes formados en enfoques pedagogicos y estrategias didácticas	64	30%	56.800.000			
				2040033C		Realizar 14 Informes de seguimiento y evaluación a la implementación de ajustes a los PEI	Informes de seguimiento y evaluación a la implementación de ajustes a los PEI realizados	14	20%	67.200.000			



ALCALDÍA DE
SANTIAGO DE CALI
DIRECCIONAMIENTO ESTRATÉGICO
PLANEACIÓN ECONÓMICA Y SOCIAL

SISTEMAS DE GESTIÓN Y CONTROL INTEGRADOS
SGC - MECI - SISTEDA

FORMULACIÓN DEL PLAN DE ACCIÓN
RELACIÓN DE LOS PROYECTOS DE COMPETENCIA DE LA DEPENDENCIA FRENTE AL PLAN DE DESARROLLO
CUADRO 1F

MEDE01.03.18.P03.F01

VERSIÓN

5

FECHA DE ENTRADA
EN VIGENCIA

20/jun/2016

DEPENDENCIA:		SECRETARIA DE EDUCACION MUNICIPAL						Fecha de reporte:		9/08/2016	Vigencia:	2016	
Código dependencia	Código general	Clase	Identificación del eje , componente, programa, indicador y proyectos de inversión	Clasificación (BP)	Meta a alcanzar Plan Indicativo	Meta de producto del proyecto (Descripción)	Indicador de producto del proyecto (Descripción)	Valor de la meta de producto del proyecto	Ponderación producto (%)	Presupuesto inicial (Pesos)	Día / Mes/ Año (Inicio)	Día / Mes / Año (Finalización)	Dependencia responsable (Reparto administrativo)
4143	41040030001	pr	Fortalecimiento de los Proyectos Educativos Institucionales (PEI, PIER, PEC,) de las Instituciones Educativas Oficiales del Municipio de Santiago de Cali	2040033D		Realizar 16 Documentos PEI sistematizados en los componentes de diagnóstico, de fundamentación y pedagógico.	Documentos PEI sistematizados en los componentes de diagnóstico, de fundamentación y pedagógico.	16	5%	58.620.000			Secretaría Municipal de Educación-sub secretaria de desarrollo pedagógico
				2040033E		Elaborar 500 Cartillas con orientaciones para la elaboración, resignificación y evaluación de los PEI	Cartillas elaboradas con orientaciones para la elaboración, resignificación y evaluación de los PEI	500	5%	7.500.000			
				2040033F		Realizar 1 Encuentro de experiencias significativas	Encuentros de experiencias significativas realizados	1	5%	10.880.000			
				2040033G		Realizar 3 Visitas institucionales para revision del PEI	Realizar 3 Visitas institucionales para revision del PEI	3	5%	3.000.000			
	41040030002	I	Instituciones Educativas oficiales que implementan un modelo de gestión de calidad										
4143	41040030002	pr	Fortalecimiento de los modelos de gestion en las instituciones Educativas oficiales del municipio de Santiago de Cali	2040041	31			62	100%	510.237.778	1/01/2016	31/12/2016	Secretaría Municipal de Educación-sub secretaria de desarrollo pedagógico
				2040041A		Realizar acompañamiento y seguimiento al SGC de 30 IEO	Instituciones Educativas Oficiales acompañadas y con seguimiento al SGC	30	50%	171.255.942			
				2040041B		Fortalecer el Programa de Rectores Líderes transformadores de 32 IEO	IEO fortalecidas en programa de rectores líderes transformadores	32	50%	338.981.836			
4143	41040030003	pr	Fortalecimiento del ejercicio de la inspeccion y vigilancia de los establecimientos educativos del Municipio de Cali	2040109	300			1004	100%	38.464.000	1/01/2016	31/12/2016	Secretaría Municipal de Educación-Despacho
				02040109A		Realizar evaluación y regulación a 350 Establecimientos de educación	Establecimientos de educación con evaluación y/o regulación realizada de educación con evaluación y/o regulación realizada	350	45%	12.464.000			
				02040109B		Realizar 150 Informes de evaluación de programa de educación para el trabajo y el desarrollo Humano realizados	Informes de evaluación del programa de educación para el trabajo y el desarrollo humano realizados	150	30%	13.000.000			
				02040109C		Informar a 500 Directivos de establecimientos educativos en el cumplimiento de la normatividad vigente	Directivos informados en el cumplimiento de la normatividad vigente	500	15%	5.000.000			
				02040109D		Realizar 4 divulgaciones de la normatividad vigente del sector educativo	Divulgaciones realizadas de la normatividad vigente	4	100%	8.000.000			
					41040030004	I	Intervenciones (mantenimiento, adecuación de infraestructura) realizadas a sedes educativas oficiales						
				2039935	30			64	100,00%	5.430.700.358			
				02039935A		Adecuar bajo Normas NTC, 6 Ambientes Escolares (Vig. Futuras)	Número de ambientes escolares intervenidos	6	32,00%	1.446.343.215	4/01/2016	31/12/2016	



ALCALDÍA DE
SANTIAGO DE CALI
DIRECCIONAMIENTO ESTRATÉGICO
PLANEACIÓN ECONÓMICA Y SOCIAL

SISTEMAS DE GESTIÓN Y CONTROL INTEGRADOS
SGC - MECI - SISTEDA

FORMULACIÓN DEL PLAN DE ACCIÓN
RELACIÓN DE LOS PROYECTOS DE COMPETENCIA DE LA DEPENDENCIA FRENTE AL PLAN DE DESARROLLO
CUADRO 1F

MEDE01.03.18.P03.F01

VERSIÓN

5

FECHA DE ENTRADA
EN VIGENCIA

20/jun/2016

DEPENDENCIA:		SECRETARIA DE EDUCACION MUNICIPAL						Fecha de reporte:		9/08/2016	Vigencia:	2016	
Código dependencia	Código general	Clase	Identificación del eje , componente, programa, indicador y proyectos de inversión	Clasificación (BP)	Meta a alcanzar Plan Indicativo	Meta de producto del proyecto (Descripción)	Indicador de producto del proyecto (Descripción)	Valor de la meta de producto del proyecto	Ponderación producto (%)	Presupuesto inicial (Pesos)	Día / Mes/ Año (Inicio)	Día / Mes / Año (Finalización)	Dependencia responsable (Reparto administrativo)
4143	41040030004	pr	Mejoramiento de la infraestructura escolar de la sedes educatvas oficiales y administrativas de la Secretaría de Educaicon Municipal	02039935B		Adecuar 10 Restaurantes escolares de IEI con Programa de Jornada Unica	Restaurantes escolares adecuados	10	30,00%	1.363.636.364	1/06/2016	31/12/2016	Secretaria Municipal de Educacion-sub secretaria de Planeacion Sectorial
				02039935C		Construir una 1 Cubierta de la cancha multiple de la sede Educativa Oficial Villa Colombia Sede Principal	Sede educativa con cancha multiple adecuada	1	8,00%	363.636.364	1/06/2016	31/12/2016	
				02039935D		Adecuar 12 Ambientes Escolares en Sedes Educativas Oficiales para prevención del riesgo y manejo emergencias	Intervenciones realizadas en las IEO para prevención del riesgo y manejo emergencias	12	12,00%	1.448.377.427	1/06/2016	31/12/2016	
				02039935E		Realizar interventoria a 23 obras de infraestructura educativa	Obras de Infraestructura con seguimiento realizado	23	5,00%	266.743.352	4/01/2016	31/12/2016	
				02039935F		Realizar 11 Diseños para la adecuación de los ambientes escolares de las IEO	Diseños realizados	11	2,00%	88.363.636	1/06/2016	31/12/2016	
				02039935G		Realizar 1 acompañamiento al Proceso de mejoramiento de ambientes escolares de las IEO	Acompañamiento realizado alProceso de mejoramiento de ambientes escolares de las IEO	1	11,00%	453.600.000	18/02/2016	31/12/2016	
4143	41040030004	pr	Adecuación de la infraestructura educativa en las Sedes Educativas de la Comuna 13 del Municipio de Cali	2040058				2	100,00%	130.000.000	1/06/2016	31/12/2016	Secretaria Municipal de Educacion-sub secretaria de Planeacion Sectorial
				02040058A		Adecuar 1 baterias sanitarias en la sede principal IEO Luz Haydee Guerrero	Baterias sanitarias adecuadas en IEO Luz Haydee Guerrero Sede Principal	1	50,00%	80.000.000			
				02040058B		Realizar 1 diseño para adecuacion de zona deportiva sede Juan Pablo II IEO el diamante	diseños para adecuación de zonas deportivas IEO El Diamante Sede Juan Pablo II	1	50,00%	50.000.000			
4143	41040030004	pr	Adecuaciones de las zonas deportivas recreativas de las sedes educativas de la comuna 18 del municipio de Cali	2040065				4	100,00%	200.000.000	1/06/2016	31/12/2016	Secretaria Municipal de Educacion-sub secretaria de Planeacion Sectorial
				02040065A		Adecuar 1 Zona deportiva recreativa sede Juan Pablo II	zonas deportivas/recreativas adecuadas en la sede Juan Pablo II	1	25,00%	46.050.823			
				02040065B		adecuar 1 Zona deportiva/recreativa sede Alvaro Escobar navia	zonas deportivas/recreativas adecuadas en la sede Alvaro Escobar Navia	1	25,00%	27.118.281			
				02040065C		Adecuar 1 Zona deportiva/recreativa sede Templo del Saber	zonas deportivas/recreativas adecuadas en la sede Templo del saber	1	25,00%	35.733.970			
				02040065D		Adecuar 1 Zona deportiva/recreativa sede Jhon F. Kennedy	zonas deportivas/recreativas adecuadas en la sede Jonh F. Kennedy	1	25,00%	91.096.926			
4143	41040030004	pr	Adecuación de las salas de sistemas en las Sedes Educativas de las IEO de la Comuna 16 del Municipio de Cali	2040085				2	100	108.183.350	1/06/2016	12/31/2016	Secretaria Municipal de Educacion-sub secretaria de Planeacion Sectorial
				2040085A		Sala de sistemas Adecuada de la sede Alejandro Montano	Sede Alejandro Montano con sala de sistemas adecuada	1	50,00%	54.091.675			
				2040085B		Sala de sistemas Adecuada de la sede Antonio Nariño	Sede Antonio Nariño con sala de sistemas adecuada	1	50,00%	54.091.675			
				2040088				3	100,00%	120.000.000	1/06/2016	12/31/2016	



ALCALDÍA DE
SANTIAGO DE CALI
DIRECCIONAMIENTO ESTRATÉGICO
PLANEACIÓN ECONOMICA Y SOCIAL

SISTEMAS DE GESTIÓN Y CONTROL INTEGRADOS
SGC - MECI - SISTEDA

FORMULACIÓN DEL PLAN DE ACCIÓN
RELACIÓN DE LOS PROYECTOS DE COMPETENCIA DE LA DEPENDENCIA FRENTE AL PLAN DE DESARROLLO
CUADRO 1F

MEDE01.03.18.P03.F01

VERSIÓN

5

FECHA DE ENTRADA
EN VIGENCIA

20/jun/2016

DEPENDENCIA:		SECRETARIA DE EDUCACION MUNICIPAL						Fecha de reporte:		9/08/2016	Vigencia:	2016	
Código dependencia	Código general	Clase	Identificación del eje , componente, programa, indicador y proyectos de inversión	Clasificación (BP)	Meta a alcanzar Plan Indicativo	Meta de producto del proyecto (Descripción)	Indicador de producto del proyecto (Descripción)	Valor de la meta de producto del proyecto	Ponderación producto (%)	Presupuesto inicial (Pesos)	Día / Mes/ Año (Inicio)	Día / Mes / Año (Finalización)	Dependencia responsable (Reparto administrativo)
4143	41040030004	pr	Adecuación de la Infraestructura educativa en las Sedes Educativas de la Comuna 12 del Municipio de Cali	02040088A		Adecuar 1 alcantarillado sede Asturias IEO Marice Sinisterra	alcantarillados adecuados en la sede Asturias	1	34,00%	50.000.000			Secretaría Municipal de Educación-sub secretaria de Planeación Sectorial
				02040088B		Adecuar 1 sistema eléctrico sede Nino Jesus de Praga IEO Juan XXIII	Sistemas eléctricos adecuados sede Nino Jesus de Praga	1	33,00%	20.000.000			
				02040088C		Adecuar 1 cubierta sede Julio Rincon IEO Juan XXIII	cubiertas adecuadas sede Julio Rincon	1	33,00%	50.000.000			
4143	41040030004	pr	Adecuación Locativa de la Sede Educativa Luis Carlos Rojas de la comuna 17 del Municipio de Santiago de Cali	2040089		Adecuar los pisos de 1 sede Luis Carlos Rojas IETI	Sedes con pisos adecuados	1	100,00%	120.000.000	1/06/2016	31/06/2016	Secretaría Municipal de Educación-sub secretaria de Planeación Sectorial
4143	41040030004	pr	Adecuación del sistema de acueducto y alcantarillado de las sedes educativas de la comuna 2 del Municipio de Cali	2040090				2	100,00%	1.199.366.692	1/06/2016	31/06/2016	Secretaría Municipal de Educación-sub secretaria de Planeación Sectorial
				02040090A		Adecuar 1 alcantarillado sanitario sede Republica de Francia	Alcantarillado sanitario adecuado de la sede Republica de francia	1	25,00%	298.920.261			
				02040090B		Adecuar 1 alcantarillado pluvial en la sede Republica de Francia	Alcantarillado pluvial adecuado de la sede Republica de francia	1	75,00%	900.446.431			
4143	41040030004	pr	Adecuación de la planta física de la sede educativa Republica de Cuba de la IEO Felidia Comuna 59 del Municipio de Cali	2040092		Adecuar 1 cubierta en sede Republica de Cuba de la IEO Felidia	Cubiertas adecuadas de la sede republica de cuba	1	100,00%	59.825.540	1/06/2016	31/06/2016	Secretaría Municipal de Educación-sub secretaria de Planeación Sectorial
4143	41040030004	pr	Adecuación de la planta física en las sedes educativas de la Comuna 18 del Municipio de Cali	2040093		Realizar 8 adecuaciones a Sedes educativas para facilitar el acceso a personas en condiciones de discapacidad	Sedes educativas con adecuaciones realizadas para facilitar el acceso a personas en condiciones de discapacidad	8	100,00%	300.000.000	1/06/2016	31/06/2016	Secretaría Municipal de Educación-sub secretaria de Planeación Sectorial
4143	41040030004	pr	Adecuación de la planta física de la sede educativa principal de la IEO Golondrinas Comuna 65 del Municipio de Cali	2040094		Realizar 1 Cerramiento de sede principal de la IEO Golondrina	Cerramiento construido sede principal IEO golondrinas	1	100,00%	94.651.080	4/01/2016	31/12/2016	Secretaría Municipal de Educación-sub secretaria de Planeación Sectorial
4143	41040030004	pr	Adecuación de la planta física de las sedes educativas de la comuna 20 del Municipio de Cali	2040095		Realizar 1 adecuacion de la cubierta sede Miguel Antonio Caro de la IEO Eustaquio Palacio	Cubierta de la sede Miguel Antonio Caro IEO Eustaquio Palacios, adecuada	1	100,00%	70.000.000	4/01/2016	31/12/2016	Secretaría Municipal de Educación-sub secretaria de Planeación Sectorial
4143	41040030004	pr	Adecuación de la planta física de las sedes educativas de la IEO Montebello de la Comuna 64 del Municipio de Cali	2040100		Adecuar 1 baterias sanitarias sede San Pedro Apostol de la IEO montebello	baterias sanitarias adecuadas de la IEO Montebello sede San Pedro Apostol	1	100,00%	194.651.080	1/06/2016	31/06/2016	Secretaría Municipal de Educación-sub secretaria de Planeación Sectorial
4143	41040030004	pr	Adecuación de la planta física de las sedes educativas de la IEO Pichinde de la Comuna 57 del Municipio de Cali	2040101		Adecuacion 1 baterias sanitarias sede Sergio Cantillo de la IEO Pichinde	Baterias sanitarias adecuadas de la IEO Pichinde sede Sergio Cantillo	1	100,00%	50.000.000	1/06/2016	31/06/2016	Secretaría Municipal de Educación-sub secretaria de Planeación Sectorial
4143	41040030004	pr	Adecuación de la planta física de las sedes educativas de la IEO La Paz del Corregimiento La Castilla Comuna 62 del Municipio de Cali	2040102		Adecuar 1 Sistema electrico de la sede Sagrado Corazon de Jesus de la IEO La Paz	Sistemas eléctricos adecuados de la IEO La Paz sede Sagrado Corazon de Jesus	1	100,00%	60.000.000	1/06/2016	31/06/2016	Secretaría Municipal de Educación-sub secretaria de Planeación Sectorial



ALCALDÍA DE
SANTIAGO DE CALI
DIRECCIONAMIENTO ESTRATÉGICO
PLANEACIÓN ECONÓMICA Y SOCIAL

SISTEMAS DE GESTIÓN Y CONTROL INTEGRADOS
SGC - MECI - SISTEDA

FORMULACIÓN DEL PLAN DE ACCIÓN
RELACIÓN DE LOS PROYECTOS DE COMPETENCIA DE LA DEPENDENCIA FRENTE AL PLAN DE DESARROLLO
CUADRO 1F

MEDE01.03.18.P03.F01

VERSIÓN

5

FECHA DE ENTRADA
EN VIGENCIA

20/jun/2016

DEPENDENCIA:		SECRETARIA DE EDUCACION MUNICIPAL						Fecha de reporte:		9/08/2016	Vigencia:	2016	
Código dependencia	Código general	Clase	Identificación del eje , componente, programa, indicador y proyectos de inversión	Clasificación (BP)	Meta a alcanzar Plan Indicativo	Meta de producto del proyecto (Descripción)	Indicador de producto del proyecto (Descripción)	Valor de la meta de producto del proyecto	Ponderación producto (%)	Presupuesto inicial (Pesos)	Día / Mes/ Año (Inicio)	Día / Mes / Año (Finalización)	Dependencia responsable (Reparto administrativo)
4143	41040030004	pr	Adecuación de la planta física de las sedes educativas de la IEO La Leonera de la Comuna 58 del Municipio de Cali	2040103		Construir 1 Cerramiento de la IEO la Leonera ITA Farallones	cerramientos construidos de la IE La Leonera ITA Farallones	1	100,00%	40.000.000	1/06/2016	31/06/2016	Secretaría Municipal de Educación-sub secretaria de Planeación Sectorial
4143	41040030004	pr	Adecuación de la planta física de las sedes educativas de la IEO Francisco Jose Lloreda Mera de la Comuna 61 del Municipio de Cali	2040104		Construir 1 Cerramiento de la sede Boyaca	Cerramientos construidos sede Boyaca	1	100,00%	50.000.000	1/06/2016	31/06/2016	Secretaría Municipal de Educación-sub secretaria de Planeación Sectorial
	41040030005	I	Intervenciones con nueva infraestructura para las sedes educativas										
4143	41040030005	pr	Construcción de aulas nuevas en las Instituciones Educativas Oficiales del municipio Santiago de Cali	2039984	11			168	100,00%	43.491.423.571			
				2039984A		Construir 107 aulas nuevas en Sedes Educativas Oficiales de Santiago de Cali	No. De Aulas construidas en Sedes Educativas	107	90,00%	11.077.394.217	4/01/2016	31/12/2016	
				2039984B		realizar 15 Informes de seguimiento de las obras	Obras de infraestructura con seguimiento realizado	15	4,00%	510.678.152	4/01/2016	31/12/2016	Secretaría Municipal de Educación-sub secretaria de Planeación Sectorial
				2039984C		Elaborar 1 Diseños de aulas nuevas	IEO con diseños de aulas nuevas	1	1,00%	177.272.727	4/01/2016	31/12/2016	
				2039984D		Construir obras complementarias para aulas nuevas en las Sedes Educativas oficiales	Numero de obras complementarias para aulas nuevas	45	5,00%	31.726.078.475	4/01/2016	31/12/2016	
4143	41040030005	pr	Adquisición de predios aledaños para ampliar la sede principal de la IEO Técnico Industrial Ciudadela Decepaz Comuna 21 Municipio de Cali	2040099		Adquirir 3 Predios en la institución educativa técnica ciudadela Decepaz - sede principal	Predios adquiridos en la institución educativa técnica ciudadela Decepaz - sede principal	3	100,00%	170.000.000	1/06/2016	31/12/2016	Secretaría Municipal de Educación-sub secretaria de Planeación Sectorial
4143	41040030005	pr	Adquisición de predios para prestación del servicio educativo en las Instituciones Educativas Oficiales del municipio de Santiago de Cali	2040110		Adquirir predios para la prestación del servicio educativo en las Sedes: La Inmaculada Concepción de la IEO Pichindé	Numero de predios adquiridos para la prestación del servicio educativo en las Sedes: La Inmaculada Concepción de la IEO Pichindé y IEO Eustaquio Palacios	1	100,00%	550.699.500	1/06/2016	31/12/2016	Secretaría Municipal de Educación-sub secretaria de Planeación Sectorial
	41040030007	I	Instituciones Educativas Oficiales dotadas con mobiliario escolar, materiales y suministros										
4143	41040030007	pr	dotacion de equipos,material didactico,insumos y suministros para las instituciones educativas oficialesdel Municipio Santiago de Cali	2039871	91			9644	100%	2.538.839.618	1/01/2016	31/12/2016	
				2039871A		Dotar 7.746 Mobiliarios para estudiantes de las IEO	Mobiliarios dotados para estudiantes de las IEO	7.746	26%	1.371.926.156			
				2039871B		Dotar 1.841 mobiliarios para Docentes de las IEO	Mobiliarios dotado para docentes de las IEO	1.841	25%	542.563.450			
				2039871C		Dotar 13 Equipos de laboratorios a las IEO	Laboratorios dotados a las IEO	13	17%	77.710.500			
				2039871D		Dotar 41 IEO de materiales y suministros	IEO dotadas con materiales y suministros	41	15%	526.266.287			
				2039871E		Dotar 3 IEO con implementos deportivos	IEO dotadas con implementos deportivos	3	17%	20.373.225			
				2040084				88	100%	5.940.000	1/01/2016	31/12/2016	
				2040084A		Mesas dotadas IEO Alejandro Montaña	Sede Alejandro Montaña con mesas para computadores dotados	4	25%	1.170.000			



ALCALDÍA DE
SANTIAGO DE CALI
DIRECCIONAMIENTO ESTRATÉGICO
PLANEACIÓN ECONÓMICA Y SOCIAL

SISTEMAS DE GESTIÓN Y CONTROL INTEGRADOS
SGC - MECI - SISTEDA

FORMULACIÓN DEL PLAN DE ACCIÓN
RELACIÓN DE LOS PROYECTOS DE COMPETENCIA DE LA DEPENDENCIA FRENTE AL PLAN DE DESARROLLO
CUADRO 1F

MEDE01.03.18.P03.F01

VERSIÓN

5

FECHA DE ENTRADA
EN VIGENCIA

20/jun/2016

DEPENDENCIA:		SECRETARIA DE EDUCACION MUNICIPAL						Fecha de reporte:		9/08/2016	Vigencia:	2016	
Código dependencia	Código general	Clase	Identificación del eje , componente, programa, indicador y proyectos de inversión	Clasificación (BP)	Meta a alcanzar Plan Indicativo	Meta de producto del proyecto (Descripción)	Indicador de producto del proyecto (Descripción)	Valor de la meta de producto del proyecto	Ponderación producto (%)	Presupuesto inicial (Pesos)	Día / Mes/ Año (Inicio)	Día / Mes / Año (Finalización)	Dependencia responsable (Reparto administrativo)
4143	41040030007	pr	Dotacion de mesas y asientos para computadores a las sedes educativas de las IEO de la comuna 16 del municipio de Cali	2040084B		Mesas dotadas IEO Antonio Nariño	Sede Antonio Nariño con mesas para computadores dotados	4	25%	1.170.000			Secretaría Municipal de Educación-Subsecretaría para la Administración de los Recursos
				2040084C		Asientos dotados IEO Alejandro Montano	Sede Alejandro Montano con asientos para computadores dotados	40	25%	1.800.000			
				2040084D		Asientos dotados IEO Antonio Nariño	Sede Antonio Nariño con asientos para computadores dotados	40	25%	1.800.000			
	41040030009	I	Instituciones educativas oficiales fortalecidas en gestión tecnológica										
4143	41040030009	pr	Dotacion de licencias de software a las Instituciones Educativas Oficiales del Municipio de Santiago de Cali	2039983	91	Dotar de licencias de software (ofimaticas, windows) para los computadores de las salas de sistemas de las instituciones educativas oficiales	Licencias office y windows dotadas	12030	100%	162.545.240	1/01/2016	31/12/2016	Secretaría Municipal de Educación-Subsecretaría para la Administración de los Recursos
4143	41040030009	pr	Mejoramiento de las TIC en el sector educativo oficial en el municipio de Santiago de Cali	2040003		Realizar mantenimiento a 500 equipos tecnológicos de la Secretaría de Educación Municipal	Equipos con mantenimiento realizado	772	100%	2.534.656.045	1/01/2016	31/12/2016	Secretaría Municipal de Educación-Subsecretaría para la Administración de los Recursos
				2040003A		Dotar de equipos de computo para la Secretaría de Educación Municipal sede central.	Equipos Adquiridos	500	10%	28.654.760			
				2040003B		Realizar 1 Mantenimiento a las redes de voz y datos y electricas de la SEM realizado	Mantenimiento realizado	88	10%	205.000.000			
				2040003C		Realizar la gestión de la Infraestructura para la apropiación de las TIC en 91 Instituciones Educativas Oficiales	IEO con apropiación de las TIC realizada	1	10%	23.100.000			
				2040003D		Prestar el servicio de conectividad a internet y nube privada en las IEO	Instituciones Educativas Oficiales con servicio de conectividad	91	20%	212.700.000	1/06/2016	31/12/2016	
				2040003F		Adquirir telefonía IP para mejorar la conectividad de la Secretaría de Educación Municipal con las IEO	Numero de telefonías IP adquiridas	91	20%	1.999.464.896			
				2040003G		Estudiantes y docentes con apropiación de competencias en el proceso de enseñanza aprendizaje y evaluación del sistema educativo Publico en el Valle del Cauca.	Numero de docentes y estudiantes beneficiados	1	30%	65.736.389			
4143	41040030009	pr	Desarrollo y educacion digital para todos, Cali, Valle del Cauca , Occidente	2040009				34104	100%	52.641.447	1/06/2016	31/12/2016	Secretaría Municipal de Educación-Subsecretaría para la Administración de los Recursos



ALCALDÍA DE
SANTIAGO DE CALI
DIRECCIONAMIENTO ESTRATÉGICO
PLANEACIÓN ECONÓMICA Y SOCIAL

SISTEMAS DE GESTIÓN Y CONTROL INTEGRADOS
SGC - MECI - SISTEDA

FORMULACIÓN DEL PLAN DE ACCIÓN
RELACIÓN DE LOS PROYECTOS DE COMPETENCIA DE LA DEPENDENCIA FRENTE AL PLAN DE DESARROLLO
CUADRO 1F

MEDE01.03.18.P03.F01

VERSIÓN

5

FECHA DE ENTRADA
EN VIGENCIA

20/jun/2016

DEPENDENCIA:		SECRETARIA DE EDUCACION MUNICIPAL						Fecha de reporte:		9/08/2016	Vigencia:	2016	
Código dependencia	Código general	Clase	Identificación del eje , componente, programa, indicador y proyectos de inversión	Clasificación (BP)	Meta a alcanzar Plan Indicativo	Meta de producto del proyecto (Descripción)	Indicador de producto del proyecto (Descripción)	Valor de la meta de producto del proyecto	Ponderación producto (%)	Presupuesto inicial (Pesos)	Día / Mes/ Año (Inicio)	Día / Mes / Año (Finalización)	Dependencia responsable (Reparto administrativo)
	41040030010	I	Instituciones Educativas Oficiales que incorporan en el PEI el enfoque de género y no violencia contra las mujeres.										
4143	41040030010	pr	Capacitación equidad y género en las Instituciones Educativas Oficiales en el municipio de Santiago de Cali	2039989	16			11	100%	100.000.000	1/06/2016	31/12/2016	Secretaría Municipal de Educación-sub secretaria de desarrollo pedagógico
				2039989A		Realizar 4 Capacitaciones a docentes y estudiantes de las IEO en equidad genero y no violencia contra la mujer	Número de I.E.O con capacitaciones en equidad genero, no violencia contra la mujer y ley 1257 realizadas	4	60%	35.904.000			
				2039989B		Realizar 7 capacitaciones a docentes y estudiantes de las IEO para revision de PEI	IEO con capacitaciones en para revision en PEI realizadas	7	40%	64.096.000			
	41040030011	I	Instituciones Educativas Oficiales que promueven estilos de vida saludable y la protección del ambiente, a través de los proyectos escolares ambientales - PRAE.										
4143	41040030011	pr	Mejoramiento de los PRAES (proyectos ambientales escolares) de las Instituciones Educativas Oficiales del Municipio Santiago de Cali	2039912	60	Fortalecer los PRAES en las 91 IEO en los componentes de PGERs Y PGIrS	IEO con PRAES implementados en los componentes de PGERs Y PGIrS	91	100%	488.717.335	1/06/2016	31/12/2016	Secretaría Municipal de Educación-sub secretaria de desarrollo pedagógico
	4104004	P	Una educación al compás de la innovación e inserta en la sociedad del conocimien										
	41040040002	I	Estudiantes beneficiados con programas de articulación entre la media y la educación terciaria.										
4143	41040040002	pr	Fortalecimiento de la articulación de la educación media con la educación superior para el desarrollo humano en el municipio de Cali	2040079	691			33	100%	619.869.000	1/06/2016	31/12/2016	Secretaría Municipal de Educación-sub secretaria de desarrollo pedagógico
				2040079A		Realizar dos (2) Alianzas/convenios con Instituciones de educación Superior para la articulación de la educación media	Número alianza/convenios establecido con Instituciones de Educación Superior para la articulación de la educación media.	2	70%	447.370.000			
				2040079B		Realizar 1 evaluación de Programas académicos en educación para el trabajo y desarrollo humano	Número de programas evaluados de educación para el trabajo y el desarrollo humano en el municipio de Santiago de Cali	1	20%	130.000.000			
				2040079C		Acompañar a 30 IEO en la articulación de estudiantes de decimo a la educación superior	IEO Acompañadas en la articulación de estudiantes de decimo a la educación superior	30	10%	42.499.000			
4143	41040040002	pr	Fortalecimiento de la educación terciaria de los estudiantes de las Instituciones educativas del Municipio de Santiago de Cali	2040152		Beneficiar 122 estudiantes en programas de articulación entre la media y la educación terciaria	Número de estudiantes beneficiados con educación	122	100%	300.000.000	1/06/2016	31/12/2016	Secretaría Municipal de Educación-sub secretaria de desarrollo pedagógico
	41040040004	I	Instituciones educativas que fortalecen el inglés a través de estrategias curriculares validadas institucionalmente										
				2039992	25			724	100%	1.580.000.000	1/06/2016	31/12/2016	
				2039992A		Formar 152 docentes en lingüística, pedagogía y currículo del inglés	Número de docentes formados en lingüística, pedagogía y currículo del inglés	152	20%	240.200.000			
				2039992B		Formar a 10 docentes en francés	Docentes formados en frances	10	20%	16.000.000			



ALCALDÍA DE
SANTIAGO DE CALI
DIRECCIONAMIENTO ESTRATÉGICO
PLANEACIÓN ECONÓMICA Y SOCIAL

SISTEMAS DE GESTIÓN Y CONTROL INTEGRADOS
SGC - MECI - SISTEDA

FORMULACIÓN DEL PLAN DE ACCIÓN
RELACIÓN DE LOS PROYECTOS DE COMPETENCIA DE LA DEPENDENCIA FRENTE AL PLAN DE DESARROLLO
CUADRO 1F

MEDE01.03.18.P03.F01

VERSIÓN

5

FECHA DE ENTRADA
EN VIGENCIA

20/jun/2016

DEPENDENCIA:		SECRETARIA DE EDUCACION MUNICIPAL						Fecha de reporte:		9/08/2016	Vigencia:	2016	
Código dependencia	Código general	Clase	Identificación del eje , componente, programa, indicador y proyectos de inversión	Clasificación (BP)	Meta a alcanzar Plan Indicativo	Meta de producto del proyecto (Descripción)	Indicador de producto del proyecto (Descripción)	Valor de la meta de producto del proyecto	Ponderación producto (%)	Presupuesto inicial (Pesos)	Día / Mes/ Año (Inicio)	Día / Mes / Año (Finalización)	Dependencia responsable (Reparto administrativo)
4143	4104004004	pr	Fortalecimiento del bilinguismo en las Instituciones Educativas en el municipio de Santiago de Cali	2039992C		Capacitar a 12 docentes en aspectos comunicativos y pedagógicos para la enseñanza de la lengua extranjera	Docentes capacitados en aspectos comunicativos y pedagógicos para la enseñanza de la lengua extranjera	12	10%	18.000.000			Secretaría Municipal de Educación-sub secretaria de desarrollo pedagógico
				2039992D		Asesorar a 20 Instituciones educativas oficiales, para fortalecer el bilinguismo y aumentar intensidad horaria en inglés desde el PEI.	Instituciones Educativas Oficiales Intervinidas	20	20%	80.000.000			
				2039992E		Capacitar a 84 Estudiantes en inglés	Estudiantes capacitados en inglés	84	10%	1.145.000.000			
				2039992F		Fortalecer la participación de 400 Estudiantes y docentes en la red de lenguas extranjeras	Docentes y estudiantes que participan en las acciones de red	400	10%	20.216.500			
				2039992G		Elaborar 1 Documento de evaluación de resultados de los proyectos desarrollados en el marco del programa Fortalecimiento de competencias en lengua extranjera 2012-2015	Documentos de evaluación de resultados elaborados	1	5%	30.568.500			
				2039992H		Realizar asistencia 45 IEO	IEO con asistencia técnica recibidas	45	5%	30.015.000			
	41040040005	I	Docentes y Directivos Docentes con acompañamiento didáctico y curricular en estrategias pedagógicas mediadas por TIC.										
4143	41040040005	pr	Fortalecimiento para uso en el aula de dispositivos de computo en las Instituciones Educativas oficiales del municipio de Santiago de Cali	2040081	0			701	100,00%	1.400.000.000	2/01/2016	31/12/2016	Secretaría Municipal de Educación- Subsecretaría de Administración de los Recursos
				02040081A		Realizar un 1 Apoyo a la Implementación y apropiación de los diferentes aplicativos, Plataforma de gestión Educativa y recursos TIC	Apoyo realizado en las Instituciones Educativas	1	34,00%	343.800.000	2/01/2016	31/12/2016	
				02040081B		Realizar acompañamiento in situ a 300 docentes de las IEO disciplinar de los recursos TIC y de la plataforma de gestión educativa	docentes con acompañamiento in situ para la apropiación de las TIC	300	33,00%	656.200.000	1/06/2016	31/12/2016	
				02040081C		Adquirir dispositivos de computo para uso en las sedes educativas	Número de Dispositivos de computo adquiridos	400	33,00%	400.000.000	2/01/2016	31/12/2016	
	41040040007	I	Política pública de bilinguismo formulada										
				2040083	1			15	100%	50.000.000	1/06/2016	31/12/2016	
				2040083A		Realizar 6 jornadas de validación de la Política Publicación de bilinguismo	Jornadas realizadas para la validación de la Política Pública de Bilinguismo	6	20%	12.000.000			



ALCALDÍA DE
SANTIAGO DE CALI
DIRECCIONAMIENTO ESTRATÉGICO
PLANEACIÓN ECONÓMICA Y SOCIAL

SISTEMAS DE GESTIÓN Y CONTROL INTEGRADOS
SGC - MECI - SISTEDA

FORMULACIÓN DEL PLAN DE ACCIÓN
RELACIÓN DE LOS PROYECTOS DE COMPETENCIA DE LA DEPENDENCIA FRENTE AL PLAN DE DESARROLLO
CUADRO 1F

MEDE01.03.18.P03.F01

VERSIÓN

5

FECHA DE ENTRADA
EN VIGENCIA

20/jun/2016

DEPENDENCIA:		SECRETARIA DE EDUCACION MUNICIPAL						Fecha de reporte:		9/08/2016	Vigencia:	2016	
Código dependencia	Código general	Clase	Identificación del eje , componente, programa, indicador y proyectos de inversión	Clasificación (BP)	Meta a alcanzar Plan Indicativo	Meta de producto del proyecto (Descripción)	Indicador de producto del proyecto (Descripción)	Valor de la meta de producto del proyecto	Ponderación producto (%)	Presupuesto inicial (Pesos)	Día / Mes/ Año (Inicio)	Día / Mes / Año (Finalización)	Dependencia responsable (Reparto administrativo)
4143	41040040007	pr	Diseño de política pública para el fortalecimiento del bilingüismo en el municipio de Santiago de Cali	2040083B		Realizar 1 documento de sistematización de la información para la Política Pública de Bilingüismo	Documentos sistematizados para la política Pública de bilingüismo	1	20%	2.500.000			Secretaría Municipal de Educación-sub secretaria de desarrollo pedagógico
				2040083C		Realizar la validación de 1 documento de Política Pública de Bilingüismo	Documento validado para la Política Pública de bilingüismo	1	20%	20.500.000			
				2040083D		Realizar 1 jornada para la divulgación y apropiación de la Política Pública de Bilingüismo.	Jornadas realizadas para la divulgación y apropiación de la Política Pública de Bilingüismo	1	20%	3.000.000			
				2040083E		Realizar 6 jornadas para la divulgación, apropiación y lineamientos para la implementación de la Política Pública de Bilingüismo	Jornadas orientadas a la divulgación, apropiación y lineamientos para la implementación de la Política Pública de Bilingüismo	6	20%	12.000.000			
	4106	C	Lucha contra la pobreza extrema										
	4106002	P	Seguridad alimentaria y nutricional.										
	41060020006	I	Estudiantes de las Instituciones Educativas Oficiales beneficiados con Programa de Alimentación Escolar										
4143	41060020006	pr	Fortalecimiento del Programa de Alimentación Escolar en el Municipio de Santiago de Cali	2040045				137.369	100%	68.125.436.671	1/02/2016	4/12/2016	Secretaría Municipal de Educación-sub secretaria de desarrollo pedagógico
				2040045A		Suministrar el complemento alimentario a 110.217 estudiantes	Estudiantes de las IEO beneficiados con suministro de raciones alimenticias	110.217	50%	53.815.962.537	1/02/2016	4/12/2016	
				2040045B		Suministrar almuerzo a los estudiantes de Jornada Única	Estudiantes de las IEO beneficiados con almuerzos	27.052	20%	13.009.474.134	1/02/2016	4/12/2016	
				2040045C		Realizar el 100% de acompañamiento al desarrollo del Programa de Alimentación Escolar - PAE	% Acompañamiento realizado	100	30%	1.300.000.000	1/02/2016	4/12/2016	
	43	E	Cali progresa en paz, con seguridad y cultura ciudadana										
	4304	C	Atención Integral a las víctimas del conflicto armado										
	4304002	P	Asistencia y Atención a Víctimas										
	43040020003	I	Acceso y permanencia de los estudiantes víctimas del conflicto armado interno matriculados en las Instituciones Educativas Oficiales										
4143	43040020003	pr	Mejoramiento de los procesos de atención educativa a víctimas del conflicto armado interno en el municipio de Santiago de Cali	2039982	1			2043	100%	258.625.970	1/06/2016	31/12/2016	Secretaría Municipal de Educación-sub secretaria de desarrollo pedagógico
				2039982A		Suministrar paquetes escolares a 1.953 estudiantes víctimas del conflicto armado interno matriculados en las IEO	Estudiantes víctimas del conflicto beneficiados	1953	50%	100.000.000			
				2039982B		capacitar a 90 Docentes en estrategias de atención a víctimas	Docentes capacitados en estrategias de atención a víctimas	90	50%	158.625.970			



ALCALDÍA DE
SANTIAGO DE CALI
DIRECCIONAMIENTO ESTRATÉGICO
PLANEACIÓN ECONÓMICA Y SOCIAL

SISTEMAS DE GESTIÓN Y CONTROL INTEGRADOS
SGC - MECI - SISTEDA

FORMULACIÓN DEL PLAN DE ACCIÓN
RELACIÓN DE LOS PROYECTOS DE COMPETENCIA DE LA DEPENDENCIA FRENTE AL PLAN DE DESARROLLO
CUADRO 1F

MEDE01.03.18.P03.F01

VERSIÓN

5

FECHA DE ENTRADA
EN VIGENCIA

20/jun/2016

DEPENDENCIA:				SECRETARIA DE EDUCACION MUNICIPAL				Fecha de reporte:		9/08/2016	Vigencia:	2016	
Código dependencia	Código general	Clase	Identificación del eje , componente, programa, indicador y proyectos de inversión	Clasificación (BP)	Meta a alcanzar Plan Indicativo	Meta de producto del proyecto (Descripción)	Indicador de producto del proyecto (Descripción)	Valor de la meta de producto del proyecto	Ponderación producto (%)	Presupuesto inicial (Pesos)	Día / Mes/ Año (Inicio)	Día / Mes / Año (Finalización)	Dependencia responsable (Reparto administrativo)

TOTAL

730.364.575.775



SISTEMAS DE GESTIÓN Y CONTROL INTEGRADOS
SGC - MECI - SISTEDA

FORMULACIÓN DEL PLAN DE ACCIÓN
RELACIÓN DE LOS PROYECTOS DE COMPETENCIA DE LA DEPENDENCIA FRENTE AL PLAN DE DESARROLLO
CUADRO 1F

MEDE01.03.18.P03.F01

VERSIÓN

5

FECHA DE ENTRADA
EN VIGENCIA

20/jun/2016

DEPENDENCIA:

Secretaría de Salud Pública Municipal

Fecha de reporte:

DD/M/AA

Vigencia:

2016

Código dependencia	Código general	Clase	Identificación del eje, componente, programa, indicador y proyectos de inversión	Clasificación (BP)	Meta a alcanzar Plan Indicativo	Meta de producto del proyecto (Descripción)	Indicador de producto del proyecto (Descripción)	Valor de la meta de producto del proyecto	Ponderación producto (%)	Presupuesto inicial (Pesos)	Día / Mes / Año (Inicio)	Día / Mes / Año (Finalización)	Dependencia responsable (Reparto administrativo)
	41	E	Cali social y diversa										
	4101	C	Construyendo sociedad										
	4101001	P	Atención integral a la primera infancia										
	41010010008	I	Lograr cobertura de vacunación en niños de 1 año										
4145		pr	Asistencia técnica a entidades vacunadoras en el cumplimiento de lineamientos PAI Municipio de Cali.	1041780	95			238	100.0%	1.314.328.367			
				1041780A		Realizar asistencia técnica a 153 IPS vacunadoras que cumplan con lineamientos del programa PAI	IPS vacunadoras asistidas técnicamente cumpliendo con lineamientos del PAI	153	56.0%	1.028.623.629	15/01/2016	31/12/2016	Secretaría de Salud Pública
				1041780B		Evaluar 3 Estrategias de IEC implementadas.	Evaluada la Estrategia IEC por jornadas implementadas.	3	8.0%	46.939.689	15/01/2016	31/12/2016	Secretaría de Salud Pública
				1041780C		Implementar en 70 IPS vacunadoras el sistema PAIWEB	Implementado en IPS vacunadoras el sistema PAIWEB	70	27.0%	181.214.901	15/01/2016	31/12/2016	Secretaría de Salud Pública
				1041780D		Realizar 12 informes de análisis de información de biológicos PAI y No PAI, de las entidades vacunadoras públicas y privadas.	Informes de análisis de información de biológicos PAI y No PAI, de las entidades vacunadoras públicas y privadas	12	9.0%	57.550.148	15/01/2016	31/12/2016	Secretaría de Salud Pública
4145		pr	Mejoramiento Coberturas de Vacunación a través Monitoreo rápido en el Municipio de Cali	1041801					100.0%	250.313.760			Secretaría de Salud Pública
				1041801A		153 IPS asistidas técnicamente para monitoreos de cobertura	Documento consolidado de IPS vacunadoras cumpliendo con monitoreos rápidos de cobertura	153	35.0%	40.356.125	15/01/2016	31/12/2016	Secretaría de Salud Pública
				1041801B		5 Informes de evaluación de coberturas de vacunación, en zonas y/o comunas priorizadas.	Monitoreos de coberturas útiles analizados y evaluados en las zonas y/o comunas priorizadas del Municipio de Santiago de Cali.	5	35.0%	111.235.192	15/01/2016	31/12/2016	Secretaría de Salud Pública
				1041801C		5 Informes de evaluación de coberturas de vacunación del municipio de Santiago de Cali	Monitoreos de coberturas útiles analizados y evaluados en las 21 comunas y zonas rural del Municipio de Santiago de Cali.	5	30.0%	98.722.443	15/01/2016	31/12/2016	Secretaría de Salud Pública
	41010010009	I	Atención integral en salud a la primera infancia en IPS públicas implementada		100								
				1041798					100%	77.020.774			



SISTEMAS DE GESTIÓN Y CONTROL INTEGRADOS
SGC - MECI - SISTEDA

FORMULACIÓN DEL PLAN DE ACCIÓN
RELACIÓN DE LOS PROYECTOS DE COMPETENCIA DE LA DEPENDENCIA FRENTE AL PLAN DE DESARROLLO
CUADRO 1F

MEDE01.03.18.P03.F01

VERSIÓN

5

FECHA DE ENTRADA
EN VIGENCIA

20/jun/2016

DEPENDENCIA: Secretaría de Salud Pública Municipal Fecha de reporte: DD/MM/AA Vigencia: 2016

Código dependencia	Código general	Clase	Identificación del eje, componente, programa, indicador y proyectos de inversión	Clasificación (BP)	Meta a alcanzar Plan Indicativo	Meta de producto del proyecto (Descripción)	Indicador de producto del proyecto (Descripción)	Valor de la meta de producto del proyecto	Ponderación producto (%)	Presupuesto inicial (Pesos)	Día / Mes / Año (Inicio)	Día / Mes / Año (Finalización)	Dependencia responsable (Reparto administrativo)
4145		pr	Fortalecimiento del sistema de vigilancia nutricional SISVAN en 178 sedes escolares del municipio de Cali	1041798A		Un Documentos con resultados del SISVAN Escolar realizado	1.1 Realizado Documento técnico con los resultados del SISVAN Escolar	1	90%	71.845.774	15/02/2016	31/12/2016	Secretaría de Salud Pública
				1041798B		5 zonas educativas con ruta de acciones socializadas de acuerdo a caracterización nutricional	2.1 Socializada la ruta de acciones en Zonas educativas de acuerdo a caracterización nutricional	5	10%	5.175.000	15/02/2016	31/12/2016	Secretaría de Salud Pública
4145		pr	Fortalecimiento lactancia materna en la primera hora de vida instituciones IAMI en el municipio de Cali	1041800					100%	231.209.110			Secretaría de Salud Pública
				1041800A		20 IPS que implementan el indicador de lactancia materna en la primera hora de nacidos en instituciones de salud.	Numero de IPS que implementan el indicador de lactancia materna en la primera hora de nacidos en instituciones de salud.	20	4%	10.200.881	1/02/2016	31/12/2016	Secretaría de Salud Pública
				1041800B		4 salas de lactancia materna y 1 banco de leche humana con asistencia y seguimiento en estrategias de atención y educación a la mujer lactante	Numero de salas de lactancia materna y banco de leche humana con asistencia técnica y seguimiento en estrategias de atención y educación a la mujer lactante realizadas	5	15%	34.081.362	1/02/2016	31/12/2016	Secretaría de Salud Pública
				1041800C		10 Salas de lactancia y de extracción de leche materna asistidas técnicamente en procedimientos para el manejo de leche humana.	Numero de Salas de lactancia y de extracción de leche materna asistidas técnicamente en procedimientos para el manejo de leche humana.	10	43%	100.000.000	1/02/2016	31/12/2016	Secretaría de Salud Pública
				1041800D		20 IPS que atienden partos en proceso de implementación de la estrategia IAMI	Numero de IPS que atienden partos en proceso de implementación de la estrategia IAMI	20	7%	14.957.485	1/02/2016	31/12/2016	Secretaría de Salud Pública
				1041800E		20 de IPS que atienden partos en proceso de implementación de la estrategia IAMI	Numero de IPS que atienden partos en proceso de implementación de la estrategia IAMI	20	15%	35.564.920	1/02/2016	31/12/2016	Secretaría de Salud Pública
						5 IPS certificadas con seguimiento para el fortalecimiento de la estrategia IAMI	Numero IPS certificadas con seguimiento para el fortalecimiento de la estrategia IAMI	5	8%	18.202.231	1/02/2016	31/12/2016	Secretaría de Salud Pública



SISTEMAS DE GESTIÓN Y CONTROL INTEGRADOS
SGC - MECI - SISTEDA

MEDE01.03.18.P03.F01

VERSIÓN

5

FECHA DE ENTRADA
EN VIGENCIA

20/jun/2016

FORMULACIÓN DEL PLAN DE ACCIÓN
RELACIÓN DE LOS PROYECTOS DE COMPETENCIA DE LA DEPENDENCIA FRENTE AL PLAN DE DESARROLLO
CUADRO 1F

DEPENDENCIA:	Secretaría de Salud Pública Municipal	Fecha de reporte:	DD/MM/AA	Vigencia:	2016
---------------------	---------------------------------------	--------------------------	----------	------------------	------

Código dependencia	Código general	Clase	Identificación del eje, componente, programa, indicador y proyectos de inversión	Clasificación (BP)	Meta a alcanzar Plan Indicativo	Meta de producto del proyecto (Descripción)	Indicador de producto del proyecto (Descripción)	Valor de la meta de producto del proyecto	Ponderación producto (%)	Presupuesto inicial (Pesos)	Día / Mes / Año (Inicio)	Día / Mes / Año (Finalización)	Dependencia responsable (Reparto administrativo)
				1041800F		1 capacitación realizada a personal de las IPS públicas y privadas en la implementación de la estrategia Instituciones Amigas de la Mujer y la Infancia IAM	Numero de capacitaciones a personal de las IPS públicas y privadas en la implementación de la estrategia Instituciones Amigas de la Mujer y la Infancia IAM	1	8%	18.202.231	1/02/2016	31/12/2016	Secretaría de Salud Pública
	4101002	P	Niños, Niñas, Adolescentes y Jóvenes - NNAJ con oportunidades para su desarrollo										
	41010020013	I	Zonas de orientación escolar operando en instituciones educativas para prevenir el consumo de sustancias psicoactivas - SPA en 21 comunas y 2 corregimientos		23								
				1041844					100.0%	100.000.000			
				1041844A		10 grupos Conformados y dinamizados por jóvenes líderes, y representantes de grupos artísticos y/o culturales operando en prevención del consumo de sustancias psicoactivas, violencia familiar, el ejercicio no responsable de la sexualidad y promoción de la salud Mental	Numero de grupos Conformados y dinamizados por jóvenes líderes, y representantes de grupos artísticos y/o culturales operando en prevención del consumo de sustancias psicoactivas, violencia familiar, el ejercicio no responsable de la sexualidad y promoción de la salud Mental	10	20.0%	1.150.000	11/05/2016	31/12/2016	Secretaría de Salud Pública
				1041844B		Diez grupos Conformados y dinamizados por jóvenes líderes, y representantes de grupos artísticos y/o culturales realizando acciones de promoción de la salud mental, prevención del consumo de sustancias psicoactivas, embarazo en adolescentes y de toda clase de violencia con los grupos focalizados	Numero de grupos Conformados y dinamizados por jóvenes líderes, y representantes de grupos artísticos y/o culturales realizando acciones de promoción de la salud mental, prevención del consumo de sustancias psicoactivas, embarazo en adolescentes y de toda clase de violencia con los grupos focalizados	10	20.0%	64.800.000	11/05/2016	31/12/2016	Secretaría de Salud Pública



SISTEMAS DE GESTIÓN Y CONTROL INTEGRADOS
SGC - MECI - SISTEDA

MEDE01.03.18.P03.F01

VERSIÓN

5

FECHA DE ENTRADA
EN VIGENCIA

20/jun/2016

FORMULACIÓN DEL PLAN DE ACCIÓN
RELACIÓN DE LOS PROYECTOS DE COMPETENCIA DE LA DEPENDENCIA FRENTE AL PLAN DE DESARROLLO
CUADRO 1F

DEPENDENCIA:	Secretaría de Salud Pública Municipal	Fecha de reporte:	DD/MM/AA	Vigencia:	2016
---------------------	---------------------------------------	--------------------------	----------	------------------	------

Código dependencia	Código general	Clase	Identificación del eje , componente, programa, indicador y proyectos de inversión	Clasificación (BP)	Meta a alcanzar Plan Indicativo	Meta de producto del proyecto (Descripción)	Indicador de producto del proyecto (Descripción)	Valor de la meta de producto del proyecto	Ponderación producto (%)	Presupuesto inicial (Pesos)	Día / Mes/ Año (Inicio)	Día / Mes / Año (Finalización)	Dependencia responsable (Reparto administrativo)
4145		pr	Aplicación de acciones para la prevención del consumo spa, violencia intrafamiliar, embarazo adolescente comuna 3 en santiago de cali	1041844C	Cinco grupos dinamizadores por jóvenes líderes, y representantes de grupos artísticos y/o culturales articulados con organizaciones sociales, comunitarias e instituciones de los diferentes sectores de la comuna en promoción de la salud mental, prevención del consumo de sustancias psicoactivas, de embarazo en adolescentes y de toda clase de violencia.	Numero de grupos dinamizadores por jóvenes líderes, y representantes de grupos artísticos y/o culturales articulados con organizaciones sociales, comunitarias e instituciones de los diferentes sectores de la comuna en promoción de la salud mental, prevención del consumo de sustancias psicoactivas, de embarazo en adolescentes y de toda clase de violencia.	5	15,0%	7.780.000	11/05/2016	31/12/2016	Secretaría de Salud Pública	
				1041844D	Ciento Ochoenta encuentros con la población escolar en promoción de la Salud Mental y prevención del consumo de sustancias psicoactivas, prevención del embarazo en adolescentes y prevención de toda clase de violencias.	Numero de encuentros con la población escolar en promoción de la Salud Mental y prevención del consumo de sustancias psicoactivas, prevención del embarazo en adolescentes y prevención de toda clase de violencias.	180	15,0%	14.180.000	11/05/2016	31/12/2016	Secretaría de Salud Pública	
				1041844E	100 jóvenes de la comuna 3 participando de un evento de promoción y prevención con la población del centro de escucha en acciones encaminadas a la disminución del estigma y la discriminación de personas que consumen sustancias psicoactivas y prevención de toda clase de violencias.	Numero de jóvenes de la comuna 3 participando de un evento de promoción y prevención con la población del centro de escucha en acciones encaminadas a la disminución del estigma y la discriminación de personas que consumen sustancias psicoactivas y prevención de toda clase de violencias.	100	15,0%	2.000.000	11/05/2016	31/12/2016	Secretaría de Salud Pública	
				1041844F	225 personas de la comuna 3 participando en evento masivo en promoción de la Salud Mental y la sana convivencia.	Numero de personas de la comuna 3 participando en evento masivo en promoción de la Salud Mental y la sana convivencia.	225	15,0%	10.090.000	11/05/2016	31/12/2016	Secretaría de Salud Pública	
	41010020014	I	Centros de escucha comunitarios operando	1041784	15				100%	580.425.000			



SISTEMAS DE GESTIÓN Y CONTROL INTEGRADOS
SGC - MECI - SISTEDA

FORMULACIÓN DEL PLAN DE ACCIÓN
RELACIÓN DE LOS PROYECTOS DE COMPETENCIA DE LA DEPENDENCIA FRENTE AL PLAN DE DESARROLLO
CUADRO 1F

MEDE01.03.18.P03.F01

VERSIÓN

5

FECHA DE ENTRADA
EN VIGENCIA

20/jun/2016

DEPENDENCIA: Secretaría de Salud Pública Municipal	Fecha de reporte:	DD/MM/AA	Vigencia:	2016
---	--------------------------	-----------------	------------------	-------------

Código dependencia	Código general	Clase	Identificación del eje, componente, programa, indicador y proyectos de inversión	Clasificación (BP)	Meta a alcanzar Plan Indicativo	Meta de producto del proyecto (Descripción)	Indicador de producto del proyecto (Descripción)	Valor de la meta de producto del proyecto	Ponderación producto (%)	Presupuesto inicial (Pesos)	Día / Mes / Año (Inicio)	Día / Mes / Año (Finalización)	Dependencia responsable (Reparto administrativo)
4145		pr	Fortalecimiento de los centros de escuchas comunitarias para la promoción de la salud mental y la prevención del consumo de SPA en el Municipio de Cali	1041784A		Construir 20 guías de intervención para la mitigación de riesgos y daños asociados con el consumo de SPA, teniendo en cuenta el SIDIEs desarrollado en los (CE) y en las ZOE.	1.1 Construidas guías de intervención para la mitigación de riesgos y daños asociados con el consumo de SPA, teniendo en cuenta el SIDIEs desarrollado en los (CE) y en las ZOE.	20	5,0%	20.000.000	1/07/2016	31/12/2016	Secretaría de Salud Pública
				1041784B		Formular 10 Planes de trabajo de promoción de la salud mental y del modelo de inclusión social	Formulados los Planes de trabajo de promoción de la salud mental y del modelo de inclusión social	10	14,0%	60.000.000	1/07/2016	31/12/2016	Secretaría de Salud Pública
				1041784C		Empoderar 10 Minorías activas en el proceso participativo de implementación de las estrategias CE y ZOE.	Empoderadas 10 Minorías activas en el proceso participativo de implementación de las estrategias CE y ZOE.	10	7,0%	30.000.000	1/07/2016	31/12/2016	Secretaría de Salud Pública
				1041784D		Identificar 50 casos con tratamiento y seguimiento en los CE y ZOE con acciones de mitigación y reducción de daños asociados al consumo de SPA.	2.1 Identificados los casos con tratamiento y seguimiento en los CE y ZOE con acciones de mitigación y reducción de daños asociados al consumo de SPA.	50	9,0%	71.937.000	1/07/2016	31/12/2016	Secretaría de Salud Pública
				1041784E		Realizar 10 Estrategias de capacitación, entrenamiento, educación en y promoción de la salud mental	3.1. Realizadas las Estrategias de capacitación, entrenamiento, educación en y promoción de la salud mental.	10	27,0%	215.000.000	1/07/2016	31/12/2016	Secretaría de Salud Pública
				1041784F		Caracterizar 3 Bases de datos con información del consumo en los territorios de los CE y de las ZOE consolidada	4.1. Caracterizadas 3 Bases de datos con información del consumo en los territorios de los CE y de las ZOE consolidada	3	27,0%	120.000.000	1/07/2016	31/12/2016	Secretaría de Salud Pública
				1041784G		Articular 30 estrategias en los CE y ZOE por comunas	5.1 Articuladas las estrategias en los CE y ZOE por comunas	30	8,0%	33.488.000	1/07/2016	31/12/2016	Secretaría de Salud Pública
				1041784H		Analizar 3 documentos del proceso realizado en las estrategias CE y ZOE.	6.1 Analizados 3 documentos del proceso realizado en las estrategias CE y ZOE.	3	3,0%	30.000.000	1/07/2016	31/12/2016	Secretaría de Salud Pública
	41010020015	I	Adolescentes y jóvenes atendidos en consulta de planificación familiar en servicios amigables		67202								
				1041813					100%	173.417.383			
4145		pr	Asistencia técnica en la implementación de un modelo de atención en salud a mujeres en edad fértil y gestantes en el Municipio de Cali.	1041813A		17 ESES y EPS con sus IPS asistidas técnicamente en la aplicación de protocolos y rutas de atención	IPS públicas y privadas asistidas técnicamente en la aplicación de protocolos y rutas de atención	17	45%	75.261.155	1/02/2016	31/12/2016	Secretaría de Salud Pública
				1041813B		17 ESES - EPS evaluadas en el control de calidad de atención a la gestante	ESES - EPS con evaluación del control de calidad de atención a la gestante	17	45%	62.401.583	1/02/2016	31/12/2016	Secretaría de Salud Pública
				1041813C		10 ESES y EPS realizando seguimiento a las gestantes de Alto Riesgo Obstétrico	ESES y EPS realizando seguimiento a las gestantes de Alto Riesgo Obstétrico	10	10%	35.754.645	1/02/2016	31/12/2016	Secretaría de Salud Pública



SISTEMAS DE GESTIÓN Y CONTROL INTEGRADOS
SGC - MECI - SISTEDA

MEDE01.03.18.P03.F01

VERSIÓN

5

FECHA DE ENTRADA
EN VIGENCIA

20/jun/2016

FORMULACIÓN DEL PLAN DE ACCIÓN
RELACIÓN DE LOS PROYECTOS DE COMPETENCIA DE LA DEPENDENCIA FRENTE AL PLAN DE DESARROLLO
CUADRO 1F

DEPENDENCIA:	Secretaría de Salud Pública Municipal	Fecha de reporte:	DD/MM/AA	Vigencia:	2016
---------------------	---------------------------------------	--------------------------	----------	------------------	------

Código dependencia	Código general	Clase	Identificación del eje , componente, programa, indicador y proyectos de inversión	Clasificación (BP)	Meta a alcanzar Plan Indicativo	Meta de producto del proyecto (Descripción)	Indicador de producto del proyecto (Descripción)	Valor de la meta de producto del proyecto	Ponderación producto (%)	Presupuesto inicial (Pesos)	Día / Mes/ Año (Inicio)	Día / Mes / Año (Finalización)	Dependencia responsable (Reparto administrativo)
	41010020016	I	Sedes educativas publicas y privadas que promocionan y ofertan alimentos de alto valor nutricional en sus tiendas escolares		360								
4145		pr	Fortalecimiento de la estrategia tienda escolar saludable en 178 sedes escolares del municipio de Cali	1041796				124	100.0%	88.460.056			
				1041796A		118 talleres de capacitacion realizados a comunidad educativa	Realizados talleres de capacitacion a comunidad educativa	118	25.0%	28.407.156	1/02/2016	31/12/2016	Secretaría de Salud Pública
				1041796B		Una Feria del tendero escolar realizada	Feria del tendero escolar realizada	1	25.0%	14.851.557	1/02/2016	31/12/2016	Secretaría de Salud Pública
				1041796C		5 instituciones vinculadas para promover estilos de vida saludable en el entorno escolar	Instituciones vinculadas a la promocion de estilos de vida saludable en el entorno escolar	5	50.0%	45.201.343	1/02/2016	31/12/2016	Secretaría de Salud Pública
	4101003	P	Vida, familia y salud mental										
	41010030001	I	Redes del Buen Trato operando		21								
	41010030002	I	Centros sociales y comunitarios implementados para la vida (incluye intervencion de pacientes policonsulantes)		3								
	41010030003	I	Instituciones Educativas con Centros de Orientación y Atención Psicosocial que implementan estrategias de salud mental con la comunidad educativa.		20								
	41010030006	I	Padres, madres, cuidadores y cabeza de hogar formados en promocion para la vida y prevención de factores de riesgo		750								
				1041845				265	100.0%	50.000.000			
				1041845A		Diez Grupos Conformados dinamizados por jovenes lideres, y representantes de grupos artisticos y/o culturales conformados y operando en prevención del consumo de sustancias psicoactivas, violencia familiar, el ejercicio no responsable de la sexualidad y promoción de la salud Mental	Grupos dinamizadores conformados por jovenes lideres, y representantes de grupos artisticos y/o culturales conformados y operando en prevención del consumo de sustancias psicoactivas, violencia familiar, el ejercicio no responsable de la sexualidad y promoción de la salud Mental	10	20.0%	650.000	20/05/2016	31/12/2016	Secretaría de Salud Pública
				1041845B		Diez grupos Conformados dinamizados por jovenes lideres, y representantes de grupos artisticos y/o culturales realizando acciones de promocion de la salud mental, prevención del consumo de sustancias psicoactivas, del embarazo en adolescentes y de toda clase de violencia con los grupos focalizados de la comuna.	Grupos dinamizadores conformados por jovenes lideres, y representantes de grupos artisticos y/o culturales realizando acciones de promocion de la salud mental, prevención del consumo de sustancias psicoactivas, del embarazo en adolescentes y de toda clase de violencia con los grupos focalizados de la comuna.	10	20.0%	12.300.000	20/05/2016	31/12/2016	Secretaría de Salud Pública



SISTEMAS DE GESTIÓN Y CONTROL INTEGRADOS
SGC - MECI - SISTEDA

FORMULACIÓN DEL PLAN DE ACCIÓN
RELACIÓN DE LOS PROYECTOS DE COMPETENCIA DE LA DEPENDENCIA FRENTE AL PLAN DE DESARROLLO
CUADRO 1F

MEDE01.03.18.P03.F01

VERSIÓN

5

FECHA DE ENTRADA
EN VIGENCIA

20/jun/2016

DEPENDENCIA:

Secretaría de Salud Pública Municipal

Fecha de reporte:

DD/MM/AA

Vigencia:

2016

Código dependencia	Código general	Clase	Identificación del eje, componente, programa, indicador y proyectos de inversión	Clasificación (BP)	Meta a alcanzar Plan Indicativo	Meta de producto del proyecto (Descripción)	Indicador de producto del proyecto (Descripción)	Valor de la meta de producto del proyecto	Ponderación producto (%)	Presupuesto inicial (Pesos)	Día / Mes / Año (Inicio)	Día / Mes / Año (Finalización)	Dependencia responsable (Reparto administrativo)		
4145	41030010001	I	Intervenciones de inspección en sumideros		1223232					100,0%	2.977.648.322				
					1041792										
					1041792A	54.000 sumideros intervenidos ubicados en vía pública de las 22 comunas	Sumideros intervenidos para el control del vector larvario ubicados en la vía pública de las 22 comunas de Cali	54000	30,0%	1.485.376.068	4/01/2016	31/12/2016	Secretaría de Salud Pública		
					1041792B	30 jornadas de trabajo de control preventivo y correctivo en zonas de alto índice de riesgo para enfermar por dengue y chikungunya	Realizadas las jornadas de trabajo de control preventivo y correctivo en zonas de alto índice de riesgo para enfermar por dengue y chikungunya	30	10,0%	495.858.906	4/01/2016	31/12/2016	Secretaría de Salud Pública		
					1041792C	4500 sitios con al menos dos controles para disminuir la incidencia del vector transmisor del Dengue y Chikungunya.	Realizado el control del vector Sitios de concentración humana controlados con aplicación de larvicidas para disminuir la incidencia del dengue y chikungunya.	4500	10,0%	273.837.019	4/01/2016	31/12/2016	Secretaría de Salud Pública		
					1041792D	48 Bases de Datos actualizada por semana	Base de Datos con información sobre control de dengue y chikungunya implementada en sus cinco componentes	48	10,0%	74.644.185	4/01/2016	31/12/2016	Secretaría de Salud Pública		
					1041792E	4 informes de intervención del comportamiento de infestación del vector del dengue y chikungunya.	Análisis del comportamiento de infestación del vector del dengue y chikungunya.	4	25,0%	86.763.374	4/01/2016	31/12/2016	Secretaría de Salud Pública		
					1041792F	4 comunidades con estrategia educativa desarrollada para la prevención del vector transmisor del Dengue y Chikungunya	Comunidades con estrategia educativa desarrollada para la prevención del vector transmisor del Dengue y Chikungunya	4	15,0%	561.168.770	4/01/2016	31/12/2016	Secretaría de Salud Pública		
	41030010002	I	Sujetos de interés controlados respecto a requisitos sanitarios.		25500					100,0%	7.079.915.322				
					1041808										
					1041808A	13.000 establecimientos visitados y controlados verificados en el cumplimiento de requisitos sanitarios	Valorados los Establecimientos comerciales e institucionales con cumplimiento de condiciones sanitarias	13000	20,0%	3.841.987.687	1/04/2016	31/12/2016	Secretaría de Salud Pública		



SISTEMAS DE GESTIÓN Y CONTROL INTEGRADOS
SGC - MECI - SISTEDA

FORMULACIÓN DEL PLAN DE ACCIÓN
RELACIÓN DE LOS PROYECTOS DE COMPETENCIA DE LA DEPENDENCIA FRENTE AL PLAN DE DESARROLLO
CUADRO 1F

MEDE01.03.18.P03.F01

VERSIÓN

5

FECHA DE ENTRADA
EN VIGENCIA

20/jun/2016

DEPENDENCIA:

Secretaría de Salud Pública Municipal

Fecha de reporte:

DD/MM/AA

Vigencia:

2016

Código dependencia	Código general	Clase	Identificación del eje, componente, programa, indicador y proyectos de inversión	Clasificación (BP)	Meta a alcanzar Plan Indicativo	Meta de producto del proyecto (Descripción)	Indicador de producto del proyecto (Descripción)	Valor de la meta de producto del proyecto	Ponderación producto (%)	Presupuesto inicial (Pesos)	Día / Mes / Año (Inicio)	Día / Mes / Año (Finalización)	Dependencia responsable (Reparto administrativo)
4145		pr	Administración pago de salarios funcionarios salud pública y epidemiología Municipio de Cali	1041808B		100 por ciento de edificaciones con sistema de almacenamiento de agua con cumplimiento de requisitos.	Cumplimiento de requisitos en Edificaciones con sistema de almacenamiento de agua	100	5,0%	170.825.820	1/04/2016	31/12/2016	Secretaría de Salud Pública
				1041808C		3500 Personas capacitadas en manejo adecuado de riesgos sanitarios	Personas capacitadas en manejo adecuado de riesgos sanitarios	3500	5,0%	188.605.911	1/04/2016	31/12/2016	Secretaría de Salud Pública
				1041808D		24 Servicios amigables implementados en las 5 ESE	Servicios amigables implementados en las 5 ESE	24	3,0%	73.819.975	1/04/2016	31/12/2016	Secretaría de Salud Pública
				1041808E		15 Redes de Promoción del Buen Trato con planes de acción implementados	Redes de Promoción del Buen Trato Fortalecidas y reactivadas	15	3,0%	272.400.859	1/04/2016	31/12/2016	Secretaría de Salud Pública
				1041808F		100 % de las actividades de IEC de promoción y prevención realizadas frente a los factores de riesgo asociados.	Realizadas las acciones de promoción de la salud y prevención de la enfermedad en la población a intervenir según cada prioridad en salud	100	20,0%	443.177.909	1/04/2016	31/12/2016	Secretaría de Salud Pública
				1041808G		100 % de los casos susceptibles de causar brotes investigados según lineamientos y protocolos	Controlados los eventos de interés en salud pública susceptibles de causar brotes.	100	15,0%	617.858.770	1/04/2016	31/12/2016	Secretaría de Salud Pública
				1041808H		100 por ciento de IPS asistidas técnicamente en el cumplimiento de guías normas y protocolos de atención	IPS asistidas técnicamente en el cumplimiento de guías normas y protocolos de atención	80	15,0%	39.181.344	1/04/2016	31/12/2016	Secretaría de Salud Pública
				1041808I		95 po ciento de IPS vacunadoras asistidas técnicamente en relación a los lineamientos del Ministerio de la Protección Social	IPS vacunadoras asistidas técnicamente en relación a los lineamientos del Ministerio de la Protección Social	95	5,0%	49.198.925	1/04/2016	31/12/2016	Secretaría de Salud Pública
				1041808J		100% Eventos notificados por vectores y zoonosis controlados	Controlados y vigilados los riesgos sanitarios y enfermedades transmitidas por vectores y zoonosis en Cali.	100	5,0%	1.226.007.766	1/04/2016	31/12/2016	Secretaría de Salud Pública
				1041808K		100 por ciento de territorios priorizados con diagnóstico actualizado de las condiciones sanitarias, sociales y ambientales de los territorios priorizados	Diagnóstico actualizado de las condiciones sanitarias, sociales y ambientales de los territorios priorizados	100	4,0%	156.850.356	1/04/2016	31/12/2016	Secretaría de Salud Pública
	41030010003	I	Índice de eficacia del Sistema de vigilancia en salud pública		95								
				1041794					100,0%	3.549.858.374			



SISTEMAS DE GESTIÓN Y CONTROL INTEGRADOS
SGC - MECI - SISTEDA

FORMULACIÓN DEL PLAN DE ACCIÓN
RELACIÓN DE LOS PROYECTOS DE COMPETENCIA DE LA DEPENDENCIA FRENTE AL PLAN DE DESARROLLO
CUADRO 1F

MEDE01.03.18.P03.F01

VERSIÓN

5

FECHA DE ENTRADA
EN VIGENCIA

20/jun/2016

DEPENDENCIA:

Secretaría de Salud Pública Municipal

Fecha de reporte:

DD/MM/AA

Vigencia:

2016

Código dependencia	Código general	Clase	Identificación del eje, componente, programa, indicador y proyectos de inversión	Clasificación (BP)	Meta a alcanzar Plan Indicativo	Meta de producto del proyecto (Descripción)	Indicador de producto del proyecto (Descripción)	Valor de la meta de producto del proyecto	Ponderación producto (%)	Presupuesto inicial (Pesos)	Día / Mes / Año (Inicio)	Día / Mes / Año (Finalización)	Dependencia responsable (Reparto administrativo)
				1041794A		52 Reportes de los subsistemas de información, según semanas epidemiológicas	Subsistemas de información de los eventos de interés en Salud Pública actualizados e implementado según semanas epidemiológicas	52	5,0%	298.124.105	15/01/2016	31/12/2016	Secretaría de Salud Pública
				1041794B		100 por ciento de eventos analizados e investigados de morbilidad y mortalidad evitable por búsqueda activa institucional, en estadísticas vitales y en comunidad (BAI - BAC).	analizados e investigados eventos de morbilidad y mortalidad evitable por búsqueda activa institucional, en estadísticas vitales y en comunidad (BAI - BAC).	100	8,0%	351.479.672	15/01/2016	31/12/2016	Secretaría de Salud Pública
				1041794C		14 Informes de eventos Vigilados y controlados de interés en salud pública susceptibles de causar brotes.	Vigilados y controlados por medio de informes los eventos de interés en salud pública susceptibles de causar brotes.	14	12,0%	712.916.041	15/01/2016	31/12/2016	Secretaría de Salud Pública
				1041794D		36 Reportes del consolidados de base de datos de Laboratorios de Microbiología por el software WHONET y Aplicativo Web del Subsistema IAAS - SIVIGILA para la vigilancia epidemiológica de Resistencia Bacteriana, Infecciones Asociadas a Dispositivos en UCI y Consumo de Antibióticos en UCI Adultos y Hospitalización Adultos.	Reporte del consolidado de base de datos de Laboratorios de Microbiología por el software WHONET y Aplicativo Web (Subsistema IAAS - SIVIGILA) para la vigilancia epidemiológica de Resistencia Bacteriana, Infecciones Asociadas a Dispositivos en UCI y Consumo de Antibióticos en UCI Adultos y Hospitalización Adultos.	36	4,0%	95.818.983	15/01/2016	31/12/2016	Secretaría de Salud Pública
				1041794E		12 Informes epidemiológicos estadísticos consolidados.	Informe de Análisis estadístico de los casos de morbilidad y mortalidad para la toma de decisiones de los eventos de interés en salud pública	12	3,0%	54.606.692	15/01/2016	31/12/2016	Secretaría de Salud Pública
				1041794F		Un Boletín epidemiológico de los eventos de interés en salud pública	Elaborado Boletín epidemiológico de los eventos de interés en salud pública	1	2,0%	47.255.950	15/01/2016	31/12/2016	Secretaría de Salud Pública



SISTEMAS DE GESTIÓN Y CONTROL INTEGRADOS
SGC - MECI - SISTEDA

FORMULACIÓN DEL PLAN DE ACCIÓN
RELACIÓN DE LOS PROYECTOS DE COMPETENCIA DE LA DEPENDENCIA FRENTE AL PLAN DE DESARROLLO
CUADRO 1F

MEDE01.03.18.P03.F01

VERSIÓN

5

FECHA DE ENTRADA
EN VIGENCIA

20/jun/2016

DEPENDENCIA:

Secretaría de Salud Pública Municipal

Fecha de reporte:

DD/MM/AA

Vigencia:

2016

Código dependencia	Código general	Clase	Identificación del eje, componente, programa, indicador y proyectos de inversión	Clasificación (BP)	Meta a alcanzar Plan Indicativo	Meta de producto del proyecto (Descripción)	Indicador de producto del proyecto (Descripción)	Valor de la meta de producto del proyecto	Ponderación producto (%)	Presupuesto inicial (Pesos)	Día / Mes/ Año (Inicio)	Día / Mes / Año (Finalización)	Dependencia responsable (Reparto administrativo)
4145	pr		Fortalecimiento Sistema de Vigilancia en Salud Pública en el Municipio de Cali	1041794G		Un documento realizado con análisis de Situación Integrada de Salud (ASIS).	Realizar documento análisis de Situación Integrada de Salud (ASIS).	1	5,0%	54.606.692	15/01/2016	31/12/2016	Secretaría de Salud Pública
				1041794H		Una investigación epidemiológica realizadas	Realizada Investigación epidemiológica	1	1,0%	156.186.217	15/01/2016	31/12/2016	Secretaría de Salud Pública
				1041794I		12 actualizaciones 1 por mes de las Bases de datos SISVEA, VICAGUAS y VICAL, IPS y Centros de estética	Base de datos con información de las acciones IVC realizadas en el grupo de Salud Ambiental	12	2,5%	49.762.790	15/01/2016	31/12/2016	Secretaría de Salud Pública
				1041794J		4 Boletines de la situación de salud ambiental analizada en el Municipio de Cali	Análisis y difusión de la situación sanitaria y de los efectos en salud en el Municipio de Cali	4	2,5%	180.805.370	15/01/2016	31/12/2016	Secretaría de Salud Pública
				1041794K		4 Reportes de avance de la implementación del sistema de gestión de calidad en salud ambiental (NTC ISO 9001:2008)	Seguimiento a la implementación del sistema de gestión de calidad en salud ambiental (NTC ISO 9001:2008)	4	5,0%	44.732.274	15/01/2016	31/12/2016	Secretaría de Salud Pública
				1041794L		450 Muestras programadas, tomadas y analizadas para vigilar la calidad del agua para consumo humano	Agua para consumo humano en Cali, monitoreada y evaluada	450	6,0%	370.228.768	15/01/2016	31/12/2016	Secretaría de Salud Pública
				1041794M		150 Muestras programadas, tomadas y analizadas para vigilar la calidad del agua para uso recreativo	Agua para uso recreativo en Cali monitoreada y evaluada	150	6,0%	250.279.644	15/01/2016	31/12/2016	Secretaría de Salud Pública
				1041794N		1 Estrategias con protocolos, mecanismos e instrumentos de monitoreo en Información, Educación y Comunicación para la promoción de la cultura de separación en la fuente y manejo adecuado de residuos sólidos diseñadas y aplicadas intersectorialmente	Informe de las estrategias, protocolos, mecanismos e instrumentos diseñados y aplicados con participación intersectorial como aporte a los Programas del Plan de Gestión Integral de Residuos Sólidos - PGIRS del Municipio de Santiago de Cali	1	7,5%	41.092.132	15/01/2016	31/12/2016	Secretaría de Salud Pública
				1041794O		572 IPS con al menos dos controles para el manejo del PGIRS- PGIRHS	Control a las IPS para la implementación del PGIRS- PGIRHS	572	5,0%	176.808.828	15/01/2016	31/12/2016	Secretaría de Salud Pública
				1041794P		488 Establecimientos de interés en salud pública con implementación de PGIRS- PGIRHS	Control a establecimientos, bodegas y afines para la implementación de PGIRS- PGIRHS	488	2,5%	41.092.130	15/01/2016	31/12/2016	Secretaría de Salud Pública



SISTEMAS DE GESTIÓN Y CONTROL INTEGRADOS
SGC - MECI - SISTEDA

FORMULACIÓN DEL PLAN DE ACCIÓN
RELACIÓN DE LOS PROYECTOS DE COMPETENCIA DE LA DEPENDENCIA FRENTE AL PLAN DE DESARROLLO
CUADRO 1F

MEDE01.03.18.P03.F01

VERSIÓN

5

FECHA DE ENTRADA
EN VIGENCIA

20/jun/2016

DEPENDENCIA:

Secretaría de Salud Pública Municipal

Fecha de reporte:

DD/MM/AA

Vigencia:

2016

Código dependencia	Código general	Clase	Identificación del eje, componente, programa, indicador y proyectos de inversión	Clasificación (BP)	Meta a alcanzar Plan Indicativo	Meta de producto del proyecto (Descripción)	Indicador de producto del proyecto (Descripción)	Valor de la meta de producto del proyecto	Ponderación producto (%)	Presupuesto inicial (Pesos)	Día / Mes / Año (Inicio)	Día / Mes / Año (Finalización)	Dependencia responsable (Reparto administrativo)
				1041794Q		720 Centros de estética y afines con implementación de PGIRS - PGIRHS	Control a centros de estética, spa, gimnasios, escuelas de estética, escuelas de belleza con requisitos de funcionamiento y manejo de PGIRS - PGIRHS y normas de bioseguridad	720	2.5%	41.092.131	15/01/2016	31/12/2016	Secretaría de Salud Pública
				1041794R		210 Establecimientos que comercializan, elaboran y/o reparan insumos y dispositivos médicos con requisitos de funcionamiento y manejo de PGIRS - PGIRHS y normas de bioseguridad	Control a establecimientos que comercializan, elaboran y/o reparan insumos y dispositivos médicos sobre requisitos de funcionamiento y manejo de PGIRS - PGIRHS y normas de bioseguridad	210	2.5%	41.092.131	15/01/2016	31/12/2016	Secretaría de Salud Pública
				1041794S		12 actualizaciones 1 por mes de la base de datos de SISVEA	Base de datos con información sobre establecimientos de alimentos preparados y preempacados generada en Unidad Ejecutora de Saneamiento UES Oriente, Ladera, Norte, Centro, Rural y nivel central implementada	12	3.0%	113.097.250	15/01/2016	31/12/2016	Secretaría de Salud Pública
				1041794T		Controlados 9500 establecimientos expendedores de alimentos de mayor y menor riesgo, del sector gastronómico, mercados móviles y plazas de mercado.	Vigilancia y Control de las condiciones sanitarias a los Establecimientos expendedores de alimentos de mayor y menor riesgo, del sector gastronómico, mercados móviles y plazas de mercado.	9500	6.0%	293.745.966	15/01/2016	31/12/2016	Secretaría de Salud Pública
				1041794U		4 informes analizados de los resultados de la calidad los alimentos muestreados de alto, medio y bajo riesgo.	Control a establecimientos de alimentos preparados y preempacados de alto, medio y bajo riesgo.	4	4.0%	87.552.130	15/01/2016	31/12/2016	Secretaría de Salud Pública
				1041794V		4 comunidades con estrategia educativa desarrollada para el consumo seguro de alimentos.	Comunidades con estrategia educativa desarrollada para el consumo seguro de alimentos	4	5.0%	47.482.478	15/01/2016	31/12/2016	Secretaría de Salud Pública
	41030010004	I	Organizaciones que promueven vida saludable y mitigan el impacto de las enfermedades no transmisibles aumentadas		776								
				1041807					100.0%	9.432.771.980			
				1041807A		263 sedes básicas primaria, y media oficiales implementando las líneas fundamentales y sus componentes de la estrategia escuelas saludables	Numero de Sedes educativas de básica primaria, y media oficiales implementando las líneas fundamentales y sus componentes de la estrategia escuelas saludables	263	2.0%	142.148.726	1/02/2016	31/12/2016	Secretaría de Salud Pública



SISTEMAS DE GESTIÓN Y CONTROL INTEGRADOS
SGC - MECI - SISTEDA

FORMULACIÓN DEL PLAN DE ACCIÓN
RELACIÓN DE LOS PROYECTOS DE COMPETENCIA DE LA DEPENDENCIA FRENTE AL PLAN DE DESARROLLO
CUADRO 1F

MEDE01.03.18.P03.F01

VERSIÓN

5

FECHA DE ENTRADA
EN VIGENCIA

20/jun/2016

DEPENDENCIA:

Secretaría de Salud Pública Municipal

Fecha de reporte:

DD/MM/AA

Vigencia:

2016

Código dependencia	Código general	Clase	Identificación del eje , componente, programa, indicador y proyectos de inversión	Clasificación (BP)	Meta a alcanzar Plan Indicativo	Meta de producto del proyecto (Descripción)	Indicador de producto del proyecto (Descripción)	Valor de la meta de producto del proyecto	Ponderación producto (%)	Presupuesto inicial (Pesos)	Día / Mes/ Año (Inicio)	Día / Mes / Año (Finalización)	Dependencia responsable (Reparto administrativo)
				1041807B		263 Sedes educativas de básica primaria y media oficiales con seguimiento y monitoreo al desarrollo de la estrategia en sus líneas fundamentales	Numero Sedes educativas de básica primaria y media oficiales con seguimiento y monitoreo al desarrollo de la estrategia en sus líneas fundamentales.	263	2,0%	120.810.862	1/02/2016	31/12/2016	Secretaría de Salud Pública
				1041807C		263 Sedes educativas oficiales con sus respectivos componentes articulados al PEI.	Numero Sedes educativas oficiales con sus respectivos componentes articulados al PEI.	263	2,0%	20.383.860	1/02/2016	31/12/2016	Secretaría de Salud Pública
				1041807D		Sedes educativas de básica primaria e instituciones de educación media oficiales con los siguientes resultados del grado de desarrollo de la estrategia: Básico 0%, Medio 5%, Superior 95%	porcentaje de Sedes educativas de básica primaria e instituciones de educación media oficiales en grado de desarrollo: superior, medio y básico.	95%	3,0%	140.603.540	1/02/2016	31/12/2016	Secretaría de Salud Pública
				1041807E		Realizar asistencia técnica a 85 IPS y EPS en el cumplimiento de políticas, normas técnicas, protocolos, guías de atención de salud bucal	Numero de IPS y EPS asistidas técnicamente en el cumplimiento de políticas, normas técnicas, protocolos, guías de atención de salud bucal	85	2,0%	76.166.148	1/02/2016	31/12/2016	Secretaría de Salud Pública
				1041807F		Realizar seguimiento, monitoreo y evaluación de la vigilancia de la fluorosis dental en el componente de salud bucal al 100% de IPS - UPGD	Porcentaje de IPS - UPGD con seguimiento, monitoreo y evaluación de la vigilancia de la fluorosis dental en el componente de salud bucal	100	2,0%	39.929.142	1/02/2016	31/12/2016	Secretaría de Salud Pública
				1041807G		Capacitar a 400 instituciones y/o sedes educativas, Hogares comunitarios, Hogares infantiles y/o Centros de Desarrollo Infantil en promoción y prevención en salud bucal	Numero de instituciones y/o Sedes educativas, Hogares comunitarios, Hogares infantiles y/o Centros de Desarrollo Infantil capacitadas en promoción y prevención en salud bucal	400	2,0%	182.657.331	1/02/2016	31/12/2016	Secretaría de Salud Pública
				1041807H		Realizar el monitoreo en el 100% de IPS y EPS participantes frente a las metas e indicadores en el componente de Salud Bucal del Plan Decenal de Salud Pública	Porcentaje de IPS y EPS participantes con monitoreo de metas e indicadores del componente de Salud Bucal del Plan Decenal de Salud Pública	100%	2,0%	50.000.000	1/02/2016	31/12/2016	Secretaría de Salud Pública



SISTEMAS DE GESTIÓN Y CONTROL INTEGRADOS
SGC - MECI - SISTEDA

FORMULACIÓN DEL PLAN DE ACCIÓN
RELACIÓN DE LOS PROYECTOS DE COMPETENCIA DE LA DEPENDENCIA FRENTE AL PLAN DE DESARROLLO
CUADRO 1F

MEDE01.03.18.P03.F01

VERSIÓN

5

FECHA DE ENTRADA
EN VIGENCIA

20/jun/2016

DEPENDENCIA:

Secretaría de Salud Pública Municipal

Fecha de reporte:

DD/MM/AA

Vigencia:

2016

Código dependencia	Código general	Clase	Identificación del eje , componente, programa, indicador y proyectos de inversión	Clasificación (BP)	Meta a alcanzar Plan Indicativo	Meta de producto del proyecto (Descripción)	Indicador de producto del proyecto (Descripción)	Valor de la meta de producto del proyecto	Ponderación producto (%)	Presupuesto inicial (Pesos)	Día / Mes/ Año (Inicio)	Día / Mes / Año (Finalización)	Dependencia responsable (Reparto administrativo)
				1041807I		Asistir técnicamente a 20 (ESE , EPS e IPS) frente a guías y rutas de atención para la reducción de las ITS - VIH y SIFILIS en población general	Numero ESE , EPS e IPS asistidas técnicamente frente a guías y rutas de atención para la reducción de las ITS - VIH y SIFILIS en población general	20	2,0%	153.146.736	1/02/2016	31/12/2016	Secretaría de Salud Pública
				1041807J		Implementar en 8 Actores institucionales, y comunitarios estrategias de promoción de de autocuidado, promoción de derechos sexuales y reproductivos	Numero Actores institucionales, comunitarios implementando estrategias de promoción de de autocuidado y promoción de derechos sexuales y reproductivos	8	2,0%	68.626.561	1/02/2016	31/12/2016	Secretaría de Salud Pública
				1041807K		Asistir técnicamente a 20 (ESE , EPS e IPS) frente a rutas de atención en la Interrupción Voluntaria del Embarazo y planificación familiar.	Numero ESE , EPS e IPS asistidas técnicamente frente a rutas de atención en la Interrupción Voluntaria del Embarazo y planificación familiar.	20	2,0%	43.146.736	1/02/2016	31/12/2016	Secretaría de Salud Pública
				1041807L		Asistir técnicamente a 20 (ESE , EPS e IPS) en protocolos y rutas de atención frente a vih perinatal ,sífilis gestacional y congénita	Numero ESE , EPS e IPS asistidas técnicamente en protocolos y rutas de atención frente a vih perinatal ,sífilis gestacional y congénita	20	2,0%	43.146.736	1/02/2016	31/12/2016	Secretaría de Salud Pública
				1041807M		Consolidar una Base de datos con la información de los eventos de SSR de ESE, EPS e IPS	Numero Base de datos consolidada con la información de los eventos de SSR de ESE , EPS e IPS	1	2,0%	23.435.139	1/02/2016	31/12/2016	Secretaría de Salud Pública
				1041807N		Asistir técnicamente a 20 ESE y EPS-C EPS-S para la adopción de lineamientos del plan decenal para el control del cáncer de cervix , mama y prostata	Numero de ESE y EPS-C EPS-S asistidas técnicamente para la adopción de lineamientos del plan decenal para el control del cáncer de cervix , mama y prostata	20	2,0%	67.492.250	1/02/2016	31/12/2016	Secretaría de Salud Pública
				1041807O		Asistir técnicamente a 50 IPS públicas y privadas, EPSS, EPSC la implementación de protocolos, rutas y guías.	Numero de IPS públicas y privadas, EPSS, EPSC asistidas técnicamente para la implementación de protocolos, rutas y guías.	50	2,0%	181.131.956	1/02/2016	31/12/2016	Secretaría de Salud Pública



SISTEMAS DE GESTIÓN Y CONTROL INTEGRADOS
SGC - MECI - SISTEDA

MEDE01.03.18.P03.F01

VERSIÓN

5

FECHA DE ENTRADA
EN VIGENCIA

20/jun/2016

FORMULACIÓN DEL PLAN DE ACCIÓN
RELACIÓN DE LOS PROYECTOS DE COMPETENCIA DE LA DEPENDENCIA FRENTE AL PLAN DE DESARROLLO
CUADRO 1F

DEPENDENCIA:	Secretaría de Salud Pública Municipal	Fecha de reporte:	DD/MM/AA	Vigencia:	2016
---------------------	---------------------------------------	--------------------------	----------	------------------	------

Código dependencia	Código general	Clase	Identificación del eje , componente, programa, indicador y proyectos de inversión	Clasificación (BP)	Meta a alcanzar Plan Indicativo	Meta de producto del proyecto (Descripción)	Indicador de producto del proyecto (Descripción)	Valor de la meta de producto del proyecto	Ponderación producto (%)	Presupuesto inicial (Pesos)	Día / Mes/ Año (Inicio)	Día / Mes / Año (Finalización)	Dependencia responsable (Reparto administrativo)
				1041807P		1. Programa integral de reducción de daños para personas que se inyectan drogas implementado	Numero de Programa integral de reducción de daños para personas que se inyectan drogas implementado	1		100.000.000	1/02/2016	31/12/2016	Secretaría de Salud Pública
				1041807Q		Realizar orientación, apoyo y atención psicosocial a niños niñas adolescentes, , jóvenes y mujeres en el municipio de Cali a través de la línea telefonica 106 y la pagina web	Numero de línea implementada y pagina web brindando atención psicosocial apoyo y orientación a la niños niñas adolescentes, , jóvenes y mujeres	1		130.000.000	1/02/2016	31/12/2016	Secretaría de Salud Pública
				1041807R		Asistir técnicamente 30 Instituciones publicas, Organizaciones sociales,comunitarias y de la sociedad civil para la puesta en marcha de la política para la atención integral en salud mental	Numero Instituciones publicas, Organizaciones sociales,comunitarias y de la sociedad civil asistidas técnicamente para la puesta en marcha de la política para la atención integral en salud mental	30	2,0%	144.772.480	1/02/2016	31/12/2016	Secretaría de Salud Pública
				1041807S		Realizar orientación a 300 Consultantes de la línea amiga para el uso adecuado de los servicios de salud y protección	Numero de Consultantes de la línea amiga orientados para el uso adecuado de los servicios de salud y protección	300	1,0%	64.720.099	1/02/2016	31/12/2016	Secretaría de Salud Pública
				1041807T		Desarrollar habilidades y capacidades en 329 personas en la prevención del consumo de sustancias psicoactivas y problemas conexos.	Numero de personas con habilidades y capacidades en la prevención del consumo de sustancias psicoactivas y problemas conexos.	329	1,0%	100.000.000	1/02/2016	31/12/2016	Secretaría de Salud Pública
				1041807U		Asistir técnicamente a 200 Instituciones publicas y privadas, medios de comunicación, Organizaciones sociales,comunitarias y de la sociedad civil, para la puesta en marcha de un programa de acciones de promoción de la convivencia familiar y prevención y atención de la violencia contra la mujer	Numero Instituciones publicas y privadas, medios de comunicación, Organizaciones sociales,comunitarias y de la sociedad civil asistidas técnicamente para la puesta en marcha de un programa de acciones de promoción de la convivencia familiar y prevención y atención de la violencia contra la mujer	200	1,0%	400.000.000	1/02/2016	31/12/2016	Secretaría de Salud Pública



SISTEMAS DE GESTIÓN Y CONTROL INTEGRADOS
SGC - MECI - SISTEDA

FORMULACIÓN DEL PLAN DE ACCIÓN
RELACIÓN DE LOS PROYECTOS DE COMPETENCIA DE LA DEPENDENCIA FRENTE AL PLAN DE DESARROLLO
CUADRO 1F

MEDE01.03.18.P03.F01

VERSIÓN

5

FECHA DE ENTRADA
EN VIGENCIA

20/jun/2016

DEPENDENCIA:

Secretaría de Salud Pública Municipal

Fecha de reporte:

DD/MM/AA

Vigencia:

2016

Código dependencia	Código general	Clase	Identificación del eje, componente, programa, indicador y proyectos de inversión	Clasificación (BP)	Meta a alcanzar Plan Indicativo	Meta de producto del proyecto (Descripción)	Indicador de producto del proyecto (Descripción)	Valor de la meta de producto del proyecto	Ponderación producto (%)	Presupuesto inicial (Pesos)	Día / Mes / Año (Inicio)	Día / Mes / Año (Finalización)	Dependencia responsable (Reparto administrativo)
			Mejoramiento promoción de la salud y prevención de la enfermedad en el municipio de cali.	1041807V		9 Planes de acción elaborados, ejecutados y evaluados con participación comunitaria para la promoción de la salud mental y la atención integral e integrada de los problemas mentales en los territorios priorizados	Planes de acción elaborados, ejecutados y evaluados con participación comunitaria para la promoción de la salud mental y la atención integral e integrada de los problemas mentales	9	1,0%	197.653.804	1/02/2016	31/12/2016	Secretaría de Salud Pública
				1041807W		100 % de las personas en situación de consumo de spa y que viven con el virus del vih orientadas y acompañadas en estrategias de mitigación de riesgos y daños	Porcentaje de intervenciones psicosociales para la prevención y mitigación de riesgos y daños en Personas en situación de consumo de spa y que viven con el virus del vih	100	1,0%	38.383.476	1/02/2016	31/12/2016	Secretaría de Salud Pública
				1041807X		Realizar 14 acciones de salud mental que generen comportamientos y entornos protectores para la salud mental y la convivencia social	Numero de acciones de salud mental que generen comportamientos y entornos protectores para la salud mental y la convivencia social realizadas	14		70.000.000	1/02/2016	31/12/2016	Secretaría de Salud Pública
						1 documentos que contenga la Política política de Salud Mental y Convivencia Social	Numero de documentos que contenga la Política política de Salud Mental y Convivencia Social	1		150.000.000	1/02/2016	31/12/2016	Secretaría de Salud Pública
						40 IPS publicas y privadas asistidas técnicamente para la aplicación de los Componentes de la Estrategia AIEPI	Numero de IPS publicas y privadas asistidas técnicamente para la aplicación de los Componentes de la Estrategia AIEPI	40	5,0%	328.573.441	1/02/2016	31/12/2016	Secretaría de Salud Pública
						40 Actores comunitarios capacitados en prácticas clave de salud infantil.	Numero Actores comunitarios capacitados en prácticas clave de salud infantil.	40	2,0%	12.464.571	1/02/2016	31/12/2016	Secretaría de Salud Pública
						1 Informe de la contribución del sector salud al Sistema de Atención Integral a la Primera Infancia - SAIPI	Informe de la contribución del sector salud al sistema de Atención Integral a la Primera Infancia - SAIPI	1	2,0%	12.464.571	1/02/2016	31/12/2016	Secretaría de Salud Pública
						40 IPS evaluadas de acuerdo a los indicadores de los Componentes Organizacional, Clínico y Comunitario de la Estrategia AIEPI.	IPS evaluadas de acuerdo a los indicadores de los Componentes Organizacional, Clínico y Comunitario de la Estrategia AIEPI.	40	1,0%	119.631.956	1/02/2016	31/12/2016	Secretaría de Salud Pública



SISTEMAS DE GESTIÓN Y CONTROL INTEGRADOS
SGC - MECI - SISTEDA

MEDE01.03.18.P03.F01

VERSIÓN

5

FECHA DE ENTRADA
EN VIGENCIA

20/jun/2016

FORMULACIÓN DEL PLAN DE ACCIÓN
RELACIÓN DE LOS PROYECTOS DE COMPETENCIA DE LA DEPENDENCIA FRENTE AL PLAN DE DESARROLLO
CUADRO 1F

DEPENDENCIA:	Secretaría de Salud Pública Municipal	Fecha de reporte:	DD/MM/AA	Vigencia:	2016
---------------------	---------------------------------------	--------------------------	----------	------------------	------

Código dependencia	Código general	Clase	Identificación del eje, componente, programa, indicador y proyectos de inversión	Clasificación (BP)	Meta a alcanzar Plan Indicativo	Meta de producto del proyecto (Descripción)	Indicador de producto del proyecto (Descripción)	Valor de la meta de producto del proyecto	Ponderación producto (%)	Presupuesto inicial (Pesos)	Día / Mes/ Año (Inicio)	Día / Mes / Año (Finalización)	Dependencia responsable (Reparto administrativo)
				1041807AC		Capacitar a 60 personas en procesos de conocimiento, intervención y seguimiento al vínculo afectivo como factor protector para el desarrollo infantil temprano.	Numero de personas capacitadas en procesos de conocimiento, intervención y seguimiento al vínculo afectivo como factor protector para el desarrollo infantil temprano.	60	1,0%	200.000.000	1/02/2016	31/12/2016	Secretaría de Salud Pública
				1041807AD		Asistir técnicamente 27 IPS para la Promoción de los estilos de vida saludable y la gestión de la atención integral de las ENT	Numero de IPS asistidas técnicamente	27	6,0%	128.951.074	1/02/2016	31/12/2016	Secretaría de Salud Pública
				1041807AE		33 Instituciones, Organizaciones sociales, comunitarias que promueven estilos de vida saludable	Numero Instituciones, Organizaciones sociales, comunitarias que promueven estilos de vida saludable	33	5,0%	25.833.200	1/02/2016	31/12/2016	Secretaría de Salud Pública
				1041807AF		5 Áreas de ciudad con planes de Acción intersectorial de entornos saludables formulados y ejecutados intersectorialmente con participación comunitaria	Áreas de ciudad con planes de Acción intersectorial de entornos saludables formulados y ejecutados intersectorialmente con participación comunitaria	5	0,5%	67.682.909	1/02/2016	31/12/2016	Secretaría de Salud Pública
				1041807AG		20 Jornadas integrales de salud y ambiente con participación intersectorial y comunitaria	Jornadas integrales de salud y ambiente con participación intersectorial y comunitaria	20	0,5%	256.564.022	1/02/2016	31/12/2016	Secretaría de Salud Pública
				1041807AH		1 Estrategia de movilización social para la promoción de los Derechos y Deberes en salud ambiental diseñada e implementada	Estrategia de movilización social para la promoción de los Derechos y Deberes en salud ambiental diseñada e implementada	1	0,5%	67.682.909	1/02/2016	31/12/2016	Secretaría de Salud Pública
				1041807AI		3000 Viviendas, establecimientos e instituciones con acciones de promoción y prevención para disminuir riesgos sanitarios del ambiente.	Viviendas, establecimientos e instituciones con acciones de promoción y prevención para disminuir riesgos sanitarios del ambiente.	3000	0,5%	333.869.146	1/02/2016	31/12/2016	Secretaría de Salud Pública



SISTEMAS DE GESTIÓN Y CONTROL INTEGRADOS
SGC - MECI - SISTEDA

FORMULACIÓN DEL PLAN DE ACCIÓN
RELACIÓN DE LOS PROYECTOS DE COMPETENCIA DE LA DEPENDENCIA FRENTE AL PLAN DE DESARROLLO
CUADRO 1F

MEDE01.03.18.P03.F01

VERSIÓN

5

FECHA DE ENTRADA
EN VIGENCIA

20/jun/2016

DEPENDENCIA:

Secretaría de Salud Pública Municipal

Fecha de reporte:

DD/MM/AA

Vigencia:

2016

Código dependencia	Código general	Clase	Identificación del eje, componente, programa, indicador y proyectos de inversión	Clasificación (BP)	Meta a alcanzar Plan Indicativo	Meta de producto del proyecto (Descripción)	Indicador de producto del proyecto (Descripción)	Valor de la meta de producto del proyecto	Ponderación producto (%)	Presupuesto inicial (Pesos)	Día / Mes / Año (Inicio)	Día / Mes / Año (Finalización)	Dependencia responsable (Reparto administrativo)
				1041807AJ		6000 Personas sensibilizadas y orientadas con acciones de información, educación y comunicación para la promoción de entornos saludables y prevención de riesgos sanitarios del ambiente	Personas sensibilizadas y orientadas con acciones de información, educación y comunicación para la promoción de entornos saludables y prevención de riesgos sanitarios del ambiente	6000	0,5%	203.838.600	1/02/2016	31/12/2016	Secretaría de Salud Pública
				1041807AK		5 Áreas de ciudad con planes de Acción Intersectorial de entornos saludables con seguimiento, monitoreo y evaluación intersectorial y comunitaria	Áreas de ciudad con planes de Acción intersectorial de entornos saludables con seguimiento, monitoreo y evaluación intersectorial y comunitaria	5	0,5%	318.542.036	1/02/2016	31/12/2016	Secretaría de Salud Pública
				1041807AL		1 Documento / informe actividades realizadas con enfoque de determinantes en salud en el ejercicio de la autoridad sanitaria en Cali	Numero Documento / informe actividades realizadas	1	8,0%	574.255.996	1/02/2016	31/12/2016	Secretaría de Salud Pública
				1041807AM		100 % de Servidores públicos capacitados	Porcentaje Servidores públicos capacitados	100	2,0%	50.489.134	1/02/2016	31/12/2016	Secretaría de Salud Pública
				1041807AN		1 Base de Datos implementada e integrada a los programas de salud pública.	Numero Bases de Datos implementadas e integradas a los programas de salud pública.	1	1,0%	48.820.509	1/02/2016	31/12/2016	Secretaría de Salud Pública
				1041807AO		350 Materiales educativos, diagramados y diseñados para impresión.	Numero Materiales educativos, diagramados y diseñados para impresión.	350	1,0%	83.478.908	1/02/2016	31/12/2016	Secretaría de Salud Pública
				1041807AP		70 Eventos de la SSPM con cubrimiento periodístico	Numero Eventos de la SSPM con cubrimiento periodístico	70	2,0%	211.435.099	1/02/2016	31/12/2016	Secretaría de Salud Pública
				1041807AQ		1 Documento/ informe de caracterización de condiciones de salud y trabajo en la población trabajadora informal priorizada	Documento/ informe de caracterización	1	2,0%	250.000.000	1/02/2016	31/12/2016	Secretaría de Salud Pública
				1041807AR		1 Aplicativo implementado Sistema de Información para la vigilancia epidemiológica ocupacional	Aplicativo implementado	1	2,0%	40.750.835	1/02/2016	31/12/2016	Secretaría de Salud Pública



SISTEMAS DE GESTIÓN Y CONTROL INTEGRADOS
SGC - MECI - SISTEDA

MEDE01.03.18.P03.F01

VERSIÓN

5

FECHA DE ENTRADA
EN VIGENCIA

20/jun/2016

FORMULACIÓN DEL PLAN DE ACCIÓN
RELACIÓN DE LOS PROYECTOS DE COMPETENCIA DE LA DEPENDENCIA FRENTE AL PLAN DE DESARROLLO
CUADRO 1F

DEPENDENCIA:	Secretaría de Salud Pública Municipal	Fecha de reporte:	DD/MM/AA	Vigencia:	2016
---------------------	---------------------------------------	--------------------------	----------	------------------	------

Código dependencia	Código general	Clase	Identificación del eje , componente, programa, indicador y proyectos de inversión	Clasificación (BP)	Meta a alcanzar Plan Indicativo	Meta de producto del proyecto (Descripción)	Indicador de producto del proyecto (Descripción)	Valor de la meta de producto del proyecto	Ponderación producto (%)	Presupuesto inicial (Pesos)	Día / Mes/ Año (Inicio)	Día / Mes / Año (Finalización)	Dependencia responsable (Reparto administrativo)
				1041807AS		1 Documento / informe de actividades realizadas de gestión y articulación intersectorial para la promoción de la salud de los trabajadores	Número Documento / informe de actividades realizadas	1	2,0%	40.750.835	1/02/2016	31/12/2016	Secretaría de Salud Pública
				1041807AT		Intervenir 3 Grupos Organizados o agrupaciones de Trabajadores Informales (GOTIS) en el Municipio de Santiago de Cali	Número de Grupos Organizados o agrupaciones de Trabajadores Informales (GOTIS) en el Municipio de Santiago de Cali intervenidos	3	2,0%	78.362.854	1/02/2016	31/12/2016	Secretaría de Salud Pública
				1041807AU		Asistir técnicamente 20 IPS, EPS, ESES en el cumplimiento de protocolos y guías del programa adulto sano	Número de IPS, EPS, ESES asistidas técnicamente en el cumplimiento de protocolos y guías del programa adulto sano	20	1,0%	15.101.358	1/02/2016	31/12/2016	Secretaría de Salud Pública
				1041807AV		20 IPS, EPS y ESES con seguimiento, monitoreo en la población adulta sana	Número de IPS, EPS y ESES con seguimiento, monitoreo en la población adulta sana	20	2,0%	28.045.294	1/02/2016	31/12/2016	Secretaría de Salud Pública
				1041807AW		Capacitar 70 Personas de las Asociaciones, Grupos de personas mayores y de los Centros de Promoción y Protección social en los derechos en Salud.	Número de personas de las Asociaciones, Grupos de personas mayores y de los Centros de Promoción y Protección social capacitadas en los derechos en Salud.	70	1,0%	3.180.942	1/02/2016	31/12/2016	Secretaría de Salud Pública
				1041807AX		Adquirir el 100% de vacunas de Hepatitis A, DPT Acelular y neumococo y/o Varicela	Adquirir vacunas de Hepatitis A, DPT Acelular y neumococo y/o Varicela	100	10,0%	2.300.000.000	1/02/2016	31/12/2016	Secretaría de Salud Pública
				1041807AX		798 Internos con acciones de control de enfermedades de interés en salud pública	Número de Internos con acciones de control de enfermedades de interés en salud pública	798	1,0%	883.646.199	1/02/2016	31/12/2016	Secretaría de Salud Pública
41030010005		I	Dosis de vacunas no PAI - Programa Ampliado de Inmunizaciones-, aplicadas.		80000								
				1041870					100%	1.546.914.937			
4145		pr	Fortalecimiento de la vacunación NO PAI en el Municipio de Santiago de Cali	1041870A		7096 vacunas de meningococo adquiridas para la población no cubierta por el esquema gratuito del PAI	Número de vacunas de meningococo adquiridas para la población no cubierta por el esquema gratuito del PAI	7096	94%	1.446.926.437	1/09/2016	31/12/2016	Secretaría de Salud Pública
				1041870B		1047 vacunas de varicela adquiridas para la población no cubierta por el esquema gratuito del PAI	Número de vacunas de varicela adquiridas para la población no cubierta por el esquema gratuito del PAI	1047	6%	99.988.500	1/09/2016	31/12/2016	Secretaría de Salud Pública
41030010006		I	Personas curadas de TB pulmonar		90								
				1041810					100,0%	40.893.610			



SISTEMAS DE GESTIÓN Y CONTROL INTEGRADOS
SGC - MECI - SISTEDA

FORMULACIÓN DEL PLAN DE ACCIÓN
RELACIÓN DE LOS PROYECTOS DE COMPETENCIA DE LA DEPENDENCIA FRENTE AL PLAN DE DESARROLLO
CUADRO 1F

MEDE01.03.18.P03.F01

VERSIÓN

5

FECHA DE ENTRADA
EN VIGENCIA

20/jun/2016

DEPENDENCIA: Secretaría de Salud Pública Municipal Fecha de reporte: DD/MM/AA Vigencia: 2016

Código dependencia	Código general	Clase	Identificación del eje, componente, programa, indicador y proyectos de inversión	Clasificación (BP)	Meta a alcanzar Plan Indicativo	Meta de producto del proyecto (Descripción)	Indicador de producto del proyecto (Descripción)	Valor de la meta de producto del proyecto	Ponderación producto (%)	Presupuesto inicial (Pesos)	Día / Mes / Año (Inicio)	Día / Mes / Año (Finalización)	Dependencia responsable (Reparto administrativo)
4145		pr	Prevención de la Tuberculosis en la población de mayor riesgo Municipio de Cali.	1041810A		Asistir técnicamente a 50 IPS en actividades diagnósticas y terapéuticas para el control de la Tuberculosis	Asistidas técnicamente IPS en actividades diagnósticas y terapéuticas para el control de la Tuberculosis	50	50,0%	29.256.717	1/03/2016	31/12/2016	Secretaría de Salud Pública
				1041810B		Evaluar 50 IPS en la realización de actividades de detección, diagnóstico y tratamiento de pacientes con TB.	Evaluada IPS en la realización de actividades de detección, diagnóstico y tratamiento de pacientes con TB.	50	50,0%	11.636.893	1/03/2016	31/12/2016	Secretaría de Salud Pública
				1041811					100,0%	873.476.155			
4145		pr	Asistencia técnica en la implementación de la estrategia alto a la Tuberculosis en su componente comunitario y de servicios de salud Municipio de Cali.	1041811A		90 IPS públicas y privadas con protocolos de atención implementadas en la detección, diagnóstica, tratamiento y seguimiento de personas con TB.	Implementadas en la detección, diagnóstica, tratamiento y seguimiento de personas con TB las IPS públicas y privadas con protocolos de atención	90	6,0%	49.773.146	1/02/2016	31/12/2016	Secretaría de Salud Pública
				1041811B		90 IPS con programa de tuberculosis monitoreadas y evaluadas	Seguimiento en la situación de la TB en Cali y con los resultados de las acciones de prevención, reducción de la transmisión y control de la Tuberculosis en IPS, EPS y comunidad general para la toma de decisiones.	90	42,0%	363.335.180	1/02/2016	31/12/2016	Secretaría de Salud Pública
				1041811C		90 IPS, 20 EPS y 20 organizaciones comunitarias Implementado DOTS/TAES Comunitario	Informe con la situación del DOTS/ TAES Comunitario en IPS, EPS y comunidad general para la toma de decisiones.	90	11,0%	99.111.421	1/02/2016	31/12/2016	Secretaría de Salud Pública
				1041811D		100% de las IPS con stock de medicamentos suficiente	Medicamentos suficiente para control de TB activa, latente y resistente en IPS de Cali.	100	3,0%	26.687.283	1/02/2016	31/12/2016	Secretaría de Salud Pública
				1041811E		Un documento que contenga el análisis de la situación de la TB en el municipio de Cali en la relación con la evaluación de la estrategia Alto a la TB	Documento que contenga el análisis de la situación de la TB en el municipio de Cali en la relación con la evaluación de la estrategia Alto a la TB	1	8,0%	73.933.680	1/02/2016	31/12/2016	Secretaría de Salud Pública
				1041811F		Una estrategia DOTS con abordaje psicosocial desarrollada en población indígena	Estrategia DOTS con abordaje psicosocial desarrollada en población indígena	1	3,0%	28.305.193	1/02/2016	31/12/2016	Secretaría de Salud Pública



SISTEMAS DE GESTIÓN Y CONTROL INTEGRADOS
SGC - MECI - SISTEDA

FORMULACIÓN DEL PLAN DE ACCIÓN
RELACIÓN DE LOS PROYECTOS DE COMPETENCIA DE LA DEPENDENCIA FRENTE AL PLAN DE DESARROLLO
CUADRO 1F

MEDE01.03.18.P03.F01

VERSIÓN

5

FECHA DE ENTRADA
EN VIGENCIA

20/jun/2016

DEPENDENCIA: Secretaría de Salud Pública Municipal	Fecha de reporte:	DD/MM/AA	Vigencia:	2016
---	--------------------------	-----------------	------------------	-------------

Código dependencia	Código general	Clase	Identificación del eje, componente, programa, indicador y proyectos de inversión	Clasificación (BP)	Meta a alcanzar Plan Indicativo	Meta de producto del proyecto (Descripción)	Indicador de producto del proyecto (Descripción)	Valor de la meta de producto del proyecto	Ponderación producto (%)	Presupuesto inicial (Pesos)	Día / Mes / Año (Inicio)	Día / Mes / Año (Finalización)	Dependencia responsable (Reparto administrativo)
				1041811G	90	IPS Publicas y Privadas capacitadas	IPS Publicas y Privadas capacitadas	90	6,0%	50.548.181	1/02/2016	31/12/2016	Secretaría de Salud Pública
				1041811H	40	40 IPS evaluando pacientes con farmacoresistencia	Informe de IPS con actividades de farmacoresistencia para conocer la situación en Cali de pacientes.	40	4,0%	35.577.441	1/02/2016	31/12/2016	Secretaría de Salud Pública
				1041811I	1	Un analisis comunitario realizado	Analisis comunitario realizado	1	4,0%	35.459.587	1/02/2016	31/12/2016	Secretaría de Salud Pública
				1041811J	1	Desarrollar una estrategia estrategia DOTS con abordaje psicosocial en poblacion habitante de la calle y en calle	numero de estrategia DOTS con abordaje psicosocial desarrollada en poblacion habitante de la calle y en calle	1	13,0%	110.745.043	1/02/2016	31/12/2016	Secretaría de Salud Pública
4145	pr		Asistencia Tecnica en la implementación de la estrategia alto a la tuberculosis en el componente de control de la farmacoresistencia y la coinfección en el Municipio de Cali	1041812					100,0%	144.435.000		31/12/2016	Secretaría de Salud Pública
				1041812A	50	1,1 IPS con actividades de coinfección TB/VIH para dar cumplimiento a las actividades colaborativas.	Realizadas 50 actividades en IPS coinfección TB/VIH para dar cumplimiento a las actividades colaborativas.	50	50,0%	51.217.500	1/04/2016	31/12/2016	Secretaría de Salud Pública
				1041812B	50	Realizar 50 Informes de IPS con actividades de farmacoresistencia para conocer la situación en Cali de pacientes.	Informe de IPS con actividades de farmacoresistencia para conocer la situación en Cali de pacientes.	50	50,0%	93.217.500	1/04/2016	31/12/2016	Secretaría de Salud Pública
41030010007	I		Personas de la población clave (privados de la libertad, habitantes de la calle, usuarios de drogas intravenosas, trabajadores sexuales, LGTBI) tamizadas con prueba rápida de VIH o sífilis		6000								
41030010008	I		Grupos operativos que implementan la Estrategia de Atención Primaria en Salud en zona urbana y rural		16								
4145	pr		Implementacion de la estrategia de salud al Campo con enfoque de atencion primaria en salud en la Zona Rural de Cali	1041848					100,0%	1.300.000.324			
				1041848A	1	Informes de Caracterizacion	Informes de Caracterizacion Presentados	1	13,0%	173.505.764	1/07/2016	31/12/2016	Secretaría de Salud Pública
				1041848B	5200	Numero de visitas de educacion en salud y RBC realizadas en la zona rural	Numero de visitas de educacion en salud y RBC realizadas en la zona rural	5200	77,0%	995.280.000	1/07/2016	31/12/2016	Secretaría de Salud Pública
				1041848C	4	Instituciones Prestadores de Salud fortalecidas en Telemedicina.	Instituciones Prestadores de Salud fortalecidas en Telemedicina.	4	10,0%	131.214.560	1/07/2016	31/12/2016	Secretaría de Salud Pública
41030010009	I		Puesta en funcionamiento del sistema de historia clinica unificada y electrónica, desarrollado en la vigencia 2015 - 2016		1								
				1041874					100	146.600.000			



SISTEMAS DE GESTIÓN Y CONTROL INTEGRADOS
SGC - MECI - SISTEDA

FORMULACIÓN DEL PLAN DE ACCIÓN
RELACIÓN DE LOS PROYECTOS DE COMPETENCIA DE LA DEPENDENCIA FRENTE AL PLAN DE DESARROLLO
CUADRO 1F

MEDE01.03.18.P03.F01

VERSIÓN

5

FECHA DE ENTRADA
EN VIGENCIA

20/jun/2016

DEPENDENCIA:

Secretaría de Salud Pública Municipal

Fecha de reporte:

DD/MM/AA

Vigencia:

2016

Código dependencia	Código general	Clase	Identificación del eje, componente, programa, indicador y proyectos de inversión	Clasificación (BP)	Meta a alcanzar Plan Indicativo	Meta de producto del proyecto (Descripción)	Indicador de producto del proyecto (Descripción)	Valor de la meta de producto del proyecto	Ponderación producto (%)	Presupuesto inicial (Pesos)	Día / Mes / Año (Inicio)	Día / Mes / Año (Finalización)	Dependencia responsable (Reparto administrativo)	
4145	pr		Mantenimiento del sistema de historias clínicas electrónica unificadas en las IPS públicas del Municipio de Santiago de Cali	1041874A		Poner en funcionamiento dos Interfaces (APIs) integradoras para la implementación de la historia clínica única en las ESE	Dos Interfaces (APIs) integradoras puestas en funcionamiento para la implementación de la historia clínica única en las ESE	2	85	70.000.000	1/09/2016	31/12/2016	Secretaría de Salud Pública	
				1041874B		Disponer de dos licencias de motor de base de datos	Dos licencias de motor de base de datos	2	7,5	70.000.000	1/09/2016	31/12/2016	Secretaría de Salud Pública	
				1041874C		Disponer de dos licencias de sistemas operativos con máquina virtual	2 Licencias de sistemas operativos con máquinas virtuales	2	7,5	6.600.000	1/09/2016	31/12/2016	Secretaría de Salud Pública	
41030010010	I		Estrategias masivas de educación y comunicación para prevenir enfermedades de interés en salud pública, implementadas		4									
4103002	P		Servicios de salud pública oportuna y confiable											
41030020001	I		Población pobre no asegurada atendida en las Empresas Sociales del Estado		70									
				1041788					100%	16.859.938.794				
4145	pr		Fortalecimiento en el acceso y en la prestación de los servicios en salud con calidad de población pobre no asegurada del municipio de Santiago de Cali.	1041788A		Prestar servicios de salud de baja complejidad a 129000 personas de la población pobre no asegurada	población pobre no asegurada atendida	129000	63%	15.562.923.622	1/04/2016	31/12/2016	Secretaría de Salud Pública	
				1041788B		Prestar atención integral en salud a 147 ancianos residentes	Numero de ancianos con atención integral en salud	147	15%	1.000.000.000	1/04/2016	31/12/2016	Secretaría de Salud Pública	
				1041788C		Realizar el 100% de actos administrativos para pago de cuentas por atenciones de urgencias aprobadas	Acto administrativo para pago de las atenciones de urgencias	100	2%	10.000.000	1/04/2016	31/12/2016	Secretaría de Salud Pública	
				1041788D		Realizar 20 Informes de supervisión a la contratación de prestación de servicios de salud de la población pobre no asegurada.	Informes de supervisión a la contratación de prestación de servicios de salud de la población pobre no asegurada	20	20%	287.015.172	1/04/2016	31/12/2016	Secretaría de Salud Pública	
41030020002	I		IPS públicas y privadas priorizadas, auditadas.		100									
			Fortalecimiento del monitoreo y asistencia técnica a las IPS públicas y privadas en el municipio de Santiago de Cali.	1041828					100,0%	707.769.264				
		1041828A			Monitorear 50 IPS priorizadas	IPS priorizadas con monitoreo	50	50,0%	526.646.504	1/02/2016	31/12/2016	Secretaría de Salud Pública		
		1041828B			Asistir técnicamente a 35 IPS	IPS con asistencia técnica	35	50,0%	181.122.760	1/02/2016	31/12/2016	Secretaría de Salud Pública		
41030020003	J		Personas atendidas en el servicio de atención a la comunidad.		54000									
				1041790					100%	291.714.050				



SISTEMAS DE GESTIÓN Y CONTROL INTEGRADOS
SGC - MECI - SISTEDA

FORMULACIÓN DEL PLAN DE ACCIÓN
RELACIÓN DE LOS PROYECTOS DE COMPETENCIA DE LA DEPENDENCIA FRENTE AL PLAN DE DESARROLLO
CUADRO 1F

MEDE01.03.18.P03.F01

VERSIÓN

5

FECHA DE ENTRADA
EN VIGENCIA

20/jun/2016

DEPENDENCIA: Secretaría de Salud Pública Municipal	Fecha de reporte:	DD/M/AA	Vigencia:	2016
---	--------------------------	----------------	------------------	-------------

Código dependencia	Código general	Clase	Identificación del eje, componente, programa, indicador y proyectos de inversión	Clasificación (BP)	Meta a alcanzar Plan Indicativo	Meta de producto del proyecto (Descripción)	Indicador de producto del proyecto (Descripción)	Valor de la meta de producto del proyecto	Ponderación producto (%)	Presupuesto inicial (Pesos)	Día / Mes / Año (Inicio)	Día / Mes / Año (Finalización)	Dependencia responsable (Reparto administrativo)	
4145	pr		Fortalecimiento de la gestión del SAC ante la Red Pública en Salud de Santiago de Cali	1041790A		Radical 1040 peticiones presentadas por los ciudadanos relacionadas con la accesibilidad a los servicios de salud en la red pública	Peticiones de los ciudadanos Radicadas por el SAC relacionadas con la Accesibilidad a los servicios de	1040	50%	56.082.569	1/04/2016	31/12/2016	Secretaría de Salud Pública	
				1041790B		Gestionar 1040 peticiones presentadas por los ciudadanos relacionadas con la accesibilidad a los servicios de salud en la red pública	peticiones de los ciudadanos gestionadas por el SAC relacionadas con la Accesibilidad a los servicios	1040	50%	235.631.481	1/04/2016	31/12/2016	Secretaría de Salud Pública	
4145	pr		Fortalecimiento de la gestión del SAC ante las EPS del Regimen Contributivo y Subsidiado en el Municipio de Santiago de Cali	1041791				4300	100%	655.347.802				
				1041791A		Radical 4300 peticiones radicadas por los ciudadanos relacionadas con la Accesibilidad a los servicios de Salud en las EPS del regimen contributivo y subsidiado	peticiones de los ciudadanos Radicadas por el SAC relacionadas con la Accesibilidad a los servicios de	4300	31%	204.219.597	1/04/2016	31/12/2016	Secretaría de Salud Pública	
				1041791B		Gestionar 4300 peticiones radicadas por los ciudadanos relacionadas con la Accesibilidad a los servicios de Salud en las EPS del regimen contributivo y subsidiado	peticiones de los ciudadanos Gestionadas por el SAC relacionadas con la Accesibilidad a los	4300	69%	451.128.205	1/04/2016	31/12/2016	Secretaría de Salud Pública	
41030020004	I		Afiliaciones efectivas al régimen subsidiado		98,2									
4145	pr		Fortalecimiento al acceso al SGSSS de la Población del Municipio de Santiago de Cali	1041787					100%	586.418.276.794				
				1041787A		100% DE EPS QUE ADMINISTRAN EL REGIMEN SUBSIDIADO CON AUDITORIA REALIZADA	visitas de auditorías realizadas a las eps que administran recursos del regimen subsidiado	1	30%	721.157.415	1/02/2016	31/12/2016	Secretaría de Salud Pública	
				1041787B		12 Bases de datos mensuales depuradas y actualizadas	base de datos de la población afiliada al regimen subsidiado actualizada y depurada	12	15%	82.911.769	1/02/2016	31/12/2016	Secretaría de Salud Pública	
				1041787C		12 Guías de liquidación mensual de afiliados verificadas	guías de liquidación de afiliados verificadas	12	5%	75.525.503	1/02/2016	31/12/2016	Secretaría de Salud Pública	
				1041787D		Garantizar la continuidad del 100% del total de la población afiliada al regimen subsidiado	garantía de continuidad del total de la población afiliada al regimen subsidiado	100	50%	585.538.682.107	1/02/2016	31/12/2016	Secretaría de Salud Pública	
				1041786					100,0%	417.991.828				



SISTEMAS DE GESTIÓN Y CONTROL INTEGRADOS
SGC - MECI - SISTEDA

FORMULACIÓN DEL PLAN DE ACCIÓN
RELACIÓN DE LOS PROYECTOS DE COMPETENCIA DE LA DEPENDENCIA FRENTE AL PLAN DE DESARROLLO
CUADRO 1F

MEDE01.03.18.P03.F01

VERSIÓN

5

FECHA DE ENTRADA
EN VIGENCIA

20/jun/2016

DEPENDENCIA:

Secretaría de Salud Pública Municipal

Fecha de reporte:

DD/MM/AA

Vigencia:

2016

Código dependencia	Código general	Clase	Identificación del eje, componente, programa, indicador y proyectos de inversión	Clasificación (BP)	Meta a alcanzar Plan Indicativo	Meta de producto del proyecto (Descripción)	Indicador de producto del proyecto (Descripción)	Valor de la meta de producto del proyecto	Ponderación producto (%)	Presupuesto inicial (Pesos)	Día / Mes / Año (Inicio)	Día / Mes / Año (Finalización)	Dependencia responsable (Reparto administrativo)
4145		pr	Fortalecimiento de la Promoción de la afiliación al Sistema General de Seguridad Social en Salud de Santiago de Cali.	1041786A		Informar y educar a 3200 personas de grupos poblacionales seleccionados en acciones de promoción de la afiliación al sgsss.	informadas y educadas personas de grupos poblacionales seleccionados en acciones de promoción de la afiliación al sgsss	3200	82.0%	341.532.251	1/02/2016	31/12/2016	Secretaría de Salud Pública
				1041786B		vincular al sgsss al 70 por ciento de la población susceptible de afiliarse	vinculadas al sgsss la población susceptible de afiliarse	70%	18.0%	76.459.577	1/02/2016	31/12/2016	Secretaría de Salud Pública
	41030020005	I	Gestantes que ingresan a consulta de control prenatal de primera vez antes de las 12 semanas de gestación		75								
				1041815					100.0%	117.832.297			
			Implementación modelo de empoderamiento comunitario para maternidad segura municipio de Cali.	1041815A		10 ESES y EPS implementado plan de promoción y prevención tendiente a la captación temprana de las embarazadas	ESES y EPS subsidiadas han implementado plan de promoción y prevención tendiente a la captación temprana de las embarazadas	10	35.0%	16.984.746	1/02/2016	31/12/2016	Secretaría de Salud Pública
				1041815B		10 ESE y EPS subsidiadas con seguimiento a la implementación del modelo de atención para la maternidad segura.	ESES Y EPS con seguimiento a la implementación del modelo de atención para la maternidad segura	10	30.0%	30.990.930	1/02/2016	31/12/2016	Secretaría de Salud Pública
				1041815C		7 organizaciones sociales, comunitarias y actores institucionales con acompañamiento para desarrollar estrategias de promoción de la maternidad segura	Organizaciones sociales y comunitarias y actores institucionales con acompañamiento para desarrollar estrategias de promoción de la maternidad segura	7	35.0%	69.856.621	1/02/2016	31/12/2016	Secretaría de Salud Pública
	41030020006	I	Instituciones prestadoras de servicios de salud públicas y privadas que implementan los lineamientos del plan decenal para el control del cáncer		14								
	41030020007	J	Puestos de Salud de la zona rural con servicios de telemedicina		13								
	41030020008	I	Mesa Técnica Municipal de enfermedades huérfanas conformada		1								
	4106	C	Lucha contra la pobreza extrema										
	4106002	P	Seguridad alimentaria y nutricional.										
	41060020001	I	Instituciones educadas en elección y consumo de alimentos saludables.		316								
				1041797					100%	239.462.187			
				1041797A		91 Instituciones educativas asistidas en el fortaleciendo a la implementación del proyecto de estilos de vida saludable	Asistidas las Instituciones educativas en el fortalecimiento a la implementación del proyecto de estilos de vida saludable	91	50%	77.474.459	1/02/2016	31/12/2016	Secretaría de Salud Pública



SISTEMAS DE GESTIÓN Y CONTROL INTEGRADOS
SGC - MECI - SISTEDA

FORMULACIÓN DEL PLAN DE ACCIÓN
RELACIÓN DE LOS PROYECTOS DE COMPETENCIA DE LA DEPENDENCIA FRENTE AL PLAN DE DESARROLLO
CUADRO 1F

MEDE01.03.18.P03.F01

VERSIÓN

5

FECHA DE ENTRADA
EN VIGENCIA

20/jun/2016

DEPENDENCIA: Secretaría de Salud Pública Municipal	Fecha de reporte:	DD/MM/AA	Vigencia:	2016
---	--------------------------	-----------------	------------------	-------------

Código dependencia	Código general	Clase	Identificación del eje, componente, programa, indicador y proyectos de inversión	Clasificación (BP)	Meta a alcanzar Plan Indicativo	Meta de producto del proyecto (Descripción)	Indicador de producto del proyecto (Descripción)	Valor de la meta de producto del proyecto	Ponderación producto (%)	Presupuesto inicial (Pesos)	Día / Mes / Año (Inicio)	Día / Mes / Año (Finalización)	Dependencia responsable (Reparto administrativo)
4145	pr		Fortalecimiento de la estrategia proyectos pedagógicos para aumentar el consumo de frutas y verduras en 178 sedes escolares del municipio de Cali	1041797B	300	300 escolares capacitados como facilitadores de la estrategia de "niño a niño" desarrollando actividades de promoción del consumo de frutas y verduras.	Escolares capacitados como facilitadores de la estrategia de "niño a niño" desarrollando actividades de promoción del consumo de frutas y verduras.	300	15%	55.395.726	1/02/2016	31/12/2016	Secretaría de Salud Pública
				1041797C	150	150 Talleres demostrativos en educación nutricional realizados	Realizados Talleres demostrativos en educación nutricional	150	30%	90.682.145	1/02/2016	31/12/2016	Secretaría de Salud Pública
				1041797D	1	Una feria estudiantil de promoción de consumo de frutas y verduras realizadas	Realizada la VI feria estudiantil de promoción de consumo de frutas y verduras	1	5%	15.909.857	1/02/2016	31/12/2016	Secretaría de Salud Pública
41060020002	I		Empresas Sociales del Estado que implementan el Programa de recuperación nutricional		3								
4145	pr		Fortalecimiento del sistema de vigilancia nutricional SISVAN materno infantil IPS de la red pública de Cali.	1041799					100%	57.504.600			
				1041799A	20	20 IPS en el reporte del SISVAN materno infantil asistidas técnicamente	1.1 Asistida técnicamente las IPS en el reporte del SISVAN materno infantil	20	60%	43.146.736	1/02/2016	31/12/2016	Secretaría de Salud Pública
				1041799B	1	1 Documento técnico con la caracterización del SISVAN Materno Infantil	2.1 Documento técnico con la caracterización del SISVAN Materno Infantil	1	40%	14.357.864	1/02/2016	31/12/2016	Secretaría de Salud Pública
42	E		Cali amable y sostenible										
4203	C		Viviendo mejor y disfrutando más a Cali										
4203001	P		Construyendo entornos para la vida		50								
42030010007	I		Territorios intervenidos intersectorialmente con acciones educativas y operativas para la promoción de entornos saludables con participación comunitaria										
4203004	P		Equipamientos colectivos multifuncionales, sostenibles y accesibles										
42030040009	I		IPS de la red pública mejorada		11								
				1041822					100.00%	15.664.096.016			
				1041822A		Apoyar 5 ESE con cofinanciación de proyectos para mejoramiento de infraestructura física	ESE CON MEJORAMIENTO DE INFRAESTRUCTURA FÍSICA	5	64.00%	10.048.117.957	01/06/2016	30/11/2016	Secretaría de Salud Pública
				1041822B		Dotar 3 ESE con mobiliarios clínicos	ESE CON DOTACIÓN MOBILIARIOS CLINICOS	3	3.00%	464.870.193	01/06/2016	30/11/2016	Secretaría de Salud Pública
				1041822C		Dotar 5 ESE con equipos biomédicos	ESE CON DOTACIÓN DE EQUIPOS BIOMEDICOS	5	4.0%	551.107.866	01/06/2016	30/11/2016	Secretaría de Salud Pública
				1041822D		Dotar 5 ESE para estrategia de hospitales verdes	ESE CON DOTACIÓN PARA ESTRATEGIA DE HOSPITALES VERDES	5	9.00%	1.400.000.000	01/06/2016	30/11/2016	Secretaría de Salud Pública
				1041822E		Dotación de ambulancias básicas	Dotación de ambulancias básicas	1	1.0%	200.000.000	01/06/2016	30/11/2016	Secretaría de Salud Pública



SISTEMAS DE GESTIÓN Y CONTROL INTEGRADOS
SGC - MECI - SISTEDA

FORMULACIÓN DEL PLAN DE ACCIÓN
RELACIÓN DE LOS PROYECTOS DE COMPETENCIA DE LA DEPENDENCIA FRENTE AL PLAN DE DESARROLLO
CUADRO 1F

MEDE01.03.18.P03.F01

VERSIÓN

5

FECHA DE ENTRADA
EN VIGENCIA

20/jun/2016

DEPENDENCIA:

Secretaría de Salud Pública Municipal

Fecha de reporte:

DD/M/AA

Vigencia:

2016

Código dependencia	Código general	Clase	Identificación del eje, componente, programa, indicador y proyectos de inversión	Clasificación (BP)	Meta a alcanzar Plan Indicativo	Meta de producto del proyecto (Descripción)	Indicador de producto del proyecto (Descripción)	Valor de la meta de producto del proyecto	Ponderación producto (%)	Presupuesto inicial (Pesos)	Día / Mes / Año (Inicio)	Día / Mes / Año (Finalización)	Dependencia responsable (Reparto administrativo)
				1041822F		Hospital Universitario del Valle Evaristo García ESE con Pago de cuentas certificadas por el departamento	Hospital Universitario del Valle Evaristo García ESE con Pago de cuentas certificadas por el departamento	1	19,0%	3.000.000.000	01/06/2016	30/11/2016	Secretaría de Salud Pública
	42030040010	I	Unidades móviles / ambulancias adquiridas para uso de las Empresas Sociales del Estado de primer nivel		5								
				1041849					100,0%	766.819.187			
				1041849A		Unidad móvil con equipos y tecnología de Telemedicina adquirida	Unidad móvil con equipos y tecnología de Telemedicina adquirida	1	47,0%	357.879.968	1/09/2016	31/12/2016	Secretaría de Salud Pública
				1041849B		Unidad Móvil para la prestación de servicios de Salud Extramurales adquirida	Unidad Móvil para la prestación de servicios de Salud Extramurales adquirida	1	53,0%	408.939.219	1/09/2016	31/12/2016	Secretaría de Salud Pública
	4204	C	Responsabilidad ambiental										
	4204004	P	Servicio de salud pública para animales de compañía y prevención de zoonosis										
	42040040001	I	Índice de eficacia de acciones de prevención, vigilancia y control de enfermedades zoonóticas		93								
				1041795					100,0%	2.963.285.757			
				1041795A		Inmunizar 140.000 caninos y felinos	Caninos y felinos vacunados e inmunizados	140.000	19,0%	573.456.421	27/01/2015	31/12/2016	Secretaría de Salud Pública
				1041795B		Obtener 6 Documento/ Informe de condiciones zoonosarias y ambientales de Cali.	Obtenidos Documento/ Informe de condiciones zoonosarias y ambientales de Cali.	6	8,0%	235.525.434	27/01/2015	31/12/2016	Secretaría de Salud Pública
				1041795C		4000 procedimientos quirúrgicos realizados a los caninos y felinos.	Procedimientos quirúrgicos realizados a los caninos y felinos.	4.000	22,0%	639.422.307	27/01/2015	31/12/2016	Secretaría de Salud Pública
				1041795D		Porcentaje del 100% Certificados de valoración e inmunización de equinos expedidos	Equinos con certificación de vacunación y valoración contra la EEV	100	5,0%	144.230.126	27/01/2015	31/12/2016	Secretaría de Salud Pública
				1041795E		24 Jornadas de promoción, capacitación e intervención realizadas en áreas priorizadas	Información, Educación y Capacitación (IEC) en prevención de las zoonosis en áreas priorizadas.	24	9,0%	251.324.973	27/01/2015	31/12/2016	Secretaría de Salud Pública
				1041795F		1600 viviendas y sujetos intervenidos por presencia de roedores	Espacios controlados por presencia de roedores.	1.600	9,0%	260.664.276	27/01/2015	31/12/2016	Secretaría de Salud Pública
				1041795G		Atender el 100% de los Servicios de consulta y procedimientos médicos veterinarios en atención a la demanda	Consulta y procedimientos médicos veterinarios realizados.	100	6,0%	173.056.368	27/01/2015	31/12/2016	Secretaría de Salud Pública
				1041795H		Atender el 100% de Solicitudes de servicio oportunamente	Intervención de los riesgos sanitarios del ambiente en el Centro de zoonosis y UES mediante la venta de servicios complementarios	100	11,0%	337.127.334	27/01/2015	31/12/2016	Secretaría de Salud Pública
				1041795I		Controladas plagas de artrópodos, roedores y demás especies sinantropicas.	Control de plagas de artrópodos, roedores y demás especies sinantropicas.	100	3,0%	98.478.518	27/01/2015	31/12/2016	Secretaría de Salud Pública
				1041795J		Un modelo administrativo y financiero del Centro de Prevención en Zoonosis y Bienestar Animal construido	Modelo administrativo y financiero del Centro de Prevención en Zoonosis y Bienestar Animal	1	8,0%	250.000.000	27/01/2015	31/12/2016	Secretaría de Salud Pública



SISTEMAS DE GESTIÓN Y CONTROL INTEGRADOS
SGC - MECI - SISTEDA

MEDE01.03.18.P03.F01

VERSIÓN

5

FECHA DE ENTRADA
EN VIGENCIA

20/jun/2016

FORMULACIÓN DEL PLAN DE ACCIÓN
RELACIÓN DE LOS PROYECTOS DE COMPETENCIA DE LA DEPENDENCIA FRENTE AL PLAN DE DESARROLLO
CUADRO 1F

DEPENDENCIA:	Secretaría de Salud Pública Municipal	Fecha de reporte:	DD/M/AA	Vigencia:	2016
---------------------	---------------------------------------	--------------------------	---------	------------------	------

Código dependencia	Código general	Clase	Identificación del eje, componente, programa, indicador y proyectos de inversión	Clasificación (BP)	Meta a alcanzar Plan Indicativo	Meta de producto del proyecto (Descripción)	Indicador de producto del proyecto (Descripción)	Valor de la meta de producto del proyecto	Ponderación producto (%)	Presupuesto inicial (Pesos)	Día / Mes / Año (Inicio)	Día / Mes / Año (Finalización)	Dependencia responsable (Reparto administrativo)
	42040040002	I	Fases de construcción e implementación del Centro de prevención de zoonosis, protección, bienestar y atención integral animal (Hospital Animal)		4								
				1041842					100.0%	3.308.149.297			
4145		pr	Contrucción del Centro de Vigilancia y Control de la Zoonosis y Bienestar Animal en el Municipio de Santiago de Cali.	1041842A		Adquirir 5039,96 metro del predio para el centro de control de zoonosis y bienestar animal	Adquisición del predio para el centro de control de zoonosis y bienestar animal adquirido y adecuado	5039,96	30,0%	1.307.518.278	4/01/2016	31/12/2016	Secretaría de Salud Pública
				1041842B		Construir 650 Metros Edificio de servicios generales del centro de vigilancia y bienestar animal	Edificio de servicios generales del centro de vigilancia y bienestar animal construido	650	20,0%	1.124.372.948	4/01/2016	31/12/2016	Secretaría de Salud Pública
				1041842C		Construido 49 Metros edificio para el servicio de fumigación	Construido edificio para el servicio de fumigación	49	20,0%	27.589.426	4/01/2016	31/12/2016	Secretaría de Salud Pública
				1041842D		Instalar los servicios publicos en edificaciones	Instalados servicios publicos en Edificaciones	1	10,0%	432.853.345	4/01/2016	31/12/2016	Secretaría de Salud Pública
				1041842E		Construir 771 edificios de servicios de bienestar animal de especies menores	Edificio de servicios de bienestar animal de especies menores	771	10,0%	347.288.931	4/01/2016	31/12/2016	Secretaría de Salud Pública
				1041842F		Construir 304 metros del edificio de servicios de bienestar animal de especies mayores.	Edificio de servicios de bienestar animal de especies mayores	304	10,0%	68.526.369	4/01/2016	31/12/2016	Secretaría de Salud Pública
	42040040003	I	Personas educadas en buenas prácticas de tenencia de animales domésticos		45648								
	4205	C	Gestión integral del riesgo de desastres										
	4205003	P	Manejo de desastres										
	42050030002	I	Organismos de socorro coordinados con la Administración Municipal		4								
				1041802					100.0%	1.454.817.858			
4145		pr	Fortalecimiento Articulacion del sector Salud para la gestion del riesgo y manejo de desastres Municipio de Santiago de Cali.	1041802A		60 eventos con participación del sector salud.	Eventos de concentración masiva (Con PMU), con participación del sector salud.	60	3,0%	49.446.549	1/04/2016	31/12/2016	Secretaría de Salud Pública
				1041802B		30 planes de contingencias y planes hospitalarios con cadenas de mando y llamado	Sector Salud con planes de contingencias especificos por evento y planes hospitalarios con cadena de mando y llamado definidas.	30	13,0%	191.695.253	1/04/2016	31/12/2016	Secretaría de Salud Pública
				1041802C		300 Personas capacitadas temas de emergencias y desastres en salud	Personas capacitadas en temas de emergencias y desastres en salud	300	4,0%	52.890.000	1/04/2016	31/12/2016	Secretaría de Salud Pública
				1041802D		16 instituciones del sector salud articuladas en la segunda fase.	Entidades articuladas.	16	80,0%	1.160.786.056	1/04/2016	31/12/2016	Secretaría de Salud Pública
	4206	C	Gestión eficiente para la prestación de los servicios públicos										
	4206001	P	Servicios públicos domiciliarios y TIC										
	42060010004	I	Sistemas de suministro de agua potable en el área rural construidos		35								
				3041805					100,0%	389.836.909			



SISTEMAS DE GESTIÓN Y CONTROL INTEGRADOS
SGC - MECI - SISTEDA

MEDE01.03.18.P03.F01

VERSIÓN

5

FECHA DE ENTRADA
EN VIGENCIA

20/jun/2016

FORMULACIÓN DEL PLAN DE ACCIÓN
RELACIÓN DE LOS PROYECTOS DE COMPETENCIA DE LA DEPENDENCIA FRENTE AL PLAN DE DESARROLLO
CUADRO 1F

DEPENDENCIA:	Secretaría de Salud Pública Municipal	Fecha de reporte:	DD/MM/AA	Vigencia:	2016
---------------------	---------------------------------------	--------------------------	----------	------------------	------

Código dependencia	Código general	Clase	Identificación del eje, componente, programa, indicador y proyectos de inversión	Clasificación (BP)	Meta a alcanzar Plan Indicativo	Meta de producto del proyecto (Descripción)	Indicador de producto del proyecto (Descripción)	Valor de la meta de producto del proyecto	Ponderación producto (%)	Presupuesto inicial (Pesos)	Día / Mes / Año (Inicio)	Día / Mes / Año (Finalización)	Dependencia responsable (Reparto administrativo)
			Mejoramiento Sistemas de Acueducto y Potabilización de Agua de Consumo Area Rural municipio de Santiago de Cali.	3041805A		44 Juntas Administradoras Apoyadas en su organización, administración y operación de los sistemas	Numero de Juntas Administradoras apoyadas en su organización, administración y operación de los sistemas	44	93.0%	319.297.509	1/04/2016	31/12/2016	Secretaría de Salud Pública
				3041805H		Un sector con diseños de acueducto y potabilización de agua de consumo	Numero de sectores con diseños de acueducto y potabilización de agua de consumo	1	5.0%	47.039.400	1/04/2016	31/12/2016	Secretaría de Salud Pública
				3041805L		Un lote de terreno adquirido para construir plantas de agua potable y saneamiento básico.	Numero de sectores con diseños de acueducto y potabilización de agua de consumo	1	2.0%	23.500.000	1/04/2016	31/12/2016	Secretaría de Salud Pública
42060010005		I	Sistema de tratamiento de aguas residuales en el área rural construidos		17								
			Mejoramiento Sistemas de Alcantarillado y Tratamiento de Aguas Residuales Domésticas Area Rural Municipio de Santiago de Cali.	3041806					17.0%	451.792.276			
				3041806A		44 Juntas Administradoras Apoyadas en su organización, administración y operación de los sistemas	Apoyadas las Juntas Administradoras en su organización, administración y operación de los sistemas	44	15.0%	372.370.276	1/04/2016	31/12/2016	Secretaría de Salud Pública
				3041806G		Dos sectores con diseños de alcantarillado y tratamiento de aguas residuales	3.1 Sectores con diseños de alcantarillado y tratamiento de aguas residuales	2	2.0%	79.422.000	1/04/2016	31/12/2016	Secretaría de Salud Pública
42060010020		I	Plantas Individuales de Tratamiento de Aguas Residuales construidas		250								
42060020001		I	Sitios impactados por disposición inadecuada de residuos sólidos en espacio público con inspección, vigilancia y control		80								
43010030001		I	Mujeres víctimas de violencia basadas en género y su núcleo familiar con atención y orientación primaria con enfoque e intervención en salud pública		2700								
43020030006		I	Personas en proceso de desarme, desmovilización e reintegración DDR intervenidos con acciones complejas desde la promoción social en salud		2000								
43040030004		I	Nuevas víctimas del conflicto armado atendidas en el marco del programa de atención psicosocial integral - PAPSIVI		22000								
				1041809					100.0%	3.941.855.964			
				1041809A		20 actores del SGSSS y SNARIV locales implementando lineamientos de asistencia y rehabilitación / numero de actores del SGSSS y SNARIV localizados en el municipio	Actores del SGSSS y del SNARIV (Sistema Nacional de Atención de Reparación Integral a Víctimas) implementando lineamientos en salud de asistencia y rehabilitación de las víctimas del conflicto armado	100%	32.0%	1.243.924.229	15/01/2016	31/12/2016	Secretaría de Salud Pública



SISTEMAS DE GESTIÓN Y CONTROL INTEGRADOS
SGC - MECI - SISTEDA

MEDE01.03.18.P03.F01

VERSIÓN

5

FECHA DE ENTRADA
EN VIGENCIA

20/jun/2016

FORMULACIÓN DEL PLAN DE ACCIÓN
RELACIÓN DE LOS PROYECTOS DE COMPETENCIA DE LA DEPENDENCIA FRENTE AL PLAN DE DESARROLLO
CUADRO 1F

DEPENDENCIA:	Secretaría de Salud Pública Municipal	Fecha de reporte:	DD/MM/AA	Vigencia:	2016
---------------------	---------------------------------------	--------------------------	----------	------------------	------

Código dependencia	Código general	Clase	Identificación del eje , componente, programa, indicador y proyectos de inversión	Clasificación (BP)	Meta a alcanzar Plan Indicativo	Meta de producto del proyecto (Descripción)	Indicador de producto del proyecto (Descripción)	Valor de la meta de producto del proyecto	Ponderación producto (%)	Presupuesto inicial (Pesos)	Día / Mes/ Año (Inicio)	Día / Mes / Año (Finalización)	Dependencia responsable (Reparto administrativo)
			Mejoramiento de las condiciones de salud de las Víctimas del conflicto armado en Santiago de Cali	1041809B		5000 Víctimas declarantes e incluidas en el RUV (Registro Único de Víctimas) sin aseguramiento en salud son Atendidas con servicios de salud en la baja complejidad.	Víctimas declarantes e incluidas en el RUV (Registro Único de Víctimas) sin aseguramiento en salud son Atendidas con servicios de salud en la baja complejidad.	5000	4,0%	136.473.030	15/01/2016	31/12/2016	Secretaría de Salud Pública
				1041809C		7000 personas que reciben apoyo y orientación en el proceso de declaración y reparación	personas que reciben apoyo y orientación en el proceso de declaración y reparación	7000	3,0%	125.082.240	15/01/2016	31/12/2016	Secretaría de Salud Pública
				1041809D		2000 Mujeres y jóvenes víctimas del conflicto armado participando de las actividades de promoción en Salud Sexual y Reproductiva	Mujeres y jóvenes víctimas del conflicto armado participando de las actividades de promoción en Salud Sexual y Reproductiva	2000	2,0%	57.886.400	15/01/2016	31/12/2016	Secretaría de Salud Pública
				1041809E		1000 Niños y Niñas menores de 6 años víctimas del conflicto armado con esquemas de vacunación completa monitoreados	Monitoreados Niños y Niñas menores de 6 años víctimas del conflicto armado con esquemas de vacunación completa	1000	1,0%	17.139.200	15/01/2016	31/12/2016	Secretaría de Salud Pública
				1041809F		2300 Víctimas participes de estrategias de promoción de la salud mental y prevención de las violencias, consumo de SPA y trastornos mentales por enfoque diferencial	Víctimas participes de estrategias de promoción de la salud mental y prevención de las violencias, consumo de SPA y trastornos mentales por enfoque diferencial	2300	5,0%	164.554.000	15/01/2016	31/12/2016	Secretaría de Salud Pública
				1041809G		3.000 Víctimas del conflicto armado participes de acciones educativas y de seguimiento el fortalecimiento de hábitos de vida saludable con sus riesgos y enfoque diferencial	Víctimas del conflicto armado participando de la de acciones educativas y de seguimiento el fortalecimiento de hábitos de vida saludable con sus riesgos y enfoque diferencial	3000	2,0%	120.166.000	15/01/2016	31/12/2016	Secretaría de Salud Pública
				1041809H		22.000 Víctimas del conflicto armado con procesos de atención psicosocial para la rehabilitación de afectaciones derivadas del conflicto armado	Atendidas Víctimas del conflicto armado con procesos psicosocial para la rehabilitación de afectaciones derivadas del conflicto armado	22000	49,0%	2.020.888.514	15/01/2016	31/12/2016	Secretaría de Salud Pública



SISTEMAS DE GESTIÓN Y CONTROL INTEGRADOS
SGC - MECI - SISTEDA

MEDE01.03.18.P03.F01

VERSIÓN

5

FECHA DE ENTRADA
EN VIGENCIA

20/jun/2016

FORMULACIÓN DEL PLAN DE ACCIÓN
RELACIÓN DE LOS PROYECTOS DE COMPETENCIA DE LA DEPENDENCIA FRENTE AL PLAN DE DESARROLLO
CUADRO 1F

DEPENDENCIA:	Secretaría de Salud Pública Municipal	Fecha de reporte:	DD/MM/AA	Vigencia:	2016
---------------------	---------------------------------------	--------------------------	----------	------------------	------

Código dependencia	Código general	Clase	Identificación del eje, componente, programa, indicador y proyectos de inversión	Clasificación (BP)	Meta a alcanzar Plan Indicativo	Meta de producto del proyecto (Descripción)	Indicador de producto del proyecto (Descripción)	Valor de la meta de producto del proyecto	Ponderación producto (%)	Presupuesto inicial (Pesos)	Día / Mes/ Año (Inicio)	Día / Mes / Año (Finalización)	Dependencia responsable (Reparto administrativo)
				1041809I		400. Víctimas del conflicto armado participando de procesos de movilización social y comunitaria para la garantía del derecho a la atención psicosocial y salud integral	Víctimas del conflicto armado participando de procesos de movilización social y comunitaria para la garantía del derecho a la atención psicosocial y salud integral	400	2,0%	55.742.351	15/01/2016	31/12/2016	Secretaría de Salud Pública
	44	E	Cali emprendedora y pujante										
	4401	C	Fomento al emprendimiento										
	4401001	P	Emprendimientos como forma de vida										
	44010010007	I	Grupos organizados de trabajadores informales - GOTIS que han implementado programas de seguridad y salud en el trabajo		4								
	45	E	Cali participativa y bien gobernada										
	4502	C	Modernización institucional con transparencia y dignificación del servicio público										
	4502002	P	Gestión pública efectiva y transparente										
	45020020002	I	Sistema de Gestión de la Calidad implementado		100								
	4145	pr	Mejoramiento de los procesos de la Dirección Local de Salud de la Secretaría de Salud Pública Municipal de Cali.										
				1041817		ocho requisitos de la norma iso 9001:2008 implementados	requisitos 7.1., 7.2., 7.5., 8.1., 8.2., 8.3., 8.4., y 8.5. de la norma iso 9001:2008 implementados		100,0%	9.966.152.808			
				1041817A		dos requisitos de la norma iso 9001:2008 implementados	requisitos 5.5.3. y 7.2.3. de la norma iso 9001:2008 implementados	8	7,0%	453.870.456	1/04/2016	31/12/2016	Secretaría de Salud Pública
				1041817B		tres requisitos de la norma iso 9001:2008 implementados	requisitos 7.2.1., 7.2.2., y 7.4. de la norma iso 9001:2008 implementados	2	2,0%	23.513.829	1/04/2016	31/12/2016	Secretaría de Salud Pública
				1041817C		un requisito de la norma iso 9001:2008 implementados	requisitos 7.4. de la norma iso 9001:2008 implementados	3	4,0%	457.747.774	1/04/2016	31/12/2016	Secretaría de Salud Pública
				1041817D		dos requisitos de la norma iso 9001:2008 implementados	requisitos 6.2. y 6.4. de la norma iso 9001:2008 implementados	1	5,0%	442.870.301	1/04/2016	31/12/2016	Secretaría de Salud Pública
				1041817E		un requisito de la norma iso 9001:2008 implementados	requisito 6.1. de la norma iso 9001:2008 implementados	2	5,0%	473.189.103	1/04/2016	31/12/2016	Secretaría de Salud Pública
				1041817F		un requisito de la norma iso 9001:2008 implementados	requisito 6.3. de la norma iso 9001:2008 implementados	1	4,0%	414.218.826	1/04/2016	31/12/2016	Secretaría de Salud Pública
				1041817G		un requisito de la norma iso 9001:2008 implementados	requisito 6.3. de la norma iso 9001:2008 implementados	1	5,0%	298.259.427	1/04/2016	31/12/2016	Secretaría de Salud Pública
				1041817H		un requisito de la norma iso 9001:2008 implementados	requisito 6.3. de la norma iso 9001:2008 implementados	1	62,0%	7.054.091.340	1/04/2016	31/12/2016	Secretaría de Salud Pública
				1041817I		tres requisitos de la norma iso 9001:2008 implementados	requisito 5.1., 5.4.2. y 6.4. de la norma iso 9001:2008 implementados	1	6,0%	348.391.752	1/04/2016	31/12/2016	Secretaría de Salud Pública
	4503	C	Participación ciudadana										
	4503001	P	Ciudadanía activa y participativa.										
	45030010014	I	Comunas y corregimientos con instancias de participación social que gestionan acciones comunitarias en salud pública.		20								
				1041820					100%	4.133.544.194			



SISTEMAS DE GESTIÓN Y CONTROL INTEGRADOS
SGC - MECI - SISTEDA

MEDE01.03.18.P03.F01

VERSIÓN

5

FECHA DE ENTRADA
EN VIGENCIA

20/jun/2016

FORMULACIÓN DEL PLAN DE ACCIÓN
RELACIÓN DE LOS PROYECTOS DE COMPETENCIA DE LA DEPENDENCIA FRENTE AL PLAN DE DESARROLLO
CUADRO 1F

DEPENDENCIA:	Secretaría de Salud Pública Municipal	Fecha de reporte:	DD/MM/AA	Vigencia:	2016
---------------------	---------------------------------------	--------------------------	----------	------------------	------

Código dependencia	Código general	Clase	Identificación del eje, componente, programa, indicador y proyectos de inversión	Clasificación (BP)	Meta a alcanzar Plan Indicativo	Meta de producto del proyecto (Descripción)	Indicador de producto del proyecto (Descripción)	Valor de la meta de producto del proyecto	Ponderación producto (%)	Presupuesto inicial (Pesos)	Día / Mes / Año (Inicio)	Día / Mes / Año (Finalización)	Dependencia responsable (Reparto administrativo)
			Fortalecimiento de la estrategia de atención primaria en territorios del municipio de Cali.	1041820A		14 Planes de intervención diseñados, implementados y monitoreados en cada territorio para el logro de las metas de Salud pública.	Plan de Intervención diseñado, implementado y monitoreado en cada territorio para el logro de las metas de Salud pública.	15	77%	3.197.933.543	1/02/2016	31/12/2016	Secretaría de Salud Pública
				1041820B		12 planes formulados e implementados con participación sectorial, intersectorial y comunitaria e intersectorial	Implementados Planes con participación sectorial, intersectorial y comunitaria	12	12%	492.421.012	1/02/2016	31/12/2016	Secretaría de Salud Pública
				1041820C		Un documento con el diseño e implementación de la estrategia pedagógica para mejorar las capacidades de los ciudadanos y hacer efectivos los mecanismos de Participación social en salud	diseñada e implementada la estrategia pedagógica para mejorar las capacidades de los ciudadanos y hacer efectivos los mecanismos de Participación social en salud	1	5%	204.081.144	1/02/2016	31/12/2016	Secretaría de Salud Pública
				1041820D		Un plan de monitoreo de las situaciones de salud pública priorizadas con participación comunitaria	Elaborado plan de monitoreo de las situaciones de salud pública priorizadas con participación comunitaria	1	4%	136.874.469	1/02/2016	31/12/2016	Secretaría de Salud Pública
				1041820E		Informes de supervisión a los convenios interadministrativos para la implementación de la estrategia de Atención Primaria en Salud en las Empresas Sociales del Estado E.S.E	Elaborados informes de supervisión a los convenios interadministrativos para la implementación de la estrategia de Atención Primaria en Salud en las Empresas Sociales del Estado E.S.E	5	2%	102.234.026	1/02/2016	31/12/2016	Secretaría de Salud Pública



SISTEMAS DE GESTIÓN Y CONTROL INTEGRADOS
SGC - MECI - SISTEDA

FORMULACIÓN DEL PLAN DE ACCIÓN
RELACIÓN DE LOS PROYECTOS DE COMPETENCIA DE LA DEPENDENCIA FRENTE AL PLAN DE DESARROLLO

MEDE01.03.18.P03.F01

VERSIÓN 5

FECHA DE ENTRADA EN VIGENCIA 20/jun/2016

DEPENDENCIA: SECRETARÍA DE DESARROLLO TERRITORIAL Y BIENESTAR SOCIAL	Fecha de reporte:	DD/MM/AA	Vigencia:	
--	-------------------	----------	-----------	--

Código dependencia	Código general	Clase	Identificación del eje , componente, programa, indicador y proyectos de inversión	Clasificación (BP)	Meta a alcanzar Plan Indicativo	Meta de producto del proyecto (Descripción)	Indicador de producto del proyecto (Descripción)	Valor de la meta de producto del proyecto	Ponderación producto (%)	Presupuesto inicial (Pesos)	Día / Mes/ Año (Inicio)	Día / Mes / Año (Finalización)	Dependencia responsable (Reparto administrativo)
	41	E	Cali social y diversa										
	4101	C	Construyendo sociedad										
	4101002	P	Niños, Niñas, Adolescentes y Jóvenes - NNAJ con oportunidades para su desarrollo										
	4101002007	I	Personas capacitadas en promoción de liderazgos colectivos para la conformación de plataformas juveniles y para la promoción de derechos y deberes en el marco de la política pública de primera infancia, infancia y adolescencia y política pública de la juventud.		3700								
4146		PR	Fortalecimiento en cultura ciudadana a jóvenes de la comuna 9 de Santiago de Cali	07044715				200	100.0%	270.000.000	1/01/2016	31/12/2016	
				07044715A		Realizar 1 documento de línea base	Documento de línea base	1	5.0%	4.956.850			
				07044715B		Capacitar 200 jóvenes en prevención de violencia intrafamiliar, consumo de SPA y uso responsable de la sexualidad	Jóvenes capacitados	200	40.0%	152.827.800			
				07044715C		Realizar 10 salidas pedagógicas para el mejoramiento de los entornos sociales	Salidas pedagógicas	10	20.0%	55.887.400			
				07044715D		Realizar 6 informes de acompañamiento, seguimiento y apoyo	Informes realizados	6	10.0%	30.493.700			
				07044715E		Realizar 10 proyecciones de cine a la calle	Proyecciones realizadas	10	15.0%	12.740.550			
				07044715F		Realizar 1 acto central nocturno	Acto central	1	10.0%	13.093.700			
4146		PR	Capacitación a niños, niñas y padres de la comuna 12 de Santiago de Cali	07044736				200	100.0%	29.975.000	1/01/2016	31/12/2016	
				07044736A		Realizar el levantamiento de la información base.	Informe de línea base	1	10.0%	2.387.500			
				07044736B		Capacitar a padres miembros de las familias en temas de convivencia familiar	Personas capacitadas	100	25.0%	3.135.750			
				07044736C		Capacitar a padres y niños en nuevas tecnologías	Personas capacitadas	200	25.0%	10.516.000			
				07044736D		Capacitar a Niños, niñas y adolescentes.	Personas capacitadas	100	20.0%	7.567.875			
				07044736E		Realizar 1 encuentro familiar	Encuentro	1	20.0%	6.367.875			
4146		PR	Fortalecimiento de la cultura política y ciudadana a jóvenes de la comuna 16 de Santiago de Cali	07044708				400	100.0%	200.000.000	1/01/2016	31/12/2016	
				07044708A		Formar jóvenes en participación política y organización juvenil	Jóvenes formados	400	30.0%	110.378.500			
				07044708B		Capacitar jóvenes para la apropiación de herramientas metodológicas	Jóvenes capacitados	30	30.0%	7.733.400			
				07044708C		Realizar encuentros juveniles.	Encuentros	8	30.0%	74.052.400			
				07044708D		Realizar difusión y apoyo a proceso formativos.	Difusión	1	10.0%	7.835.700			



SISTEMAS DE GESTIÓN Y CONTROL INTEGRADOS
SGC - MECI - SISTEDA

FORMULACIÓN DEL PLAN DE ACCIÓN
RELACIÓN DE LOS PROYECTOS DE COMPETENCIA DE LA DEPENDENCIA FRENTE AL PLAN DE DESARROLLO

MEDE01.03.18.P03.F01

VERSIÓN

5

FECHA DE ENTRADA
EN VIGENCIA

20/jun/2016

DEPENDENCIA: SECRETARÍA DE DESARROLLO TERRITORIAL Y BIENESTAR SOCIAL	Fecha de reporte:	DD/MM/AA	Vigencia:	
--	-------------------	----------	-----------	--

Código dependencia	Código general	Clase	Identificación del eje , componente, programa, indicador y proyectos de inversión	Clasificación (BP)	Meta a alcanzar Plan Indicativo	Meta de producto del proyecto (Descripción)	Indicador de producto del proyecto (Descripción)	Valor de la meta de producto del proyecto	Ponderación producto (%)	Presupuesto inicial (Pesos)	Día / Mes/ Año (Inicio)	Día / Mes / Año (Finalización)	Dependencia responsable (Reparto administrativo)	
4146		PR	Fortalecimiento de la participación política juvenil de la comuna 17 de Santiago de Cali.	07044704		Realizar el Levantamiento de la información base.	Informe de línea base	400	100,0%	200.000.000	1/01/2016	31/12/2016		
				07044704A				1	5,0%	15.725.000				
				07044704B		Identificar la línea de base de organizaciones juveniles de la comuna 17.	Línea base de organizaciones juveniles	1	25,0%	21.000.000				
				07044704C		Formar jóvenes líderes para la conformación de redes.	Jóvenes formados	25	30,0%	46.800.000				
				07044704D		Realizar encuentros de participación y organización juvenil.	Encuentros realizados	8	40,0%	116.475.000				
4146		PR	Fortalecimiento de la cultura política y ciudadana en los jóvenes de la comuna 21 Cali, Valle del Cauca, Occidente.	07044723				100	100,0%	90.000.000	1/01/2016	31/12/2016		
				07044723A		Capacitar jóvenes para la participación política	Jóvenes que participan de acciones formativas.	100	50,0%	35.000.000				
				07044723B		Apoyar expresiones juveniles.	Jóvenes participando en expresiones juveniles	20	50,0%	55.000.000				
4146		PR	Capacitación para el reconocimiento de los derechos de los niños, niñas y adolescentes de las comunas 2,4,5,8,9,10,11,12,17,19 y 22 de Santiago de Cali	07044664				1018	100,0%	239.135.594	1/01/2016	31/12/2016		
				07044664A		Implementar 3 mecanismo de comunicación para la difusión de los derechos de los niños, niñas y adolescentes	Mecanismos comunicativos implementados para la difusión	3	20,0%	40.250.000				
				07044664B		Reconocer los derechos y deberes de 831 NNA en el marco de la política pública de NNA	NNA reconocidos	831	40,0%	88.877.594				
				07044664C		Capacitar 121 NNA en habilidades comunicativas y manejo de medios de comunicación	NNA capacitados	121	30,0%	64.292.000				
				07044664D		Sensibilizar y articular 66 agentes comunitarios, institucionales y sociales	Agentes comunitarios, institucionales sociales	66	10,0%	45.716.000				
4146		PR	Capacitación para el reconocimiento de los derechos de los niños, niñas y adolescentes de las comunas 1, 3, 6, 7, 13, 14, 15, 16, 18, 20 y 21 de Santiago de Cali	07044663				1382	100,0%	380.000.000	1/01/2016	31/12/2016		
				07044663A		Sensibilizar sobre los derechos y deberes en el marco de la política pública de NNA a 1000 niños, niñas y adolescentes	NNA sensibilizados	1000	40,0%	277.900.000				
				07044663B		Sensibilizar y articular a 156 agentes comunitarios, institucionales y sociales	Agentes comunitarios, institucionales, sociales sensibilizados y articulados	156	20,0%	45.248.000				
				07044663C		Formar en habilidades comunicativas y manejo de medios de comunicación a 226 niños, niñas y adolescentes de los consejos consultivos	NNA capacitados en habilidades comunicativas y manejo de medios	226	40,0%	56.852.000				
41010020008		I	Jóvenes participando en la prevención y promoción de procesos de gestión social y comunitaria desde la metodología experiencial con enfoque diferencial en los Centros de Integración Social (CIS)		1450									



SISTEMAS DE GESTIÓN Y CONTROL INTEGRADOS
SGC - MECI - SISTEDA

FORMULACIÓN DEL PLAN DE ACCIÓN
RELACIÓN DE LOS PROYECTOS DE COMPETENCIA DE LA DEPENDENCIA FRENTE AL PLAN DE DESARROLLO

MEDE01.03.18.P03.F01

VERSIÓN

5

FECHA DE ENTRADA
EN VIGENCIA

20/jun/2016

DEPENDENCIA:	SECRETARÍA DE DESARROLLO TERRITORIAL Y BIENESTAR SOCIAL	Fecha de reporte:	DD/MM/AA	Vigencia:
--------------	---	-------------------	----------	-----------

Código dependencia	Código general	Clase	Identificación del eje , componente, programa, indicador y proyectos de inversión	Clasificación (BP)	Meta a alcanzar Plan Indicativo	Meta de producto del proyecto (Descripción)	Indicador de producto del proyecto (Descripción)	Valor de la meta de producto del proyecto	Ponderación producto (%)	Presupuesto inicial (Pesos)	Dia / Mes/ Año (Inicio)	Dia / Mes / Año (Finalización)	Dependencia responsable (Reparto administrativo)
4146		PR	Implementación de estrategias de comunicación comunitaria en las comunas TIO 1, 3, 6, 7, 13, 14, 15, 16, 18, 20 y 21 del municipio de Santiago de Cali	07044604				460	100,0%	125.000.000	1/01/2016	31/12/2016	
				07044604A		Formar 30 jóvenes en fortalecimiento de destrezas y habilidades para la comunicación interpersonal, el manejo de medios comunitarios, desarrollo de mensajes eficaces y herramientas de comunicación	Jóvenes formados	30	20,0%	16.650.000			
				07044604B		Implementar 2 estrategias IEC para la movilización social y la promoción de la convivencia pacífica y la prevención del consumo desde los imaginarios juveniles	Estrategias implementadas	2	40,0%	53.623.000			
				07044604C		Realizar 4 encuentros temáticos de participación y organización juvenil a través de la animación social y política para la conformación de procesos juveniles en redes	Encuentros temáticos	4	30,0%	45.127.000			
				07044604D		Realizar 1 evento de cierre de todo el proceso de formación	Evento de clausura	1	10,0%	9.600.000			
4146		PR	Apoyo a las organizaciones juveniles para la transformación de imaginarios asociados a prácticas de consumo de sustancias psicoactivas, sexualidad y violencias.	07044661		Realizar ciclos vivenciales para la transformación de creencias e imaginarios de 600 jóvenes	Jóvenes participantes	990	100,0%	220.000.000	1/01/2016	31/12/2016	
				07044661A				600	50,0%	95.200.000			
				07044661B		Formar 40 participantes en metodologías para el trabajo con pares y como líderes para transformar creencias en otros jóvenes.	Jóvenes participantes	40	25,0%	78.230.000			
				07044661C		Fortalecer 350 jóvenes en espacios con focalización en estrategias para la prevención	Jóvenes fortalecidos	350	25,0%	46.570.000			
	4101002009	I	Iniciativas para la innovación social en organizaciones juveniles apoyadas		1500								
				07044662		Realizar ciclos vivenciales para la transformación de creencias e imaginarios, para 1000 jóvenes.	Jóvenes intervenidos	1500	100,0%	388.095.786	1/01/2016	31/12/2016	
				07044662A				1000	50,0%	197.490.200			



SISTEMAS DE GESTIÓN Y CONTROL INTEGRADOS
SGC - MECI - SISTEDA

FORMULACIÓN DEL PLAN DE ACCIÓN
RELACIÓN DE LOS PROYECTOS DE COMPETENCIA DE LA DEPENDENCIA FRENTE AL PLAN DE DESARROLLO

MEDE01.03.18.P03.F01

VERSIÓN 5

FECHA DE ENTRADA EN VIGENCIA 20/jun/2016

DEPENDENCIA: SECRETARÍA DE DESARROLLO TERRITORIAL Y BIENESTAR SOCIAL	Fecha de reporte:	DD/MM/AA	Vigencia:	
--	-------------------	----------	-----------	--

Código dependencia	Código general	Clase	Identificación del eje , componente, programa, indicador y proyectos de inversión	Clasificación (BP)	Meta a alcanzar Plan Indicativo	Meta de producto del proyecto (Descripción)	Indicador de producto del proyecto (Descripción)	Valor de la meta de producto del proyecto	Ponderación producto (%)	Presupuesto inicial (Pesos)	Día / Mes/ Año (Inicio)	Día / Mes / Año (Finalización)	Dependencia responsable (Reparto administrativo)
4146		PR	Apoyo a las organizaciones juveniles para la transformación de imaginarios asociados a prácticas de consumo de sustancias psicoactivas, sexualidad y violencias en las comunas 1, 3, 6, 7, 13, 14, 15, 16, 18, 20 y 21 del municipio de Santiago de Cali	07044662B		Formar 75 jóvenes en metodologías para el trabajo con pares y como líderes para transformar creencias en otros jóvenes.	Jóvenes formados	75	30,0%	109.735.000			
				07044662C		Realizar procesos de transformación de imaginarios mediante la utilización de tics para que participen 425 jóvenes.	Jóvenes participando	425	20,0%	80.870.586			
	41010020010	I	Personas jurídicas y naturales sensibilizadas en la promoción y prevención hacia la erradicación del trabajo infantil		951								
4146		PR	implementación de la estrategia permanente contra el trabajo infantil en las comunas TIO 1,3,6,7,13,14,15,16,18,20 y 21 Santiago de Cali	07044503		Seguimiento y acompañamiento psicosocial a 250 NNA en situación de trabajo infantil y familias atendidos en vigencia 2015	NNA con seguimiento y acompañamiento	250	35,0%	171.000.000	1/01/2016	31/12/2016	
				07044503A		Intervención y acompañamiento psicosocial a 250 NNA en situación de trabajo infantil y familias	NNA con intervención y acompañamiento psicosocial	250	35,0%	176.500.000			
				07044503B		Sensibilizar 450 personas sobre los peligros del trabajo infantil y las rutas de atención	Personas sensibilizadas sobre los peligros del trabajo infantil y las rutas de atención	450	30,0%	82.500.000			
				07044503C									
4146		PR	asistencia a la población infantil a través de la línea 106 del municipio de Santiago de Cali	07044686		Brindar atención psicosocial y gestionar la protección y garantía de derechos a 8400 NNA en condiciones de peligro y riesgo a través de la línea 106 y la página web www.teescuchamos.org	Consultas en el centro de escucha recibidas	8400	50,0%	162.550.000	1/01/2016	31/12/2016	
				07044686A		Articular 6 comités a la red de atención a la infancia y adolescencia en el Municipio de Santiago de Cali	Comités de articulación	6	25,0%	23.460.000			
				07044686B		Realizar 50 actividades de promoción y divulgación	Actividades realizadas	50	25,0%	13.990.000			
	4101003	P	Vida, familia y salud mental										
	41010030006	I	Padres, madres, cuidadores y cabeza de hogar formados en promoción para la vida y prevención de factores de riesgo		2730								
				07044714		Realizar la socialización y la convocatoria	Socialización y convocatoria	1320	100,0%	117.000.000	1/01/2016	31/12/2016	
			Asistencia en inmadras de infantería familiar a población vulnerable de la comuna 9 de	07044714A				1	10,0%	4.568.500			



SISTEMAS DE GESTIÓN Y CONTROL INTEGRADOS
SGC - MECI - SISTEDA

FORMULACIÓN DEL PLAN DE ACCIÓN
RELACIÓN DE LOS PROYECTOS DE COMPETENCIA DE LA DEPENDENCIA FRENTE AL PLAN DE DESARROLLO

MEDE01.03.18.P03.F01

VERSIÓN

5

FECHA DE ENTRADA
EN VIGENCIA

20/jun/2016

DEPENDENCIA:	SECRETARÍA DE DESARROLLO TERRITORIAL Y BIENESTAR SOCIAL	Fecha de reporte:	DD/MM/AA	Vigencia:	
--------------	---	-------------------	----------	-----------	--

Código dependencia	Código general	Clase	Identificación del eje , componente, programa, indicador y proyectos de inversión	Clasificación (BP)	Meta a alcanzar Plan Indicativo	Meta de producto del proyecto (Descripción)	Indicador de producto del proyecto (Descripción)	Valor de la meta de producto del proyecto	Ponderación producto (%)	Presupuesto inicial (Pesos)	Día / Mes/ Año (Inicio)	Día / Mes / Año (Finalización)	Dependencia responsable (Reparto administrativo)	
4146		PR	Desarrollo de jornadas de integración familiar y promoción comunitaria de la comuna 12 de Santiago de Cali	07044714B		Realizar 8 jornadas de integración familiar	Jornadas realizadas	8	80,0%	108.948.000				
				07044714C		Realizar 1 evento de clausura	Evento de clausura	1	10,0%	3.483.500				
4146		PR	Apoyo integral en la recuperación de los valores de la familia de la comuna 12 de Santiago de Cali	07044724				600	100,0%	410.219.916	1/01/2016	31/12/2016		
				07044724A		Realizar 1 documento de línea base	Documento de línea base	1	5,0%	8.771.120				
				07044724B		Realizar 12 Informes de seguimiento de las acciones ejecutadas en el proyecto	Informes realizados	12	10,0%	42.028.320				
				07044724C		Capacitar a 150 padres e hijos en temas de convivencia familiar	Padres e hijos capacitados	150	45,0%	228.102.080				
				07044724D		Capacitar 150 familias sobre el manejo de personas consumidoras de sustancias psicoactivas y madres adolescentes	Familias capacitadas	150	15,0%	26.247.120				
				07044724E		Realizar 1 salida campestre de integración familiar	Salida campestre	1	10,0%	43.817.120				
				07044724F		Realizar 8 encuentros Culturales y deportivos	Encuentros culturales y deportivos	8	10,0%	41.317.036				
				07044724G		Realizar 2 informes de seguimiento y evaluación a las familias de la comuna	Informes realizados	2	5,0%	19.937.120				
4146		PR	Desarrollo de jornadas de integración familiar para una sana convivencia en el municipio de Santiago de Cali	07044603				810	100,0%	350.000.000	1/01/2016	31/12/2016		
				07044603A		Realizar procesos de reconocimiento desarrollados y propuesta de intervención para 810 integrantes de las familias en territorios.	Integrantes de las familias	810	15,0%	99.800.000				
				07044603B		Fortalecer 810 personas de familias en procesos que promuevan la convivencia familiar pacífica	Personas de familias fortalecidas	810	35,0%	115.824.990				
				07044603C		Intervenir 810 personas con lazos familiares fortalecidos y en construcción de trabajo en red	Personas de familias intervenidas	810	35,0%	90.850.000				
				07044603D		Realizar 1 seminario para el fortalecimiento del proceso de intervención a las familias	Seminario realizado	1	15,0%	43.525.010				
	4101003007	I	Actores sociales formados en intervención social para el fortalecimiento del tejido social y la integración familiar y comunitaria		540									
				07044730				240	100,0%	50.000.000	1/01/2016	31/12/2016		
				07044730A		Capacitar 120 personas en habilidades de desarrollo social para mejorar la convivencia sociofamiliar a población vulnerable	Personas capacitadas	120	50,0%	34.475.000				



SISTEMAS DE GESTIÓN Y CONTROL INTEGRADOS
SGC - MECI - SISTEDA

FORMULACIÓN DEL PLAN DE ACCIÓN
RELACIÓN DE LOS PROYECTOS DE COMPETENCIA DE LA DEPENDENCIA FRENTE AL PLAN DE DESARROLLO

MEDE01.03.18.P03.F01

VERSIÓN 5

FECHA DE ENTRADA EN VIGENCIA 20/jun/2016

DEPENDENCIA: SECRETARÍA DE DESARROLLO TERRITORIAL Y BIENESTAR SOCIAL	Fecha de reporte:	DD/MM/AA	Vigencia:	
--	-------------------	----------	-----------	--

Código dependencia	Código general	Clase	Identificación del eje , componente, programa, indicador y proyectos de inversión	Clasificación (BP)	Meta a alcanzar Plan Indicativo	Meta de producto del proyecto (Descripción)	Indicador de producto del proyecto (Descripción)	Valor de la meta de producto del proyecto	Ponderación producto (%)	Presupuesto inicial (Pesos)	Dia / Mes/ Año (Inicio)	Dia / Mes / Año (Finalización)	Dependencia responsable (Reparto administrativo)
4146		PR	Apoyo al adulto mayor a través de programas psicosociales en Santiago de Cali	07044534D		Realizar 36 informes de las acciones con atención social	Informes	36	7,0%	174.900.000			
	07044534E				Realizar 12 informes de las acciones de acompañamiento realizadas	Informes realizados	12	8,0%	78.000.000				
	07044534F				Realizar 36 informes de gestion del apoyo juridico realizado	Informes realizados	36	6,0%	216.000.000				
	07044534G				Implementar plan de medios	Plan de medios	1	4,0%	180.000.000				
	07044534H				Atender 4000 adultos mayores por linea dorada	Adultos mayores	4000	5,0%	46.176.000				
	07044534I				Realizar estrategia de seguimiento	Estrategia de seguimiento	1	5,0%	48.000.000				
	07044534J				Suministrar por 12 meses transporte urbano y rural	Meses de transporte suministrados	12	5,0%	23.088.000				
	07044534K				Suministrar por 12 meses mantenimiento de equipos	Meses de mantenimiento de equipos suministrado	12	4,0%	4.824.000				
	07044534L				Suministrar a 200 adultos mayores servicio funerario	Adultos mayores con servicio funerario	200	3,0%	270.000.000				
	07044534M				Realizar 1 evento conmemorativo del adulto mayor	Evento realizado	1	2,0%	336.144.000				
	07044534N				Realizar 1 informe de los insumos suministrados para la atención adecuada de los Adultos mayores	Informe realizado	1	3,0%	36.505.000				
	07044534O				Fortalecer tecnológicamente la LINEA DORADA a través de un Call Center, en funcionamiento	Linea dorada	1	1,0%	40.000.000				
	07044534P				Actualizar y sistematizar por 12 meses la base de datos y sistema de información con enfoque diferencial	Meses	12	5,0%	54.000.000				
	07044534Q				Atender 5000 adultos mayores en los CALI y oficina central	Adultos mayores atendidos	5000	5,0%	415.584.000				
	07044534R				Atender individual y descentralizadamente a 5000 adultos mayores	Adultos mayores atendidos	5000	5,0%	405.216.000				
	07044534S				Realizar 12 informes del plan estratégico de información y comunicación	Informes realizados	12	4,0%	54.000.000				
07044534T		Notificar a 20000 adultos mayores por correspondencia certificada	Adultos mayores notificados	20000	1,0%	46.000.000							
07044534U		Fortalecer la estrategia de ruta intersectorial	Estrategia de ruta fortalecida	1	2,0%	20.000.000							



SISTEMAS DE GESTIÓN Y CONTROL INTEGRADOS
SGC - MECI - SISTEDA

FORMULACIÓN DEL PLAN DE ACCIÓN
RELACIÓN DE LOS PROYECTOS DE COMPETENCIA DE LA DEPENDENCIA FRENTE AL PLAN DE DESARROLLO

MEDE01.03.18.P03.F01

VERSIÓN 5

FECHA DE ENTRADA EN VIGENCIA 20/jun/2016

DEPENDENCIA: SECRETARÍA DE DESARROLLO TERRITORIAL Y BIENESTAR SOCIAL	Fecha de reporte:	DD/MM/AA	Vigencia:
--	-------------------	----------	-----------

Código dependencia	Código general	Clase	Identificación del eje , componente, programa, indicador y proyectos de inversión	Clasificación (BP)	Meta a alcanzar Plan Indicativo	Meta de producto del proyecto (Descripción)	Indicador de producto del proyecto (Descripción)	Valor de la meta de producto del proyecto	Ponderación producto (%)	Presupuesto inicial (Pesos)	Día / Mes/ Año (Inicio)	Día / Mes / Año (Finalización)	Dependencia responsable (Reparto administrativo)
				07044534V		Fortalecer el observatorio Envejecimiento y vejez municipal	Observatorio municipal	1	1,0%	20.000.000			
				07044534W		Desarrollar 1 estrategia de intercambio intergeneracional	Estrategia de intercambio intergeneracional	1	1,0%	30.000.000			
				07044534X		Desarrollar 1 estrategia de evaluación de impacto	Estrategia de evaluación	1	1,0%	20.000.000			
				07044534Y		Desarrollar 1 estrategia de orientación en proyectos, gestión y desarrollo social	Estrategia de orientación en proyectos, gestión y desarrollo social	1	1,0%	40.000.000			
				07044534Z		Crear e implementar una sala situacional	Sala situacional	1	1,0%	50.000.000			
				07044534AC		Realizar 2 eventos conmemorativos del adulto mayor	Eventos realizados	2	6,0%	-			
4146		pr	Asistencia a adultos mayores con enfoque diferencial habitantes de las comunas TIOS de Santiago de Cali.	07044611				4.550	100,0%	0	1/01/2016	31/12/2016	
				07044611B		Suministrar 200 servicios funerarios	Servicios funerarios suministrados	166	100,0%	0			
				07041427				200	100,0%	57.897.644	1/01/2016	31/12/2016	
				07041427A		1.1 Divulgación, Socialización e inscripción realizada	Divulgación, Socialización e inscripción	1	5,0%	1.000.000			
				07041427B		1.2 Capacitación en participación comunitaria realizada	Adultos mayores capacitados	200	20,0%	10.000.000			
				07041427C		1.3 Capacitación en artes y recreación artística, cultural y pedagógica realizada	Adultos mayores capacitados	200	20,0%	17.397.644			
				07041427D		1.4 Recreación terapéutica realizada	Adultos mayores recreados	200	10,0%	10.000.000			
				07041427E		1.5 Recreación ambiental Ecológica realizada	Adultos mayores recreados	200	10,0%	10.000.000			
				07041427F		1.6 Espacio de integración social realizado	Espacio de integración social	1	15,0%	5.000.000			
				07041427G		1.7 Evento de clausura realizado	Evento de clausura	1	5,0%	2.000.000			
				07041427H		1.8 Interventoría realizada	Interventoría	1	15,0%	2.500.000			
	41010040002	I	Personas adultas mayores atendidas en modalidad centro vida, larga estancia y hogar de paso		627								
				07044674				480	100,0%	3.869.168.000	1/01/2016	31/12/2016	
				07044674A		Realizar 12 informes de las acciones ejecutadas en el Plan Integral de Capacitación	Informes realizados	12	10,0%	96.000.000			
				07044674B		Realizar 12 informes de las acciones ejecutadas en el programa de monitoreo diseñado e implementado	Informes realizados	12	10,0%	48.000.000			

FORMULACIÓN DEL PLAN DE ACCIÓN
RELACIÓN DE LOS PROYECTOS DE COMPETENCIA DE LA DEPENDENCIA FRENTE AL PLAN DE DESARROLLO

DEPENDENCIA:	SECRETARÍA DE DESARROLLO TERRITORIAL Y BIENESTAR SOCIAL	Fecha de reporte:	DD/MM/AA	Vigencia:	
--------------	---	-------------------	----------	-----------	--

Código dependencia	Código general	Clase	Identificación del eje , componente, programa, indicador y proyectos de inversión	Clasificación (BP)	Meta a alcanzar Plan Indicativo	Meta de producto del proyecto (Descripción)	Indicador de producto del proyecto (Descripción)	Valor de la meta de producto del proyecto	Ponderación producto (%)	Presupuesto inicial (Pesos)	Día / Mes/ Año (Inicio)	Día / Mes / Año (Finalización)	Dependencia responsable (Reparto administrativo)
4146		PR	Implementación de un centro día para la atención integral del adulto mayor del municipio de Santiago de Cali	07044674C		Brindar complemento nutricional y atención integral modalidad centro día a 480 Adultos mayores.	Adultos mayores atendidos	480	40,0%	3.331.968.000			
				07044674D		Apoyar 1600 adultos mayores con el desplazamiento para el centro día	Adultos mayores apoyados	1600	10,0%	144.000.000			
				07044674E		Identificar corporativamente 320 adultos mayores	Adultos mayores identificados	320	10,0%	19.200.000			
				07044674F		Realizar 1 plan de comunicación	Plan de comunicación	1	10,0%	200.000.000			
				07044674G		Apoyar la estrategia "Me cuidó para cuidarte"	Estrategia apoyada	2	10,0%	30.000.000			
				07044678				147	100,0%	1.534.827.000	1/01/2016	31/12/2016	
4146		PR	Apoyo a la población mayor de alta nivel de vulnerabilidad e indigencia en el municipio de Santiago de Cali	07044678A		Atender 147 adultos mayores en albergue	Adultos mayores atendidos	147	40,0%	665.322.000			
				07044678B		Alimentar 147 adultos mayores	Adultos mayores alimentados	147	30,0%	590.205.000			
				07044678C		Acompañar psicosocial e integralmente a 147 adultos mayores	Adultos mayores acompañados	147	30,0%	279.300.000			
	4102	C	Derechos con equidad, superando barreras para la inclusión.										
	4102001	P	Discapacidad sin límites.										
	41020010001	I	Cuidadores, comunidad e integrantes de redes de apoyo capacitados en acciones colectivas, deberes y derechos y no discriminación a las personas con discapacidad.		1555								
				07044733				120	100,0%	50.000.000	1/01/2016	31/12/2016	
				07044733A		Levantar información de línea base	Informe de línea base	1	10,0%	1.450.000			
4146		PR	Capacitación a personas con discapacidad sensorial de la comuna 15 de Santiago de Cali	07044733B		Capacitar 80 personas con discapacidad visual	Personas capacitadas	80	40,0%	31.490.000			
				07044733C		Capacitar 40 personas con discapacidad auditiva	Personas capacitadas	40	40,0%	15.370.000			
				07044733D		Realizar 1 evento de clausura	Evento de clausura	1	10,0%	1.690.000			
				07044703				200	100,0%	83.400.000	1/01/2016	31/12/2016	
				07044703A		Levantar información de línea base	Informe de línea base	1	10,0%	2.000.000			
4146		PR	Levantamiento de perfiles ocupacionales para las personas con discapacidad de la comuna 16 de Santiago de Cali	07044703B		Realizar 200 perfiles ocupacionales de personas con discapacidad, sus familias y/o cuidadores	Perfiles ocupacionales	200	80,0%	78.960.000			
				07044703C		Realizar 1 evento de clausura	Evento de clausura	1	10,0%	2.440.000			
				07044744				155	100,0%	167.400.000	1/01/2016	31/12/2016	
4146		PR	Apoyo para la inclusión social de personas con discapacidad excluidas del sistema escolar en Santiago de Cali	07044744A		Capacitar personas con discapacidad mayores de 18 años	Atención a personas con discapacidad y sus familias	155	100,0%	167.400.000			
				07044745				1080	100,0%	393.080.000	1/01/2016	31/12/2016	



SISTEMAS DE GESTIÓN Y CONTROL INTEGRADOS
SGC - MECI - SISTEDA

FORMULACIÓN DEL PLAN DE ACCIÓN
RELACIÓN DE LOS PROYECTOS DE COMPETENCIA DE LA DEPENDENCIA FRENTE AL PLAN DE DESARROLLO

MEDE01.03.18.P03.F01	
VERSIÓN	5
FECHA DE ENTRADA EN VIGENCIA	20/jun/2016

DEPENDENCIA: SECRETARÍA DE DESARROLLO TERRITORIAL Y BIENESTAR SOCIAL	Fecha de reporte:	DD/MM/AA	Vigencia:	
--	-------------------	----------	-----------	--

Código dependencia	Código general	Clase	Identificación del eje , componente, programa, indicador y proyectos de inversión	Clasificación (BP)	Meta a alcanzar Plan Indicativo	Meta de producto del proyecto (Descripción)	Indicador de producto del proyecto (Descripción)	Valor de la meta de producto del proyecto	Ponderación producto (%)	Presupuesto inicial (Pesos)	Dia / Mes/ Año (Inicio)	Dia / Mes / Año (Finalización)	Dependencia responsable (Reparto administrativo)	
	41020030001	I	Personas de las comunidades indígenas capacitadas en el reconocimiento, promoción y restitución de los derechos especiales.		335									
4146		PR	Creación de la escuela de derecho propio de los pueblos indígenas del municipio de Santiago de Cali	07044526				700	100.0%	356.381.393	1/01/2016	31/12/2016		
				07044526A	Realizar memorias de los end	Memorias documentadas	1	25.0%	64.284.125					
				07044526B	Realizar estrategia de comunicación para la formación en derechos indígenas	Estrategias Implementadas	1	25.0%	89.001.378					
				07044526C	Formar 130 personas en el ambito de derechos especiales indígenas	Personas formadas	130	25.0%	149.687.840					
				07044526D	Realizar documento que recopila la Experiencia Organizativa Indígena en Cali	Documento elaborado	6	25.0%	53.408.050					
	4102004	P	Respeto y garantía a los derechos del sector poblacional LGBTI											
	41020040004	I	Campaña y eventos institucionales para incidir en imaginarios que favorecen el respeto y reconocimiento de la población LGBTI, realizados		7									
4146		PR	Implementación de una estrategia IEC para el reconocimiento de la diversidad sexual en el municipio de Santiago de Cali	07044624				1015	100.0%	164.141.875	1/01/2016	31/12/2016		
				07044624A	Realizar 1 jornada informativa	Jornada informativa	1	5.0%	200.000					
				07044624B	Capacitar a 30 personas en IEC	Personas capacitadas	30	10.0%	4.639.310					
				07044624C	Realizar 12 informes de las acciones ejecutadas con el sector LGBTI	Informes realizados	12	10.0%	48.000.000					
				07044624D	Capacitar 25 personas de la población en diversidad sexual y géneros en DDHH y Diversidad sexual y géneros	Personas capacitadas	25	10.0%	7.111.810					
				07044624E	Realizar 12 informes de las acciones ejecutadas en el apoyo técnico a la implementación de la estrategia IEC	Informes realizados	12	10.0%	28.944.000					
				07044624F	Capacitar 500 personas de la ciudadanía y población en diversidad sexual y géneros en guía y ruta de atención a víctimas de violencia por orientación sexual e identidad de género.	Personas capacitadas	500	10.0%	17.554.000					
				07044624G	Capacitar 30 personas de la población en diversidad sexual y géneros en procesos organizativos individuales o colectivos fortalecidos	Personas capacitadas	30	10.0%	13.951.810					



SISTEMAS DE GESTIÓN Y CONTROL INTEGRADOS
SGC - MECI - SISTEDA

FORMULACIÓN DEL PLAN DE ACCIÓN
RELACIÓN DE LOS PROYECTOS DE COMPETENCIA DE LA DEPENDENCIA FRENTE AL PLAN DE DESARROLLO

MEDE01.03.18.P03.F01

VERSIÓN 5

FECHA DE ENTRADA EN VIGENCIA 20/jun/2016

DEPENDENCIA: SECRETARÍA DE DESARROLLO TERRITORIAL Y BIENESTAR SOCIAL	Fecha de reporte:	DD/MM/AA	Vigencia:	
--	-------------------	----------	-----------	--

Código dependencia	Código general	Clase	Identificación del eje , componente, programa, indicador y proyectos de inversión	Clasificación (BP)	Meta a alcanzar Plan Indicativo	Meta de producto del proyecto (Descripción)	Indicador de producto del proyecto (Descripción)	Valor de la meta de producto del proyecto	Ponderación producto (%)	Presupuesto inicial (Pesos)	Día / Mes/ Año (Inicio)	Día / Mes / Año (Finalización)	Dependencia responsable (Reparto administrativo)
				07044624H		Sensibilizar 10 comunas y corregimientos con información con base en la estrategia IEC	Comunas y corregimientos	10	5,0%	10.309.600			
				07044624I		Capacitar 25 personas de la población trans en estrategia IEC	Personas capacitadas	25	10,0%	3.783.925			
				07044624J		Realizar la sistematización de experiencias en el marco de la estrategia IEC	Sistematización realizada	1	5,0%	8.000.000			
				07044624K		Capacitar y empoderar a 25 personas de la población empresarial LGBTI desde la los derechos y la prevención.	Personas capacitadas.	25	5,0%	3.358.925			
				07044624L		Elaborar una pieza comunicativa (Video) que exprese los factores de vulnerabilidad	Pieza comunicativa elaborada	1	5,0%	8.000.000			
				07044624M		Realizar 1 evento publico donde se socialicen los productos de la estrategia IEC y politica publica LGBTI	Evento publico realizado	1	5,0%	10.288.495			
	4106	C	Lucha contra la pobreza extrema										
	4106001	P	Atención a población en extrema vulnerabilidad										
	41060010001	I	Personas habitantes de y en calle atendidas anualmente en la modalidad de hogares y en su sitio de permanencia desde un enfoque diferencial y de derechos.		1060								
				07044524				960	100,0%	2.800.000.000	1/01/2016	31/12/2016	
				07044524A		Realizar recorridos que caracterizan y brindan atención psicosocial a habitantes de calle	N. de Recorridos de calle	100	5,0%	80.000.000			
				07044524B		Entregar carpas móviles para servicios a habitantes de calle	N. Carpas móviles para atención	50	5,0%	80.000.000			
				07044524C		Realizar tomas de barrio	No. de Tomas de Barrio	10	3,0%	30.000.000			
				07044524D		Identificar habitantes de Calle y caracterizados de forma psicosocial	N. de habitantes de calle identificados en calle	600	2,0%	4.740.000			
				07044524E		Realizar atención integral en educación, alimentación, aseo y apoyo psicosocial a habitante de calle en modalidad mañana	N. de Atenciones	10000	8,0%	150.000.000			
				07044524F		Realizar atención integral en educación, alimentación, aseo y apoyo psicosocial a habitante de calle en modalidad tarde	N. de Atenciones	10000	8,0%	150.000.000			



SISTEMAS DE GESTIÓN Y CONTROL INTEGRADOS
SGC - MECI - SISTEDA

FORMULACIÓN DEL PLAN DE ACCIÓN
RELACIÓN DE LOS PROYECTOS DE COMPETENCIA DE LA DEPENDENCIA FRENTE AL PLAN DE DESARROLLO

MEDE01.03.18.P03.F01

VERSIÓN 5

FECHA DE ENTRADA EN VIGENCIA 20/jun/2016

DEPENDENCIA: SECRETARÍA DE DESARROLLO TERRITORIAL Y BIENESTAR SOCIAL	Fecha de reporte:	DD/MM/AA	Vigencia:	
--	-------------------	----------	-----------	--

Código dependencia	Código general	Clase	Identificación del eje , componente, programa, indicador y proyectos de inversión	Clasificación (BP)	Meta a alcanzar Plan Indicativo	Meta de producto del proyecto (Descripción)	Indicador de producto del proyecto (Descripción)	Valor de la meta de producto del proyecto	Ponderación producto (%)	Presupuesto inicial (Pesos)	Dia / Mes/ Año (Inicio)	Dia / Mes / Año (Finalización)	Dependencia responsable (Reparto administrativo)	
4146		PR	Fortalecimiento al hogar de paso de habitantes de y en calle del municipio de Santiago de Cali	07044524G		Realizar atención integral en educación, alimentación, aseo y apoyo psicosocial a habitante de calle en modalidad noche	N. de Atenciones	48000	12,0%	960.000.000				
				07044524H		Realizar atención integral en alimentación, aseo, apoyo psicosocial y alojamiento a habitante de calle con trastornos en su salud física	N. de Atenciones	6000	8,0%	156.000.000				
				07044524I		Apoyar unidades productivas de los participantes del hogar de paso en etapa de egreso productivo	N. de Unidades Productivas	20	5,0%	50.000.000				
				07044524J		Realizar Informes de las acciones ejecutadas en el acompañamiento y seguimiento a la implementación del hogar de paso	Informes de seguimiento	12	5,0%	106.560.000				
				07044524K		Realizar Informe de caracterización de perfiles de la población atendida en el hogar de paso	Caracterización	1	2,0%	12.000.000				
				07044524L		Realizar atención básica en alimentación al habitante de calle en modalidad Acogida Día	No. Atenciones habitante de calle	20000	8,0%	140.000.000				
				07044524M		Realizar atención básica en higiene y cuidado personal al habitante de calle en modalidad Acogida Día	No. Atenciones habitante de calle	20000	8,0%	60.000.000				
				07044524N		Realizar atención básica en apoyo psicosocial al habitante de calle en modalidad Acogida Día	No. Atenciones habitante de calle	20000	8,0%	140.000.000				
				07044524O		Realizar Proceso de identificación de la población atendida en la modalidad Acogida Día, realizado	Documento de identificación	1	2,0%	8.000.000				
				07044524P		Realizar documento de evaluación de impacto de las acciones de política pública dirigidas a la población habitante de calle desde el año 2009	Evaluación de impacto	1	5,0%	76.700.000				
				07044524Q		Implementar Estrategia de divulgación	No. de Acciones de Divulgación	10	4,0%	30.000.000				
				07044524R		Realizar Piezas de divulgación	N. de Piezas de Divulgación	10	2,0%	50.000.000				
								07044687				100	100,0%	516.000.000



SISTEMAS DE GESTIÓN Y CONTROL INTEGRADOS
SGC - MECI - SISTEDA

FORMULACIÓN DEL PLAN DE ACCIÓN
RELACIÓN DE LOS PROYECTOS DE COMPETENCIA DE LA DEPENDENCIA FRENTE AL PLAN DE DESARROLLO

MEDE01.03.18.P03.F01

VERSIÓN 5

FECHA DE ENTRADA EN VIGENCIA 20/jun/2016

DEPENDENCIA: SECRETARÍA DE DESARROLLO TERRITORIAL Y BIENESTAR SOCIAL	Fecha de reporte:	DD/MM/AA	Vigencia:	
--	-------------------	----------	-----------	--

Código dependencia	Código general	Clase	Identificación del eje , componente, programa, indicador y proyectos de inversión	Clasificación (BP)	Meta a alcanzar Plan Indicativo	Meta de producto del proyecto (Descripción)	Indicador de producto del proyecto (Descripción)	Valor de la meta de producto del proyecto	Ponderación producto (%)	Presupuesto inicial (Pesos)	Día / Mes/ Año (Inicio)	Día / Mes / Año (Finalización)	Dependencia responsable (Reparto administrativo)	
	42030040001	I	Equipamientos comunitarios, sedes comunales, Centro de Integración Social, Casa Matría y centro de desarrollo comunitario con mantenimiento y adecuación.		75									
4146		PR	Mejoramiento de las sedes comunales de la comuna 5 de Santiago de Cali	24041358				9	100,0%	861.999.071	1/01/2016	31/12/2016		
				24041358A		Elaborar estudios y diseños de la Sede comunal del barrio Chiminangos II.	Sede comunal del barrio Chiminangos II con estudios y diseños	1	20,0%	25.000.000				
				24041358B		Elaborar estudios y diseños de la Sede comunal del barrio Almendros II.	Sede comunal el barrio Almendros II con estudios y diseños	1	5,0%	13.000.000				
				24041358C		Realizar adecuación y mantenimiento de la Sede comunal del barrio Almendros II.	Sede comunal del barrio Almendros II con adecuación y mantenimiento	1	25,0%	123.989.578				
				24041358D		Realizar adecuación y mantenimiento de la Sede comunal del barrio Guayacanes.	Sede comunal del barrio Guayacanes con adecuación y mantenimiento	1	25,0%	50.000.315				
				24041358E		Realizar adecuación y mantenimiento de la Sede comunal del barrio Metropolitano del Norte.	Sede comunal del barrio Metropolitano del Norte con adecuación y mantenimiento	1	25,0%	80.870.982				
4146		PR	Mejoramiento de las sedes comunales de la comuna 6 del municipio de Santiago de Cali	24041370				8	100,0%	284.569.098	1/01/2016	31/12/2016		
				24041370A		Elaborar estudios y diseños de la sede comunal del barrio Petecuy II	Sede comunal con estudios y diseños realizados	1	15,0%	20.213.000				
				24041370B		Realizar la adecuación y mantenimiento de la sede comunal del barrio Petecuy II	Sede comunal con adecuación y mantenimiento realizados	1	15,0%	229.909.800				
				24041370C		Realizar la adecuación y mantenimiento de la sede comunal del barrio Alcazares II	Sede comunal con adecuación y mantenimiento realizados	1	15,0%	34.446.298				
				24041370D		Realizar la adecuación y mantenimiento de la sede comunal del barrio Oasis de Comfandi	Sede comunal con adecuación y mantenimiento realizados	1	15,0%	-				
				24041370E		Interventoria sede comunal Los Guadales	Sede comunal con interventoria	1	10,0%	-				
				24041370F		Realizar la adecuación y mantenimiento de la sede comunal del barrio San Luis II	Sede comunal con adecuación y mantenimiento realizados	1	15,0%	-				
				24041370G		Realizar la adecuación y mantenimiento de la sede comunal del barrio Paso del Comercio	Sede comunal con adecuación y mantenimiento realizados	1	15,0%	-				
				24041370H		Realizar adecuación y mantenimiento a la Sede comunal del barrio Guadales	Sede Comunal barrio Guadales con mantenimiento y adecuación realizada	1	100,0%	-				



SISTEMAS DE GESTIÓN Y CONTROL INTEGRADOS
SGC - MECI - SISTEDA

FORMULACIÓN DEL PLAN DE ACCIÓN
RELACIÓN DE LOS PROYECTOS DE COMPETENCIA DE LA DEPENDENCIA FRENTE AL PLAN DE DESARROLLO

MEDE01.03.18.P03.F01

VERSIÓN 5

FECHA DE ENTRADA EN VIGENCIA 20/jun/2016

DEPENDENCIA: SECRETARÍA DE DESARROLLO TERRITORIAL Y BIENESTAR SOCIAL	Fecha de reporte:	DD/MM/AA	Vigencia:	
--	-------------------	----------	-----------	--

Código dependencia	Código general	Clase	Identificación del eje , componente, programa, indicador y proyectos de inversión	Clasificación (BP)	Meta a alcanzar Plan Indicativo	Meta de producto del proyecto (Descripción)	Indicador de producto del proyecto (Descripción)	Valor de la meta de producto del proyecto	Ponderación producto (%)	Presupuesto inicial (Pesos)	Día / Mes/ Año (Inicio)	Día / Mes / Año (Finalización)	Dependencia responsable (Reparto administrativo)		
4146		PR	Adecuación de sedes comunales de la comuna 7 de Santiago de Cali	24044544		Elaborar estudios y diseños de la sede comunal del barrio Alfonso Lopez II	Sede comunal con estudios y diseños realizados	2	100,0%	212.900.642	1/01/2016	31/12/2016			
				24044544A		Realizar la adecuación y mantenimiento de la sede comunal del barrio Alfonso Lopez II	Sede comunal con adecuación y mantenimiento realizados	1	10,0%	14.756.000					
				24044544B		Realizar la adecuación y mantenimiento de la sede comunal del barrio Siete de Agosto	Sede comunal con adecuación y mantenimiento realizados	1	45,0%	140.327.857					
				24044544C				1	45,0%	57.816.785					
4146		pr	Adecuación sedes comunales comuna 8 de Santiago de Cali	24044538		1.1 Sede comunal del barrio Las Americas con estudios y diseños realizados	Sede comunal del barrio Las Americas, con estudios y diseños	12	100%	270.000.000	1/01/2016	31/12/2016			
				24044538A		1.2 Sede comunal del barrio Las Americas con adecuación y mantenimiento realizados	Sede comunal del barrio Las Americas, con adecuación y mantenimiento	1	5,0%	10.875.000					
				24044538B		1.3 Sede comunal del barrio Primitivo Crespo con adecuación y mantenimiento realizados	Sede comunal del barrio Primitivo Crespo, con adecuación y mantenimiento	1	10,0%	159.125.000					
				24044538C		1.4 Sede comunal barrio La Base con estudios y diseños, realizados	Sede comunal con estudios y diseños	1	10,0%	100.000.000					
				24044538D		1.5 Sede comunal barrio La Base con adecuación y mantenimiento realizados	Sede comunal la base con adecuación y mantenimiento	1	5,0%	-					
				24044538E		1.6 Sede comunal barrio Urbanización Golondrinas con estudios y diseños	Sede comunal con estudios y diseños	1	10,0%	-					
				24044538F		1.7 Sede comunal barrio Urbanización Golondrinas con adecuación y mantenimiento realizados	Sede comunal Urbanización Golondrinas con adecuación y mantenimiento	1	5,0%	-					
				24044538G		1.8 Sede comunal barrio Villa Colombia con estudios y diseños	Sede comunal con estudios y diseños	1	10,0%	-					
				24044538H		1.9 Sede comunal barrio Villa Colombia adecuación y mantenimiento realizados	Sede comunal con adecuación y mantenimiento	1	5,0%	-					
				24044538I		1.10 Sede comunal barrio La Nueva Base con adecuación y mantenimiento realizados	Sede comunal barrio La Nueva Base con adecuación y mantenimiento	1	10,0%	-					
				24044538J				1	10,0%	-					



SISTEMAS DE GESTIÓN Y CONTROL INTEGRADOS
SGC - MECI - SISTEDA

FORMULACIÓN DEL PLAN DE ACCIÓN
RELACIÓN DE LOS PROYECTOS DE COMPETENCIA DE LA DEPENDENCIA FRENTE AL PLAN DE DESARROLLO

MEDE01.03.18.P03.F01	
VERSIÓN	5
FECHA DE ENTRADA EN VIGENCIA	20/jun/2016

DEPENDENCIA: SECRETARÍA DE DESARROLLO TERRITORIAL Y BIENESTAR SOCIAL	Fecha de reporte:	DD/MM/AA	Vigencia:	
--	-------------------	----------	-----------	--

Código dependencia	Código general	Clase	Identificación del eje , componente, programa, indicador y proyectos de inversión	Clasificación (BP)	Meta a alcanzar Plan Indicativo	Meta de producto del proyecto (Descripción)	Indicador de producto del proyecto (Descripción)	Valor de la meta de producto del proyecto	Ponderación producto (%)	Presupuesto inicial (Pesos)	Dia / Mes/ Año (Inicio)	Dia / Mes / Año (Finalización)	Dependencia responsable (Reparto administrativo)
				24044538K		1.11.1 SEDE COMUNAL SIMON BOLIVAR CON ADECUACION Y MANTENIMIENTO REALIZADOS	SEDE COMUNAL CON ADECUACION Y MANTENIMIENTO	1	10,0%	-			
				24044538L		1.12 SEDE COMUNAL BENJAMIN HERRERA CON ADECUACION Y MANTENIMIENTO REALIZADOS	SEDE COMUNAL CON ADECUACION Y MANTENIMIENTO	1	10,0%	-			
				24044636				9	100,0%	200.039.866	1/01/2016	31/12/2016	
4146		PR	Mejoramiento de las sedes comunales de la comuna 11 del municipio de Santiago de Cali	24044636A		Realizar adecuación y mantenimiento de la Sede comunal del barrio El Prado.	Sede comunal con adecuación y mantenimiento	1	25,0%	69.320.058			
				24044636B		Realizar adecuación y mantenimiento de la Sede comunal del barrio Boyaca.	Sede comunal con adecuación y mantenimiento	1	25,0%	39.385.057			
				24044636C		Realizar adecuación y mantenimiento de la Sede comunal del barrio La Primavera.	Sede comunal con adecuación y mantenimiento	1	25,0%	91.334.751			
				24044636D		Realizar adecuación y mantenimiento de la sede comunal del barrio José Holguín Garcés	Sede comunal con adecuación y mantenimiento realizados	1	25,0%				
				24044636E		Realizar adecuación y mantenimiento de la sede comunal del barrio José María Córdoba	Sede comunal con adecuación y mantenimiento realizados	1	20,0%	-			
				24044636F		Realizar adecuación y mantenimiento de la sede comunal del barrio La Gran Colombia	Sede comunal con adecuación y mantenimiento realizados	1	20,0%	-			
				24044636G		Realizar adecuación y mantenimiento de la sede comunal del barrio 20 de Julio	Sede comunal con adecuación y mantenimiento realizados	1	20,0%	-			
				24044636G		Realizar adecuación y mantenimiento de la sede comunal del barrio San Benito	Sede comunal con adecuación y mantenimiento realizados	1	20,0%	-			
				24044636H		Realizar adecuación y mantenimiento de la sede comunal del barrio Ciudad Modelo	Sede comunal con adecuación y mantenimiento realizados	1	20,0%	-			
				07041369				1	10,0%	70.996.503	1/01/2016	31/12/2016	



SISTEMAS DE GESTIÓN Y CONTROL INTEGRADOS
SGC - MECI - SISTEDA

FORMULACIÓN DEL PLAN DE ACCIÓN
RELACIÓN DE LOS PROYECTOS DE COMPETENCIA DE LA DEPENDENCIA FRENTE AL PLAN DE DESARROLLO

MEDE01.03.18.P03.F01

VERSIÓN 5

FECHA DE ENTRADA EN VIGENCIA 20/jun/2016

DEPENDENCIA: SECRETARÍA DE DESARROLLO TERRITORIAL Y BIENESTAR SOCIAL	Fecha de reporte:	DD/MM/AA	Vigencia:	
--	-------------------	----------	-----------	--

Código dependencia	Código general	Clase	Identificación del eje , componente, programa, indicador y proyectos de inversión	Clasificación (BP)	Meta a alcanzar Plan Indicativo	Meta de producto del proyecto (Descripción)	Indicador de producto del proyecto (Descripción)	Valor de la meta de producto del proyecto	Ponderación producto (%)	Presupuesto inicial (Pesos)	Día / Mes/ Año (Inicio)	Día / Mes / Año (Finalización)	Dependencia responsable (Reparto administrativo)
4146		PR	Adecuación sedes comunales comuna 12 de Santiago de Cali	07041369A		Realizar adecuación y mantenimiento a la Sede comunal barrio Eduardo Santos	Sede comunal con adecuación y mantenimiento	1	10,0%	70.996.503			
				07041369B		Realizar adecuación y mantenimiento a la Sede comunal barrio Eduardo Santos	Sede comunal con adecuación y mantenimiento	1	10,0%	-			
				07041369C		Realizar adecuación y mantenimiento a la Sede comunal Alfonso Barberena	Sede comunal con adecuación y mantenimiento	1	20,0%	-			
				07041369D		Realizar adecuación y mantenimiento a la Sede comunal Alfonso Barberena segundo nivel	Sede comunal con adecuación y mantenimiento	1	20,0%	-			
				07041369D		Realizar adecuación y mantenimiento al salón del Comodatario - sede comunal Alfonso Barberena	Sede comunal con adecuación y mantenimiento	1	20,0%	-			
				07041369E		Realizar intervenciones a la Sede comunal Asturias	Sede comunal con interventoría	1	10,0%	-			
				07041369F		Realizar interventoría a la Sede comunal El Rodeo	Sede comunal con interventoría	1	10,0%	-			
4146		pr	Mejoramiento de sedes comunales de Santiago de Cali.	24044683				1	100,0%	0	1/01/2016	31/12/2016	
				24044683A		Realizar Estudios y Diseños para adecuación y mantenimiento de Sedes Comunales	Sedes Comunales con estudios y diseños para su adecuación y mantenimiento	2	10,0%	0			
				24044683B		Realizar el pago de expensas para licencias de adecuación y mantenimiento de Sedes Comunales	Sedes comunales con licencias para su adecuación y mantenimiento	13	10,0%	0			
				24044683C		Realizar la adecuación y mantenimiento a Sedes Comunales	Sedes comunales con adecuación y mantenimiento	34	70,0%	0			
				24044683D		Realizar Supervisión y/o Interventoría a los procesos de adecuación y mantenimiento a sedes comunales	Procesos de adecuación y mantenimiento de sedes comunales con supervisión e interventoría	21	10,0%	0			
4146		PR	Adecuación de las sedes comunales de la comuna 4 del municipio de Santiago de Cali.	24041419				2	100,0%	0	1/01/2016	31/12/2016	
				24041419A		Realizar adecuación y mantenimiento de la sede comunal del barrio Olaya Herrera	Sede comunal con adecuación y mantenimiento realizados	1	17,0%	0			
				24041419B		Realizar adecuación y mantenimiento de la sede comunal del barrio Berlin	Sede comunal con adecuación y mantenimiento realizados	1	17,0%	0			
				24041419C		Realizar adecuación y mantenimiento de la sede comunal del barrio Calma	Sede comunal con adecuación y mantenimiento realizados	1	17,0%	0			



SISTEMAS DE GESTIÓN Y CONTROL INTEGRADOS
SGC - MECI - SISTEDA

MEDE01.03.18.P03.F01

VERSIÓN

5

FECHA DE ENTRADA
EN VIGENCIA

20/jun/2016

FORMULACIÓN DEL PLAN DE ACCIÓN
RELACIÓN DE LOS PROYECTOS DE COMPETENCIA DE LA DEPENDENCIA FRENTE AL PLAN DE DESARROLLO

DEPENDENCIA:	SECRETARÍA DE DESARROLLO TERRITORIAL Y BIENESTAR SOCIAL	Fecha de reporte:	DD/MM/AA	Vigencia:
--------------	---	-------------------	----------	-----------

Código dependencia	Código general	Clase	Identificación del eje , componente, programa, indicador y proyectos de inversión	Clasificación (BP)	Meta a alcanzar Plan Indicativo	Meta de producto del proyecto (Descripción)	Indicador de producto del proyecto (Descripción)	Valor de la meta de producto del proyecto	Ponderación producto (%)	Presupuesto inicial (Pesos)	Día / Mes/ Año (Inicio)	Día / Mes / Año (Finalización)	Dependencia responsable (Reparto administrativo)
				24041419D		Realizar adecuación y mantenimiento de la sede comunal del barrio Jose A Galan	Sede comunal con adecuación y mantenimiento realizados	1	16,0%	0			
				24041419E		Realizar adecuación y mantenimiento de la sede comunal del barrio Bolivariano - Bueno Madrid	Sede comunal con adecuación y mantenimiento realizados	1	17,0%	0			
				24041419F		Realizar adecuación y mantenimiento de la sede comunal del barrio Evaristo Garcia	Sede comunal con adecuación y mantenimiento realizados	1	16,0%	0			
4146		pr	Mantenimiento y equipamiento comunitario publico en la comuna 3 de Santiago de Cali	24044537				2	100,0%	0	1/01/2016	31/12/2016	
				24044537A		Realizar adecuación y mantenimiento a la Sede comunal del barrio Nacional	Sede Comunal barrio Nacional con mantenimiento y adecuación realizada	1	50,0%	0			
				24044537B		Realizar adecuación y mantenimiento a la Sede del Centro Multiple San Antonio	Sede del Centro Multiple San Antonio con mantenimiento y adecuación realizada	1	50,0%	0			
4146		pr	Mantenimiento equipamientos comunitarios públicos de la comuna 16 de Santiago de Cali	24044560				2	100,0%	0	1/01/2016	31/12/2016	
				24044560A		Realizar adecuación y mantenimiento a la Sede del Comedor Juan XXIII	Sede Comedor Juan XXIII adecuado y con mantenimiento	1	100,0%	-			
				24044560B		Realizar el cerramiento de la Sede comunal Ciudad 2000	Sede comunal Ciudad 2000 con cerramiento construido	1	100,0%	-			
4146		pr	Mantenimiento sedes comunales comuna 20 de Santiago de Cali.	24044567				4	100,0%	0	1/01/2016	31/12/2016	
				24044567A		Realizar adecuación y mantenimiento de la sede comunal del barrio lleras	Sede comunal con adecuación y mantenimiento realizados	1	25,0%	0			
				24044567B		Realizar adecuación y mantenimiento de la sede comunal del barrio La Sultana	Sede comunal con adecuación y mantenimiento realizados	1	25,0%	0			
				24044567C		Realizar adecuación y mantenimiento de la sede comunal del barrio El Cortijo	Sede comunal con adecuación y mantenimiento realizados	1	25,0%	0			
				24044567D		Realizar adecuación y mantenimiento de la sede comunal del barrio Siloe	Sede comunal con adecuación y mantenimiento realizados	1	25,0%	0			
4146		pr	Mejoramiento de equipamientos comunitarios públicos de la comuna 10 de Santiago de Cali	24044578				1	100,0%	0	1/01/2016	31/12/2016	
				24044578A		Realizar adecuación y mantenimiento de la sede comunal del barrio San Judas II	Sede comunal con adecuación y mantenimiento realizado	1	100,0%	0			
				24041366				1	100,0%	-	1/01/2016	31/12/2016	



SISTEMAS DE GESTIÓN Y CONTROL INTEGRADOS
SGC - MECI - SISTEDA

FORMULACIÓN DEL PLAN DE ACCIÓN
RELACIÓN DE LOS PROYECTOS DE COMPETENCIA DE LA DEPENDENCIA FRENTE AL PLAN DE DESARROLLO

MEDE01.03.18.P03.F01

VERSIÓN 5

FECHA DE ENTRADA EN VIGENCIA 20/jun/2016

DEPENDENCIA: SECRETARÍA DE DESARROLLO TERRITORIAL Y BIENESTAR SOCIAL	Fecha de reporte:	DD/MM/AA	Vigencia:	
--	-------------------	----------	-----------	--

Código dependencia	Código general	Clase	Identificación del eje , componente, programa, indicador y proyectos de inversión	Clasificación (BP)	Meta a alcanzar Plan Indicativo	Meta de producto del proyecto (Descripción)	Indicador de producto del proyecto (Descripción)	Valor de la meta de producto del proyecto	Ponderación producto (%)	Presupuesto inicial (Pesos)	Día / Mes/ Año (Inicio)	Día / Mes / Año (Finalización)	Dependencia responsable (Reparto administrativo)
4146		PR	Mejoramiento de la sede comunal comuna 7 del municipio de Santiago de Cali	24041366A		Realizar adecuación y mantenimiento a la Sede comunal del barrio Las Veraneras	Sede Comunal barrio Las Veraneras con mantenimiento y adecuación realizada	1	100.0%	-			
				24041378				4	100.0%	0	1/01/2016	31/12/2016	
4146		pr	Mejoramiento de espacios comunitarios de la comuna 18 del municipio de Santiago de Cali.	24041378A		Realizar adecuación y mantenimiento a la Sede comunal del barrio El Jordan	Sede Comunal barrio El Jordan con mantenimiento y adecuación realizada	1	25.0%	0			
				24041378B		Realizar adecuación y mantenimiento a la Sede del Edificio El Danubio	Sede Edificio El Danubio con mantenimiento y adecuación realizada	1	25.0%	0			
				24041378C		Realizar adecuación y mantenimiento a la Sede comunal del barrio Lourdes	Sede Comunal barrio Lourdes con mantenimiento y adecuación realizada	1	25.0%	0			
				24041378D		Realizar adecuación y mantenimiento a la Sede comunal del barrio Alto Napoles	Sede Comunal barrio Alto Napoles con mantenimiento y adecuación realizada	1	25.0%	0			
4146		pr	Adecuación sedes comunales comuna 1 de la ciudad de Cali.	24041439				4	100%	0	1/01/2016	31/12/2016	
				24041439A		Realizar adecuación y mantenimiento de la sede comunal del barrio La Legua (Fase II)	Sede comunal con adecuación y mantenimiento realizados	1	25.0%	0			
				24041439B		Realizar adecuación y mantenimiento de la sede comunal del barrio Urbanización Aguacatal	Sede comunal con adecuación y mantenimiento realizados	1	25.0%	0			
				24041439C		Realizar adecuación y mantenimiento de la sede comunal del barrio Terrón Colorado I	Sede comunal con adecuación y mantenimiento realizados	1	25.0%	0			
				24041439D		Realizar adecuación y mantenimiento de la sede comunal del barrio Vista Hermosa	Sede comunal con adecuación y mantenimiento realizados	1	25.0%	0			
4146		pr	Mejoramiento sedes comunales de la comuna 14 de Santiago de Cali.	24044545				3	100.0%	0	1/01/2016	31/12/2016	
				24044545A		Realizar adecuación y mantenimiento de la sede comunal del barrio Alirio Mora	Sede comunal con adecuación y mantenimiento realizados	1	34.0%	0			
				24044545B		Realizar adecuación y mantenimiento de la sede comunal del barrio Las Orquideas	Sede comunal con adecuación y mantenimiento realizados	1	33.0%	0			
				24044545C		Realizar adecuación y mantenimiento de la sede comunal del barrio Alfonso Bonilla Aragón - Sector Gabriela Mistral	Sede comunal con adecuación y mantenimiento realizados	1	33.0%	0			
				24041359				1	100.0%	0	1/01/2016	31/12/2016	



SISTEMAS DE GESTIÓN Y CONTROL INTEGRADOS
SGC - MECI - SISTEDA

FORMULACIÓN DEL PLAN DE ACCIÓN
RELACIÓN DE LOS PROYECTOS DE COMPETENCIA DE LA DEPENDENCIA FRENTE AL PLAN DE DESARROLLO

MEDE01.03.18.P03.F01

VERSIÓN 5

FECHA DE ENTRADA EN VIGENCIA 20/jun/2016

DEPENDENCIA: SECRETARÍA DE DESARROLLO TERRITORIAL Y BIENESTAR SOCIAL	Fecha de reporte:	DD/MM/AA	Vigencia:	
--	-------------------	----------	-----------	--

Código dependencia	Código general	Clase	Identificación del eje , componente, programa, indicador y proyectos de inversión	Clasificación (BP)	Meta a alcanzar Plan Indicativo	Meta de producto del proyecto (Descripción)	Indicador de producto del proyecto (Descripción)	Valor de la meta de producto del proyecto	Ponderación producto (%)	Presupuesto inicial (Pesos)	Día / Mes/ Año (Inicio)	Día / Mes / Año (Finalización)	Dependencia responsable (Reparto administrativo)
4146		pr	Mejoramiento de la casa de la juventud del barrio el jardín comuna 11 del municipio de Santiago de Cali	24041359A		Casa de la Juventud del barrio EL Jardín con adecuación y mantenimiento realizados	Casa de la Juventud con adecuación y mantenimiento	1	100,0%	0			
4146		pr	Mantenimiento sede comunal barrio republica de Israel comuna 16 municipio de Santiago de Cali	24041361 24041361A		Realizar adecuación y mantenimiento a la sede comun del barrio Republica de Israel	Sede comunal Republica de Israel con adecuación y mantenimiento realizado	1	100,0%	0	1/01/2016	31/12/2016	
	42030040002	I	Nuevos equipamientos comunitarios para la atención a las poblaciones, sedes comunales urbanas y rurales construidas.		5								
4146		PR	Construcción de equipamientos comunitarios en el municipio de Santiago de Cali.	24044740 24044740A		Realizar adecuación y mantenimiento del Centro de Desarrollo Comunitario y Empresarial de la Ciudadela CaliDA.	Centro de Desarrollo Comunitario y Empresarial con adecuación y mantenimiento	1	100,0%	5.000.000.000	1/01/2016	31/12/2016	
	42030040003	I	Centros de Administración Local Integrado – CALI construidos.		1								
4146		pr	Construcción y adecuación de las instalaciones del centro de administración local integrado de la comuna 13 de Santiago de Cali	24041451 24041451A		Construir el Cali 13 de Santiago de Cali	CALI 13 constituido	1	100,0%	0	1/01/2016	31/12/2016	
	42030040004	I	Centros de Administración Local Integrado – CALI, con mantenimiento y adecuación.		10								
4146		PR	Construcción del CALI 8	24044727 24044727A		Construir un Centro de Administración Local Integrada - CALI 8 ubicado en la calle 39 No. 13 - 01 del barrio las Americas.	C.A.L.I. 8 construido	1	100,0%	300.000.000	1/01/2016	31/12/2016	
4146		PR	Mejoramiento de la infraestructura física de los centros de administración local integrada Cali zona urbana de Santiago de Cali.	07038751 07038751A 07038751B 07038751C 07038751D 07038751E 07038751F		Realizar mantenimiento a los Centros de Administración Local Integrada - CALI s. Adecuación oficina Jueces C.A.L.I. 3 Adecuación oficina Jueces C.A.L.I. 5 Adecuación oficina Jueces C.A.L.I. 15 Adecuación oficina Jueces C.A.L.I. 16 Realizar adecuación y mantenimiento al CALI 21	Mantenimiento CALI s Adecuación C.A.L.I. 3 Adecuación C.A.L.I. 5 Adecuación C.A.L.I. 15 Adecuación C.A.L.I. 16 CALI 21 con adecuación y Mantenimiento	22 1 1 1 1 1	90,0% 5,0% 5,0% 5,0% 5,0% 10,0%	315.688.408 - - - - -	1/01/2016	31/12/2016	
4146		pr	Adecuación y equipamiento del Cali 7 comuna 7 municipio de Santiago de Cali	24041441 24041441A 24041441B		Dotar con equipos las instalaciones del CALI 7 Construcción del segundo piso del CALI 7	CALI 7 Dotado Segundo piso del CALI 7 construido	1 1 1	100,0% 30,0% 70,0%	0 0 0	1/01/2016	31/12/2016	
4146		PR	Dotación a centro administrativo local CALI 21 del municipio de Santiago de Cali	24044823 24044823A		Equipos tecnologicos adquiridos	Equipos adquiridos	25 25	100,0% 100,0%	- -	1/01/2016	31/12/2016	



SISTEMAS DE GESTIÓN Y CONTROL INTEGRADOS
SGC - MECI - SISTEDA

FORMULACIÓN DEL PLAN DE ACCIÓN
RELACIÓN DE LOS PROYECTOS DE COMPETENCIA DE LA DEPENDENCIA FRENTE AL PLAN DE DESARROLLO

MEDE01.03.18.P03.F01

VERSIÓN

5

FECHA DE ENTRADA
EN VIGENCIA

20/jun/2016

DEPENDENCIA: SECRETARÍA DE DESARROLLO TERRITORIAL Y BIENESTAR SOCIAL	Fecha de reporte:	DD/MM/AA	Vigencia:	
--	-------------------	----------	-----------	--

Código dependencia	Código general	Clase	Identificación del eje , componente, programa, indicador y proyectos de inversión	Clasificación (BP)	Meta a alcanzar Plan Indicativo	Meta de producto del proyecto (Descripción)	Indicador de producto del proyecto (Descripción)	Valor de la meta de producto del proyecto	Ponderación producto (%)	Presupuesto inicial (Pesos)	Día / Mes/ Año (Inicio)	Día / Mes / Año (Finalización)	Dependencia responsable (Reparto administrativo)	
	4204	C	Responsabilidad ambiental											
	4204001	P	Protección ambiental de las cuencas hidrográficas y del campesino											
	42040010006	I	Pequeños y medianos productores de los corregimientos con Asistencia Técnica Directa Rural (ATDR), para la producción de Sistemas Agrarios Sostenibles, con enfoque predial participativo, en buenas prácticas agrícolas (BPA) y las buenas prácticas de manufactura (BPM).		520									
4146		PR	Asistencia técnica directa rural en sistemas agrarios sostenibles a pequeños y medianos productores de los 15 corregimientos del municipio de Santiago de Cali	14041467				520	100,0%	955.340.000	1/01/2016	31/12/2016		
	14041467A				Socializar y divulgar el proyecto en los corregimientos de Cali	Socialización y divulgación	0	0,0%	8.000.000					
	14041467B				Realizar Asistencia Técnica Directa Rural (ATDR) a pequeños productores en sistemas agrarios sostenibles	Pequeños productores	520	10,0%	452.800.000					
	14041467C				Realizar 1 encuentro de pequeños productores	Encuentro realizado	0	0,0%	72.764.000					
	14041467D				Realizar Asistencia Técnica Directa Rural (ATDR) a pequeños productores en sistemas agroforestales	Pequeños productores	150	8,0%	149.400.000					
	14041467E				Realizar 1 gira demostrativa	Gira demostrativa	1	7,0%	17.000.000					
	14041467F				Certificar 10 predios en buenas practicas agricolas	Predios certificados ICA	10	5,0%	20.000.000					
	14041467G				Realizar 12 informes de las acciones ejecutadas en todo el proceso de ATDR y orientación metodologica	Informes realizados	12	20,0%	100.060.000					
	14041467H				Diseñar e imprimir 1000 cartillas didacticas	Cartillas didacticas	500	6,0%	20.000.000					
	14041467I				Realizar 1 evento de clausura	Evento de clausura	1	7,0%	8.500.000					
	14041467J				Realizar informes de sistematización de la ATDR y de los RUAT	Ruat digitalizados	670	5,0%	-					
	14041467K				Formular y gestionar proyectos	Proyectos	5	5,0%	-					
	14041467L				Realizar visitas de ATDR a usuarios, realizadas	Visitas	110	5,0%	-					
	14041467M				Fortalecer 10 grupos organizados formales y no formales de pequeños y medianos productores agricolas	Grupos beneficiados	10	5,0%	30.000.000					
14041467N		Brindar apoyo logístico para el funcionamiento del Consejo Municipal de Desarrollo Rural CMDR	Consejo Municipal de Desarrollo Rural CMDR	1	7,0%	7.200.000								



SISTEMAS DE GESTIÓN Y CONTROL INTEGRADOS
SGC - MECI - SISTEDA

FORMULACIÓN DEL PLAN DE ACCIÓN
RELACIÓN DE LOS PROYECTOS DE COMPETENCIA DE LA DEPENDENCIA FRENTE AL PLAN DE DESARROLLO

MEDE01.03.18.P03.F01

VERSIÓN

5

FECHA DE ENTRADA
EN VIGENCIA

20/jun/2016

DEPENDENCIA:	SECRETARÍA DE DESARROLLO TERRITORIAL Y BIENESTAR SOCIAL	Fecha de reporte:	DD/MM/AA	Vigencia:
--------------	---	-------------------	----------	-----------

Código dependencia	Código general	Clase	Identificación del eje , componente, programa, indicador y proyectos de inversión	Clasificación (BP)	Meta a alcanzar Plan Indicativo	Meta de producto del proyecto (Descripción)	Indicador de producto del proyecto (Descripción)	Valor de la meta de producto del proyecto	Ponderación producto (%)	Presupuesto inicial (Pesos)	Día / Mes/ Año (Inicio)	Día / Mes / Año (Finalización)	Dependencia responsable (Reparto administrativo)
				140414670		Realizar manejo y control de predios de pequeños productores con hormiga arriera	Pequeños productores	520	10,0%	69.616.000			
	43	E	Cali progresa en paz, con seguridad y cultura ciudadana										
	4301	C	Seguridad, causa comun.										
	4301003	P	No violencia contra la mujer										
	43010030001	I	Mujeres víctimas de violencias basadas en género y su núcleo familiar, con atención y orientación primaria, con enfoque e intervención en salud pública		1500								
4146		PR	Apoyo al proceso de atención integral a mujeres víctimas de violencias basadas en género	07044680				1000	100,0%	1.238.468.000	1/01/2016	31/12/2016	
	07044680A				Capacitar 1000 personas en proceso de prevención de violencias contra las mujeres	Personas capacitadas	1000	20,0%	156.250.000				
	07044680B				Diseñar y ajustar 10 herramientas pedagógicas y metodológicas con perspectiva de género y enfoque diferencial	Herramientas pedagógicas y metodológicas	10	10,0%	48.000.000				
	07044680C				Realizar 40 sesiones de capacitación del proceso de prevención de violencias contra las mujeres	Sesiones realizadas	40	10,0%	75.120.000				
	07044680D				Poner en funcionamiento la base de datos del proyecto y plataforma web	Base de datos y plataforma Web	1	10,0%	48.000.000				
	07044680E				Suministrar elementos para la realización de procesos de formación	Suministro de elementos	3592	8,0%	31.377.751				
	07044680F				Adquirir 86 equipos	Equipos	86	8,0%	88.705.000				
	07044680G				Mejorar la infraestructura de 37 espacios designados para procesos de formación	Espacios mejorados	37	10,0%	24.673.046				
	07044680H				Divulgar procesos de sensibilización, participación y formación para la prevención de violencias de género en la institucionalidad y el municipio	Materiales para los diferentes procesos Eventos de ciudad y en espacio denominado Casa Matria Estrategias comunicativas	103325 26 65	8,0% 8,0% 8,0%	541.944.500 98.338.663 126.059.040				
4146		PR	Asistencia y atención integral a las mujeres víctimas de violencia basadas en género, en el municipio de Santiago de Cali	07044681				500	100,0%	2.523.870.759	1/01/2016	31/12/2016	
	07044681A				Adecuar 2 espacios para la atención integral modalidad día y modalidad albergue para las mujeres víctimas de violencias basadas en género.	Espacios brindando atención a las mujeres víctimas de violencias basadas en genero	2	45,0%	902.037.123				
	07044681B				Atender 500 mujeres víctimas de violencias basadas en genero y sus familias	Mujeres víctimas de violencias basadas en genero y sus familias atendidas	500	45,0%	1.416.388.636				



SISTEMAS DE GESTIÓN Y CONTROL INTEGRADOS
SGC - MECI - SISTEDA

FORMULACIÓN DEL PLAN DE ACCIÓN
RELACIÓN DE LOS PROYECTOS DE COMPETENCIA DE LA DEPENDENCIA FRENTE AL PLAN DE DESARROLLO

MEDE01.03.18.P03.F01

VERSIÓN

5

FECHA DE ENTRADA
EN VIGENCIA

20/jun/2016

DEPENDENCIA:	SECRETARÍA DE DESARROLLO TERRITORIAL Y BIENESTAR SOCIAL	Fecha de reporte:	DD/MM/AA	Vigencia:	
--------------	---	-------------------	----------	-----------	--

Código dependencia	Código general	Clase	Identificación del eje , componente, programa, indicador y proyectos de inversión	Clasificación (BP)	Meta a alcanzar Plan Indicativo	Meta de producto del proyecto (Descripción)	Indicador de producto del proyecto (Descripción)	Valor de la meta de producto del proyecto	Ponderación producto (%)	Presupuesto inicial (Pesos)	Día / Mes/ Año (Inicio)	Día / Mes / Año (Finalización)	Dependencia responsable (Reparto administrativo)	
				07044681C		Realizar 2 articulaciones con hogares de acogida de otros municipios del territorio nacional	Experiencias articuladas	2	10,0%	205.445.000				
	4304	C	Atención Integral a las víctimas del conflicto armado											
	4304003	P	Reparación Integral.											
	43040030005	I	Víctimas del conflicto capacitadas para la empleabilidad, emprendimiento y fortalecidas en procesos productivos		500									
4146		PR	Fortalecimiento con enfoque diferencial de las iniciativas productivas, sociales , culturales y participativas de la población víctima del conflicto armado residentes en el municipio de Santiago de Cali	07044602				500	100,0%	600.000.000	1/01/2016	31/12/2016		
	07044602A				Realizar informes de actividades de acompañamiento	Informes	12	20,0%	81.600.000					
	07044602B				Capacitar personas víctimas del conflicto armado en actividades para acceder a procesos de empleabilidad o productivos.	Víctimas del conflicto armado capacitadas	400	20,0%	106.400.000					
	07044602C				Capacitar personas víctimas del conflicto armado en emprendimiento	Víctimas del conflicto armado capacitadas	100	10,0%	18.000.000					
	07044602D				Fortalecer unidades productivas fortalecidas	Unidades productivas fortalecidas	100	20,0%	288.000.000					
	07044602E				Hacer seguimiento y acompañamiento a unidades productivas	Unidades productivas evaluadas y acompañadas	100	10,0%	40.000.000					
	07044602F				Realizar feria empresarial, cultural y académica	Evento realizado	1	10,0%	56.470.000					
	07044602G				Realizar 1 evento de clausura.	Evento realizado	1	10,0%	9.530.000					
44	E	Cali emprendedora y pujante												
4401	C	Fomento al emprendimiento												
4401001	P	Emprendimientos como forma de vida												
	44010010002	I	Personas vulnerables capacitadas para la generación de ingresos y el emprendimiento con acompañamiento, asistencia técnica, administrativa, financiera y contable		11687									
4146		PR	Capacitación en artes y oficios a mujeres de la comuna 3 de Santiago de Cali	07044705				120	100,0%	120.000.000	1/01/2016	31/12/2016		
	07044705A				Levantar información de línea base	Informe de línea base	1	5,0%	1.294.880					
	07044705B				Realizar 5 informes de seguimiento al proyecto	Informes de seguimiento	5	7,0%	10.900.032					
	07044705C				Capacitar 120 mujeres en artes y oficios	Mujeres capacitadas	120	65,0%	83.767.840					
	07044705D				Realizar 1 evento de clausura	Evento de clausura	1	5,0%	12.662.880					
	07044705E				Capacitar 80 mujeres en conformación de unidades productivas	Mujeres capacitadas	80	13,0%	6.471.488					
	07044705F				Realizar 1 muestra empresarial y gastronómica	Muestra empresarial y gastronómica	1	5,0%	4.902.880					
			07044710				150	100,0%	114.000.000	1/01/2016	31/12/2016			



SISTEMAS DE GESTIÓN Y CONTROL INTEGRADOS
SGC - MECI - SISTEDA

FORMULACIÓN DEL PLAN DE ACCIÓN
RELACIÓN DE LOS PROYECTOS DE COMPETENCIA DE LA DEPENDENCIA FRENTE AL PLAN DE DESARROLLO

MEDE01.03.18.P03.F01

VERSIÓN

5

FECHA DE ENTRADA
EN VIGENCIA

20/jun/2016

DEPENDENCIA:	SECRETARÍA DE DESARROLLO TERRITORIAL Y BIENESTAR SOCIAL	Fecha de reporte:	DD/MM/AA	Vigencia:
--------------	---	-------------------	----------	-----------

Código dependencia	Código general	Clase	Identificación del eje , componente, programa, indicador y proyectos de inversión	Clasificación (BP)	Meta a alcanzar Plan Indicativo	Meta de producto del proyecto (Descripción)	Indicador de producto del proyecto (Descripción)	Valor de la meta de producto del proyecto	Ponderación producto (%)	Presupuesto inicial (Pesos)	Día / Mes/ Año (Inicio)	Día / Mes / Año (Finalización)	Dependencia responsable (Reparto administrativo)		
4146		PR	Capacitación para el trabajo a jóvenes de la comuna 3 de Santiago de Cali	07044710A	Capacitar 150 jóvenes en temas socio-empresariales	Jóvenes capacitados		150	50,0%	59.770.000					
				07044710B	Capacitar 150 jóvenes en el arranque de unidades productivas	Jóvenes capacitados		150	50,0%	54.230.000					
4146		PR	Capacitación técnica para el trabajo, dirigida a jóvenes de la comuna 4 de Santiago de Cali	07044573				130	100,0%	168.012.320	1/01/2016	31/12/2016			
				07044573A	Realizar el levantamiento de la información base.	Informe de línea base		1	5,0%	2.515.066					
				07044573B	Realizar capacitación técnica para el trabajo a jóvenes.	Jóvenes capacitados		100	54,0%	104.120.714					
				07044573C	Realizar capacitación a jóvenes en competencias, proyecto de vida, empleabilidad y emprendimiento.	Jóvenes capacitados		130	18,0%	39.156.237					
				07044573D	Brindar apoyo a prácticas juveniles.	Jóvenes apoyados		30	18,0%	19.310.237					
				07044573E	Realizar 1 evento de clausura.	Evento de clausura		1	5,0%	2.910.066					
4146		PR	Capacitación técnica a mujeres cabeza de hogar de la comuna 4 de Santiago de Cali	07044568				90	100,0%	109.654.800	1/01/2016	31/12/2016			
				07044568A	Realizar el levantamiento de la información base.	Informe de línea base		1	3,0%	2.037.119					
				07044568B	Capacitar a Mujeres en artes y oficios	Mujeres capacitadas		90	55,0%	75.055.515					
				07044568C	Capacitar Mujeres en Rutas de Atención a las mujeres víctimas de violencia	Mujeres capacitadas		40	10,0%	4.383.730					
				07044568D	Capacitar a Mujeres en motivación y superación personal	Mujeres capacitadas		100	10,0%	6.833.730					
				07044568E	Crear y acompañar la Mesa permanente de Mujeres.	Mesas de trabajo		3	10,0%	8.263.730					
				07044568F	Evento de clausura realizado	Evento de clausura		1	5,0%	2.259.365					
				07044568G	Realizar 1 evento de exposición final.	Evento de exposición		1	7,0%	10.821.611					
4146				07044701				260	100,0%	229.999.840	1/01/2016	31/12/2016			
				07044701A	Realizar el levantamiento de la información base.	Informe de línea base		1	5,0%	6.648.762					
				07044701B	Capacitar a jóvenes en proyecto de vida, empleabilidad y emprendimiento	Jóvenes capacitados		260	22,0%	75.521.512					
				07044701C	Capacitar a jóvenes en artes y oficios	Jóvenes capacitados		200	22,0%	59.021.512					



SISTEMAS DE GESTIÓN Y CONTROL INTEGRADOS
SGC - MECI - SISTEDA

FORMULACIÓN DEL PLAN DE ACCIÓN
RELACIÓN DE LOS PROYECTOS DE COMPETENCIA DE LA DEPENDENCIA FRENTE AL PLAN DE DESARROLLO

MEDE01.03.18.P03.F01

VERSIÓN 5

FECHA DE ENTRADA EN VIGENCIA 20/jun/2016

DEPENDENCIA: SECRETARÍA DE DESARROLLO TERRITORIAL Y BIENESTAR SOCIAL	Fecha de reporte:	DD/MM/AA	Vigencia:	
--	-------------------	----------	-----------	--

Código dependencia	Código general	Clase	Identificación del eje , componente, programa, indicador y proyectos de inversión	Clasificación (BP)	Meta a alcanzar Plan Indicativo	Meta de producto del proyecto (Descripción)	Indicador de producto del proyecto (Descripción)	Valor de la meta de producto del proyecto	Ponderación producto (%)	Presupuesto inicial (Pesos)	Día / Mes/ Año (Inicio)	Día / Mes / Año (Finalización)	Dependencia responsable (Reparto administrativo)
		PR	Capacitación técnica para el trabajo a jóvenes en condición de vulnerabilidad de la comuna 5	07044701D		Capacitar a Jóvenes en sistemas nivel básico, ofimática, herramientas de internet y páginas web y programas para diseño gráfico	Jóvenes capacitados	240	22,0%	42.021.512			
				07044701E		Elaborar el Informe de las acciones realizadas en el proceso de articulación	Informe de las acciones de articulación	1	22,0%	38.761.516			
				07044701F		Realizar 1 evento de clausura realizado	Evento de clausura	1	7,0%	8.025.026			
4146		PR	Capacitación en liderazgo, equidad de género y gestión empresarial a mujeres de la comuna 10 en Santiago de Cali	07044579				60	100,0%	80.000.000	1/01/2016	31/12/2016	
				07044579A		Realizar el levantamiento de la información base.	Informe de línea base	1	5,0%	1.684.800			
				07044579B		Capacitar a Mujeres en liderazgo y gestión empresarial	Mujeres capacitadas en liderazgo y gestión empresarial	60	75,0%	52.024.000			
				07044579C		Documento pedagógico, construido	Documento	1	15,0%	24.443.200			
				07044579D		Realizar 1 evento de clausura.	Mujeres certificadas	60	5,0%	1.848.000			
4146		PR	Capacitación a personas con discapacidad y sus familias y/o cuidadores en la comuna 10 de Santiago de Cali	07044718				50	100,0%	130.000.000	1/01/2016	31/12/2016	
				07044718A		Realizar socialización y difusión.	Socialización y difusión	1	5,0%	4.019.542			
				07044718B		Realizar capacitación a discapacitados en informática.	Personas capacitadas	50	20,0%	44.905.942			
				07044718C		Realizar capacitación a discapacitados en plan de negocios y emprendimiento.	Personas capacitadas	50	20,0%	11.577.142			
				07044718D		Realizar capacitación a discapacitados en contabilidad.	Personas capacitadas	50	20,0%	6.663.142			
				07044718E		Fortalecer las Unidades productivas.	Unidades productivas	50	20,0%	46.311.142			
				07044718F		Realizar 1 ctividad ludico-recreativa.	Actividad ludico-recreativa	1	10,0%	8.185.942			
				07044718G		Realizar 1 evento de clausura.	Evento de clausura	1	5,0%	8.337.148			
4146		PR	Capacitación técnica para el trabajo dirigida a jóvenes de la comuna 10 de Santiago de Cali.	07044580				120	100,0%	80.000.000	1/01/2016	31/12/2016	
				07044580A		Capacitar a jóvenes en Promoción y Diagnóstico Socioempresarial, Plan de negocios, cultura y emprendimiento solidario, conformación de organización de tipo solidario	Jóvenes capacitados	120	50,0%	47.375.000			
				07044580B		Capacitar a jóvenes en el arranque de Unidades productivas	Jóvenes capacitados	120	50,0%	32.625.000			



SISTEMAS DE GESTIÓN Y CONTROL INTEGRADOS
SGC - MECI - SISTEDA

FORMULACIÓN DEL PLAN DE ACCIÓN
RELACIÓN DE LOS PROYECTOS DE COMPETENCIA DE LA DEPENDENCIA FRENTE AL PLAN DE DESARROLLO

MEDE01.03.18.P03.F01

VERSIÓN

5

FECHA DE ENTRADA
EN VIGENCIA

20/jun/2016

DEPENDENCIA:	SECRETARÍA DE DESARROLLO TERRITORIAL Y BIENESTAR SOCIAL	Fecha de reporte:	DD/MM/AA	Vigencia:	
--------------	---	-------------------	----------	-----------	--

Código dependencia	Código general	Clase	Identificación del eje , componente, programa, indicador y proyectos de inversión	Clasificación (BP)	Meta a alcanzar Plan Indicativo	Meta de producto del proyecto (Descripción)	Indicador de producto del proyecto (Descripción)	Valor de la meta de producto del proyecto	Ponderación producto (%)	Presupuesto inicial (Pesos)	Día / Mes/ Año (Inicio)	Día / Mes / Año (Finalización)	Dependencia responsable (Reparto administrativo)	
4146		PR	Capacitación técnica para el trabajo a jóvenes de la comuna 11 de Santiago de Cali	07044702		Elaborar el Documento de línea base.	Documento de línea base	150	100.0%	100.000.000	1/01/2016	31/12/2016		
				07044702A		Capacitar a jóvenes en artes y oficios	Jóvenes capacitados en artes y oficios	1	6.0%	1.192.857				
				07044702B		Capacitar a jóvenes en emprendimiento	Jóvenes capacitados	150	44.0%	69.614.334				
				07044702C		Elaborar informes de Generación de ofertas permanentes.	Informes de ofertas generadas	150	22.0%	11.537.142				
				07044702D		Realizar 1 evento de clausura.	Evento de clausura	2	22.0%	14.046.520				
				07044702E				1	6.0%	3.609.147				
4146		PR	Capacitación técnica a jóvenes de la comuna 13 de Santiago de Cali, Valle del Cauca, Occidente	07044717		Realizar la socialización y divulgación del proyecto	Socialización y divulgación	150	100.0%	110.000.000	1/01/2016	31/12/2016		
				07044717A		Capacitar 150 jóvenes en artes y oficios	Jóvenes capacitados	1	10.0%	1.728.571				
				07044717B		Capacitar 150 jóvenes en emprendimiento empresarial	Jóvenes capacitados	150	60.0%	91.671.429				
				07044717C		Realizar 1 evento de clausura	Evento de clausura	150	20.0%	11.537.143				
				07044717D				1	10.0%	5.062.857				
4146		PR	Capacitación a población vulnerable afro de la comuna 16 de Santiago de Cali	07044559		Capacitar personas Afro en artes y oficios	Personas Afro capacitadas en Artes y oficios	130	100.0%	102.885.607	1/01/2016	31/12/2016		
				07044559A		Realizar evento de clausura	Evento de clausura	130	15.0%	98.570.180				
				07044559B		Capacitar Afrodescendientes n confección, máquina plana y empresarial	Personas capacitadas	1	5.0%	4.315.427				
				07044559C		Capacitar afrodescendientes en elaboración de sandalias	Personas capacitadas	60	15.0%	-				
				07044559D		Capacitar Afrodescendientes en pintura en cerámica	Personas capacitadas	60	15.0%	-				
				07044559E		Realizar evento de clausura	Evento de clausura	30	15.0%	-				
				07044559F		Realizar capacitación en corte y confección	Personas capacitadas	1	5.0%	-				
				07044559G		Capacitar en elaboración de sandalias	Personas capacitadas	60	10.0%	-				
				07044559H		Realizar evento de clausura	Evento de clausura	60	10.0%	-				
				07044559I		Administración	Administración	1	5.0%	-				
				07044559J		Interventoría	Interventoría	1	2.0%	-				
				07044559K				1	3.0%	-				
								07044720		Realizar el levantamiento de la información base.	Informe de línea base	180	100.0%	103.500.000
07044720A		Realizar capacitación en artes y oficios a Adultos mayores.	Adultos mayores capacitados					1	5.0%	3.541.000				
07044720B								180	64.0%	43.809.600				



SISTEMAS DE GESTIÓN Y CONTROL INTEGRADOS
SGC - MECI - SISTEDA

FORMULACIÓN DEL PLAN DE ACCIÓN
RELACIÓN DE LOS PROYECTOS DE COMPETENCIA DE LA DEPENDENCIA FRENTE AL PLAN DE DESARROLLO

MEDE01.03.18.P03.F01

VERSIÓN

5

FECHA DE ENTRADA
EN VIGENCIA

20/jun/2016

DEPENDENCIA:	SECRETARÍA DE DESARROLLO TERRITORIAL Y BIENESTAR SOCIAL	Fecha de reporte:	DD/MM/AA	Vigencia:
--------------	---	-------------------	----------	-----------

Código dependencia	Código general	Clase	Identificación del eje , componente, programa, indicador y proyectos de inversión	Clasificación (BP)	Meta a alcanzar Plan Indicativo	Meta de producto del proyecto (Descripción)	Indicador de producto del proyecto (Descripción)	Valor de la meta de producto del proyecto	Ponderación producto (%)	Presupuesto inicial (Pesos)	Día / Mes / Año (Inicio)	Día / Mes / Año (Finalización)	Dependencia responsable (Reparto administrativo)
4146		PR	Capacitación en artes y oficios para el adulto mayor de la comuna 19 de Santiago de Cali	07044720C		Realizar capacitación a adultos mayores en introducción al emprendimiento.	Personas capacitadas	80	10,0%	14.203.200			
				07044720D		Elaborar informe de Seguimiento y control al proyecto.	Seguimiento y control	1	10,0%	21.802.000			
				07044720E		Realizar 1 evento de clausura.	Evento de clausura	1	5,0%	12.641.000			
				07044720F		Capacitar a personas para el manejo del adulto mayor	Personas capacitadas	40	6,0%	7.503.200			
4146		PR	Capacitación a mujeres en condición de vulnerabilidad de la comuna 20 de Cali	07044565				40	100,0%	70.000.000	1/01/2016	31/12/2016	
				07044565A		Realizar 1 documento de línea base	Documento de línea base	1	10,0%	2.688.000			
				07044565B		Capacitar 40 mujeres en artes y oficios	Mujeres capacitadas	40	50,0%	59.936.500			
				07044565C		Conformar una mesa permanente de mujeres	Mesa permanente conformada	1	25,0%	4.537.500			
				07044565D		Realizar 1 evento de clausura	Evento de clausura	1	15,0%	2.838.000			
4146		PR	Mejoramiento capacidades técnicas para el trabajo, generación de ingresos y la convivencia de los jóvenes de la comuna 20 de Santiago de Cali.	07041452				230	100,0%	100.000.000	1/01/2016	31/12/2016	
				07041452A		Capacitar 230 jóvenes en artes y oficios	Jóvenes capacitados	230	90,0%	95.451.791			
				07041452B		Realizar 1 evento de clausura	Evento de clausura	1	10,0%	4.548.209			
4146		PR	Capacitación técnica para el trabajo con enfoque diferencial para mujeres campesinas corregimiento saladito de Santiago de Cali	07044593				150	100,0%	50.000.000	1/01/2016	31/12/2016	
				07044593A		Elaborar documento línea base.	Documento línea base	1	5,0%	724.000			
				07044593B		Realizar capacitación en modelos de transformación alimentaria.	Mujeres capacitadas en modelos de transformación alimentaria	40	20,0%	17.124.000			
				07044593C		Realizar capacitación en modelos de transformación no alimentaria.	Mujeres capacitadas en modelos de transformación no alimentaria	30	20,0%	16.868.000			
				07044593D		Realizar capacitación en desarrollo humano y derechos de mujer.	Mujeres capacitadas en desarrollo humano y derechos de mujer	70	20,0%	3.592.000			
				07044593E		Realizar capacitación en modelos de emprendimiento.	Mujeres capacitadas en modelos de emprendimiento	70	20,0%	3.592.000			
				07044593F		Realizar jornada de encuentro e intercambio.	Jornada de encuentro e intercambio	1	15,0%	8.100.000			
4146		PR	Capacitación técnica para el trabajo con enfoque diferencial para mujeres campesinas corregimiento navarro de Santiago de Cali	07044596				143	100,0%	130.000.000	1/01/2016	31/12/2016	
				07044596A		Realizar el levantamiento de la información base.	Informe de línea base	1	5,0%	1.000.000			
				07044596B		Realizar capacitación en artes y oficios a mujeres	Mujeres capacitadas	158	80,0%	97.500.000			
				07044596C		Realizar acciones de articulación del proyecto	Informes	5	10,0%	3.000.000			
				07044596D		Realizar 1 evento de clausura.	Evento de clausura	1	5,0%	28.500.000			



SISTEMAS DE GESTIÓN Y CONTROL INTEGRADOS
SGC - MECI - SISTEDA

FORMULACIÓN DEL PLAN DE ACCIÓN
RELACIÓN DE LOS PROYECTOS DE COMPETENCIA DE LA DEPENDENCIA FRENTE AL PLAN DE DESARROLLO

MEDE01.03.18.P03.F01

VERSIÓN 5

FECHA DE ENTRADA EN VIGENCIA 20/jun/2016

DEPENDENCIA: SECRETARÍA DE DESARROLLO TERRITORIAL Y BIENESTAR SOCIAL	Fecha de reporte:	DD/MM/AA	Vigencia:	
--	-------------------	----------	-----------	--

Código dependencia	Código general	Clase	Identificación del eje , componente, programa, indicador y proyectos de inversión	Clasificación (BP)	Meta a alcanzar Plan Indicativo	Meta de producto del proyecto (Descripción)	Indicador de producto del proyecto (Descripción)	Valor de la meta de producto del proyecto	Ponderación producto (%)	Presupuesto inicial (Pesos)	Día / Mes/ Año (Inicio)	Día / Mes / Año (Finalización)	Dependencia responsable (Reparto administrativo)		
4146		PR	Capacitación técnica para el trabajo con enfoque diferencial para mujeres campesinas corregimiento Felidia de Santiago de Cali	07044597		Realizar el levantamiento de la información de base.	Informe de línea base	48	100.0%	84.825.540	1/01/2016	31/12/2016			
				07044597A		Capacitar en manejo de maquinas planas y fileteadoras	Mujeres de Felidia capacitadas	1	5.0%	2.729.571					
				07044597B		Capacitar en Manicure y Pedicure basico	Mujeres de Felidia capacitadas	12	20.0%	10.350.282					
				07044597C		Capacitar en Panaderia y Postres	Mujeres de Felidia capacitadas	12	20.0%	7.815.282					
				07044597D		Capacitar en Macrame y Tejido dos Agujas	Mujeres de Felidia capacitadas	12	20.0%	15.815.282					
				07044597E		Realizar capacitación en manejo de plantas ornamentales.	Mujeres de Felidia capacitadas	25	10.0%	20.340.282					
				07044597F		Realizar 1 evento de Clausura.	Evento de clausura	1	5.0%	26.191.270					
				07044597G				1	5.0%	1.583.571					
				07044501		Realizar 100 talleres del proceso de fortalecimiento Organizativo Afro	Talleres formativos	5000	100.0%	500.000.000	1/01/2016	31/12/2016			
				07044501A		Diseñar plan de emprendimiento económico Afro	Documento Plan de Emprendimiento	1	2.0%	17.800.000					
				07044501B		Diseñar y publicar 1000 documentos de Política Pública	Documentos publicados	1000	3.0%	35.000.000					
				07044501C		Realizar 24 procesos de atención y ejecución de acciones para la población afro con acompañamiento	Procesos realizados	24	5.0%	7.000.000					
				07044501D		Realizar 2 informes de la estrategia para implementar el enfoque diferencial afro en las acciones o políticas de Cultura, Recreación y Convivencia de la población afro en cali	Informes de estrategia implementada	2	12.0%	96.000.000					
				07044501E		Realizar lineamientos de política pública para la etnoeducación y Estrategia para mejorar acceso al sistema de educación superior	Documento de Lineamientos de Política Pública diseñada	1	13.0%	27.000.000					
				07044501F		Realizar estrategia para mejorar el acceso y permanencia de los afrocolombianos en el sistema de Salud	Informes de estrategias implementadas	2	8.0%	16.000.000					
				07044501G				2	8.0%	17.000.000					



SISTEMAS DE GESTIÓN Y CONTROL INTEGRADOS
SGC - MECI - SISTEDA

MEDE01.03.18.P03.F01

VERSIÓN

5

FECHA DE ENTRADA
EN VIGENCIA

20/jun/2016

FORMULACIÓN DEL PLAN DE ACCIÓN
RELACIÓN DE LOS PROYECTOS DE COMPETENCIA DE LA DEPENDENCIA FRENTE AL PLAN DE DESARROLLO

DEPENDENCIA:	SECRETARÍA DE DESARROLLO TERRITORIAL Y BIENESTAR SOCIAL	Fecha de reporte:	DD/MM/AA	Vigencia:
--------------	---	-------------------	----------	-----------

Código dependencia	Código general	Clase	Identificación del eje , componente, programa, indicador y proyectos de inversión	Clasificación (BP)	Meta a alcanzar Plan Indicativo	Meta de producto del proyecto (Descripción)	Indicador de producto del proyecto (Descripción)	Valor de la meta de producto del proyecto	Ponderación producto (%)	Presupuesto inicial (Pesos)	Día / Mes/ Año (Inicio)	Día / Mes / Año (Finalización)	Dependencia responsable (Reparto administrativo)		
4146		PR		07044501H		Realizar estrategia para fomentar el trabajo digno, el emprendimiento y el acceso al sistema de pensión	Informes de estrategias implementadas	2	7,0%	18.000.000					
				07044501I		Realizar estrategia para implementar el enfoque diferencial Afro en la política de Vivienda, Medio Ambiente y Territorio Cali, construir línea de Base	Informes de estrategias implementadas	3	6,0%	20.000.000					
				07044501J		Realizar estrategia para implementar enfoque diferencial Afro en los asuntos y las políticas sobre Mujer, Juventud, Niñez, Adulto Mayor, Discapacidad y LGTBI	Informes de estrategias implementadas	7	9,0%	75.000.000					
				07044501K		Realizar estrategia para implementar enfoque diferencial afro en los asuntos y políticas de Legislación y Derechos Humanos en la ciudad.	Informes de estrategias implementadas	3	9,0%	30.000.000					
				07044501L		Realizar estrategia para implementar el enfoque diferencial Afro en los medios de comunicación, fomentar los medios de comunicación propios y mejorar el acceso a la tecnología	Informes de estrategias implementadas	2	9,0%	26.000.000					
				07044501M		Realizar estrategia para implementar la política pública y asuntos afrocolombianos en las zona rural y corregimiento	Informes de estrategias implementadas	1	9,0%	25.200.000					
				07044501N		Realizar 8 actos conmemorativos del mes de la afrocolombianidad y apoyo al Encuentro Internacional de Hermandad Afrodescendiente en el Marco del Decenio Afro (ONU) y La Alianza Mundial de Mandatarios Afro	Actos conmemorativos	8	6,0%	90.000.000					
				07044671						150	100,0%	300.000.000	1/01/2016	31/12/2016	
				07044671A		Elaborar 12 informes con acompañamiento, control y seguimiento, de las acciones realizadas	Informes elaborados	12	15,0%	48.000.000					



SISTEMAS DE GESTIÓN Y CONTROL INTEGRADOS
SGC - MECI - SISTEDA

FORMULACIÓN DEL PLAN DE ACCIÓN
RELACIÓN DE LOS PROYECTOS DE COMPETENCIA DE LA DEPENDENCIA FRENTE AL PLAN DE DESARROLLO

MEDE01.03.18.P03.F01

VERSIÓN 5

FECHA DE ENTRADA EN VIGENCIA 20/jun/2016

DEPENDENCIA: SECRETARÍA DE DESARROLLO TERRITORIAL Y BIENESTAR SOCIAL	Fecha de reporte:	DD/MM/AA	Vigencia:	
--	-------------------	----------	-----------	--

Código dependencia	Código general	Clase	Identificación del eje , componente, programa, indicador y proyectos de inversión	Clasificación (BP)	Meta a alcanzar Plan Indicativo	Meta de producto del proyecto (Descripción)	Indicador de producto del proyecto (Descripción)	Valor de la meta de producto del proyecto	Ponderación producto (%)	Presupuesto inicial (Pesos)	Día / Mes/ Año (Inicio)	Día / Mes / Año (Finalización)	Dependencia responsable (Reparto administrativo)		
4146		PR	Apoyo reconversión laboral población carretillera en el marco del plan de sustitución vta Santiago de Cali	07044671B		Elaborar 12 informes con actividades de acompañamiento, control y seguimiento, de las acciones realizadas	Informes elaborados	12	15,0%	33.600.000					
				07044671C		Formar 100 personas de la población carretillera en artes y oficios	Personas formadas	100	20,0%	38.100.000					
				07044671D		Generar 50 proyectos productivos para carretilleros	Proyectos generados	50	20,0%	141.000.000					
				07044671E		Realizar un proceso de seguimiento y caracterización de la población beneficiada	Informes de seguimiento y caracterización	1	10,0%	9.380.000					
				07044671F		Caracterizar y fortalecer 1 organización gremial	Organizaciones gremiales caracterizadas y fortalecidas	1	10,0%	17.000.000					
				07044671G		Realizar 1 feria de servicios institucionales para población carretillera	Feria realizada	1	10,0%	12.920.000					
				07044671H		Capacitar 170 personas de la	Carretilleros capacitados en artes y oficios	170	20,0%	-					
				4146		PR	Capacitación a jóvenes para la inserción laboral en Santiago de Cali	07044749				120	100,0%	400.000.000	1/01/2016
07044749A		Informes de las acciones ejecutadas durante el desarrollo del proyecto	Informes					5	5,0%	18.000.000					
07044749B		Documento de línea base, elaborado	Documento					1	5,0%	5.440.000					
07044749C		Proceso psicosocial, realizado	Informe					1	5,0%	4.800.000					
07044749D		Jóvenes capacitados en Proyecto Formativo Ocupacional	Jóvenes capacitados					90	15,0%	60.480.000					
07044749E		Jóvenes capacitados en competencias administrativas y operativas	Jóvenes capacitados					90	10,0%	267.200.000					
07044749F		Jóvenes capacitados en formación complementaria	Jóvenes capacitados					90	20,0%	22.080.000					
07044749G		Video del proceso de formación, realizado	video					1	5,0%	-					
07044749H		Evento de Clausura, realizado	evento					1	5,0%	-					
07044749I		Jóvenes con inserción laboral	Jóvenes con inserción laboral					63	10,0%	6.000.000					
07044749J		Informe del proceso psicosocial realizado durante el proceso de inserción laboral	Informe					1	5,0%	16.000.000					
07044749K		Pruebas psicológicas realizadas a los jóvenes	Pruebas Psicológicas					90	15,0%	-					
07044627							731	100,0%	1.436.920.451	1/01/2016	31/12/2016				



SISTEMAS DE GESTIÓN Y CONTROL INTEGRADOS
SGC - MECI - SISTEDA

FORMULACIÓN DEL PLAN DE ACCIÓN
RELACIÓN DE LOS PROYECTOS DE COMPETENCIA DE LA DEPENDENCIA FRENTE AL PLAN DE DESARROLLO

MEDE01.03.18.P03.F01

VERSIÓN 5

FECHA DE ENTRADA EN VIGENCIA 20/jun/2016

DEPENDENCIA: SECRETARÍA DE DESARROLLO TERRITORIAL Y BIENESTAR SOCIAL	Fecha de reporte:	DD/MM/AA	Vigencia:	
--	-------------------	----------	-----------	--

Código dependencia	Código general	Clase	Identificación del eje , componente, programa, indicador y proyectos de inversión	Clasificación (BP)	Meta a alcanzar Plan Indicativo	Meta de producto del proyecto (Descripción)	Indicador de producto del proyecto (Descripción)	Valor de la meta de producto del proyecto	Ponderación producto (%)	Presupuesto inicial (Pesos)	Dia / Mes/ Año (Inicio)	Dia / Mes / Año (Finalización)	Dependencia responsable (Reparto administrativo)
				07044627A		Capacitar mujeres en motivación al cambio y superación personal	Mujeres Capacitadas	611	3,0%	28.800.000			
				07044627B		Capacitar mujeres en productividad, calidad, actitud profesional y tiempos de proceso	Mujeres Capacitadas	611	3,0%	84.000.000			
				07044627C		Capacitar mujeres para el desarrollo personal	Mujeres Capacitadas	100	3,0%	-			
				07044627D		Realizar documento de levantamiento de línea base de la población beneficiaria del proceso de capacitación, elaborado	Documento línea Base	1	3,0%	66.570.451			
				07044627E		Capacitar mujeres en política pública de mujer, ley 1257 de 2008 y rutas de atención	Mujeres Capacitadas	611	3,0%	12.000.000			
				07044627F		Capacitar mujeres en reconocimiento de la máquina sus partes y accesorios	Mujeres Capacitadas	611	3,0%	12.000.000			
				07044627G		Capacitar mujeres en manejo y enhebrado de la máquina	Mujeres Capacitadas	611	3,0%	24.000.000			
				07044627H		Capacitar mujeres en habilidades de operación de las máquinas	Mujeres Capacitadas	611	3,0%	12.000.000			
				07044627I		Capacitar mujeres en ejercicios preliminares para desarrollar habilidades de operación de las máquinas	Mujeres Capacitadas	611	3,0%	48.000.000			
				07044627J		Capacitar mujeres en ejercicio de manejo de materiales	Mujeres Capacitadas	611	3,0%	24.000.000			
				07044627K		Capacitar mujeres en ejercicios de control de operación de la máquina	Mujeres Capacitadas	611	3,0%	24.000.000			
				07044627L		Capacitar mujeres en ejercicios de operación de las máquinas: plana, fileteadora, collarín, 2 agujas, y posicionadora, con hilos y con telas	Mujeres Capacitadas	611	3,0%	180.000.000			
				07044627M		Capacitar mujeres en problemas y soluciones en la máquinas	Mujeres Capacitadas	611	3,0%	12.000.000			
				07044627N		Capacitar mujeres en mantenimiento preventivo	Mujeres Capacitadas	611	3,0%	12.000.000			
				07044627O		Entregar kit de confección a mujeres durante el proceso de capacitación	Mujeres Beneficiadas	611	3,0%	293.454.000			

Capacitación técnica para operación de ingresos de las mujeres del municipio de



SISTEMAS DE GESTIÓN Y CONTROL INTEGRADOS
SGC - MECI - SISTEDA

FORMULACIÓN DEL PLAN DE ACCIÓN
RELACIÓN DE LOS PROYECTOS DE COMPETENCIA DE LA DEPENDENCIA FRENTE AL PLAN DE DESARROLLO

MEDE01.03.18.P03.F01

VERSIÓN

5

FECHA DE ENTRADA
EN VIGENCIA

20/jun/2016

DEPENDENCIA: SECRETARÍA DE DESARROLLO TERRITORIAL Y BIENESTAR SOCIAL	Fecha de reporte:	DD/MM/AA	Vigencia:	
--	-------------------	----------	-----------	--

Código dependencia	Código general	Clase	Identificación del eje , componente, programa, indicador y proyectos de inversión	Clasificación (BP)	Meta a alcanzar Plan Indicativo	Meta de producto del proyecto (Descripción)	Indicador de producto del proyecto (Descripción)	Valor de la meta de producto del proyecto	Ponderación producto (%)	Presupuesto inicial (Pesos)	Día / Mes/ Año (Inicio)	Día / Mes / Año (Finalización)	Dependencia responsable (Reparto administrativo)
4146		PR	Dependencia técnica para generación de ingresos de las mujeres del municipio de Santiago de Cali	07044627P		Entregar refrigerios durante el proceso de capacitación	Mujeres Beneficiadas	611	3,0%	226.050.000			
				07044627O		Entregar servicio de transporte durante el proceso de capacitación	Mujeres Beneficiadas	411	3,0%	147.960.000			
				07044627R		Realizar evento de clausura del proceso de capacitación	Evento de clausura	1	2,0%	28.000.000			
				07044627S		Realizar la sistematización de la información	Sistematización realizada	1	1,0%	10.000.000			
				07044627T		Mujeres inscritas y seleccionadas para capacitación en artes y oficios	Mujeres inscritas y seleccionadas	100	3,0%	-			
				07044627U		Mujeres capacitadas en manejo de máquinas de confección	Mujeres Capacitadas	100	3,0%	-			
				07044627V		Capacitar mujeres en emprendimiento, creación y administración de empresas para emprendedoras y economía solidaria con enfoque diferencial	Mujeres Capacitadas	611	3,0%	25.600.000			
				07044627W		Mujeres capacitadas y con acompañamiento en creación de negocio para emprendedoras	Mujeres Capacitadas	100	3,0%	-			
				07044627X		Capacitar y acompañar mujeres para el proceso de inserción en el mercado laboral	Mujeres Capacitadas	681	3,0%	51.786.000			
				07044627Y		Mujeres vinculadas a las empresas capacitadas y con acompañamiento psicosocial	Mujeres vinculadas a las empresas	70	3,0%	-			
				07044627Z		Realizar de actividades lúdico -pedagógicas	Actividades realizadas	28	2,0%	24.000.000			
				07044627AA		Realizar visitas a plantas empresariales, como parte del aprendizaje experiencial	Visitas realizadas	24	4,0%	19.200.000			
				07044627AB		Realizar informes de supervisión	Informes	11	3,0%	71.500.000			
				07044627AC		Documento levantamiento de línea base de los talleres de confección, elaborado	Documento línea base de talleres de confección	1	3,0%	-			
				07044627AD		Talleres de confección acompañados	Talleres de confección acompañados	20	4,0%	-			
				07044627AE		Talleres de confección asesorados empresarialmente	Talleres de confección asesorados	20	4,0%	-			
				07044627AF		Talleres de confección con imagen corporativa	Talleres de confección con imagen corporativa	20	4,0%	-			



SISTEMAS DE GESTIÓN Y CONTROL INTEGRADOS
SGC - MECI - SISTEDA

FORMULACIÓN DEL PLAN DE ACCIÓN
RELACIÓN DE LOS PROYECTOS DE COMPETENCIA DE LA DEPENDENCIA FRENTE AL PLAN DE DESARROLLO

MEDE01.03.18.P03.F01

VERSIÓN

5

FECHA DE ENTRADA
EN VIGENCIA

20/jun/2016

DEPENDENCIA: SECRETARÍA DE DESARROLLO TERRITORIAL Y BIENESTAR SOCIAL	Fecha de reporte:	DD/MM/AA	Vigencia:	
--	-------------------	----------	-----------	--

Código dependencia	Código general	Clase	Identificación del eje , componente, programa, indicador y proyectos de inversión	Clasificación (BP)	Meta a alcanzar Plan Indicativo	Meta de producto del proyecto (Descripción)	Indicador de producto del proyecto (Descripción)	Valor de la meta de producto del proyecto	Ponderación producto (%)	Presupuesto inicial (Pesos)	Día / Mes/ Año (Inicio)	Día / Mes / Año (Finalización)	Dependencia responsable (Reparto administrativo)	
				07044627AG		Talleres de confección apoyados en comercialización	Talleres de confección apoyados en la comercialización	20	4,0%	-				
4146		PR	Capacitación en artes y oficios a mujeres de las comunas T.I.O de Santiago de Cali	07044684				800	100,0%	500.000.000	1/01/2016	31/12/2016		
				07044684A		Realizar levantamiento de línea base de la población beneficiaria del proceso de capacitación, elaborado	Documento línea base	1	10,0%	800.000				
				07044684B		Capacitar Mujeres en pintura en acrílico	Mujeres capacitadas	400	25,0%	241.800.000				
				07044684C		Capacitar Mujeres en pintura en tela	Mujeres capacitadas	400	25,0%	205.600.000				
				07044684D		Capacitar Mujeres en política pública de mujer	Mujeres capacitadas	800	25,0%	27.600.000				
				07044684E		Realizar 1 Evento de clausura	Evento de clausura	1	15,0%	24.200.000				
4146		PR	Fortalecimiento de las capacidades productivas y psicosociales de los internos de la cárcel de Villahermosa de Santiago de Cali	07044549				450	100,0%	500.000.000	1/01/2016	31/12/2016		
				07044549A		Capacitar reclusos en panadería y pastelería	Reclusos capacitados	225	13,0%	57.325.000				
				07044549B		Capacitar reclusos en gastronomía	Reclusos capacitados	225	13,0%	50.225.000				
				07044549C		Capacitar reclusos en proyecto de vida	Reclusos capacitados	450	13,0%	63.900.000				
				07044549D		Capacitar reclusos en desarrollo y crecimiento personal	Reclusos capacitados	450	13,0%	91.350.000				
				07044549F		Beneficiar reclusos y sus familias con actividades psicosociales	Reclusos y familiares beneficiados	450	13,0%	56.700.000				
				07044549G		Capacitar reclusos en sana convivencia	Reclusos capacitados	450	13,0%	56.700.000				
				07044549H		Realizar Talleres con NNA	NNA beneficiados	450	8,0%	56.700.000				
				07044549I		Realizar encuentro de familias e internos	Encuentro realizado	2	8,0%	15.750.000				
				07044549J		Realizar evento de clausura	Evento de clausura	1	6,0%	51.350.000				
4146		PR	Capacitación con enfoque diferencial a Mujeres Cabeza de Hogar de la comuna 16 de Santiago de Cali	07044556				190	100,0%	-	1/01/2016	31/12/2016		
				07044556A		Capacitar mujeres en bordado hindú	Mujeres capacitadas	60	16,0%	-				
				07044556B		Capacitar mujeres en calzado femenino	Mujeres capacitadas	70	16,0%	-				
				07044556C		Capacitar mujeres en calzado tipo deportivo	Mujeres capacitadas	30	16,0%	-				
				07044556D		Capacitar mujeres en corte y confección	Mujeres capacitadas	30	16,0%	-				
				07044556E		Evento de clausura realizado	Evento de clausura	1	10,0%	-				
				07044556F		Administración del proyecto realizada	Administración	1	13,0%	-				
07044556G		Interventoría realizada	Interventoría	1	13,0%	-								
				07044574				100	100,0%	0	1/01/2016	31/12/2016		



SISTEMAS DE GESTIÓN Y CONTROL INTEGRADOS
SGC - MECI - SISTEDA

FORMULACIÓN DEL PLAN DE ACCIÓN
RELACIÓN DE LOS PROYECTOS DE COMPETENCIA DE LA DEPENDENCIA FRENTE AL PLAN DE DESARROLLO

MEDE01.03.18.P03.F01

VERSIÓN

5

FECHA DE ENTRADA
EN VIGENCIA

20/jun/2016

DEPENDENCIA: SECRETARÍA DE DESARROLLO TERRITORIAL Y BIENESTAR SOCIAL	Fecha de reporte:	DD/MM/AA	Vigencia:	
--	-------------------	----------	-----------	--

Código dependencia	Código general	Clase	Identificación del eje , componente, programa, indicador y proyectos de inversión	Clasificación (BP)	Meta a alcanzar Plan Indicativo	Meta de producto del proyecto (Descripción)	Indicador de producto del proyecto (Descripción)	Valor de la meta de producto del proyecto	Ponderación producto (%)	Presupuesto inicial (Pesos)	Día / Mes/ Año (Inicio)	Día / Mes / Año (Finalización)	Dependencia responsable (Reparto administrativo)
4146		PR	Capacitación técnica para el trabajo dirigida a jóvenes de la comuna 3 de Santiago de Cali	07044574A	Capacitar 100 Jóvenes en proyecto de vida	Jóvenes capacitados		100	18,0%	0			
				07044574B	Capacitar 50 Jóvenes en pastelería y repostería	Jóvenes capacitados	50	18,0%	0				
				07044574C	Capacitar 50 Jóvenes en galletería y chocolates	Jóvenes capacitados	50	18,0%	0				
				07044574D	Capacitar 100 Jóvenes en planes de negocio	Jóvenes capacitados	100	18,0%	0				
				07044574E	Un evento de clausura	Evento de clausura realizado	1	10,0%	0				
				07044574F	Capacitar 100 Jóvenes en Gastronomía	Jóvenes capacitados	100	18,0%	0				
4146		pr	Capacitación a grupos poblacionales de la Comuna 12	7041372				730	100,0%	0	1/01/2016	31/12/2016	
				07041372A	Capacitar a 730 mujeres cabeza de para el trabajo	Mujeres cabeza de hogar capacitadas		730	100,0%	0			
4146		pr	Capacitación en artes y oficios para habitantes de la comuna 19 del municipio de Santiago de Cali	7041455				84	100,0%	0	1/01/2016	31/12/2016	
				07041455A	Capacitar 84 personas en condición de vulnerabilidad en artes y oficios	Personas en condición de vulnerabilidad capacitadas		84	100,0%	0			
4146		pr	Capacitación en transformación y procesamiento de productos para el fortalecimiento social y económico de los habitantes de la comuna 19 del municipio de Santiago de Cali	7041456				84	100,0%	0	1/01/2016	31/12/2016	
				07041456A	Capacitar a 84 personas en condición de vulnerabilidad en gastronomía, etiqueta y protocolo	Personas en condición de vulnerabilidad capacitadas		84	100,0%	0			
4146		pr	Asistencia técnica de emprendimiento en competencia laborales agropecuarias para el mejoramiento de campesinos de corregimientos los andes	7041459				40	100,0%	0	1/01/2016	31/12/2016	
				07041459A	Capacitar a 40 personas en gastronomía	Personas capacitadas en gastronomía	40	25,0%	0				
				07041459B	Capacitar a 80 personas en creación de unidades productivas agropecuarias	Personas capacitadas	80	20,0%	0				
				07041459C	Realizar seguimiento evaluación y control	Visitas de seguimiento, evaluación y control realizadas	200	15,0%	0				
				07041459D	Capacitar a 80 personas en derechos de familia	Personas capacitadas en derechos de la familia	80	20,0%	0				
				07041459E	Realizar un evento de clausura	Evento de clausura realizado	1	20,0%	0				
4146		pr	Capacitación en competencias laborales, para jóvenes de la comuna 12 de Santiago de Cali.	07044581				190	100,0%	0	1/01/2016	31/12/2016	
				07044581A	Realizar 1 divulgación y convocatoria, inauguración y clausura del proyecto	Divulgación y convocatoria, inauguración y clausura del proyecto realizada	1	5,0%	0				
				07044581B	Capacitar 190 jóvenes en política pública de juventud	Jóvenes capacitados en política pública de juventud	190	12,0%	0				
				07044581C	Capacitar 20 jóvenes en ofimática	Jóvenes capacitados en ofimática	20	12,0%	0				
				07044581D	Capacitar 30 jóvenes en culinaria	Jóvenes capacitados en culinaria	30	12,0%	0				
				07044581E	Capacitar 40 jóvenes en manicure y pedicure	Jóvenes capacitados en manicure y pedicure	40	12,0%	0				



SISTEMAS DE GESTIÓN Y CONTROL INTEGRADOS
SGC - MECI - SISTEDA

FORMULACIÓN DEL PLAN DE ACCIÓN
RELACIÓN DE LOS PROYECTOS DE COMPETENCIA DE LA DEPENDENCIA FRENTE AL PLAN DE DESARROLLO

MEDE01.03.18.P03.F01

VERSIÓN

5

FECHA DE ENTRADA
EN VIGENCIA

20/jun/2016

DEPENDENCIA: SECRETARÍA DE DESARROLLO TERRITORIAL Y BIENESTAR SOCIAL	Fecha de reporte:	DD/MM/AA	Vigencia:	
--	-------------------	----------	-----------	--

Código dependencia	Código general	Clase	Identificación del eje , componente, programa, indicador y proyectos de inversión	Clasificación (BP)	Meta a alcanzar Plan Indicativo	Meta de producto del proyecto (Descripción)	Indicador de producto del proyecto (Descripción)	Valor de la meta de producto del proyecto	Ponderación producto (%)	Presupuesto inicial (Pesos)	Día / Mes/ Año (Inicio)	Día / Mes / Año (Finalización)	Dependencia responsable (Reparto administrativo)
				07044581F		Capacitar 20 jóvenes en decoración de fiestas	Jóvenes capacitados en decoración de fiestas	20	12,0%	0			
				07044581G		Capacitar 60 jóvenes en mantenimiento de celulares y computadores	Jóvenes capacitados en mantenimiento de celulares y computadores	60	12,0%	0			
				07044581H		Capacitar 20 jóvenes en dibujo técnico Auto Cad	Jóvenes capacitados en dibujo técnico Auto Cad	20	12,0%	0			
				07044581I		Capacitar 190 jóvenes en emprendimiento empresarial	Jóvenes capacitados en emprendimiento empresarial	190	11,0%	0			
4146		PR	Fortalecimiento del tejido empresarial a través del emprendimiento en el municipio de Santiago de Cali	07044825				552	100,0%	-	1/01/2016	31/12/2016	
				07044825A		Iniciativas fortalecidas	Iniciativas fortalecidas	25	100,0%	-			
	44010010003	I	Emprendimientos productivos con o para mujeres, jóvenes y trabajadores informales que obtienen acompañamiento integral de orden financiero, administrativo, técnico y comercial		300								
				07044623				300	100,0%	1.370.740.790	1/01/2016	31/12/2016	
				07044623A		Realizar 1 proceso de convocatoria y socialización	Convocatoria y socialización	1	5,0%	1.120.000			
				07044623B		Fortalecer 100 organizaciones de mujeres en su estructura y funcionamiento	Organizaciones fortalecidas	100	5,0%	274.176.000			
				07044623C		Fortalecer 6 organizaciones de mujeres en el desarrollo de sus actividades	Organizaciones fortalecidas	6	5,0%	16.800.000			
				07044623D		Ejecutar 100 planes de acción de las organizaciones de mujeres	Planes de acción	100	10,0%	299.896.000			
				07044623E		Certificar 5 organizaciones de mujeres con el registro INVIMA	Organizaciones certificadas	5	3,0%	39.200.000			
				07044623F		Realizar 1 evento de clausura	Evento de clausura	1	2,0%	7.616.000			
				07044623G		Imprimir 200 cartillas	Cartillas	200	5,0%	5.600.000			
				07044623H		100 Organizaciones de mujeres con empaque de los productos diseñados y elaborados y dotadas de kit pedagógico e insumos de bienestar	Organizaciones de mujeres	100	5,0%	56.232.400			
4146		PR	Fortalecimiento a iniciativas comunitarias de organizaciones de mujeres del municipio de Santiago de Cali	07044623I		Identificar 100 organizaciones de mujeres con imagen corporativa	Organizaciones de mujeres	100	5,0%	13.070.400			
				07044623J		Realizar 1 feria de mujeres emprendedoras	Feria de mujeres	1	10,0%	82.534.400			
				07044623K		Capacitar 100 mujeres en incidencia política	Mujeres capacitadas	100	10,0%	153.923.286			



SISTEMAS DE GESTIÓN Y CONTROL INTEGRADOS
SGC - MECI - SISTEDA

MEDE01.03.18.P03.F01

VERSIÓN

5

FECHA DE ENTRADA
EN VIGENCIA

20/jun/2016

FORMULACIÓN DEL PLAN DE ACCIÓN
RELACIÓN DE LOS PROYECTOS DE COMPETENCIA DE LA DEPENDENCIA FRENTE AL PLAN DE DESARROLLO

DEPENDENCIA:	SECRETARÍA DE DESARROLLO TERRITORIAL Y BIENESTAR SOCIAL	Fecha de reporte:	DD/MM/AA	Vigencia:	
--------------	---	-------------------	----------	-----------	--

Código dependencia	Código general	Clase	Identificación del eje , componente, programa, indicador y proyectos de inversión	Clasificación (BP)	Meta a alcanzar Plan Indicativo	Meta de producto del proyecto (Descripción)	Indicador de producto del proyecto (Descripción)	Valor de la meta de producto del proyecto	Ponderación producto (%)	Presupuesto inicial (Pesos)	Día / Mes/ Año (Inicio)	Día / Mes / Año (Finalización)	Dependencia responsable (Reparto administrativo)
				07044623L		Capacitar 100 mujeres en gestión para el desarrollo de las políticas, desde el enfoque de género	Mujeres capacitadas	100	5,0%	38.416.000			
				07044623M		Fortalecer 11 mesas permanentes y municipal de mujeres	Mesas de mujeres	11	5,0%	134.377.600			
				07044623N		Realizar 12 informes de las acciones realizadas en el proceso de fortalecimiento a las organizaciones de mujeres	Informes	12	5,0%	23.088.000			
				07044623Ñ		Realizar 1encuentros y 1 evento de intercambio de experiencias exitosas	Encuentro y evento	2	5,0%	49.840.000			
				07044623O		Realizar 1 evento de promoción y visibilización de las iniciativas productivas	Evento	1	5,0%	11.200.000			
				07044623P		Conformar 14 mesas de mujeres permanentes	Mesas de mujeres	14	5,0%	156.572.304			
				07044623Q		Realizar 4 talleres lúdico pedagógicos de cuidado al cuidador	Talleres realizados	4	5,0%	7.078.400			
	4401003	P	Mecanismos de apoyo al emprendimiento										
	44010030007	I	Bankomunales conformados para la autogestión de comunidades vulnerables.		50								
4146		PR	Capacitación en el modelo BANKOMUNAL a la población vulnerable del municipio de Santiago de Cali					950	100,0%	-	1/01/2016	31/12/2016	
				07044629A		Estrategia de visibilización de los bankomunales, implementada	Estrategia de visibilización	1	5,0%	-			
				07044629B		Bankomunales socializados en Comunas	Bankomunales socializados	150	10,0%	-			
				07044629C		Pruebas de selección de asesoras comunitarias, realizadas	Pruebas de selección	50	5,0%	-			
				07044629D		Asesoras comunitarias Capacitadas en Desarrollo Humano y metodología Bankomunal	Asesoras comunitarias Capacitadas	25	10,0%	-			
				07044629E		Documento con información de línea base para la conformación de los Bankomunales	Bankomunales conformados	50	20,0%	-			
				07044629F		personas capacitadas para la operación de los Bankomunales	Personas capacitadas	950	20,0%	-			
				07044629G		Bankomunales con acompañamiento y seguimiento en la oferta de servicios	Informes del acompañamiento y seguimiento	110	10,0%	-			



SISTEMAS DE GESTIÓN Y CONTROL INTEGRADOS
SGC - MECI - SISTEDA

FORMULACIÓN DEL PLAN DE ACCIÓN
RELACIÓN DE LOS PROYECTOS DE COMPETENCIA DE LA DEPENDENCIA FRENTE AL PLAN DE DESARROLLO

MEDE01.03.18.P03.F01

VERSIÓN 5

FECHA DE ENTRADA EN VIGENCIA 20/jun/2016

DEPENDENCIA: SECRETARÍA DE DESARROLLO TERRITORIAL Y BIENESTAR SOCIAL	Fecha de reporte:	DD/MM/AA	Vigencia:	
--	-------------------	----------	-----------	--

Código dependencia	Código general	Clase	Identificación del eje , componente, programa, indicador y proyectos de inversión	Clasificación (BP)	Meta a alcanzar Plan Indicativo	Meta de producto del proyecto (Descripción)	Indicador de producto del proyecto (Descripción)	Valor de la meta de producto del proyecto	Ponderación producto (%)	Presupuesto inicial (Pesos)	Dia / Mes/ Año (Inicio)	Dia / Mes / Año (Finalización)	Dependencia responsable (Reparto administrativo)
				07044629H		Bankomunales con seguimiento en la implementación del modelo	Informes de los Bankomunales con seguimiento en la implementación	110	10,0%				
				07044629I		Encuentro local de bankomunales, realizado	Memoria de las experiencias exitosas	1	5,0%				
				07044629J		Participación en Encuentro Nacional de Bankomunales	Documento que recoge las memorias del encuentro	1	5,0%				
	4404	C	Condiciones para impulsar el desarrollo económico.										
	4404001	P	Condiciones para la empleabilidad e inclusión laboral.										
	44040010001	I	Personas vulnerables vinculadas a programas de inclusión laboral, que incluye capacitación, intermediación laboral, orientación ocupacional y acompañamiento.		2690								
				07044692				750	100,0%		1/01/2016	31/12/2016	
4146		PR	Capacitación para la generación de ingresos a los jóvenes de Santiago de Cali.	07044692A		Convocatoria, orientación vocacional y selección de beneficiarios para el proceso de capacitación, realizado	Jóvenes seleccionados	750	30,0%				
				07044692B		Jóvenes con formación técnica complementaria	Jóvenes capacitados	750	40,0%				
				07044692C		Jóvenes con orientación y vinculación laboral	Jóvenes con vinculación laboral	600	30,0%				
				07044599				150	100,0%	0	1/01/2016	31/12/2016	
4146		PR	Capacitación en competencias laborales y emprendimiento a jóvenes de las comunas TIO del municipio de Santiago de Cali.	07044599A		Jóvenes seleccionados para iniciar el proceso de capacitación	Jóvenes seleccionados	150	10,0%	0			
				07044599B		Jóvenes capacitados en el campo de la seguridad privada	Jóvenes capacitados	150	70,0%	0			
				07044599C		Jóvenes con vinculación laboral	Jóvenes con vinculación laboral	105	20,0%	0			
				07044599B		Capacitar a 195 jóvenes de las comunas TIO con cursos técnicos complementarios	Cursos técnicos complementarios para jóvenes de las comunas TIO	195	11,0%	0			
				07044696				1.200	100,0%		1/01/2016	31/12/2016	
				07044696A		Estrategia de comunicación, promoción y visibilidad, implementada	Estrategia de comunicación y visibilidad del proyecto realizada	1	6,7%				
				07044696B		Campañas y actividades lúdico pedagógicas orientadas a integrar las PCD con la comunidad y las instituciones, realizadas	Campañas y actividades lúdico pedagógicas con la comunidad y las instituciones realizada	11	5,1%				
				07044696C		Caracterización a instituciones, organizaciones empresariales y actores que vinculen a PCD, realizada	Documento de condiciones de socio- económica y de mercado de la demanda	1	2,9%				



SISTEMAS DE GESTIÓN Y CONTROL INTEGRADOS
SGC - MECI - SISTEDA

FORMULACIÓN DEL PLAN DE ACCIÓN
RELACIÓN DE LOS PROYECTOS DE COMPETENCIA DE LA DEPENDENCIA FRENTE AL PLAN DE DESARROLLO

MEDE01.03.18.P03.F01

VERSIÓN

5

FECHA DE ENTRADA
EN VIGENCIA

20/jun/2016

DEPENDENCIA: SECRETARÍA DE DESARROLLO TERRITORIAL Y BIENESTAR SOCIAL	Fecha de reporte:	DD/MM/AA	Vigencia:	
--	-------------------	----------	-----------	--

Código dependencia	Código general	Clase	Identificación del eje , componente, programa, indicador y proyectos de inversión	Clasificación (BP)	Meta a alcanzar Plan Indicativo	Meta de producto del proyecto (Descripción)	Indicador de producto del proyecto (Descripción)	Valor de la meta de producto del proyecto	Ponderación producto (%)	Presupuesto inicial (Pesos)	Día / Mes/ Año (Inicio)	Día / Mes / Año (Finalización)	Dependencia responsable (Reparto administrativo)			
4146		PR	Capacitación para la empleabilidad a personas con discapacidad en el municipio de Santiago de Cali	07044696D		Características sociales, económicas y ocupacionales de los beneficiarios del proyecto y de los TIO a intervenir (línea base oferta) identificadas	Fichas de caracterización socio - económica y ocupacional de las PCD (oferta)	600	4,4%							
				07044696E		Habilidades comunicativas y el uso de las Tics en PCD y cuidadores, fortalecidas	Fichas de superación de logros por beneficiario, según módulos desarrollados, por tipo de discapacidad	300	16,8%							
				07044696F		Habilidades y competencias sociales, humanas y productivas según opciones de vinculación productiva y requerimientos del contexto empresarial, fortalecidas	Perfil sociolaboral y socioeconómico de beneficiarios realizado	300	36,3%							
				07044696G		Ingresos o fuentes de ingreso de las PCD vinculadas, incrementados	PCD que incrementan sus ingresos por medio de empleo o autoempleo	70	8,8%							
				07044696H		Entidades publico-privadas vinculadas en el proceso de inserción laboral y productivo de las PCD	Entidades publico-privadas vinculadas en el proceso de inserción laboral y productivo de las PCD	100	4,2%							
				07044696I		Proceso de inserción social y ocupacional de PCD (prácticas, retos y logros), sistematizado y socializado	Socialización, sistematización y divulgación de los alcances del proyecto realizado	1	5,8%							
				07044696J		Habilidades y competencias comunitarias en las PCD para actuar como agentes de cambio social, fortalecidas	Iniciativas de acciones comunitarias realizadas	4	9,1%							
4146		PR	Formación complementaria para el trabajo con vinculación laboral a población vulnerable de Santiago de Cali	07044738				90	100,0%		1/01/2016	31/12/2016				
				07044738A		Inscripción y selección de beneficiarios del proyecto	Personas seleccionadas	90	5,0%							
				07044738B		Personas con capacitación teórica y práctica en Manejo de Máquina Plana	Personas capacitadas	50	15,0%							
				07044738C		Personas con capacitación teórica y práctica en Aire Acondicionado automotriz	Personas capacitadas	20	15,0%							
				07044738D		Personas con capacitación teórica y práctica en Sistemas de Inyección Diesel	Personas capacitadas	20	15,0%							
				07044738E		Personas con capacitación Psicosocial	Personas capacitadas	90	15,0%							
				07044738F		Personas vinculadas laboralmente	Personas vinculadas laboralmente	1	15,0%							



SISTEMAS DE GESTIÓN Y CONTROL INTEGRADOS
SGC - MECI - SISTEDA

FORMULACIÓN DEL PLAN DE ACCIÓN
RELACIÓN DE LOS PROYECTOS DE COMPETENCIA DE LA DEPENDENCIA FRENTE AL PLAN DE DESARROLLO

MEDE01.03.18.P03.F01

VERSIÓN 5

FECHA DE ENTRADA EN VIGENCIA 20/jun/2016

DEPENDENCIA: SECRETARÍA DE DESARROLLO TERRITORIAL Y BIENESTAR SOCIAL	Fecha de reporte:	DD/MM/AA	Vigencia:	
--	-------------------	----------	-----------	--

Código dependencia	Código general	Clase	Identificación del eje , componente, programa, indicador y proyectos de inversión	Clasificación (BP)	Meta a alcanzar Plan Indicativo	Meta de producto del proyecto (Descripción)	Indicador de producto del proyecto (Descripción)	Valor de la meta de producto del proyecto	Ponderación producto (%)	Presupuesto inicial (Pesos)	Día / Mes/ Año (Inicio)	Día / Mes / Año (Finalización)	Dependencia responsable (Reparto administrativo)	
4146		PR	Fortalecimiento de los sistemas de gestión de la secretaria de desarrollo territorial y bienestar social del municipio de Santiago de Cali	07044601		Implementar en el territorio procesos de la Dependencia con indicadores de gestión.	Procesos con indicadores de gestion implementados	300	100,0%	1.122.560.000	1/01/2016	31/12/2016		
				07044601A				3	16,0%	59.040.000				
				07044601B		Implementar acciones de comunicación para el conocimiento de las funciones misionales y los procesos y procedimientos competentes de la Dependencia por parte de la comunidad en general	Acciones de comunicacion implementadas	5	10,0%	69.680.000				
				07044601C		Establecer, implementar, seguir y cumplir los compromisos de los Planes de mejora de la Dependencia.	Planes de mejora implementados	1	16,0%	85.440.000				
				07044601D		Desarrollar lineamientos y directrices de la Alta dirección conforme a lo establecido con la norma NTCGP 1000 DE 2009.	Reportes de seguimiento y evaluacion	24	16,0%	144.000.000				
				07044601E		Formular e implementar la planeación económica y social de la Dependencia.	POAI de la Dependencia formulado e implementado	1	16,0%	138.240.000				
				07044601F		Elaborar informes con las acciones realizadas en apoyo a los proceso jurídico, administrativo y financiero.	Informes	24	16,0%	573.360.000				
				07044601G		Realizar la implementación y seguimiento permanente para la ejecución adecuada de los procesos y procedimientos actualizados de la dependencia.	Procesos y mapas de riesgos reformulados e implementados	1	10,0%	52.800.000				
	4503	C	Participación ciudadana											
	4503001	P	Ciudadanía activa y participativa.											
	45030010002	I	Personas integrantes de organizaciones sociales y comunitarias e instancias de participación, de discapacidad, adultas mayores, mujeres, población con identidad y orientación sexual diversa capacitadas.		1261									
4146		PR	Fortalecimiento de la cultura política y ciudadana en los jóvenes de la comuna 4 del municipio de Santiago de Cali.	07044700				400	100,0%	150.000.000	1/01/2016	31/12/2016		
				07044700A		Realizar un Programa de televisión	Capítulos producidos	12	50,0%	\$ 92.310.000				
				07044700B		Apoyar expresiones juveniles.	Jóvenes participando en las expresiones juveniles	400	50,0%	\$ 57.690.000				
				7044571				360	100,0%		1/01/2016	31/12/2016		
				07044571A		Formular 14 planes de trabajo para las JAC	Planes de trabajo formulados para las JAC	14	40,0%	0				



SISTEMAS DE GESTIÓN Y CONTROL INTEGRADOS
SGC - MECI - SISTEDA

FORMULACIÓN DEL PLAN DE ACCIÓN
RELACIÓN DE LOS PROYECTOS DE COMPETENCIA DE LA DEPENDENCIA FRENTE AL PLAN DE DESARROLLO

MEDE01.03.18.P03.F01

VERSIÓN

5

FECHA DE ENTRADA
EN VIGENCIA

20/jun/2016

DEPENDENCIA: SECRETARÍA DE DESARROLLO TERRITORIAL Y BIENESTAR SOCIAL	Fecha de reporte:	DD/MM/AA	Vigencia:	
--	-------------------	----------	-----------	--

Código dependencia	Código general	Clase	Identificación del eje , componente, programa, indicador y proyectos de inversión	Clasificación (BP)	Meta a alcanzar Plan Indicativo	Meta de producto del proyecto (Descripción)	Indicador de producto del proyecto (Descripción)	Valor de la meta de producto del proyecto	Ponderación producto (%)	Presupuesto inicial (Pesos)	Día / Mes/ Año (Inicio)	Día / Mes / Año (Finalización)	Dependencia responsable (Reparto administrativo)
4146		pr	Fortalecimiento de las organizaciones sociales, comunitarias y barriales de la comuna 3 de Santiago de Cali	07044571B		Formular 4 planes de trabajo de organizaciones sociales	Planes de trabajo de organizaciones sociales formulados	4	40,0%	0			
				07044571C		Realizar un evento de clausura	Evento de Clausura	1	20,0%	0			
				07044646				120	100,0%	0	1/01/2016	31/12/2016	
				07044646A		Capacitar 120 personas en procesos de consolidación y normatividad administrativa, planes de desarrollo comunal, local, regional y nacional	Personas capacitadas en procesos de consolidación y normatividad administrativa, planes de desarrollo comunal, local, regional y nacional	120	12,0%	0			
				07044646B		Capacitar 120 personas en propuesta de emprendimiento social y mercadeo	Personas capacitadas en propuesta de emprendimiento social y mercadeo	120	12,0%	0			
				07044646C		Capacitar 120 personas en trabajo social en equipo	Personas capacitadas en trabajo social en equipo	120	12,0%	0			
4146		pr	Capacitación en administración de las organizaciones sociales de la comuna 17 de Santiago de Cali.	07044646D		Capacitar 120 personas en constitución de una asociación comunitaria, JAC, JAL, comités de planificación entre otros	Personas capacitadas en constitución de una asociación comunitaria, JAC, JAL, comités de planificación	120	12,0%	0			
				07044646E		Capacitar 120 personas en presentación de proyectos MGA regalías	Personas capacitadas en presentación de proyectos MGA regalías	120	12,0%	0			
				07044646F		Capacitar 120 personas en propuesta de mercadeo social	Personas capacitadas en propuesta de mercadeo social	120	12,0%	0			
				07044646G		Capacitar 120 personas en propuesta de dinamización de grupos comunitarios	Personas capacitadas en propuesta de dinamización de grupos comunitarios	120	12,0%	0			
				07044646H		Capacitar 120 personas en elaboración de proyectos sociales	Personas capacitadas en elaboración de proyectos sociales	120	12,0%	0			
				07044646I		Realizar 1 evento de clausura	Evento de clausura realizado	1	4,0%	0			
				07044647				100	100,0%	0	1/01/2016	31/12/2016	
				07044647A		Realizar 2 recorridos de reconocimiento del territorio	Recorridos de reconocimiento del territorio realizados	2	15,0%	0			
				07044647B		Capacitar 100 personas en formación del ser	Personas capacitadas en formación del ser	100	25,0%	0			
				07044647C		Capacitar 100 personas en gestión pública	Personas capacitadas en gestión pública	100	25,0%	0			
				07044647D		Capacitar 100 personas en cultura política	Personas capacitadas en cultura política	100	25,0%	0			
				07044647E		Realizar 1 evento de clausura	Evento de clausura realizado	1	10,0%	0			
				24038799				1			1/01/2016	31/12/2016	



SISTEMAS DE GESTIÓN Y CONTROL INTEGRADOS
SGC - MECI - SISTEDA

FORMULACIÓN DEL PLAN DE ACCIÓN
RELACIÓN DE LOS PROYECTOS DE COMPETENCIA DE LA DEPENDENCIA FRENTE AL PLAN DE DESARROLLO

MEDE01.03.18.P03.F01

VERSIÓN 5

FECHA DE ENTRADA EN VIGENCIA 20/jun/2016

DEPENDENCIA: SECRETARÍA DE DESARROLLO TERRITORIAL Y BIENESTAR SOCIAL	Fecha de reporte:	DD/MM/AA	Vigencia:	
--	-------------------	----------	-----------	--

Código dependencia	Código general	Clase	Identificación del eje , componente, programa, indicador y proyectos de inversión	Clasificación (BP)	Meta a alcanzar Plan Indicativo	Meta de producto del proyecto (Descripción)	Indicador de producto del proyecto (Descripción)	Valor de la meta de producto del proyecto	Ponderación producto (%)	Presupuesto inicial (Pesos)	Día / Mes/ Año (Inicio)	Día / Mes / Año (Finalización)	Dependencia responsable (Reparto administrativo)
4146		PR	Mantenimiento sedes comunales comuna 13 municipio de Santiago de Cali	24038799A		Realizar adecuación y mantenimiento a la Sede comunal del barrio El Vergel	Sede Comunal barrio El Vergel con mantenimiento y adecuación realizada	1	100,0%	-			
4146		pr	Mejoramiento de los procesos de participación comunitaria de la comuna 6 del municipio de Santiago de Cali	7041418				1	100,0%	0	1/01/2016	31/12/2016	
				07041418A		Adecuar y reparar el CALI 6	CALI adecuado y reparado	1	90,0%	0			
				07041418B		Interventoria	Interventoria realizada	1	10,0%	0			
	45030010003	I	Personas pertenecientes a instancias de participación comunitaria de Comunas y Corregimientos, acompañados para su organización y ejercicio de sus funciones.		4364								
4146		PR	Fortalecimiento de las organizaciones sociales comunitarias y barriales de la comuna 6 de Santiago de Cali	07044712				300	100,0%	157.280.000	1/01/2016	31/12/2016	
				07044712A		Elaborar un documento de Linea base para la ejecución del proyecto.	Documento de linea base	1	8,0%	\$ 12.730.000			
				07044712B		Realizar capacitación para la elaboración de los diagnósticos y caracterización de las organizaciones.	Personas capacitadas	300	15,0%	\$ 26.100.000			
				07044712C		Realizar acompañamiento a organizaciones.	Acompañamientos	30	10,0%	\$ 1.800.000			
				07044712D		Realizar la sistematización de la caracterización y el diagnóstico.	Documentos de diagnosticos	30	10,0%	\$ 10.500.000			
				07044712E		Realizar capacitación en plan operativo de mejoras de las organizaciones.	Personas capacitadas	300	20,0%	\$ 40.500.000			
				07044712F		Realizar capacitación en emprendimiento y marketing	Personas capacitadas	300	20,0%	\$ 51.300.000			
				07044712G		Realizar conferencia para la elaboración de Propuestas y Proyectos de desarrollo.	Conferencia realizada	1	12,0%	\$ 10.710.000			
				07044712H		Realizar 1 evento de clausura	Evento de clausura	1	5,0%	\$ 3.640.000			
4146		PR	Capacitación en cultura política y ciudadana para promover la participación comunitaria en la comuna 8 de Santiago de Cali	07044728				500	100,0%	130.199.850	1/01/2016	31/12/2016	
				07044728A		Realizar Levantamiento de la información base.	Informe de linea base	1	5,0%	1.891.264			
				07044728B		Realizar capacitaciones para la participación y la gestión comunitaria a las juntas de acción comunal, JAL, organizaciones y sectores sociales.	Personas capacitadas	500	90,0%	120.922.322			
				07044728C		Realizar 1 evento de clausura.	Evento de clausura	1	5,0%	7.386.264			
				07044719				120	100,0%	60.000.000	1/01/2016	31/12/2016	
				07044719A		Realizar levantamiento de la información base.	Informe de linea base	1	5,0%	4.112.500			



SISTEMAS DE GESTIÓN Y CONTROL INTEGRADOS
SGC - MECI - SISTEDA

FORMULACIÓN DEL PLAN DE ACCIÓN
RELACIÓN DE LOS PROYECTOS DE COMPETENCIA DE LA DEPENDENCIA FRENTE AL PLAN DE DESARROLLO

MEDE01.03.18.P03.F01

VERSIÓN 5

FECHA DE ENTRADA EN VIGENCIA 20/jun/2016

DEPENDENCIA: SECRETARÍA DE DESARROLLO TERRITORIAL Y BIENESTAR SOCIAL	Fecha de reporte:	DD/MM/AA	Vigencia:	
--	-------------------	----------	-----------	--

Código dependencia	Código general	Clase	Identificación del eje , componente, programa, indicador y proyectos de inversión	Clasificación (BP)	Meta a alcanzar Plan Indicativo	Meta de producto del proyecto (Descripción)	Indicador de producto del proyecto (Descripción)	Valor de la meta de producto del proyecto	Ponderación producto (%)	Presupuesto inicial (Pesos)	Día / Mes/ Año (Inicio)	Día / Mes / Año (Finalización)	Dependencia responsable (Reparto administrativo)	
4146		PR	Capacitación en competencias administrativas y normativas para las organizaciones sociales y comunitarias de la comuna 9 de Santiago de Cali	07044719B	Capacitar a líderes de organizaciones sociales y comunitarias en liderazgo, marketing, Excel y planeación por objetivos	Líderes de organizaciones sociales y comunitarias capacitadas en liderazgo, marketing, Excel y planeación por objetivos		20	45,0%	10.772.500				
				07044719C	Capacitar a líderes de organizaciones sociales y comunitarias en fotografía y fotoshop	Líderes de organizaciones sociales y comunitarias capacitados en fotografía y fotoshop		20	15,0%	23.077.500				
				07044719D	Realizar jornada lúdica para que participen los miembros del comité de planificación	Miembros del comité de planificación que participan en Jornada lúdica		40	10,0%	7.545.000				
				07044719E	Capacitar a líderes de organizaciones sociales y comunitarias en gestión y legislación comunal	Líderes de organizaciones sociales y comunitarias capacitados en gestión y legislación comunal		40	15,0%	9.367.500				
				07044719F	Realizar 1 evento de clausura	Evento de clausura		1	10,0%	5.125.000				
4146		PR	Fortalecimiento de las organizaciones sociales de la comuna 11 de Santiago de Cali	07044706				200	100,0%	300.000.000	1/01/2016	31/12/2016		
				07044706A	Elaborar Informe de línea base.	Informe de línea base		1	5,0%	7.137.142				
				07044706B	capacitar en diagnóstico, planificación y formulación de planes de trabajo	Personas capacitadas en diagnóstico, planificación y formulación de planes de trabajo		200	13,0%	51.384.811				
				07044706C	Capacitar en introducción a la metodología general ajustada	Personas capacitadas en introducción a la metodología general ajustada		200	13,0%	46.614.811				
				07044706D	Capacitar en introducción a la planeación territorial	Personas capacitadas en introducción a la planeación territorial		200	13,0%	26.944.811				
				07044706E	Capacitar en office básico	Personas capacitadas en office básico		200	13,0%	50.184.811				
				07044706F	Capacitar en gestión y legislación comunal	Personas capacitadas en gestión y legislación comunal		200	13,0%	52.704.811				
				07044706G	Realizar jornadas de trabajo en equipo al interior de las juntas de acción comunal y organizaciones sociales y comunitarias.	Jornadas de trabajo		960	13,0%	45.565.611				
				07044706H	Capacitar en emprendimiento	Personas capacitadas en emprendimiento		200	12,0%	10.883.419				
				07044706I	Realizar 1 evento de clausura	Evento de clausura		1	5,0%	8.579.773				
				07044722				160	100,0%	130.000.000	1/01/2016	31/12/2016		
				07044722A	Realizar el Levantamiento de la información	Informe de línea base		1	5,0%	2.556.390				
				07044722B	Realizar capacitación a líderes en Gestión y Legislación Comunal.	Personas capacitadas		160	9,0%	7.796.302				



SISTEMAS DE GESTIÓN Y CONTROL INTEGRADOS
SGC - MECI - SISTEDA

FORMULACIÓN DEL PLAN DE ACCIÓN
RELACIÓN DE LOS PROYECTOS DE COMPETENCIA DE LA DEPENDENCIA FRENTE AL PLAN DE DESARROLLO

MEDE01.03.18.P03.F01

VERSIÓN

5

FECHA DE ENTRADA
EN VIGENCIA

20/jun/2016

DEPENDENCIA: SECRETARÍA DE DESARROLLO TERRITORIAL Y BIENESTAR SOCIAL	Fecha de reporte:	DD/MM/AA	Vigencia:	
--	-------------------	----------	-----------	--

Código dependencia	Código general	Clase	Identificación del eje , componente, programa, indicador y proyectos de inversión	Clasificación (BP)	Meta a alcanzar Plan Indicativo	Meta de producto del proyecto (Descripción)	Indicador de producto del proyecto (Descripción)	Valor de la meta de producto del proyecto	Ponderación producto (%)	Presupuesto inicial (Pesos)	Dia / Mes/ Año (Inicio)	Dia / Mes / Año (Finalización)	Dependencia responsable (Reparto administrativo)	
4146		PR	Fortalecimiento de la estructura y funcionamiento de las organizaciones sociales comunitarias y barriales de la comuna 13 de Santiago de Cali	07044722C		Realizar capacitación a líderes en Emprendimiento.	Personas capacitadas	160	9,0%	4.529.502				
				07044722D		Realizar capacitación a líderes en Marketing de organización.	Personas capacitadas	160	9,0%	4.529.502				
				07044722E		Realizar jornadas de trabajo en equipo para miembros del comité de planificación territorial.	Jornadas	3	9,0%	13.672.902				
				07044722F		Realizar jornadas de trabajo en equipo al interior de las juntas de acción comunal y organizaciones sociales.	Jornadas	30	9,0%	14.453.502				
				07044722G		Realizar capacitación a líderes en planeación territorial.	Personas capacitadas	160	9,0%	9.973.502				
				07044722H		Realizar capacitación a líderes en office básico.	Personas capacitadas	160	9,0%	12.293.502				
				07044722I		Realizar capacitación a líderes en Excel financiero.	Personas capacitadas	160	9,0%	12.293.502				
				07044722J		Realizar capacitación a líderes en formulación de planes de trabajo.	Personas capacitadas	160	9,0%	24.653.502				
				07044722K		Realizar capacitación a líderes en introducción a la Metodología General Ajustada MGA.	Personas capacitadas	160	9,0%	19.053.502				
				07044722L		Realizar 1 evento de clausura.	Evento de clausura	1	5,0%	4.194.390				
4146		PR	Fortalecimiento de la estructura y funcionamiento de las organizaciones comunitarias de la comuna 15 de Santiago de Cali	07044726				80	100,0%	250.000.000	1/01/2016	31/12/2016		
				07044726A		Realizar el levantamiento de la información base.	Informe de línea de base	1	5,0%	2.470.000				
				07044726B		Realizar capacitación en Planes de trabajo para juntas de acción comunal entregados	Planes de trabajo	20	15,0%	34.270.000				
				07044726C		Realizar capacitación en Asesorías a organizaciones comunitarias y sociales.	Personas capacitadas	80	15,0%	19.150.000				
				07044726D		Realizar capacitación en metodología general ajustada.	Personas capacitadas	80	15,0%	35.070.000				
				07044726E		Realizar capacitación en Office básico.	Personas capacitadas	80	15,0%	16.990.000				
				07044726F		Realizar capacitación en Excel Básico.	Personas capacitadas	80	15,0%	16.990.000				
				07044726G		Realizar capacitación en emprendimiento.	Personas capacitadas	80	15,0%	121.310.000				
				07044726H		Realizar 1 evento de clausura.	Evento de clausura	1	5,0%	3.750.000				
				07044734							400	100,0%	150.000.000	1/01/2016



SISTEMAS DE GESTIÓN Y CONTROL INTEGRADOS
SGC - MECI - SISTEDA

FORMULACIÓN DEL PLAN DE ACCIÓN
RELACIÓN DE LOS PROYECTOS DE COMPETENCIA DE LA DEPENDENCIA FRENTE AL PLAN DE DESARROLLO

MEDE01.03.18.P03.F01

VERSIÓN 5

FECHA DE ENTRADA EN VIGENCIA 20/jun/2016

DEPENDENCIA: SECRETARÍA DE DESARROLLO TERRITORIAL Y BIENESTAR SOCIAL	Fecha de reporte:	DD/MM/AA	Vigencia:	
--	-------------------	----------	-----------	--

Código dependencia	Código general	Clase	Identificación del eje , componente, programa, indicador y proyectos de inversión	Clasificación (BP)	Meta a alcanzar Plan Indicativo	Meta de producto del proyecto (Descripción)	Indicador de producto del proyecto (Descripción)	Valor de la meta de producto del proyecto	Ponderación producto (%)	Presupuesto inicial (Pesos)	Día / Mes/ Año (Inicio)	Día / Mes / Año (Finalización)	Dependencia responsable (Reparto administrativo)
4146		PR	Fortalecimiento de la participación política de las organizaciones juveniles de la comuna 15 de Santiago de Cali	07044734A		Realizar iniciativas de promoción.	Iniciativas	10	10,0%	10.000.000			
				07044734B		Realizar campaña de promoción y prevención.	Campaña de promoción y prevención	1	10,0%	12.000.000			
				07044734C		Realizar orientación grupal a jóvenes.	Jovenes orientados	400	10,0%	4.400.000			
				07044734D		Construir Plan de convivencia familiar con familias de los jóvenes participantes en el proyecto	Plan de convivencia familiar	1	10,0%	15.000.000			
				07044734E		Realizar encuentros para el fortalecimiento de lazos afectivos.	Encuentros	3	10,0%	7.500.000			
				07044734F		Realizar mapas de vulnerabilidad y oportunidades.	Mapas de vulnerabilidad y oportunidades	1	10,0%	4.800.000			
				07044734G		Capacitar a Jóvenes en la escuela de formación política	Jovenes capacitados	72	20,0%	28.800.000			
				07044734H		Fortalecer iniciativas sociales de jóvenes.	Iniciativas fortalecidas	20	10,0%	25.150.000			
				07044734I		Establecer la Mesa de Juventud de la comuna 15	Mesa de juventud	1	5,0%	2.350.000			
				07044734J		Realizar acciones de articulación del proyecto	Informes	4	5,0%	40.000.000			
4146		PR	Formulación de los planes de trabajo de las organizaciones de base de la comuna 16 de Santiago de Cali	07044707				252	100,0%	48.575.000	1/01/2016	31/12/2016	
				07044707A		Realizar difusión, convocatoria e inscripción.	Difusión, convocatoria e inscripción	1	10,0%	1.837.000			
				07044707B		Capacitar Líderes barriales comunales en planes de trabajo	Líderes comunales barriales capacitados en planes de trabajo	112	45,0%	20.828.000			
				07044707C		Capacitar Líderes de organizaciones sociales en planes de trabajo	Líderes de organizaciones capacitados en planes de trabajo	140	45,0%	25.910.000			
4146		PR	Fortalecimiento de la estructura y funcionamiento de las organizaciones sociales y comunitarias del corregimiento de La Buitrera - Cali	07044746				1456	300,0%	154.000.000	1/01/2016	31/12/2016	
				07044746A		Conformar Equipos de emprendimiento organizados	personas	90	10,0%	47.970.000			
				07044746B		Realizar capacitación para el fortalecimiento de las organizaciones sociales y comunitarias.	Personas capacitadas	1330	80,0%	77.290.000			
				07044746C		Incentivar a las Personas que participan en expedición por las artes y oficios en las veredas.	Personas	36	10,0%	28.740.000			
				07041397				8992	100,0%	3.733.144.732	1/01/2016	31/12/2016	



SISTEMAS DE GESTIÓN Y CONTROL INTEGRADOS
SGC - MECI - SISTEDA

FORMULACIÓN DEL PLAN DE ACCIÓN
RELACIÓN DE LOS PROYECTOS DE COMPETENCIA DE LA DEPENDENCIA FRENTE AL PLAN DE DESARROLLO

MEDE01.03.18.P03.F01

VERSIÓN

5

FECHA DE ENTRADA
EN VIGENCIA

20/jun/2016

DEPENDENCIA: SECRETARÍA DE DESARROLLO TERRITORIAL Y BIENESTAR SOCIAL	Fecha de reporte:	DD/MM/AA	Vigencia:	
--	-------------------	----------	-----------	--

Código dependencia	Código general	Clase	Identificación del eje , componente, programa, indicador y proyectos de inversión	Clasificación (BP)	Meta a alcanzar Plan Indicativo	Meta de producto del proyecto (Descripción)	Indicador de producto del proyecto (Descripción)	Valor de la meta de producto del proyecto	Ponderación producto (%)	Presupuesto inicial (Pesos)	Dia / Mes/ Año (Inicio)	Dia / Mes / Año (Finalización)	Dependencia responsable (Reparto administrativo)	
4146		PR	Asistencia técnica y logística a los procesos de participación ciudadana y comunitaria en Santiago de Cali	07041397A		Elaborar informes de las acciones ejecutadas en el apoyo jurídico a las organizaciones de la acción comunal	Informes realizados	12	9,0%	240.000.000				
				07041397B		Elaborar informes de las acciones ejecutadas en el apoyo contable a las organizaciones de la acción comunal	Informes realizados	12	9,0%	240.000.000				
				07041397C		Elaborar informes de las acciones ejecutadas en los procesos administrativos de participación ciudadana y gestión comunitaria	Informes realizados	12	9,0%	480.000.000				
				07041397D		Elaborar informes de supervisión y apoyo a las acciones de mejoramiento de los espacios comunitarios	Informes realizados	12	9,0%	400.000.000				
				07041397E		Elaborar informes de las asesoría realizada a los procesos de democracia participativa en comunas y corregimientos	Informes realizados	12	9,0%	144.000.000				
				07041397F		Elaborar informes de las acciones realizadas en apoyo a los procesos de la participación ciudadana en el territorio	Informes realizados	12	8,0%	969.696.000				
				07041397G		Informes de las acciones realizadas en el diseño e implementación de estrategias que responden a las necesidades de las Comuna de Cali	Informes realizados	7	8,0%	-				
				07041397H		Realizar procesos de capacitación a JAC y JAL para la intervención social implementada	JAC y JAL capacitadas	563	8,0%	144.000.000				
				07041397I		sistematizar los proceso de participación ciudadana.	Documento de Sistematización	1	6,0%	96.000.000				
				07041397J		Adquirir equipos	Equipos adquiridos	0	0,0%	18.000.000				
				07041397K		Garantizar el transporte en los proceso de participacion en el territorio.	Proceso con transporte garantizado	0	0,0%	50.000.000				
				07041397L		Capacitar a Líderes y lideresas de las JAL.	Líderes capacitados	333	8,0%	113.481.600				
				07041397M		Fomentar la participación de Líderes en procesos de fortalecimiento a sus organizaciones	Líderes capacitados	333	8,0%	300.000.000				



SISTEMAS DE GESTIÓN Y CONTROL INTEGRADOS
SGC - MECI - SISTEDA

FORMULACIÓN DEL PLAN DE ACCIÓN
RELACIÓN DE LOS PROYECTOS DE COMPETENCIA DE LA DEPENDENCIA FRENTE AL PLAN DE DESARROLLO

MEDE01.03.18.P03.F01

VERSIÓN 5

FECHA DE ENTRADA EN VIGENCIA 20/jun/2016

DEPENDENCIA: SECRETARÍA DE DESARROLLO TERRITORIAL Y BIENESTAR SOCIAL	Fecha de reporte:	DD/MM/AA	Vigencia:	
--	-------------------	----------	-----------	--

Código dependencia	Código general	Clase	Identificación del eje , componente, programa, indicador y proyectos de inversión	Clasificación (BP)	Meta a alcanzar Plan Indicativo	Meta de producto del proyecto (Descripción)	Indicador de producto del proyecto (Descripción)	Valor de la meta de producto del proyecto	Ponderación producto (%)	Presupuesto inicial (Pesos)	Día / Mes/ Año (Inicio)	Día / Mes / Año (Finalización)	Dependencia responsable (Reparto administrativo)		
				07041397N		Realizar 1 evento de conmemoración del día de la acción comunal.	Conmemoración día de la acción comunal realizado	0	0.0%	200.000.000					
				07041397O		Apoyar a la realización de elecciones de JAC, Asojac	Elecciones de dignatarios de las organizaciones comunitarias	1	9.0%	200.000.000					
				07041397P		Brindar apoyo logístico y suministros para el desarrollo de las actividades orientadas a la promoción de la participación ciudadana en los territorios.	Organizaciones apoyadas	0	0.0%	137.967.132					
	45030010005	I	Diálogos ciudadanos en comunas y corregimientos realizados		4										
4146		PR	Diseño, implementación y seguimiento de estrategias que dinamizan la participación ciudadana en Santiago de Cali	07044613				2.493.000	100.0%	1.000.000.000	1/01/2016	31/12/2016			
				07044613A		Apoyar los mecanismos y estrategias de participación ciudadana.	Mecanismos y estrategias apoyados	5	30.0%	224.944.000					
				07044613B		Desarrollar estrategias para la realización de los acuerdos ciudadanos.	No. de estrategias para la realización de los acuerdos ciudadanos	1	10.0%	389.556.000					
				07044613C		Estrategia de Participación ciudadana en línea mediante el uso de las TICs implementada	Estrategia implementada	1	15.0%	156.096.000					
				07044613D		Implementar la Estrategia de Participación ciudadana promovida a través de campañas de control social.	Estrategia participación ciudadana promovida a través de campañas de control social.	1	12.0%	156.432.000					
				07044613E		Apoya la estrategia de territorios de inclusión y oportunidades en lo referente a la participación ciudadana.	No. de territorios de inclusión y oportunidades en lo referente a la participación ciudadana, apoyados.	1	15.0%	36.072.000					
				07044613F		Promocionar la participación ciudadana mediante el Apoyo a la formulación de los planes de desarrollo de las juntas de acción comunal.	No. de juntas de acción comunal apoyadas en la formulación de los planes de desarrollo.	1	18.0%	36.900.000					
	45030010009	I	Política pública para la mujer y la equidad de género evaluada y ajustada		1										
				07041337				610	100.0%	-	1/01/2016	31/12/2016			
				07041337A		Proceso de evaluación de la Política Pública de Mujeres, desarrollado.	Documento de evaluación	1	10.0%	-					
				07041337B		Propuesta de ajuste a la Política Pública, realizada y Plan Estratégico actual construido.	Documentos aprobados	2	9.0%	-					



SISTEMAS DE GESTIÓN Y CONTROL INTEGRADOS
SGC - MECI - SISTEDA

FORMULACIÓN DEL PLAN DE ACCIÓN
RELACIÓN DE LOS PROYECTOS DE COMPETENCIA DE LA DEPENDENCIA FRENTE AL PLAN DE DESARROLLO

MEDE01.03.18.P03.F01

VERSIÓN 5

FECHA DE ENTRADA EN VIGENCIA 20/jun/2016

DEPENDENCIA: SECRETARÍA DE DESARROLLO TERRITORIAL Y BIENESTAR SOCIAL	Fecha de reporte:	DD/MM/AA	Vigencia:	
--	-------------------	----------	-----------	--

Código dependencia	Código general	Clase	Identificación del eje , componente, programa, indicador y proyectos de inversión	Clasificación (BP)	Meta a alcanzar Plan Indicativo	Meta de producto del proyecto (Descripción)	Indicador de producto del proyecto (Descripción)	Valor de la meta de producto del proyecto	Ponderación producto (%)	Presupuesto inicial (Pesos)	Dia / Mes/ Año (Inicio)	Dia / Mes / Año (Finalización)	Dependencia responsable (Reparto administrativo)	
4146		PR	Apoyo en la implementación de la política pública de mujer en Santiago de Cali	07041337C		Herramienta de seguimiento, monitoreo y evaluación del proceso de implementación de la Política Pública, diseñada.	Herramienta de monitoreo y seguimiento	1	8,0%	-				
				07041337D		Organizaciones de mujeres capacitadas para la incidencia política.	Organizaciones capacitadas	100	10,0%	-				
				07041337E		Organizaciones de mujeres acompañadas en la interlocución de sus agendas de incidencia	Organizaciones acompañadas	100	10,0%	-				
				07041337F		Herramientas para la transversalización en los equipos de planeación, diseñadas e implementadas	Herramientas diseñadas e implementadas	3	10,0%	-				
				07041337G		Funcionarios y funcionarias de planeación capacitados y acompañados para la transversalización	Funcionarios y funcionarias capacitadas	100	10,0%	-				
				07041337H		Direccionamiento de la implementación de la política pública.	Dependencias direccionadas	1	6,0%	-				
				07041337I		Diseñar y desarrollar procesos de formación y asesoría con funcionarios y funcionarias.	documento metodologica de la formacion.	200	9,0%	-				
				07041337J		Experiencias significativas identificadas y visitada	Experiencias identificadas y visitada	11	10,0%	-				
				07041337K		Funcionarios y funcionarias, capacitados Perspectiva de Género, enfoques diferenciales, marcos normativos y Políticas de Equidad de Género	Funcionarios y funcionarias capacitadas	150	8,0%	-				



ALCALDÍA DE
SANTIAGO DE CALI
DIRECCIONAMIENTO ESTRATÉGICO
PLANEACIÓN ECONÓMICA Y SOCIAL

SISTEMAS DE GESTIÓN Y CONTROL INTEGRADOS
SGC - MECI - SISTEDA

FORMULACIÓN DEL PLAN DE ACCIÓN
RELACIÓN DE LOS PROYECTOS DE COMPETENCIA DE LA DEPENDENCIA FRENTE AL PLAN DE DESARROLLO
CUADRO 1F

MEDE01.03.18.P03.F01

VERSIÓN

5

FECHA DE ENTRADA
EN VIGENCIA

20/jun/2016

DEPENDENCIA:

SECRETARIA DE VIVIENDA SOCIAL

Fecha de reporte:

DD/MM/AA

Vigencia:

01/08/2016

Código dependencia	Código general	Clase	Identificación del eje , componente, programa, indicador y proyectos de inversión	Clasificación (BP)	Meta a alcanzar Plan Indicativo	Meta de producto del proyecto (Descripción)	Indicador de producto del proyecto (Descripción)	Valor de la meta de producto del proyecto	Ponderación producto (%)	Presupuesto inicial (Pesos)	Día / Mes / Año (Inicio)	Día / Mes / Año (Finalización)	Dependencia responsable (Reparto administrativo)
	42	E	Cali amable y sostenible										
	4202	C	Ordenamiento territorial e integración regional										
	4202001	P	Planificación y control del territorio										
	42020010013	I	Suelo habilitado para el desarrollo de proyectos habitacionales VIP y VIS		6								
4147	4147	pr	Desarrollo de proyectos integrales de vivienda VIS- VIP enfocados a la Renovación Urbana en el Municipio de Santiago de Cali.	04042549				1	100%	2.184.125.988	01/08/2016	31/12/2016	Secretaría de Vivienda Social (Subsecretaría de Renovación Urbana y Proyectos Especiales)
				04042549A	Realizar los estudios para el desarrollo de proyectos habitacionales VIS - VIP	Estudios de análisis del suelo realizados	1	38%	841.805.430				
				04042549B	Adquirir 1577 M2 de predios para el desarrollo de proyectos habitacionales VIS- VIP	Lotes Adquiridos	1577	43%	946.434.570				
				04042549C	Realizar el IV foro urbano nacional sobre las políticas de desarrollo sostenible	Foro Urbano Nacional realizado	1	8%	150.000.000				
				04042549D	Realizar los estudios de prefactibilidad requeridos para el desarrollo de proyectos habitacionales VIS - VIP	Estudios de pre factibilidad técnica realizados	1	3%	68.640.000				
				04042549E	Formular proyectos habitacionales VIS - VIP	Proyectos de vivienda formulado	1	3%	64.704.570				
				04042549F	Realizar el proceso de caracterización a los hogares objeto de intervención.	Hogares caracterizados	1500	5%	112.541.418				
	42020010014	I	Diagnóstico registral de predios del Parque Nacional Natural Farallones realizado		25								
4147	4147	pr	Actualización de la Base de Datos Catastral de los Predios que Figuran a Nombre de la Secretaría de Vivienda en el Municipio de Santiago de Cali.	04042541		Realizar 3 Estudios para determinar predios de propiedad del Municipio de Santiago de Cali	Estudio Realizado	3	100%	1.500.000.000	01/08/2016	31/12/2016	Secretaría de Vivienda Social (Subsecretaría de Renovación Urbana y Proyectos Especiales)
	42020010015	I	Regularizaciones viales y urbanísticas actualizadas		26								
4147	4147	pr	Actualización de las Regularizaciones Viales y Urbanísticas en el Municipio de Santiago de Cali	04042540		Realizar 4 Estudios en sectores a actualizar las regularizaciones viales y urbanísticas	Estudios Realizados	4	100%	300.000.000	01/08/2016	31/12/2016	Secretaría de Vivienda Social (Subsecretaría de Mejoramiento Urbano y Regularización de Predios)
	4203	C	Viviendo mejor y disfrutando más a Cali										
	4203001	P	Construyendo entornos para la vida										
	42030010001	I	Soluciones habitacionales VIP y VIS generadas		18255								
				04042544				319	100%	7.993.120.210	01/08/2016	31/12/2016	
				04042544A		Formular 2 proyectos habitacionales de vivienda VIS - VIP	Proyectos Formulados	2	3%	151.872.000			



ALCALDIA DE
SANTIAGO DE CALI
DIRECCIONAMIENTO ESTRATEGICO
PLANEACION ECONOMICA Y SOCIAL

SISTEMAS DE GESTIÓN Y CONTROL INTEGRADOS
SGC - MECI - SISTEDA

FORMULACIÓN DEL PLAN DE ACCIÓN
RELACIÓN DE LOS PROYECTOS DE COMPETENCIA DE LA DEPENDENCIA FRENTE AL PLAN DE DESARROLLO
CUADRO 1F

MEDE01.03.18.P03.F01

VERSIÓN

5

FECHA DE ENTRADA
EN VIGENCIA

20/jun/2016

DEPENDENCIA:

SECRETARIA DE VIVIENDA SOCIAL

Fecha de reporte:

DD/MM/AA

Vigencia:

01/08/2016

Código dependencia	Código general	Clase	Identificación del eje , componente, programa, indicador y proyectos de inversión	Clasificación (BP)	Meta a alcanzar Plan Indicativo	Meta de producto del proyecto (Descripción)	Indicador de producto del proyecto (Descripción)	Valor de la meta de producto del proyecto	Ponderación producto (%)	Presupuesto inicial (Pesos)	Día / Mes/ Año (Inicio)	Día / Mes / Año (Finalización)	Dependencia responsable (Reparto administrativo)	
4147	4147	pr	Apoyo para el Desarrollo de Proyectos Habitacionales VIS - VIP que Contribuirán a la Disminución del Deficit Habitacional en el Municipio de Santiago de Cali.	04042544B		Realizar 2 Estudios de Preinversion requeridos para la formulacion y ejecucion de proyectos habitacionales de vivienda VIS- VIP	Estudios de Preinversion Efectuados	2	4%	341.911.892			Secretaria de Vivienda Social (Subsecretario de Programas Básicos y Asociativos)	
				04042544C		Realizar obras de urbanismo y estabilización de terrenos para la entrega de soluciones habitacionales, asignadas.	Terreno estabilizado	60000	63%	5.108.209.264				
				04042544D		Realizar los estudios tecnico - juridicos requeridos a las 600 solicitudes recibidas	Solicitudes Recibidas Estudiadas	600	3%	255.151.000				
				04042544E		Asignar 319 Subsidios Municipales de Vivienda de Interes Social Modalidad vivienda nueva	Subsidio Municipal de Vivienda de Interes Social Modalidad Vivienda Nueva Asignado	319	27%	2.135.976.054				
	42030010002	I	Predios titulados		5618									
4147	4147	pr	Titulación de Predios Formalizados y/o Habilitados en Sectores Rural y Urbano Propiedad del Municipio de Santiago de Cali.	04042536				100	100%	1.124.800.000	01/08/2016	31/12/2016	Secretaria de Vivienda Social (Subsecretario de Mejoramiento Urbano y Regularización de Predios)	
				04042536A		Realizar 89 avaluos comerciales a los predios fiscales que se vayan a adjudicar.	Avaluos Comerciales realizados	89	10%	17.860.000				
				04042536B		Realizar levantamiento topográfico para la actualización del aspecto físico de los ejidos	Levantamiento Topografico Realizado	1	30%	324.800.000				
				04042536C		Realizar los estudios tecnico - juridicos requeridos a las 1.600 solicitudes recibidas	Solicitudes Recibidas Estudiadas	1600	40%	773.940.000				
				04042536D		Asignar 100 Subsidios Municipales de Vivienda de Interes Social Modalidad Costos de Legalizacion	Subsidio Municipal de Vivienda de Interes Social Modalidad Costo de Legalizacion asignado	100	20%	8.200.000				
	42030010003	I	Viviendas mejoradas		4348									
4147	4147	pr	Mejoramiento de Vivienda mediante la Asignación de Subsidio Municipal en el Municipio de Santiago de Cali.	04042538				443	100%	3.500.000.000	01/08/2016	31/12/2016	Secretaria de Vivienda Social (Subsecretario de Mejoramiento Urbano y Regularización de Predios)	
				04042538A		Realizar los estudios tecnico - juridicos requeridos a las 1.000 solicitudes recibidas	Solicitudes Recibidas Estudiadas	1.000	30%	560.208.000				
				04042538B		Asignar 443 Subsidios Municipales de Vivienda de Interes Social Modalidad Mejoramiento de Vivienda.	Subsidio Municipal de Vivienda de Interes Social Modalidad Mejoramiento de Vivienda asignado	443	50%	2.645.812.800				



ALCALDÍA DE
SANTIAGO DE CALI
DIRECCIONAMIENTO ESTRATEGICO
PLANEACION ECONOMICA Y SOCIAL

SISTEMAS DE GESTIÓN Y CONTROL INTEGRADOS
SGC - MECI - SISTEDA

FORMULACIÓN DEL PLAN DE ACCIÓN
RELACIÓN DE LOS PROYECTOS DE COMPETENCIA DE LA DEPENDENCIA FRENTE AL PLAN DE DESARROLLO
CUADRO 1F

MEDE01.03.18.P03.F01

VERSIÓN

5

FECHA DE ENTRADA
EN VIGENCIA

20/jun/2016

DEPENDENCIA:

SECRETARIA DE VIVIENDA SOCIAL

Fecha de reporte:

DD/MM/AA

Vigencia:

01/08/2016

Código dependencia	Código general	Clase	Identificación del eje , componente, programa, indicador y proyectos de inversión	Clasificación (BP)	Meta a alcanzar Plan Indicativo	Meta de producto del proyecto (Descripción)	Indicador de producto del proyecto (Descripción)	Valor de la meta de producto del proyecto	Ponderación producto (%)	Presupuesto inicial (Pesos)	Día / Mes/ Año (Inicio)	Día / Mes / Año (Finalización)	Dependencia responsable (Reparto administrativo)
				04042538C		Realizar Interventoría a las 443 obras de Mejoramiento de Vivienda	Seguimiento Obras de Interventoría	443	20%	293.979.200			
	42030010004	I	Instrumento para Mejoramiento Integral formulado y adoptado		1								
4147	4147	pr	Implementación de la política de mejoramiento integral en el Municipio de Santiago de Cali	04042548				1	100%	500.000.000	01/08/2016	31/12/2016	Secretaría de Vivienda Social (Subsecretario de Mejoramiento Urbano y Regularización de Predios)
				04042548A		Elaborar documento que determina las áreas y/o sectores a intervenir	Documento de Priorización de Sectores a intervenir elaborado	1	80%	415.000.000			
				04042548B		Elaborar documento técnico correspondiente a la PMI	Documento técnico de estrategias y ajustes normativos elaborados	1	20%	85.000.000			
	4205	C	Gestión integral del riesgo de desastres										
	4205002	P	Reducción de riesgos										
	42050020006	I	Área de asentamientos humanos en riesgo mitigable por movimientos en masa estabilizada		1								
4147	4147	pr	Rehabilitación en sectores de ladera que presentan zonas en riesgo en el Municipio de Santiago de Cali	04042547		Realizar 3 estudios de estabilización en zonas de riesgo no mitigable.	Estudios Realizados	3	100	500.000.000	01/08/2016	31/12/2016	Secretaría de Vivienda Social (Subsecretario de Mejoramiento Urbano y Regularización de Predios)
	4205004	P	Plan Jarillón de Cali.										
	42050040001	I	Hogares localizados en zonas de riesgo no mitigable por inundaciones reasentados en zonas urbanas y rurales		4450								
4147	4147	pr	Apoyo para el Desarrollo de Proyectos de Viviendas de Interés Prioritario para Reubicar Familias que Habitan en Sectores de Alto Riesgo no Mitigable en el Municipio de Santiago de Cali.	04042542				360	100%	6.261.178.840	01/08/2016	31/12/2016	Secretaría de Vivienda Social (Subsecretario de Programas Básicos y Asociativos)
				04042542A		Formular 4 proyectos habitacionales de vivienda VIP	Proyectos Formulados	4	10%	418.375.000			
				04042542B		Adquirir 56.350 M2 de predios para el desarrollo de proyectos habitacionales VIP	M2. de Predios Adquiridos	48350	25%	2.817.500.000			
				04042542C		Realizar 4 Estudios de Preinversión requeridos para la adquisición de predios y formulación de proyectos habitacionales de vivienda VIP	Estudios de Preinversión Efectuados	4	10%	195.500.000			
				04042542D		Realizar la legalización de predios en proyectos habitacionales de vivienda de interés prioritario - vip	Proyectos Habitacionales VIP Legalizados	2	5%	65.000.000			
				04042542E		Realizar los estudios técnico - jurídicos requeridos a las 420 solicitudes recibidas	Solicitudes Recibidas Estudiadas	420	15%	352.410.000			
				04042542F		Asignar 360 Subsidios Municipales de Vivienda de Interés Social Modalidad Vivienda Nueva	Subsidio Municipal de Vivienda de Interés Social Modalidad Vivienda Nueva Asignado	360	35%	2.412.393.840			



ALCALDIA DE
SANTIAGO DE CALI
DIRECCIONAMIENTO ESTRATEGICO
PLANEACION ECONOMICA Y SOCIAL

SISTEMAS DE GESTIÓN Y CONTROL INTEGRADOS
SGC - MECI - SISTEDA

FORMULACIÓN DEL PLAN DE ACCIÓN
RELACIÓN DE LOS PROYECTOS DE COMPETENCIA DE LA DEPENDENCIA FRENTE AL PLAN DE DESARROLLO
CUADRO 1F

MEDE01.03.18.P03.F01

VERSIÓN

5

FECHA DE ENTRADA
EN VIGENCIA

20/jun/2016

DEPENDENCIA:	SECRETARIA DE VIVIENDA SOCIAL	Fecha de reporte:	DD/MM/AA	Vigencia:	01/08/2016
--------------	-------------------------------	-------------------	----------	-----------	------------

Código dependencia	Código general	Clase	Identificación del eje , componente, programa, indicador y proyectos de inversión	Clasificación (BP)	Meta a alcanzar Plan Indicativo	Meta de producto del proyecto (Descripción)	Indicador de producto del proyecto (Descripción)	Valor de la meta de producto del proyecto	Ponderación producto (%)	Presupuesto inicial (Pesos)	Día / Mes/ Año (Inicio)	Día / Mes / Año (Finalización)	Dependencia responsable (Reparto administrativo)
	42050040002	I	Hogares con subsidio municipal de vivienda de interes social modalidad arrendamiento-proceso reasentamiento										
				04042543	2000			2.400	100%	11.258.200.080	01/08/2016	31/12/2016	
4147	4147	pr	Apoyo para el Desarrollo de Proyectos de Viviendas de Interes Prioritario para Familias que Habitan en Asentamientos Humanos de Desarrollo Incompleto en el Municipio de Santiago de Cali.	04042543A		Formular 2 proyectos habitacionales de vivienda VIP	Proyectos Formulados	2	15%	280.044.000			Secretaría de Vivienda Social (Subsecretario de Programas Básicos y Asociativos)
				04042543B		Realizar los estudios tecnico - juridicos requeridos a las 2.600 solicitudes recibidas	Solicitudes Recibidas Estudiadas	2.600	40%	503.580.000			
				04042543C		Asignar 1.440 Subsidios Municipales de Vivienda de Interes Social Modalidad vivienda nueva	Subsidio Municipal de Vivienda de Interes Social modalidad vivienda nueva, asignado	1.440	30%	9.649.576.080			
				04042543D		Asignar 1.000 Subsidios Municipales de Vivienda de Interes Social Modalidad arrendamiento	Subsidio Municipal de Vivienda de Interes Social modalidad arrendamiento, asignado	1.000	15%	825.000.000			
	43	E	Cali progresa en paz, con seguridad y cultura ciudadana										
	4304	C	Atención Integral a las víctimas del conflicto armado										
	4304003	P	Reparación Integral.										
	43040030003	I	Soluciones Habitacionales Nuevas o Usadas Asignadas a hogares en situación de desplazamiento forzoso.		1.180								
4147	4147	pr	Aplicación del Subsidio Municipal de Vivienda a la Población Víctima del Desplazamiento Forzoso en Santiago de Cali.	04042535				103	100%	915.000.000	01/08/2016	31/12/2016	Secretaría de Vivienda Social (Subsecretaría de Renovación Urbana y Proyectos Especiales)
				04042535A		Realizar los estudios tecnico - juridicos requeridos a las 130 solicitudes recibidas	Solicitudes Recibidas Estudiadas	130	30%	195.816.000			
				04042535B		Asignar 103 Subsidios Municipales de Vivienda de Interes Social Modalidad Vivienda Nueva o Usada	Subsidio Municipal de Vivienda de Interes Social Modalidad Vivienda Nueva o Usada asignado	103	70%	719.184.000			
	45	E	Cali participativa y bien gobernada										
	4501	C	Gerencia pública basada en resultados y la defensa de lo público										
	4501001	P	Finanzas públicas sostenibles.										
	45010010003	I	Recuperación de la cartera por crédito de vivienda VIP - VIS		3.567								
4147	4147	pr	Administración de Cartera de la Secretaría de Vivienda Social en el Municipio de Santiago de Cali	04042539				667,0	100%	418.630.000	01/08/2016	31/12/2016	Secretaría de Vivienda Social (Despacho)
				04042539A		Recaudo efectivo de 667 millones de pesos proyectados equivalentes al 80% de cumplimiento de la ejecución del al 6.4% de la cartera total	Recaudo Proyectado	667,0	74%	310.000.000			
				04042539B		Realizar el diagnóstico de la gestión de recaudo y recuperación de cartera	Diagnostico Realizado	1	26%	108.630.000			



ALCALDIA DE
SANTIAGO DE CALI
DIRECCIONAMIENTO ESTRATEGICO
PLANEACION ECONOMICA Y SOCIAL

SISTEMAS DE GESTIÓN Y CONTROL INTEGRADOS
SGC - MECI - SISTEDA

FORMULACIÓN DEL PLAN DE ACCIÓN
RELACIÓN DE LOS PROYECTOS DE COMPETENCIA DE LA DEPENDENCIA FRENTE AL PLAN DE DESARROLLO
CUADRO 1F

MEDE01.03.18.P03.F01

VERSIÓN

5

FECHA DE ENTRADA
EN VIGENCIA

20/jun/2016

DEPENDENCIA:	SECRETARIA DE VIVIENDA SOCIAL	Fecha de reporte:	DD/MM/AA	Vigencia:	01/08/2016
--------------	-------------------------------	-------------------	----------	-----------	------------

Código dependencia	Código general	Clase	Identificación del eje , componente, programa, indicador y proyectos de inversión	Clasificación (BP)	Meta a alcanzar Plan Indicativo	Meta de producto del proyecto (Descripción)	Indicador de producto del proyecto (Descripción)	Valor de la meta de producto del proyecto	Ponderación producto (%)	Presupuesto inicial (Pesos)	Día / Mes/ Año (Inicio)	Día / Mes / Año (Finalización)	Dependencia responsable (Reparto administrativo)
	4502	C	Modernización institucional con transparencia y dignificación del servicio público										
	4502001	P	Gobierno en línea										
	45020010004	I	Plataforma integradora de sistemas de información		3								
4147	4147	pr	Actualización del Censo de Beneficiarios de Subsidios de Vivienda para su unificación en el Municipio de Santiago de Cali.	04042545		Actualizar la base de datos de los beneficiarios del Subsidio Municipal de Vivienda de Interés Social en sus diferentes modalidades.	Base de Datos Actualizada	100	100%	250.000.000	01/08/2016	31/12/2016	Secretaría de Vivienda Social (Despacho)
	4502002	P	Gestión pública efectiva y transparente										
	45020020015	I	Sistema de gestión documental modernizado		4								
4147	4147	pr	Sistematización del Proceso de Gestión Documental en la Secretaría de Vivienda Social	04042546				8.500	100%	417.464.500	01/08/2016	31/12/2016	Secretaría de Vivienda Social (Despacho)
				04042546A		Sistematización de 9.000 Expedientes de Adjudicatarios	Expedientes de Adjudicatarios Sistematizados	9.000	72%	300.844.250			
				04042546B		Actualizar 9.000 Expedientes de Adjudicatarios	Expedientes de Adjudicatarios Actualizados	9.000	28%	116.620.250			



ALCALDÍA DE
SANTIAGO DE CALI
DIRECCIONAMIENTO ESTRATÉGICO
PLANEACIÓN ECONÓMICA Y SOCIAL

SISTEMAS DE GESTIÓN Y CONTROL INTEGRADOS
SGC - MECI - SISTEDA

FORMULACIÓN DEL PLAN DE ACCIÓN
RELACIÓN DE LOS PROYECTOS DE COMPETENCIA DE LA DEPENDENCIA FRENTE AL PLAN DE DESARROLLO
CUADRO 1F

MEDE01.03.18.P03.F01

VERSIÓN

5

FECHA DE ENTRADA
EN VIGENCIA

20/jun/2016

DEPENDENCIA:													SECRETARIA DE CULTURA Y TURISMO		09/08/2016		2016
Código dependencia	Código general	Clase	Identificación del eje , componente, programa, indicador y proyectos de inversión	Clasificación (BP)	Meta a alcanzar Plan Indicativo	Meta de producto del proyecto (Descripción)	Indicador de producto del proyecto (Descripción)	Valor de la meta de producto del proyecto	Ponderación producto (%)	Presupuesto inicial (Pesos)	Día / Mes/ Año (Inicio)	Día / Mes / Año (Finalización)	Dependencia responsable (Reperto administrativo)				
	41	E	Cali social y diversa														
	4101	C	Construyendo sociedad														
	4101001	P	Atención integral a la primera infancia														
	41010010006	I	Niñas y niños de primera infancia que participan en procesos de promoción de los derechos culturales														
4148		pr	Fortalecimiento de los derechos culturales en la primera infancia en el municipio de Santiago de Cali	06046178		Participar en programas que fomenten los derechos culturales de 1395 niños y niñas de primera infancia	Número niños y niñas de primera infancia participando	1395	100.0%	153.916.950	16/01/2016	31/12/2016	SCT				
	41010010007	I	Rincones de primera infancia adecuados en las bibliotecas públicas														
	4101002	P	Niños, Niñas, Adolescentes y Jóvenes - NNAJ con oportunidades para su desarrollo		39780												
	41010020017	I	Jóvenes en procesos de formación en áreas artísticas y culturales como formación para el trabajo														
4148		pr	Fortalecimiento de las artes populares y tradicionales a través del instituto popular de cultura del municipio de Santiago de Cali	06043488	700			1204	100.0%	2.403.280.875	16/01/2016	31/12/2016	SCT				
	06043488A				Realizar 2 mantenimientos a las instalaciones físicas del IPC	Número de mantenimientos realizados	2	10.0%	195.015.078								
	06043488B				Capacitar a 1200 NNAJ y Adultos en artes	Número de personas capacitadas	1200	80.0%	2.094.106.636								
	06043488C				Realizar 2 actividades artístico - culturales	Número de actividades artísticas - culturales realizadas	2	10.0%	114.159.161								
4148		pr	Apoyo a la realización de producciones audiovisuales en los estudios de grabación Takeshima del municipio de Santiago de Cali	06046173	30			132	100.0%	266.865.894	16/01/2016	31/12/2016	SCT				
	06046173A				Realizar 70 registros audiovisuales de los procesos artísticos y culturales liderados por la secretaria	Número de Registros audiovisuales realizadas	70	20.0%	7.056.000								
	06046173B				Realizar 9 productos audiovisuales de procesos artísticos y culturales comunitarios, con la participación y asistencia de 1314 personas	Número de productos audiovisuales realizados	9	40.0%	227.164.133								
	06046173C				Capacitar 50 personas en producción audiovisual	Número de Personas Capacitadas	50	15.0%	17.475.360								
	06046173D				Realizar 3 AUDIOVISUALES	Número de festivales realizados	3	25.0%	15.170.401								
	41010020018	I	Grupos artísticos y culturales juveniles apoyados en áreas de arte y cultura para fortalecer su capacidad de generación de ingresos														
		pr		06043489	30			69	100.0%	114.623.544	16/01/2016	31/12/2016					



ALCALDIA DE
SANTIAGO DE CALI
DIRECCIONAMIENTO ESTRATEGICO
PLANEACION ECONOMICA Y SOCIAL

SISTEMAS DE GESTIÓN Y CONTROL INTEGRADOS
SGC - MECI - SISTEDA

FORMULACIÓN DEL PLAN DE ACCIÓN
RELACIÓN DE LOS PROYECTOS DE COMPETENCIA DE LA DEPENDENCIA FRENTE AL PLAN DE DESARROLLO
CUADRO 1F

MEDE01.03.18.P03.F01

VERSIÓN

5

FECHA DE ENTRADA
EN VIGENCIA

20/jun/2016

DEPENDENCIA:												SECRETARIA DE CULTURA Y TURISMO		09/08/2016		2016
Código dependencia	Código general	Clase	Identificación del eje , componente, programa, indicador y proyectos de inversión	Clasificación (BP)	Meta a alcanzar Plan Indicativo	Meta de producto del proyecto (Descripción)	Indicador de producto del proyecto (Descripción)	Valor de la meta de producto del proyecto	Ponderación producto (%)	Presupuesto inicial (Pesos)	Día / Mes/ Año (Inicio)	Día / Mes / Año (Finalización)	Dependencia responsable (Reperto administrativo)			
4148		pr	Apoyo a las expresiones artísticas urbanas de los jóvenes del municipio de Santiago de Cali	06043489A		Identificar 30 grupos juveniles de expresiones urbanas	Numero de grupos identificados anualmente	30	40.0%	49.347.312			SCT			
				06043489B		Capacitar 30 jóvenes en expresiones urbanas	Numero de Jóvenes capacitados anualmente	30	20.0%	7.056.000						
				06043489C		Visibilizar 9 grupos juveniles de expresiones urbanas, a través de un encuentro musical con la asistencia de 470 personas	Numero de grupos visibilizados anualmente	9	40.0%	58.220.232						
	41010020019	I	Niñas, niños y adolescentes beneficiados con los programas de fomento a la lectura y la escritura a través de la Red de bibliotecas.													
4148		pr	Mejoramiento de las dotaciones bibliotecarias para la red de bibliotecas publicas comunitarias de Santiago de Cali	06034710		Dotar 20 bibliotecas de la red con equipos, mobiliario y colecciones bibliográficas, para la atención de 170200 usuarios	Número de Bibliotecas Dotadas	50	100.0%	407.321.764	16/01/2016	31/12/2016	SCT			
4148		pr	Fortalecimiento de los hábitos de lectura y escritura en la población del municipio de Santiago de Cali	06046177	254.508			97	100.0%	4.666.914.015	16/01/2016	31/12/2016	SCT			
				06046177A		Promover los hábitos de lectura y escritura en 61 bibliotecas públicas	Numero de bibliotecas públicas que promueven habito de lectura y escritura	61	40.0%	3.005.726.015						
				06046177B		Talleres y encuentros de lectura, escritura y lenguaje realizados	2.1 Número de talleres y encuentros realizados.	3	10.0%	65.520.000						
				06046177C		Presentaciones artísticas, exposiciones, conferencias y encuentros realizadas	2.2 Número de presentaciones artísticas, exposiciones, conferencias y encuentros realizados	6	10.0%	67.278.400						
				06046177D		Procesos de lectura y escritura realizados	2.3 Número de procesos de lectura y escritura realizados	8	20.0%	834.795.960						
				06046177E		3.1 Puntos vive digital para promover el uso adecuado de tecnologías, apoyados	3.1 Puntos vive digital apoyados	19	20.0%	693.593.640						
	41010020021	I	Niños, niñas y adolescentes que participan en el reconocimiento de los museos con temas de interés infantil existentes en el municipio													
	4101004	P	Cultura del envejecimiento													
	41010040006	I	Adultos mayores que recuperan la memoria y tradiciones culturales del municipio, en comunas y corregimientos apoyados													
				06046116	20			75	100.0%	100.000.000	16/01/2016	31/12/2016				



ALCALDÍA DE
SANTIAGO DE CALI
DIRECCIONAMIENTO ESTRATÉGICO
PLANEACIÓN ECONÓMICA Y SOCIAL

SISTEMAS DE GESTIÓN Y CONTROL INTEGRADOS
SGC - MECI - SISTEDA

FORMULACIÓN DEL PLAN DE ACCIÓN
RELACIÓN DE LOS PROYECTOS DE COMPETENCIA DE LA DEPENDENCIA FRENTE AL PLAN DE DESARROLLO
CUADRO 1F

MEDE01.03.18.P03.F01

VERSIÓN

5

FECHA DE ENTRADA
EN VIGENCIA

20/jun/2016

DEPENDENCIA:												SECRETARIA DE CULTURA Y TURISMO		09/08/2016	2016
Código dependencia	Código general	Clase	Identificación del eje , componente, programa, indicador y proyectos de inversión	Clasificación (BP)	Meta a alcanzar Plan Indicativo	Meta de producto del proyecto (Descripción)	Indicador de producto del proyecto (Descripción)	Valor de la meta de producto del proyecto	Ponderación producto (%)	Presupuesto inicial (Pesos)	Día / Mes/ Año (Inicio)	Día / Mes / Año (Finalización)	Dependencia responsable (Reperto administrativo)		
4148		pr	Apoyo a la realización del concurso cultural "los abuelos cuentan" del municipio de Santiago de Cali	06046116A		Participar en el concurso "los abuelos cuentan" 45 grupos organizados de adultos mayores, con una participación de 160 personas.	Numero de grupos organizados de adultos mayores que participan en el concurso	45	30.0%	49.013.344			SCT		
				06046116B		Capacitar a 18 grupos organizados de adultos mayores, en danza, música y narración oral o escrita, para beneficiar a 400 adultos mayores.	Numero de grupos organizados de adultos mayores capacitados	18	40.0%	29.635.200					
				06046116C		Realizar 12 talleres de transmisión de saberes, en danza, música, narración oral o escrita, para 400 NNAJ de los corregimientos de Cali.	Numero de Talleres de transmisión de saberes realizados	12	30.0%	21.351.456					
	41010040011	I	Eventos artísticos y culturales anuales para los adultos mayores en las comunas y corregimientos												
4148		pr	Apoyo al carnaval artístico en el mes del adulto mayor comuna 5 municipio Santiago de Cali	06043453	1	Realizar 1 evento de integración cultural en la comuna 5 de Cali con 500 adultos mayores	Número de eventos realizados	1	100.0%	38.637.480	16/01/2016	31/12/2016	SCT		
	4102	C	Derechos con equidad, superando barreras para la inclusión.												
	4102001	P	Discapacidad sin límites.												
	41020010007	I	Personas con discapacidad que participan en procesos artísticos o culturales		1500										
4148		pr	Fortalecimiento de la oferta cultural y artística para la población con discapacidad del municipio de Santiago de Cali	06046190				1.505	100.0%	204.164.160	16/04/2016	31/12/2016	SCT		
				06046190A		Capacitar en expresiones artísticas y culturales a 1500 personas con discapacidad	Numero de personas con discapacidad capacitadas	1.500	70.0%	168.358.720					
				06046190B		Implementar cinco estrategias para divulgar experiencias y talentos artísticos de la población con discapacidad	Numero de estrategias implementadas	5	30.0%	35.805.440					
	41020010008	I	Campaña implementada para afectar imaginarios sociales de exclusión e irrespeto a las personas con discapacidad												
	4102002	P	CaliAfro incluyente e influyente.												
	41020020005	I	Organizaciones culturales que revitalicen las identidades y valores culturales afrodescendientes apovadas												
4148		pr	Capacitación cultural dirigida a la población afrodescendiente en el municipio de Santiago de Cali	06043445	3	Personas afrodescendientes residentes en Cali capacitadas	1.1 Numero de Personas afrodescendientes residentes en Cali capacitadas	190	100.0%	83.105.614	16/03/2016	31/12/2016	SCT		
				06046108	2			26	100.0%	55.394.010	16/01/2016	31/12/2016			



ALCALDIA DE
SANTIAGO DE CALI
DIRECCIONAMIENTO ESTRATEGICO
PLANEACION ECONOMICA Y SOCIAL

SISTEMAS DE GESTIÓN Y CONTROL INTEGRADOS
SGC - MECI - SISTEDA

FORMULACIÓN DEL PLAN DE ACCIÓN
RELACIÓN DE LOS PROYECTOS DE COMPETENCIA DE LA DEPENDENCIA FRENTE AL PLAN DE DESARROLLO
CUADRO 1F

MEDE01.03.18.P03.F01

VERSIÓN

5

FECHA DE ENTRADA
EN VIGENCIA

20/jun/2016

DEPENDENCIA:												SECRETARIA DE CULTURA Y TURISMO		09/08/2016	2016
Código dependencia	Código general	Clase	Identificación del eje , componente, programa, indicador y proyectos de inversión	Clasificación (BP)	Meta a alcanzar Plan Indicativo	Meta de producto del proyecto (Descripción)	Indicador de producto del proyecto (Descripción)	Valor de la meta de producto del proyecto	Ponderación producto (%)	Presupuesto inicial (Pesos)	Día / Mes/ Año (Inicio)	Día / Mes / Año (Finalización)	Dependencia responsable (Reperto administrativo)		
4148		pr	Fortalecimiento de los valores culturales de la población afrodescendiente del municipio de Santiago de Cali	06046108A		Talleres de reconocimiento de las tradiciones afrodescendientes realizados	1.1 Numero de Talleres de reconocimiento de tradiciones realizados	3	40,0%	20.409.480			SCT		
				06046108B		Eventos de visibilización de las tradiciones afro realizadas	2.1. Número de eventos de visibilización de tradiciones afro, realizados	23	60,0%	34.984.530					
	4102002006	I	Iniciativas etno-culturales promovidas por organizaciones sociales e instituciones educativas oficiales, apoyadas												
4148		pr	Apoyo a la celebración de las fiestas de san francisco de asis - san pacho Santiago de Cali	06034530	1	Realizar 3 eventos que fomenten la identidad cultural de la poblacion chocona que vive en Cali, con una asistencia de 800 personas	Número de eventos realizados	3	100,0%	200.000.000	16/01/2016	31/12/2016	SCT		
4148		pr	Fortalecimiento de la promoción de la cultura de la región pacifica entre las nuevas generaciones de Santiago de Cali	06043430	1			4	100,0%	70.944.239	16/01/2016	31/12/2016	SCT		
				06043430A		Formar 3 semilleros en valores culturales del pacifico, con la participación de 75 niños y niñas.	Número de semilleros formados	3	50,0%	42.162.000					
				06043430B		Realizar 1 encuentro de saberes "petronito"	Número de encuentros de saberes "Petronito" realizados	1	50,0%	28.782.239					
4148		pr	Fortalecimiento de los valores culturales de las colonias en el municipio de santiago de cali	06043431	1			541	100,0%	250.000.000	16/01/2016	31/12/2016	SCT		
				06043431A		Capacitar 160 personas en artes para las colonias	Número de personas capacitadas	160	30,0%	26.624.640					
				06043431B		Participar con 275 personas en intercambio cultural entre colonias	Número de personas participantes	275	30,0%	17.495.360					
				06043431C		Apoyar las fiestas de las 5 colonias radicadas en Cali, con la participación y asistencia de 1315 personas	Número de colonias apoyadas	5	10,0%	5.880.000					
				06043431D		Realizar 1 encuentro artistico cultural de las colonias, con la participación y asistencia de 1000 personas	Número de encuentros realizados	1	20,0%	126.886.400					
				06043431E		Capacitar 100 personas en tradiciones culturales propias de las colonias	Numero de personas capacitadas en tradiciones culturales	100	10,0%	73.113.600					
	4102003	P	Tradiciones ancestrales indígenas.												
	4102003003	I	Personas pertenecientes a comunidades indígenas formadas y sensibilizadas para la recuperación de lenguas, saberes y prácticas tradicionales indígenas (SISPI)												
				06046111	150			7	100,0%	100.960.000	16/01/2016	31/12/2016			



ALCALDIA DE
SANTIAGO DE CALI
DIRECCIONAMIENTO ESTRATEGICO
PLANEACION ECONOMICA Y SOCIAL

SISTEMAS DE GESTIÓN Y CONTROL INTEGRADOS
SGC - MECI - SISTEDA

FORMULACIÓN DEL PLAN DE ACCIÓN
RELACIÓN DE LOS PROYECTOS DE COMPETENCIA DE LA DEPENDENCIA FRENTE AL PLAN DE DESARROLLO
CUADRO 1F

MEDE01.03.18.P03.F01

VERSIÓN

5

FECHA DE ENTRADA
EN VIGENCIA

20/jun/2016

DEPENDENCIA:												SECRETARIA DE CULTURA Y TURISMO		09/08/2016	2016
Código dependencia	Código general	Clase	Identificación del eje , componente, programa, indicador y proyectos de inversión	Clasificación (BP)	Meta a alcanzar Plan Indicativo	Meta de producto del proyecto (Descripción)	Indicador de producto del proyecto (Descripción)	Valor de la meta de producto del proyecto	Ponderación producto (%)	Presupuesto inicial (Pesos)	Día / Mes/ Año (Inicio)	Día / Mes / Año (Finalización)	Dependencia responsable (Reperto administrativo)		
4148		pr	Apoyo al reconocimiento de la identidad cultural indígena del municipio de Santiago de Cali	06046111A		Realizar 6 encuentros de mujeres por cabildo sobre tradiciones musicales y dancísticas, con la participación de 180 mujeres indígenas	Número de encuentros realizados	6	50.0%	68.353.769			SCT		
				06046111B		Implementar 1 estrategia de protección de la identidad cultural de los pueblos indígenas, a través de audiovisuales y presentándolo a 280 personas	Numero de estrategias implementadas	1	50.0%	32.606.231					
	41020030004	I	Ceremonias, fiestas y rituales tradicionales de las comunidades indígenas presentes en el municipio, realizadas anualmente												
4148		pr	Fortalecimiento de la identidad cultural de la población indígena del municipio de Santiago de Cali	06043491	1			47	100.0%	140.000.000	16/01/2016	31/12/2016	SCT		
				06043491A		Realizar 6 muestras de tejidos indígenas, integradas por 12 expositores de los 6 cabildos	Número de muestras de tejidos indígenas realizadas	6	33.3%	8.657.712			SCT		
				06043491B		Realizar 13 rituales indígenas con los 6 cabildos indígenas establecidos en Cali, con la participación de 228 indígenas	Numero de rituales indígenas realizados	13	33.3%	32.917.569			SCT		
				06043491C		Apoyar 28 grupos de danza y música indígena, con 10 personas integrantes de cada grupo, para un total de 280 participantes de dicho grupos	Numero de grupos de danza y música apoyados	28	33.3%	98.424.719			SCT		
	41020030005	I	Mujeres indígenas con las cuales se promueve el auto reconocimiento cultural y de género												
	4102004	P	Respeto y garantía a los derechos del sector poblacional LGBTI												
	41020040004	I	Campaña y eventos institucionales para incidir en imaginarios que favorecen el respeto y reconocimiento de la población LGBTI, realizados												
				06034657				53	100.0%	100.800.800	16/01/2016	31/12/2016			
				06034657A		Realizar 1 encuentro de artistas LGBTI, con la participación y asistencia de 150 personas	Número de encuentros realizados	1	35.0%	51.536.520					



ALCALDÍA DE
SANTIAGO DE CALI
DIRECCIONAMIENTO ESTRATÉGICO
PLANEACIÓN ECONÓMICA Y SOCIAL

SISTEMAS DE GESTIÓN Y CONTROL INTEGRADOS
SGC - MECI - SISTEDA

FORMULACIÓN DEL PLAN DE ACCIÓN
RELACIÓN DE LOS PROYECTOS DE COMPETENCIA DE LA DEPENDENCIA FRENTE AL PLAN DE DESARROLLO
CUADRO 1F

MEDE01.03.18.P03.F01


VERSIÓN

5

FECHA DE ENTRADA
EN VIGENCIA

20/jun/2016

DEPENDENCIA:												SECRETARIA DE CULTURA Y TURISMO		09/08/2016		2016
Código dependencia	Código general	Clase	Identificación del eje , componente, programa, indicador y proyectos de inversión	Clasificación (BP)	Meta a alcanzar Plan Indicativo	Meta de producto del proyecto (Descripción)	Indicador de producto del proyecto (Descripción)	Valor de la meta de producto del proyecto	Ponderación producto (%)	Presupuesto inicial (Pesos)	Día / Mes/ Año (Inicio)	Día / Mes / Año (Finalización)	Dependencia responsable (Reperto administrativo)			
4148		pr	Fortalecimiento a los procesos de inclusión de la población lgbi de santiago de cali	06034657B		Desarrollar 6 piezas de comunicación para visibilizar el ámbito cultural de la población LGTBI	Numero de piezas desarrolladas	6	15,0%	21.062.160			SCT			
				06034657C		Capacitar 45 personas en artes plásticas de la población LGTBI	Numero de personas capacitadas en artes plásticas	45	15,0%	13.829.048						
				06034657D		Realizar 1 exposición artística con las creaciones hechas por la población LGTBI, con la participación y asistencia de 105 personas	Número de exposiciones artísticas realizadas	1	35,0%	14.373.072						
	4105	C	Cali vibra con la cultura y el deporte													
	4105002	P	Patrimonio, arte y cultura													
	41050020001	I	Programa de preservación, conservación y restauración del patrimonio material mueble implementado		1											
4148		pr	Conservación intervención y difusión del patrimonio cultural de santiago de cali	06034649				2	100,0%	4.243.029.449	16/01/2016	31/12/2016	SCT			
				06034649A		Realizar 1 programa de conservación del centro cultural,	Número de programas de conservación realizados	1	80,0%	3.887.923.051						
				06034649B		Realizar 1 programa de difusión del patrimonio cultural, a través de un plegable impreso y digital con la programación mensual de las actividades artísticas y culturales del centro cultural, para el conocimiento 2369821 personas.	Número de programas de difusión realizados	1	20,0%	355.106.398						
4148		pr	Protección del patrimonio cultural de la biblioteca pública del centenario del municipio de santiago de cali	06046162				12501	100,0%	233.941.680	16/01/2016	31/12/2016	SCT			
				06046162A		Vincular a 12500 personas a los servicios que ofrece la biblioteca del Centenario a través de talleres, encuentros y exposiciones.	Número de personas vinculadas	12500	50,0%	211.594.680						
				06046162B		Implementar 1 estrategia para la conservación del acervo documental y de los espacios de la Biblioteca del Centenario	Número de estrategias implementadas	1	50,0%	22.347.000						
				06046164				1036	100,0%	111.752.800	16/01/2016	31/12/2016				

 ALCALDÍA DE SANTIAGO DE CALI DIRECCIONAMIENTO ESTRATEGICO PLANEACION ECONOMICA Y SOCIAL			SISTEMAS DE GESTIÓN Y CONTROL INTEGRADOS SGC - MECI - SISTEDA FORMULACIÓN DEL PLAN DE ACCIÓN RELACIÓN DE LOS PROYECTOS DE COMPETENCIA DE LA DEPENDENCIA FRENTE AL PLAN DE DESARROLLO CUADRO 1F							MEDE01.03.18.P03.F01							
										VERSIÓN		5					
										FECHA DE ENTRADA EN VIGENCIA		20/jun/2016					
DEPENDENCIA:											SECRETARIA DE CULTURA Y TURISMO			09/08/2016		2016	
Código dependencia	Código general	Clase	Identificación del eje , componente, programa, indicador y proyectos de inversión	Clasificación (BP)	Meta a alcanzar Plan Indicativo	Meta de producto del proyecto (Descripción)	Indicador de producto del proyecto (Descripción)	Valor de la meta de producto del proyecto	Ponderación producto (%)	Presupuesto inicial (Pesos)	Día / Mes/ Año (Inicio)	Día / Mes / Año (Finalización)	Dependencia responsable (Reporto administrativo)				
4148		pr	Mejoramiento del teatro Jorge Isaac de Santiago de Cali	06034579	1	Realizar 1 acción de mantenimiento y conservación de la infraestructura física del teatro, para que 158000 personas tengan acceso a sus instalaciones	Número de mantenimientos realizados	1	100.0%	150.000.000	16/01/2016	31/12/2016	SCT				
4148		pr	Conservación de la Hacienda Cañas Gordas del municipio de Santiago de Cali	06043499		Restaurar el trapiche de la Hacienda Cañas Gordas	Trapiche de la Hacienda Cañas Gordas restaurado	1	100.0%	235.189.906	15/07/2016	31/12/2016					
4148		pr	Fortalecimiento del teatro municipal Enrique Buenaventura en el municipio de Santiago de Cali	06046161	1			2	100.0%	439.997.423	16/01/2016	31/12/2016	SCT				
	06046161A				Realizar 1 temporada de zarzuelas para la difusión de la producción artística y cultural en el teatro	Número de temporadas de zarzuela realizadas	1	50.0%	244.037.319								
	06046161B				Realizar 1 actividad de mantenimiento y restauración del teatro, para que 115600 personas tengan acceso a sus instalaciones	Número de actividades de mantenimiento y restauración realizadas	1	50.0%	195.960.104								
	41050020003	I	Plan para la recuperación de la memoria cultural formulado e implementado														
4148		pr	Fortalecimiento del centro de memoria étnica y cultural del municipio de Santiago de Cali	06043498				23	100.0%	204.379.200	16/01/2016	31/12/2016	SCT				
	06043498A				Realizar 5 exposiciones para promover la memoria cultural colectiva, con la participación de 90 asistentes	Número de exposiciones realizadas	5	20.0%	105.266.831								
	06043498B				Realizar 5 conferencias para divulgar la memoria étnica y cultural en Cali, con la asistencia de 100 personas	Número de conferencias realizadas	5	20.0%	2.175.600								
	06043498C				Realizar investigación hemerográfica sobre los festivales, Petronio Álvarez, Salsa y Mercedes Montaña	Número de investigaciones realizadas	3	20.0%	27.048.000								
	06043498D				Realizar 7 capacitaciones	número de capacitaciones realizadas	7	20.0%	36.888.769								
	06043498E				realizar tres documentos de recopilación de las memorias étnicas y culturales	número de documentos de recopilación de las memorias étnicas y culturales realizados	3	20.0%	33.000.000								
	41050020004	I	Inventario de bienes muebles de interés cultural actualizado y con seguimiento, realizado														
	41050020005	I	Encuentros para recuperar y difundir la tradición oral, la memoria y la cultura, realizados														
				06046144	1			7	100.0%	89.798.880	16/01/2016	31/12/2016					



ALCALDIA DE
SANTIAGO DE CALI
DIRECCIONAMIENTO ESTRATEGICO
PLANEACION ECONOMICA Y SOCIAL

SISTEMAS DE GESTIÓN Y CONTROL INTEGRADOS
SGC - MECI - SISTEDA

FORMULACIÓN DEL PLAN DE ACCIÓN
RELACIÓN DE LOS PROYECTOS DE COMPETENCIA DE LA DEPENDENCIA FRENTE AL PLAN DE DESARROLLO
CUADRO 1F

MEDE01.03.18.P03.F01

VERSIÓN

5

FECHA DE ENTRADA
EN VIGENCIA

20/jun/2016

DEPENDENCIA:		SECRETARIA DE CULTURA Y TURISMO										09/08/2016		2016
Código dependencia	Código general	Clase	Identificación del eje , componente, programa, indicador y proyectos de inversión	Clasificación (BP)	Meta a alcanzar Plan Indicativo	Meta de producto del proyecto (Descripción)	Indicador de producto del proyecto (Descripción)	Valor de la meta de producto del proyecto	Ponderación producto (%)	Presupuesto inicial (Pesos)	Día / Mes/ Año (Inicio)	Día / Mes / Año (Finalización)	Dependencia responsable (Reporto administrativo)	
4148		pr	Capacitación artística en comunas y corregimientos del municipio de santiago de cali	06043433	2.200	Capacitar a 7060 personas en artes	Número de Personas capacitadas	2200	100.0%	745.000.000	16/01/2016	31/12/2016	SCT	
	41050020011	I	Personas vinculadas a procesos de iniciación artística en comunas y corregimientos											
4148	41050020011	pr	Ampliación de la oferta cultural a través de las bandas músico marciales y biblioteca Isaias Gamboa de la comuna 4 de Santiago de Cali	060434534	75	vincular 75 personas en procesos de formación artística	Numer o de personas vinculadas a procesos de inicalaación artística	75	100.0%	144.001.250	01/08/2016	31/12/2016	SCT	
4148		pr	Capacitación artística y cultural para el adulto mayor en la comuna 3 de santiago de cali	06043474	77			4	100.0%	51.925.194	16/01/2016	31/12/2016	SCT	
				06043474A		Realizar 2 capacitaciones en artes escénicas para 47 adultos mayores	Numero de capacitaciones en artes escenicas realizadas	2	40.0%	30.684.319				
				06043474B		Realizar 1 capacitación en artes plásticas para 30 adultos mayores	Número de capacitaciones en artes plásticas realizadas	1	40.0%	19.301.475				
				06043474C		Realizar 1 evento cultural de clausura	Número de eventos de cultura realizados	1	20.0%	1.939.400				
4148		pr	Capacitación en interpretación musical para los nnaj de la banda músico marcial corregimiento la paz del municipio de Santiago de Cali	06043449	40	Realizar 1 capacitación en música para 40 NNAJ del Corregimiento de la Paz	Número de capacitaciones música realizadas	1	100.0%	14.651.080	16/01/2016	31/12/2016	SCT	
4148		pr	Capacitación para los niños, jóvenes y adultos de la comuna 19 del municipio de Santiago de Cali	06043452	80			9	100.0%	288.000.000	16/01/2016	31/12/2016	SCT	
				06043452A		Realizar 3 capacitaciones en artes escénicas para 460 NNAJ y Adultos de la Comuna 19	Número de capacitaciones en artes escénicas realizadas	3	80.0%	249.276.672				
				06043452B		Realizar 6 eventos de clausura	Número de eventos de clausura realizados	6	20.0%	38.723.328				
4148		pr	Capacitación artística para los habitantes de comuna 11 de Santiago de Cali	06043466	330			10	100.0%	99.997.841	16/01/2016	31/12/2016	SCT	
				06043466A		Realizar 6 talleres de artes escénicas para 270 NNAJ y Adultos	Numero de talleres en artes escénicas realizados	6	70.0%	83.103.216				
				06043466B		Realizar 3 talleres de artes visuales para 60 Niños y Jóvenes	Numero de talleres de artes visuales realizados	3	20.0%	15.229.200				
				06043466C		Realizar 1 evento de clausura	Numero de eventos de clausura realizados	1	10.0%	1.665.425				
4148		pr	Capacitación artística y cultural comuna 10 en Santiago de Cali	06043476	1.040			14	100.0%	334.852.560	16/01/2016	31/12/2016	SCT	
				06043476A		Realizar 11 capacitaciones en artes escénicas para 960 NNAJ y Adultos	Numero de capacitaciones en artes escénicas realizadas	11	60.0%	278.846.602				
				06043476B		Realizar 2 capacitaciones en artes plásticas para 80 NNAJ y Adultos	Numero de capacitaciones en artes plásticas realizadas	2	30.0%	44.939.382				
				06043476C		Realizar 1 evento de clausura	Numero de clausuras realizadas	1	10.0%	11.066.576				
				06043479	260			10	100.0%	94.439.176	16/01/2016	31/12/2016		



ALCALDÍA DE
SANTIAGO DE CALI
DIRECCIONAMIENTO ESTRATÉGICO
PLANEACIÓN ECONÓMICA Y SOCIAL

SISTEMAS DE GESTIÓN Y CONTROL INTEGRADOS
SGC - MECI - SISTEDA

FORMULACIÓN DEL PLAN DE ACCIÓN
RELACIÓN DE LOS PROYECTOS DE COMPETENCIA DE LA DEPENDENCIA FRENTE AL PLAN DE DESARROLLO
CUADRO 1F

MEDE01.03.18.P03.F01

VERSIÓN

5

FECHA DE ENTRADA
EN VIGENCIA

20/jun/2016

DEPENDENCIA:													SECRETARIA DE CULTURA Y TURISMO		09/08/2016		2016
Código dependencia	Código general	Clase	Identificación del eje , componente, programa, indicador y proyectos de inversión	Clasificación (BP)	Meta a alcanzar Plan Indicativo	Meta de producto del proyecto (Descripción)	Indicador de producto del proyecto (Descripción)	Valor de la meta de producto del proyecto	Ponderación producto (%)	Presupuesto inicial (Pesos)	Día / Mes/ Año (Inicio)	Día / Mes / Año (Finalización)	Dependencia responsable (Reporto administrativo)				
4148		pr	Fortalecimiento de los procesos artísticos y culturales de la comuna 13 de Santiago de Cali, valle del cauca, occidente	06043479A		Realizar 6 talleres de artes escénicas para 180 NNAJ	Numero de talleres en artes escénicas realizados	6	70,0%	77.843.976			SCT				
				06043479B		Realizar 3 talleres de artes visuales para 60 NNAJ	Numero de talleres de artes visuales realizados	3	20,0%	15.231.552							
				06043479C		Realizar 1 evento de clausura	Numero de eventos de clausura realizados	1	10,0%	1.363.648							
4148		pr	Capacitación artística y cultural para el adulto mayor en la comuna 18 de santiago de cali, valle del cauca, occidente	06043486	105			5	100,0%	100.000.000	16/01/2016	31/12/2016	SCT				
				06043486A		Realizar 4 capacitaciones en artes escénicas para 105 adultos mayores	Número de capacitaciones en artes escénicas realizadas	4	90,0%	96.210.909							
				06043486B		Realizar 1 encuentro cultural de clausura	Número de encuentros culturales de clausura realizados	1	10,0%	3.789.091							
4148		pr	Capacitación artística para los nnaj de la comuna 1 de Santiago de Cali	06046129	210			9	100,0%	130.000.000	16/01/2016	31/12/2016	SCT				
				06046129A		Realizar 7 capacitaciones en artes escénicas para 184 NNAJ	Número de capacitaciones en artes escénicas realizadas	7	60,0%	111.206.088							
				06046129B		Realizar 1 capacitación en artes plásticas para 26 NNAJ	Número de capacitaciones en capacitación en artes plásticas realizadas	1	30,0%	14.436.068							
				06046129C		Realizar 1 encuentro de clausura	Número de encuentro de clausura realizados	1	10,0%	4.357.844							
4148		pr	Capacitación artística y cultural para los adultos mayores de la comuna 1 de santiago de cali	06046130	75			4	100,0%	47.176.122	16/01/2016	31/12/2016	SCT				
				06046130A		Realizar 2 capacitaciones en artes escénicas para 50 adultos mayores	Número de capacitaciones en artes escénicas realizadas	2	60,0%	31.798.746							
				06046130B		Realizar 2 capacitaciones en artes plásticas para 25 adultos mayores	Número de capacitaciones en artes plásticas realizadas	1	30,0%	14.965.776							
				06046130C		Realizar 1 encuentro de clausura	Número de encuentro de clausura realizados	1	10,0%	411.600							
4148		pr	Capacitación artística para jóvenes y adultos de la comuna 1 de Santiago de Cali	06046131	100			5	100,0%	60.582.738	16/01/2016	31/12/2016	SCT				
				06046131A		Realizar 2 capacitaciones en artes visuales para 50 Jóvenes	Número de capacitaciones en artes visuales realizadas	2	45,0%	29.800.938							
				06046131B		Realizar 2 capacitaciones en artes escénicas para 50 Jóvenes	Número de capacitaciones en artes escénicas realizadas	2	45,0%	30.105.600							
				06046131C		Realizar 1 encuentro de clausura	Número de encuentros de clausura realizados	1	10,0%	676.200							
				06046132	72			4	100,0%	67.691.965	16/01/2016	31/12/2016	SCT				
				06046132A		Realizar 2 capacitaciones en artes escénicas para 48 jóvenes y adultos con discapacidad	Número de capacitaciones en artes escénicas realizadas	2	40,0%	42.995.783							



ALCALDIA DE
SANTIAGO DE CALI
DIRECCIONAMIENTO ESTRATEGICO
PLANEACION ECONOMICA Y SOCIAL

SISTEMAS DE GESTIÓN Y CONTROL INTEGRADOS
SGC - MECI - SISTEDA

FORMULACIÓN DEL PLAN DE ACCIÓN
RELACIÓN DE LOS PROYECTOS DE COMPETENCIA DE LA DEPENDENCIA FRENTE AL PLAN DE DESARROLLO
CUADRO 1F

MEDE01.03.18.P03.F01

VERSIÓN

5

FECHA DE ENTRADA
EN VIGENCIA

20/jun/2016

DEPENDENCIA:													SECRETARIA DE CULTURA Y TURISMO			09/08/2016		2016
Código dependencia	Código general	Clase	Identificación del eje , componente, programa, indicador y proyectos de inversión	Clasificación (BP)	Meta a alcanzar Plan Indicativo	Meta de producto del proyecto (Descripción)	Indicador de producto del proyecto (Descripción)	Valor de la meta de producto del proyecto	Ponderación producto (%)	Presupuesto inicial (Pesos)	Día / Mes/ Año (Inicio)	Día / Mes / Año (Finalización)	Dependencia responsable (Reporto administrativo)					
4148		pr	Capacitación artística para personas con discapacidad de la comuna 3 de santiago de cali	06046132B		Realizar 1 capacitación en artes plásticas para 24 jóvenes y adultos con discapacidad	Número de capacitaciones en artes plásticas realizadas	1	40,0%	23.073.302			SCT					
				06046132C		Implementar 1 estrategia de difusión de los procesos de capacitación, además de la clausura	Número de estrategias de difusión implementadas	1	20,0%	1.622.880								
4148		pr	Capacitación artística para jóvenes en situación vulnerabilidad de la comuna 3 de Santiago de Cali	06046133	20			2	100,0%	60.256.334	16/01/2016	31/12/2016	SCT					
				06046133A		Realizar 1 taller de música para 20 Jóvenes	Número de talleres de música realizados	1	80,0%	59.386.094								
				06046133B		Realizar 1 evento de clausura	Número de eventos de clausura realizados	1	20,0%	870.240								
4148		pr	Capacitación artística para los nnaj de la comuna 3 de Santiago de Cali	06046134	168			6	100,0%	87.016.859	16/01/2016	31/12/2016	SCT					
				06046134A		Realizar 4 capacitaciones en artes escénicas para 136 NNAJ	Número de capacitaciones en artes escénicas realizadas	4	40,0%	64.281.474								
				06046134B		Realizar 1 capacitación en artes plásticas para 32 NNAJ	Número de capacitaciones en artes plásticas realizadas	1	40,0%	21.410.033								
				06046134C		Realizar 1 clausura	Numero de clausuras realizadas	1	20,0%	1.325.352								
4148		pr	Capacitación artística y cultural para el adulto mayor de la comuna 4 de Santiago de Cali	06046135	200			9	100,0%	31.222.800	16/01/2016	31/12/2016	SCT					
				06046135A		Realizar 4 capacitaciones en artes escénicas para 100 Adultos Mayores	Número de capacitaciones en artes escénicas realizadas	4	45,0%	14.276.640								
				06046135B		Realizar 4 capacitaciones en artes plásticas para 100 Adultos Mayores	Número de capacitaciones en artes plásticas realizadas (Stencil)	4	45,0%	14.112.000								
				06046135C		Realizar 1 muestra artística	Número de muestras artísticas realizadas	1	10,0%	2.834.160								
4148		pr	Capacitación en música para los jóvenes y adultos de la comuna 4 de Santiago de Cali	06046136	375			15	100,0%	204.306.480	16/01/2016	31/12/2016	SCT					
				06046136A		Realizar 14 talleres de música para 375 jóvenes	Número de talleres de música realizados	14	80,0%	198.308.880								
				06046136B		Realizar 1 encuentro de clausura	Número de encuentros de clausura realizados	1	20,0%	5.997.600								
4148		pr	Capacitación artística para los habitantes de la comuna 5 de Santiago de Cali	06046137	50			6	100,0%	424.132.420	16/01/2016	31/12/2016	SCT					
				06046137A		Realizar 1 capacitación en artes visuales para 50 niños	Número de capacitaciones en artes visuales realizadas	1	40,0%	36.855.872								
				06046137B		Realizar 4 capacitaciones en artes escénicas para 425 NNAJ y Adultos Mayores	Número de capacitaciones en artes escénicas realizadas	4	40,0%	374.368.804								



ALCALDÍA DE
SANTIAGO DE CALI
DIRECCIONAMIENTO ESTRATÉGICO
PLANEACIÓN ECONÓMICA Y SOCIAL

SISTEMAS DE GESTIÓN Y CONTROL INTEGRADOS
SGC - MECI - SISTEDA

FORMULACIÓN DEL PLAN DE ACCIÓN
RELACIÓN DE LOS PROYECTOS DE COMPETENCIA DE LA DEPENDENCIA FRENTE AL PLAN DE DESARROLLO
CUADRO 1F

MEDE01.03.18.P03.F01

VERSIÓN

5

FECHA DE ENTRADA
EN VIGENCIA

20/jun/2016

DEPENDENCIA:													SECRETARIA DE CULTURA Y TURISMO		09/08/2016		2016
Código dependencia	Código general	Clase	Identificación del eje , componente, programa, indicador y proyectos de inversión	Clasificación (BP)	Meta a alcanzar Plan Indicativo	Meta de producto del proyecto (Descripción)	Indicador de producto del proyecto (Descripción)	Valor de la meta de producto del proyecto	Ponderación producto (%)	Presupuesto inicial (Pesos)	Día / Mes/ Año (Inicio)	Día / Mes / Año (Finalización)	Dependencia responsable (Reporto administrativo)				
				06046137C		Realizar 1 encuentro cultural de clausura	Número de encuentros culturales de clausura realizados	1	20,0%	12.907.744							
4148		pr	Capacitación artística para nnaj de la comuna 6 de Santiago de Cali	06046138	470			12	100,0%	349.690.637	16/01/2016	31/12/2016	SCT				
				06046138A		Realizar 9 capacitaciones en artes escénicas para 450 NNAJ	Número de capacitaciones en artes escénicas realizadas	9	50,0%	324.579.359							
				06046138B		Realizar 1 capacitación en artes visuales para 20 NNAJ	Número de capacitaciones en artes visuales realizadas	1	40,0%	4.939.200							
				06046138C		Realizar 2 encuentros de clausura	Número de encuentros de clausura realizados	2	10,0%	20.172.078							
4148		pr	Capacitación artística y cultural para los adultos mayores de la comuna 20 de santiago de cali	06046139	100			3	100,0%	68.002.418	16/01/2016	31/12/2016	SCT				
				06046139A		Realizar 1 capacitación en artes escénicas para 60 adultos mayores	Número de capacitaciones en artes escénicas realizadas	1	40,0%	46.035.914							
				06046139B		Realizar 1 capacitación en artes plásticas para 40 adultos mayores	Número de capacitaciones en artes plásticas realizadas	1	40,0%	19.379.304							
				06046139C		Realizar 1 encuentro de clausura	Número de encuentros de clausura realizados	1	20,0%	2.587.200							
4148		pr	Capacitación artística para los habitantes de la comuna 7 de Santiago de Cali	06046141	310			10	100,0%	202.657.729	16/01/2016	31/12/2016	SCT				
				06046141A		Realizar 6 talleres de artes escénicas para 255 Jóvenes y 15 Adultos	Numero de talleres en artes escénicas realizados	6	70,0%	162.524.964							
				06046141B		Realizar 3 talleres de artes visuales para 40 Jóvenes	Numero de talleres de artes visuales realizados	3	25,0%	35.487.564							
				06046141C		Realizar 1 evento de clausura	Numero de eventos de clausura realizados	1	5,0%	4.645.201							
4148		pr	Capacitación artística y cultural para los adultos mayores de la comuna 12 de Santiago de Cali	06046142	105			4	100,0%	77.195.000	16/01/2016	31/12/2016	SCT				
				06046142A		Realizar 3 capacitaciones en artes escénicas para 105 Adultos Mayores	Número de capacitaciones en artes escénicas realizadas	3	80,0%	65.023.627							
				06046142B		Realizar 1 encuentro artístico	Número de encuentros artísticos realizados	1	20,0%	12.171.373							
4148		pr	Capacitación artística y cultural para los habitantes del corregimiento hormiguero de Santiago de Cali	06046143				5	100,0%	94.651.080	16/01/2016	31/12/2016	SCT				
				06046143A	168	Realizar 4 capacitaciones en artes escénicas para 168 NNAJ	Numero de capacitaciones en artes escénicas realizadas	4	50,0%	77.279.664							
				06046143B		Realizar 1 capacitación en artes modernas para 24 Jóvenes	Numero de capacitaciones en artes modernas realizadas	1	50,0%	17.371.416							
				06046145	280			6	100,0%	40.000.000	16/01/2016	31/12/2016	SCT				



ALCALDÍA DE
SANTIAGO DE CALI
DIRECCIONAMIENTO ESTRATÉGICO
PLANEACIÓN ECONÓMICA Y SOCIAL

SISTEMAS DE GESTIÓN Y CONTROL INTEGRADOS
SGC - MECI - SISTEDA

FORMULACIÓN DEL PLAN DE ACCIÓN
RELACIÓN DE LOS PROYECTOS DE COMPETENCIA DE LA DEPENDENCIA FRENTE AL PLAN DE DESARROLLO
CUADRO 1F

MEDE01.03.18.P03.F01

VERSIÓN

5

FECHA DE ENTRADA
EN VIGENCIA

20/jun/2016

DEPENDENCIA:													SECRETARIA DE CULTURA Y TURISMO		09/08/2016		2016
Código dependencia	Código general	Clase	Identificación del eje , componente, programa, indicador y proyectos de inversión	Clasificación (BP)	Meta a alcanzar Plan Indicativo	Meta de producto del proyecto (Descripción)	Indicador de producto del proyecto (Descripción)	Valor de la meta de producto del proyecto	Ponderación producto (%)	Presupuesto inicial (Pesos)	Día / Mes/ Año (Inicio)	Día / Mes / Año (Finalización)	Dependencia responsable (Reperto administrativo)				
4148		pr	Fortalecimiento a las organizaciones dancísticas y musicales del corregimiento la leonera de santiago de cali	06046145A		Apoyar 5 organizaciones con talleres en danza y música para 150 NNAJ y Adultos	Numero de organizaciones de danzas y musical apoyadas	5	90,0%	37.613.184							
				06046145B		Realizar 1 evento	Número de eventos realizados	1	10,0%	2.386.816							
4148		pr	Fortalecimiento a las organizaciones dancísticas y musicales del corregimiento de golondrinas de santiago de cali	06046146	146	Apoyar 6 organizaciones con talleres en danza y música para 146 NNAJ	Numero de organizaciones de danzas y musical apoyadas	7	100,0%	40.000.000	16/01/2016	31/12/2016	SCT				
				06046146A		Realizar 1 evento	Número de eventos realizados	6	90,0%	37.612.720							
4148		pr	Capacitación artística para los habitantes del corregimiento pichindé de Santiago de Cali	06046147	196	Realizar 4 capacitaciones en artes escénicas para 196 NNAJ	Numero de capacitaciones en artes escénicas realizadas	5	100,0%	54.651.080	16/01/2016	31/12/2016	SCT				
				06046147A		Realizar 1 evento de clausura	Número de eventos de clausuras realizadas	4	80,0%	48.153.679							
4148		pr	Capacitación artística para los habitantes de la comuna 15 de Santiago de Cali	06046147B		Realizar 1 evento de clausura	Número de eventos de clausuras realizadas	1	20,0%	6.497.401			SCT				
				06046149	420	Realizar 8 talleres en artes escénicas para 420 NNAJ	Numero de talleres en artes escénicas realizados	9	100,0%	250.000.000	16/01/2016	31/12/2016					
4148		pr	Capacitación artística para los habitantes de la comuna 15 de Santiago de Cali	06046149A		Realizar 1 evento de clausura	Número de eventos de clausura realizados	8	70,0%	155.483.160			SCT				
				06046149B		Realizar 1 taller de música para 60 adultos mayores	Numero de talleres en música realizados	1	30,0%	94.516.840							
4148		pr	Capacitación artística y cultural para los adultos mayores de la comuna 15 de santiago de cali	06046150	60	Realizar 1 taller de música para 60 adultos mayores	Numero de talleres en música realizados	2	100,0%	50.000.000	16/01/2016	31/12/2016	SCT				
				06046150A		Realizar 1 evento de clausura	Número de eventos de clausura realizados	1	70,0%	44.222.304							
4148		pr	Capacitación artística para los jóvenes de la comuna 18 de Santiago de Cali	06046150B		Realizar 1 evento de clausura	Número de eventos de clausura realizados	1	30,0%	5.777.696			SCT				
				06046152	80	Realizar 1 capacitación en artes escénicas para 60 Jóvenes	Numero de capacitaciones en artes escénicas realizadas	5	100,0%	100.000.000	16/01/2016	31/12/2016					
4148		pr	Capacitación artística para los jóvenes de la comuna 18 de Santiago de Cali	06046152A		Realizar 2 capacitaciones en artes visuales para 20 Jóvenes	Numero de capacitaciones en artes visuales realizadas	1	40,0%	26.754.000			SCT				
				06046152B		Realizar 2 encuentros de clausura	Número de encuentros de clausura realizados	2	40,0%	69.718.690							
				06046152C		Realizar 2 capacitaciones en artes escénicas para 60 Jóvenes	Numero de capacitaciones en artes escénicas realizadas	2	20,0%	3.527.310			SCT				
				06046153	90	Realizar 3 capacitaciones en artes escénicas para 60 Jóvenes	Numero de capacitaciones en artes escénicas realizadas	6	100,0%	129.686.638	16/01/2016	31/12/2016					
				06046153A		Realizar 3 capacitaciones en artes escénicas para 60 Jóvenes	Numero de capacitaciones en artes escénicas realizadas	3	45,0%	80.861.760			SCT				



ALCALDIA DE
SANTIAGO DE CALI
DIRECCIONAMIENTO ESTRATEGICO
PLANEACION ECONOMICA Y SOCIAL

SISTEMAS DE GESTIÓN Y CONTROL INTEGRADOS
SGC - MECI - SISTEDA

FORMULACIÓN DEL PLAN DE ACCIÓN
RELACIÓN DE LOS PROYECTOS DE COMPETENCIA DE LA DEPENDENCIA FRENTE AL PLAN DE DESARROLLO
CUADRO 1F

MEDE01.03.18.P03.F01

VERSIÓN

5

FECHA DE ENTRADA
EN VIGENCIA

20/jun/2016

DEPENDENCIA:													SECRETARIA DE CULTURA Y TURISMO		09/08/2016		2016
Código dependencia	Código general	Clase	Identificación del eje , componente, programa, indicador y proyectos de inversión	Clasificación (BP)	Meta a alcanzar Plan Indicativo	Meta de producto del proyecto (Descripción)	Indicador de producto del proyecto (Descripción)	Valor de la meta de producto del proyecto	Ponderación producto (%)	Presupuesto inicial (Pesos)	Día / Mes/ Año (Inicio)	Día / Mes / Año (Finalización)	Dependencia responsable (Reperto administrativo)				
4148		pr	Capacitación artística para jóvenes de la comuna 20 de Santiago de Cali	06046153B		Realizar 2 capacitaciones en artes visuales para 30 Jóvenes	Número de capacitaciones en artes visuales realizadas	2	45,0%	43.574.800			SCT				
				06046153C		Realizar 1 encuentro artístico de clausura	Número de encuentro artísticos de clausura realizados	1	10,0%	5.250.078							
4148		pr	Fortalecimiento a las organizaciones dancísticas y musicales del corregimiento el saladito de cali	06046156	160			7	100,0%	31.240.088	16/01/2016	31/12/2016	SCT				
				06046156A		Realizar 6 capacitaciones en artes escénicas para 230 NNAJ y Adultos Mayores	Número de capacitaciones en artes escénicas realizadas	6	80,0%	28.835.520							
4148		pr	Capacitación artística para los habitantes de la comuna 8 de Santiago de Cali	06046156B		Realizar 1 encuentro de clausura	Número de encuentros de clausura realizados	1	20,0%	2.404.568			SCT				
				06046158	100			5	100,0%	50.369.062	16/01/2016	31/12/2016					
4148		pr	Capacitación artística para los habitantes de la comuna 8 de Santiago de Cali	06046158A		Realizar 1 estrategia de difusión en artes plásticas para 25 NNAJ	Número de estrategias de difusión en artes plásticas realizadas	1	45,0%	10.839.780			SCT				
				06046158B		Realizar 3 estrategias en artes escénicas para 75 jóvenes	Número de estrategias de en artes escénicas realizadas	3	45,0%	34.697.292							
4148		pr	Capacitación artística para los habitantes de la comuna 8 de Santiago de Cali	06046158C		Realizar 1 evento de clausura	Número de eventos de clausura realizados	1	10,0%	4.831.990			SCT				
				06046186	140			347	100,0%	115.761.117		31/12/2016					
4148			Capacitación artística para niños y jóvenes de la comuna 22 de Santiago de Cali	06046186A		Realizar dos capacitaciones en artes escénicas con 140 personas de la comuna 22	Numero de capacitaciones realizadas	2	50,0%	64.532.653			SCT				
				06046186B		Adquirir 104 instrumentos para los talleres	Numero de Instrumentos adquiridos	104	10,0%	34.332.000							
				06046186C		Confeccionar 240 vestuarios para la practica de artes escénicas	Número de vestuarios confeccionados	240	10,0%	11.000.000							
				06046186D		Realizar la difusión de las capacitaciones artísticas	Numero de difusiones realizadas	1	30,0%	5.896.464							
	41050020011			06046284		Vincular 200 personas a procesos de iniciación artística	Número de personas vinculadas a procesos de iniciación artística en comunas y corregimientos	6	100,0%	25.000.000	01/09/2016	31/12/2016					



ALCALDÍA DE
SANTIAGO DE CALI
DIRECCIONAMIENTO ESTRATÉGICO
PLANEACIÓN ECONÓMICA Y SOCIAL

SISTEMAS DE GESTIÓN Y CONTROL INTEGRADOS
SGC - MECI - SISTEDA

FORMULACIÓN DEL PLAN DE ACCIÓN
RELACIÓN DE LOS PROYECTOS DE COMPETENCIA DE LA DEPENDENCIA FRENTE AL PLAN DE DESARROLLO
CUADRO 1F

MEDE01.03.18.P03.F01

VERSIÓN

5

FECHA DE ENTRADA
EN VIGENCIA

20/jun/2016

DEPENDENCIA:											SECRETARIA DE CULTURA Y TURISMO			09/08/2016		2016
Código dependencia	Código general	Clase	Identificación del eje , componente, programa, indicador y proyectos de inversión	Clasificación (BP)	Meta a alcanzar Plan Indicativo	Meta de producto del proyecto (Descripción)	Indicador de producto del proyecto (Descripción)	Valor de la meta de producto del proyecto	Ponderación producto (%)	Presupuesto inicial (Pesos)	Día / Mes/ Año (Inicio)	Día / Mes / Año (Finalización)	Dependencia responsable (Reperto administrativo)			
4148		pr	Capacitación artística para los habitantes de la comuna 16 de Santiago de Cali	06046284A		Promover 5 manifestaciones artísticas	1.1.Número manifestaciones artísticas promovidas	5	90,0%	19.837.356						
				06046284B		Realizar un encuentro de clausura	2.1. Número de encuentros de clausura realizados	1	10,0%	5.162.644						
4148	41050020011	pr	Ampliación de la oferta artística en la comuna 9 de Santiago de Cali	06046285	1.020	1020 personas en procesos de iniciación artística en la comuna 9	número de personas vinculadas a procesos de iniciación artística en comunas y corregimientos	5	100,0%	250.000.000	01/09/2016	31/12/2016				
				06046285A		Promover 1 manifestaciones artísticas	1.1. número de manifestaciones artísticas promovidas	4	90,0%	155.483.160						
				06046285B		Realizar un encuentro de clausura	2.2. número de encuentros de clausura realizados	1	10,0%	94.516.840						
	41050020012	I	Personas fortalecidas con formación artística.													
4148		pr	Capacitación a líderes culturales de la comuna 16 de Santiago de Cali	06046151	35			7	100,0%	89.289.000	16/01/2016	31/12/2016	SCT			
				06046151A		Realizar 4 capacitaciones en gestión cultural a 35 líderes culturales	Número de capacitaciones realizadas	4	50,0%	51.304.200						
				06046151B		Implementar 3 estrategias para la visibilización de los emprendimientos culturales	Número de estrategias implementadas	3	50,0%	37.984.800						
4148				06046140	65	Realizar 4 capacitaciones en artes escénicas y tradicionales para 30 Jóvenes no escolarizados y 35 adultos	Número de capacitaciones en artes escénicas y tradicionales realizadas	4	100,0%	54.710.424	16/08/2016	31/12/2016	SCT			
	41050020013	I	Espacios públicos para el goce y disfrute periódico de las diferentes manifestaciones artísticas promovidos													
				06043426	1			205	100,0%	248.937.488	16/01/2016	31/12/2016				
				06043426A		Implementar 2 estrategias para promover la participación de los adolescentes y jóvenes en danza y moda urbana	Número de estrategias implementadas	2	30,0%	101.720.324						



ALCALDIA DE
SANTIAGO DE CALI
DIRECCIONAMIENTO ESTRATEGICO
PLANEACION ECONOMICA Y SOCIAL

SISTEMAS DE GESTIÓN Y CONTROL INTEGRADOS
SGC - MECI - SISTEDA

FORMULACIÓN DEL PLAN DE ACCIÓN
RELACIÓN DE LOS PROYECTOS DE COMPETENCIA DE LA DEPENDENCIA FRENTE AL PLAN DE DESARROLLO
CUADRO 1F

MEDE01.03.18.P03.F01

VERSIÓN

5

FECHA DE ENTRADA
EN VIGENCIA

20/jun/2016

DEPENDENCIA:												SECRETARIA DE CULTURA Y TURISMO		09/08/2016	2016
Código dependencia	Código general	Clase	Identificación del eje , componente, programa, indicador y proyectos de inversión	Clasificación (BP)	Meta a alcanzar Plan Indicativo	Meta de producto del proyecto (Descripción)	Indicador de producto del proyecto (Descripción)	Valor de la meta de producto del proyecto	Ponderación producto (%)	Presupuesto inicial (Pesos)	Día / Mes/ Año (Inicio)	Día / Mes / Año (Finalización)	Dependencia responsable (Reperto administrativo)		
4148		pr	Apoyo a los artistas para su afiliación al sistema de seguridad social de Santiago de Cali	06034430	1.500	Afiliar a 1500 gestores y creadores culturales al sistema de seguridad social	Número de gestores y creadores culturales afiliados	1500	100,0%	2.519.064.000	16/01/2016	31/12/2016			
	41050020021	I	Manifestaciones de patrimonio cultural inmaterial salvaguardadas												
				06046167	3			19	100,0%	211.314.105	16/01/2016	31/12/2016			
				06046167A		Proponer 2 manifestaciones inmateriales como patrimonio cultural en el marco de planes de salvaguarda, además de realizar 5 talleres de divulgación del patrimonio cultural local, con la participación de 100 personas.	Número manifestaciones inmateriales propuestas como patrimonio cultural en el marco de planes de salvaguarda	2	35,0%	46.175.640					
4148		pr	Conservación del patrimonio cultural inmaterial del municipio de santiago de cali	06046167B		Realizar 2 investigaciones para la recuperación de la memoria histórica en sectores que actualmente son objeto de renovación urbana	Numero de investigaciones realizadas	2	10,0%	75.499.200			SCT		
				06046167C		Capacitar 50 personas como vigías del patrimonio y vincularlos al grupo de vigías del municipio	Número de Vigías del patrimonio capacitados y vinculados al grupo de vigías del municipio	0	0	-					
				06046167D		Visibilizar 9 manifestaciones inmateriales en el marco de los Viernes de Centro Histórico, con la participación y asistencia de 3850 personas	Número de manifestaciones visibilizadas	9	20,0%	47.735.078					
				06046167E		Realizar 6 intervenciones del patrimonio cultural	Número de intervenciones sobre el patrimonio cultural realizadas	6	35,0%	41.904.187					
	41050020022	I	Proceso artesanal de la Loma de la Cruz fortalecido												
				06043437	1			101	100,0%	285.116.507	16/01/2016	31/12/2016			
				06043437A		Visibilizar 7 iniciativas artesanales, a través de talleres y con la participación de 71 artesanos	Número de Iniciativas Visibilizadas	7	20,0%	10.009.524					
				06043437B		Realizar 3 talleres de mercadeo y servicio al cliente	Número de talleres realizados	3	20,0%	75.176.068					



ALCALDIA DE
SANTIAGO DE CALI
DIRECCIONAMIENTO ESTRATEGICO
PLANEACION ECONOMICA Y SOCIAL

SISTEMAS DE GESTIÓN Y CONTROL INTEGRADOS
SGC - MECI - SISTEDA

FORMULACIÓN DEL PLAN DE ACCIÓN
RELACIÓN DE LOS PROYECTOS DE COMPETENCIA DE LA DEPENDENCIA FRENTE AL PLAN DE DESARROLLO
CUADRO 1F

MEDE01.03.18.P03.F01

VERSIÓN

5

FECHA DE ENTRADA
EN VIGENCIA

20/jun/2016

DEPENDENCIA:											SECRETARIA DE CULTURA Y TURISMO		09/08/2016	2016
Código dependencia	Código general	Clase	Identificación del eje , componente, programa, indicador y proyectos de inversión	Clasificación (BP)	Meta a alcanzar Plan Indicativo	Meta de producto del proyecto (Descripción)	Indicador de producto del proyecto (Descripción)	Valor de la meta de producto del proyecto	Ponderación producto (%)	Presupuesto inicial (Pesos)	Día / Mes/ Año (Inicio)	Día / Mes / Año (Finalización)	Dependencia responsable (Reperto administrativo)	
4148		pr	Fortalecimiento del proceso artesanal del parque loma de la cruz de santiago de cali	06043437C		Participar con 20 artesanos en ferias artesanales locales, regionales, nacionales o internacionales	Número de artesanos participando	20	20.0%	2.500.748			SCT	
				06043437D		Realizar 27 eventos en el parque loma de la cruz, a través de la danza, poesía y audiovisuales	Número de Eventos realizados	70	20.0%	103.669.368				
				06043437E		Realizar 1 mantenimiento correctivo y reparaciones localivas al parque loma de la cruz	Número de Mantenimientos Realizados	1	20.0%	93.760.799				
	41050020023	I	Niños, niñas y adultos que hacen parte de la red de orquestas sinfónicas de Cali											
4148		pr	Fortalecimiento de los procesos de las artes escénicas musicales en el municipio de santiago de cali	06046172	600			1438	100.0%	2.666.392.144	16/01/2016	31/12/2016	SCT	
				06046172A		Formar 50 NNAJ en instrumentos de cuerda a través de dos semilleros de música clásica	Número de NNAJ formados	50	5.0%	9.408.000				
				06046172B		Formar 40 niños de primera infancia en el semillero de música clásica	Número de niños de primera infancia formados	40	5.0%	4.704.000				
				06046172C		Formar 800 niños y niñas en canto y música para la conformación de corales infantiles	Número de Niños y Niñas vinculados a procesos formativos corales	800	10.0%	100.000.000				
				06046172D		Capacitar 52 NNAJ en instrumentos de cuerda	Número de NNAJ capacitados en instrumentos de cuerda	52	5.0%	12.936.000				
				06046172E		Capacitar 360 NNAJ en instrumentos de cuerda, coro, instrumentos de viento y en música folclórica	Número de NNAJ capacitados en cuerdas, coros, vientos y música folclórica	360	15.0%	600.000.000				
				06046172F		Formar 70 personas en el genero del Rock	Número de personas formadas	70	5.0%	30.000.000				
				06046172G		Realizar 19 conciertos con la Orquesta Filarmónica de Cali	Numero de conciertos realizados	19	15.0%	700.000.000				



ALCALDIA DE
SANTIAGO DE CALI
DIRECCIONAMIENTO ESTRATEGICO
PLANEACION ECONOMICA Y SOCIAL

SISTEMAS DE GESTIÓN Y CONTROL INTEGRADOS
SGC - MECI - SISTEDA

FORMULACIÓN DEL PLAN DE ACCIÓN
RELACIÓN DE LOS PROYECTOS DE COMPETENCIA DE LA DEPENDENCIA FRENTE AL PLAN DE DESARROLLO
CUADRO 1F

MEDE01.03.18.P03.F01


VERSIÓN

5

FECHA DE ENTRADA
EN VIGENCIA

20/jun/2016

DEPENDENCIA:		SECRETARIA DE CULTURA Y TURISMO										09/08/2016		2016
Código dependencia	Código general	Clase	Identificación del eje , componente, programa, indicador y proyectos de inversión	Clasificación (BP)	Meta a alcanzar Plan Indicativo	Meta de producto del proyecto (Descripción)	Indicador de producto del proyecto (Descripción)	Valor de la meta de producto del proyecto	Ponderación producto (%)	Presupuesto inicial (Pesos)	Día / Mes/ Año (Inicio)	Día / Mes / Año (Finalización)	Dependencia responsable (Reperto administrativo)	
	41050020027	I	Creaciones artísticas apoyadas para su circulación local e internacional											
4148		pr	Apoyar el reconocimiento internaciona de procesos culturales	06046104	9	Apoyar la circulación internacional de 9 delegaciones artísticas y culturales	Numero de delegaciones apoyadas	9	100.0%	99.999.982	15/06/2016	31/12/2016	SCT	
	42	E	Cali amable y sostenible											
	4203002	P	Espacios públicos más verdes e incluyentes											
	42030020014	I	Zonas blandas de separadores viales, parques y zonas verdes recuperadas ambiental y paisajísticamente con empoderamiento ciudadano a través de intervenciones recreativas y de estrategias artísticas y lúdicas											
4148		pr	Implementación de estrategias culturales para la recuperación y apropiación de espacio público en santiago de cali	06043443	10	Implementar 4 estrategias culturales de recuperación y apropiación del espacio público, a través de eventos y con la participación 20332 personas	Número de Estrategias Implementadas	8	100.0%	7.939.296.080	16/01/2016	31/12/2016	SCT	
4148		pr	Apoyo a los procesos artísticos y culturales de la comuna 22 de Santiago de Cali	06046155	2	Realizar 1 evento cultural en la comuna 22 de Cali con la participación de 300 personas, entre NNAJ y adultos	Numero de eventos realizados	1	100.0%	72.774.560	16/01/2016	31/12/2016	SCT	
4148		pr	Apoyar la realizacion de la semana cultural por la vida en la comuna 1 de Santiago de Cali	06046185	2	Apoyar la visibilización de 200 talentos artísticos en el marco de la semana por la vida de la comuna 1	Numero de talentos artísticos visibilizados	200	100.0%	66.950.000	16/08/2016	31/12/2016	SCT	
	4203004	P	Equipamientos colectivos multifuncionales, sostenibles y accesibles											
	42030040007	I	Equipamientos culturales del municipio con mantenimiento y adecuación											
4148	42030040007	pr	Mejoramiento del proceso cultural en el corregimietno de Felidia de Cali	06034560		mejorar la Biblioteca pública del corregimiento Felidia	número de Equipamientos culturales del municipio con mantenimiento y adecuación	1	100.0%	59.129.500	01/08/2016	31/12/2016	SCT	
4148		pr	Dotación para el centro cultural de la comuna 16 de cali	06043471	1			2	100.0%	136.091.123	16/01/2016	31/12/2016	SCT	
				06043471A		Adquirir 1 equipo de producción de audio	Numero de equipos de producción de audio adquiridos	1	50.0%	78.802.500				
				06043471B		Realizar acondicionamiento de la infraestructura para la instalación del equipo de producción de audio, para beneficiar a 2500 habitantes de la comuna 16	Numero de acondicionamiento de la infraestructura realizado	1	50.0%	57.288.623				
4148		pr	Mejoramiento de la infraestructura fisica cultural del municipio de santiago de cali	06043456	12	Realizar mantenimiento a 23 centros culturales y bibliotecas publicas	Numero de Centros Culturales con mantenimiento	12	100.0%	179.159.366	16/01/2016	31/12/2016	SCT	

 <p>ALCALDIA DE SANTIAGO DE CALI DIRECCIONAMIENTO ESTRATEGICO PLANEACION ECONOMICA Y SOCIAL</p>	<p>SISTEMAS DE GESTIÓN Y CONTROL INTEGRADOS SGC - MECI - SISTEDA</p> <p>FORMULACIÓN DEL PLAN DE ACCIÓN RELACIÓN DE LOS PROYECTOS DE COMPETENCIA DE LA DEPENDENCIA FRENTE AL PLAN DE DESARROLLO CUADRO 1F</p>								MEDE01.03.18.P03.F01			
									VERSIÓN		5	
									FECHA DE ENTRADA EN VIGENCIA		20/jun/2016	

DEPENDENCIA:											SECRETARIA DE CULTURA Y TURISMO			09/08/2016		2016
---------------------	--	--	--	--	--	--	--	--	--	--	--	--	--	-------------------	--	-------------

Código dependencia	Código general	Clase	Identificación del eje , componente, programa, indicador y proyectos de inversión	Clasificación (BP)	Meta a alcanzar Plan Indicativo	Meta de producto del proyecto (Descripción)	Indicador de producto del proyecto (Descripción)	Valor de la meta de producto del proyecto	Ponderación producto (%)	Presupuesto inicial (Pesos)	Día / Mes/ Año (Inicio)	Día / Mes / Año (Finalización)	Dependencia responsable (Reperto administrativo)
4148		pr	Fortalecimiento del sector de las artes escénicas en el municipio de Santiago de Cali	06043458		Fortalecer con infraestructura 19 espacios de las artes escénicas en Santiago de Cali, a través de construcción, dotación, mejoramiento y/o adecuación, para que 2344734 personas utilicen sus servicios	Numero de espacios fortalecidos con infraestructura	19	100,0%	757.228.361	16/01/2016	31/12/2016	SCT
4148		pr	Mantenimiento de la infraestructura física de las Bibliotecas rurales de los corregimientos del Municipio de Santiago de Cali	06046189	11	Realizar el mantenimiento de la infraestructura de 11 bibliotecas de la zona rural	Numero de bibliotecas rurales con mantenimiento en su infraestructura	11	100,0%	50.000.000	15/07/2016	31/12/2016	SCT
4148		pr	Mejoramiento de los equipamientos culturales de Sdantiago de Cali	06046283		Realizar el mejoramiento de los equipamientos culturales de 9 comunas y corregimientos	Numero de comunas y corregimientos con mejoramiento de sus equipamientos culturales	9	100,0%	350.599.113	10/08/2016	31/12/2016	SCT
4148		pr	Adecuación de la biblioteca pública de la comuna 9 del municipio de Santiago de Cali	6046126		Realizar la adecuación de la Biblioteca Pública de la comuna 9	Numero de bibliotecas adecuadas	1	100,0%	548.688.988	10/08/2016	31/12/2016	SCT
4148		pr	Adecuación del centro cultural la Leonera del municipio de Santiago de Cali	6046127		Realizar la adecuación del Centro Cultural la Biblioteca Pública de la comuna 9	Numero de bibliotecas adecuadas	1	100,0%	138.094.923	10/08/2016	31/12/2016	SCT
	42030040008	I	Equipamientos culturales construidos.										
4148		pr	Construcción de la biblioteca pública Daniel Guillard de la comuna 13 del municipio de Santiago de Cali	6046125		Realizar la construcción de la biblioteca Daniel Guillard de la comuna 13	Numero de bibliotecas construidas	1	100,0%	264.203.858	10/08/2016	31/12/2016	SCT
4148		pr	Construcción del Centro cultural los Naranjos de la comuna 14 del municipio de Santiago de Cali	6046157		Realizar la construcción del Centro Cultural los Naranjos de la Comuna 14	Numero de Centros culturales construidas	1	100,0%	1.482.500.000	10/08/2016	31/12/2016	SCT
4148		pr	Construcción de la Biblioteca José Martí de la comuna 4 del Municipio de Santiago de Cali	06046188	1	Realizar la construcción de la biblioteca José Martí de la comuna 4	Numero de bibliotecas construidas	1	100,0%	300.000.000	15/07/2016	31/12/2016	SCT
4148		pr	Construcción de la biblioteca pública San Marino de la comuna 7 del municipio de Santiago de Cali	06046237	1	Realizar Construcción de la biblioteca pública San Marino de la comuna 7	Numero de bibliotecas construidas	1	100,0%	374.560.853	10/08/2016	31/12/2016	SCT
4148		pr	Construcción del centro cultural Vista Hermosa en la comuna 1 del municipio de Santiago de Cali	06046255	1	Realizar Construcción del centro cultural Vista Hermosa en la comuna 1	Numero de bibliotecas construidas	1	100,0%	496.356.556	10/08/2016	31/12/2016	SCT



ALCALDIA DE
SANTIAGO DE CALI
DIRECCIONAMIENTO ESTRATEGICO
PLANEACION ECONOMICA Y SOCIAL

SISTEMAS DE GESTIÓN Y CONTROL INTEGRADOS
SGC - MECI - SISTEDA

FORMULACIÓN DEL PLAN DE ACCIÓN
RELACIÓN DE LOS PROYECTOS DE COMPETENCIA DE LA DEPENDENCIA FRENTE AL PLAN DE DESARROLLO
CUADRO 1F

MEDE01.03.18.P03.F01

VERSIÓN

5

FECHA DE ENTRADA
EN VIGENCIA

20/jun/2016

DEPENDENCIA:													SECRETARIA DE CULTURA Y TURISMO		09/08/2016		2016
Código dependencia	Código general	Clase	Identificación del eje , componente, programa, indicador y proyectos de inversión	Clasificación (BP)	Meta a alcanzar Plan Indicativo	Meta de producto del proyecto (Descripción)	Indicador de producto del proyecto (Descripción)	Valor de la meta de producto del proyecto	Ponderación producto (%)	Presupuesto inicial (Pesos)	Día / Mes/ Año (Inicio)	Día / Mes / Año (Finalización)	Dependencia responsable (Reperto administrativo)				
4148		pr	Construcción del centro cultural Brisas de Mayo de la comuna 20 del municipio de Santiago de Cali	06046261	1	Realizar la construcción del centro cultural Brisas de Mayo de la comuna 20	Numero de bibliotecas construidas	1	100,0%	204.280.405	10/08/2016	31/12/2016	SCT				
4148		pr	Estudios y diseños de pre inversión para obras de infraestructura cultural del municipio de Santiago de Cali	06046265		Realizar tres estudios y diseños de obras de infraestructura cultural	Numero de estudios y diseños realizados	3	100,0%	164.654.314	10/08/2016	31/12/2016	SCT				
4148		pr	Adecuación de la biblioteca pública puerto Mallarino de la comuna 7 del municipio de Santiago de Cali	06046280	1	Realizar la adecuación de la biblioteca pública Puerto Mallarino de la comuna 7	Numero de bibliotecas construidas	1	100,0%	385.390.415	10/08/2016	31/12/2016	SCT				
4148		pr	Construcción de la biblioteca pública la unión de la comuna 16 del municipio de Santiago de Cali	06046281	1	Realizar la construcción de la biblioteca La Unión de la comuna 16	Numero de bibliotecas construidas	1	100,0%	318.915.750	10/08/2016	31/12/2016	SCT				
4148		pr	Construcción de la biblioteca pública Isabel Allende de la comuna 7 del municipio de Santiago de Cali	06046282	1	Realizar la construcción de la biblioteca Isabel Allende de la comuna 7	Numero de bibliotecas construidas	1	100,0%	508.673.213	10/08/2016	31/12/2016	SCT				
4148	4205	C	Gestión integral del riesgo de desastres														
	4205004	P	Plan Jarillón de Cali.														
	42050040012	I	Investigación sociocultural para la recuperación de la memoria colectiva de la población del Jarillón, realizada por fases														
4148		pr	Recopilación de los procesos culturales de las comunas Tio del municipio de Santiago de Cali	06046128	1	Realizar una investigación sobre los procesos socioculturales de la población del Jarillón	Numero de investigaciones realizadas	1	100%	150.000.000							
	4303	C	Cultura ciudadana para la convivencia														
	4303001	P	Principios de vida, promoción de buenas prácticas de cultura ciudadana.														
	43030010003	I	Personas formadas en cultura ciudadana														
4148		pr	Fortalecimiento de las prácticas de cultura ciudadana del municipio de Santiago de Cali	06046163	900			917	100,0%	373.298.400	16/01/2016	31/12/2016	SCT				
				06046163A		Plan de Cultura Ciudadana diseñado.	1.1 Número de Planes de Cultura Ciudadana diseñados	1	25,0%	38.142.000							
				06046163B		Apoyar 15 iniciativas comunitarias que promuevan la cultura ciudadana, con la participación y asistencia de 700 personas	Número de iniciativas de cultura ciudadana apoyadas	15	30,0%	149.739.840							
				06046163C		Metodología de apropiación y fortalecimiento del sentido de pertenencia diseñada.	3.1 Número de metodologías diseñadas.	1	10,0%	3.000.000							
				06046163D		Personas formadas en valores	3.2 Número de personas formadas	900	35,0%	182.416.560							



ALCALDIA DE
SANTIAGO DE CALI
DIRECCIONAMIENTO ESTRATEGICO
PLANEACION ECONOMICA Y SOCIAL

SISTEMAS DE GESTIÓN Y CONTROL INTEGRADOS
SGC - MECI - SISTEDA

FORMULACIÓN DEL PLAN DE ACCIÓN
RELACIÓN DE LOS PROYECTOS DE COMPETENCIA DE LA DEPENDENCIA FRENTE AL PLAN DE DESARROLLO
CUADRO 1F

MEDE01.03.18.P03.F01

VERSIÓN

5

FECHA DE ENTRADA
EN VIGENCIA

20/jun/2016

DEPENDENCIA:			SECRETARIA DE CULTURA Y TURISMO								09/08/2016		2016
Código dependencia	Código general	Clase	Identificación del eje , componente, programa, indicador y proyectos de inversión	Clasificación (BP)	Meta a alcanzar Plan Indicativo	Meta de producto del proyecto (Descripción)	Indicador de producto del proyecto (Descripción)	Valor de la meta de producto del proyecto	Ponderación producto (%)	Presupuesto inicial (Pesos)	Día / Mes/ Año (Inicio)	Día / Mes / Año (Finalización)	Dependencia responsable (Reperto administrativo)
	4304	C	Atención Integral a las víctimas del conflicto armado										
	4304003	P	Reparación Integral.										
	43040030007	I	Personas víctimas del conflicto beneficiadas en procesos artísticos y culturales										
4148		pr	Apoyo a la creación de procesos artísticos que vinculen a las víctimas de la violencia en santiago de cali	06034687	300			131	100.0%	155.769.429	16/01/2016	31/12/2016	SCT
	06034687A				Capacitar 125 personas víctimas del conflicto armando en áreas artísticas	Número de personas capacitadas	125	50.0%	85.293.077				
	06034687B				Visibilizar 6 talentos y saberes artísticos de la población víctima del conflicto, con la participación y asistencia de 124 personas	Número de talentos y saberes visibilizados	6	50.0%	70.476.352				
	44	E	Cali emprendedora y pujante										
	4401	C	Fomento al emprendimiento										
	4401001	P	Emprendimientos como forma de vida										
	44010010005	I	Jóvenes artistas fortalecidos en su capacidad de generar ingresos con sus productos y servicios culturales										SCT
4148		pr	Fortalecimiento de la salsa como proceso de formación integral en el municipio de santiago de cali	06043465	100	Formar a 200 integrantes de 18 escuelas de salsa	Número de integrantes de las escuelas de salsa formados	200	100.0%	588.000.000	16/01/2016	31/12/2016	SCT
4148		pr	Fortalecimiento al emprendimiento cultural en el municipio de santiago de cali	06046165	50			201	100.0%	455.220.472	16/01/2016	31/12/2016	SCT
	06046165A				Apoyar la circulación de 35 iniciativas de emprendimiento cultural	Número de iniciativas de emprendimiento cultural apoyadas con circulación	35	33.0%	144.833.396				
	06046165B				Promocionar seis iniciativas de emprendimiento cultural	Número de iniciativas de emprendimiento cultural promocionadas	6	32.0%	14.112.000				
	06046165C				Personas formadas en emprendimiento cultural	Número de Personas formadas en emprendimiento cultural	160	35.0%	296.275.076				
	4401003	P	Mecanismos de apoyo al emprendimiento										
	44010030010	I	Estímulos entregados a artistas, y/o grupos de emprendedores culturales										
4148		pr	Apoyo a la creación e implementación de proyectos culturales del municipio de Santiago de Cali	06046166	157			623	100.0%	3.114.709.584	16/01/2016	31/12/2016	SCT
	06046166A				450 proyectos artísticos y culturales presentados en las diferentes áreas de la convocatoria, con la participación de 2000 artistas, gestores o emprendedores culturales.	Numero de proyectos presentados	450	40.0%	615.503.784				



ALCALDÍA DE
SANTIAGO DE CALI
DIRECCIONAMIENTO ESTRATÉGICO
PLANEACIÓN ECONÓMICA Y SOCIAL

SISTEMAS DE GESTIÓN Y CONTROL INTEGRADOS
SGC - MECI - SISTEDA

FORMULACIÓN DEL PLAN DE ACCIÓN
RELACIÓN DE LOS PROYECTOS DE COMPETENCIA DE LA DEPENDENCIA FRENTE AL PLAN DE DESARROLLO
CUADRO 1F

MEDE01.03.18.P03.F01

VERSIÓN

5

FECHA DE ENTRADA
EN VIGENCIA

20/jun/2016

DEPENDENCIA:													SECRETARIA DE CULTURA Y TURISMO		09/08/2016		2016
Código dependencia	Código general	Clase	Identificación del eje , componente, programa, indicador y proyectos de inversión	Clasificación (BP)	Meta a alcanzar Plan Indicativo	Meta de producto del proyecto (Descripción)	Indicador de producto del proyecto (Descripción)	Valor de la meta de producto del proyecto	Ponderación producto (%)	Presupuesto inicial (Pesos)	Día / Mes/ Año (Inicio)	Día / Mes / Año (Finalización)	Dependencia responsable (Reporto administrativo)				
				06046166B		Apoyar 173 proyectos artísticos y culturales para su implementación, con la participación de 500 artistas, gestores o emprendedores culturales	Numero de proyectos apoyados	173	60.0%	2.499.205.800							
	4402	C	Fortalecimiento empresarial														
	4402001	P	Impulso a las Mipymes y a la gran empresa.														
	44020010010	I	Mipymes portadoras de tradición de la gastronomía local y regional, formadas, fortalecidas y generando empleo en procesos de gestión y atención del turismo nacional e internacional.														
4148		pr	Fortalecimiento del gremio gastronomico del municipio de santiago de cali	06046106	30			51	100.0%	139.500.600	16/01/2016	31/12/2016	SCT				
	06046106A				Diseñar e implementar 1 estrategia de fortalecimiento del gremio gastronómico local, con la participación y asistencia de 500 personas	Número de estrategia diseñada e implementada	1	60.0%	112.572.600								
	06046106B				Visitar 50 empresas del sector gastronómico	Número de empresas visitadas	50	40.0%	26.928.000								
	4403	C	Zonas de vocación económica y marketing de ciudad.														
	4403001	P	Potencial turístico rural y urbano.														
	44030010003	I	Plan estratégico de promoción nacional e internacional del turismo de Cali y sus productos turísticos (salsa, turismo de naturaleza, gastronomía y patrimonio cultural) implementado, fortaleciendo las Mipymes														
4148		pr	Implementación de estrategias para promover el turismo local a nivel nacional e internacional del municipio de santiago de cali	06043438				4	100.0%	737.023.601	16/01/2016	31/12/2016	SCT				
	06043438A				Realizar 2 eventos de promoción turística, con la participación y asistencia de 1402 personas.	Numero de eventos de promoción turística realizada	2	50.0%	313.176.000								
	06043438B				Realizar 2 encuentros académicos con enfoque turístico, participando y asistiendo 300 personas	Número de encuentros académicos con enfoque turístico realizado	1	30.0%	23.847.601								
	06043438C				Implementar una estrategia de promoción de Santiago de Cali como destino turístico	Numero de estrategias implementadas	1	20.0%	400.000.000								
				06046183				11	100.0%	951.427.441	16/01/2016	31/12/2016					
				06046183A		Participar en 5 eventos nacionales o internaciones de promoción del sector turístico.	Número de eventos en que se participa	5	40.0%	276.240.960							



ALCALDIA DE
SANTIAGO DE CALI
DIRECCIONAMIENTO ESTRATEGICO
PLANEACION ECONOMICA Y SOCIAL

SISTEMAS DE GESTIÓN Y CONTROL INTEGRADOS
SGC - MECI - SISTEDA

FORMULACIÓN DEL PLAN DE ACCIÓN
RELACIÓN DE LOS PROYECTOS DE COMPETENCIA DE LA DEPENDENCIA FRENTE AL PLAN DE DESARROLLO
CUADRO 1F

MEDE01.03.18.P03.F01

VERSIÓN

5

FECHA DE ENTRADA
EN VIGENCIA

20/jun/2016

DEPENDENCIA:												SECRETARIA DE CULTURA Y TURISMO		09/08/2016		2016
Código dependencia	Código general	Clase	Identificación del eje , componente, programa, indicador y proyectos de inversión	Clasificación (BP)	Meta a alcanzar Plan Indicativo	Meta de producto del proyecto (Descripción)	Indicador de producto del proyecto (Descripción)	Valor de la meta de producto del proyecto	Ponderación producto (%)	Presupuesto inicial (Pesos)	Día / Mes/ Año (Inicio)	Día / Mes / Año (Finalización)	Dependencia responsable (Reperto administrativo)			
4148		pr	Difusión nacional e internacional del turismo del municipio de santiago de cali.	06046183B		Desarrollar 4 actividades promocionales de Cali como destino turístico, beneficiando a 1751 personas	Número de actividades promocionales desarrolladas	4	30,0%	666.836.881			SCT			
				06046183C		Desarrollar 2 actividades de fortalecimiento del sector turístico, a través de 3 mesas sectoriales y con la participación de 75 personas	Número de actividades de fortalecimiento desarrolladas	2	30,0%	8.349.600						
	44030010009	I	Plan estratégico de turismo rural formulado e implementado					65	100,0%	126.064.800	16/01/2016	31/12/2016				
4148		pr	Apoyo al turismo de naturaleza del municipio de santiago de cali	06046182									SCT			
				06046182A		Realizar 3 eventos promocionales de la oferta turística rural, con la participación y asistencia de 56 personas	Número de eventos promocionales de la oferta rural realizados	9	25,0%	47.762.604						
				06046182B		Promover el conocimiento de 5 experiencias de turismo de naturaleza	número experiencias turísticas de naturaleza conocidas	5	25,0%	6.115.200						
				06046182C		Implementar 5 puntos de información de turismo de naturaleza	Número de puntos de información de turismo de naturaleza implementados	50	25,0%	42.924.000						
	4403002	P	Proyección internacional de Cali como ciudad de eventos de talla mundial.													
	44030020005	I	Festivales y encuentros culturales y artísticos de talla internacional realizados anualmente													
4148		pr	Apoyo a la realización de la feria de cali	06043448	1	Realizar 50 eventos en la feria de Cali, con la participación y asistencia 1440000 personas	Número de eventos realizados en la Feria de Cali	50	100,0%	8.264.449.529	16/01/2016	31/12/2016	SCT			
4148		pr	Apoyo al festival de musica del pacifico "petronio alvarez" del municipio de santiago de cali	06046115	1			62	100,0%	3.906.979.868	16/01/2016	31/12/2016	SCT			
				06046115A		Fortalecer 60 grupos culturales	Numero de grupos culturales y semilleros fortalecidos	60	20,0%	430.835.166						
				06046115B		Realizar 1 evento artistico y cultural, con la participación y asistencia de 400000 personas	Numero de eventos artísticos y culturales realizados	1	50,0%	2.783.550.107						
				06046115C		Realizar 1 muestra de industria cultural afro, con la participación y asistencia de 50000 personas	Numero de muestras de industria cultural afro realizadas	1	30,0%	692.594.595						



ALCALDÍA DE
SANTIAGO DE CALI
DIRECCIONAMIENTO ESTRATÉGICO
PLANEACIÓN ECONOMICA Y SOCIAL

SISTEMAS DE GESTIÓN Y CONTROL INTEGRADOS
SGC - MECI - SISTEDA

FORMULACIÓN DEL PLAN DE ACCIÓN
RELACIÓN DE LOS PROYECTOS DE COMPETENCIA DE LA DEPENDENCIA FRENTE AL PLAN DE DESARROLLO
CUADRO 1F

MEDE01.03.18.P03.F01

VERSIÓN

5

FECHA DE ENTRADA
EN VIGENCIA

20/jun/2016

DEPENDENCIA:											SECRETARIA DE CULTURA Y TURISMO		09/08/2016	2016
Código dependencia	Código general	Clase	Identificación del eje , componente, programa, indicador y proyectos de inversión	Clasificación (BP)	Meta a alcanzar Plan Indicativo	Meta de producto del proyecto (Descripción)	Indicador de producto del proyecto (Descripción)	Valor de la meta de producto del proyecto	Ponderación producto (%)	Presupuesto inicial (Pesos)	Día / Mes/ Año (Inicio)	Día / Mes / Año (Finalización)	Dependencia responsable (Reperto administrativo)	
	45030010015	I	Sistema Municipal de Cultura funcionando					314,7	100,0%	675.956.254	16/01/2016	31/12/2016		
4148		pr	Mejoramiento del sistema municipal de cultura del municipio de santiago de cali	06046175		11 Jornadas de socialización de contenidos del Plan Decenal de Cultura	Número de jornadas de socialización de contenidos del Plan Decenal de Cultura	11	10,0%	78.125.000			SCT	
				06046175B		Realizar un informe de seguimiento del plan decenal de cultura	Número de informes presentados	1	40,0%	105.387.512				
				06046175C		Promover la elección de consejos culturales por comunas y corregimientos	Porcentaje de comunas y corregimientos con concejos de cultura	70,0%	20,0%	413.447.502				
				06046175D		Capacitar 300 consejeros, gestores y monitores de cultura en temas de gestión cultural.	Número de consejeros, gestores y monitores de cultura capacitados	300	20,0%	67.530.240				
				06046175E		Operar 2 mesas sectoriales de cultura, como espacio de reflexión y debate entorno a temas culturales, con la participación de 100 personas	Número de Mesas de cultura operando	2	10,0%	11.466.000				
								Total		69.426.369.002				



ALCALDIA DE
SANTIAGO DE CALI

DIRECCIONAMIENTO ESTRATEGICO
PLANEACION ECONOMICA Y SOCIAL

SISTEMAS DE GESTIÓN Y CONTROL INTEGRADOS
SGC - MECI - SISTEDA

FORMULACIÓN DEL PLAN DE ACCIÓN
RELACIÓN DE LOS PROYECTOS DE COMPETENCIA DE LA DEPENDENCIA FRENTE AL PLAN DE DESARROLLO
CUADRO 1F

MEDE01.03.18.P03.F01

VERSIÓN

5

FECHA DE ENTRADA
EN VIGENCIA

20/jun/2016

DEPENDENCIA:

SECRETARÍA DE INFRAESTRUCTURA Y VALORIZACIÓN

Fecha de reporte:

30/07/2016

Vigencia:

2016

Código dependencia	Código general	Clase	Identificación del eje, componente, programa, indicador y proyectos de inversión	Clasificación (BP)	Meta a alcanzar Plan Indicativo	Meta de producto del proyecto (Descripción)	Indicador de producto del proyecto (Descripción)	Valor de la meta de producto del proyecto	Ponderación producto (%)	Presupuesto inicial (Pesos)	Día / Mes / Año (Inicio)	Día / Mes / Año (Finalización)	Dependencia responsable (Reparto administrativo)
	42010030005	I	Corredores troncales construidos										
		pr	Diseño Construcción y Operación Sistema Integrado de Transporte Masivo Santiago de Cali	18028539		Trasferir recursos a MetroCali según recaudo	Porcentaje de recursos transferidos	100,0%	100,0%	52.136.803.441	1/01/2016	31/12/2016	Secretaría de Infraestructura y Valorización - Subsecretaría de Mantenimiento Vial
	4201004	P	Infraestructura para la movilidad en transporte privado										
	42010040001	I	Intersecciones a desnivel construidas.										
				18028857			UND	3,00	100%	650.000.000	1/02/2016	31/12/2016	
		Pr	Estudio y Diseños de puentes Vehiculares y Peatonales, Municipio de Santiago de Cali	18028857A		Realizar estudios y diseños para la construcción de puentes vehiculares en la comuna 17	No. De estudios y diseños realizados de puentes vehiculares en la comuna 17	0,00	0,0%	0,00			
				18028857B		Realizar estudios y diseños para la construcción de puentes peatonales en la comuna 21	No. De estudios y diseños realizados de puentes peatonales en la comuna 21	0,00	0,0%	0,00			Secretaría de Infraestructura y Valorización - Subsecretaría de Mantenimiento Vial
				18028857C		Realizar 2 estudios y diseños para la construcción de puentes peatonales en la comuna 17 y 22	No. De estudios y diseños realizados de puentes peatonales en la comuna 17 y 22	2,00	77,0%	500.000.000			
				18028857D		Realizar 1 estudios y diseños para la construcción de puentes peatonales en la comuna 18	No. De estudios y diseños realizados de puentes peatonales en la comuna 18	1,00	23,0%	150.000.000			
		Pr	Construcción de puentes vehiculares y peatonales en la ciudad de Cali	18028819			UND	1,00	100,0%	3.828.093.417	1/02/2016	31/12/2016	
				18028819A		Construir 1 Puente vehicular sobre el río Lili, comuna 17	No. de puentes construidos	1,00	90,0%	3.439.274.731			Secretaría de Infraestructura y Valorización - Subsecretaría de Mantenimiento Vial
				18028819B		Realizar interventoría de obra	Porcentaje de obras supervisadas - %	100%	10,0%	388.818.686			
	42010040002	I	Vías y obras de drenaje en zona urbana y rural construidas										
				18028851			Km	2,14	100,0%	1.089.363.009	1/02/2016	31/12/2016	
		Pr	Construcción huellas vehiculares, grada, anden, cunetas y obras de drenaje en los corregimientos, Santiago de Cali.	18028851A		Construir 0,40 km de huellas vehiculares en el corregimiento de Pance	Longitud de huellas vehiculares corregimiento de Pance	0,40	13,2%	142.260.634			
				18028851B		Construir 0,77 km de huellas vehiculares en el corregimiento la Bultreña	Longitud de huellas vehiculares corregimiento la Bultreña	0,77	25,8%	292.466.021			
				18028851C		Construir 0,52 km de huellas vehiculares en el corregimiento Villacarmelo	Longitud de huellas vehiculares corregimiento Villacarmelo	0,52	18,6%	201.371.574			
				18028851D		Construir 0,25 km de huellas vehiculares en el corregimiento los Andes	Longitud de huellas vehiculares corregimiento los Andes	0,25	18,6%	201.523.522			Secretaría de Infraestructura y Valorización - Subsecretaría de Mantenimiento Vial



ALCALDIA DE
SANTIAGO DE CALI

DIRECCIONAMIENTO ESTRATEGICO
PLANEACION ECONOMICA Y SOCIAL

SISTEMAS DE GESTIÓN Y CONTROL INTEGRADOS
SGC - MECI - SISTEDA

FORMULACIÓN DEL PLAN DE ACCIÓN
RELACIÓN DE LOS PROYECTOS DE COMPETENCIA DE LA DEPENDENCIA FRENTE AL PLAN DE DESARROLLO
CUADRO 1F

MEDE01.03.18.P03.F01

VERSIÓN

5

FECHA DE ENTRADA
EN VIGENCIA

20/jun/2016

DEPENDENCIA:

SECRETARÍA DE INFRAESTRUCTURA Y VALORIZACIÓN

Fecha de reporte:

30/07/2016

Vigencia:

2016

Código dependenci	Código general	Clase	Identificación del eje, componente, programa, indicador y proyectos de inversión	Clasificación (BP)	Meta a alcanzar Plan Indicativo	Meta de producto del proyecto (Descripción)	Indicador de producto del proyecto (Descripción)	Valor de la meta de producto del proyecto	Ponderación producto (%)	Presupuesto inicial (Pesos)	Día / Mes / Año (Inicio)	Día / Mes / Año (Finalización)	Dependencia responsable (Reparto administrativo)
				18028851E		Construir 0,18 km de huellas vehiculares en el corregimiento Felidia	Longitud de huellas vehiculares corregimiento Felidia	0,18	13,6%	146.640.000			
				18028851F		Construir 0,01 km de huellas vehiculares en el corregimiento Pichinde	Longitud de huellas vehiculares corregimiento Pichinde	0,01	1,1%	11.500.000			
				18028851G		Construir 0,01 km de huellas vehiculares en el corregimiento Leonera	Longitud de huellas vehiculares corregimiento Leonera	0,01	2,1%	22.334.519			
				18028851H		Realizar interventoria de obra zona rural	Porcentaje de obras supervisadas - %	100%	7,0%	71.266.739			
		Pr	Construcción huellas vehiculares y obras de drenaje corregimientos la Elvira y Golondrina del municipio Santiago de Cali.	18028856		Construir 0,17 km de huellas vehiculares en el corregimiento la Elvira	Longitud de huellas vehiculares corregimiento la Elvira	0,17	100,0%	50.000.000	1/02/2016	31/12/2016	Secretaria de Infraestructura y Valorizacion - Subsecretaria de Mantenimiento Vial
				18028866			Km	0,38	100,0%	44.651.080	1/02/2016	31/12/2016	
		Pr	Construcción Obras de drenaje Corregimiento La Elvira Cali, Valle del Cauca, Occidente	18028866A		Construir 0,25 km de obras de drenaje en la vereda Laureles	Longitud de obras de drenaje vereda Laureles	0,25	50,0%	22.325.540			
				18028866B		Construir 0,13 km de obras de drenaje en la vereda Alto Aguacatal	Longitud de obras de drenaje vereda Alto Aguacatal	0,13	50,0%	22.325.540			
		Pr	Construcción huellas vehiculares, cunetas y obras de drenaje corregimiento Felidia Cali, Valle del Cauca, Occidente	18028867		Construir 0,15 km de huellas vehiculares y obras de drenaje en la vereda El Cedral	Longitud de huellas y obras de drenaje construidas vereda El Cedral	0,15	100,0%	50.000.000	1/02/2016	31/12/2016	
				18028868			Km	0,28	100,0%	67.651.080	1/02/2016	31/12/2016	
		Pr	Construcción huellas vehiculares, cunetas y obras de drenaje, Corregimiento La Leonera Cali, Valle del Cauca, Occidente.	18028868A		Construir 0,04 km de huellas vehiculares vereda el Porvenir	Longitud de huellas vehiculares vereda Porvenir	0,04	40,0%	22.550.360			
				18028868B		Construir 0,04 km de huellas vehiculares vereda el Pato	Longitud de huellas vehiculares vereda el Pato	0,04	40,0%	22.550.360			
				18028868C		Construir 0,20 km de grada-andén vereda el Pajui	Longitud de grada-andén vereda El Pajui	0,20	20,0%	22.550.360			
				18028869			Km	0,23	100,0%	90.000.000	1/02/2016	31/12/2016	
		Pr	Construcción huellas vehiculares, cunetas y obras de drenaje, Corregimiento Pichinde Cali, Valle del Cauca, Occidente.	18028869A		Construir 0,15 km de huellas vehiculares vereda Loma de la Cajita, sector la Florida	Longitud de huellas vehiculares vereda Loma de la Cajita, sector la Florida	0,15	40,0%	50.000.000			
				18028869B		Construir 0,04 km de huellas vehiculares vereda Loma de la Cajita, sector el Caney	Longitud de huellas vehiculares vereda Loma de la Cajita, sector el Caney	0,04	30,0%	20.000.000			
				18028869C		Construir 0,04 km de huellas vehiculares vereda Loma de la Cajita, sector Finca el Hangar Esmeralda	Longitud de huellas vehiculares vereda Loma de la Cajita, sector Finca el Hangar Esmeralda	0,04	30,0%	20.000.000			



ALCALDÍA DE
SANTIAGO DE CALI

DIRECCIONAMIENTO ESTRATÉGICO
PLANEACIÓN ECONÓMICA Y SOCIAL

SISTEMAS DE GESTIÓN Y CONTROL INTEGRADOS
SGC - MECI - SISTEDA

FORMULACIÓN DEL PLAN DE ACCIÓN
RELACIÓN DE LOS PROYECTOS DE COMPETENCIA DE LA DEPENDENCIA FRENTE AL PLAN DE DESARROLLO
CUADRO 1F

MEDE01.03.18.P03.F01

VERSIÓN

5

FECHA DE ENTRADA
EN VIGENCIA

20/jun/2016

DEPENDENCIA:

SECRETARÍA DE INFRAESTRUCTURA Y VALORIZACIÓN

Fecha de reporte:

30/07/2016

Vigencia:

2016

Código dependencia	Código general	Clase	Identificación del eje, componente, programa, indicador y proyectos de inversión	Clasificación (BP)	Meta a alcanzar Plan Indicativo	Meta de producto del proyecto (Descripción)	Indicador de producto del proyecto (Descripción)	Valor de la meta de producto del proyecto	Ponderación producto (%)	Presupuesto inicial (Pesos)	Día / Mes / Año (Inicio)	Día / Mes / Año (Finalización)	Dependencia responsable (Reparto administrativo)
		Pr	Construcción huellas vehiculares, cunetas y obras de drenaje corregimiento los Andes Cali, Valle del Cauca, Occidente	18028870			Km	1.28	100.0%	194.651.080	1/02/2016	31/12/2016	Secretaría de Infraestructura y Valorización - Subsecretaría de Mantenimiento Vial
				18028870A		Construir 0.48 km de huellas vehiculares y obras de drenaje corregimiento los Andes	Longitud de huellas vehiculares y obras de drenaje corregimiento los Andes	0.48	25.0%	38.930.216			
				18028870B		Construir 0.80 km de huellas vehiculares corregimiento los Andes	Longitud de huellas vehiculares corregimiento los Andes	0.80	75.0%	155.720.864			
		Pr	Construcción de pavimento en vías del sector Bella Suiza-Corregimiento la Buitrera, Municipio de Cali.	18028860		Pavimentar 0 km de Vías Corregimiento La Buitrera sector Bella Suiza	Longitud de vía construida en La Buitrera sector Bella Suiza	0.00	100.0%	0.00			Secretaría de Infraestructura y Valorización - Subsecretaría de Mantenimiento Vial
		Pr	Construcción de huellas vehiculares y obras de drenaje corregimiento Saladito, Santiago de Cali	18028886			Km	0.16	100.0%	54.651.080	1/02/2016	31/12/2016	Secretaría de Infraestructura y Valorización - Subsecretaría de Mantenimiento Vial
				18028886A		Construir 0,16 km de huellas vehiculares en el corregimiento del Saladito	Longitud de huellas vehiculares corregimiento el Saladito	0.16	50.0%	27.325.540			
				18028886B		Realizar 0,13 km de obras de drenaje en el corregimiento el Saladito	Longitud de obras de drenaje corregimiento el Saladito	0.13	50.0%	27.325.540			
		Pr	Construcción de huellas vehiculares y obras de drenaje Corregimiento la Castilla, Municipio de Santiago de Cali	18028888			Km	1.01	100.0%	134.651.080	1/02/2016	31/12/2016	Secretaría de Infraestructura y Valorización - Subsecretaría de Mantenimiento Vial
				18028888A		Construir 01.3 km de huellas vehiculares vereda las Brisas en el corregimiento la Castilla	Longitud huellas vehiculares vereda las Brisas en el corregimiento la Castilla	0.13	25.0%	33.662.770			
				18028888B		Construir 0,10 km de Huellas vehiculares vereda las Palmas calle los centauros corregimiento la Castilla	Longitud huellas vehiculares vereda las Palmas calle los centauros corregimiento la Castilla	0.10	25.0%	33.662.770			
				18028888C		Construir 0,39 km de obras de drenaje vereda el Futuro sector vía cementerio corregimiento la Castilla	Longitud obras de drenaje vereda el Futuro sector vía cementerio corregimiento la Castilla	0.39	25.0%	33.662.770			
				18028888D		Construir 0,39 km de obras de drenajes construidas sector el Filo corregimiento la Castilla	Longitud obras de drenajes sector el Filo corregimiento la Castilla	0.39	25.0%	33.662.770			
		Pr	Estudios y Diseño de Muros de Contención, Municipio Santiago de Cali	18028875			UND	3.00	100.0%	25.000.000	1/02/2016	31/12/2016	Secretaría de Infraestructura y Valorización - Subsecretaría de Mantenimiento Vial
				18028875A		Realizar (1) estudios y diseños de muros de contención corregimiento la Castilla	Estudios y diseños de muros realizados	1.00	20.0%	5.000.000			
				18028875B		Realizar (2) estudios y diseños de muros de contención corregimiento Montebello	Estudios y diseños de muros realizados	2.00	80.0%	20.000.000			
				18028842			Km	0.53	100.0%	194.651.080	1/02/2016	31/12/2016	Secretaría de Infraestructura y Valorización - Subsecretaría de Mantenimiento Vial
				18028842A		Construir 0,11 km de Huellas vehiculares y obras de drenaje Vereda la Candelaria, vía principal	Longitud de huellas vehiculares vereda Vereda la Candelaria, vía principal	0.11	20.0%	38.930.216			



ALCALDÍA DE
SANTIAGO DE CALI

DIRECCIONAMIENTO ESTRATÉGICO
PLANEACIÓN ECONÓMICA Y SOCIAL

SISTEMAS DE GESTIÓN Y CONTROL INTEGRADOS
SGC - MECI - SISTEDA

FORMULACIÓN DEL PLAN DE ACCIÓN
RELACIÓN DE LOS PROYECTOS DE COMPETENCIA DE LA DEPENDENCIA FRENTE AL PLAN DE DESARROLLO
CUADRO 1F

MEDE01.03.18.P03.F01

VERSIÓN

5

FECHA DE ENTRADA
EN VIGENCIA

20/jun/2016

DEPENDENCIA:	SECRETARÍA DE INFRAESTRUCTURA Y VALORIZACIÓN	Fecha de reporte:	30/07/2016	Vigencia:	2016
--------------	--	-------------------	------------	-----------	------

Código dependencia	Código general	Clase	Identificación del eje, componente, programa, indicador y proyectos de inversión	Clasificación (BP)	Meta a alcanzar Plan Indicativo	Meta de producto del proyecto (Descripción)	Indicador de producto del proyecto (Descripción)	Valor de la meta de producto del proyecto	Ponderación producto (%)	Presupuesto inicial (Pesos)	Día / Mes / Año (Inicio)	Día / Mes / Año (Finalización)	Dependencia responsable (Reparto administrativo)
		Pr	Construcción huellas, canaletas y grada disipadora corregimiento de Villacarmelo Santiago de Cali	18028842B		Construir 0,11 km de Huellas vehiculares y obras de drenaje Vereda Carmen, sector el Minuto	Longitud de huellas vehiculares vereda Vereda Carmen, sector el Minuto	0,11	20,0%	38.930.216			Secretaría de Infraestructura y Valorización - Subsecretaría de Mantenimiento Vial
				18028842C		Construir 0,11 km de Huellas vehiculares y obras de drenaje Vereda la Fonda, sector Buenos Aires y Rochela	Longitud de huellas vehiculares vereda la Fonda, sector Buenos Aires y Rochela	0,11	20,0%	38.930.216			
				18028842D		Construir 0,11 km de Huellas vehiculares y obras de drenaje Vereda la Quebrada, continuación vía principal	Longitud de huellas vehiculares vereda Vereda la Quebrada, continuación vía principal	0,11	20,0%	38.930.216			
				18028842E		Construir 0,11 km de Huellas vehiculares y obras de drenaje Vereda Cabecera, continuación vía principal	Longitud de huellas vehiculares vereda Vereda Cabecera, continuación vía principal	0,11	20,0%	38.930.216			
		Pr	Construcción huellas vehiculares, canaletas corregimiento de Pance Santiago de Cali	18028844			KM	0,53	100%	194.651.080	1/02/2016	31/12/2016	Secretaría de Infraestructura y Valorización - Subsecretaría de Mantenimiento Vial
				18028844A		Construir 0,11 km de Huellas vehiculares y obras de drenaje Vereda Cabecera, Pance	Longitud de Huellas vehiculares y obras de drenaje Cabecera, Pance	0,11	20,0%	38.930.216			
				18028844B		Construir 0,11 km de Huellas vehiculares y obras de drenaje Vereda el Peñon	Longitud de Huellas vehiculares y obras de drenaje Vereda el Peñon	0,11	20,0%	38.930.216			
				18028844C		Construir 0,11 km de Huellas vehiculares y obras de drenaje Vereda Pico de Aguila	Longitud de Huellas vehiculares y obras de drenaje Vereda Pico de Aguila	0,11	20,0%	38.930.216			
				18028844D		Construir 0,11 km de Huellas vehiculares y obras de drenaje Vereda Blanqueo	Longitud de Huellas vehiculares y obras de drenaje Vereda Blanqueo	0,11	20,0%	38.930.216			
				18028844E		Construir 0,11 km de Huellas vehiculares y obras de drenaje Vereda el Jardin	Longitud de Huellas vehiculares y obras de drenaje Vereda el Jardin	0,11	20,0%	38.930.216			
		pr	Construcción pavimento zona rural de Municipio de Santiago de Cali	18028871			UND	2,00	100,0%	385.267.960	1/02/2016	31/12/2016	Secretaría de Infraestructura y Valorización - Subsecretaría de Mantenimiento Vial
				18028871 A		Realizar un estudio para el Plan Vial Sector Rural	Estudios del Pla Vial Rural realizado	1,00	74,0%	284.786.960			
				18028871 B		Realiza un estudio y diseño de la vía Cascajal corregimiento el Hormiguero	Estudios y diseños vía Cascajal corregimiento el Hormiguero realizados	1,00	26,0%	100.481.000			
				18028731				2,53	100,0%	5.528.339.196	1/02/2016	31/12/2016	
				18028731A		Realizar pavimentación de 0,47 km de vía en la comuna 6	Longitud de vía construida en la comuna 6	0,47	19,0%	979.166.690			



ALCALDIA DE
SANTIAGO DE CALI

DIRECCIONAMIENTO ESTRATEGICO
PLANEACION ECONOMICA Y SOCIAL

SISTEMAS DE GESTIÓN Y CONTROL INTEGRADOS
SGC - MECI - SISTEDA

FORMULACIÓN DEL PLAN DE ACCIÓN
RELACIÓN DE LOS PROYECTOS DE COMPETENCIA DE LA DEPENDENCIA FRENTE AL PLAN DE DESARROLLO
CUADRO 1F

MEDE01.03.18.P03.F01

VERSIÓN

5

FECHA DE ENTRADA
EN VIGENCIA

20/jun/2016

DEPENDENCIA:

SECRETARÍA DE INFRAESTRUCTURA Y VALORIZACIÓN

Fecha de reporte:

30/07/2016

Vigencia:

2016

Código dependencia	Código general	Clase	Identificación del eje, componente, programa, indicador y proyectos de inversión	Clasificación (BP)	Meta a alcanzar Plan Indicativo	Meta de producto del proyecto (Descripción)	Indicador de producto del proyecto (Descripción)	Valor de la meta de producto del proyecto	Ponderación producto (%)	Presupuesto inicial (Pesos)	Día / Mes / Año (Inicio)	Día / Mes / Año (Finalización)	Dependencia responsable (Reparto administrativo)
		pr	Proyecto de pavimentación de vías ciudad de Cali	18028731B		Realizar pavimentación de 0,69 km de vía en la comuna 13	Longitud de vía construida en la comuna 13	0,69	34,0%	1.703.008.201			Secretaría de Infraestructura y Valorización - Subsecretaría de Mantenimiento Vial
				18028731C		Realizar pavimentación de 0,20 km de vía en la comuna 14	Longitud de vía construida en la comuna 14	0,20	7,0%	365.020.518			
				18028731D		Realizar interventoría de obras	Porcentaje de obras controladas y supervisadas -%	100%	10,0%	482.087.935			
				18028731E		Realizar pavimentación de 0,40 km de vía en la comuna 15	Longitud de vía construida en la comuna 15	0,40	21,0%	1.057.724.748			
				18028731F		Realizar pavimentación de 0,13 km de vía en la comuna 22	Longitud de vía construida en la comuna 22	0,57	3,0%	626.650.474	1/06/2016	31/12/2016	
				18028731G		Realizar pavimentación de 0,20 km de vía en la comuna 7	Longitud de vía construida en la comuna 7	0,20	6,0%	314.680.630			
		pr	Construcción de Infraestructura vial y peatonal Proyecto Renovación Urbana Ciudad Paraiso, Santiago de Cali	18028893		Construir 0 km de infraestructura vial comuna 3	Longitud de Vías Construidas comuna 03	0,00	0,0%	0,00			Secretaría de Infraestructura y Valorización - Subsecretaría de Mantenimiento Vial
		pr	Estudios y diseños infraestructura vial Avenida Ciudad de Cali entre carreras 80 y 124, Santiago de Cali	18028895		Realizar un estudios y diseños para infraestructura vial comuna 17 y Corregimiento El Hormiguero	Estudios y diseños realizados Av. Ciudad de Cali entre carrera 80 y 124, comuna 17 - corregimiento el Hormiguero	1,00	100,0%	450.000.000	1/02/2016	31/12/2016	Secretaría de Infraestructura y Valorización - Subsecretaría de Mantenimiento Vial
		pr	Estudios de planeamiento de la infraestructura vial en varias zonas de Santiago de Cali	18028896		Realizar estudios de planeamiento de la infraestructura vial en las comuna 17 y 22	Estudios de planeamiento de la infraestructura vial, comunas 17 y 22 realizados	1,00	100,0%	300.000.000	1/02/2016	31/12/2016	Secretaría de Infraestructura y Valorización - Subsecretaría de Mantenimiento Vial
		pr	Construcción de la carretera Vuelta de Occidente	18028717		Realizar la construcción vial de 3,50 km, Vuelta de Occidente - Tramo Pichinde a la Leonera K3+100 A K6+600	Longitud de vía pavimentada Vuelta de Occidente - Tramo Pichinde a la Leonera K3+100 A K6+600	3,50	100,0%	4.004.283.767	1/02/2016	31/12/2016	Secretaría de Infraestructura y Valorización - Subsecretaría de Mantenimiento Vial
	42010040003	I	Vías zona urbana y rural mejoradas	18028816			km	2,32	100,0%	2.453.948.292	1/02/2016	31/12/2016	Secretaría de Infraestructura y Valorización - Subsecretaría de Mantenimiento Vial
				18028816A		Realizar el mantenimiento de 0,16 km de vía en la comuna 13	Longitud de vía mantenida comuna 13	0,16	7,4%	175.333.890			
				18028816B		Realizar el mantenimiento de 0,19 km de vía en la comuna 14	Longitud de vía mantenida comuna 14	0,19	3,6%	85.692.055			
4151		pr	Mantenimiento de vías en Territorios de Inclusión y Oportunidades (TIO), Ciudad de Cali	18028816C		Realizar el mantenimiento de 0,09 km de vía en la comuna 18	Longitud de vía mantenida comuna 18	0,09	2,3%	53.633.057			



ALCALDIA DE
SANTIAGO DE CALI

DIRECCIONAMIENTO ESTRATEGICO
PLANEACION ECONOMICA Y SOCIAL

SISTEMAS DE GESTIÓN Y CONTROL INTEGRADOS
SGC - MECI - SISTEDA

FORMULACIÓN DEL PLAN DE ACCIÓN
RELACIÓN DE LOS PROYECTOS DE COMPETENCIA DE LA DEPENDENCIA FRENTE AL PLAN DE DESARROLLO
CUADRO 1F

MEDE01.03.18.P03.F01

VERSIÓN

5

FECHA DE ENTRADA
EN VIGENCIA

20/jun/2016

DEPENDENCIA:

SECRETARÍA DE INFRAESTRUCTURA Y VALORIZACIÓN

Fecha de reporte:

30/07/2016

Vigencia:

2016

Código dependenci a	Código general	Clase	Identificación del eje, componente, programa, indicador y proyectos de inversión	Clasificación (BP)	Meta a alcanzar Plan Indicativo	Meta de producto del proyecto (Descripción)	Indicador de producto del proyecto (Descripción)	Valor de la meta de producto del proyecto	Ponderación producto (%)	Presupuesto inicial (Pesos)	Día / Mes / Año (Inicio)	Día / Mes / Año (Finalización)	Dependencia responsable (Reparto administrativo)
				18028816D	Realizar el mantenimiento de 0,75 km de vía en la comuna 20	Longitud de vía mantenida comuna 20		0,75	32,4%	768.656.156			
				18028816E	Realizar el mantenimiento de 0,93 km de vía en la comuna 1	Longitud de vía mantenida comuna 1		1,055	49,1%	1.246.309.608			
				18028816F	Realizar el mantenimiento de 0,07 km de vía en la comuna 16	Longitud de vía mantenida comuna 16		0,07	5,2%	124.323.526			
4151		pr	Mantenimiento de la Malla vial en la Comuna 13 Cali, Valle del Cauca, Occidente	18028862		Km		0,72	100,0%	399.996.770	1/02/2016	31/12/2016	Secretaría de Infraestructura y Valorización - Subsecretaría de Mantenimiento Vial
				18028862A	Realizar el mantenimiento de 0,21 km de vía en los Barrios Los Robles y Villablanca	Longitud de vía mantenida en los Barrios Los Robles y Villablanca		0,21	34,0%	136.063.893			
				18028862B	Realizar el mantenimiento de 0,16 km de vía en los Barrios Pondaje y Charco Azul	Longitud de vía mantenida en los Barrios Pondaje y Charco Azul		0,16	22,0%	85.579.900			
				18028862C	Realizar el mantenimiento de 0,15 km de vía en los Barrios Poblado I y II	Longitud de Vías mantenidas en los Barrios Poblado I y II		0,15	22,0%	89.617.936			
				18028862D	Realizar el mantenimiento de 0,20 km de vía en los Barrios Los Lagos y El Vergel	Longitud de vía mantenida en los Barrios Los Lagos y El Vergel		0,2	22,0%	88.735.041			
				18028714		Km		68,139	100,0%	38.417.766.303			
				18028714A	Realizar mantenimiento de 2,01 km de las vías de la comuna 1	Longitud de vías mantenidas de la comuna 1		2,01	4,8%	1.830.113.848	1/06/2016	31/12/2016	
				18028714B	Realizar mantenimiento de 1,10 km de las vías de la comuna 4	Longitud de vías mantenidas de la comuna 4		1,1	0,9%	339.774.095			
				18028714C	Realizar mantenimiento de 0,49 km de las vías de la comuna 5	Longitud de vías mantenidas de la comuna 5		0,49	0,2%	82.316.471			
				18028714D	Realizar mantenimiento de 1,18 km de las vías de la comuna 7	Longitud de vías mantenidas de la comuna 7		1,18	2,4%	920.479.103			
				18028714E	Realizar mantenimiento de 0,51 km de las vías de la comuna 12	Longitud de vías mantenidas de la comuna 12		0,51	0,7%	279.539.935			
				18028714F	Realizar mantenimiento de 0,80 km de las vías de la comuna 14	Longitud de vías mantenidas de la comuna 14		0,8	0,7%	256.653.781			
				18028714G	Realizar mantenimiento de 0,41km de las vías de la comuna 16	Longitud de vías mantenidas de la comuna 16		0,41	0,6%	222.672.469			
				18028714H	Realizar mantenimiento de 0,89 km de las vías de la comuna 17	Longitud de vías mantenidas de la comuna 17		0,89	1,4%	530.312.084			
				18028714I	Realizar mantenimiento de 0,05 km de las vías de la comuna 18	Longitud de vías mantenidas de la comuna 18		0,05	0,2%	33.703.038			



ALCALDIA DE
SANTIAGO DE CALI

DIRECCIONAMIENTO ESTRATEGICO
PLANEACION ECONOMICA Y SOCIAL

SISTEMAS DE GESTIÓN Y CONTROL INTEGRADOS
SGC - MECI - SISTEDA

FORMULACIÓN DEL PLAN DE ACCIÓN
RELACIÓN DE LOS PROYECTOS DE COMPETENCIA DE LA DEPENDENCIA FRENTE AL PLAN DE DESARROLLO
CUADRO 1F

MEDE01.03.18.P03.F01

VERSIÓN

5

FECHA DE ENTRADA
EN VIGENCIA

20/jun/2016

DEPENDENCIA:

SECRETARÍA DE INFRAESTRUCTURA Y VALORIZACIÓN

Fecha de reporte:

30/07/2016

Vigencia:

2016

Código dependencia	Código general	Clase	Identificación del eje, componente, programa, indicador y proyectos de inversión	Clasificación (BP)	Meta a alcanzar Plan Indicativo	Meta de producto del proyecto (Descripción)	Indicador de producto del proyecto (Descripción)	Valor de la meta de producto del proyecto	Ponderación producto (%)	Presupuesto inicial (Pesos)	Día / Mes / Año (Inicio)	Día / Mes / Año (Finalización)	Dependencia responsable (Reparto administrativo)
4151		Pr	Mantenimiento pavimento rígido y flexible vías de la ciudad de Cali	18028714J		Realizar mantenimiento de 0,19 km de las vías de la comuna 20	Longitud de vías mantenidas de la comuna 20	0,19	2,4%	921.381.476			Secretaría de Infraestructura y Valorización - Subsecretaría de Mantenimiento Vial
				18028714K		Realizar mantenimiento de 1,07 km de las vías de la comuna 22	Longitud de vías mantenidas de la comuna 22	1,07	2,3%	868.377.558			
				18028714L		Realizar la evaluación técnica las obras de infraestructura de la ciudad de Cali	Porcentaje de obras evaluadas técnicamente	100%	2,5%	948.057.258			
				18028714M		Realizar mantenimiento de 54,79 km de vías en la ciudad de Cali por el Grupo Operativo	Longitud de vías mantenidas por el grupo operativo	54,79	60,6%	23.000.676.132	1/02/2016	31/12/2016	
				18028714N		Realizar control y supervisión a las obras de la ciudad de Cali	Porcentaje de obras supervisadas - %	100	3,8%	1.444.165.151			
				18028714O		Realizar mantenimiento de 1,75 km de las vías de la comuna 11	Longitud de vías mantenidas de la comuna 11	1,75	8,5%	3.230.061.412			
				18028714P		Realizar mantenimiento de 0,17 km de las vías de la comuna 19	Longitud de vías mantenidas de la comuna 19	0,17	0,6%	235.337.824			
				18028714Q		Realizar mantenimiento de 1,296 km de las vías de la comuna 2	Longitud de vías mantenidas de la comuna 2	1,296	4,9%	1.857.784.334			
				18028714R		Realizar mantenimiento de 0,213 km de las vías de la comuna 8	Longitud de vías mantenidas de la comuna 8	0,213	1,6%	597.873.605			
				18028714S		Realizar mantenimiento de 0,11 km de las vías de la comuna 10	Longitud de vías mantenidas de la comuna 10	0,11	0,4%	155.764.344			
				18028714T		Realizar mantenimiento de 0,16 km de las vías de la comuna 15	Longitud de vías mantenidas de la comuna 15	0,16	0,5%	183.410.793			
				18028714U		Reposicion de redes acueducto y alcantarillado comuna 3	Longitud de redes mantenidas en la comuna 3	0	0,5%	177.159.093			
				18028714V		Realizar mantenimiento de 0,95 km de las vías de la comuna 3	Longitud de vías mantenidas en la comuna 3	0,95	0,8%	302.152.499	1/06/2016	31/12/2016	
		Pr	Mantenimiento de varias vías en la comuna 12 de Santiago de Cali	18028832			Km	0,40	100%	294.644.646	1/02/2016	31/12/2016	Secretaría de Infraestructura y Valorización - Subsecretaría de Mantenimiento Vial
				18028832A		Realizar mantenimiento de 0,15 km de vía en el Barrio 12 de Octubre	Longitud de vía mantenida en el Barrio 12 de Octubre	0,15	27,0%	79.998.730			
				18028832B		Realizar mantenimiento de 0,25 km de vía en el Barrio Fosalco Kennedy	Longitud de vía mantenida en el Barrio Fosalco Kennedy	0,25	73,0%	214.645.916			
				18028892			Km	0,51	100,0%	4.694.225.749	1/02/2016	31/12/2016	



ALCALDIA DE
SANTIAGO DE CALI

DIRECCIONAMIENTO ESTRATEGICO
PLANEACION ECONOMICA Y SOCIAL

SISTEMAS DE GESTIÓN Y CONTROL INTEGRADOS
SGC - MECI - SISTEDA

FORMULACIÓN DEL PLAN DE ACCIÓN
RELACIÓN DE LOS PROYECTOS DE COMPETENCIA DE LA DEPENDENCIA FRENTE AL PLAN DE DESARROLLO
CUADRO 1F

MEDE01.03.18.P03.F01

VERSIÓN

5

FECHA DE ENTRADA
EN VIGENCIA

20/jun/2016

DEPENDENCIA:	SECRETARÍA DE INFRAESTRUCTURA Y VALORIZACIÓN	Fecha de reporte:	30/07/2016	Vigencia:	2016
--------------	--	-------------------	------------	-----------	------

Código dependenci a	Código general	Clase	Identificación del eje , componente, programa, indicador y proyectos de inversión	Clasificación (BP)	Meta a alcanzar Plan Indicativo	Meta de producto del proyecto (Descripción)	Indicador de producto del proyecto (Descripción)	Valor de la meta de producto del proyecto	Ponderación producto (%)	Presupuesto inicial (Pesos)	Dia / Mes/ Año (Inicio)	Dia / Mes / Año (Finalización)	Dependencia responsable (Reparto administrativo)
		Pr	Rehabilitación de infraestructura vial y peatonal proyecto renovacion urbana ciudad Paraiso, Santiago de Cali	18028892A		Rehabilitar 0,51 km de Infraestructura Vial barrio San Pascual Comuna 3	Longitud de infraestructura vial rehabilitadas comuna 3	0,51	100,0%	4.694.225.749			Secretaria de Infraestructura y Valorizacion - Subsecretaria de Mantenimiento Vial
				18028892B		Rehabilitar 0 km de Infraestructura peatonal y ciclorutas barrio San Pascual Comuna 3	Area de infraestructura peatonal y de ciclorutas rehabilitadas Comuna 3	0	0,0%	0,00			
		Pr	Mantenimiento de vía en la Comuna 1, Santiago de Cali	18028884		Realizar mantenimiento de 0,28 km de vía en el sector Palermo comuna 1	Longitud de vía mantenida en el sector Palermo comuna 1	0,28	100,0%	170.375.839	1/02/2016	31/12/2016	Secretaria de Infraestructura y Valorizacion - Subsecretaria de Mantenimiento Vial
				18028829				0,12	100%	39.645.055	1/02/2016	31/12/2016	Secretaria de Infraestructura y Valorizacion - Subsecretaria de Mantenimiento Vial
		Pr	Mantenimiento malla vial de la comuna 11 Santiago de Cali	18028829 A		Realizar mantenimiento de 0,05 Km de vía en el barrio Boyacá, comuna 11	Longitud de vía mantenida en el barrio Boyacá comuna 11	0,05	51,0%	20311295,00			
				18028829 B		Realizar mantenimiento de 0,07 Km de vía en el Barrio La Gran Colombia, comuna 11	Longitud de vía mantenida en el barrio la Gran Colombia comuna 11	0,07	49,0%	19333760,00			
	42010040004	I	Puentes vehiculares zona urbana y rural mantenidos										
		Pr	Estudios y Diseños para el mantenimiento de puentes Santiago de Cali	18028887			UND	1,00	100,0%	500.000.000	1/02/2016	31/12/2016	Secretaria de Infraestructura y Valorizacion - Subsecretaria de Mantenimiento Vial
				18028887A		Realizar estudios e implementación de un sistema de gestión para el mantenimiento de puentes	Sistema de Gestión Integrado para el mantenimiento de puentes aplicado	0,00	0,0%	0,00			
				18028887B		Realizar estudios y diseños para el mantenimiento de puentes Municipio de Cali	Estudios y diseños de puentes realizados	1,00	100,0%	500.000.000			
	42010040005	I	Obras de estabilización y contención en zona urbana y rural construidas				M3						
		pr	Contrucción obras de estabilizacion de talud de la Avda Circunvalar Sector Mortinal, Ciudad de cali	18028861		Construir 0 m2 de muro de contencion y obras de estabilización de taludes en la comuna 20	Longitud de muro de contencion y obras de estabilización de talud el Mortinal comuna 20	0	0,0%	0,00			Secretaria de Infraestructura y Valorizacion - Subsecretaria de Mantenimiento Vial
				18028850				119	100,0%	177.140.000	1/02/2016	31/12/2016	Secretaria de Infraestructura y Valorizacion - Subsecretaria de Mantenimiento Vial
		Pr	Construcción de muros de contencion varios corregimientos Santiago de Cali.	18028850A		Construir 56 m2 de muros de contencion corregimiento los Andes	Area de muro contruida corregimiento los Andes	56	39,0%	68.640.000			
				18028850B		Construir 63 m2 de muros de contencion corregimiento la Leonera	Area de muro contruida corregimiento la Leonera	63	61,0%	108.500.000			
	42010040006	I	Mantenimiento rutinario de vias rurales realizado con participación ciudadana.										
	42010040007	I	Frentes de trabajo de las 21 Megaobras a realizar por el sistema contribución por valorización ejecutadas										
				18028720				4,00	100,0%	116.606.769.482	1/02/2016	31/12/2016	



ALCALDIA DE
SANTIAGO DE CALI

DIRECCIONAMIENTO ESTRATEGICO
PLANEACION ECONOMICA Y SOCIAL

SISTEMAS DE GESTIÓN Y CONTROL INTEGRADOS
SGC - MECI - SISTEDA

FORMULACIÓN DEL PLAN DE ACCIÓN
RELACIÓN DE LOS PROYECTOS DE COMPETENCIA DE LA DEPENDENCIA FRENTE AL PLAN DE DESARROLLO
CUADRO 1F

MEDE01.03.18.P03.F01

VERSIÓN

5

FECHA DE ENTRADA
EN VIGENCIA

20/jun/2016

DEPENDENCIA:

SECRETARÍA DE INFRAESTRUCTURA Y VALORIZACIÓN

Fecha de reporte:

30/07/2016

Vigencia:

2016

Código dependencia	Código general	Clase	Identificación del eje, componente, programa, indicador y proyectos de inversión	Clasificación (BP)	Meta a alcanzar Plan Indicativo	Meta de producto del proyecto (Descripción)	Indicador de producto del proyecto (Descripción)	Valor de la meta de producto del proyecto	Ponderación producto (%)	Presupuesto inicial (Pesos)	Día / Mes / Año (Inicio)	Día / Mes / Año (Finalización)	Dependencia responsable (Reparto administrativo)
		Pr	Estudios, diseños construcción obras sistema de valorización por beneficio general Santiago de Cali	18028720A		Construir Megaobras de infraestructura vial y peatonal de la ciudad de Cali	Cantidad de Megaobras ejecutadas	4	94.0%	115.926.769.482			Secretaría de Infraestructura y Valorización - Subsecretaría de Mantenimiento Vial
				18028720B		Realizar atención al contribuyente para el recaudo contribución por valorización 21 Megaobras	Cantidad de contribuyentes atendidos	148290	6.0%	680.000.000			
	42010040008	I	Sistema de gestión de infraestructura vial implementado										
	4202	C	Ordenamiento territorial e integración regional										
	4202002	P	Ciudad región										
	42020020002	I	Corredor Verde construido										
		Pr	Construcción del Corredor Verde en el Municipio de Santiago de Cali	18028879			Km	0,00	100.0%	1.033.244.656	1/02/2016	31/12/2016	Secretaría de Infraestructura y Valorización - Subsecretaría de Mantenimiento Vial
				18028879 A		Realizar informe de prospección y monitoreo arqueológico en el Corredor Verde	Cantidad de informes de prospección y monitoreo realizado	1,00	26.0%	273.277.597			
				18028879 B		Realizar supervisión técnica del Corredor Verde - Eje principal-	% de obra supervisada corredor verde eje principal	100%	12.0%	124.967.059			
				18028879 C		Realizar estudios y diseños del Corredor Verde - vía tramo Cali-Jamundi-	Cantidad de estudios y diseños del Corredor Verde - Cali Jamundi- realizado	1,00	39.0%	400.000.000			
				18028879 D		Realizar obras de redes humedas Carrera 8 entre 26 y 73 (m2)	Obras redes humedas carrera 8 entre calles 26 y 73 realizadas (m2)	62.200	23.0%	235.000.000			
	42020020003	I	Prolongación Avenida Ciudad de Cali entre la carrera 80, hasta la vía a Puerto Tejada construida (Incluyen construcción puente sobre el río Lili)										
	4203	C	Viviendo mejor y disfrutando más a Cali										
	4203001	P	Construyendo entornos para la vida										
	42030010006	I	Vías y andenes en adoquín adecuados con participación ciudadana										
4151		Pr	Adecuación de infraestructura vial y peatonal con adoquines en el Municipio de Santiago de Cali	18028901		Realizar 8000 m2 Infraestructura vial y peatonal con adoquines en zona rural y urbana	Area de infraestructura vial y peatonal adecuada (m2)	8.000,00	100.0%	1.481.297.291	1/02/2016	31/12/2016	Secretaría de Infraestructura y Valorización - Subsecretaría de Mantenimiento Vial
	4205004	P	Plan Jarillón de Cali.										
	42050040001	I	Hogares localizados en zonas de riesgo no mitigable por inundaciones reasentados en zonas urbanas y rurales										
		pr	Apoyo en la recuperación de áreas afectadas por ocupaciones ilegales en el Municipio de Santiago de Cali	18028883		Realizar liberación de 4,90 km en terrenos del Jarillón río Cauca, río Cali, laguna del Pondaje y Charco Azul	Longitud de terreno liberado	4,90	100.0%	1.600.000.000	1/04/2016	31/12/2016	Secretaría de Infraestructura y Valorización - Subsecretaría de Mantenimiento Vial



ALCALDIA DE
SANTIAGO DE CALI

DIRECCIONAMIENTO ESTRATEGICO
PLANEACION ECONOMICA Y SOCIAL

SISTEMAS DE GESTIÓN Y CONTROL INTEGRADOS
SGC - MECI - SISTEDA

FORMULACIÓN DEL PLAN DE ACCIÓN
RELACIÓN DE LOS PROYECTOS DE COMPETENCIA DE LA DEPENDENCIA FRENTE AL PLAN DE DESARROLLO
CUADRO 1F

MEDE01.03.18.P03.F01

VERSIÓN

5

FECHA DE ENTRADA
EN VIGENCIA

20/jun/2016

DEPENDENCIA:

SECRETARÍA DE INFRAESTRUCTURA Y VALORIZACIÓN

Fecha de reporte:

30/07/2016

Vigencia:

2016

Código dependencia	Código general	Clase	Identificación del eje, componente, programa, indicador y proyectos de inversión	Clasificación (BP)	Meta a alcanzar Plan Indicativo	Meta de producto del proyecto (Descripción)	Indicador de producto del proyecto (Descripción)	Valor de la meta de producto del proyecto	Ponderación producto (%)	Presupuesto inicial (Pesos)	Día / Mes/ Año (Inicio)	Día / Mes / Año (Finali- zación)	Dependencia responsable (Reparto administrativo)
-----------------------	----------------	-------	---	-----------------------	---------------------------------------	--	---	--	--------------------------------	--------------------------------	----------------------------	--	---



SISTEMAS DE GESTIÓN Y CONTROL INTEGRADOS
SGC - MECI - SISTEDA

FORMULACIÓN DEL PLAN DE ACCIÓN
RELACIÓN DE LOS PROYECTOS DE COMPETENCIA DE LA DEPENDENCIA FRENTE AL PLAN DE DESARROLLO
CUADRO 1F

MEDE01.03.18.P03.F01	
VERSIÓN	5
FECHA DE ENTRADA EN VIGENCIA	20/jun/2016

DEPENDENCIA: SECRETARIA DE TRANSITO Y TRANSPORTE DE CALI	Fecha de reporte:	15/08/2016	Vigencia:	2016
---	--------------------------	------------	------------------	------

Código dependencia	Código general	Clase	Identificación del eje , componente, programa, indicador y proyectos de inversión	Clasificación (BP)	Meta a alcanzar Plan Indicativo	Meta de producto del proyecto (Descripción)	Indicador de producto del proyecto (Descripción)	Valor de la meta de producto del proyecto	Ponderación producto (%)	Presupuesto inicial (Pesos)	Día / Mes/ Año (Inicio)	Día / Mes / Año (Finalización)	Dependencia responsable (Reparto administrativo)
	42	E	Cali amable y sostenible										
	4201	C	Movilidad sostenible, saludable, segura y accesible										
	4201005	P	Regulación, control y gestión para la optimización del tráfico y la seguridad vial										
	42010050008	I	Estrategia para la seguridad vial implementada								15/01/2016	31/12/2016	STTM (Educacion y Cultura)
				02033164	1	Capacitar en educacion vial a 80 000 infractores de las reglas de transito	Infractores capacitados	80.376	100%	3.275.270.458			
				02033164A				80.000	40,00%	780.000.000			
		pr	Fortalecimiento en la formacion de cultura vial municipio de cali	02033164B		Realizar 6 Campañas de sensibilizacion, seguridad y promocion de las senales de transito a usuarios de la via	Campañas de sensibilizacion, seguridad y promocion realizadas	6	50,00%	2.029.070.458			
				02033164C		Capacitar en normas de transito y accidentalidad vial conforme a la normalidad vigentea 370 agentes de transito	agentes capacitados	370	10,00%	466.200.000			
		pr	Amplacion cobertura seguridad vial cali	22002187	1	Realizar 546 operativos de control en diferentes puntos de la ciudad	Operativos de control en puntos de la ciudad	546	100,00%	37.296.506.692	15/01/2016	31/12/2016	STTM (area de control y seguridad)
	42010050009	I	Sistema de Información Geográfico para la planificación de la señalización vial implementado, articulado con la IDESC.										
	42010050010	I	Señalización horizontal de la red vial instaladas										
				17033171	52.242			130.000.732	100%	2.368.648.266	15/01/2016	31/12/2016	STTM (area tecnica)
				17033171A		Realizar la demarcacion 130.000 mts2 de pintura en los nodos e intersecciones de la red vial	Demarcacion de la red vial realizada	130.000.000	60%	1.886.148.266			
		pr	Fortalecimiento en la demarcacion vial de cali	17033171B		Realizar la construcción de 25 reductores de velocidad en zonas de alto tráfico de vehiculos automotores	Reductores construidos	25	20%	65.000.000			
				17033171C		Adquirir 707 dispositivos de seguridad vial	dispositivos de seguridad adquiridos	707	20%	417.500.000			
	42010050011	I	Señalización vertical vial instaladas										
		pr	Fortalecimiento en la señalizacion vial de cali	17033170	800	Realizar el suministro e instalación de 1000 señales verticales en las 22 Comunas y corregimientos del Municipio de Santiago de Cali.	señales instaladas	1.000	100%	350.000.000	15/01/2016	31/12/2016	STTM (area tecnica)
	42010050012	I	Intersecciones de la red semaforizada con mantenimiento		48			651	100%	3.780.392.924	15/01/2016	31/12/2016	
				17033172		Realizar la modernizacion de la semaforizacion de 150 intersecciones viales en el Municipio de Santiago de Cali	intersecciones modernizadas	150	60%	1.225.804.074			STTM (area tecnica)



SISTEMAS DE GESTIÓN Y CONTROL INTEGRADOS
SGC - MECI - SISTEDA

MEDE01.03.18.P03.F01

VERSIÓN 5

FECHA DE ENTRADA EN VIGENCIA 20/jun/2016

FORMULACIÓN DEL PLAN DE ACCIÓN
RELACIÓN DE LOS PROYECTOS DE COMPETENCIA DE LA DEPENDENCIA FRENTE AL PLAN DE DESARROLLO
CUADRO 1F

DEPENDENCIA:	SECRETARIA DE TRANSITO Y TRANSPORTE DE CALI	Fecha de reporte:	15/08/2016	Vigencia:	2016
---------------------	--	--------------------------	-------------------	------------------	-------------

Código dependencia	Código general	Clase	Identificación del eje , componente, programa, indicador y proyectos de inversión	Clasificación (BP)	Meta a alcanzar Plan Indicativo	Meta de producto del proyecto (Descripción)	Indicador de producto del proyecto (Descripción)	Valor de la meta de producto del proyecto	Ponderación producto (%)	Presupuesto inicial (Pesos)	Día / Mes/ Año (Inicio)	Día / Mes / Año (Finalización)	Dependencia responsable (Reparto administrativo)
	4501001	P	Finanzas públicas sostenibles.										
	45010010001	I	Recuperación de la cartera morosa de infracciones de tránsito.										
		pr	Fortalecimiento en la recuperacion de la cartera morosa en la secretaria de transito de cali	17033176	3800	Realizar las acciones pertinentes para el cobro coactivo a deudores morosos.	Cartera recuperada	3800	100%	300.000.000	15/01/2016	31/12/2016	STTM (area de cobro coactivo)
	4502	C	Modernización institucional con transparencia y dignificación del servicio público										
	4502002	P	Gestión pública efectiva y transparente										
	45020020002	I	Sistema de Gestión de la Calidad implementado										
		pr	Fortalecimiento del sistema de gestion de calidad en la secretaria de transito de cali	17033175	1	Actualizar la documentación de los subprocesos misionales caracterización, procedimientos, formatos) conforme a los cambios de la normalidad aplicable	Documentos actualizados	80	100%	46.500.000,00			STTM (Planeacion)



ALCALDÍA DE
SANTIAGO DE CALI
DIRECCIONAMIENTO ESTRATEGICO
PLANEACION ECONOMICA Y SOCIAL

SISTEMAS DE GESTIÓN Y CONTROL INTEGRADOS
SGC - MECI - SISTEDA

FORMULACIÓN DEL PLAN DE ACCIÓN
RELACIÓN DE LOS PROYECTOS DE COMPETENCIA DE LA DEPENDENCIA FRENTE AL PLAN DE DESARROLLO
CUADRO 1F

MEDE01.03.18.P03.F01

VERSIÓN

5

FECHA DE ENTRADA
EN VIGENCIA

20/jun/2016

DEPENDENCIA:

SECRETARÍA DE GOBIERNO, CONVIVENCIA Y SEGURIDAD

Fecha de reporte:

31/07/2016

Vigencia:

2016

Código dependencia	Código general	Clase	Identificación de la línea estratégica, componente, programa, indicador y proyectos de inversión	Clasificación (BP)	Meta a alcanzar Plan Indicativo	Meta de producto del proyecto (Descripción)	Indicador de producto del proyecto (Descripción)	Valor de la meta de producto del proyecto	Ponderación producto (%)	Presupuesto inicial (Pesos)	Día / Mes/ Año (Inicio)	Día / Mes / Año (Finalización)	Dependencia responsable (Reperto administrativo)
	41	E	Cali social y Diversa										
	411	C	Construyendo sociedad										
	4112	P	Niños, Niñas, Adolescentes y Jóvenes- NNAJ con oportunidades para su desarrollo										
	41010020011	I	Jóvenes en situación de vulnerabilidad con acompañamiento social y productivo										
4161		pr	Proyecto para la inclusión de jóvenes en alto riesgo en Santiago de Cali	08042729				1.431	100.0%	1.607.500.000	16/03/2016	31/12/2016	Secretaria de Gobierno, Convivencia y Seguridad
				08042729A		Realizar 500 diagnosticos psicosociales a jóvenes	Diagnósticos psicosociales realizados	500	15.0%	206.000.000	30/06/2016	31/12/2016	
				08042729B		Realizar 30 eventos de reconciliación	Eventos de reconciliación realizados	30	10.0%	218.617.500	30/06/2016	31/12/2016	
				08042729C		Capacitar 500 a jóvenes en mediación de conflictos	Jóvenes capacitados en mediación de conflictos	500	20.0%	134.016.905	30/06/2016	31/12/2016	
				08042729D		Capacitar a 350 jóvenes en alternativas laborales como factor de prevención	Jóvenes capacitados en alternativas laborales	350	25.0%	375.000.000	30/06/2016	31/12/2016	
				08042729E		Incentivar 50 iniciativas empresariales juveniles	Iniciativas empresariales juveniles incentivas	50	20.0%	593.979.095	30/06/2016	31/12/2016	
				08042729F		Difundir 1 campañas de prevención violencia juvenil	Campañas realizadas para prevención de la violencia juvenil	1	10.0%	79.886.500	30/06/2016	31/12/2016	



ALCALDÍA DE
SANTIAGO DE CALI
DIRECCIONAMIENTO ESTRATÉGICO
PLANEACION ECONOMICA Y SOCIAL

SISTEMAS DE GESTIÓN Y CONTROL INTEGRADOS
SGC - MECI - SISTEDA

FORMULACIÓN DEL PLAN DE ACCIÓN
RELACIÓN DE LOS PROYECTOS DE COMPETENCIA DE LA DEPENDENCIA FRENTE AL PLAN DE DESARROLLO
CUADRO 1F

MEDE01.03.18.P03.F01

VERSIÓN

5

FECHA DE ENTRADA
EN VIGENCIA

20/jun/2016

DEPENDENCIA:

SECRETARÍA DE GOBIERNO, CONVIVENCIA Y SEGURIDAD

Fecha de reporte:

31/07/2016

Vigencia:

2016

Código dependencia	Código general	Clase	Identificación de la línea estratégica, componente, programa, indicador y proyectos de inversión	Clasificación (BP)	Meta a alcanzar Plan Indicativo	Meta de producto del proyecto (Descripción)	Indicador de producto del proyecto (Descripción)	Valor de la meta de producto del proyecto	Ponderación producto (%)	Presupuesto inicial (Pesos)	Día / Mes/ Año (Inicio)	Día / Mes / Año (Finalización)	Dependencia responsable (Reparto administrativo)
	41010020012	I	Adolescentes, jóvenes y padres capacitados en prevención del consumo de sustancias psicoactivas – SPA en Instituciones Educativas Oficiales.										
4161		pr	Prevención y control al consumo de sustancias psicoactivas en Santiago de Cali	08042730				13	100.0%	2.020.000.000	16/06/2016	31/12/2016	Secretaría de Gobierno, Convivencia y Seguridad - Subsecretaría de Policía y Justicia
				08042730A		Diseñar Estrategia I.E.C ara la prevención de consumo de SPA	Estrategia I.E.C para la prevención de consumo de SPA diseñada	2	50.0%	1.170.000.000	01/08/2016	31/12/2016	
				08042730B		Intervenir 11 Instituciones Educativas con programas educativos para la prevención del consumo SPA	Instituciones Educativas con programas educativos para la prevención del consumo SPA	11	50.0%	850.000.000	01/08/2016	31/12/2016	
	4113	P	Vida, familia y salud mental										
	41010030008	I	Familias intervenidas para la prevención de la violencia familiar y la generación de ingresos										
				08042820				5	100.0%	1.400.260.108	16/05/2016	31/12/2016	Secretaría de Gobierno, Convivencia
				08042820G		Crear Base de datos para Análisis Estadístico. Caracterización pandillas de Cali	Documento técnico sobre las características socioeconómicas de los jóvenes integrantes de pandillas priorizadas por la policía y su entorno familiar	1	30.0%	371.918.081	01/08/2016	31/12/2016	



ALCALDIA DE
SANTIAGO DE CALI
DIRECCIONAMIENTO ESTRATEGICO
PLANEACION ECONOMICA Y SOCIAL

SISTEMAS DE GESTIÓN Y CONTROL INTEGRADOS
SGC - MECI - SISTEDA

FORMULACIÓN DEL PLAN DE ACCIÓN
RELACIÓN DE LOS PROYECTOS DE COMPETENCIA DE LA DEPENDENCIA FRENTE AL PLAN DE DESARROLLO
CUADRO 1F

MEDE01.03.18.P03.F01

VERSIÓN

5

FECHA DE ENTRADA
EN VIGENCIA

20/jun/2016

DEPENDENCIA:

SECRETARÍA DE GOBIERNO, CONVIVENCIA Y SEGURIDAD

Fecha de reporte:

31/07/2016

Vigencia:

2016

Código dependencia	Código general	Clase	Identificación de la línea estratégica, componente, programa, indicador y proyectos de inversión	Clasificación (BP)	Meta a alcanzar Plan Indicativo	Meta de producto del proyecto (Descripción)	Indicador de producto del proyecto (Descripción)	Valor de la meta de producto del proyecto	Ponderación producto (%)	Presupuesto inicial (Pesos)	Día / Mes/ Año (Inicio)	Día / Mes / Año (Finalización)	Dependencia responsable (Reparto administrativo)
4161		pr	Fortalecimiento de entornos familiares de jóvenes vulnerables en Santiago de Cali	08042820H		Realizar Estrategia para promoción de autocuidado y promoción de estilos de vida Saludables implementada	Numero de estrategias de estilos de vida saludables y autocuidado implementados con jóvenes integrantes de pandillas y sus familias en las comunas 1, 6, 7, 9, 12, 13, 14, 15, 16, 18, 20 y 21	4	70.0%	1.028.342.027	01/08/2016	31/12/2016	Gobierno, Convivencia y Seguridad - Subsecretaría de Policía y Justicia
4161		pr	Prevención de la violencia familiar en la comuna 9 de Cali	9042800				1.410	100.0%	364.000.000	01/07/2016	31/12/2016	Secretaría de Gobierno, Convivencia y Seguridad - Subsecretaría de Policía y Justicia
				9042800A		Realizar Taller de prevención de violencia familiar para padres de familia.	Personas sensibilizadas	600	20.0%	78.913.333	01/08/2016	31/12/2016	
				9042800B		Realizar jornadas de sensibilización en prevención de violencia intrafamiliar para Niños y jóvenes	Número de Niños y jóvenes sensibilizados en prevención de violencia familiar	800	50.0%	265.536.667	01/08/2016	31/12/2016	
				9042800C		Realizar festivales comunitarios	Eventos realizados	10	30.0%	19.550.000	01/08/2016	31/12/2016	
				09042811				803	100.0%	149.969.500	16/05/2016	31/10/2016	
				09042811A		Elaborar documento de Caracterización de la población objeto del proyecto	Documento de caracterización elaborado	1	10.0%	5.205.200	23/06/2016	31/12/2016	
				09042811B		Sensibilizar a 300 padres de familia sobre problemática de violencia familiar	Padres de familia sensibilizadas en problemática de violencia familiar	300	30.0%	48.677.200	23/06/2016	31/12/2016	



ALCALDIA DE
SANTIAGO DE CALI
DIRECCIONAMIENTO ESTRATEGICO
PLANEACION ECONOMICA Y SOCIAL

SISTEMAS DE GESTIÓN Y CONTROL INTEGRADOS
SGC - MECI - SISTEDA

FORMULACIÓN DEL PLAN DE ACCIÓN
RELACIÓN DE LOS PROYECTOS DE COMPETENCIA DE LA DEPENDENCIA FRENTE AL PLAN DE DESARROLLO
CUADRO 1F

MEDE01.03.18.P03.F01

VERSIÓN

5

FECHA DE ENTRADA
EN VIGENCIA

20/jun/2016

DEPENDENCIA:

SECRETARÍA DE GOBIERNO, CONVIVENCIA Y SEGURIDAD

Fecha de reporte:

31/07/2016

Vigencia:

2016

Código dependencia	Código general	Clase	Identificación de la línea estratégica, componente, programa, indicador y proyectos de inversión	Clasificación (BP)	Meta a alcanzar Plan Indicativo	Meta de producto del proyecto (Descripción)	Indicador de producto del proyecto (Descripción)	Valor de la meta de producto del proyecto	Ponderación producto (%)	Presupuesto inicial (Pesos)	Día / Mes/ Año (Inicio)	Día / Mes / Año (Finalización)	Dependencia responsable (Reparto administrativo)
4161		pr	Prevención de la violencia familiar en la comuna 13 de Santiago de Cali	09042811C		Sensibilizar a 300 jóvenes sobre problemática de violencia familiar	Jóvenes sensibilizados en problemática de violencia familiar	300	20.0%	48.677.200	23/06/2016	31/12/2016	Secretaría de Gobierno, Convivencia y Seguridad - Subsecretaría de Policía y Justicia
				09042811D		Sensibilizar a 200 niños sobre problemática de violencia familiar	Niños sensibilizados en problemática de violencia familiar	200	20.0%	31.746.000	23/06/2016	31/12/2016	
				09042811E		Realizar 2 eventos masivos para promoción de buenas prácticas para erradicación de la violencia familiar	Eventos masivos comunitarios realizados	2	20.0%	15.663.900	23/06/2016	31/12/2016	
4161		pr	Mejoramiento de la convivencia social y familiar en la comuna 3 de Santiago de Cali	9042815				853	100%	100.000.000	16/05/2016	31/10/2016	Secretaría de Gobierno, Convivencia y Seguridad - Subsecretaría de Policía y Justicia
				09042815A		Caracterizar la población objeto del proyecto	documento de caracterización de población objeto de la intervención	1	10.0%	4.696.000	23/06/2016	31/12/2016	
				09042815B		Realizar talleres formativo-reflexivo a población de padres de familia	Personas sensibilizadas en problemática de violencia familiar	300	30.0%	21.478.500	23/06/2016	31/12/2016	
				09042815C		Realizar talleres formativo-reflexivo a jóvenes	Jóvenes sensibilizados en problemática de violencia familiar	350	20.0%	35.575.500	23/06/2016	31/12/2016	
				09042815D		Realizar talleres formativo-reflexivo a niños	niños sensibilizados en problemática de violencia familiar	200	20.0%	24.309.100	23/06/2016	31/12/2016	



ALCALDIA DE SANTIAGO DE CALI
DIRECCIONAMIENTO ESTRATEGICO
PLANEACION ECONOMICA Y SOCIAL

SISTEMAS DE GESTIÓN Y CONTROL INTEGRADOS
SGC - MECI - SISTEDA

FORMULACIÓN DEL PLAN DE ACCIÓN
RELACIÓN DE LOS PROYECTOS DE COMPETENCIA DE LA DEPENDENCIA FRENTE AL PLAN DE DESARROLLO
CUADRO 1F

MEDE01.03.18.P03.F01

VERSIÓN

5

FECHA DE ENTRADA
EN VIGENCIA

20/jun/2016

DEPENDENCIA:

SECRETARÍA DE GOBIERNO, CONVIVENCIA Y SEGURIDAD

Fecha de reporte:

31/07/2016

Vigencia:

2016

Código dependencia	Código general	Clase	Identificación de la línea estratégica, componente, programa, indicador y proyectos de inversión	Clasificación (BP)	Meta a alcanzar Plan Indicativo	Meta de producto del proyecto (Descripción)	Indicador de producto del proyecto (Descripción)	Valor de la meta de producto del proyecto	Ponderación producto (%)	Presupuesto inicial (Pesos)	Día / Mes/ Año (Inicio)	Día / Mes / Año (Finalización)	Dependencia responsable (Reperto administrativo)
				9042815E		Realizar Evento masivo para promocion de buenas prácticas para erradicacion de la violencia Familiar	Eventos masivos comunitarios realizados	2	20.0%	13.940.900	23/06/2016	31/12/2016	
4161		pr	Prevencion de la violencia familiar en la comuna 6 de Santiago de Cali	09042816				703	100.0%	100.000.000	16/05/2016	31/10/2016	Secretaria de Gobierno, Convivencia y Seguridad - Subsecretaria de Policia y Justicia
				09042816A		Caracterizar de la poblacion objeto del proyecto	documento de caracterización de poblacion objeto de la intervencion	1	10.0%	4.196.500	14/06/2016	31/12/2016	
				09042816B		Realizar talleres formativo-reflexivo a poblacion de padres de familia	Personas sensibilizadas en problemática de violencia familiar	200	20.0%	20.368.500	14/06/2016	31/12/2016	
				09042816C		Realizar talleres formativo-reflexivo a jovenes	Jovenes sensibilizados en problemática de violencia familiar	200	20.0%	23.976.000	14/06/2016	31/12/2016	
				09042816D		Realizar Taller dirigido a mujeres cabeza de familia	mujeres cabeza de familia fortalecidas con herramientas para el manejo de situaciones de violencia familiar	100	20.0%	36.408.000	14/06/2016	31/12/2016	
				09042816E		Realizar Revista musical con baile y escena teatral con niños de la comuna	niños vinculados a la realizacion de la revista musical	200	10.0%	2.331.000	14/06/2016	31/12/2016	



ALCALDÍA DE
SANTIAGO DE CALI
DIRECCIONAMIENTO ESTRATEGICO
PLANEACION ECONOMICA Y SOCIAL

SISTEMAS DE GESTIÓN Y CONTROL INTEGRADOS
SGC - MECI - SISTEDA

FORMULACIÓN DEL PLAN DE ACCIÓN
RELACIÓN DE LOS PROYECTOS DE COMPETENCIA DE LA DEPENDENCIA FRENTE AL PLAN DE DESARROLLO
CUADRO 1F

MEDE01.03.18.P03.F01

VERSIÓN

5

FECHA DE ENTRADA
EN VIGENCIA

20/jun/2016

DEPENDENCIA:

SECRETARÍA DE GOBIERNO, CONVIVENCIA Y SEGURIDAD

Fecha de reporte:

31/07/2016

Vigencia:

2016

Código dependencia	Código general	Clase	Identificación de la línea estratégica, componente, programa, indicador y proyectos de inversión	Clasificación (BP)	Meta a alcanzar Plan Indicativo	Meta de producto del proyecto (Descripción)	Indicador de producto del proyecto (Descripción)	Valor de la meta de producto del proyecto	Ponderación producto (%)	Presupuesto inicial (Pesos)	Día / Mes/ Año (Inicio)	Día / Mes / Año (Finalización)	Dependencia responsable (Reparto administrativo)
				09042816F		Realizar de evento masivo para promocion de buenas prácticas para erradicacion de la violencia Familiar	Eventos masivos comunitarios realizados	2	20.0%	12.720.000	14/06/2016	31/12/2016	
				8042785				351	100.0%	77.515.570	01/07/2016	31/12/2016	
				8042785A		Caracterizar la poblacion objeto del proyecto	documento de caracterización de poblacion objeto de la intervención	1	10.0%	4.353.353	01/08/2016	31/12/2016	
				8042785B		Rrealizar Taller de prevencion de violencia familiar para padres de familia.	Padres de familia sensibilizados en prevencion de violencia Familiar y manejo de conflictos	150	30.0%	15.030.000	01/08/2016	31/12/2016	
		pr	Prevencion de la violencia familiar en la comuna 1 de Santiago de Cali	8042785C		Realizar talleres formativo-reflexivo a jovenes	Jovenes Sensibilizados en prevencion de violencia familiar y manejo de conflictos	200	25.0%	18.550.000	01/08/2016	31/12/2016	Secretaría de Gobierno, Convivencia y Seguridad - Subsecretaría de Policía y Justicia
				8042785D		Realizar talleres formativo-reflexivo a niños	niños sensibilizadas en problemática de violencia familiar	200	25.0%	29.600.000	01/08/2016	31/12/2016	
				8042785E		Realizar Evento masivo para promocion de buenas prácticas para erradicacion de la violencia Familiar	Eventos masivos comunitarios realizados	2	10.0%	9.982.217	01/08/2016	31/12/2016	
				09042810				428	100.0%	75.438.000	16/03/2011	30/08/2016	



ALCALDIA DE
SANTIAGO DE CALI
DIRECCIONAMIENTO ESTRATEGICO
PLANEACION ECONOMICA Y SOCIAL

SISTEMAS DE GESTIÓN Y CONTROL INTEGRADOS
SGC - MECI - SISTEDA

FORMULACIÓN DEL PLAN DE ACCIÓN
RELACIÓN DE LOS PROYECTOS DE COMPETENCIA DE LA DEPENDENCIA FRENTE AL PLAN DE DESARROLLO
CUADRO 1F

MEDE01.03.18.P03.F01

VERSIÓN

5

FECHA DE ENTRADA
EN VIGENCIA

20/jun/2016

DEPENDENCIA:

SECRETARÍA DE GOBIERNO, CONVIVENCIA Y SEGURIDAD

Fecha de reporte:

31/07/2016

Vigencia:

2016

Código dependencia	Código general	Clase	Identificación de la línea estratégica, componente, programa, indicador y proyectos de inversión	Clasificación (BP)	Meta a alcanzar Plan Indicativo	Meta de producto del proyecto (Descripción)	Indicador de producto del proyecto (Descripción)	Valor de la meta de producto del proyecto	Ponderación producto (%)	Presupuesto inicial (Pesos)	Día / Mes/ Año (Inicio)	Día / Mes / Año (Finalización)	Dependencia responsable (Reparto administrativo)
4161		pr	Prevención de la violencia familiar en la comuna 11 de Santiago de Cali	09042810A		Caracterizar de la población objeto del proyecto	documento de caracterización de población objeto de la intervención	1	10.0%	2.712.840	14/06/2016	31/12/2016	Secretaría de Gobierno, Convivencia y Seguridad - Subsecretaría de Policía y Justicia
				09042810B		Realizar talleres formativo-reflexivo a población de padres de familia	Personas sensibilizadas en problemática de violencia familiar	200	30.0%	34.170.240	14/06/2016	31/12/2016	
				09042810C		Realizar talleres formativo-reflexivo a jóvenes	Jovenes sensibilizados en problemática de violencia familiar	125	20.0%	17.258.280	14/06/2016	31/12/2016	
				09042810D		Realizar talleres formativo-reflexivo a niños	niños sensibilizadas en problemática de violencia familiar	100	20.0%	11.995.200	14/06/2016	31/12/2016	
				09042810E		Realizar evento masivo para promoción de buenas prácticas para erradicación de la violencia Familiar	Eventos masivos comunitarios realizados	2	20.0%	9.301.440	14/06/2016	31/12/2016	
4161		pr	Prevención de la violencia familiar en la comuna 17 de Santiago de Cali	09042812				1.153	100.0%	100.000.000	16/07/2016	31/12/2016	Secretaría de Gobierno, Convivencia y Seguridad - Subsecretaría de Policía y Justicia
				09042812A		Elaborar documento de Caracterización de la población objeto del proyecto	Documento de caracterización elaborado	1	10.0%	8.880.000	14/06/2016	31/12/2016	
				09042812B		Sensibilizar a 150 padres de familia sobre problemática de violencia familiar	Padres de familia sensibilizadas en problemática de violencia familiar	150	20.0%	19.647.000	14/06/2016	31/12/2016	
				09042812C		Sensibilizar a 150 jóvenes sobre problemática de violencia familiar	Jovenes sensibilizados en problemática de violencia familiar	150	20.0%	12.765.000	14/06/2016	31/12/2016	
				09042812D		Sensibilizar a 150 niños sobre problemática de violencia familiar	Niños sensibilizadas en problemática de violencia familiar	150	20.0%	14.152.500	14/06/2016	31/12/2016	
				09042812E		Realizar con 700 personas encuentros de integralcn familiar en la cual se vivencien los conceptos aprendidos en los diferentes talleres	Personas de la comuna 17 que participan de los encuentros	700	20.0%	34.687.500	14/06/2016	31/12/2016	



ALCALDIA DE
SANTIAGO DE CALI
DIRECCIONAMIENTO ESTRATEGICO
PLANEACION ECONOMICA Y SOCIAL

SISTEMAS DE GESTIÓN Y CONTROL INTEGRADOS
SGC - MECI - SISTEDA

FORMULACIÓN DEL PLAN DE ACCIÓN
RELACIÓN DE LOS PROYECTOS DE COMPETENCIA DE LA DEPENDENCIA FRENTE AL PLAN DE DESARROLLO
CUADRO 1F

MEDE01.03.18.P03.F01

VERSIÓN

5

FECHA DE ENTRADA
EN VIGENCIA

20/jun/2016

DEPENDENCIA:

SECRETARÍA DE GOBIERNO, CONVIVENCIA Y SEGURIDAD

Fecha de reporte:

31/07/2016

Vigencia:

2016

Código dependencia	Código general	Clase	Identificación de la línea estratégica, componente, programa, indicador y proyectos de inversión	Clasificación (BP)	Meta a alcanzar Plan Indicativo	Meta de producto del proyecto (Descripción)	Indicador de producto del proyecto (Descripción)	Valor de la meta de producto del proyecto	Ponderación producto (%)	Presupuesto inicial (Pesos)	Día / Mes/ Año (Inicio)	Día / Mes / Año (Finalización)	Dependencia responsable (Reparto administrativo)
--------------------	----------------	-------	--	--------------------	---------------------------------	---	--	---	--------------------------	-----------------------------	-------------------------	--------------------------------	--

	42050030002	I	Organismos de socorro coordinados con la Administración Municipal										
								41.095	100.0%	0	01/03/2016	31/12/2016	
						Realizar mantenimiento de 885 maquinaria y equipo bomberil	Mantenimiento de maquinaria y equipo realizados	885	5.0%	0	01/08/2016	31/12/2016	
						Adquirir 392 equipos de rescate para atención de incendios	Equipos de rescate para atención de incendios adquiridos	392	10.0%	0	01/08/2016	31/12/2016	
						Adquirir Maquinas para atención de incendios	Nro de Maquinas para atención de incendios adquiridas	0	0.0%		01/08/2016	31/12/2016	
						Adquirir 139 equipos de informatica	Equipos de informatica adquiridos	139	5.0%	0	01/08/2016	31/12/2016	
						Equipar 48 estaciones	Estaciones equipadas	48	5.0%	0	01/08/2016	31/12/2016	
						Suminstrar 32520 galones de combustible y materiales	Galones de combustible y materiales suministrados	32.520	10.0%	0	01/08/2016	31/12/2016	
4161		pr	Mejoramiento de las condiciones para la prestación del servicio por parte de Cuerpo de Bomberos Voluntarios de Santiago de Cali			Construir una Estacion Sur Hormiguero	Estaciones construidas	1.500	10.0%	0	01/08/2016	31/12/2016	Secretaría de Gobierno, Convivencia y Seguridad - Gestión del riesgo
						Adquirir 211 equipos del Sistema de monitoreo de incendios	Equipos del Sistema de monitoreo de incendios adquiridos	211	5.0%	0	01/08/2016	31/12/2016	



ALCALDIA DE
SANTIAGO DE CALI
DIRECCIONAMIENTO ESTRATEGICO
PLANEACION ECONOMICA Y SOCIAL

SISTEMAS DE GESTIÓN Y CONTROL INTEGRADOS
SGC - MECI - SISTEDA

FORMULACIÓN DEL PLAN DE ACCIÓN
RELACIÓN DE LOS PROYECTOS DE COMPETENCIA DE LA DEPENDENCIA FRENTE AL PLAN DE DESARROLLO
CUADRO 1F

MEDE01.03.18.P03.F01

VERSIÓN

5

FECHA DE ENTRADA
EN VIGENCIA

20/jun/2016

DEPENDENCIA:

SECRETARÍA DE GOBIERNO, CONVIVENCIA Y SEGURIDAD

Fecha de reporte:

31/07/2016

Vigencia:

2016

Código dependencia	Código general	Clase	Identificación de la línea estratégica, componente, programa, indicador y proyectos de inversión	Clasificación (BP)	Meta a alcanzar Plan Indicativo	Meta de producto del proyecto (Descripción)	Indicador de producto del proyecto (Descripción)	Valor de la meta de producto del proyecto	Ponderación producto (%)	Presupuesto inicial (Pesos)	Día / Mes/ Año (Inicio)	Día / Mes / Año (Finalización)	Dependencia responsable (Reparto administrativo)
				23042738I		Adecuar 8 estaciones físicas de bomberos	Estaciones físicas de bomberos adecuadas	8	20,0%	0	01/08/2016	31/12/2016	
				23042738J		Capacitar 4400 Personas en prevención de emergencias	Personas capacitadas en prevención de emergencias	4.400	10,0%	0	01/08/2016	31/12/2016	
				23042738K		Atender el 100% de solicitudes Servicio de bomberos para atención de emergencias	Solicitudes Servicio de bomberos atendidas	100	10,0%	0	01/08/2016	31/12/2016	
				23042738L		Capacitar 892 Personal en cursos técnicos bomberil	Personal capacitados en cursos técnicos bomberil	892	10,0%	0	01/08/2016	31/12/2016	
	4254	P	Plan Jarillón de Cali.										
	42050040008	I	Área de espacio público del Jarillón, lagunas El Pondaje y Charco Azul recuperados										
4161		pr	Control a actividades ilícitas en bienes de uso público en Santiago de Cali	23042766				1	100,0%	385.800.000	01/04/2016	31/12/2016	Secretaría de Gobierno, Convivencia y Seguridad - Subsecretaría de Policía y Justicia
				23042766A		Restituir bienes de uso público	Benes de uso publico restituidos	1	100,0%	385.800.000	08/03/2016	31/12/2016	
	43	E	Cali progresa en paz, con seguridad y cultura ciudadana										
	431	C	Seguridad, causa común										
	4311	P	Lucha contra el delito y la impunidad.										
	43010010002	I	Organismos de seguridad apoyados para su operatividad										
				08042714				10.016	100,0%	740.000.000	16/04/2016	31/12/2016	



ALCALDÍA DE
SANTIAGO DE CALI
DIRECCIONAMIENTO ESTRATEGICO
PLANEACION ECONOMICA Y SOCIAL

SISTEMAS DE GESTIÓN Y CONTROL INTEGRADOS
SGC - MECI - SISTEDA

FORMULACIÓN DEL PLAN DE ACCIÓN
RELACIÓN DE LOS PROYECTOS DE COMPETENCIA DE LA DEPENDENCIA FRENTE AL PLAN DE DESARROLLO
CUADRO 1F

MEDE01.03.18.P03.F01

VERSIÓN

5

FECHA DE ENTRADA
EN VIGENCIA

20/jun/2016

DEPENDENCIA:

SECRETARÍA DE GOBIERNO, CONVIVENCIA Y SEGURIDAD

Fecha de reporte:

31/07/2016

Vigencia:

2016

Código dependencia	Código general	Clase	Identificación de la línea estratégica, componente, programa, indicador y proyectos de inversión	Clasificación (BP)	Meta a alcanzar Plan Indicativo	Meta de producto del proyecto (Descripción)	Indicador de producto del proyecto (Descripción)	Valor de la meta de producto del proyecto	Ponderación producto (%)	Presupuesto inicial (Pesos)	Día / Mes/ Año (Inicio)	Día / Mes / Año (Finalización)	Dependencia responsable (Reparto administrativo)
4161		pr	Mejoramiento del marco de seguridad de la Fuerza Aérea en Santiago de Cali	08042714A		Dotar 2 vehículos para la reacción ante el delito	Vehículos adquiridos	6	50.0%	540.000.000	01/08/2016	31/12/2016	
				08042714B		Dotar 10 motos para la reacción ante el delito	Motos adquiridos	10	25.0%	100.000.000	01/08/2016	31/12/2016	
				08042714C		Adquirir 10.000 galones de combustible para la movilidad	Galones adquiridos	10.000	25.0%	100.000.000	01/08/2016	31/12/2016	
4161		pr	Apoyo al mejoramiento de la seguridad por parte del BAPOM en Santiago de Cali	08042720				30.246	100.0%	1.780.000.000	16/04/2016	31/12/2016	Secretaría de Gobierno, Convivencia y Seguridad
				08042720A		Realizar mantenimiento a vehículos del BAPOM	Vehículos del BAPOM reparados	77	10.0%	170.000.000	01/08/2016	31/12/2016	
				08042720B		Realizar mantenimiento a Motocicletas del BAPOM	Motocicletas del BAPOM reparadas	108	15.0%	135.500.000	01/08/2016	31/12/2016	
				08042720C		Suministrar combustible	Galones suministrados	30.000	20.0%	300.000.000	01/08/2016	31/12/2016	
				08042720D		Adquirir equipo antimotines	Equipos antimotines entregados	60	10.0%	180.000.000	01/08/2016	31/12/2016	
				08042720E		Adquirir circuito cerrado de seguridad y vigilancia	Circuito cerrado de seguridad y vigilancia instalado	1	15.0%	100.000.000	01/08/2016	31/12/2016	



ALCALDIA DE
SANTIAGO DE CALI
DIRECCIONAMIENTO ESTRATEGICO
PLANEACION ECONOMICA Y SOCIAL

SISTEMAS DE GESTIÓN Y CONTROL INTEGRADOS
SGC - MECI - SISTEDA

FORMULACIÓN DEL PLAN DE ACCIÓN
RELACIÓN DE LOS PROYECTOS DE COMPETENCIA DE LA DEPENDENCIA FRENTE AL PLAN DE DESARROLLO
CUADRO 1F

MEDE01.03.18.P03.F01

VERSIÓN

5

FECHA DE ENTRADA
EN VIGENCIA

20/jun/2016

DEPENDENCIA:

SECRETARÍA DE GOBIERNO, CONVIVENCIA Y SEGURIDAD

Fecha de reporte:

31/07/2016

Vigencia:

2016

Código dependencia	Código general	Clase	Identificación de la línea estratégica, componente, programa, indicador y proyectos de inversión	Clasificación (BP)	Meta a alcanzar Plan Indicativo	Meta de producto del proyecto (Descripción)	Indicador de producto del proyecto (Descripción)	Valor de la meta de producto del proyecto	Ponderación producto (%)	Presupuesto inicial (Pesos)	Día / Mes/ Año (Inicio)	Día / Mes / Año (Finalización)	Dependencia responsable (Reparto administrativo)
				08042720F		Adquirir elementos de seguridad para realización de operativos para el restablecimiento del orden publico	numero de lementos dotados	103	10.0%	244.500.000	01/08/2016	31/12/2016	
				08042720G		Adquirir Vehiculos para el BAPOM	numero de vehiculos adquirido para el BAPOM	6	20.0%	650.000.000	01/08/2016	31/12/2016	
				08042790				193.440	100.0%	20.255.865.705	16/04/2016	31/12/2016	
				08042790A		Adquirir Motocicletas	numero de Motocicletas Policiales adquiridas	132	15.0%	1.774.000.000			
				08042790B		Adquirir Vehiculos	numero de vehiculos Policiales adquiridas	35	15.0%	3.964.482.295			
				08042790C		Dotar de Plataforma integrada de patrullaje aereo	numero de plataformas aereas dotadas	1	10.0%	5.733.378.105			
				08042790D		Acondicionar Motocicletas	Mantenimientos preventivos y correctivos a Motocicletas Policiales	800	15.0%	1.200.000.000			
4161		pr	Apoyo al sostenimiento del sistema de movilidad policial en el municipio de Santiago de Cali	08042790E		Acondicionar Vehiculos	Mantenimientos preventivos y correctivos a Vehiculos Policiales	667	15.0%	2.000.000.000	05/04/2016	31/12/2016	Secretaría de Gobierno, Convivencia y Seguridad



ALCALDIA DE SANTIAGO DE CALI
DIRECCIONAMIENTO ESTRATEGICO
PLANEACION ECONOMICA Y SOCIAL

SISTEMAS DE GESTIÓN Y CONTROL INTEGRADOS
SGC - MECI - SISTEDA

FORMULACIÓN DEL PLAN DE ACCIÓN
RELACIÓN DE LOS PROYECTOS DE COMPETENCIA DE LA DEPENDENCIA FRENTE AL PLAN DE DESARROLLO
CUADRO 1F

MEDE01.03.18.P03.F01

VERSIÓN

5

FECHA DE ENTRADA
EN VIGENCIA

20/jun/2016

DEPENDENCIA:

SECRETARÍA DE GOBIERNO, CONVIVENCIA Y SEGURIDAD

Fecha de reporte:

31/07/2016

Vigencia:

2016

Código dependencia	Código general	Clase	Identificación de la línea estratégica, componente, programa, indicador y proyectos de inversión	Clasificación (BP)	Meta a alcanzar Plan Indicativo	Meta de producto del proyecto (Descripción)	Indicador de producto del proyecto (Descripción)	Valor de la meta de producto del proyecto	Ponderación producto (%)	Presupuesto inicial (Pesos)	Día / Mes/ Año (Inicio)	Día / Mes / Año (Finalización)	Dependencia responsable (Reperto administrativo)
--------------------	----------------	-------	--	--------------------	---------------------------------	---	--	---	--------------------------	-----------------------------	-------------------------	--------------------------------	--

				08042790G		Dotar de Elementos Tecnológicos de de control de movilidad	Numero de elementos tecnologicos dotados	1	5,0%	200.000.000			
				08042790H		Suministrar Alimentos	Alimentación suministrada	187.500	10,0%	1.500.000.000			
				08042790I		Suministrar equipamiento y elementos para la prestación de servicio policial	elementos suministrados	4.302	10,0%	3.214.005.305			
				08042790J		Implementar Estrategias Educativas para el fortalecimiento de la movilidad y el servicio policivo	numero de estrategias implementadas	2	5,0%	670.000.000			
4161		pr	Mejoramiento en la cadlidad de atencion del Instituto Nacional de Medicina Legal de la ciudad de Cali	09042694				1	100,0%	200.000.000	01/07/2016	31/12/2016	Secretaría de Gobierno, Convivencia y Seguridad
				09042694A		Adquirir equipos de laborotorio	Procesador automatico de tejido con infiltracion al vacio adquirido	1	100,0%	200.000.000	01/08/2016	31/12/2016	
4161		pr	Apoyo a la Dirección Nacional de Fiscalia en Santiago de Cali	09042740				9.916	100,0%	460.000.000	16/04/2016	31/12/2016	Secretaría de Gobierno, Convivencia y Seguridad
				09042740A		Dotar 1 vehiculos para la inteligencia investigativa de la Fiscalia	Vehiculos adquiridos	4	40,0%	320.000.000	01/08/2016	31/12/2016	
				09042740B		Adquirir 9982 galones de combustible para la movilidad	Galones adquiridos	9.892	30,0%	98.924.000	01/08/2016	31/12/2016	



ALCALDIA DE SANTIAGO DE CALI
DIRECCIONAMIENTO ESTRATEGICO
PLANEACION ECONOMICA Y SOCIAL

SISTEMAS DE GESTIÓN Y CONTROL INTEGRADOS
SGC - MECI - SISTEDA

FORMULACIÓN DEL PLAN DE ACCIÓN
RELACIÓN DE LOS PROYECTOS DE COMPETENCIA DE LA DEPENDENCIA FRENTE AL PLAN DE DESARROLLO
CUADRO 1F

MEDE01.03.18.P03.F01

VERSIÓN

5

FECHA DE ENTRADA
EN VIGENCIA

20/jun/2016

DEPENDENCIA:

SECRETARÍA DE GOBIERNO, CONVIVENCIA Y SEGURIDAD

Fecha de reporte:

31/07/2016

Vigencia:

2016

Código dependencia	Código general	Clase	Identificación de la línea estratégica, componente, programa, indicador y proyectos de inversión	Clasificación (BP)	Meta a alcanzar Plan Indicativo	Meta de producto del proyecto (Descripción)	Indicador de producto del proyecto (Descripción)	Valor de la meta de producto del proyecto	Ponderación producto (%)	Presupuesto inicial (Pesos)	Día / Mes / Año (Inicio)	Día / Mes / Año (Finalización)	Dependencia responsable (Reperto administrativo)
--------------------	----------------	-------	--	--------------------	---------------------------------	---	--	---	--------------------------	-----------------------------	--------------------------	--------------------------------	--

				09042740C		Adquirir equipos tecnologicos	Equipos tecnologicos adquiridos	20	30.0%	41.076.000	01/08/2016	31/12/2016	
4161		pr	Apoyo al C.T.I en Santiago de Cali	09042757				1.252	100.0%	512.500.000	16/04/2016	31/12/2016	Secretaria de Gobierno, Convivencia y Seguridad
				09042757A		Adquirir y entregar Vehiculos nuevos para el CTI	Vehiculos entregados	4	78.0%	445.000.000	01/08/2016	31/12/2016	
				09042757B		Servicio de Combustible para operativos del CTI	Galones suministrados	1.213	4.0%	12.126.000	01/08/2016	31/12/2016	
				09042757C		Adquirir Equipos tecnologicos para el CTI	Número de equipos entregados	35	18.0%	55.374.000	01/08/2016	31/12/2016	
	43010010003	I	Infraestructura policial mejorada										
4161		pr	Mejoramiento de la infraestructura fisica para la prestación del servicio policial en Santiago de Cali	08042777				128	100.0%	7.862.104.295	16/07/2016	31/12/2016	Secretaria de Gobierno, Convivencia y Seguridad
				08042777A		Mejorar 7 estaciones de policia	Estaciones de policia mejoradas	7	50.0%	3.218.800.012	01/08/2016	31/12/2016	
				08042777B		Realizar estudios para adecuacion de policia	Estudios realizados	2	20.0%	250.000.000	01/08/2016	31/12/2016	
				08042777C		Construir 162 alojamientos policiales	Alojamientos policiales construidos	119	30.0%	4.393.304.283	01/08/2016	31/12/2016	
	43010010004	I	Infraestructura policial (CAI, UPJ, Estación de Policia) construida y dotada										
				08042817				318	100.0%	100.000.000	16/07/2016	31/12/2016	



ALCALDÍA DE
SANTIAGO DE CALI
DIRECCIONAMIENTO ESTRATEGICO
PLANEACION ECONOMICA Y SOCIAL

SISTEMAS DE GESTIÓN Y CONTROL INTEGRADOS
SGC - MECI - SISTEDA

FORMULACIÓN DEL PLAN DE ACCIÓN
RELACIÓN DE LOS PROYECTOS DE COMPETENCIA DE LA DEPENDENCIA FRENTE AL PLAN DE DESARROLLO
CUADRO 1F

MEDE01.03.18.P03.F01

VERSIÓN

5

FECHA DE ENTRADA
EN VIGENCIA

20/jun/2016

DEPENDENCIA:

SECRETARÍA DE GOBIERNO, CONVIVENCIA Y SEGURIDAD

Fecha de reporte:

31/07/2016

Vigencia:

2016

Código dependencia	Código general	Clase	Identificación de la línea estratégica, componente, programa, indicador y proyectos de inversión	Clasificación (BP)	Meta a alcanzar Plan Indicativo	Meta de producto del proyecto (Descripción)	Indicador de producto del proyecto (Descripción)	Valor de la meta de producto del proyecto	Ponderación producto (%)	Presupuesto inicial (Pesos)	Día / Mes/ Año (Inicio)	Día / Mes / Año (Finalización)	Dependencia responsable (Reparto administrativo)
4161		pr	Adecuación de la estación de policía melendez de la comua 18 de Santiago de Cali	08042817A		Reforzar elementos estructurales	Elementos estructurales reforzados	4	35,0%	55.466.629	01/08/2016	31/12/2016	Secretaría de Gobierno, Convivencia y Seguridad
				08042817B		Recuperar Batería sanitaria	Unidades sanitarias reemplazadas y puestas en funcionamiento	6	10,0%	6.910.951	01/08/2016	31/12/2016	
				08042817C		Recuperar red electrica	Red cableado instalada	117	10,0%	5.464.122	01/08/2016	31/12/2016	
				08042817D		Recuperar red sanitaria recuperada	Tubería snitaria instaladas	37	10,0%	1.918.436	01/08/2016	31/12/2016	
				08042817E		Recuperar red hidraulica	Red hdraulic adecuada	6	10,0%	1.069.873	01/08/2016	31/12/2016	
				08042817F		Adecuar cubierta	Cubierta reparada	70	15,0%	19.115.407	01/08/2016	31/12/2016	
				08042817G		Restaurar elementos de carpintería metálica	Elementos de carpintería metálica restaurados	78	10,0%	10.054.582	01/08/2016	31/12/2016	
4161		pr	Construcción de la Central de Inteligencia de la pOlcía de Santiago de Cali	08042821				2.149	100,0%	0	16/07/2016	31/12/2016	Secretaría de Gobierno, Convivencia y Seguridad
				08042821A		Elaborar 6 Diseños para construcción de la central de inteligencia de policía	Estudios y diseños elaborados	6	60,0%	0	01/08/2016	31/12/2016	
				08042821B		Construir 21242.5 m2 de edificio de Central de inteligencia de Cali	Central de inteligencia de Cali construida	2.143	40,0%	0	01/08/2016	31/12/2016	
	43010010005	I	Sistema de video vigilancia instalados										
4161		pr	Fortalecimiento y ampliación del sistema de video vigilancia en Santiago de Cali	08042776				360	100,0%	10.731.933.825	16/04/2016	31/12/2016	Secretaría de Gobierno, Convivencia y Seguridad
				08042776A		Adquirir Nuevas Camaras de video vigilancia	Camaras de video vigilancia adquiridas e instaladas	152	30,0%	3.105.049.398			
				08042776B		Adquirir Accesorios aplicados al monitoreo	Accesorios para la instalación	152	30,0%	2.060.513.005			



ALCALDÍA DE
SANTIAGO DE CALI
DIRECCIONAMIENTO ESTRATEGICO
PLANEACION ECONOMICA Y SOCIAL

SISTEMAS DE GESTIÓN Y CONTROL INTEGRADOS
SGC - MECI - SISTEDA

FORMULACIÓN DEL PLAN DE ACCIÓN
RELACIÓN DE LOS PROYECTOS DE COMPETENCIA DE LA DEPENDENCIA FRENTE AL PLAN DE DESARROLLO
CUADRO 1F

MEDE01.03.18.P03.F01

VERSIÓN

5

FECHA DE ENTRADA
EN VIGENCIA

20/jun/2016

DEPENDENCIA:

SECRETARÍA DE GOBIERNO, CONVIVENCIA Y SEGURIDAD

Fecha de reporte:

31/07/2016

Vigencia:

2016

Código dependencia	Código general	Clase	Identificación de la línea estratégica, componente, programa, indicador y proyectos de inversión	Clasificación (BP)	Meta a alcanzar Plan Indicativo	Meta de producto del proyecto (Descripción)	Indicador de producto del proyecto (Descripción)	Valor de la meta de producto del proyecto	Ponderación producto (%)	Presupuesto inicial (Pesos)	Día / Mes/ Año (Inicio)	Día / Mes / Año (Finalización)	Dependencia responsable (Reparto administrativo)
				08042776C		Adquirir Nuevas Camaras de video vigilancia	Camaras de video vigilancia adquiridas e instaladas	56	40,0%	5.566.371.422	28/03/2016	20/09/2016	
	43010010006	I	Sistema de video vigilancia con mantenimiento										
4161		pr	Mantenimiento del sistema integrado de video vigilancia y comunicacion en Santiago de Cali	08042791				528	100,0%	2.315.000.000	16/04/2016	31/12/2016	Secretaria de Gobierno, Convivencia y Seguridad
				08042791A		Realizar mantenimiento plataforma 1,2,3	Plataforma 1,2,3 funcionando en optimas condiciones	1	40,0%	162.950.000	01/08/2016	31/12/2016	
				08042791B		Realizar mantenimiento preventivo y correctivo en 527 camaras de video vigilancia	Mantenimientos realizados	527	60,0%	2.152.050.000	01/08/2016	31/12/2016	
	43010010008	I	Sistema de información y seguimiento de la Política de Convivencia y Seguridad implementada										
				08042715				12.246	100%	1.675.684.800	01/01/2016	31/12/2016	
				08042715A		Implementar modelo de convivencia y seguridad (1. prevención social y situacional, 4. Cultura de legalidad y convivencia 5. Ciudadanía activa y responsable)	Ejes de la Política de convivencia y seguridad implementados	3	70,0%	1.290.684.800	11/02/2016	31/12/2016	



ALCALDÍA DE SANTIAGO DE CALI
DIRECCIONAMIENTO ESTRATEGICO
PLANEACION ECONOMICA Y SOCIAL

SISTEMAS DE GESTIÓN Y CONTROL INTEGRADOS
SGC - MECI - SISTEDA

FORMULACIÓN DEL PLAN DE ACCIÓN
RELACIÓN DE LOS PROYECTOS DE COMPETENCIA DE LA DEPENDENCIA FRENTE AL PLAN DE DESARROLLO
CUADRO 1F

MEDE01.03.18.P03.F01

VERSIÓN

5

FECHA DE ENTRADA
EN VIGENCIA

20/jun/2016

DEPENDENCIA:

SECRETARÍA DE GOBIERNO, CONVIVENCIA Y SEGURIDAD

Fecha de reporte:

31/07/2016

Vigencia:

2016

Código dependencia	Código general	Clase	Identificación de la línea estratégica, componente, programa, indicador y proyectos de inversión	Clasificación (BP)	Meta a alcanzar Plan Indicativo	Meta de producto del proyecto (Descripción)	Indicador de producto del proyecto (Descripción)	Valor de la meta de producto del proyecto	Ponderación producto (%)	Presupuesto inicial (Pesos)	Día / Mes/ Año (Inicio)	Día / Mes / Año (Finalización)	Dependencia responsable (Reparto administrativo)
--------------------	----------------	-------	--	--------------------	---------------------------------	---	--	---	--------------------------	-----------------------------	-------------------------	--------------------------------	--

4161		pr	Proyecto de la Coordinación de la Política de Seguridad y Convivencia en Santiago de Cali	08042715B		Implementar Plan intergal de seguridad y convivencia de santiado de Cali	Documento de Política Publica de seguridad y convivencia de santiado de Cali formulado	1	20,0%	195.000.000			Secretaría de Gobierno, Convivencia y Seguridad
				08042715C		Suministrar alimentación en operativos y trabajo de campo	unidades de alimentación suministrados	6.667	3,0%	50.000.000			
				08042715D		Suministrar combustible para vehiculos	Galones de combustible suministrado	5.555	3,0%	50.000.000			
				08042715E		Suministrar Mantenimiento a Vehiculos	Vehiculos con mantenimiento	20	4,0%	50.000.000			
				08042715F		Realizar Campaña de divulgación de política de seguridad y convivencia	Estrategia de comunicación de seguridad y convivencia implementada	0	0,0%	40.000.000			
				08042721				70	100,0%	582.973.600	16/01/2016	31/12/2016	
				08042721A		Realizar Estadísticas sobre violencia unificadas con otras fuentes de datos	Informe de analisis sobre hechos violentos	48	60,0%	371.373.600	16/02/2016	31/12/2016	
				08042721B		Adquirir Equipos para el monitoreo del observatorio	Equipos adquiridos y entregados	14	15,0%	59.600.000			



ALCALDIA DE
SANTIAGO DE CALI
DIRECCIONAMIENTO ESTRATEGICO
PLANEACION ECONOMICA Y SOCIAL

SISTEMAS DE GESTIÓN Y CONTROL INTEGRADOS
SGC - MECI - SISTEDA

FORMULACIÓN DEL PLAN DE ACCIÓN
RELACIÓN DE LOS PROYECTOS DE COMPETENCIA DE LA DEPENDENCIA FRENTE AL PLAN DE DESARROLLO
CUADRO 1F

MEDE01.03.18.P03.F01

VERSIÓN

5

FECHA DE ENTRADA
EN VIGENCIA

20/jun/2016

DEPENDENCIA:

SECRETARÍA DE GOBIERNO, CONVIVENCIA Y SEGURIDAD

Fecha de reporte:

31/07/2016

Vigencia:

2016

Código dependencia	Código general	Clase	Identificación de la línea estratégica, componente, programa, indicador y proyectos de inversión	Clasificación (BP)	Meta a alcanzar Plan Indicativo	Meta de producto del proyecto (Descripción)	Indicador de producto del proyecto (Descripción)	Valor de la meta de producto del proyecto	Ponderación producto (%)	Presupuesto inicial (Pesos)	Día / Mes/ Año (Inicio)	Día / Mes / Año (Finalización)	Dependencia responsable (Reparto administrativo)
4161		pr	Proyecto de fortalecimiento del sistema de información del Observatorio Social en el Municipio de Santiago de Cali	08042721C		Adquirir Paquetes de software adquiridos	Numero de paquetes de software entregados	4	10.0%	77.000.000			Secretaría de Gobierno, Convivencia y Seguridad - Observatorio Social
				08042721D		Disponer de Administradores y analistas de bases de datos certificados	Personas capacitadas	4	5.0%	15.000.000			
				08042721E		Realizar Foro regional observatorios	Foro de intercambio de experiencias realizado	1	10.0%	60.000.000			
4161		pr	Implementación de los sistemas de seguridad y convivencia ciudadana en la comuna 17 de Santiago de Cali	08042792 08042792A		Equipos de seguridad comunitarios en operación	numero de equipos de seguridad Operando	2 2	100.0% 100.0%	8.530.100 8.530.100	01/07/2016 01/08/2016	31/10/2016 31/12/2016	Secretaría de Gobierno, Convivencia y Seguridad - Subsecretaría de Convivencia
4161		pr	Fortalecimiento de la seguridad y convivencia ciudadana de la comuna 22 de Santiago de Cali	08042798				18	100.0%	72.000.000	01/07/2016	31/10/2016	Secretaría de Gobierno, Convivencia y Seguridad - Subsecretaría de Convivencia
				08042798A		Priorizar zonas a intervenir	Zonas a intervenir priorizadas	1	20.0%	1.487.400	01/08/2016	31/12/2016	
				08042798B		Conformar 7 frentes de seguridad	Frentes de seguridad conformados	7	20.0%	3.607.500	01/08/2016	31/12/2016	
				08042798C		Dotar 9 equipos de seguridad	Equipos de seguridad dotados	9	30.0%	63.200.000	01/08/2016	31/12/2016	
				08042798D		Formular Plan de Seguridad y Convivencia de la comuna 22	Plan de Seguridad y Convivencia formulado	1	30.0%	3.705.100	01/08/2016	31/12/2016	



ALCALDIA DE SANTIAGO DE CALI
DIRECCIONAMIENTO ESTRATEGICO
PLANEACION ECONOMICA Y SOCIAL

SISTEMAS DE GESTIÓN Y CONTROL INTEGRADOS
SGC - MECI - SISTEDA

FORMULACIÓN DEL PLAN DE ACCIÓN
RELACIÓN DE LOS PROYECTOS DE COMPETENCIA DE LA DEPENDENCIA FRENTE AL PLAN DE DESARROLLO
CUADRO 1F

MEDE01.03.18.P03.F01

VERSIÓN

5

FECHA DE ENTRADA
EN VIGENCIA

20/jun/2016

DEPENDENCIA:

SECRETARÍA DE GOBIERNO, CONVIVENCIA Y SEGURIDAD

Fecha de reporte:

31/07/2016

Vigencia:

2016

Código dependencia	Código general	Clase	Identificación de la línea estratégica, componente, programa, indicador y proyectos de inversión	Clasificación (BP)	Meta a alcanzar Plan Indicativo	Meta de producto del proyecto (Descripción)	Indicador de producto del proyecto (Descripción)	Valor de la meta de producto del proyecto	Ponderación producto (%)	Presupuesto inicial (Pesos)	Día / Mes/ Año (Inicio)	Día / Mes / Año (Finalización)	Dependencia responsable (Reperto administrativo)
4161		pr	Actualización e implementación del plan piloto de seguridad y convivencia en la comuna 19 de Santiago de Cali	8042780				8	100%	21.850.100	01/07/2016	31/12/2016	Secretaría de Gobierno, Convivencia y Seguridad - Subsecretaría de Convivencia
				08042780A		Equipos de seguridad comunitarios en operación	numero de equipos de seguridad Operando	8	100.0%	21.850.100	01/08/2016	31/12/2016	
4161		pr	Fortalecimiento de la convivencia y seguridad comuna 7 de Cali	08042803				46	100.0%	120.000.000	16/07/2016	31/12/2016	Secretaría de Gobierno, Convivencia y Seguridad - Subsecretaría de Convivencia
				08042803A		Determinar zonas a intervenir con el proyecto de seguridad	Zonas a intervenir determinadas	1	20.0%	5.240.000	01/08/2016	31/12/2016	
				08042803B		Dotar de 52 equipos de seguridad	Equipos de seguridad dotados	52	50.0%	93.440.000	01/08/2016	31/12/2016	
				08042803C		Conformar 50 frentes de seguridad	Frentes de seguridad conformados	50	30.0%	21.320.000	01/08/2016	31/12/2016	
4161		pr	Fortalecimiento de la seguridad y convivencia en la comuna 4 de Santiago de Cali	08042814				48	100.0%	65.580.000	01/07/2016	31/12/2016	Secretaría de Gobierno, Convivencia y Seguridad - Subsecretaría de Convivencia
				08042814A		Priorizar Zonas a intervenir	Zonas a intervenir priorizadas	1	20.0%	6.615.600	28/04/2016	31/12/2016	
				08042814B		Conformar 22 Frentes de seguridad de la comuna 4	Frentes de seguridad conformados	22	20.0%	8.547.000	28/04/2016	31/12/2016	
				08042814C		Dotar 23 Equipos de seguridad comunitarios	Equipos de seguridad comunitarios dotados	23	30.0%	40.388.800	28/04/2016	31/12/2016	
				08042814D		Conformar Comité Promotor de Seguridad de la comuna 4	Comité Promotor de Seguridad conformado	1	20.0%	888.000	28/04/2016	31/12/2016	
				08042814E		Elaborar Plan de Seguridad y Convivencia de la comuna 4	Plan de Seguridad y Convivencia elaborado	1	10.0%	9.140.600	28/04/2016	31/12/2016	



ALCALDIA DE SANTIAGO DE CALI
DIRECCIONAMIENTO ESTRATEGICO
PLANEACION ECONOMICA Y SOCIAL

SISTEMAS DE GESTIÓN Y CONTROL INTEGRADOS
SGC - MECI - SISTEDA

FORMULACIÓN DEL PLAN DE ACCIÓN
RELACIÓN DE LOS PROYECTOS DE COMPETENCIA DE LA DEPENDENCIA FRENTE AL PLAN DE DESARROLLO
CUADRO 1F

MEDE01.03.18.P03.F01

VERSIÓN

5

FECHA DE ENTRADA
EN VIGENCIA

20/jun/2016

DEPENDENCIA:

SECRETARÍA DE GOBIERNO, CONVIVENCIA Y SEGURIDAD

Fecha de reporte:

31/07/2016

Vigencia:

2016

Código dependencia	Código general	Clase	Identificación de la línea estratégica, componente, programa, indicador y proyectos de inversión	Clasificación (BP)	Meta a alcanzar Plan Indicativo	Meta de producto del proyecto (Descripción)	Indicador de producto del proyecto (Descripción)	Valor de la meta de producto del proyecto	Ponderación producto (%)	Presupuesto inicial (Pesos)	Día / Mes/ Año (Inicio)	Día / Mes / Año (Finalización)	Dependencia responsable (Reparto administrativo)
4161		pr	Fortalecimiento de los frentes de convivencia y seguridad ciudadana de la comuna 18 en Santiago de Cali	08042783				48	100.0%	16.765.288	01/07/2016	31/12/2016	Secretaría de Gobierno, Convivencia y Seguridad - Subsecretaría de Convivencia
				08042783A		Frentes de seguridad con sistema de comunicación	Número de Frentes de seguridad con sistema de comunicación	48	100.0%	16.765.288	01/08/2016	31/12/2016	
4161		pr	Fortalecimiento de la seguridad y convivencia en la comuna 16 de Santiago de Cali	0842779				79	100.0%	103.080.360	16/07/2016	31/12/2016	Secretaría de Gobierno, Convivencia y Seguridad - Subsecretaría de Convivencia
				0842779A		Priorizar de zonas a intervenir	documento de zonas a intervenir	1	20.0%	6.771.000	01/08/2016	31/12/2016	
				0842779B		Conformar frentes de seguridad	Frente seguridad conformado	37	20.0%	14.374.500	01/08/2016	31/12/2016	
				842779C		Dotar equipos de seguridad comunitarios	numero de equipos de seguridad dotados	39	30.0%	69.248.800	01/08/2016	31/12/2016	
				0842779D		Conformar del Comité Promotor de Seguridad Comunal con la participación de mínimo un integrante de cada Frente de Seguridad	Comité Promotor de Seguridad Comunal con la participación de mínimo un integrante de cada Frente de Seguridad conformado	1	20.0%	888.000	01/08/2016	31/12/2016	
				0842779E		Realizar Foro Seguridad y Convivencia	Foro Seguridad y Convivencia realizado	1	10.0%	11.798.060	01/08/2016	31/12/2016	
				08042789				38	100.0%	50.000.000	16/07/2016	31/12/2016	Secretaría de Gobierno, Convivencia y Seguridad - Subsecretaría de Convivencia
				08042789A		Priorizar de zonas a intervenir	documento de zonas a intervenir	1	20.0%	4.029.300	05/05/2016	31/12/2016	
				08042789B		Conformar de frentes de seguridad	Frente seguridad conformado	17	20.0%	6.604.500	05/05/2016	31/12/2016	
				08042789C		Dotar de equipos de seguridad comunitarios	numero de equipos de seguridad dotados	18	30.0%	32.412.000	05/05/2016	31/12/2016	



ALCALDIA DE
SANTIAGO DE CALI
DIRECCIONAMIENTO ESTRATEGICO
PLANEACION ECONOMICA Y SOCIAL

SISTEMAS DE GESTIÓN Y CONTROL INTEGRADOS
SGC - MECI - SISTEDA

FORMULACIÓN DEL PLAN DE ACCIÓN
RELACIÓN DE LOS PROYECTOS DE COMPETENCIA DE LA DEPENDENCIA FRENTE AL PLAN DE DESARROLLO
CUADRO 1F

MEDE01.03.18.P03.F01

VERSIÓN

5

FECHA DE ENTRADA
EN VIGENCIA

20/jun/2016

DEPENDENCIA:

SECRETARÍA DE GOBIERNO, CONVIVENCIA Y SEGURIDAD

Fecha de reporte:

31/07/2016

Vigencia:

2016

Código dependencia	Código general	Clase	Identificación de la línea estratégica, componente, programa, indicador y proyectos de inversión	Clasificación (BP)	Meta a alcanzar Plan Indicativo	Meta de producto del proyecto (Descripción)	Indicador de producto del proyecto (Descripción)	Valor de la meta de producto del proyecto	Ponderación producto (%)	Presupuesto inicial (Pesos)	Día / Mes/ Año (Inicio)	Día / Mes / Año (Finalización)	Dependencia responsable (Reperto administrativo)
4161		pr	Fortalecimiento de la seguridad y convivencia comuna 6 de Santiago de Cali	08042789D		Conformar del Comité Promotor de Seguridad Comunal con la participación de mínimo un integrante de cada Frente de Seguridad	Comité Promotor de Seguridad Comunal con la participación de mínimo un integrante de cada Frente de Seguridad conformado	1	20.0%	1.070.400	05/05/2016	31/12/2016	Gobierno, Convivencia y Seguridad - Subsecretaría de Convivencia
				08042789E		Realizar Foro Seguridad y Convivencia	Foro Seguridad y Convivencia realizado	1	10.0%	5.883.800	05/05/2016	31/12/2016	
	4312	P	Programa: Servicios de justicia y resolución de conflictos										
	43010020001	I	Espacios que faciliten el acceso a la justicia (Casas de Justicia, Comisarias de familia e inspecciones de policía) mejorados										
4161		pr	Mantenimiento y dotación de espacios para la justicia en Santiago de Cali	09042796				238	100.0%	957.734.288	31/06/2016	31/12/2016	
				09042796A		Adecuar 42 Espacios para la justicia	Espacios para la justicia adecuados	42	30.0%	642.000.000			
				09042796B		Adquirir equipos para comisarias e inspecciones	Equipos adquiridos para comisarias e inspecciones	46	25.0%	162.532.240	16/03/2016	20/05/2016	Secretaría de Gobierno, Convivencia y Seguridad - Subsecretaría de Policía y Justicia
				09042796C		Adquirir elementos para comisarias e inspecciones	Elementos adquiridos para comisarias e inspecciones	147	25.0%	103.201.720			
				09042796D		Adecuar salas de atención para niños y niñas de primera infancia en comisarias de familia	salas de atención primera infancia en comisarias de familia	3	20.0%	50.000.328			



ALCALDIA DE SANTIAGO DE CALI
DIRECCIONAMIENTO ESTRATEGICO
PLANEACION ECONOMICA Y SOCIAL

SISTEMAS DE GESTIÓN Y CONTROL INTEGRADOS
SGC - MECI - SISTEDA

FORMULACIÓN DEL PLAN DE ACCIÓN
RELACIÓN DE LOS PROYECTOS DE COMPETENCIA DE LA DEPENDENCIA FRENTE AL PLAN DE DESARROLLO
CUADRO 1F

MEDE01.03.18.P03.F01

VERSIÓN

5

FECHA DE ENTRADA
EN VIGENCIA

20/jun/2016

DEPENDENCIA:

SECRETARÍA DE GOBIERNO, CONVIVENCIA Y SEGURIDAD

Fecha de reporte:

31/07/2016

Vigencia:

2016

Código dependencia	Código general	Clase	Identificación de la línea estratégica, componente, programa, indicador y proyectos de inversión	Clasificación (BP)	Meta a alcanzar Plan Indicativo	Meta de producto del proyecto (Descripción)	Indicador de producto del proyecto (Descripción)	Valor de la meta de producto del proyecto	Ponderación producto (%)	Presupuesto inicial (Pesos)	Día / Mes/ Año (Inicio)	Día / Mes / Año (Finalización)	Dependencia responsable (Reparto administrativo)
	43010020004	I	Despachos de las casas de justicia, comisarías de familia e inspecciones que reportan en línea eventos de su competencia					24.809	100,0%	2.967.552.760	16/01/2016	31/12/2016	
4161		pr	Mejoramiento del servicio de justicia y promoción de la convivencia familiar en Santiago de Cali	09042731				3.866	50,0%	2.767.552.760	11/02/2016	31/12/2016	Secretaría de Gobierno, Convivencia y Seguridad - Subsecretaría de Policía y Justicia
				09042731A	Atender 3866 Conflictos	Conflictos atendidos	10.000	10,0%	50.000.000				
				09042731B	Suministrar 10000 unidades de alimentacin para operativos	Unidades de alimentacion suministradas	17	20,0%	50.000.000				
				09042731C	Realizar 17 servicios de Mantenimiento a vehiculos	Servicios de mantenimiento realizados	5.000	10,0%	50.000.000				
				09042731D	Suministrar 5000 galones de combustible para operativos	Galones de Combustible suministrado	5.926	10,0%	50.000.000				
				09042731E	Suministrar materiales e insumos para documentacion	Materiales suministrados							
	43010020006	I	Centro de formación para menores infractores ampliados mejorando cobertura					1.060	100,0%	1.200.000.000	16/04/2016	31/12/2016	
4161		pr	Apoyo al Centro del Menor Infractor de la ciudad de Santiago de Cali	09042768				1.000	50,0%	600.000.000	01/08/2016	31/12/2016	Secretaría de Gobierno, Convivencia y Seguridad - Subsecretaría de Policía y Justicia
				09042768A	Mejorar Centro de formación del menor infractor Valle del Lili	Centros de menor infractor acondicionados	60	50,0%	600.000.000	01/08/2016	31/12/2016		
				09042768B	Realizar obras en el centro de menor infractor	Modulos construidos							



ALCALDIA DE SANTIAGO DE CALI
DIRECCIONAMIENTO ESTRATEGICO
PLANEACION ECONOMICA Y SOCIAL

SISTEMAS DE GESTIÓN Y CONTROL INTEGRADOS
SGC - MECI - SISTEDA

FORMULACIÓN DEL PLAN DE ACCIÓN
RELACIÓN DE LOS PROYECTOS DE COMPETENCIA DE LA DEPENDENCIA FRENTE AL PLAN DE DESARROLLO
CUADRO 1F

MEDE01.03.18.P03.F01

VERSIÓN

5

FECHA DE ENTRADA
EN VIGENCIA

20/jun/2016

DEPENDENCIA:

SECRETARÍA DE GOBIERNO, CONVIVENCIA Y SEGURIDAD

Fecha de reporte:

31/07/2016

Vigencia:

2016

Código dependencia	Código general	Clase	Identificación de la línea estratégica, componente, programa, indicador y proyectos de inversión	Clasificación (BP)	Meta a alcanzar Plan Indicativo	Meta de producto del proyecto (Descripción)	Indicador de producto del proyecto (Descripción)	Valor de la meta de producto del proyecto	Ponderación producto (%)	Presupuesto inicial (Pesos)	Día / Mes/ Año (Inicio)	Día / Mes / Año (Finalización)	Dependencia responsable (Reparto administrativo)
	43010020007	I	Centro penitenciario de Cali mejorado										
4161		pr	Mejoramiento de los Centros Carcelarios de Santiago de Cali	09042778				2.244	100.0%	1.050.000.000	31/07/2016	31/12/2016	Secretaría de Gobierno, Convivencia y Seguridad - Subsecretaría de Policía y Justicia
				09042778A		Mejorar las instalaciones físicas del centro penitenciario y carcelario de Villahermosa	Instalaciones físicas del centro penitenciario de villahermosa adecuadas	2.210	60.0%	566.034.909	01/08/2016	31/12/2016	
				09042778B		Adquirir Equipos de comunicación	Equipos de comunicacion entregados	33	10.0%	93.965.091	01/08/2016	31/12/2016	
				09042778C		Adquirir Vehiculos para el Centro Carcelario Villahermosa	Vehiculos entregados	1	20.0%	140.000.000	01/08/2016	31/12/2016	
				09042778D		2.3 Adquirir Camarotes	Camarotes entregados	156	10.0%	250.000.000	01/08/2016	31/12/2016	
	43010020008	I	Capacitaciones para la resocialización de población mayor y menor infractora realizadas										
4161		pr	Apoyo a procesos de resocialización cárcel de varones y centro menor infractor Santiago de Cali	09042767				2.800	100.0%	62.000.000	31/06/2016	31/12/2016	Secretaría de Gobierno, Convivencia y Seguridad - Subsecretaría de Policía y Justicia
				09042767A		Capacitar 1400 internos de la carcel de varones	Internos capacitados	1.400	50.0%	31.000.000	01/08/2016	31/12/2016	
				09042767B		Sensibilizar 1400 Jovenes del centro de formacion juvenil	Jovenes Sensibilizados	1.400	50.0%	31.000.000	01/08/2016	31/12/2016	
	4313	P	No violencia contra la mujer										
	43010030002	I	Personas vinculadas a la estrategia de prevención de violencias contra la mujer e intervención social.										
				09042775				33.961	100.0%	300.000.000	16/06/2016	31/12/2016	



ALCALDIA DE SANTIAGO DE CALI
DIRECCIONAMIENTO ESTRATEGICO
PLANEACION ECONOMICA Y SOCIAL

SISTEMAS DE GESTIÓN Y CONTROL INTEGRADOS
SGC - MECI - SISTEDA

FORMULACIÓN DEL PLAN DE ACCIÓN
RELACIÓN DE LOS PROYECTOS DE COMPETENCIA DE LA DEPENDENCIA FRENTE AL PLAN DE DESARROLLO
CUADRO 1F

MEDE01.03.18.P03.F01

VERSIÓN

5

FECHA DE ENTRADA
EN VIGENCIA

20/jun/2016

DEPENDENCIA:

SECRETARÍA DE GOBIERNO, CONVIVENCIA Y SEGURIDAD

Fecha de reporte:

31/07/2016

Vigencia:

2016

Código dependencia	Código general	Clase	Identificación de la línea estratégica, componente, programa, indicador y proyectos de inversión	Clasificación (BP)	Meta a alcanzar Plan Indicativo	Meta de producto del proyecto (Descripción)	Indicador de producto del proyecto (Descripción)	Valor de la meta de producto del proyecto	Ponderación producto (%)	Presupuesto inicial (Pesos)	Día / Mes/ Año (Inicio)	Día / Mes / Año (Finalización)	Dependencia responsable (Reparto administrativo)
4161		pr	Implementación de la estrategia IEC para la prevención de la violencia contra la mujer en Santiago de Cali	09042775A		Estrategia de informacion, educacion, y comunicacion divulgada	personas sensibilizadas por la Estrategia I.E.C.	33.960	70.0%	236.500.000	01/08/2016	31/12/2016	Secretaría de Gobierno, Convivencia y Seguridad - Subsecretaría de Policía y Justicia
				09042775B		Evento de promoción de no violencia contra la mujer	Numero de eventos de promocion y sensibilizacion de la no violencia contra la mujer desarrollados	1	30.0%	63.500.000	01/08/2016	31/12/2016	
		C	Paz y derechos humanos										
		P	Garantía de derechos humanos										
	43020010001	I	Adolescentes y jóvenes sensibilizados para la prevención de los delitos de desaparición, trata y reclutamiento de menores										
4161		pr	Implementación de una estrategia iec para desarme voluntario de la comunidad en Santiago de Cali.	8042769				7	100.0%	200.000.000	01/07/2016	31/12/2016	Secretaría de Gobierno, Convivencia y Seguridad
				8042769A		Generar Red de Círculos de paz y reconciliación	Red de círculos de paz y reconciliación	4	80.0%	167.978.240	01/08/2016	31/12/2016	
				8042769B		Estrategias IEC para desestimular en los jóvenes y adolescentes la tenencia de armas	Numero de de estrategias IEC implementadas	3	20.0%	32.021.760	01/08/2016	31/12/2016	
		C	Atención Integral a las víctimas del conflicto armado.										
		P	Prevención y protección a víctimas										
	43040010001	I	Familias víctimas del conflicto atendidas en el programa de prevención y protección										
				08042797				6.126	100.0%	440.000.000	01/04/2016	31/10/2016	
				08042797A		Apoyar con Hospedaje para Víctimas del conflicto	Personas apoyadas con bonos de hospedaje	1.780	25.0%	74.775.000	01/08/2016	31/12/2016	



ALCALDIA DE
SANTIAGO DE CALI
DIRECCIONAMIENTO ESTRATEGICO
PLANEACION ECONOMICA Y SOCIAL

SISTEMAS DE GESTIÓN Y CONTROL INTEGRADOS
SGC - MECI - SISTEDA

FORMULACIÓN DEL PLAN DE ACCIÓN
RELACIÓN DE LOS PROYECTOS DE COMPETENCIA DE LA DEPENDENCIA FRENTE AL PLAN DE DESARROLLO
CUADRO 1F

MEDE01.03.18.P03.F01

VERSIÓN

5

FECHA DE ENTRADA
EN VIGENCIA

20/jun/2016

DEPENDENCIA:

SECRETARÍA DE GOBIERNO, CONVIVENCIA Y SEGURIDAD

Fecha de reporte:

31/07/2016

Vigencia:

2016

Código dependencia	Código general	Clase	Identificación de la línea estratégica, componente, programa, indicador y proyectos de inversión	Clasificación (BP)	Meta a alcanzar Plan Indicativo	Meta de producto del proyecto (Descripción)	Indicador de producto del proyecto (Descripción)	Valor de la meta de producto del proyecto	Ponderación producto (%)	Presupuesto inicial (Pesos)	Día / Mes/ Año (Inicio)	Día / Mes / Año (Finalización)	Dependencia responsable (Reparto administrativo)
4161		pr	Apoyo en seguridad preventiva a víctimas del conflicto armado interno en el municipio de Santiago de Cali	08042797B		Brindar Alimentación para Víctimas del conflicto	Personas apoyadas con bonos alimentarios	2.000	25.0%	20.000.000	01/08/2016	31/12/2016	Secretaría de Gobierno, Convivencia y Seguridad - Subsecretaría de Policía y Justicia
				08042797C		Brindar Asistencia en movilidad a Víctimas del conflicto	Víctimas del conflicto con servicio de movilidad garantizado	1.966	25.0%	45.225.000	01/08/2016	31/12/2016	
				08042797D		Desarrollar estrategias de prevención de reclutamiento forzado de Niños, niñas, adolescentes y jóvenes (NNAJ)	Estrategias desarrolladas	380	25.0%	300.000.000	01/08/2016	31/12/2016	



ALCALDIA DE SANTIAGO DE CALI
DIRECCIONAMIENTO ESTRATEGICO
PLANEACION ECONOMICA Y SOCIAL

SISTEMAS DE GESTIÓN Y CONTROL INTEGRADOS
SGC - MECI - SISTEDA

FORMULACIÓN DEL PLAN DE ACCIÓN
RELACIÓN DE LOS PROYECTOS DE COMPETENCIA DE LA DEPENDENCIA FRENTE AL PLAN DE DESARROLLO
CUADRO 1F

MEDE01.03.18.P03.F01

VERSIÓN 5

FECHA DE ENTRADA EN VIGENCIA 20/jun/2016

DEPENDENCIA: SECRETARIA DE DEPORTE Y RECREACIÓN Fecha de reporte: 10/08/2016 Vigencia: 2016

Código dependencia	Código general	Clase	Identificación del eje , componente, programa, indicador y proyectos de inversión	Clasificación (BP)	Meta a alcanzar Plan Indicativo	Meta de producto del proyecto (Descripción)	Indicador de producto del proyecto (Descripción)	Valor de la meta de producto del proyecto	Ponderación producto (%)	Presupuesto inicial (Pesos)	Día / Mes/ Año (Inicio)	Día / Mes / Año (Finalización)	Dependencia responsable (Reparto administrativo)
	41	E	Cali social y diversa										
	4101	C	Construyendo sociedad										
	4101001	P	Atención integral a la primera infancia										
	41010010004	I	Niñas y niños de primera infancia con experiencias lúdicas		1000								
4162		pr	Recreación a través de actividades lúdicas para la primera infancia en el municipio de Santiago de Cali	05044401		Niños y niñas desarrollando experiencias lúdicas en territorios TIOS zona oriente	Numero de niños y niñas de primera infancia participando en el desarrollo de experiencias lúdicas en territorios TIOS zona oriente	800	100%	466.000.000	1/09/2016	30/12/2016	SDR
				05044401A		Niños y niñas desarrollando experiencias lúdicas en territorios TIOS zona oriente	Numero de niños y niñas de primera infancia participando en el desarrollo de experiencias lúdicas en territorios TIOS zona oriente	400	50%	233.000.000	1/09/2016	30/12/2016	SDR
				05044401B		Niños y niñas desarrollando experiencias lúdicas en territorios TIOS zona ladera	Numero de niños y niñas de primera infancia participando en el desarrollo de experiencias lúdicas en territorios TIOS zona ladera	400	50%	233.000.000	1/09/2016	30/12/2016	SDR
	41010010005	I	Espacios lúdicos adecuados para la primera infancia en comunas y corregimientos		11								
4162		pr	Adecuación de espacios recreativos para la primera infancia en Santiago de Cali	5043656		Adecuar espacios recreativos para la primera infancia	Espacios recreativos para la primera infancia adecuados	9	100%	3.522.594.529	1/03/2016	30/12/2016	SDR
				05043656A		Adecuar espacios recreativos para la primera infancia	Espacios recreativos para la primera infancia adecuados	5	50,0%	2.500.000.000	1/03/2016	30/12/2016	SDR
				05043656B		Supervision adecuacion espacios deportivos primera infancia	Supervision adecuacion espacios deportivos primera infancia	1	20,0%	3.085.000	1/03/2016	30/12/2016	SDR
				05043656C		Adecuación espacios ludicos para primera infancia	Espacios ludicos adecuados	3	30,0%	1.019.509.529	1/03/2016	30/12/2016	SDR
	4101002	P	Niños, Niñas, Adolescentes y Jóvenes - NNAJ con oportunidades para su desarrollo										
	41010020001	I	Niñas, niños y adolescentes (incluidos con discapacidad) beneficiados con programas de iniciación, formación y énfasis deportivo y recreativo en comunas y corregimientos.		36000								
4162		pr	Proyecto iniciación y formación deportiva en niños y niñas santiago de cali	05042990		Realizar 1 proyecto de iniciación y formación deportiva: con la participación y asistencia de 36000 niños y niñas	Numero de niños y niñas beneficiados con iniciación y formación deportiva en Santiago de Cali	36000	100%	10.000.000.000	15/02/2016	30/12/2016	SDR
4162		pr	Recreación para jóvenes en alto riesgo a través de actividades de deporte y recreación comuna 16 Santiago de Cali	05044279		Realizar actividades de deporte y recreación en comuna 16	Actividades realizadas	1000	100%	50.000.000	15/02/2016	30/12/2016	SDR
				5044221					100%	200.000.000	15/02/2016	30/12/2016	SDR



ALCALDÍA DE
SANTIAGO DE CALI
DIRECCIONAMIENTO ESTRATEGICO
PLANEACION ECONOMICA Y SOCIAL

SISTEMAS DE GESTIÓN Y CONTROL INTEGRADOS
SGC - MECI - SISTEDA

FORMULACIÓN DEL PLAN DE ACCIÓN
RELACIÓN DE LOS PROYECTOS DE COMPETENCIA DE LA DEPENDENCIA FRENTE AL PLAN DE DESARROLLO
CUADRO 1F

MEDE01.03.18.P03.F01

VERSIÓN 5

FECHA DE ENTRADA EN VIGENCIA 20/jun/2016

DEPENDENCIA: SECRETARIA DE DEPORTE Y RECREACIÓN Fecha de reporte: 10/08/2016 Vigencia: 2016

Código dependencia	Código general	Clase	Identificación del eje , componente, programa, indicador y proyectos de inversión	Clasificación (BP)	Meta a alcanzar Plan Indicativo	Meta de producto del proyecto (Descripción)	Indicador de producto del proyecto (Descripción)	Valor de la meta de producto del proyecto	Ponderación producto (%)	Presupuesto inicial (Pesos)	Dia / Mes/ Año (Inicio)	Dia / Mes / Año (Finalización)	Dependencia responsable (Reparto administrativo)
4162		pr	Recreación a través de iniciación y formación deportiva comuna 7 de cali valle del cauca	05044221A		Realizar un proyecto de iniciación y formación deportiva para niños y niñas de la comuna 7	Numero de proyectos de iniciación y formación deportiva	1	50%	106.500.000	15/02/2016	30/12/2016	SDR
				05044221B		Realizar un proyecto de iniciación y formación deportiva de la comuna 7 para 500 niños y niñas	Numero de niños y niñas entre 7 y 13 años de la comuna 7 vinculados al proyecto	500	50%	93.500.000	15/02/2016	30/12/2016	SDR
4162		pr	Formación e iniciación deportiva para niños y niñas comuna 20 santiago de cali	05044227		Realizar un proyecto de iniciación y formación deportiva de la comuna 20 para 500 niños y niñas	Numero de niños y niñas entre 7 y 13 años de la comuna 20 vinculados al proyecto	500	100%	150.000.000	15/02/2016	30/12/2016	SDR
				5044290				501	100%	150.000.000	15/02/2016	30/12/2016	SDR
4162		pr	Recreación a través de iniciación y formación deportiva comuna 15 Santiago de Cali	05044290A		Realizar iniciación y formación deportiva para niños, niñas y jóvenes en la comuna 15	Numero de juegos deportivos y recreativos realizados	1	50%	91.600.000	15/02/2016	30/12/2016	SDR
4162				05044290B		Promover y motivar el desarrollo de la actividad deportiva y recreativa para 500 niños y niñas en la comuna 15	Numero de niños y niñas beneficiados con los juegos deportivos recreativos en comuna 15	500	50%	58.400.000	15/02/2016	30/12/2016	SDR
4162		pr	Iniciación y formación deportiva corregimiento el hormiguero Santiago de Cali	5044248		Realizar iniciación y formación deportiva en el corregimiento el hormiguero con la participación de 300 niños y niñas	Numero de niños y niñas entre 7 y 13 años beneficiados con juegos deportivos recreativos en el hormiguero	300	100%	50.000.000	15/02/2016	30/12/2016	SDR
4162		pr	Recreación a través de iniciación y formación deportiva comuna 19 de cali valle del cauca	5044223		Realizar un proyecto de iniciación y formación deportiva de la comuna 19 para niños y niñas	Numero de niños entre 7 y 13 años de la comuna 19	1	100%	370.000.000	15/02/2016	30/12/2016	SDR
	41010020002	I	Juegos inter-escolares deportivos y recreativos en comunas y corregimientos para el buen uso del tiempo libre.		8								
				05044418				1000	100%	316.000.000	1/09/2016	30/12/2016	SDR



ALCALDIA DE
SANTIAGO DE CALI
DIRECCIONAMIENTO ESTRATEGICO
PLANEACION ECONOMICA Y SOCIAL

SISTEMAS DE GESTIÓN Y CONTROL INTEGRADOS
SGC - MECI - SISTEDA

FORMULACIÓN DEL PLAN DE ACCIÓN
RELACIÓN DE LOS PROYECTOS DE COMPETENCIA DE LA DEPENDENCIA FRENTE AL PLAN DE DESARROLLO
CUADRO 1F

MEDE01.03.18.P03.F01

VERSIÓN 5

FECHA DE ENTRADA EN VIGENCIA 20/jun/2016

DEPENDENCIA: SECRETARIA DE DEPORTE Y RECREACIÓN Fecha de reporte: 10/08/2016 Vigencia: 2016

Código dependencia	Código general	Clase	Identificación del eje , componente, programa, indicador y proyectos de inversión	Clasificación (BP)	Meta a alcanzar Plan Indicativo	Meta de producto del proyecto (Descripción)	Indicador de producto del proyecto (Descripción)	Valor de la meta de producto del proyecto	Ponderación producto (%)	Presupuesto inicial (Pesos)	Dia / Mes/ Año (Inicio)	Dia / Mes / Año (Finalización)	Dependencia responsable (Reparto administrativo)
4162		pr	Recreación a través de juegos interescolares en comunas y corregimientos municipio de Santiago de Cali	05044418A		Juegos interescolares realizados en comunas	Número de juegos interescolares realizados en comunas	500	69%	192.220.000	1/09/2016	30/12/2016	SDR
				05044418B		Juegos Interescolares realizados en corregimientos	Número de juegos interescolares realizados en corregimientos	500	31%	123.780.000	1/09/2016	30/12/2016	SDR
	41010020003	I	Jóvenes (incluidos jóvenes con discapacidad) beneficiados con programas deportivos en disciplinas tradicionales y de nuevas tendencias en comunas y corregimientos.		1000								
4162		pr	Recreación a través del deporte tradicional y de nuevas tendencias en el municipio de Santiago de Cali	05044402		Jóvenes practicando deporte, actividad física y recreación en comunas	Numero de jóvenes practicando deporte, actividad física y recreación en comunas	500	75%	243.500.000	1/09/2016	30/12/2016	SDR
				05044402A		Jóvenes practicando deporte, actividad física y recreación en comunas	Numero de jóvenes practicando deporte, actividad física y recreación en comunas	500	75%	243.500.000	1/09/2016	30/12/2016	SDR
				05044402B		Jóvenes practicando deporte, actividad física y recreación en corregimientos	Numero de jóvenes practicando deporte, actividad física y recreación en corregimientos	500	25%	80.500.000	1/09/2016	30/12/2016	SDR
	41010020004	I	Niñas, niños, adolescentes y jóvenes (incluidas personas con discapacidad) beneficiados con programa de rendimiento deportivo		850								
4162		pr	Apoyo a la preparación de la selección Cali de deporte convencional y de personas con discapacidad en el municipio de Santiago de Cali	05044398		Deportes individuales mejorados en implementación deportiva	Número de beneficiarios de deportes individuales	400	59%	146.540.000	1/03/2016	30/12/2016	SDR
				05044398A		Deportes individuales mejorados en implementación deportiva	Número de beneficiarios de deportes individuales	400	59%	146.540.000	1/03/2016	30/12/2016	SDR
				05044398B		Deportes de combate mejorados con implementación deportiva	Número de beneficiados de deportes de combate	400	41%	103.460.000	1/03/2016	30/12/2016	SDR
	41010020005	I	Niñas, niños, adolescentes y jóvenes (incluidas personas con discapacidad) beneficiados con programas lúdicos y recreativos, en temporada de estudio y vacaciones, con enfoque diferencial		5000								
4162		pr	Recreación a través de eventos lúdicos y recreativos en el municipio de Santiago de Cali	05044405		Realizar eventos lúdicos y recreativos en el municipio de Santiago de Cali	Número de niños y niñas beneficiadas con proyecto de vacaciones recreativas	1000	100%	100.000.000	1/09/2016	30/12/2016	SDR



ALCALDIA DE
SANTIAGO DE CALI
DIRECCIONAMIENTO ESTRATEGICO
PLANEACION ECONOMICA Y SOCIAL

SISTEMAS DE GESTIÓN Y CONTROL INTEGRADOS
SGC - MECI - SISTEDA

FORMULACIÓN DEL PLAN DE ACCIÓN
RELACIÓN DE LOS PROYECTOS DE COMPETENCIA DE LA DEPENDENCIA FRENTE AL PLAN DE DESARROLLO
CUADRO 1F

MEDE01.03.18.P03.F01

VERSIÓN 5

FECHA DE ENTRADA EN VIGENCIA 20/jun/2016

DEPENDENCIA: SECRETARIA DE DEPORTE Y RECREACIÓN Fecha de reporte: 10/08/2016 Vigencia: 2016

Código dependencia	Código general	Clase	Identificación del eje , componente, programa, indicador y proyectos de inversión	Clasificación (BP)	Meta a alcanzar Plan Indicativo	Meta de producto del proyecto (Descripción)	Indicador de producto del proyecto (Descripción)	Valor de la meta de producto del proyecto	Ponderación producto (%)	Presupuesto inicial (Pesos)	Día / Mes/ Año (Inicio)	Día / Mes / Año (Finalización)	Dependencia responsable (Reparto administrativo)
4162		pr	Recreación a través de vacaciones recreativas en Santiago de Cali	05043657		Realizar vacaciones recreativas para niños y niñas en Santiago de Cali	Numero de niños y niñas beneficiadas con proyecto de vacaciones recreativas	20000	100%	250.000.000	1/07/2016	30/12/2016	SDR
	41010020006	I	Juegos deportivos y recreativos intercolegiados, universitarios y municipales realizados.		2								
				5044204				11025	100%	862.404.400	15/03/2016	30/12/2016	SDR
4162		pr	Recreación a través de los juegos municipales intercolegiados de Santiago de Cali	05044204A		Realizar los juegos municipales intercolegiados con la participación de 11.000 estudiantes	Numero de deportistas escolares participantes	11000	50%	778.407.831	15/03/2016	30/12/2016	SDR
				05044204B		Premiar 25 disciplinas deportivas en los juegos municipales intercolegiados	Numero de disciplinas realizadas y premiadas	25	50%	83.996.569	15/03/2016	30/12/2016	SDR
4162		pr	Implementación de los juegos intercolegiados, universitarios y municipales en el municipio de Santiago de Cali	05044432		Implementar los juegos intercolegiados, universitarios y municipales en el municipio de santiago de cali	Juegos implementados	3	100%	248.001.200	1/09/2016	30/12/2016	SDR
				5044327				5.001	100%	1.200.000.000	1/06/2016	30/12/2016	SDR
4162		pr	Recreación a través de juegos municipales deportivos en santiago de cali	05044327A		Mejorar la participación de los deportistas de las comunas	Numero de juegos deportivos realizados	1	50%	35.000.000	1/06/2016	30/12/2016	SDR
				05044327B		Permitir la preparación de deportistas de las comunas así como su integración en selecciones que destaque su nivel deportivo	Numero de deportistas de las comunas beneficiados	5000	50%	1.165.000.000	1/06/2016	30/12/2016	SDR
	4101004	P	Cultura del envejecimiento										
	41010040007	I	Eventos deportivos y recreativos para adultos y adultos mayores en actividades deportivas y recreativas de comunas y corregimientos.		2								
4162		pr	Recreación a través de juegos del adulto mayor comuna 1 santiago de cali	5043613		Realizar 1 evento recreativo para el adulto mayor en la comuna 1	Numero de eventos realizados para el adulto mayor	1	100%	76.000.000	1/06/2016	30/12/2016	SDR



ALCALDIA DE
SANTIAGO DE CALI
DIRECCIONAMIENTO ESTRATEGICO
PLANEACION ECONOMICA Y SOCIAL

SISTEMAS DE GESTIÓN Y CONTROL INTEGRADOS
SGC - MECI - SISTEDA

FORMULACIÓN DEL PLAN DE ACCIÓN
RELACIÓN DE LOS PROYECTOS DE COMPETENCIA DE LA DEPENDENCIA FRENTE AL PLAN DE DESARROLLO
CUADRO 1F

MEDE01.03.18.P03.F01

VERSIÓN 5

FECHA DE ENTRADA
EN VIGENCIA

20/jun/2016

DEPENDENCIA: SECRETARIA DE DEPORTE Y RECREACIÓN Fecha de reporte: 10/08/2016 Vigencia: 2016

Código dependencia	Código general	Clase	Identificación del eje , componente, programa, indicador y proyectos de inversión	Clasificación (BP)	Meta a alcanzar Plan Indicativo	Meta de producto del proyecto (Descripción)	Indicador de producto del proyecto (Descripción)	Valor de la meta de producto del proyecto	Ponderación producto (%)	Presupuesto inicial (Pesos)	Día / Mes/ Año (Inicio)	Día / Mes / Año (Finalización)	Dependencia responsable (Reparto administrativo)
4162		pr	Recreación y salud preventiva a través del deporte y la recreación adulto mayor comuna 10 Santiago de Cali	5044220		Realizar 1 evento recreativo para adultos mayores de la comuna 10	Numero de eventos recreativos para el adulto mayor	1	100%	135.000.000	1/06/2016	30/12/2016	SDR
4162		pr	Recreación a través de eventos recreativos para adultos mayores de la comuna 7 santiago de cali	05044294				601	100%	58.571.873	1/06/2016	30/12/2016	SDR
				05044294A		Realizar 1 evento recreativo para adultos mayores de la comuna 7	Numero de eventos recreativos para adultos mayores comuna 7	1	50%	33.522.474	1/06/2016	30/12/2016	SDR
				05044294B		Promover y motivar el desarrollo de la actividad deportiva y recreativa para 600 adultos mayores en la comuna 7	Numero de adultos mayores de la comuna 7 beneficiados con evento	600	50%	25.049.399	1/06/2016	30/12/2016	SDR
4162		pr	Recreación a través de natación para los adultos mayores de la comuna 9 de cali valle del cauca	05044230		Realizar evento recreativo de natación para adultos mayores de la comuna 9	Numero de adultos mayores beneficiados con recreación a través de natación en la comuna 9	1	100%	230.000.000	1/06/2016	30/12/2016	SDR
4162		pr	Recreación a través juegos recreativos adultos mayores comuna 18 Santiago de Cali	05044130		Realizar evento recreativo para adultos mayores de la comuna 18; con la participación de 1200 adultos mayores	Numero de adultos mayores de la comuna 18 beneficiados con evento	1200	100%	145.000.000	1/06/2016	30/12/2016	SDR
4162		pr	Recreación y salud preventiva adulto mayor c13 Santiago de Cali	05044282		Realizar evento recreativo para 800 adultos mayores de la comuna 13	Numero de adultos mayores de la comuna 13 beneficiados con evento	800	100%	270.000.000	1/06/2016	30/12/2016	SDR
4162		pr	Recreación a través de eventos deportivos y recreativo adulto mayor comuna 21 Santiago de Cali	5044301				801	100%	75.000.000	1/06/2016	30/12/2016	SDR
				05044301A		Realizar un proceso de juegos deportivos y recreativos para el adulto mayor de la comuna 21	Numero de juegos deportivos y recreativos realizados	1	50%	13.180.000	1/06/2016	30/12/2016	SDR
				05044301B		Promover y motivar el desarrollo de la actividad deportiva y recreativa para 800 adultos mayores	Numero de adulto mayor beneficiados con los juegos deportivos recreativos en comuna 21	800	50%	61.820.000	1/06/2016	30/12/2016	SDR



ALCALDIA DE
SANTIAGO DE CALI
DIRECCIONAMIENTO ESTRATEGICO
PLANEACION ECONOMICA Y SOCIAL

SISTEMAS DE GESTIÓN Y CONTROL INTEGRADOS
SGC - MECI - SISTEDA

FORMULACIÓN DEL PLAN DE ACCIÓN
RELACIÓN DE LOS PROYECTOS DE COMPETENCIA DE LA DEPENDENCIA FRENTE AL PLAN DE DESARROLLO
CUADRO 1F

MEDE01.03.18.P03.F01

VERSIÓN 5

FECHA DE ENTRADA EN VIGENCIA 20/jun/2016

DEPENDENCIA: SECRETARIA DE DEPORTE Y RECREACIÓN Fecha de reporte: 10/08/2016 Vigencia: 2016

Código dependencia	Código general	Clase	Identificación del eje , componente, programa, indicador y proyectos de inversión	Clasificación (BP)	Meta a alcanzar Plan Indicativo	Meta de producto del proyecto (Descripción)	Indicador de producto del proyecto (Descripción)	Valor de la meta de producto del proyecto	Ponderación producto (%)	Presupuesto inicial (Pesos)	Dia / Mes/ Año (Inicio)	Dia / Mes / Año (Finalización)	Dependencia responsable (Reparto administrativo)
4162		pr	Recreación dirigida a adultos mayores comuna 19 santiago de cali	5043626		Realizar 1 evento recreativo para el adulto mayor en la comuna 19	Numero de eventos realizados para el adulto mayor	1	100%	120.000.000	1/06/2016	30/12/2016	SDR
4162		pr	Recreación y salud preventiva adulto mayor comuna 11 santiago de cali	5044281				801	100%	300.000.000	1/06/2016	30/12/2016	SDR
				05044281A		Realizar 1 proceso de eventos deportivos y recreativos para el adulto mayor en la comuna 11	Numero de proyectos ejecutados para el adulto mayor realizado	1	50%	26.100.000	1/06/2016	30/12/2016	SDR
				05044281B		Realizar el proceso de eventos deportivos y recreativos para el adulto mayor en la comuna 11: con la participación de 800 adultos mayores	numero de adultos mayores de la comuna 11 beneficiados con evento	800	50%	273.900.000	1/06/2016	30/12/2016	SDR
4162		pr	Recreación a través de eventos deportivos y recreativos adulto mayor comuna 17 santiago de cali	5044298				701	100%	102.893.638	1/06/2016	30/12/2016	SDR
				05044298A		Realizar un proceso de juegos deportivos y recreativos para el adulto mayor de la comuna 17	Numero de juegos deportivos y recreativos realizados	1	50%	49.700.000	1/06/2016	30/12/2016	SDR
				05044298B		Promover y motivar el desarrollo de la actividad deportiva y recreativa para 700 adultos mayores	Numero de adulto mayor beneficiados con los juegos deportivos recreativos en comuna 17	700	50%	53.193.638	1/06/2016	30/12/2016	SDR
4162		pr	Recreación a través de eventos deportivos y recreativos adulto mayor comuna 8 santiago de cali	5044304				1001	100%	50.000.000	1/06/2016	30/12/2016	SDR
				05044304A		Realizar un proceso de juegos deportivos y recreativos para el adulto mayor de la comuna 8	Numero de juegos deportivos y recreativos realizados	1	50%	13.000.000	1/06/2016	30/12/2016	SDR
				05044304B		Promover y motivar el desarrollo de la actividad deportiva y recreativa para 1.000 adultos mayores	Numero de adulto mayor beneficiados con los juegos deportivos recreativos en comuna 8	1000	50%	37.000.000	1/06/2016	30/12/2016	SDR
				5044310				401	100%	49.267.808	1/06/2016	30/12/2016	SDR
				05044310A		Realizar un proceso de juegos deportivos y recreativos para el adulto mayor de la comuna 4	Numero de juegos deportivos y recreativos realizados	1	50%	13.600.000	1/06/2016	30/12/2016	SDR



ALCALDIA DE
SANTIAGO DE CALI
DIRECCIONAMIENTO ESTRATEGICO
PLANEACION ECONOMICA Y SOCIAL

SISTEMAS DE GESTIÓN Y CONTROL INTEGRADOS
SGC - MECI - SISTEDA

FORMULACIÓN DEL PLAN DE ACCIÓN
RELACIÓN DE LOS PROYECTOS DE COMPETENCIA DE LA DEPENDENCIA FRENTE AL PLAN DE DESARROLLO
CUADRO 1F

MEDE01.03.18.P03.F01

VERSIÓN

5

FECHA DE ENTRADA
EN VIGENCIA

20/jun/2016

DEPENDENCIA:

SECRETARIA DE DEPORTE Y RECREACIÓN

Fecha de reporte:

10/08/2016

Vigencia:

2016

Código dependencia	Código general	Clase	Identificación del eje , componente, programa, indicador y proyectos de inversión	Clasificación (BP)	Meta a alcanzar Plan Indicativo	Meta de producto del proyecto (Descripción)	Indicador de producto del proyecto (Descripción)	Valor de la meta de producto del proyecto	Ponderación producto (%)	Presupuesto inicial (Pesos)	Día / Mes/ Año (Inicio)	Día / Mes / Año (Finalización)	Dependencia responsable (Reparto administrativo)
416Z		pr	Recreación a través de actividades lúdicas para adulto mayor comuna 4 santiago cali	05044310B		Promover y motivar el desarrollo de la actividad deportiva y recreativa para 400 adultos mayores	Numero de adulto mayor beneficiados con los juegos deportivos recreativos en comuna 4	400	50%	35.667.808	1/06/2016	30/12/2016	SDR
4162		pr	Recreación a través de eventos deportivos y recreativos adulto mayor comuna 21 Santiago de Cali	05044301				801	100%	75.000.000	1/06/2016	30/12/2016	SDR
				05044301A		Realizar un proceso de juegos deportivos y recreativos para el adulto mayor de la comuna 21	Numero de juegos deportivos y recreativos realizados	1	50.0%	13.180.000	1/06/2016	30/12/2016	SDR
				05044301B		Promover y motivar el desarrollo de la actividad deportiva y recreativa para 800 adultos mayores	Numero de adulto mayor beneficiados con los juegos deportivos recreativos en comuna 21	800	50.0%	61.820.000	1/06/2016	30/12/2016	SDR
	41010040008	I	Adulto mayor beneficiado con gimnasia dirigida y aeróbicos.		4000								
4162		pr	Recreación a través de gimnasia dirigida con adultos mayores del municipio santiago de cali	05044430				1000	100.0%	326.000.000	1/06/2016	30/12/2016	SDR
				05044430A		Adultos mayores beneficiados con gimnasia dirigida en comunas	Número de adultos mayores beneficiados con gimnasia dirigida en comunas	500	80.0%	267.000.000	1/06/2016	30/12/2016	SDR
				05044430B		Adultos mayores beneficiados con gimnasia dirigida en corregimientos	Número de adultos mayores beneficiados con gimnasia dirigida en corregimientos	500	20.0%	59.000.000	1/06/2016	30/12/2016	SDR
	4102	C	Derechos con equidad, superando barreras para la inclusión.										
	4102001	P	Discapacidad sin límites.										
	41020010010	I	Eventos deportivos y recreativos realizados con participación de personas con discapacidad.		4								
4162		pr	Recreación a través de juegos deportivos y recreativos para discapacitados en Santiago de Cali	05043661		Recrear a través de juegos deportivos 1000 Personas en situación de discapacidad	personas en situación de discapacidad beneficiados con juegos deportivos recreativos	1000	100%	55.000.000	1/04/2016	30/12/2016	SDR



ALCALDÍA DE
SANTIAGO DE CALI
DIRECCIONAMIENTO ESTRATEGICO
PLANEACION ECONOMICA Y SOCIAL

SISTEMAS DE GESTIÓN Y CONTROL INTEGRADOS
SGC - MECI - SISTEDA

FORMULACIÓN DEL PLAN DE ACCIÓN
RELACIÓN DE LOS PROYECTOS DE COMPETENCIA DE LA DEPENDENCIA FRENTE AL PLAN DE DESARROLLO
CUADRO 1F

MEDE01.03.18.P03.F01

VERSIÓN 5

FECHA DE ENTRADA EN VIGENCIA 20/jun/2016

DEPENDENCIA: SECRETARÍA DE DEPORTE Y RECREACIÓN Fecha de reporte: 10/08/2016 Vigencia: 2016

Código dependencia	Código general	Clase	Identificación del eje , componente, programa, indicador y proyectos de inversión	Clasificación (BP)	Meta a alcanzar Plan Indicativo	Meta de producto del proyecto (Descripción)	Indicador de producto del proyecto (Descripción)	Valor de la meta de producto del proyecto	Ponderación producto (%)	Presupuesto inicial (Pesos)	Dia / Mes/ Año (Inicio)	Dia / Mes / Año (Finalización)	Dependencia responsable (Reparto administrativo)
4162		pr	Recreación a través del deporte para personas en situación de discapacidad comuna 12 santiago de cali	5044121		Realizar juegos deportivos recreativos para discapacitados en la comuna 12 con la participación y asistencia de 100 personas en situación de discapacidad	Numero de personas discapacitadas beneficiadas con juegos deportivos recreativos en comuna 12	100	100%	45.000.000	1/06/2016	30/12/2016	SDR
				5044305				101	100%	30.000.000	1/06/2016	30/12/2016	SDR
4162		pr	Recreación a través de juegos deportivos y recreativos para personas en condición de discapacidad comuna 8 santiago de cali	05044305A		Realizar un proceso de juegos deportivos y recreativos para personas en situación de discapacidad comuna 8	Numero de juegos deportivos y recreativos para discapacitados comuna 8	1	50%	6.700.000	1/06/2016	30/12/2016	SDR
				05044305B		Permitir que 100 personas en situación de discapacidad pueda acceder a actividades deportivas y recreativas.	Numero de personas discapacitadas beneficiadas con juegos deportivos recreativos en la comuna 8	100	50%	23.300.000	1/06/2016	30/12/2016	SDR
				5044289				101	100%	70.000.000	1/06/2016	30/12/2016	SDR
4162		pr	Recreación a través de juegos deportivos y recreativos con personas en condición de discapacidad de la comuna 3	05044289A		Realizar un proceso de juegos deportivos y recreativos para personas en situación de discapacidad comuna 3	Numero de juegos deportivos y recreativos para discapacitados comuna 3	1	50%	35.500.000	1/06/2016	30/12/2016	SDR
				05044289B		Permitir que 100 personas en situación de discapacidad pueda acceder a actividades deportivas y recreativas.	Numero de personas discapacitadas beneficiadas con juegos deportivos recreativos en la comuna 3	100	50%	34.500.000	1/06/2016	30/12/2016	SDR
				5044300				151	100%	50.000.000	1/06/2016	30/12/2016	SDR
4162		pr	Recreación a través de eventos recreativos para personas en condición de discapacidad de la comuna 21 Santiago de Cali	05044300A		Realizar un proceso de juegos deportivos y recreativos para personas en situación de discapacidad comuna 21	Numero de juegos deportivos y recreativos para discapacitados comuna 21	1	50%	17.500.000	1/06/2016	30/12/2016	SDR



ALCALDIA DE
SANTIAGO DE CALI
DIRECCIONAMIENTO ESTRATEGICO
PLANEACION ECONOMICA Y SOCIAL

SISTEMAS DE GESTIÓN Y CONTROL INTEGRADOS
SGC - MECI - SISTEDA

FORMULACIÓN DEL PLAN DE ACCIÓN
RELACIÓN DE LOS PROYECTOS DE COMPETENCIA DE LA DEPENDENCIA FRENTE AL PLAN DE DESARROLLO
CUADRO 1F

MEDE01.03.18.P03.F01

VERSIÓN 5

FECHA DE ENTRADA EN VIGENCIA 20/jun/2016

DEPENDENCIA: SECRETARIA DE DEPORTE Y RECREACIÓN Fecha de reporte: 10/08/2016 Vigencia: 2016

Código dependencia	Código general	Clase	Identificación del eje , componente, programa, indicador y proyectos de inversión	Clasificación (BP)	Meta a alcanzar Plan Indicativo	Meta de producto del proyecto (Descripción)	Indicador de producto del proyecto (Descripción)	Valor de la meta de producto del proyecto	Ponderación producto (%)	Presupuesto inicial (Pesos)	Día / Mes / Año (Inicio)	Día / Mes / Año (Finalización)	Dependencia responsable (Reparto administrativo)
4162		pr	Recreación a través de gimnasia dirigida y aeróbicos en Santiago de Cali	5044165		Realizar programa de gimnasia dirigida y aeróbicos con la participación de 14000 personas	Número de participantes en proyecto de gimnasia dirigida y aeróbicos en Santiago de Cali	14000	100%	2.088.990.785	1/03/2016	30/12/2016	SDR
				05044427				14000	100%	150.000.000	1/03/2016	30/12/2016	SDR
4162		pr	Recreación a través de gimnasia dirigida (cuerpo y espíritu) en el municipio Santiago de Cali	05044427A		Personas beneficiadas con gimnasia dirigida realizadas en comunas	Número de personas beneficiadas con gimnasia dirigida en comunas	8000	70%	98.350.000	1/03/2016	30/12/2016	SDR
				05044427B		Personas beneficiadas con gimnasia dirigida en corregimientos	Número de personas beneficiadas con gimnasia dirigida en corregimientos	6000	30%	51.650.000	1/03/2016	30/12/2016	SDR
	41050010006	I	Jornadas dominicales de Ciclovías realizadas.		38								
				05043508				200.038	100%	4.661.959.680	10/02/2016	30/12/2016	SDR
				05043508A		Realizar 38 CICLOVIAS comunitarias	Cantidad de jornadas de CICLOVIAS realizadas	38	50%	4.507.999.680	10/02/2016	30/12/2016	SDR
4162		pr	Recreación a través de ciclo vías comunitarias Santiago de Cali	05043508B		Realizar 38 CICLOVIAS comunitarias con la participación y asistencia de 200000 personas	Número de personas beneficiadas con CICLOVIAS comunitarias por domingo	200000	50%	153.960.000	10/02/2016	30/12/2016	SDR
	41050010007	I	Eventos deportivos y recreativos en diferentes disciplinas tradicionales y no tradicionales dirigido a población joven y adulta en las comunas y corregimientos		29								
				05044310				400	100%	49.267.808	1/06/2016	30/12/2016	SDR
				05044310A		Realizar un proceso de juegos deportivos y recreativos para el adulto mayor de la comuna 4	Número de juegos deportivos y recreativos realizados	1	50,0%	13.600.000	1/06/2016	30/12/2016	SDR
4162		pr	Recreación a través de actividades lúdicas para adulto mayor comuna 4 Santiago Cali	05044310B		Promover y motivar el desarrollo de la actividad deportiva y recreativa para 400 adultos mayores	Número de adulto mayor beneficiados con los juegos deportivos recreativos en comuna 4	400	50,0%	35.667.808	1/06/2016	30/12/2016	SDR
				05044298				701	100%	102.893.638	1/06/2016	30/12/2016	SDR



ALCALDIA DE
SANTIAGO DE CALI
DIRECCIONAMIENTO ESTRATEGICO
PLANEACION ECONOMICA Y SOCIAL

SISTEMAS DE GESTIÓN Y CONTROL INTEGRADOS
SGC - MECI - SISTEDA

FORMULACIÓN DEL PLAN DE ACCIÓN
RELACIÓN DE LOS PROYECTOS DE COMPETENCIA DE LA DEPENDENCIA FRENTE AL PLAN DE DESARROLLO
CUADRO 1F

MEDE01.03.18.P03.F01

VERSIÓN

5

FECHA DE ENTRADA
EN VIGENCIA

20/jun/2016

DEPENDENCIA:

SECRETARIA DE DEPORTE Y RECREACIÓN

Fecha de reporte:

10/08/2016

Vigencia:

2016

Código dependencia	Código general	Clase	Identificación del eje , componente, programa, indicador y proyectos de inversión	Clasificación (BP)	Meta a alcanzar Plan Indicativo	Meta de producto del proyecto (Descripción)	Indicador de producto del proyecto (Descripción)	Valor de la meta de producto del proyecto	Ponderación producto (%)	Presupuesto inicial (Pesos)	Dia / Mes/ Año (Inicio)	Dia / Mes / Año (Finalización)	Dependencia responsable (Reparto administrativo)
4162		pr	Recreación a través de eventos deportivos y recreativos adulto mayor comuna 17 Santiago de Cali	05044298A		Realizar un proceso de juegos deportivos y recreativos para el adulto mayor de la comuna 17	Numero de juegos deportivos y recreativos realizados	1	50,0%	49.700.000	1/06/2016	30/12/2016	SDR
				05044298B		Promover y motivar el desarrollo de la actividad deportiva y recreativa para 700 adultos mayores	Numero de adulto mayor beneficiados con los juegos deportivos recreativos en comuna 17	700	50,0%	53.193.638	1/06/2016	30/12/2016	SDR
4162		pr	Recreación a través de eventos deportivos y recreativos comuna 9 de cali valle del ca	05044228		Realizar un proyecto de eventos deportivos recreativos de la comuna 9 para 1000 jóvenes y adultos	Numero de jóvenes y adultos de la comuna 9 vinculados al proyecto	1000	100,0%	345.796.000	1/06/2016	30/12/2016	SDR
				05044302				601	100%	130.441.496	1/06/2016	30/12/2016	SDR
4162		pr	Recreación a través de eventos deportivos y recreativos adultos mayores de la comuna 6 Santiago de Cali	05044302A		Realizar un proceso de juegos deportivos y recreativos para el adulto mayor de la comuna 6	Numero de juegos deportivos y recreativos realizados	1	50%	26.900.000	1/06/2016	30/12/2016	SDR
				05044302B		Promover y motivar el desarrollo de la actividad deportiva y recreativa para 600 adultos mayores	Numero de adulto mayor beneficiados con los juegos deportivos recreativos en comuna 6	600	50%	103.541.496	1/06/2016	30/12/2016	SDR
4162		pr	Recreación a través de juegos del adulto mayor comuna 1 Santiago de Cali	05044613		Realizar un proyecto de juegos deportivos y recreativos para el adulto mayor de la comuna 1	Numero de juegos deportivos y recreativos realizados	1	100%	4.000.000	1/06/2016	30/12/2016	SDR
4162		pr	Recreación a través de juegos deportivos comuna 4 Santiago de Cali	05044311		Realizar un proyecto de juegos deportivos de la comuna 4	Numero de juegos deportivos realizados	1	100%	60.000.000	1/06/2016	30/12/2016	SDR
4162		pr	Recreación a través de juegos deportivos recreativos corregimiento navarro Santiago de Cali	05044243		Realizar un proyecto de juegos deportivos y recreativos de la corregimiento navarro	Numero de juegos deportivos recreativos realizados	1	100%	64.651.080	1/06/2016	30/12/2016	SDR



ALCALDÍA DE
SANTIAGO DE CALI
DIRECCIONAMIENTO ESTRATEGICO
PLANEACION ECONOMICA Y SOCIAL

SISTEMAS DE GESTIÓN Y CONTROL INTEGRADOS
SGC - MECI - SISTEDA

FORMULACIÓN DEL PLAN DE ACCIÓN
RELACIÓN DE LOS PROYECTOS DE COMPETENCIA DE LA DEPENDENCIA FRENTE AL PLAN DE DESARROLLO
CUADRO 1F

MEDE01.03.18.P03.F01

VERSIÓN 5

FECHA DE ENTRADA
EN VIGENCIA 20/jun/2016

DEPENDENCIA: SECRETARIA DE DEPORTE Y RECREACIÓN Fecha de reporte: 10/08/2016 Vigencia: 2016

Código dependencia	Código general	Clase	Identificación del eje , componente, programa, indicador y proyectos de inversión	Clasificación (BP)	Meta a alcanzar Plan Indicativo	Meta de producto del proyecto (Descripción)	Indicador de producto del proyecto (Descripción)	Valor de la meta de producto del proyecto	Ponderación producto (%)	Presupuesto inicial (Pesos)	Dia / Mes/ Año (Inicio)	Dia / Mes / Año (Finalización)	Dependencia responsable (Reparto administrativo)
4162		pr	Recreación a través de juegos deportivos y recreativos corregimiento de golondrinas Santiago de Cali	05044136		Realizar un proyecto de juegos deportivos y recreativos de la corregimiento de golondrinas	Numero de juegos deportivos recreativos realizados	1	100%	60.000.000	1/06/2016	30/12/2016	SDR
4162		pr	Recreación a través de juegos deportivos y recreativos corregimiento la leonera Santiago de Cali	05044137		Realizar un proyecto de juegos deportivos y recreativos de la corregimiento de la leonera	Numero de juegos deportivos recreativos realizados	1	100%	47.000.000	1/06/2016	30/12/2016	SDR
4162		pr	Recreación a través de juegos deportivos y recreativos comuna 16 Santiago de Cali	05044280		Realizar un proyecto de juegos deportivos y recreativos de la corregimiento de la leonera	Numero de juegos deportivos recreativos realizados	1	100%	200.000.000	1/06/2016	30/12/2016	SDR
4162		pr	Recreación a través de juegos deportivos y recreativos comuna 18 Santiago de Cali	05044297		Realizar un proyecto de juegos deportivos y recreativos comuna 18	Numero de juegos deportivos recreativos realizados	1	100%	106.487.159	1/06/2016	30/12/2016	SDR
4162		pr	Recreación a través de juegos deportivos y recreativos comuna 5 Santiago de Cali	05044308		Realizar un proyecto de juegos deportivos y recreativos comuna 5	Numero de juegos deportivos recreativos realizados	1	100%	150.000.000	1/06/2016	30/12/2016	SDR
4162		pr	Recreación a través de juegos deportivos y recreativos corregimiento de la buitrera Santiago de Cali	05044329		Realizar un proyecto de juegos deportivos y recreativos de la corregimiento de la buitrera	Numero de juegos deportivos recreativos realizados	1	100%	40.651.000	1/06/2016	30/12/2016	SDR
4162		pr	Recreación a través de los juegos deportivos y recreativos corregimiento el saladito Santiago de Cali	05044135		Realizar un proyecto de juegos deportivos y recreativos de la corregimiento el saladito	Numero de juegos deportivos recreativos realizados	1	100%	60.000.000	1/06/2016	30/12/2016	SDR
4162		pr	Recreación para jóvenes en alto riesgo a través de actividades de deporte y recreación comuna 1 Santiago de Cali	05044303		Realizar un proyecto de juegos deportivos y recreativos de la comuna 1	Numero de juegos deportivos recreativos realizados	1	100%	226.000.000	1/06/2016	30/12/2016	SDR
		pr	Recreación para jóvenes en alto riesgo a través de actividades de deporte y recreación comuna 3 Santiago de Cali	5044288		Realizar un proyecto de juegos deportivos y recreativos de la comuna 3	Numero de juegos deportivos recreativos realizados	1	100%	200.000.000	1/06/2016	30/12/2016	SDR
4162		pr	Recreación para jóvenes en alto riesgo a través de juegos deportivos y lúdicos comuna 18 Santiago de Cali	05044296		Realizar un proyecto de juegos deportivos y lúdicos de la comuna 18	Numero de juegos deportivos recreativos realizados	1	100%	60.000.000	1/06/2016	30/12/2016	SDR
	41050010008	I	Clubes deportivos categorizados, reglamentados y asesorados.		110								
				05044397				500	100%	180.000.000	1/09/2016	30/12/2016	SDR



ALCALDIA DE
SANTIAGO DE CALI
DIRECCIONAMIENTO ESTRATEGICO
PLANEACION ECONOMICA Y SOCIAL

SISTEMAS DE GESTIÓN Y CONTROL INTEGRADOS
SGC - MECI - SISTEDA

FORMULACIÓN DEL PLAN DE ACCIÓN
RELACIÓN DE LOS PROYECTOS DE COMPETENCIA DE LA DEPENDENCIA FRENTE AL PLAN DE DESARROLLO
CUADRO 1F

MEDE01.03.18.P03.F01

VERSIÓN 5

FECHA DE ENTRADA EN VIGENCIA 20/jun/2016

DEPENDENCIA: SECRETARIA DE DEPORTE Y RECREACIÓN Fecha de reporte: 10/08/2016 Vigencia: 2016

Código dependencia	Código general	Clase	Identificación del eje , componente, programa, indicador y proyectos de inversión	Clasificación (BP)	Meta a alcanzar Plan Indicativo	Meta de producto del proyecto (Descripción)	Indicador de producto del proyecto (Descripción)	Valor de la meta de producto del proyecto	Ponderación producto (%)	Presupuesto inicial (Pesos)	Día / Mes/ Año (Inicio)	Día / Mes / Año (Finalización)	Dependencia responsable (Reparto administrativo)
4162		pr	Fortalecimiento con categorización, reglamentación y asesoría a clubes deportivos en el municipio de Santiago de Cali	05044397A		Clubes Deportivos beneficiados con asesoría, categorización y reglamentación	Número de clubes beneficiados	250	50%	102.750.000	1/09/2016	30/12/2016	SDR
				05044397B		Proyecto de regulación y categorización de Clubes Deportivos ejecutado	Número de proyectos realizados	250	50%	77.250.000	1/09/2016	30/12/2016	SDR
	4105001009	I	Eventos deportivos y recreativos dirigidos a recicladores y su grupo familiar		1								
4162		pr	Recreación para recicladores Santiago de Cali	05043510		Realizar 1 proyecto recreativo para recicladores en Santiago de Cali	Proyecto recreativo para recicladores en Santiago de Cali realizados	1	100%	110.000.000	1/09/2016	30/12/2016	SDR
	41050010010	I	Clubes, ligas y deportistas apoyados con enfoque diferencial y equidad de género		50								
				5044197				10.025	100%	2.800.115.875	1/04/2016	30/12/2016	SDR
		pr		05044197A		Realizar 25 eventos deportivos de ligas clubes y deportistas ejecutados	Numero de eventos de ligas clubes y deportistas	25	40%	1.840.500.000	1/04/2016	30/12/2016	SDR
4162			Apoyo eventos de ligas, clubes y deportistas de Santiago de Cali	05044197B		Realizar eventos deportivos de ligas clubes	Numero de deportistas beneficiados con eventos de ligas clubes y deportistas	10.000	40%	759.500.000	1/04/2016	30/12/2016	SDR
				05044197ZZ		Realizar apoyo seguimiento tecnico a ejecución para apoyar los eventos de ligas, clubes	Numero de deportistas beneficiados con eventos de ligas clubes y deportistas	1	20%	200.115.875	1/04/2016	30/12/2016	SDR
				5043650				3.514	100%	250.000.000	15/02/2016	30/12/2016	SDR
		pr	Apoyo día del deportista y calendario deportivo en Santiago de Cali	05043650A		Apoyar 14 deportista de alto logro beneficiados con reconocimiento	Numero de deportistas de alto logro apoyado	14	50%	153.000.000	15/02/2016	30/12/2016	SDR
				05043650B		Elaborar 3500 calendarios 2016 de deportistas de alto logro	Numero de calendarios realizados	3.500	50%	97.000.000	15/02/2016	30/12/2016	SDR
	41050010012	I	Personas adultas (incluidas personas con discapacidad) beneficiadas con programas lúdicos y recreativos		500								
4162		pr	Recreación a través de eventos lúdicos y recreativos con la participación de personas adultas en el municipio de Santiago de Cali	05044403		Realizar evento ludico recreativo para personas adultas	Numero de personas adultas beneficiadas		100%	90.000.000	1/06/2016	30/12/2016	SDR
	41050010013	I	Personas adultas (incluidas personas con discapacidad) beneficiadas con programas de iniciación, formación y énfasis deportivo en comunas y corregimientos.		1000								
				05044410				550	100%	260.000.000	1/09/2016	30/12/2016	SDR



ALCALDÍA DE
SANTIAGO DE CALI
DIRECCIONAMIENTO ESTRATEGICO
PLANEACION ECONOMICA Y SOCIAL

SISTEMAS DE GESTIÓN Y CONTROL INTEGRADOS
SGC - MECI - SISTEDA

FORMULACIÓN DEL PLAN DE ACCIÓN
RELACIÓN DE LOS PROYECTOS DE COMPETENCIA DE LA DEPENDENCIA FRENTE AL PLAN DE DESARROLLO
CUADRO 1F

MEDE01.03.18.P03.F01

VERSIÓN

5

FECHA DE ENTRADA
EN VIGENCIA

20/jun/2016

DEPENDENCIA:

SECRETARIA DE DEPORTE Y RECREACIÓN

Fecha de reporte:

10/08/2016

Vigencia:

2016

Código dependencia	Código general	Clase	Identificación del eje , componente, programa, indicador y proyectos de inversión	Clasificación (BP)	Meta a alcanzar Plan Indicativo	Meta de producto del proyecto (Descripción)	Indicador de producto del proyecto (Descripción)	Valor de la meta de producto del proyecto	Ponderación producto (%)	Presupuesto inicial (Pesos)	Dia / Mes/ Año (Inicio)	Dia / Mes / Año (Finalización)	Dependencia responsable (Reparto administrativo)
		C	Mobilidad sostenible, saludable, segura y accesible										
		P	Mobilidad en bicicleta										
	42010020005	I	Promoción del uso de la bicicleta como medio de transporte sostenible y saludable		0,25								
4162		pr	Aprovechamiento y promoción del uso de la bicicleta en el municipio de Santiago de Cali	05044412		Aplicación del uso de la bicicleta en comunas con territorios TIO	Porcentaje de aplicación del uso de la bicicleta en comunas con territorios TIO	500	100%	260.000.000	1/09/2016	30/12/2016	SDR
	05044412A				Aplicación del uso de la bicicleta en comunas con territorios TIO	Porcentaje de aplicación del uso de la bicicleta en comunas con territorios TIO	250	50%	146.750.000	1/09/2016	30/12/2016	SDR	
	05044412B				Aplicación del uso de la bicicleta en comunas con territorios no TIO	Porcentaje de aplicación del uso de la bicicleta en comunas con territorios no TIO	250	50%	113.250.000	1/09/2016	30/12/2016	SDR	
	4203	C	Viviendo mejor y disfrutando más a cali										
	4203001	P	Construyendo entornos para la vida										
	42030010008	I	Eventos recreativos realizados en parques, dirigidos a las familias en comunas y corregimientos.		15								
4162		pr	Recreación a través de eventos realizados en parques, dirigido a familias en el municipio de Santiago de Cali	05044404		Eventos de recreación realizados en territorios TIOS	Número de eventos de recreación realizados en territorios TIOS	1.000	100%	150.000.000	1/09/2016	30/12/2016	SDR
	05044404A				Eventos de recreación realizados en territorios TIOS	Número de eventos de recreación realizados en territorios TIOS	550	53%	79.000.000	1/09/2016	30/12/2016	SDR	
	05044404B				Eventos de recreación realizados en territorios no TIOS	Número de eventos de recreación realizados en territorios TIOS	450	47%	71.000.000	1/09/2016	30/12/2016	SDR	
	4203004	P	Equipamientos colectivos multifuncionales, sostenibles y accesibles		10								
	42030040005	I	Escenarios deportivos y recreativos construidos en comunas y corregimientos										
		pr	Construcción escenario deportivo de nuevas tendencias barrio ciudad córdoba sector ii calle 50 y 51 carreras 40 y 42 b Santiago de Cali	5044178		Construir un escenario de nuevas tendencias	Número de escenarios construidos	1	100%	527.920.107	1/04/2016	30/12/2016	SDR
			Construcción de escenarios deportivos en tios Santiago de Cali	5044253		Construir polideportivo barrio potrero grande comuna 21	Número de polideportivos construidos en potrero grande comuna 21	1	100%	71.222.176	1/04/2016	30/12/2016	SDR
	42030040006	I	Escenarios deportivos en comunas y corregimientos mantenidos, adecuados, rehabilitados y mejorados.		250								
				05042981		Mantener 4 unidades deportivas de alto rendimiento de Cali	Número de unidades deportivas de alto rendimiento mantenidas	108	100%	20.928.087.222	1/03/2016	30/12/2016	SDR
				05042981A		Mantener 4 unidades deportivas de alto rendimiento de Cali	Número de unidades deportivas de alto rendimiento mantenidas	4	60,0%	16.689.355.709	1/03/2016	30/12/2016	SDR



ALCALDÍA DE
SANTIAGO DE CALI
DIRECCIONAMIENTO ESTRATEGICO
PLANEACION ECONOMICA Y SOCIAL

SISTEMAS DE GESTIÓN Y CONTROL INTEGRADOS
SGC - MECI - SISTEDA

FORMULACIÓN DEL PLAN DE ACCIÓN
RELACIÓN DE LOS PROYECTOS DE COMPETENCIA DE LA DEPENDENCIA FRENTE AL PLAN DE DESARROLLO
CUADRO 1F

MEDE01.03.18.P03.F01

VERSIÓN 5

FECHA DE ENTRADA
EN VIGENCIA

20/jun/2016

DEPENDENCIA: SECRETARIA DE DEPORTE Y RECREACIÓN Fecha de reporte: 10/08/2016 Vigencia: 2016

Código dependencia	Código general	Clase	Identificación del eje , componente, programa, indicador y proyectos de inversión	Clasificación (BP)	Meta a alcanzar Plan Indicativo	Meta de producto del proyecto (Descripción)	Indicador de producto del proyecto (Descripción)	Valor de la meta de producto del proyecto	Ponderación producto (%)	Presupuesto inicial (Pesos)	Día / Mes/ Año (Inicio)	Día / Mes / Año (Finalización)	Dependencia responsable (Reparto administrativo)
4162		pr	Mantenimiento escenarios deportivos Santiago de Cali	05042981B		Dotar 4 unidades deportivas de alto rendimiento de Cali	Número de unidades deportivas de alto rendimiento dotadas.	4	20.0%	1.902.279.308	1/03/2016	30/12/2016	SDR
				05042981C		Mantenimiento escenarios deportivos	Número de escenarios deportivos mantenidos	100	20.0%	2.336.452.205	1/03/2016	30/12/2016	SDR
4162		pr	Adecuación escenarios deportivos de alto rendimiento Santiago de Cali	05042982		Adecuar 10 escenarios deportivos de alto rendimiento en Cali	Número de escenarios deportivos de alto rendimiento adecuados	11	100.0%	7.433.735.083	1/03/2016	30/12/2016	SDR
				05042982A		Adecuar coliseo del pueblo	Número de escenarios adecuados	10	50.0%	2.150.000.000	1/03/2016	30/12/2016	SDR
				05042982B		Adecuar coliseo del pueblo	Número de escenarios adecuados	1	50.0%	5.283.735.083	1/03/2016	30/12/2016	SDR
4162		pr	Adecuación y seguimiento de unidades recreativas Santiago de Cali	05042989		Adecuar 17 unidades recreativas	Número de escenarios deportivos adecuados	21	100.0%	2.018.038.698	1/03/2016	30/12/2016	SDR
				05042989A		Adecuar 17 unidades recreativas	Número de escenarios deportivos adecuados	17	70.0%	1.491.047.620	1/03/2016	30/12/2016	SDR
				05042989B		Apoyar con 3 procesos para adecuar las unidades recreativas	Número de procesos para apoyar la adecuación	3	20.0%	508.952.380	1/03/2016	30/12/2016	SDR
				05042989C		Interventoría adecuación escenario deportivo correg El Hormiguero	Número de interventoría realizadas	1	10.0%	18.038.698	1/03/2016	30/12/2016	SDR
				5043506		Adecuar 1 escenario deportivos barriales en la comuna 1	Número de escenarios deportivos barriales adecuados	38	100.0%	4.589.518.661	1/03/2016	30/12/2016	SDR
				05043506A		Adecuar 1 escenario deportivos barriales en la comuna 1	Número de escenarios deportivos barriales adecuados	1	5.0%	142.896.693	1/03/2016	30/12/2016	SDR
				05043506B		Adecuar 3 escenarios deportivos barriales en la comuna 2	Número de escenarios deportivos barriales adecuados	3	5.0%	504.638.780	1/03/2016	30/12/2016	SDR



ALCALDÍA DE
SANTIAGO DE CALI
DIRECCIONAMIENTO ESTRATEGICO
PLANEACION ECONOMICA Y SOCIAL

SISTEMAS DE GESTIÓN Y CONTROL INTEGRADOS
SGC - MECI - SISTEDA

FORMULACIÓN DEL PLAN DE ACCIÓN
RELACIÓN DE LOS PROYECTOS DE COMPETENCIA DE LA DEPENDENCIA FRENTE AL PLAN DE DESARROLLO
CUADRO 1F

MEDE01.03.18.P03.F01

VERSIÓN 5

FECHA DE ENTRADA
EN VIGENCIA

20/jun/2016

DEPENDENCIA: SECRETARÍA DE DEPORTE Y RECREACIÓN Fecha de reporte: 10/08/2016 Vigencia: 2016

Código dependencia	Código general	Clase	Identificación del eje , componente, programa, indicador y proyectos de inversión	Clasificación (BP)	Meta a alcanzar Plan Indicativo	Meta de producto del proyecto (Descripción)	Indicador de producto del proyecto (Descripción)	Valor de la meta de producto del proyecto	Ponderación producto (%)	Presupuesto inicial (Pesos)	Día / Mes / Año (Inicio)	Día / Mes / Año (Finalización)	Dependencia responsable (Reparto administrativo)
4162		pr	Adecuación de escenarios deportivos barriales Santiago de Cali	05043506C		Adecuar 4 escenarios deportivos barriales en la comuna 5	Numero de escenarios deportivos barriales adecuados	4	5,0%	358.000.000	1/03/2016	30/12/2016	SDR
				05043506D		Adecuar 3 escenarios deportivos barriales en la comuna 6	Numero de escenarios deportivos barriales adecuados	3	6,0%	171.000.000	1/03/2016	30/12/2016	SDR
				05043506E		Adecuar 2 escenarios deportivos barriales en la comuna 8	Numero de escenarios deportivos barriales adecuados	2	5,0%	97.166.576	1/03/2016	30/12/2016	SDR
				05043506F		Adecuar 5 escenarios deportivos barriales en la comuna 10	Numero de escenarios deportivos barriales adecuados	4	7,0%	353.115.166	1/03/2016	30/12/2016	SDR
				05043506G		Adecuar 4 escenarios deportivos barriales en la comuna 11	Numero de escenarios deportivos barriales adecuados	4	7,0%	321.247.517	1/03/2016	30/12/2016	SDR
				05043506H		Adecuar 1 escenario deportivo barrial en la comuna 12	Numero de escenarios deportivos barriales adecuados	1	6,0%	121.000.000	1/03/2016	30/12/2016	SDR
				05043506I		Adecuar 1 escenario deportivo barrial en la comuna 13	Numero de escenarios deportivos barriales adecuados	1	6,0%	121.000.000	1/03/2016	30/12/2016	SDR
				05043506J		Adecuar 1 escenario deportivo barrial en la comuna 14	Numero de escenarios deportivos barriales adecuados	1	6,0%	130.000.000	1/03/2016	30/12/2016	SDR
				05043506K		Adecuar 1 escenario deportivo barrial en la comuna 15	Numero de escenarios deportivos barriales adecuados	1	6,0%	182.000.000	1/03/2016	30/12/2016	SDR
				05043506L		Adecuar 1 escenario deportivo barrial en la comuna 16	Numero de escenarios deportivos barriales adecuados	1	7,0%	42.000.000	1/03/2016	30/12/2016	SDR
				05043506M		Adecuar 4 escenarios deportivos barriales en la comuna 17	Numero de escenarios deportivos barriales adecuados	4	6,0%	211.000.000	1/03/2016	30/12/2016	SDR
				05043506N		Adecuar 1 escenario deportivo barrial en la comuna 18	Numero de escenarios deportivos barriales adecuados	1	6,0%	121.000.000	1/03/2016	30/12/2016	SDR



ALCALDÍA DE
SANTIAGO DE CALI
DIRECCIONAMIENTO ESTRATEGICO
PLANEACION ECONOMICA Y SOCIAL

SISTEMAS DE GESTIÓN Y CONTROL INTEGRADOS
SGC - MECI - SISTEDA

FORMULACIÓN DEL PLAN DE ACCIÓN
RELACIÓN DE LOS PROYECTOS DE COMPETENCIA DE LA DEPENDENCIA FRENTE AL PLAN DE DESARROLLO
CUADRO 1F

MEDE01.03.18.P03.F01

VERSIÓN 5

FECHA DE ENTRADA EN VIGENCIA 20/jun/2016

DEPENDENCIA: SECRETARIA DE DEPORTE Y RECREACIÓN Fecha de reporte: 10/08/2016 Vigencia: 2016

Código dependencia	Código general	Clase	Identificación del eje , componente, programa, indicador y proyectos de inversión	Clasificación (BP)	Meta a alcanzar Plan Indicativo	Meta de producto del proyecto (Descripción)	Indicador de producto del proyecto (Descripción)	Valor de la meta de producto del proyecto	Ponderación producto (%)	Presupuesto inicial (Pesos)	Dia / Mes/ Año (Inicio)	Dia / Mes / Año (Finalización)	Dependencia responsable (Reparto administrativo)
				05043506O		Adecuar 2 escenarios deportivos barriales en la comuna 19	Numero de escenarios deportivos barriales adecuados	2	5.0%	284.982.885	1/03/2016	30/12/2016	SDR
				05043506P		Adecuar 1 escenario deportivo barrial en la comuna 21	Numero de escenarios deportivos barriales adecuados	1	4.0%	70.000.000	1/03/2016	30/12/2016	SDR
				05043506Q		Apoyar con 3 procesos para adecuar las unidades recreativas	Numero de procesos para apoyar la adecuación	3	5.0%	768.952.383	1/03/2016	30/12/2016	SDR
				05043506R		Adecuar escenario deportivo y recreativo	Numero de escenarios deportivos y recreativos adecuados	1	3.0%	589.518.661	1/03/2016	30/12/2016	SDR
4162		pr	Adecuación escenarios deportivos y recreativos comuna 5 de santiago de cali	5043552		Adecuación escenario deportivo barrio los almendros	Numero de escenarios deportivos adecuados	1	100.0%	41.695.356	1/03/2016	30/12/2016	SDR
4162		pr	Adecuación de la infraestructura deportiva en la comuna 1 del municipio de Santiago de Cali	05044335		Adecuación infraestructura deportiva comuna 1	Infraestructura deportiva en la comuna 1 adecuada	1	100.0%	95.252.507	1/03/2016	30/12/2016	SDR
4162		pr	Adecuación de la infraestructura deportiva en la comuna 9 de Santiago de Cali	05043693		Adecuar infraestructura deportiva la comuna 9	Infraestructura deportiva en la comuna 9 adecuada	1	100.0%	90.000.000	1/03/2016	30/12/2016	SDR
4162		pr	Adecuación escenario deportivos y recreativos corregimientos de la ciudad de Santiago de Cali	05044318		Adecuar los escenarios deportivos corregimientos Santiago de Cali	Numero de escenarios deportivos adecuados	15	100.0%	1.779.367.707	1/03/2016	30/12/2016	SDR
				5044309				5	100.0%	335.740.687	1/03/2016	30/12/2016	SDR
				05044309A		Adecuar el escenario deportivo y recreativo de reservados de ciudad córdoba en la comuna 15	Numero de escenarios deportivos y recreativos adecuados	1	20.0%	171.427.738	1/03/2016	30/12/2016	SDR
				05044309B		Adecuar el escenario deportivo y recreativo del barrio Laureano Gomez de la comuna 15	Numero de escenarios deportivos y recreativos adecuados	1	20.0%	13.600.107	1/03/2016	30/12/2016	SDR



ALCALDÍA DE
SANTIAGO DE CALI
DIRECCIONAMIENTO ESTRATEGICO
PLANEACION ECONOMICA Y SOCIAL

SISTEMAS DE GESTIÓN Y CONTROL INTEGRADOS
SGC - MECI - SISTEDA

FORMULACIÓN DEL PLAN DE ACCIÓN
RELACIÓN DE LOS PROYECTOS DE COMPETENCIA DE LA DEPENDENCIA FRENTE AL PLAN DE DESARROLLO
CUADRO 1F

MEDE01.03.18.P03.F01

VERSIÓN

5

FECHA DE ENTRADA
EN VIGENCIA

20/jun/2016

DEPENDENCIA:

SECRETARIA DE DEPORTE Y RECREACIÓN

Fecha de reporte:

10/08/2016

Vigencia:

2016

Código dependencia	Código general	Clase	Identificación del eje , componente, programa, indicador y proyectos de inversión	Clasificación (BP)	Meta a alcanzar Plan Indicativo	Meta de producto del proyecto (Descripción)	Indicador de producto del proyecto (Descripción)	Valor de la meta de producto del proyecto	Ponderación producto (%)	Presupuesto inicial (Pesos)	Día / Mes/ Año (Inicio)	Día / Mes / Año (Finalización)	Dependencia responsable (Reparto administrativo)
4162		pr	Adecuación escenarios deportivos y recreativos comuna 15 Santiago de Cali	05044309C		Adecuar el escenario deportivo y recreativo del barrio morichal en la comuna 15	Numero de escenarios deportivos y recreativos adecuados	1	20.0%	54.358.900	1/03/2016	30/12/2016	SDR
				05044309D		Adecuar el escenario deportivo y recreativo de la cancha de futbol del barrio el retiro en la comuna 15	Numero de escenarios deportivos y recreativos adecuados	1	20.0%	82.753.835	1/03/2016	30/12/2016	SDR
				05044309E		Adecuar el escenario deportivo y recreativo del barrio vallado ii en la comuna 15	Numero de escenarios deportivos y recreativos adecuados	1	20.0%	13.600.107	1/03/2016	30/12/2016	SDR
4162		pr	Adecuación polideportivo barrio santa fe comuna 8 Santiago de Cali	05044307		Adecuar la cancha múltiple barrio santa fe comuna 8	Numero de escenarios deportivos adecuados	1	100.0%	167.568.256	1/03/2016	30/12/2016	SDR
4162		pr	Estudios de pre inversión proyectos escenarios deportivos Santiago de Cali	05044149				55	100.0%	1.000.000.000	1/03/2016	30/12/2016	SDR
				05044149A		Realizar 5 estudios de preinversión para escenarios deportivos	Numero de estudios previos realizados	5	50.0%	870.000.000	1/03/2016	30/12/2016	SDR
				05044149B		Formular y/o viabilizar 50 proyectos para escenarios deportivos	Numero de proyectos formulados y/o viabilizados	50	50.0%	130.000.000	1/03/2016	30/12/2016	SDR
				5044225				2	100.0%	301.202.768	1/03/2016	30/12/2016	SDR
				05044225A		Mantener escenario deportivo y recreativo en el parque BIOSALUDABLE las veraneras	Numero de escenarios deportivos y recreativos con mantenimiento en el parque BIOSALUDABLE las veraneras	1	40.0%	99.062.375	1/03/2016	30/12/2016	SDR



ALCALDIA DE
SANTIAGO DE CALI
DIRECCIONAMIENTO ESTRATEGICO
PLANEACION ECONOMICA Y SOCIAL

SISTEMAS DE GESTIÓN Y CONTROL INTEGRADOS
SGC - MECI - SISTEDA

FORMULACIÓN DEL PLAN DE ACCIÓN
RELACIÓN DE LOS PROYECTOS DE COMPETENCIA DE LA DEPENDENCIA FRENTE AL PLAN DE DESARROLLO
CUADRO 1F

MEDE01.03.18.P03.F01

VERSIÓN

5

FECHA DE ENTRADA
EN VIGENCIA

20/jun/2016

DEPENDENCIA:

SECRETARIA DE DEPORTE Y RECREACIÓN

Fecha de reporte:

10/08/2016

Vigencia:

2016

Código dependencia	Código general	Clase	Identificación del eje , componente, programa, indicador y proyectos de inversión	Clasificación (BP)	Meta a alcanzar Plan Indicativo	Meta de producto del proyecto (Descripción)	Indicador de producto del proyecto (Descripción)	Valor de la meta de producto del proyecto	Ponderación producto (%)	Presupuesto inicial (Pesos)	Dia / Mes/ Año (Inicio)	Dia / Mes / Año (Finalización)	Dependencia responsable (Reparto administrativo)
4162		pr	Mantenimiento de escenarios deportivos y recreativos comuna 7 Cali, valle del cauca, occidente	05044225B		Mantener escenario deportivo y recreativo en el parque BIOSALUDABLE Alfonso López III	Número de escenarios deportivos y recreativos con mantenimiento en el parque BIOSALUDABLE Alfonso López III	1	40,0%	99.062.375	1/03/2016	30/12/2016	SDR
				5044225C		Mantener unidades recreativas Ibarido Madrid y Alfonso López III	Número de escenarios mantenidos	1	20,0%	103.078.018	1/03/2016	30/12/2016	SDR
4162		pr	Mantenimiento de parques recreativos en Santiago de Cali	05044180		Mantener 40 parques recreativos en Santiago de Cali	Número de parques con mantenimiento	40	100,0%	800.000.000	1/03/2016	30/12/2016	SDR
4162		pr	Mantenimiento escenario deportivo corregimiento la paz Santiago de Cali	05044322		Realizar mantenimiento al escenario deportivo del corregimiento la paz	Número de escenarios deportivos y recreativos con mantenimiento	1	100,0%	180.000.000	1/03/2016	30/12/2016	SDR
4162		pr	Mantenimiento escenarios deportivos corregimiento el hormiguero Santiago de Cali	05044323		Realizar mantenimiento al escenario deportivo del corregimiento el hormiguero	Número de escenarios deportivos y recreativos con mantenimiento	1	100,0%	50.000.000	1/03/2016	30/12/2016	SDR
4162		pr	Mantenimiento escenarios deportivos corregimiento la Elvira Santiago de Cali	05044321		Mejorar la seguridad del escenario deportivo y recreativo del corregimiento la Elvira del municipio de Santiago de Cali	Número de escenarios deportivos y recreativos asegurados	1	100,0%	100.000.000	1/03/2016	30/12/2016	SDR
4162		pr	Mantenimiento escenarios deportivos y recreativos comuna 10: valle del cauca, occidente	5044210				2	100,0%	346.476.746	1/03/2016	30/12/2016	SDR
				05044210A		Mantener escenario deportivo y recreativo en el barrio la selva	Número de escenarios deportivos y recreativos con mantenimiento y adecuación	1	40,0%	125.000.000	1/03/2016	30/12/2016	SDR
				05044210B		Mantener escenario deportivo y recreativo en el barrio departamental	Número de escenarios deportivos y recreativos con mantenimiento y adecuación	1	40,0%	110.000.000	1/03/2016	30/12/2016	SDR



ALCALDIA DE
SANTIAGO DE CALI
DIRECCIONAMIENTO ESTRATEGICO
PLANEACION ECONOMICA Y SOCIAL

SISTEMAS DE GESTIÓN Y CONTROL INTEGRADOS
SGC - MECI - SISTEDA

FORMULACIÓN DEL PLAN DE ACCIÓN
RELACIÓN DE LOS PROYECTOS DE COMPETENCIA DE LA DEPENDENCIA FRENTE AL PLAN DE DESARROLLO
CUADRO 1F

MEDE01.03.18.P03.F01

VERSIÓN

5

FECHA DE ENTRADA
EN VIGENCIA

20/jun/2016

DEPENDENCIA:

SECRETARIA DE DEPORTE Y RECREACIÓN

Fecha de reporte:

10/08/2016

Vigencia:

2016

Código dependencia	Código general	Clase	Identificación del eje , componente, programa, indicador y proyectos de inversión	Clasificación (BP)	Meta a alcanzar Plan Indicativo	Meta de producto del proyecto (Descripción)	Indicador de producto del proyecto (Descripción)	Valor de la meta de producto del proyecto	Ponderación producto (%)	Presupuesto inicial (Pesos)	Día / Mes/ Año (Inicio)	Día / Mes / Año (Finalización)	Dependencia responsable (Reparto administrativo)
				05044210ZZ		Mantenimiento cancha cubierta barrio jorge zawadsky	Numero de escenarios deportivos y recreativos con mantenimiento y adecuación	1	20.0%	111.476.746	1/03/2016	30/12/2016	SDR
4162		pr	Mantenimiento escenarios deportivos y recreativos comuna 14 Cali, valle del cauca, occidente	05044212		Mantener escenario deportivo y recreativo en la comuna 14	Numero de escenarios deportivos y recreativos con mantenimiento	1	100.0%	73.329.075	1/03/2016	30/12/2016	SDR
4162		pr	Mantenimiento y adecuación de escenarios deportivos de la comuna 17 de Santiago de Cali	5044229		Mantener el escenario deportivo y recreativo cancha del barrio caney especial	Numero de escenarios deportivos y recreativos con mantenimiento	6	100.0%	478.800.516	1/03/2016	30/12/2016	SDR
				05044229A		Mantener el escenario deportivo y recreativo cancha del barrio caney iv	Numero de escenarios deportivos y recreativos con mantenimiento	1	16.0%	30.000.000	1/03/2016	30/12/2016	SDR
				05044229B		Mantener el escenario deportivo y recreativo parque en el barrio ciudadela COMFANDI	Numero de escenarios deportivos y recreativos con mantenimiento	1	16.0%	80.000.000	1/03/2016	30/12/2016	SDR
				05044229C		Mantener el escenario deportivo y recreativo cancha múltiple en el barrio samanes de Guadalupe	Numero de escenarios deportivos y recreativos con mantenimiento	1	16.0%	40.000.000	1/03/2016	30/12/2016	SDR
				05044229D		Mantener el escenario deportivo y recreativo en el barrio valle del Lili	Numero de escenarios deportivos y recreativos con mantenimiento	1	16.0%	250.000.000	1/03/2016	30/12/2016	SDR
				05044229E		Mantener el escenario deportivo y recreativo en el barrio valle del Lili	Numero de escenarios deportivos y recreativos con mantenimiento	1	16.0%	50.000.000	1/03/2016	30/12/2016	SDR
				05044229F		Mantenimiento de escenarios deportivos comuna 17 santiago de cali	Mantenimiento de escenarios deportivos comuna 17 santiago de cali	1	20.0%	28.800.516	1/03/2016	30/12/2016	SDR
4162		pr	Adecuación pista de patinaje polideportivo k 48 n° 38 - 00 - mariano ramos comuna 16 Santiago de Cali	5043580		Adecuación pista de patinaje polideportivo mariano ramos	Numero de escenarios deportivos recreativos adecuados	1	100.0%	190.384.554	1/03/2016	30/12/2016	SDR



ALCALDIA DE
SANTIAGO DE CALI
DIRECCIONAMIENTO ESTRATEGICO
PLANEACION ECONOMICA Y SOCIAL

SISTEMAS DE GESTIÓN Y CONTROL INTEGRADOS
SGC - MECI - SISTEDA

FORMULACIÓN DEL PLAN DE ACCIÓN
RELACIÓN DE LOS PROYECTOS DE COMPETENCIA DE LA DEPENDENCIA FRENTE AL PLAN DE DESARROLLO
CUADRO 1F

MEDE01.03.18.P03.F01

VERSIÓN 5

FECHA DE ENTRADA
EN VIGENCIA

20/jun/2016

DEPENDENCIA: SECRETARIA DE DEPORTE Y RECREACIÓN Fecha de reporte: 10/08/2016 Vigencia: 2016

Código dependencia	Código general	Clase	Identificación del eje , componente, programa, indicador y proyectos de inversión	Clasificación (BP)	Meta a alcanzar Plan Indicativo	Meta de producto del proyecto (Descripción)	Indicador de producto del proyecto (Descripción)	Valor de la meta de producto del proyecto	Ponderación producto (%)	Presupuesto inicial (Pesos)	Día / Mes/ Año (Inicio)	Día / Mes / Año (Finalización)	Dependencia responsable (Reparto administrativo)
4162		pr	Adecuación escenarios deportivos y recreativos municipio Santiago de Cali	50435684		Adecuación escenarios deportivos y recreativos santiago de cali	Número de escenarios deportivos y recreativos santiago de cali	1	100.0%	74.087.087	1/03/2016	30/12/2016	SDR
4162		pr	Adecuación escenarios deportivos y recreativos comuna 2 Santiago de Cali	5044111		Adecuación escenario deportivo y recreativo barrio los alamos	Número de escenarios deportivos y recreativos adecuado	1	100.0%	218.288.958	1/03/2016	30/12/2016	SDR
4162		pr	Reparación escenarios deportivos comunitarios Santiago de Cali	5044145		Interventoria a reparación Juegos infantiles puertas del sol	Número de interventorias realizadas	1	100.0%	1.114.357	1/03/2016	30/12/2016	SDR
4162		pr	Adecuación escenarios deportivos para el mundial de atletismo menores Santiago de Cali	5044150		Pago mayores actividades y seguimiento a Interventoria	Número de interventorias realizadas	1	100.0%	28.000.000	1/03/2016	30/12/2016	SDR
4162		pr	Adecuación escenarios deportivos en el barrio comuneros II comuna 13 Santiago de Cali	5044156		Adecuación escenario deportivo, barrio comuneros 2	Número de escenarios adecuados	1	100.0%	280.335.076	1/03/2016	30/12/2016	SDR
4162		pr	Mantenimiento de escenarios deportivos y recreativos comuna 6 Santiago de Cali	5044167		Mantenimiento cancha de futbol confenalco, las americas	Número de canchas mantenidas	1	100.0%	184.045.991	1/03/2016	30/12/2016	SDR
4162		pr	Mantenimiento escenarios deportivos y recreativos comuna 8 Santiago de Cali	5044173		Mantener una cancha sintetica barrio la floresta	Número de canchas mantenidas	1	100.0%	1.661.509	1/03/2016	30/12/2016	SDR
4162		pr	Mantenimiento de escenarios deportivos recreativos corregimiento el saladito Santiago de Cali	5044174		Mantimiento escenarios deportivos recreativos Corregimiento Saladito	Número de escenarios mantenidos	1	100.0%	16.521.499	1/03/2016	30/12/2016	SDR
4162		pr	Mantenimiento escenarios deportivos comuna 11 Cali, valle del cauca, occidente	5044209		Mantener cancha sintetica barrio prados de oriente, primavera y el jardín	Número de escenarios mantenidos	1	100.0%	111.067.586	1/03/2016	30/12/2016	SDR
4162		pr	Mantenimiento de escenarios deportivos y recreativos comuna 1 Cali, valle del cauca: occidente	5044234		Mantener escenario deportivo y recreativo en la comuna 1	Numero de escenarios deportivos y recreativos con mantenimiento	1	100.0%	91.516.850	1/03/2016	30/12/2016	SDR



ALCALDIA DE
SANTIAGO DE CALI
DIRECCIONAMIENTO ESTRATEGICO
PLANEACION ECONOMICA Y SOCIAL

SISTEMAS DE GESTIÓN Y CONTROL INTEGRADOS
SGC - MECI - SISTEDA

FORMULACIÓN DEL PLAN DE ACCIÓN
RELACIÓN DE LOS PROYECTOS DE COMPETENCIA DE LA DEPENDENCIA FRENTE AL PLAN DE DESARROLLO
CUADRO 1F

MEDE01.03.18.P03.F01

VERSIÓN 5

FECHA DE ENTRADA EN VIGENCIA 20/jun/2016

DEPENDENCIA: SECRETARIA DE DEPORTE Y RECREACIÓN Fecha de reporte: 10/08/2016 Vigencia: 2016

Código dependencia	Código general	Clase	Identificación del eje , componente, programa, indicador y proyectos de inversión	Clasificación (BP)	Meta a alcanzar Plan Indicativo	Meta de producto del proyecto (Descripción)	Indicador de producto del proyecto (Descripción)	Valor de la meta de producto del proyecto	Ponderación producto (%)	Presupuesto inicial (Pesos)	Día / Mes/ Año (Inicio)	Día / Mes / Año (Finalización)	Dependencia responsable (Reparto administrativo)
4162		pr	Mantenimiento escenarios deportivos y recreativos comuna 14 Cali, valle del cauca, occidente	5044235		Mantener escenario deportivo y recreativo en la comuna 14	Número de escenarios deportivos y recreativos con mantenimiento	1	100.0%	164.664.502	1/03/2016	30/12/2016	SDR
4162		pr	Mantenimiento escenario deportivo monte bello cabecera Santiago de Cali	5044240		Mantenimiento escenario deportivo monte bello cabecera	Número de escenarios mantenidos	1	100.0%	135	1/03/2016	30/12/2016	SDR
4162		pr	Mantenimiento escenario deportivo corregimiento Pichindé Santiago de Cali	5044242		Interventoría a mantenimiento cancha multiple corregimeinto pichinde	Número de interventorias realizadas	1	100.0%	2.892.185	1/03/2016	30/12/2016	SDR
4162		pr	Adecuación deportiva en escenarios barriales de Santiago de Cali	5044250		Mantenimiento adecuación escenarios deportivos barriales	Número de escenarios deportivos mantenidos	1	100.0%	770.480.809	1/03/2016	30/12/2016	SDR
4162		pr	Adecuación de infraestructura deportiva en los Santiago de Cali	5044251		Adecuar polideportivo puertas del sol i comuna 14	Número de adecuaciones en polideportivo puerta del sol i comuna 14	1	100.0%	395.390.628	1/03/2016	30/12/2016	SDR
4162		pr	Adecuación de infraestructura deportiva y recreativa c21 de Santiago de Cali	5044258		Adecuar polideportivo puertas del sol i comuna 21	Número de adecuaciones en polideportivo	1	100.0%	4.265.282	1/03/2016	30/12/2016	SDR
4162		pr	Desarrollo y puesta a punto estadio pascual guerrero mundial de atletismo de menores 2015 Cali, valle del cauca, occidente	5044273		Desarrollo y puesta a punto	Desarrollo y puesta a punto	1	100.0%	215.240.103	1/03/2016	30/12/2016	SDR
4162		pr	Adecuación del coliseo del pueblo para mundial de futbol	5044332				20	100.0%	5.323.316.669	1/03/2016	30/12/2016	SDR
				05044332A		Adecuar el acceso al escenario unidad deportiva Alberto Galindo	Número de acceso a escenarios deportivo adecuados	1	33.0%	1.667.132.067	1/03/2016	30/12/2016	SDR
				05044332B		Adecuar las áreas internas	Número de áreas internas adecuadas	14	10.0%	459.912.658	1/03/2016	30/12/2016	SDR
				05044332C		Adecuar instalaciones eléctricas	Número de instalaciones eléctricas adecuadas	3	35.0%	1.880.142.100	1/03/2016	30/12/2016	SDR



ALCALDIA DE
SANTIAGO DE CALI
DIRECCIONAMIENTO ESTRATEGICO
PLANEACION ECONOMICA Y SOCIAL

SISTEMAS DE GESTIÓN Y CONTROL INTEGRADOS
SGC - MECI - SISTEDA

FORMULACIÓN DEL PLAN DE ACCIÓN
RELACIÓN DE LOS PROYECTOS DE COMPETENCIA DE LA DEPENDENCIA FRENTE AL PLAN DE DESARROLLO
CUADRO 1F

MEDE01.03.18.P03.F01

VERSIÓN 5
FECHA DE ENTRADA EN VIGENCIA 20/jun/2016

DEPENDENCIA:	SECRETARIA DE DEPORTE Y RECREACIÓN	Fecha de reporte:	10/08/2016	Vigencia:	2016
--------------	------------------------------------	-------------------	------------	-----------	------

Código dependencia	Código general	Clase	Identificación del eje , componente, programa, indicador y proyectos de inversión	Clasificación (BP)	Meta a alcanzar Plan Indicativo	Meta de producto del proyecto (Descripción)	Indicador de producto del proyecto (Descripción)	Valor de la meta de producto del proyecto	Ponderación producto (%)	Presupuesto inicial (Pesos)	Día / Mes/ Año (Inicio)	Día / Mes / Año (Finalización)	Dependencia responsable (Reparto administrativo)
				05044332D		Adecuar el área acústica y cubierta de la unidad deportiva Alberto Galindo	Numero de estructura adecuada	1	11,0%	469.069.000	1/03/2016	30/12/2016	SDR
				05044332E		Adecuar el área de telecomunicaciones	Numero de sonido adecuado	1	11,0%	847.060.844	1/03/2016	30/12/2016	SDR
	43	E	Cali progresa en paz con seguridad y cultura ciudadana										
	4304	C	Atención integral a las víctimas del conflicto armado										
	4304001	P	Prevención y protección a víctimas										
	43040010002	I	Personas víctimas del conflicto beneficiadas con programas preventivos en el marco del deporte y la recreación		1000								
4162		pr	Recreación a través de actividades deportivas y recreativas para población víctimas del conflicto armado en el municipio de Santiago de Cali	05044408		Personas víctimas del conflicto armado beneficiadas con eventos deportivos y recreativos en territorios TIO	Número de personas víctimas del conflicto armado beneficiadas con eventos deportivos y recreativos en territorios TIO	1000	100,0%	216.000.000	1/09/2016	30/12/2016	SDR
				05044408A		Personas víctimas del conflicto armado beneficiadas con eventos deportivos y recreativos en territorios TIO	Número de personas víctimas del conflicto armado beneficiadas con eventos deportivos y recreativos en territorios TIO	500	54,0%	116.000.000	1/09/2016	30/12/2016	SDR
				05044408B		Personas víctimas del conflicto armado beneficiadas con eventos deportivos y recreativos en territorios no TIO	Número de personas víctimas del conflicto armado beneficiadas con eventos deportivos y recreativos en territorios TIO	500	46,0%	100.000.000	1/09/2016	30/12/2016	SDR
	4304003	P	Reparación integral										
	43040030006	I	Personas beneficiadas con eventos deportivos recreativos realizados, dirigidos a víctimas del conflicto.		1000								
4162		pr	Recreación a través de eventos deportivos y recreativos para población víctimas del conflicto armado en el municipio de Santiago de Cali	05044409		Realizar eventos deportivos recreativos para población víctima del conflicto	Eventos deportivos recreativos realizados	1000	100,0%	50.000.000	1/09/2016	30/12/2016	SDR
	44	E	Cali emprendedora y pujante										
	4403	C	Zonas de vocación económica y marketing de ciudad										
	4403002	P	Proyección internacional de cali como ciudad de eventos de talla mundial										
	44030020001	I	Eventos deportivos internacionales realizados		4								
				5044188				1003	100,0%	2.180.000.000	1/09/2016	30/12/2016	SDR



ALCALDÍA DE
SANTIAGO DE CALI
DIRECCIONAMIENTO ESTRATEGICO
PLANEACION ECONOMICA Y SOCIAL

SISTEMAS DE GESTIÓN Y CONTROL INTEGRADOS
SGC - MECI - SISTEDA

FORMULACIÓN DEL PLAN DE ACCIÓN
RELACIÓN DE LOS PROYECTOS DE COMPETENCIA DE LA DEPENDENCIA FRENTE AL PLAN DE DESARROLLO
CUADRO 1F

MEDE01.03.18.P03.F01

VERSIÓN 5

FECHA DE ENTRADA EN VIGENCIA 20/jun/2016

DEPENDENCIA: SECRETARÍA DE DEPORTE Y RECREACIÓN Fecha de reporte: 10/08/2016 Vigencia: 2016

Código dependencia	Código general	Clase	Identificación del eje , componente, programa, indicador y proyectos de inversión	Clasificación (BP)	Meta a alcanzar Plan Indicativo	Meta de producto del proyecto (Descripción)	Indicador de producto del proyecto (Descripción)	Valor de la meta de producto del proyecto	Ponderación producto (%)	Presupuesto inicial (Pesos)	Día / Mes/ Año (Inicio)	Día / Mes / Año (Finalización)	Dependencia responsable (Reparto administrativo)
4162		pr	Apoyo y promoción de eventos deportivos internacionales en Santiago de Cali	05044188A		Realizar eventos deportivos internacionales con sede en Santiago de Cali	Número de eventos deportivos internacionales	3	50,0%	105.000.000	1/09/2016	30/12/2016	SDR
				05044188B		Beneficiar a 1000 deportistas con eventos deportivos internacionales realizados en Santiago de Cali	Número de deportistas beneficiados con la realización de proyectos deportivos internacionales	1000	50,0%	2.075.000.000	1/09/2016	30/12/2016	SDR
4162		pr	Apoyo a la organización del campeonato mundial de menores IAAF 2015 Cali, valle del cauca, occidente	5044283		Implementación apoyo y operación IAAF WYC cali 2015	Implementación apoyo y operación realizado IAAF WYC cali 2015	1	100,0%	289.995.000	1/03/2016	30/12/2016	SDR
	44030020002	I	Congresos y/o exposiciones referentes a la actividad física y la recreación realizados		1								
				5044334				1601	100,0%	377.366.897	1/09/2016	30/12/2016	SDR
4162		pr	Apoyo a la realización del congreso internacional del deporte y la recreación en Santiago de Cali	05044334A		Divulgar a jóvenes y adultos participantes de los eventos, los conocimientos y estudios más recientes en deporte y recreación	Número de personas beneficiadas	1600	88,0%	192.826.700	1/09/2016	30/12/2016	SDR
				05044334B		Realizar 1 congreso internacional del deporte y la recreación	Número de congresos realizados	1	12,0%	184.540.197	1/09/2016	30/12/2016	SDR
	44030020003	I	Investigaciones sobre el deporte y la recreación realizadas		1								
				05044406				4	100,0%	300.000.000	1/09/2016	30/12/2016	SDR
				05044406A		Diseño primera fase Observatorio del deporte, recreación y actividad física implementado	Número de diseños del observatorio implementados	1	20,0%	60.000.000	1/09/2016	30/12/2016	SDR
				05044406B		Investigación sobre las barras pulares como fenómeno social en Santiago de Cali realizada	Número de investigaciones sobre barras populares implementadas	1	20,0%	60.000.000	1/09/2016	30/12/2016	SDR
4162		pr	Implementación del observatorio del deporte, la recreación y la actividad física en el municipio de Santiago de Cali	05044406C		Ejecución de un estudio de factibilidad del Museo del deporte, recreación y actividad física implementado	Número de estudios de factibilidad del Museo realizados	1	18,0%	55.000.000	1/09/2016	30/12/2016	SDR



ALCALDIA DE
SANTIAGO DE CALI
DIRECCIONAMIENTO ESTRATEGICO
PLANEACION ECONOMICA Y SOCIAL

SISTEMAS DE GESTIÓN Y CONTROL INTEGRADOS
SGC - MECI - SISTEDA

FORMULACIÓN DEL PLAN DE ACCIÓN
RELACIÓN DE LOS PROYECTOS DE COMPETENCIA DE LA DEPENDENCIA FRENTE AL PLAN DE DESARROLLO
CUADRO 1F

MEDE01.03.18.P03.F01

VERSIÓN 5

FECHA DE ENTRADA EN VIGENCIA 20/jun/2016

DEPENDENCIA: SECRETARIA DE DEPORTE Y RECREACIÓN Fecha de reporte: 10/08/2016 Vigencia: 2016

Código dependencia	Código general	Clase	Identificación del eje , componente, programa, indicador y proyectos de inversión	Clasificación (BP)	Meta a alcanzar Plan Indicativo	Meta de producto del proyecto (Descripción)	Indicador de producto del proyecto (Descripción)	Valor de la meta de producto del proyecto	Ponderación producto (%)	Presupuesto inicial (Pesos)	Día / Mes/ Año (Inicio)	Día / Mes / Año (Finalización)	Dependencia responsable (Reparto administrativo)	
				05044406D		Diagnostico de lineamientos estratégicos de creación del Cluster del Deporte en Santiago de Cali	Numero de diagnosticos de Cluster del deporte realizados	1	42.0%	125.000.000	1/09/2016	30/12/2016	SDR	
	44030020004	I	Centro de ciencias deportivas diseñado, en coordinación con la Escuela Nacional del Deporte.		1									
				05044425				2	100.0%	200.000.000	1/09/2016	30/12/2016	SDR	
4162		pr	Apoyo a la implementación del centro de alto rendimiento de Santiago de Cali	05044425A		Equipos especializados de acondicionamiento fisico adquiridos en condiciones técnicos óptimos	Número de equipos especializados de acondicionamiento fisico adquiridos	1	50.0%	100.000.000	1/09/2016	30/12/2016	SDR	
				05044425B		Equipos especializados de fuerza en condiciones adquiridos técnicos óptimos	Número de equipos especializados de fuerza adquiridos	1	50.0%	100.000.000	1/09/2016	30/12/2016	SDR	
Total Proyectos								119	Total	89.026.654.411				



SISTEMAS DE GESTIÓN Y CONTROL INTEGRADOS
SGC - MECI - SISTEDA

FORMULACIÓN DEL PLAN DE ACCIÓN
RELACIÓN DE LOS PROYECTOS DE COMPETENCIA DE LA DEPENDENCIA FRENTE AL PLAN DE DESARROLLO
CUADRO 1F

MEDE01.03.18.P03.F01	
VERSIÓN	5
FECHA DE ENTRADA EN VIGENCIA	20/jun/2016

DEPENDENCIA: SECRETARÍA MUNICIPAL PARA LA GESTIÓN DEL RIESGO DE EMERGENCIAS Y DESASTRES - SMGRED	Fecha de reporte:	DD/MM/AA	Vigencia:	2016
--	-------------------	----------	-----------	------

Código dependencia	Código general	Clase	Identificación del eje , componente, programa, indicador y proyectos de inversión	Clasificación (BP)	Meta a alcanzar Plan Indicativo	Meta de producto del proyecto (Descripción)	Indicador de producto del proyecto (Descripción)	Valor de la meta de producto del proyecto	Ponderación producto (%)	Presupuesto inicial (Pesos)	Día / Mes/ Año (Inicio)	Día / Mes / Año (Finalización)	Dependencia responsable (Reparto administrativo)
	42	E	Cali amable y sostenible										
	4205	C	Gestión integral del riesgo de desastres										
	4205002	P	Reducción de riesgos										
	42050030002	I	Organismos de socorro coordinados con la Administración Municipal										
4163		pr	Implementación de estrategias para la gestión del riesgo de emergencias y desastres en santiago de cali	23046401				208	100.0%	2.211.221.087			
				23046401A	Entregar 200 kits de ayudas humanitarias	Kits de ayudas humanitarias entregados a damnificados		200	10.0%	603.621.087	01/01/2016	31/12/2016	SMGRED
				23046401B	Contratar 3 Organismos de Socorro apoyados	Contratos de Interés público suscritos con Organismos de Socorro		3	25.0%	846.000.000	01/01/2016	31/12/2016	SMGRED
				23046401C	Identificar Factores de Riesgo	Factores de Riesgo identificados		1	20.0%	426.456.400	01/01/2016	31/12/2016	SMGRED
				23046401D	Adquirir vehículo para realización de operativos y visitas de campo	Adquirir vehículo para realización de operativos y visitas de campo		1	15.0%	184.000.000	01/01/2016	31/12/2016	SMGRED
				23046401E	Campaña educativa en prevención y atención	Campañas educativas en prevención y atención ejecutadas		1	20.0%	15.000.000	01/01/2016	31/12/2016	SMGRED
				23046401F	Realizar estudios y análisis de amenazas y vulnerabilidades	Estudios de Amenazas y Vulnerabilidades realizados		1	10.0%	136.143.600	01/01/2016	31/12/2016	SMGRED
	42050030001	pr	Estrategia Municipal para la atención de emergencias y desastres - Sala de Crisis	2304405					100%	1.072.608.125			
				2304405A	Realizar los estudios y diseños para Sala de Crisis	Estudios y diseños para sala de crisis		1	30%	319.194.375	23/08/2016	31/12/2016	SMGRED
				2304405B	Equipar la Sala de Crisis	Sala de Crisis equipada		1	70%	753.413.750	23/08/2016	31/12/2016	SMGRED
				23046402					100.0%	27.232.504.582			SMGRED
				23046402A	Adecuar o remodelar 9 estaciones bomberiles existente	Estaciones bomberiles existentes adecuadas y remodeladas		9	10%	2.689.748.015	14/01/2016	31/12/2016	
				23046402B	Elaborar 13 estudios y diseños para construcción de estaciones bomberiles	Estudios y diseños para construcción de estaciones bomberiles realizadas		13	5%	719.000.000	1/07/2016	31/12/2016	SMGRED
				23046402C	Construir un sistema de bombeo, almacenamiento y recuperación de agua sede capacitación	Sistema de bombeo, almacenamiento y recuperación de agua sede capacitación construido		1	5%	10.000.000	1/12/2015	14/12/2015	SMGRED
				23046402E	Construcción 1 pista de entrenamiento Bomberil	Pistas de entrenamiento Bomberil construidos		1	10%	945.000.000	1/03/2016	31/12/2016	SMGRED
				23046402F	Construir la Estacion de bomberos de Melendez	Estacion de bomberos de Melendez construida		1	10%	1.083.800.000	1/03/2016	30/08/2016	SMGRED




SISTEMAS DE GESTIÓN Y CONTROL INTEGRADOS
SGC - MECI - SISTEDA

FORMULACIÓN DEL PLAN DE ACCIÓN
RELACIÓN DE LOS PROYECTOS DE COMPETENCIA DE LA DEPENDENCIA FRENTE AL PLAN DE DESARROLLO
CUADRO 1F

MEDE01.03.18.P03.F01	
VERSIÓN	5
FECHA DE ENTRADA EN VIGENCIA	20/jun/2016

DEPENDENCIA:	SECRETARÍA MUNICIPAL PARA LA GESTIÓN DEL RIESGO DE EMERGENCIAS Y DESASTRES - SMGRED	Fecha de reporte:	DD/MM/AA	Vigencia:	2016
--------------	---	-------------------	----------	-----------	------

Código dependencia	Código general	Clase	Identificación del eje , componente, programa, indicador y proyectos de inversión	Clasificación (BP)	Meta a alcanzar Plan Indicativo	Meta de producto del proyecto (Descripción)	Indicador de producto del proyecto (Descripción)	Valor de la meta de producto del proyecto	Ponderación producto (%)	Presupuesto inicial (Pesos)	Día / Mes/ Año (Inicio)	Día / Mes / Año (Finalización)	Dependencia responsable (Reparto administrativo)
4163		pr	Fortalecimiento para la atención de emergencias por fenómenos naturales y/o antropicos por parte de el Cuerpo de Bomberos en el municipio de Santiago de Cali	23046402G		Realizar Mantenimiento a 205 equipos soporte del cuerpo de bomberos	Equipos soporte del cuerpo de bomberos con mantenimiento	205	5%	383.714.016	1/01/2016	31/12/2016	SMGRED
				23046402H		Realizar Mantenimiento de 487 equipos de oficina y comunicación	Equipos de oficina y comunicación con mantenimiento	487	5%	197.256.013	1/01/2016	31/12/2016	SMGRED
				23046402I		Adquirir 3.158 equipos y dotaciones bomberiles para atención de emergencias	Equipos y dotaciones bomberiles para atención de emergencias adquiridos	3.158	15%	6.253.388.395	1/04/2016	31/12/2016	SMGRED
				23046402J		Adquirir 416 equipos de comunicación y de oficina	Equipos de comunicación y de oficina adquiridos	416	5%	363.819.916	1/07/2016	31/12/2016	SMGRED
				23046402K		Atender el 100% de emergencias por parte del cuerpo de bomberos de Cali	Emergencias por parte del cuerpo de bomberos de Cali atendidas	100.0%	20%	14.036.778.227	1/04/2016	31/12/2016	SMGRED
				23046402L		realizar 6875 Jornadas de Capacitación a comunidad en prevención y atención de emergencias implementadas	Jornadas de Capacitación a comunidad en prevención y atención de emergencias implementadas	6.875	10%	550.000.000	1/01/2016	31/12/2016	SMGRED
	4205003	P	Manejo de desastres										
	42050030003	I	Elaboración del Plan de contingencia para el manejo de residuos sólidos en situación de desastre										
4163		pr	Formulación del plan de contingencia para manejo de residuos solidos en eventual situación de desastres en santiago de cali	23046404					100%	160.000.000			
				23046404A		Categorizar e identificar los riesgos potenciales que se puedan presentar en la Gestión Integral de Residuos Sólidos generadas por acciones naturales o antropicas	Riesgos potenciales que se puedan presentar en la Gestión Integral de Residuos Sólidos generadas por acciones naturales o antropicas, categorizados e identificados	1	10%	42.500.000	1/08/2016	31/12/2016	SMGRED
				23046404B		Fortalecer la preparación Institucional del Municipio de Cali para la respuesta efectiva frente a desastres y emergencias	Preparación Institucional del Municipio de Cali para la respuesta efectiva frente a desastres y emergencias fortalecida	1	40%	65.000.000	1/08/2016	31/12/2016	SMGRED
				23046404c		Establecer un protocolos para la determinación de la respuesta y recuperacion en caso de desastres	Protocolos para la determinación de la respuesta y recuperacion en caso de desastres establecidos	1	50%	52.500.000	1/08/2016	31/12/2016	SMGRED
	4205004	P	Plan Jarillón de Cali.										
			Recuperación del jarillon del rio cauca y el sistema de regulacion oriental Municipio de	23046403				4.501	100.0%	13.198.387.240			
				23046403A		Reasentar hogares ubicados en el Jarillon del Rio Cauca	Numero de hogares ubicados en el Jarillon del Rio Cauca reasentados	404	20.0%	4.729.516.000	23/08/2016	31/12/2016	SMGRED - PJC
				23046403B		Metros lineales liberados del Jarillon del Rio Cauca	Area del Jarillon del Rio Cauca liberada	1.700	15.0%	324.280.000	23/08/2016	31/12/2016	SMGRED - PJC
				23046403C		Hogares ubicados en Charcho Azul y el Pondaje reasentados	Reasentar Hogares ubicados en Charcho Azul y el Pondaje	50	15.0%	457.410.000	23/08/2016	31/12/2016	SMGRED - PJC

 <p>ALCALDÍA DE SANTIAGO DE CALI DIRECCIONAMIENTO ESTRATÉGICO PLANEACIÓN ECONOMICA Y SOCIAL</p>	SISTEMAS DE GESTIÓN Y CONTROL INTEGRADOS SGC - MECI - SISTEDA		MEDE01.03.18.P03.F01				
	FORMULACIÓN DEL PLAN DE ACCIÓN RELACIÓN DE LOS PROYECTOS DE COMPETENCIA DE LA DEPENDENCIA FRENTE AL PLAN DE DESARROLLO CUADRO 1F		VERSIÓN 5				
			FECHA DE ENTRADA EN VIGENCIA 20/jun/2016				
DEPENDENCIA:		SECRETARÍA MUNICIPAL PARA LA GESTIÓN DEL RIESGO DE EMERGENCIAS Y DESASTRES - SMGRED		Fecha de reporte:	DD/MM/AA	Vigencia:	2016

Código dependencia	Código general	Clase	Identificación del eje , componente, programa, indicador y proyectos de inversión	Clasificación (BP)	Meta a alcanzar Plan Indicativo	Meta de producto del proyecto (Descripción)	Indicador de producto del proyecto (Descripción)	Valor de la meta de producto del proyecto	Ponderación producto (%)	Presupuesto inicial (Pesos)	Día / Mes/ Año (Inicio)	Día / Mes / Año (Finalización)	Dependencia responsable (Reparto administrativo)
			Santiago de Cali	23046403D		Compensar Unidades Sociales	Unidades sociales compensadas	1.547	30,0%	5.336.011.240	23/08/2016	31/12/2016	SMGRED - PJC
				23046403E		Entrenar a los beneficiarios del Plan Jarillon de Cali en competencias y técnicas socioeconomicas	Beneficiarios del Plan Jarillon de Cali entrenados en competencias y técnicas socioeconomicas	800	20,0%	2.351.170.000	23/08/2016	31/12/2016	SMGRED - PJC
				23046406				2	100,0%	2.216.402.016			
		pr	Protección y cuidado de las zonas liberadas del Jarillon del Rio Cauca Municipio de Santiago de Cali	23046406A		Mecanismos de de prevencion de la reinvasion de las zonas liberadas del Jarillon del Rio Cauca fortalecidos	Fortalecer los mecanismos de de prevencion de la reinvasion de las zonas liberadas del Jarillon del Rio Cauca	1	50,0%	817.560.000	23/08/2016	31/12/2016	SMGRED - PJC
				23046406B		Implementar un esquema de cuidado de las zonas liberadas del Jarillon del Rio Cauca	Esquema de cuidado de las zonas liberadas del Jarillon del Rio Cauca impementado	1	50,0%	1.398.842.016	23/08/2016	31/12/2016	SMGRED - PJC

Cuadro 2F

**INDICADORES DE GESTIÓN DE LAS DEPENDENCIAS
(TRÁMITES Y SERVICIOS)
2016**



FORMULACIÓN DEL PLAN DE ACCIÓN
INDICADORES DE GESTIÓN DE LA DEPENDENCIA (TRÁMITES Y SERVICIOS)
CUADRO 2F

DEPENDENCIA:			DIRECCIÓN DE DESARROLLO ADMINISTRATIVO										Periodicidad de los datos:		Trimestral	Fecha de reporte:	DD/MM/AA		Vigencia:	2016			
No.	Línea	Componente	Programa	Actividad	Trámite o Servicio	Macroproceso	Proceso / Subproceso	Código Procedimiento	Meta de la actividad (Descripción)	Indicador (Descripción)	Unidad de medida	Fórmula	Variables	Línea de base		Metas					Tiempo de respuesta legal (días hábiles)	Fuente de información (Dependencia)	Responsable (Reparto administrativo)
														Valor	2015	2016	2017	2018	2019				
45	Cali participativa y bien gobernada	451 Gerencia pública basada en resultados y la defensa de lo público	4511 Finanzas publicas sostenibles	Expedir Certificaciones de experiencia	servicio	Gestión del Talento Humano	Gestión de Gestión y Desarrollo Humano / Administración de Planta de Personal	MATH02.06.01.18.P04	Atender el 100% de solicitudes de pensión de Certificación de experiencia	Porcentaje de solicitudes de Certificación de experiencia	%	(V1/V2)*100	V1 = solicitudes de Certificación de experiencia radicadas V2 = solicitudes de Certificación de experiencia radicadas	703	100,0%	100	100	100	100	100	23,1	Dirección de Desarrollo Administrativo	SRH
45	Cali participativa y bien gobernada	452 Modernización institucional con transparencia y dignificación del servicio público	4522 Gestión pública efectiva y transparente	Atender las solicitudes de traslado de Empresa Promotora de Salud E.P.S de los Jubilados	tramite	Gestión del Talento Humano	Gestión de Seguridad Social Integral (Protección y Servicios Complementarios)	MATH02.07.01.18.P01	Atender el 100% de las solicitudes de traslado de Empresa Promotora de Salud E.P.S de los Jubilados radicadas	Porcentaje de solicitudes de traslado de Empresa Promotora de Salud E.P.S. de los Jubilados radicadas	%	(V1/V2)*100	V1 = solicitudes de traslado de Empresa Promotora de Salud E.P.S. de los Jubilados radicadas V2 = solicitudes de traslado de Empresa Promotora de Salud E.P.S. de los Jubilados radicadas	39	100,0%	100	100	100	100	100	56,0	Dirección de Desarrollo Administrativo	SRH
45	Cali participativa y bien gobernada	451 Gerencia pública basada en resultados y la defensa de lo público	4511 Finanzas publicas sostenibles	Atender las solicitudes de pensión de sobrevivientes	tramite	Gestión del Talento Humano	Liquidaciones Laborales / Inactivos	MATH02.08.02.18.P02	Atender el 100% de solicitudes de pensión de sobrevivientes radicadas	Porcentaje de solicitudes de Pensión de Sobrevivientes Atendidas	%	(V1/V2)*100	V1 = solicitudes de pensión de sobrevivientes radicadas V2 = solicitudes de pensión de sobrevivientes radicadas	70	76,9%	100	100	100	100	100	52,0	Dirección de Desarrollo Administrativo	SRH
45	Cali participativa y bien gobernada	451 Gerencia pública basada en resultados y la defensa de lo público	4511 Finanzas publicas sostenibles	Atender las solicitudes de cuota parte pensión	tramite	Gestión del Talento Humano	Liquidaciones Laborales / Inactivos	MATH02.08.02.18.P07	Atender el 100% de las solicitudes de cuota parte pensión radicadas	Porcentaje de Solicitudes de Cuota Parte Pensional Atendidas	%	(V1/V2)*100	V1 = solicitudes de Cuota Parte Pensional radicadas V2 = solicitudes de Cuota Parte Pensional radicadas	120	84,5%	100	100	100	100	100	28,0	Dirección de Desarrollo Administrativo	SRH
45	Cali participativa y bien gobernada	451 Gerencia pública basada en resultados y la defensa de lo público	4511 Finanzas publicas sostenibles	Expedir Certificaciones de Bono Pensional	tramite	Gestión del Talento Humano	Liquidaciones Laborales / Inactivos	MATH02.08.02.18.P05	Expedir el 100% de las solicitudes de Bono Pensional radicadas	Porcentaje de Certificaciones de Bono Pensional expedidas	%	(V1/V2)*100	V1 = certificaciones de Bono Pensional expedidas V2 = solicitudes de Bono Pensional radicadas	675	99,7%	100	100	100	100	100	15,0	Dirección de Desarrollo Administrativo	SRH
45	Cali participativa y bien gobernada	451 Gerencia pública basada en resultados y la defensa de lo público	4511 Finanzas publicas sostenibles	Atender las solicitudes de Auxilio Funerario	tramite	Gestión del Talento Humano	Liquidaciones Laborales / Inactivos	MATH02.08.02.18.P10	Atender el 100% de las solicitudes de Auxilio Funerario radicadas	Porcentaje de Auxilios Funerarios Atendidas	%	(V1/V2)*100	V1 = solicitudes de auxilios funerarios radicadas V2 = solicitudes de auxilios funerarios radicadas	71	85,5%	100	100	100	100	100	23,0	Dirección de Desarrollo Administrativo	SRH
45	Cali participativa y bien gobernada	452 Modernización institucional con transparencia y dignificación del servicio público	4522 Gestión pública efectiva y transparente	Expedir Certificaciones de contrato	servicio	Gestión Jurídico Administrativo	Adquisición de Bienes, Obras y Servicios / Contractual	MAJA01.02.02.18.P06	Atender el 100% de solicitudes de Certificación de contrato	Porcentaje de solicitudes de Certificación de contrato	%	(V1/V2)*100	V1 = solicitudes de Certificación de contrato V2 = solicitudes de Certificación de contrato	450	100,0%	101	100	100	100	100	15,0	Dirección de Desarrollo Administrativo	ABOS
45	Cali participativa y bien gobernada	451 Gerencia pública basada en resultados y la defensa de lo público	4512 Información de calidad para la planificación territorial	Atender las solicitudes de concepto de Calidad de Bien para Inmuebles	servicio	Gestión Jurídico Administrativo	Administración de Bienes Inmuebles, Muebles y Automotores	MAJA01.03.03.18.P13	Atender el 100% de las solicitudes de concepto de Calidad de Bien para Inmuebles radicadas	Porcentaje de solicitudes de Concepto de Calidad de Bien para Inmuebles atendidas	%	(V1/V2)*100	V1 = solicitudes de Concepto de Calidad de Bien para Inmuebles radicadas V2 = solicitudes de Concepto de Calidad de Bien para Inmuebles radicadas	3.900	84,1%	102	100	100	100	100	15,0	Dirección de Desarrollo Administrativo	SBM
45	Cali participativa y bien gobernada	451 Gerencia pública basada en resultados y la defensa de lo público	4512 Información de calidad para la planificación territorial	Expedir las Certificaciones de Inventarios para exservidores publicos	tramite	Gestión Jurídico Administrativo	Administración de Bienes Inmuebles, Muebles y Automotores	MAJA01.03.03.18.P19	Expedir el 100% de las certificaciones de Inventarios para exservidores publicos radicadas	Porcentaje de Certificaciones de Inventarios para exservidores publicos expedidas	%	(V1/V2)*100	V1 = certificaciones de Inventarios para exservidores publicos expedidas V2 = solicitudes de Inventarios para exservidores publicos radicadas	393	95,4%	103	100	100	100	100	5,0	Dirección de Desarrollo Administrativo	SBM
42	Cali amable y sostenible	423 Viviendo mejor y disfrutando más a Cali	423 Viviendo mejor y disfrutando más a Cali	Atender las Solicitudes de compensación de las zonas verdes	tramite	Gestión Jurídico Administrativo	Administración de Bienes Inmuebles, Muebles y Automotores	MAJA01.03.03.18.P09	Atender el 100% de las solicitudes de Compensación de zonas verdes entre el Municipio de Santiago de Cali y particulares	Porcentaje de solicitudes de Compensación	%	(V1/V2)*100	V1: Solicitudes de Compensación atendidas V2: solicitudes de compensación radicadas	1	100,0%	104	100	100	100	100	5,0	Dirección de Desarrollo Administrativo	SBM
42	Cali amable y sostenible	423 Viviendo mejor y disfrutando más a Cali	423 Viviendo mejor y disfrutando más a Cali	Atender las Solicitudes de incorporación y entrega de las áreas de cesión a favor del municipio	tramite	Gestión Jurídico Administrativo	Administración de Bienes Inmuebles, Muebles y Automotores	MAJA01.03.03.18.P08	Atender el 100% de las solicitudes de Incorporación y entrega material de áreas de cesión al Municipio	Porcentaje de solicitudes de incorporación y entrega material	%	(V1/V2)*100	V1: Solicitudes de incorporación y entrega material radicadas V2: solicitudes de incorporación y entrega material radicadas	18	100,0%	105	100	100	100	100	25,0	Dirección de Desarrollo Administrativo	SBM

 <p>ALCALDÍA DE SANTIAGO DE CALI DIRECCIONAMIENTO ESTRATEGICO PLANEACION ECONOMICA Y SOCIAL</p>	<p>SISTEMAS DE GESTIÓN Y CONTROL INTEGRADOS SGC - MECI - SISTEDA</p> <p>FORMULACIÓN DEL PLAN DE ACCIÓN INDICADORES DE GESTIÓN DE LA DEPENDENCIA (TRÁMITES Y SERVICIOS) CUADRO 2F</p>										MEDE01.03.18.P03.F02				
	VERSIÓN					4									
	FECHA DE ENTRADA EN VIGENCIA					20/jun/2016									

DEPENDENCIA:	DEPARTAMENTO ADMINISTRATIVO DE HACIENDA	Periodicidad de los datos:	Trimestral	Fecha de reporte:	15/08/2016	Vigencia:	2016
--------------	---	----------------------------	------------	-------------------	------------	-----------	------

No.	Eje	Componente	Programa	Actividad	Trámite o Servicio	Macroproceso	Proceso / Subproceso	Código Procedimiento	Meta de la actividad (Descripción)	Indicador (Descripción)	Unidad de medida	Fórmula	Variables	Linea de base		Metas					Tiempo de respuesta legal (días hábiles)	Fuente de Información (Dependencia)	Responsable (Reparto administrativo)
														Valor	2015	2016	2017	2018	2019				
1	45 Cali participativa y bien gobernada	451 Gerencia pública basada en resultados y la defensa de lo público	4511 Finanzas públicas sostenibles.	Expedir los certificados de Paz y Salvo de Impuesto Predial Unificado	Servicio	Gestión de Hacienda Pública	Administración de Tesorería Administración de Ingresos	MAHP03.02.02.18P05	Expedir el 100% de los certificados de Paz y Salvo de Impuesto Predial Unificado	Porcentaje de Certificados de Paz y Salvo de Impuesto Predial Unificado expedidos	%	(V1/V2)*100	V1 = certificados de Paz y Salvo de Impuesto Predial Unificado expedidos V2 = solicitudes de Paz y Salvo de Impuesto Predial Unificado radicados			100	100	100	100	1	Departamento Administrativo de Hacienda Municipal	Subdirección de Tesorería	
2	45 Cali participativa y bien gobernada	451 Gerencia pública basada en resultados y la defensa de lo público	4511 Finanzas públicas sostenibles.	Expedir las Certificaciones de pago de Impuestos, Contribuciones y Rentas Varias	Servicio	Gestión de Hacienda Pública	Administración de Tesorería Administración de Ingresos	MAHP03.02.01.18P03	Expedir el 100% de las Certificaciones de pago de Impuestos, Contribuciones y Rentas Varias	Porcentaje de Certificaciones de Pago de Impuestos, Contribuciones y Rentas Varias expedidos	%	(V1/V2)*100	V1 = certificaciones de pago de impuestos, contribuciones y rentas varias expedidas V2 =solicitudes de certificaciones de pago de impuestos,contribuciones y rentas varias radicadas			100	100	100	100	1	Departamento Administrativo de Hacienda Municipal	Subdirección de Tesorería	
3	45 Cali participativa y bien gobernada	451 Gerencia pública basada en resultados y la defensa de lo público	4511 Finanzas públicas sostenibles.	Atender las solicitudes de Facilidades de Pago para Deudores de Obligaciones Tributarias	Trámite	Gestión de Hacienda Pública	Administración de Tesorería Cobro Persuasivo	MAHP03.02.05.18P01	Atender el 100% de las solicitudes de Facilidades de Pago para Deudores de Obligaciones Tributarias radicadas	Porcentaje de solicitudes de Facilidades de Pago para Deudores de Obligaciones Tributarias atendidas	%	(V1/V2)*100	V1 = solicitudes de facilidades de pago para deudores de obligaciones tributarias atendidas V2 =solicitudes de facilidades de pago para deudores de obligaciones tributarias radicadas			100	100	100	100	10	Departamento Administrativo de Hacienda Municipal	Subdirección de Tesorería	
4	45 Cali participativa y bien gobernada	451 Gerencia pública basada en resultados y la defensa de lo público	4512 Información de calidad para la planificación territorial	Atender las solicitudes de liquidación de los derechos de explotación de juegos de suerte y azar en la modalidad de rifas	Trámite	Gestión de Hacienda Pública	Gestión tributaria	MAHP03.01.01.18P19	Atender el 100% de las solicitudes de liquidación de los derechos de explotación de juegos de suerte y azar en la modalidad de rifas	Porcentaje de solicitudes de liquidación de los derechos de explotación juegos de suerte y azar en la modalidad de rifas atendidas	%	(V1/V2)*100	V1 = Solicitudes de liquidación de los derechos de explotación de juegos de suerte y azar en la modalidad de rifas atendidas V2 =Solicitudes de liquidación de los derechos de explotación de juegos de suerte y azar en la modalidad de rifas radicadas			100	100	100	100	1	Departamento Administrativo de Hacienda Municipal	Subdirección de Impuestos y Rentas Municipales	
5	45 Cali participativa y bien gobernada	451 Gerencia pública basada en resultados y la defensa de lo público	4512 Información de calidad para la planificación territorial	Atender las solicitudes de liquidación de impuesto de delimitación urbana	Trámite	Gestión de Hacienda Pública	Gestión tributaria	MAHP03.01.01.18P19	Atender el 100% de las solicitudes de liquidación de impuesto de delimitación Urbana	Porcentaje de solicitudes de liquidación de impuesto de delimitación Urbana atendidas	%	(V1/V2)*100	V1 = Solicitudes de liquidación de impuesto de delimitación urbana atendidas V2 =Solicitudes de liquidación de impuesto de delimitación urbana radicadas			100	100	100	100	1	Departamento Administrativo de Hacienda Municipal	Subdirección de Impuestos y Rentas Municipales	
6	45 Cali participativa y bien gobernada	451 Gerencia pública basada en resultados y la defensa de lo público	4512 Información de calidad para la planificación territorial	Atender las solicitudes de liquidación de impuesto a la publicidad exterior visual	Trámite	Gestión de Hacienda Pública	Gestión tributaria	MAHP03.01.01.18P19	Atender el 100% de las solicitudes de liquidación de impuesto de publicidad exterior visual	Porcentaje de solicitudes de liquidación de impuesto de publicidad exterior visual atendidas	%	(V1/V2)*100	V1 = Solicitudes de liquidación de impuesto de publicidad exterior visual atendidas V2 = Solicitudes de liquidación de impuesto de publicidad exterior visual radicadas			100	100	100	100	1	Departamento Administrativo de Hacienda Municipal	Subdirección de Impuestos y Rentas Municipales	
7	45 Cali participativa y bien gobernada	451 Gerencia pública basada en resultados y la defensa de lo público	4512 Información de calidad para la planificación territorial	Atender las solicitudes de liquidación de impuesto de espectáculos públicos	Trámite	Gestión de Hacienda Pública	Gestión tributaria	MAHP03.01.01.18P19	Atender el 100% de las solicitudes de liquidación de impuesto de Espectáculos Públicos	Porcentaje de las solicitudes de liquidación de impuesto de Espectáculos Públicos atendidas	%	(V1/V2)*100	V1 = Solicitudes de liquidación de impuesto de espectáculos públicos atendidas V2 = Solicitudes de solicitudes de liquidación de impuesto de espectáculos públicos radicadas			100	100	100	100	5	Departamento Administrativo de Hacienda Municipal	Subdirección de Impuestos y Rentas Municipales	
8	45 Cali participativa y bien gobernada	451 Gerencia pública basada en resultados y la defensa de lo público	4512 Información de calidad para la planificación territorial	Emiir y entregar oportunamente las facturas de impuesto predial	Trámite	Gestión de Hacienda Pública	Gestión tributaria	MAHP03.01.01.18P10	Emiir y entregar oportunamente el 100% de las facturas de impuesto predial	Porcentaje de facturas de impuesto predial unificado emitidas y entregadas en la vigencia objeto de análisis	%	(V1/V2)*100	V1 = Facturación del impuesto predial unificado emitida y entregada en la vigencia objeto de análisis			100	100	100	100	60	Departamento Administrativo de Hacienda Municipal	Subdirección de Impuestos y Rentas Municipales	



ALCALDÍA DE
SANTIAGO DE CALI
DIRECCIONAMIENTO ESTRATEGICO
PLANEACION ECONOMICA Y SOCIAL

SISTEMAS DE GESTIÓN Y CONTROL INTEGRADOS
SGC - MECI - SISTEDA

FORMULACIÓN DEL PLAN DE ACCIÓN
INDICADORES DE GESTIÓN DE LA DEPENDENCIA (TRÁMITES Y SERVICIOS)
CUADRO 2F

MEDE01.03.18.P03.F02

VERSIÓN

4

FECHA DE ENTRADA
EN VIGENCIA

20/jun/2016

DEPENDENCIA: DEPARTAMENTO ADMINISTRATIVO DE HACIENDA Periodicidad de los datos: Trimestral Fecha de reporte: 15/08/2016 Vigencia: 2016

No.	Eje	Componente	Programa	Actividad	Trámite o Servicio	Macroproceso	Proceso / Subproceso	Código Procedimiento	Meta de la actividad (Descripción)	Indicador (Descripción)	Unidad de medida	Fórmula	Variables	Linea de base		Metas					Tiempo de respuesta legal (días hábiles)	Fuente de Información (Dependencia)	Responsable (Reparto administrativo)
														Valor	2015	2016	2017	2018	2019				
	Bien gobernada	defensa de lo público	planificación territorial	unificado		Pública			las facturas de impuesto predial unificado	emidas y entregadas oportunamente			V2 = facturación total de Impuesto predial unificado emitida en la vigencia objeto de análisis								Hacienda Municipal	Municipales	
9	45 Cali participativa y bien gobernada	451 Gerencia pública basada en resultados y la defensa de lo público	4512 Información de calidad para la planificación territorial	Ingresar al sistema SAP las declaraciones privadas de impuesto de industria y comercio y su complementario de avisos y tableros	Trámite	Gestión de Hacienda Pública	Gestión tributaria	MAHP03.01.01.18P16	Ingresar al sistema SAPel 100% de las declaraciones del impuesto de industria y comercio y su complementario de avisos y tableros ingresadas al sistema SAP	Porcentaje de declaraciones de liquidación del impuesto de industria y comercio y su complementario de avisos y tableros ingresadas al sistema SAP	%	(V1/V2)*100	V1 = Solicitudes de declaraciones de impuesto de industria y comercio y su complementario de avisos y tableros ingresadas al sistema SAP en la vigencia actual V2 =Solicitudes de declarantes de impuesto de industria y comercio y su complementario de avisos y tableros ingresadas al sistema SAP en la vigencia actual			100	100	100	100	1	Departamento Administrativo de Hacienda Municipal	Subdirección de Impuestos y Rentas Municipales	
10	45 Cali participativa y bien gobernada	451 Gerencia pública basada en resultados y la defensa de lo público	4512 Información de calidad para la planificación territorial	Verificar las liquidaciones de sobretasa municipal o distrital a la gasolina motor.	Trámite	Gestión de Hacienda Pública	Gestión tributaria	MAHP03.01.01.18P19	Verificar el 100% de las liquidaciones de sobretasa municipal o distrital a la gasolina motor	Porcentaje de liquidaciones de sobretasa municipal o distrital a la gasolina motor verificadas	%	(V1/V2)*100	V1 = Solicitudes de liquidaciones de sobretasa municipal o distrital a la gasolina motor verificadas y revisadas V2 =Total de distribuidores mayoristas de sobretasa a la gasolina motor.			100	100	100	100	5	Departamento Administrativo de Hacienda Municipal	Subdirección de Impuestos y Rentas Municipales	
11	45 Cali participativa y bien gobernada	451 Gerencia pública basada en resultados y la defensa de lo público	4512 Información de calidad para la planificación territorial	Atender las solicitudes de liquidación del impuesto a las ventas por el sistema de Clubes	Trámite	Gestión de Hacienda Pública	Gestión tributaria	MAHP03.01.01.18P19	Atender las solicitudes de liquidación del impuesto a las ventas por el sistema de Clubes	Porcentaje de solicitudes de liquidación del impuesto a las ventas por el sistema de Clubes atendidas	%	(V1/V2)*100	V1 = Solicitudes de liquidación de impuesto a las ventas por el sistema de Clubes atendidas V2 =Solicitudes de liquidación de impuesto a las ventas por el sistema de Clubes radicadas			100	100	100	100	1	Departamento Administrativo de Hacienda Municipal	Subdirección de Impuestos y Rentas Municipales	
12	45 Cali participativa y bien gobernada	451 Gerencia pública basada en resultados y la defensa de lo público	4512 Información de calidad para la planificación territorial	Atender las solicitudes de liquidación del impuesto de deguello de ganado menor	Trámite	Gestión de Hacienda Pública	Gestión tributaria	MAHP03.01.01.18P19	Atender el 100% de las solicitudes de liquidación del impuesto de deguello de ganado menor	Porcentaje de solicitudes de liquidación del impuesto de deguello de ganado menor atendidas	%	(V1/V2)*100	V1 = Solicitudes de liquidación de impuesto de deguello de ganado menor atendidas. V2 =Solicitudes de liquidación de impuesto de deguello de ganado menor radicadas.			100	100	100	100	1	Departamento Administrativo de Hacienda Municipal	Subdirección de Impuestos y Rentas Municipales	
13	45 Cali participativa y bien gobernada	451 Gerencia pública basada en resultados y la defensa de lo público	4512 Información de calidad para la planificación territorial	Atender las solicitudes de autorización para autorretención del impuesto de Industria y comercio	Trámite	Gestión de Hacienda Pública	Gestión tributaria	MAHP03.01.01.18P08	Atender el 100% de las solicitudes para ser autorizar la autorretención del impuesto de Industria y comercio	Porcentaje de solicitudes de autorización para autorretención del impuesto de Industria y comercio atendidas.	%	(V1/V2)*100	V1 = Solicitudes de autorización para autorretencióndel impuesto de industria y comercio atendidas. V2 =Solicitudes de autorización para autorretención del impuesto de industria y comercio radicadas.			100	100	100	100	30	Departamento Administrativo de Hacienda Municipal	Subdirección de Impuestos y Rentas Municipales	
14	45 Cali participativa y bien gobernada	451 Gerencia pública basada en resultados y la defensa de lo público	4512 Información de calidad para la planificación territorial	Atender las solicitudes para la cancelación del registro de contribuyentes del impuesto de industria y comercio.	Trámite	Gestión de Hacienda Pública	Gestión tributaria	MAHP03.01.01.18P08	Atender el 100% de las solicitudes para la cancelación del registro de contribuyentes del impuesto de industria y comercio.	Porcentajes de solicitudes de cancelación del registro de contribuyentes del impuesto de industria y comercio atendidas.	%	(V1/V2)*100	V1 = Solicitudes para cancelación del registro de contribuyentes del impuesto de industria y comercio. Atendidas. V2 =Solicitudes para cancelación del registro de contribuyentes del impuesto de industria y comercio radicadas.			100	100	100	100	90	Departamento Administrativo de Hacienda Municipal	Subdirección de Impuestos y Rentas Municipales	
15	45 Cali participativa y bien gobernada	451 Gerencia pública basada en resultados y la defensa de lo público	4512 Información de calidad para la planificación territorial	Atender las solicitudes de devolución y/o compensación de pagos en exceso y pagos de lo no debido por conceptos no tributarios	Trámite	Gestión de Hacienda Pública	Gestión tributaria	MAHP03.01.01.18P06	Atender el 100% de las solicitudes de devolución y/o compensación de pagos en exceso y pagos de lo no debido por conceptos no tributarios	Porcentajes de solicitudes de devolución y/o compensación de pagos en exceso y pagos de lo no debido por conceptos no tributarios atendidas	%	(V1/V2)*100	V1 = Solicitudes de devolución y/o compensación de pagos en exceso y pagos de lo no debido por conceptos no tributarios. Atendidas. V2 =Solicitudes de devolución y/o compensación de pagos en exceso y pagos de lo no debido por conceptos no tributarios radicadas.			100	100	100	100	140	Departamento Administrativo de Hacienda Municipal	Subdirección de Impuestos y Rentas Municipales	
16	45 Cali participativa y bien gobernada	451 Gerencia pública basada en resultados y la defensa de lo público	4512 Información de calidad para la planificación territorial	Atender las solicitudes de registro de contribuyentes del Impuesto de Industria y comercio	Trámite	Gestión de Hacienda Pública	Gestión tributaria	MAHP03.01.01.18P10	Atender el 100% de las solicitudes de registro de contribuyentes del Impuesto de Industria y comercio	Porcentaje de solicitudes de registro de contribuyentes del Impuesto de industria y Comercio atendidas.	%	(V1/V2)*100	V1 = Solicitudes de registro de contribuyentes del impuesto de industria y comercio atendidas. V2 =Solicitudes de registro de contribuyentes del impuesto de industria y comercio radicadas.			100	100	100	100	1	Departamento Administrativo de Hacienda Municipal	Subdirección de Impuestos y Rentas Municipales	

 <p>ALCALDIA DE SANTIAGO DE CALI DIRECCIONAMIENTO ESTRATEGICO PLANEACION ECONOMICA Y SOCIAL</p>	SISTEMAS DE GESTIÓN Y CONTROL INTEGRADOS SGC - MECI - SISTEDA										MEDE01.03.18.P03.F02			
	FORMULACIÓN DEL PLAN DE ACCIÓN INDICADORES DE GESTIÓN DE LA DEPENDENCIA (TRÁMITES Y SERVICIOS) CUADRO 2F										VERSIÓN		4	
											FECHA DE ENTRADA EN VIGENCIA		20/jun/2016	

DEPENDENCIA:	DEPARTAMENTO ADMINISTRATIVO DE HACIENDA	Periodicidad de los datos:	Trimestral	Fecha de reporte:	15/08/2016	Vigencia:	2016
--------------	---	----------------------------	------------	-------------------	------------	-----------	------

No.	Eje	Componente	Programa	Actividad	Trámite o Servicio	Macroproceso	Proceso / Subproceso	Código Procedimiento	Meta de la actividad (Descripción)	Indicador (Descripción)	Unidad de medida	Fórmula	Variables	Linea de base		Metas					Tiempo de respuesta legal (días hábiles)	Fuente de Información (Dependencia)	Responsable (Reparto administrativo)
														Valor	2015	2016	2017	2018	2019				
17	45 Cali participativa y bien gobernada	451 Gerencia pública basada en resultados y la defensa de lo público	4512 Información de calidad para la planificación territorial	Atender las solicitudes de modificación en el registro de contribuyentes del impuesto de industria y comercio	servicio	Gestión de Hacienda Pública	Gestión tributaria	MAHP03.01.01.18P14	Atender el 100% de las solicitudes de modificación en el registro de contribuyentes del impuesto de industria y comercio	Porcentaje de atención a las solicitudes en el registro de contribuyentes del impuesto de industria y comercio	%	(V1/V2)*100	V1 = Solicitudes de modificación en el registro de contribuyentes del impuesto de industria y comercio atendidas. V2 = Solicitudes de modificación en el registro de contribuyentes del impuesto de industria y comercio radicadas.			100	100	100	100	1	Departamento Administrativo de Hacienda Municipal	Subdirección de Impuestos y Rentas Municipales	
18	45 Cali participativa y bien gobernada	451 Gerencia pública basada en resultados y la defensa de lo público	4512 Información de calidad para la planificación territorial	Atender las solicitudes de impresión de facturas para pago de impuestos	servicio	Gestión de Hacienda Pública	Gestión tributaria	MAHP03.01.01.18P17	Atender el 100% de las solicitudes de impresión de facturas para pago de impuestos	Porcentaje de facturas para pago de impuestos expedidas	%	(V1/V2)*100	V1 = Solicitudes impresión de facturas para pago de impuestos expedidas. V2 = Solicitudes de facturas de impresión de facturas para pago de impuestos atendidas.			100	100	100	100	1	Departamento Administrativo de Hacienda Municipal	Subdirección de Impuestos y Rentas Municipales	
19	45 Cali participativa y bien gobernada	451 Gerencia pública basada en resultados y la defensa de lo público	4512 Información de calidad para la planificación territorial	Atender las solicitudes de consulta de estado de cuenta	servicio	Gestión de Hacienda Pública	Gestión tributaria	MAHP03.01.01.18P17	Atender el 100% de las solicitudes de impresión de consulta de estado de cuenta	Porcentaje de facturas de consulta de cuenta atendidas	%	(V1/V2)*100	V1 = Solicitudes de consulta de estado de cuenta atendidas. V2 = Solicitudes de consulta de estado de cuenta radicadas.			100	100	100	100	1	Departamento Administrativo de Hacienda Municipal	Subdirección de Impuestos y Rentas Municipales	
20	45 Cali participativa y bien gobernada	451 Gerencia pública basada en resultados y la defensa de lo público	4512 Información de calidad para la planificación territorial	Atender las solicitudes de cambio propietario o poseedor del bien inmueble	Trámite	Desarrollo Integral del Territorio	Gestión Catastral	MMDI02.01.01.18.P20	Atender el 100% de las solicitudes de cambio de propietario o poseedor del bien inmueble radicadas	Porcentaje de solicitudes de cambio de propietario o poseedor del bien inmueble Atendidas	%	(V1/V2)*100	V1 = Solicitudes de cambio de propietario o poseedor del bien inmueble atendidas V2 = Solicitudes de cambio de propietario o poseedor del bien inmueble radicadas			100	100	100	100	1	Departamento Administrativo de Hacienda Municipal	Subdirección de Impuestos y Rentas Municipales	
21	45 Cali participativa y bien gobernada	451 Gerencia pública basada en resultados y la defensa de lo público	4512 Información de calidad para la planificación territorial	Atender las solicitudes de Exoneración del Impuesto Predial Unificado.	Trámite	Gestión de Hacienda Pública	Gestión tributaria	MAHP03.01.01.18.P22	Atender el 100% de las solicitudes de Exoneración del Impuesto Predial Unificado	Porcentaje de atención de solicitudes de Exoneración del Impuesto Predial Unificado	%	(V1/V2)*100	V1= Solicitudes de Exoneración del Impuesto Predial Unificado atendidas. V2= Solicitudes de Exoneración del Impuesto Predial Unificado radicadas.			100	100	100	100	60	Departamento Administrativo de Hacienda Municipal	Subdirección de Impuestos y Rentas Municipales	
22	45 Cali participativa y bien gobernada	451 Gerencia pública basada en resultados y la defensa de lo público	4512 Información de calidad para la planificación territorial	Atender las solicitudes de Exención del Impuesto Predial Unificado.	Trámite	Gestión de Hacienda Pública	Gestión tributaria	MAHP03.01.01.18.P22	Atender el 100% de las solicitudes de Exención del Impuesto Predial Unificado	Porcentaje de atención de solicitudes de Exención del Impuesto Predial Unificado	%	(V1/V2)*100	V1= Solicitudes de Exención del Impuesto Predial Unificado atendidas. V2= Solicitudes de Exención del Impuesto Predial Unificado radicadas.			100	100	100	100	60	Departamento Administrativo de Hacienda Municipal	Subdirección de Impuestos y Rentas Municipales	
23	45 Cali participativa y bien gobernada	451 Gerencia pública basada en resultados y la defensa de lo público	4512 Información de calidad para la planificación territorial	Atender las solicitudes de Exoneración del Impuesto de Industria y Comercio	Trámite	Gestión de Hacienda Pública	Gestión tributaria	MAHP03.01.01.18.P22	Atender el 100% de las solicitudes de Exoneración del Impuesto de Industria y Comercio	Porcentaje de atención de solicitudes de Exoneración de Impuesto de Industria y Comercio	%	(V1/V2)*101	V1= Solicitudes de Exoneración del Impuesto de Industria y Comercio atendidas V2= Solicitudes de Exoneración del Impuesto de Industria y Comercio radicadas.			100	100	100	100	60	Departamento Administrativo de Hacienda Municipal	Subdirección de Impuestos y Rentas Municipales	
23	45 Cali participativa y bien gobernada	451 Gerencia pública basada en resultados y la defensa de lo público	4512 Información de calidad para la planificación territorial	Atender las solicitudes de reducción de la tarifa en la Liquidación del Impuesto Predial Unificado	Trámite	Gestión de Hacienda Pública	Gestión tributaria	MMDI02.01.01.18.P010	Atender el 100% de las solicitudes de reducción de tarifa en la liquidación del Impuesto Predial Unificado	Porcentaje de solicitudes de reducción de tarifa en la liquidación del Impuesto Predial Unificado	%	(V1/V2)*100	V1 = Solicitudes de solicitudes de reducción de tarifa en la liquidación del Impuesto Predial Unificado atendidas. V2 = Solicitudes de solicitudes de reducción de tarifa en la liquidación del Impuesto Predial Unificado radicadas.			100	100	100	100	15	Departamento Administrativo de Hacienda Municipal	Subdirección de Impuestos y Rentas Municipales	
24	45 Cali participativa y bien gobernada	451 Gerencia pública basada en resultados y la defensa de lo público	4512 Información de calidad para la planificación territorial	Atender las solicitudes de corrección en la cuenta Corriente de errores e inconsistencias en declaraciones y recibos de pago	Trámite	Gestión de Hacienda Pública	Gestión tributaria	MMDI02.01.01.18.P020	Atender el 100% de las solicitudes de corrección en la cuenta corriente de errores e inconsistencias en declaraciones y recibos de pago	Porcentaje de solicitudes de corrección en la cuenta corriente de errores e inconsistencias en declaraciones y recibos de pago atendidas	%	(V1/V2)*100	V1 = Solicitudes de solicitudes de corrección en la cuenta corriente de errores e inconsistencias en declaraciones y recibos de pago atendidas. V2 = Solicitudes de solicitudes de corrección en la cuenta corriente de errores e inconsistencias en declaraciones y recibos de pago radicadas.			100	100	100	100	1	Departamento Administrativo de Hacienda Municipal	Subdirección de Impuestos y Rentas Municipales	
25	45 Cali participativa y bien gobernada	451 Gerencia pública basada en resultados y la defensa de lo público	4512 Información de calidad para la planificación territorial	Responder las solicitudes de cambio de propietario o poseedor del bien inmueble	Trámite	Desarrollo Integral del Territorio	Gestión Catastral	MMDI02.01.01.18.P20	Responder el 100% de las solicitudes de cambio de propietario o poseedor del bien inmueble radicadas	Porcentaje de solicitudes de cambio de propietario o poseedor del bien inmueble Atendidas	%	(V1/V2)*100	V1 = solicitudes de cambio de propietario o poseedor del bien inmueble atendidas V2 = solicitudes de cambio de propietario o poseedor del bien inmueble radicadas			100	100	100	100	30	Departamento Administrativo de Hacienda Municipal	Subdirección de Catastro	

 <p>ALCALDIA DE SANTIAGO DE CALI DIRECCIONAMIENTO ESTRATEGICO PLANEACION ECONOMICA Y SOCIAL</p>	<p>SISTEMAS DE GESTIÓN Y CONTROL INTEGRADOS SGC - MECI - SISTEDA</p> <p>FORMULACIÓN DEL PLAN DE ACCIÓN INDICADORES DE GESTIÓN DE LA DEPENDENCIA (TRÁMITES Y SERVICIOS) CUADRO 2F</p>										MEDE01.03.18.P03.F02				
	VERSIÓN					4									
	FECHA DE ENTRADA EN VIGENCIA					20/jun/2016									

DEPENDENCIA:	DEPARTAMENTO ADMINISTRATIVO DE HACIENDA	Periodicidad de los datos:	Trimestral	Fecha de reporte:	15/08/2016	Vigencia:	2016
--------------	---	----------------------------	------------	-------------------	------------	-----------	------

No.	Eje	Componente	Programa	Actividad	Trámite o Servicio	Macroproceso	Proceso / Subproceso	Código Procedimiento	Meta de la actividad (Descripción)	Indicador (Descripción)	Unidad de medida	Fórmula	Variables	Linea de base		Metas				Tiempo de respuesta legal (días hábiles)	Fuente de Información (Dependencia)	Responsable (Reparto administrativo)
														Valor	2015	2016	2017	2018	2019			
26	45 Cali participativa y bien gobernada	451 Gerencia pública basada en resultados y la defensa de lo público	4512 Información de calidad para la planificación territorial	Responder las solicitudes de consolidación de lote y mejora atendidas	Trámite	Desarrollo Integral del Territorio	Gestion Catastral	MMDI02.01.01.18.P20	Responder el 100% de las solicitudes de consolidación de lote y mejora radicadas	Porcentaje de las solicitudes de consolidación de lote y mejora radicadas	%	(V1/V2)*100	V1 = Solicitudes de consolidación de lote y mejora atendidas V2 = Solicitudes de consolidación de lote y mejora radicadas			100	100	100	100	30	Departamento Administrativo de Hacienda Municipal	Subdirección de Catastro
27	45 Cali participativa y bien gobernada	451 Gerencia pública basada en resultados y la defensa de lo público	4512 Información de calidad para la planificación territorial	Responder las solicitudes de Englobe y Desenglobe de dos o mas predios	Trámite	Desarrollo Integral del Territorio	Gestion Catastral	MMDI02.01.01.18.P22	Responder el 100% de las solicitudes de Englobe o Desenglobe de dos o mas predios radicadas	Porcentaje de las solicitudes de Englobe y Desenglobe de dos o mas predios radicadas	%	(V1/V2)*100	V1 = Solicitudes de Englobe o Desenglobe de dos o mas predios atendidas V2 = Solicitudes de Englobe o desenglobe de dos o mas predios radicadas			100	100	100	100	30	Departamento Administrativo de Hacienda Municipal	Subdirección de Catastro
28	45 Cali participativa y bien gobernada	451 Gerencia pública basada en resultados y la defensa de lo público	4512 Información de calidad para la planificación territorial	Responder las solicitudes de incorporación de obras físicas en los predios o no sometidos al regimen de propiedad horizontal	Trámite	Desarrollo Integral del Territorio	Gestion Catastral	MMDI02.01.01.18.P21	Responder el 100% las solicitudes de Incorporación de obras físicas en los predios sometidos o no sometidos al regimen de propiedad horizontal radicadas	Porcentaje de las solicitudes de incorporación de obras físicas en los predios sometidos o no sometidos al regimen de propiedad horizontal radicadas	%	(V1/V2)*100	V1 = solicitudes de incorporación de obras físicas en los predios sometidos no sometidos al regimen de propiedad horizontal radicadas V2 = solicitudes de incorporación de obras físicas en los predios sometidos no sometidos al regimen de propiedad horizontal radicadas			100	100	100	100	30	Departamento Administrativo de Hacienda Municipal	Subdirección de Catastro
29	45 Cali participativa y bien gobernada	451 Gerencia pública basada en resultados y la defensa de lo público	4512 Información de calidad para la planificación territorial	Responder las solicitudes de inscripción de mejoras por construcciones o edificaciones en predio ajeno	Trámite	Desarrollo Integral del Territorio	Gestion Catastral	MMDI02.01.01.18.P23	Responder el 100% las solicitudes de inscripción de mejoras por construcciones o edificaciones en predio ajeno radicadas	Porcentaje de las solicitudes de inscripción de mejoras por construcciones o edificaciones en predio ajeno radicadas	%	(V1/V2)*100	V1 = solicitudes de inscripción de mejoras por construcciones o edificaciones en predio ajeno atendidas V2 =solicitudes de inscripción de mejoras por construcciones o edificaciones en predio ajeno radicadas			100	100	100	100	30	Departamento Administrativo de Hacienda Municipal	Subdirección de Catastro
30	45 Cali participativa y bien gobernada	451 Gerencia pública basada en resultados y la defensa de lo público	4512 Información de calidad para la planificación territorial	Responder las solicitudes de Autoestimación del avaluo catastral	Trámite	Desarrollo Integral del Territorio	Gestion Catastral	MMDI02.01.01.18.P03	Responder el 100% de las solicitudes de Autoestimación del avaluo catastral radicadas	Porcentaje de las solicitudes de Autoestimación del avaluo catastral Atendidas	%	(V1/V2)*100	V1 = Solicitudes de Autoestimación del avaluo catastral atendidas V2 = Solicitudes de Autoestimación del avaluo catastral radicadas Incorporación de mejora en terreno ajeno radicadas			100	100	100	100	30	Departamento Administrativo de Hacienda Municipal	Subdirección de Catastro
31	45 Cali participativa y bien gobernada	451 Gerencia pública basada en resultados y la defensa de lo público	4512 Información de calidad para la planificación territorial	Responder las solicitudes de Cambios producidos por la Inscripción de Predios o Mejoras por Edificaciones no Declaradas u Omittidas durante el Proceso de Formación o Actualización del Catastro.	Trámite	Desarrollo Integral del Territorio	Gestion Catastral	MMDI02.01.01.18.P24	Responder el 100% de solicitudes Cambios producidos por la Inscripción de Predios o Mejoras por Edificaciones no Declaradas u Omittidas durante el Proceso de Formación o Actualización del Catastro radicadas	Porcentaje de las solicitudes de Cambios producidos por la Inscripción de Predios o Mejoras por Edificaciones no Declaradas u Omittidas durante el Proceso de Formación o Actualización del Catastro radicadas.	%	(V1/V2)*100	V1 = solicitudes de Cambios producidos por la Inscripción de Predios o Mejoras por Edificaciones no Declaradas u Omittidas durante el Proceso de Formación o Actualización del Catastro atendidas. V2 = solicitudes de Cambios producidos por la Inscripción de Predios o Mejoras por Edificaciones no Declaradas u Omittidas durante el Proceso de Formación o Actualización del Catastro radicadas.			100	100	100	100	30	Departamento Administrativo de Hacienda Municipal	Subdirección de Catastro
32	45 Cali participativa y bien gobernada	451 Gerencia pública basada en resultados y la defensa de lo público	4512 Información de calidad para la planificación territorial	Responder las solicitudes de rectificación de área y linderos	Trámite	Desarrollo Integral del Territorio	Gestion Catastral	MMDI02.01.01.18.P10	Atender 100% de las solicitudes de rectificación de área y linderos radicadas	porcentaje de la solicitudes de rectificación de área y linderos atendidas	%	(V1/V2)*100	V1 = solicitudes de rectificación de área y linderos atendidas V2 = solicitudes de rectificación de área y linderos radicados			100	100	100	100	30	Departamento Administrativo de Hacienda Municipal	Subdirección de Catastro
33	45 Cali participativa y bien gobernada	451 Gerencia pública basada en resultados y la defensa de lo público	4512 Información de calidad para la planificación territorial	Responder las solicitudes de Estrato Socioeconomico	Trámite	Desarrollo Integral del Territorio	Gestion Catastral	MMDI02.01.01.18.P10	Responder 100% de las solicitudes de rectificación de estrato Socioeconomico radicadas	Porcentaje de las solicitudes de rectificación de estrato Socioeconomico atendidas	%	(V1/V2)*100	V1 = Solicitudes de rectificación de estrato socioeconomico atendidas V2 = Solicitudes de rectificación de estrato socioeconomicos radicados			100	100	100	100	30	Departamento Administrativo de Hacienda Municipal	Subdirección de Catastro
34	45 Cali participativa y bien gobernada	451 Gerencia pública basada en resultados y la defensa de lo público	4512 Información de calidad para la planificación territorial	Responder las solicitudes de rectificación de Datos Juridicos	Trámite	Desarrollo Integral del Territorio	Gestion Catastral	MMDI02.01.01.18.P10	Atender 100% de las solicitudes de rectificación de datos jurídicos radicadas	Porcentaje de las solicitudes de rectificación de datos jurídicos atendidas	%	(V1/V2)*100	V1 = solicitudes de de rectificación de datos jurídicos atendidas V2 = solicitudes de rectificación de datos jurídicos radicados			100	100	100	100	30	Departamento Administrativo de Hacienda Municipal	Subdirección de Catastro



ALCALDÍA DE
SANTIAGO DE CALI
DIRECCIONAMIENTO ESTRATEGICO
PLANEACION ECONOMICA Y SOCIAL

SISTEMAS DE GESTIÓN Y CONTROL INTEGRADOS
SGC - MECI - SISTEDA

FORMULACIÓN DEL PLAN DE ACCIÓN
INDICADORES DE GESTIÓN DE LA DEPENDENCIA (TRÁMITES Y SERVICIOS)
CUADRO 2F

MEDE01.03.18.P03.F02

VERSIÓN

4

FECHA DE ENTRADA
EN VIGENCIA

20/jun/2016

DEPENDENCIA:		DEPARTAMENTO ADMINISTRATIVO DE HACIENDA										Periodicidad de los datos:		Trimestral		Fecha de reporte:		15/08/2016		Vigencia:		2016	
No.	Eje	Componente	Programa	Actividad	Trámite o Servicio	Macroproceso	Proceso / Subproceso	Código Procedimiento	Meta de la actividad (Descripción)	Indicador (Descripción)	Unidad de medida	Fórmula	Variables	Línea de base		Metas					Tiempo de respuesta legal (días hábiles)	Fuente de Información (Dependencia)	Responsable (Reparto administrativo)
														Valor	2015	2016	2017	2018	2019				
35	45 Cali participativa y bien gobernada	451 Gerencia pública basada en resultados y la defensa de lo público	4512 Información de calidad para la planificación territorial	Responder las solicitudes de rectificación de nomenclatura	Trámite	Desarrollo Integral del Territorio	Gestion Catastral	MMDI02.01.01.18.P10	Atender 100% de las solicitudes de rectificación de nomenclatura radicadas	Porcentaje de las solicitudes de rectificación de nomenclatura atendidas	%	(V1/V2)*100	V1 = solicitudes de rectificación de nomenclatura atendidas V2 = solicitudes de rectificación de nomenclatura radicadas			100	100	100	100	30	Departamento Administrativo de Hacienda Municipal	Subdirección de Catastro	
36	45 Cali participativa y bien gobernada	451 Gerencia pública basada en resultados y la defensa de lo público	4512 Información de calidad para la planificación territorial	Expedir un certificación de área y linderos	Trámite	Desarrollo Integral del Territorio	Gestion Catastral	MMDI02.01.01.18.P10	Expedir el 100% de las solicitudes de certificación de área y linderos radicadas	Porcentaje de las solicitudes de certificación de área y linderos expedidos	%	(V1/V2)*100	V1 = solicitudes de rectificación de certificación de área y linderos expedidos V2 = solicitudes de certificación de área y linderos radicadas			100	100	100	100	30	Departamento Administrativo de Hacienda Municipal	Subdirección de Catastro	
37	45 Cali participativa y bien gobernada	451 Gerencia pública basada en resultados y la defensa de lo público	4512 Información de calidad para la planificación territorial	Responder las solicitudes de revisión del avalúo catastral de un predio	Trámite	Desarrollo Integral del Territorio	Gestion Catastral	MMDI02.01.01.18.P25	Atender 100% de las solicitudes de revisión del avalúo catastral de un predio radicadas	Porcentaje de las solicitudes de revisión del avalúo catastral de un predio atendidas	%	(V1/V2)*100	V1 = solicitudes de revisión del avalúo catastral de un predio atendidas V2 = solicitud de revisión del avalúo catastral de un predio radicadas			100	100	100	100	30	Departamento Administrativo de Hacienda Municipal	Subdirección de Catastro	
38	45 Cali participativa y bien gobernada	451 Gerencia pública basada en resultados y la defensa de lo público	4512 Información de calidad para la planificación territorial	Expedir las solicitudes de Certificado Catastral	Trámite	Desarrollo Integral del Territorio	Gestion Catastral	MMDI02.01.01.18.P14	Expedir el 100% las solicitudes de Certificado Catastral radicadas	Porcentaje de certificado catastral expedidos	%	(V1/V2)*100	V1 = solicitudes de certificado catastral expedidos V2 = solicitudes de certificado catastral radicadas			100	100	100	100	30	Departamento Administrativo de Hacienda Municipal	Subdirección de Catastro	
39	45 Cali participativa y bien gobernada	451 Gerencia pública basada en resultados y la defensa de lo público	4512 Información de calidad para la planificación territorial	Atender las solicitudes de servicios cartográficos	servicio	Desarrollo Integral del Territorio	Gestion Catastral	MMDI02.01.01.18.P01	Atender 100% de las solicitudes de servicios cartográficos radicadas	Porcentaje de las solicitudes de servicios cartográficos atendidos	%	(V1/V2)*100	V1 = solicitudes de certificado de servicios cartográficos atendidas V2 = solicitudes de revisión de servicios cartográficos radicadas			100	100	100	100	1	Departamento Administrativo de Hacienda Municipal	Subdirección de Catastro	
40	45 Cali participativa y bien gobernada	451 Gerencia pública basada en resultados y la defensa de lo público	4512 Información de calidad para la planificación territorial	Atender las solicitudes de consulta de la base de datos catastral	servicio	Desarrollo Integral del Territorio	Gestion Catastral	MMDI02.01.01.18.P04	Atender 100% de las solicitudes de consulta de la base de datos catastral radicadas	Porcentaje de las solicitudes de consulta de la base de datos catastral atendidas	%	(V1/V2)*100	V1 = solicitudes de consulta de la base de datos catastral atendidas V2 = solicitudes de consulta de la base de datos catastral radicadas			100	100	100	100	1	Departamento Administrativo de Hacienda Municipal	Subdirección de Catastro	



ALCALDÍA DE
SANTIAGO DE CALI
DIRECCIONAMIENTO ESTRATEGICO
PLANEACION ECONOMICA Y SOCIAL

SISTEMAS DE GESTIÓN Y CONTROL INTEGRADOS
SGC - MECI - SISTEDA

FORMULACIÓN DEL PLAN DE ACCIÓN
INDICADORES DE GESTIÓN DE LA DEPENDENCIA (TRÁMITES Y SERVICIOS)

CUADRO 2F

MEDE01.03.18.P03.F02

VERSIÓN

4

FECHA DE ENTRADA
EN VIGENCIA

20/jun/2016

DEPENDENCIA: DEPARTAMENTO ADMINISTRATIVO DE PLANEACIÓN Periodicidad de los datos: Trimestral Fecha de reporte: 1/08/2016 Vigencia: 2016

No.	Eje	Componente	Programa	Actividad	Trámite o Servicio	Macroproceso	Proceso / Subproceso	Código Procedimiento	Meta de la actividad (Descripción)	Indicador (Descripción)	Unidad de medida	Fórmula	Variables	Línea de base					Tiempo de respuesta legal (días hábiles)	Fuente de información (Dependencia)	Responsable (Reparto administrativo)	
														Valor	2015	2016	2017	2018				2019
1	42 Cali amable y sostenible	421 Movilidad sostenible, saludable, segura y accesible	4215 Regulación, control y gestión para la optimización del tráfico y la seguridad vial	Atender las solicitudes de Aprobación de Proyectos de Ajustes del Sistema Vial Principal.	Trámite	Desarrollo Integral del Territorio	Desarrollo Físico / Conceptos Técnicos para el Desarrollo Físico	MMDI02.02.06.18.P22	Atender el 100% de solicitudes de Aprobación de Proyectos de Ajustes del Sistema Vial Principal radicadas.	Porcentaje de solicitudes de Aprobación de Proyectos de Ajustes del Sistema Vial Principal atendidas.	%	(V1/V2)*100	V1= Solicitudes de Aprobación de Proyectos de Ajustes del Sistema Vial Principal radicadas V2= Solicitudes de Aprobación de Proyectos de Ajustes del Sistema Vial Principal radicadas	0	NA	100,0	100,0	100,0	100,0	15	Departamento Administrativo de Planeación	Subdirección del POT y Servicios Públicos
2	42 Cali amable y sostenible	422 Ordenamiento territorial e integración regional	4221 Planificación y control del territorio	Atender las solicitudes de Determinantes para la Formulación de Planes Parciales.	Trámite	Direccionamiento Estratégico	Planeación Física y del Ordenamiento Territorial	MEDE01.04.18.P05	Atender el 100% de solicitudes de Determinantes para la Formulación de Planes Parciales radicadas.	Porcentaje de solicitudes de Determinantes para la Formulación de Planes Parciales atendidas.	%	(V1/V2)*100	V1= Solicitudes de Determinantes para la Formulación de Planes Parciales radicadas V2= Solicitudes de Determinantes para la Formulación de Planes Parciales radicadas	1	100,0	100,0	100,0	100,0	100,0	35	Departamento Administrativo de Planeación	Subdirección del POT y Servicios Públicos
3	42 Cali amable y sostenible	422 Ordenamiento territorial e integración regional	4221 Planificación y control del territorio	Atender las solicitudes de Formulación y Radicación del proyecto del Plan Parcial.	Trámite	Direccionamiento Estratégico	Planeación Física y del Ordenamiento Territorial	MEDE01.04.18.P05	Atender el 100% de solicitudes de Formulación y Radicación del proyecto del Plan Parcial radicadas.	Porcentaje de solicitudes de Formulación y Radicación del proyecto del Plan Parcial atendidas.	%	(V1/V2)*100	V1= Solicitudes de Formulación y Radicación del proyecto del Plan Parcial radicadas V2= Solicitudes de Formulación y Radicación del proyecto del Plan Parcial radicadas	6	100,0	100,0	100,0	100,0	100,0	30	Departamento Administrativo de Planeación	Subdirección del POT y Servicios Públicos
4	42 Cali amable y sostenible	422 Ordenamiento territorial e integración regional	4221 Planificación y control del territorio	Atender las solicitudes de Determinantes para el ajuste de un Plan Parcial	Trámite	Direccionamiento Estratégico	Planeación Física y del Ordenamiento Territorial	MEDE01.04.18.P05	Atender el 100% de solicitudes de Determinantes para el ajuste de un Plan Parcial radicadas.	Porcentaje de solicitudes de Determinantes para el ajuste de un Plan Parcial atendidas.	%	(V1/V2)*100	V1= Solicitudes de Determinantes para el ajuste de un Plan Parcial radicadas V2= Solicitudes de Determinantes para el ajuste de un Plan Parcial radicadas	0	NA	100,0	100,0	100,0	100,0	35	Departamento Administrativo de Planeación	Subdirección del POT y Servicios Públicos
5	42 Cali amable y sostenible	422 Ordenamiento territorial e integración regional	4221 Planificación y control del territorio	Atender las solicitudes de Ajuste de un Plan Parcial adoptado.	Trámite	Direccionamiento Estratégico	Planeación Física y del Ordenamiento Territorial	MEDE01.04.18.P05	Atender el 100% de solicitudes de Ajuste de un Plan Parcial adoptado radicadas.	Porcentaje de solicitudes de Ajuste de un Plan Parcial adoptado atendidas.	%	(V1/V2)*100	V1= Solicitudes de Ajuste de un Plan Parcial adoptado radicadas V2= Solicitudes de Ajuste de un Plan Parcial adoptado radicadas	0	NA	100,0	100,0	100,0	100,0	30	Departamento Administrativo de Planeación	Subdirección del POT y Servicios Públicos
6	42 Cali amable y sostenible	422 Ordenamiento territorial e integración regional	4221 Planificación y control del territorio	Expedir Conceptos de norma urbanística.	Trámite	Desarrollo Integral del Territorio	Desarrollo Físico / Conceptos Técnicos para el Desarrollo Físico	MMDI02.02.06.18.P04	Expedir el 100% de solicitudes de Conceptos de norma urbanística radicadas.	Porcentaje de Conceptos de norma urbanística expedidos.	%	(V1/V2)*100	V1= Conceptos de norma urbanística expedidos V2= Solicitudes de Conceptos de norma urbanística radicadas	795	100,0	100,0	100,0	100,0	100,0	15	Departamento Administrativo de Planeación	Subdirección del POT y Servicios Públicos
7	42 Cali amable y sostenible	422 Ordenamiento territorial e integración regional	4221 Planificación y control del territorio	Expedir el Certificado de Delimitación de Comuna, Barrio, Corregimiento y Vereda.	Servicio	Desarrollo Integral del Territorio	Desarrollo Físico / Conceptos Técnicos para el Desarrollo Físico	MMDI02.02.06.18.P20	Expedir el 100% de solicitudes de Certificados de Delimitación de Comuna, Barrio, Corregimiento y Vereda radicadas.	Porcentaje de Certificados de Delimitación de Comuna, Barrio, Corregimiento y Vereda expedidos.	%	(V1/V2)*100	V1= Certificados de Delimitación de Comuna, Barrio, Corregimiento y Vereda expedidos. V2= Solicitudes de Certificado de Delimitación de Comuna, Barrio, Corregimiento y Vereda radicadas	25	100,0	100,0	100,0	100,0	100,0	15	Departamento Administrativo de Planeación	Subdirección de Desarrollo Integral
8	42 Cali amable y sostenible	422 Ordenamiento territorial e integración regional	4221 Planificación y control del territorio	Expedir Conceptos de Viabilidad para Creación de Barrios.	Trámite	Desarrollo Integral del Territorio	Desarrollo Físico / Conceptos Técnicos para el Desarrollo Físico	MMDI02.02.06.18.P21	Expedir el 100% de solicitudes de Concepto de Viabilidad para Creación de Barrios con solicitud radicada.	Porcentaje de Concepto de Viabilidad para Creación de Barrios expedidos	%	(V1/V2)*100	V1= Concepto de Viabilidad para Creación de Barrios expedidos V2= Solicitudes de Concepto de Viabilidad para Creación de Barrios radicadas	0	NA	100,0	100,0	100,0	100,0	15	Departamento Administrativo de Planeación	Subdirección de Desarrollo Integral
9	42 Cali amable y sostenible	422 Ordenamiento territorial e integración regional	4221 Planificación y control del territorio	Atender las solicitudes de Desafectación y Compensación de Bienes de Uso Público del Municipio de Santiago de Cali.	Trámite	Desarrollo Integral del Territorio	Desarrollo Físico / Conceptos Técnicos para el Desarrollo Físico	MMDI02.02.06.18.P25	Atender el 100% de solicitudes de Desafectación y Compensación de Bienes de Uso Público del Municipio de Santiago de Cali radicadas.	Porcentaje de solicitudes de Desafectación y Compensación de Bienes de Uso Público del Municipio de Santiago de Cali atendidas.	%	(V1/V2)*100	V1= Solicitudes de Desafectación y Compensación de Bienes de Uso Público del Municipio de Santiago de Cali radicadas V2= Solicitudes de Desafectación y Compensación de Bienes de Uso Público del Municipio de Santiago de Cali radicadas	1	100,0	100,0	100,0	100,0	100,0	15	Departamento Administrativo de Planeación	Subdirección del POT y Servicios Públicos
10	42 Cali amable y sostenible	422 Ordenamiento territorial e integración regional	4221 Planificación y control del territorio	Expedir Esquema de Implantación y Regularización Complejo	Trámite	Desarrollo Integral del Territorio	Desarrollo Físico / Conceptos Técnicos para el Desarrollo Físico	MMDI02.02.06.18.P26	Expedir el 100% de solicitudes de Esquemas de Implantación y Regularización Complejo radicada.	Porcentaje de Esquemas de Implantación y Regularización Complejo expedidos.	%	(V1/V2)*100	V1= Esquemas de Implantación y Regularización Complejo expedidos V2= Solicitudes Esquemas de Implantación y Regularización Complejo radicadas	3	8,1	100,0	100,0	100,0	100,0	15	Departamento Administrativo de Planeación	Subdirección del POT y Servicios Públicos
	42 Cali amable y sostenible	422 Ordenamiento territorial e integración regional	4221 Planificación y control del territorio	Expedir Esquema de Implantación y Regularización Simple	Trámite	Desarrollo Integral del Territorio	Desarrollo Físico / Conceptos Técnicos para el Desarrollo Físico		Expedir el 100% de solicitudes de Esquemas de Implantación y Regularización Simple radicadas.	Porcentaje de Esquemas de Implantación y Regularización Simple expedidos.	%		V1= Esquemas de Implantación y Regularización Simple expedidos	460							Departamento Administrativo de Planeación	Subdirección del POT y Servicios Públicos



ALCALDÍA DE
SANTIAGO DE CALI
DIRECCIONAMIENTO ESTRATEGICO
PLANEACION ECONOMICA Y SOCIAL

SISTEMAS DE GESTIÓN Y CONTROL INTEGRADOS
SGC - MECI - SISTEDA

FORMULACIÓN DEL PLAN DE ACCIÓN
INDICADORES DE GESTIÓN DE LA DEPENDENCIA (TRÁMITES Y SERVICIOS)

CUADRO 2F

MEDE01.03.18.P03.F02

VERSIÓN

4

FECHA DE ENTRADA
EN VIGENCIA

20/jun/2016

DEPENDENCIA: DEPARTAMENTO ADMINISTRATIVO DE PLANEACIÓN Periodicidad de los datos: Trimestral Fecha de reporte: 1/08/2016 Vigencia: 2016

No.	Eje	Componente	Programa	Actividad	Trámite o Servicio	Macroproceso	Proceso / Subproceso	Código Procedimiento	Meta de la actividad (Descripción)	Indicador (Descripción)	Unidad de medida	Fórmula	Variables	Linea de base					Metas	Tiempo de respuesta legal (días hábiles)	Fuente de información (Dependencia)	Responsable (Reparto administrativo)
														Valor	2015	2016	2017	2018				
11	42 Cali amable y sostenible	territorial e integración regional	y control del territorio	Implantación y Regularización Simple	Trámite	Desarrollo Integral del Territorio	Conceptos Técnicos para el Desarrollo Físico	MMDI02.02.06.18.P26	de Esquemas de Implantación y Regularización Simple radicadas.	Implantación y Regularización Simple expedidos.	%	(V1/V2)*100	V2= Solicitudes Esquemas de Implantación y Regularización Simple radicadas	83,8	100,0	100,0	100,0	100,0	100,0	15	Administrativo de Planeación	Subdirección de Planeación y Servicios Públicos
12	42 Cali amable y sostenible	422 Ordenamiento territorial e integración regional	4221 Planificación y control del territorio	Expedir los Certificados de Permiso de Ocupación.	Trámite	Desarrollo Integral del Territorio	Desarrollo Físico / Conceptos Técnicos para el Desarrollo Físico	MMDI02.02.06.18.P26	Expedir el 100% de solicitudes de Certificados de Permiso de Ocupación radicadas.	Porcentaje de Certificados de Permiso de Ocupación expedidos.	%	(V1/V2)*100	V1= Certificados de Permiso de Ocupación expedidos.	7	63,6	100,0	100,0	100,0	100,0	15	Departamento Administrativo de Planeación	Subdirección de Ordenamiento Urbanístico
													V2= Solicitudes de Certificados de Permiso de Ocupación radicadas	11								
13	42 Cali amable y sostenible	422 Ordenamiento territorial e integración regional	4221 Planificación y control del territorio	Expedir la Licencia de ocupación del espacio público para la localización de equipamiento.	Trámite	Desarrollo Integral del Territorio	Desarrollo Físico / Espacio Público	MMDI02.02.07.18.P03	Expedir el 100% de solicitudes de Licencia de ocupación del espacio público para la localización de equipamiento, radicadas.	Porcentaje de Licencia de ocupación del espacio público para la localización de equipamiento, expedidas.	%	(V1/V2)*100	V1= Licencia de ocupación del espacio público para la localización de equipamiento, expedidas	22	100,0	100,0	100,0	100,0	100,0	45	Departamento Administrativo de Planeación	Subdirección de Ordenamiento Urbanístico
													V2= Solicitudes de Licencia de ocupación del espacio público para la localización de equipamiento, radicadas.	22								
14	42 Cali amable y sostenible	422 Ordenamiento territorial e integración regional	4221 Planificación y control del territorio	Atender las solicitudes de Registro de actividades relacionadas con la enajenación de inmuebles destinados a vivienda.	Trámite	Convivencia y Seguridad	Control y Mantenimiento del Orden Público / Control a construcciones	MMCS03.02.03.18.P03	Atender el 100% de solicitudes de Registro de actividades relacionadas con la enajenación de inmuebles destinados a vivienda, radicadas.	Porcentaje de Registros de actividades relacionadas con la enajenación de inmuebles destinados a vivienda, atendidos.	%	(V1/V2)*100	V1= Solicitudes de Registro de actividades relacionadas con la enajenación de inmuebles destinados a vivienda, atendidos.	11	100,0	100,0	100,0	100,0	100,0	15	Departamento Administrativo de Planeación	Subdirección de Ordenamiento Urbanístico
													V2= Solicitudes de Registro de actividades relacionadas con la enajenación de inmuebles destinados a vivienda, radicadas.	11								
15	42 Cali amable y sostenible	422 Ordenamiento territorial e integración regional	4221 Planificación y control del territorio	Expedir la liquidación por concepto de Contribución de personas que realizan la Actividad de Construcción y Enajenación de Vivienda.	Trámite	Convivencia y Seguridad	Control y Mantenimiento del Orden Público / Control a construcciones	MMCS03.02.03.18.P03	Expedir el 100% de solicitudes de liquidaciones por concepto de Contribución de personas que realizan la Actividad de Construcción y Enajenación de Vivienda, radicadas.	Porcentaje de liquidaciones por concepto de Contribución de personas que realizan la Actividad de Construcción y Enajenación de Vivienda, expedidas.	%	(V1/V2)*100	V1= Liquidaciones por concepto de Contribución de personas que realizan la Actividad de Construcción y Enajenación de Vivienda, expedidas	88	100,0	100,0	100,0	100,0	100,0	15	Departamento Administrativo de Planeación	Subdirección de Ordenamiento Urbanístico
													V2= Solicitudes de liquidación por concepto de contribución a personas que realizan la Actividad de Construcción y Enajenación de Vivienda radicadas	88								
16	42 Cali amable y sostenible	422 Ordenamiento territorial e integración regional	4221 Planificación y control del territorio	Atender las solicitudes de Radicación de documentos para adelantar actividades de construcción y enajenación de inmuebles destinados a vivienda.	Trámite	Convivencia y Seguridad	Control y Mantenimiento del Orden Público / Control a construcciones	MMCS03.02.03.18.P04	Atender el 100% de solicitudes de Radicación de documentos para adelantar actividades de construcción y enajenación de inmuebles destinados a vivienda radicadas.	Porcentaje de solicitudes de Radicación de documentos para adelantar actividades de construcción y enajenación de inmuebles destinados a vivienda atendidas.	%	(V1/V2)*100	V1= Solicitudes de Radicación de documentos para adelantar actividades de construcción y enajenación de inmuebles destinados a vivienda atendidas	58	100,0	100,0	100,0	100,0	100,0	15	Departamento Administrativo de Planeación	Subdirección de Ordenamiento Urbanístico
													V2= Solicitudes de Radicación de documentos para adelantar actividades de construcción y enajenación de inmuebles destinados a vivienda radicadas	58								
17	42 Cali amable y sostenible	422 Ordenamiento territorial e integración regional	4221 Planificación y control del territorio	Expedir la Delineación con Esquema Básico - plano topográfico con afectaciones.	Trámite	Desarrollo Integral del Territorio	Desarrollo Físico / Conceptos Técnicos para el Desarrollo Físico	MMDI02.02.06.18.P01	Expedir el 100% de solicitudes de Delineaciones con Esquema Básico - plano topográfico con afectaciones radicadas.	Porcentaje de Delineaciones con Esquema Básico - plano topográfico con afectaciones expedidas.	%	(V1/V2)*100	V1= Delineaciones con Esquema Básico - plano topográfico con afectaciones expedidas	120	92,3	100,0	100,0	100,0	100,0	15	Departamento Administrativo de Planeación	Subdirección de Ordenamiento Urbanístico
													V2= Solicitudes de Delineación con Esquema Básico - plano topográfico con afectaciones radicadas	130								
18	42 Cali amable y sostenible	422 Ordenamiento territorial e integración regional	4221 Planificación y control del territorio	Expedir la Delineación Urbana con Línea de Demarcación.	Trámite	Desarrollo Integral del Territorio	Desarrollo Físico / Conceptos Técnicos para el Desarrollo Físico	MMDI02.02.06.18.P02	Expedir el 100% de solicitudes de Delineación Urbana con Línea de Demarcación radicadas.	Porcentaje de Delineaciones Urbana con Línea de Demarcación expedidas.	%	(V1/V2)*100	V1= Delineaciones Urbanas con Línea de Demarcación expedidas.	2.881	96,3	100,0	100,0	100,0	100,0	15	Departamento Administrativo de Planeación	Subdirección de Ordenamiento Urbanístico
													V2= Solicitudes de Delineación Urbana con Línea de Demarcación radicadas	2.993								
19	42 Cali amable y sostenible	422 Ordenamiento territorial e integración regional	4221 Planificación y control del territorio	Expedir el Esquema Vial.	Servicio	Desarrollo Integral del Territorio	Desarrollo Físico / Conceptos Técnicos para el Desarrollo Físico	MMDI02.02.06.18.P03	Expedir el 100% de solicitudes de Esquemas Viales radicadas.	Porcentaje de Esquemas Viales expedidos.	%	(V1/V2)*100	V1= Esquemas Viales expedidos	133	100,0	100,0	100,0	100,0	100,0	15	Departamento Administrativo de Planeación	Subdirección de Ordenamiento Urbanístico
													V2= Solicitudes de Esquemas Viales radicadas.	133								



ALCALDÍA DE
SANTIAGO DE CALI
DIRECCIONAMIENTO ESTRATEGICO
PLANEACION ECONOMICA Y SOCIAL

SISTEMAS DE GESTIÓN Y CONTROL INTEGRADOS
SGC - MECI - SISTEDA

FORMULACIÓN DEL PLAN DE ACCIÓN
INDICADORES DE GESTIÓN DE LA DEPENDENCIA (TRÁMITES Y SERVICIOS)

CUADRO 2F

MEDE01.03.18.P03.F02

VERSIÓN

4

FECHA DE ENTRADA
EN VIGENCIA

20/jun/2016

DEPENDENCIA: DEPARTAMENTO ADMINISTRATIVO DE PLANEACIÓN Periodicidad de los datos: Trimestral Fecha de reporte: 1/08/2016 Vigencia: 2016

No.	Eje	Componente	Programa	Actividad	Trámite o Servicio	Macroproceso	Proceso / Subproceso	Código Procedimiento	Meta de la actividad (Descripción)	Indicador (Descripción)	Unidad de medida	Fórmula	Variables	Línea de base		Metas					Tiempo de respuesta legal (días hábiles)	Fuente de información (Dependencia)	Responsable (Reparto administrativo)
														Valor	2015	2016	2017	2018	2019				
20	42 Cali amable y sostenible	422 Ordenamiento territorial e integración regional	4221 Planificación y control del territorio	Atender las solicitudes de Intervención en Bienes de Interés Cultural.	Trámite	Desarrollo Integral del Territorio	Desarrollo Físico / Conceptos Técnicos para el Desarrollo Físico	MMDI02.02.06.18.P06	Atender el 100% de solicitudes de Intervención en Bienes de Interés Cultural radicadas.	Porcentaje de solicitudes de Intervención en Bienes de Interés Cultural atendidas.	%	(V1/V2)*100	V1= Solicitudes de Intervención en Bienes de Interés Cultural atendidas. V2= Solicitudes de Intervención en Bienes de Interés Cultural radicadas.	9	100,0	100,0	100,0	100,0	100,0	15	Departamento Administrativo de Planeación	Subdirección de Ordenamiento Urbanístico	
21	42 Cali amable y sostenible	422 Ordenamiento territorial e integración regional	4221 Planificación y control del territorio	Atender las solicitudes de Asignación de Nomenclatura.	Trámite	Desarrollo Integral del Territorio	Desarrollo Físico / Conceptos Técnicos para el Desarrollo Físico	MMDI02.02.06.18.P11	Atender el 100% de solicitudes de Asignación de Nomenclatura radicadas.	Porcentaje de solicitudes de Asignación de Nomenclatura atendidas.	%	(V1/V2)*100	V1= Solicitudes de Asignación de Nomenclatura atendidas. V2= Solicitudes de Asignación de Nomenclatura radicadas.	584	95,1	100,0	100,0	100,0	100,0	15	Departamento Administrativo de Planeación	Subdirección de Ordenamiento Urbanístico	
22	42 Cali amable y sostenible	422 Ordenamiento territorial e integración regional	4221 Planificación y control del territorio	Expedir el Certificado de Nomenclatura.	Servicio	Desarrollo Integral del Territorio	Desarrollo Físico / Conceptos Técnicos para el Desarrollo Físico	MMDI02.02.06.18.P12	Expedir el 100% de solicitudes de Certificados de Nomenclatura radicadas.	Porcentaje de Certificados de Nomenclatura expedidos.	%	(V1/V2)*100	V1= Certificados de Nomenclatura expedidos. V2= Solicitudes de Certificados de Nomenclatura radicadas.	4.445	92,9	100,0	100,0	100,0	100,0	15	Departamento Administrativo de Planeación	Subdirección de Ordenamiento Urbanístico	
23	42 Cali amable y sostenible	422 Ordenamiento territorial e integración regional	4221 Planificación y control del territorio	Expedir el Concepto Uso del Suelo.	Trámite	Desarrollo Integral del Territorio	Desarrollo Físico / Conceptos Técnicos para el Desarrollo Físico	MMDI02.02.06.18.P15	Expedir el 100% de solicitudes de Concepto de Uso del Suelo radicadas.	Porcentaje de Concepto Uso del Suelo expedidos.	%	(V1/V2)*100	V1= Concepto Uso del Suelo expedidos. V2= Solicitudes de Concepto Uso del Suelo radicadas.	7.861	92,6	100,0	100,0	100,0	100,0	15	Departamento Administrativo de Planeación	Subdirección de Ordenamiento Urbanístico	
24	42 Cali amable y sostenible	422 Ordenamiento territorial e integración regional	4221 Planificación y control del territorio	Atender las solicitudes de legalización de asentamientos humanos.	Trámite	Desarrollo Integral del Territorio	Desarrollo Físico / Conceptos Técnicos para el Desarrollo Físico	MMDI02.02.06.18.P24	Atender el 100% de solicitudes de legalización de asentamientos humanos radicadas.	Porcentaje de solicitudes de legalización de asentamientos humanos atendidas.	%	(V1/V2)*100	V1= Solicitudes de legalización de asentamientos humanos atendidas. V2= Solicitudes de legalización de asentamientos humanos radicadas.	4	100,0	100,0	100,0	100,0	100,0	15	Departamento Administrativo de Planeación	Subdirección de Ordenamiento Urbanístico	
25	42 Cali amable y sostenible	422 Ordenamiento territorial e integración regional	4221 Planificación y control del territorio	Cálculo de aportes urbanísticos por mayor edificabilidad	Trámite	Desarrollo Integral del Territorio	Desarrollo Físico / Espacio Publico	MMDI02.02.06.18.P27	Expedir el 100% de solicitudes de liquidación de Aportes por Mayor Edificabilidad radicada.	Porcentaje de liquidaciones de Aportes por Mayor Edificabilidad expedidas.	%	(V1/V2)*100	V1= Solicitudes de liquidación de Aportes por Mayor Edificabilidad expedidas. V2= Solicitudes de liquidación de Aportes por Mayor Edificabilidad radicadas.	0	NA	100,0	100,0	100,0	100,0	15	Departamento Administrativo de Planeación	Subdirección del POT y Servicios Públicos	
26	42 Cali amable y sostenible	422 Ordenamiento territorial e integración regional	4221 Planificación y control del territorio	Expedir la Licencia de intervención del espacio publico.	Trámite	Desarrollo Integral del Territorio	Desarrollo Físico / Espacio Publico	MMDI02.02.07.18.P03	Expedir el 100% de solicitudes de Licencia de intervención del espacio publico, radicadas.	Porcentaje de Licencia de intervención del espacio publico, expedidas.	%	(V1/V2)*100	V1= Licencia de intervención del espacio publico, expedidas. V2= Solicitudes de Licencia de intervención del espacio publico, radicadas.	90	100,0	100,0	100,0	100,0	100,0	45	Departamento Administrativo de Planeación	Subdirección de Ordenamiento Urbanístico	
27	42 Cali amable y sostenible	422 Ordenamiento territorial e integración regional	4221 Planificación y control del territorio	Atender el Registro de la Publicidad Exterior Visual.	Trámite	Desarrollo Integral del Territorio	Desarrollo Físico / Espacio Publico	MMDI02.02.07.18.P04	Atender el 100% de solicitudes de Registro de la Publicidad Exterior Visual radicadas.	Porcentaje de Registro de la Publicidad Exterior Visual atendidos.	%	(V1/V2)*100	V1= Solicitudes de Registros de la Publicidad Exterior Visual atendidos. V2= Solicitudes de Registro de la Publicidad Exterior Visual radicadas.	529	86,0	100,0	100,0	100,0	100,0	15	Departamento Administrativo de Planeación	Subdirección de Ordenamiento Urbanístico	
28	42 Cali amable y sostenible	422 Ordenamiento territorial e integración regional	4221 Planificación y control del territorio	Expedir los Permisos para Instalación de Publicidad Exterior Visual Menor.	Trámite	Desarrollo Integral del Territorio	Desarrollo Físico / Espacio Publico	MMDI02.02.07.18.P04	Expedir el 100% de solicitudes de Permisos para Instalación de Publicidad Exterior Visual Menor radicadas.	Porcentaje de Permisos para Instalación de Publicidad Exterior Visual Menor expedidos.	%	(V1/V2)*100	V1= Permisos para Instalación de Publicidad Exterior Visual Menor expedidos. V2= Solicitudes de Permiso para Instalación de Publicidad Exterior Menor Visual radicadas.	1	100,0	100,0	100,0	100,0	100,0	15	Departamento Administrativo de Planeación	Subdirección de Ordenamiento Urbanístico	
29	42 Cali amable y sostenible	422 Ordenamiento territorial e integración regional	4221 Planificación y control del territorio	Expedir los Permisos para Instalación de Publicidad Exterior Visual en Vehículo Automotor.	Trámite	Desarrollo Integral del Territorio	Desarrollo Físico / Espacio Publico	MMDI02.02.07.18.P04	Expedir el 100% de solicitudes de Permisos para Instalación de Publicidad Exterior Visual en Vehículo Automotor radicadas.	Porcentaje de Permisos para Instalación de Publicidad Exterior Visual en Vehículo Automotor expedidos.	%	(V1/V2)*100	V1= Permisos para Instalación de Publicidad Exterior Visual en Vehículo Automotor expedidos. V2= Solicitudes de Permiso para Instalación de Publicidad Exterior Visual en Vehículo Automotor radicadas.	374	100,0	100,0	100,0	100,0	100,0	15	Departamento Administrativo de Planeación	Subdirección de Ordenamiento Urbanístico	
30	42 Cali amable y sostenible	425 Gestión integral del riesgo	4251 Conocimiento de	Expedir Conceptos sobre Condiciones de Riesgo para	Trámite	Desarrollo Integral del Territorio	Desarrollo Físico / Conceptos Técnicos para el Desarrollo	MMDI02.02.06.18.P08	Expedir el 100% de solicitudes de Conceptos sobre Condiciones de Riesgo para Sectores	Porcentaje de Conceptos sobre Condiciones de Riesgo para	%	(V1/V2)*100	V1= Conceptos sobre Condiciones de Riesgo para Sectores expedidos.	34	82,9	100,0	100,0	100,0	100,0	30	Departamento Administrativo de	Subdirección del POT y Servicios Públicos	



ALCALDÍA DE
SANTIAGO DE CALI
DIRECCIONAMIENTO ESTRATEGICO
PLANEACION ECONOMICA Y SOCIAL

SISTEMAS DE GESTIÓN Y CONTROL INTEGRADOS
SGC - MECI - SISTEDA

FORMULACIÓN DEL PLAN DE ACCIÓN
INDICADORES DE GESTIÓN DE LA DEPENDENCIA (TRÁMITES Y SERVICIOS)

CUADRO 2F

MEDE01.03.18.P03.F02

VERSIÓN

4

FECHA DE ENTRADA
EN VIGENCIA

20/jun/2016

DEPENDENCIA: DEPARTAMENTO ADMINISTRATIVO DE PLANEACIÓN Periodicidad de los datos: Trimestral Fecha de reporte: 1/08/2016 Vigencia: 2016

No.	Eje	Componente	Programa	Actividad	Trámite o Servicio	Macroproceso	Proceso / Subproceso	Código Procedimiento	Meta de la actividad (Descripción)	Indicador (Descripción)	Unidad de medida	Fórmula	Variables	Línea de base					Metas	Tiempo de respuesta legal (días hábiles)	Fuente de información (Dependencia)	Responsable (Reparto administrativo)		
														Valor	2015	2016	2017	2018					2019	
		de desastres	riesgos	Sectores.			Físico		radicadas.	Sectores con plano expedidos			V2= Solicitudes de Conceptos sobre Condiciones de Riesgo para Sectores radicadas	41									Planeación	
31	42 Cali amable y sostenible	425 Gestión integral del riesgo de desastres	4251 Conocimiento de riesgos	Expedir Certificados de Riesgo de Predios	Trámite	Desarrollo Integral del Territorio	Desarrollo Físico / Conceptos Técnicos para el Desarrollo Físico	MMDI02.02.06.18.P09	Expedir el 100% de solicitudes de Certificado de Riesgo de Predios radicadas.	Porcentaje de solicitudes de Certificado de Riesgo de Predios expedidos	%	(V1/V2)*100	V1= Certificado de Riesgo de Predios expedidos V2= Solicitudes de Certificado de Riesgo de Predios radicadas	1.202 1.223	98,3	100,0	100,0	100,0	100,0	100,0	30	Departamento Administrativo de Planeación	Subdirección del POT y Servicios Públicos	
32	42 Cali amable y sostenible	425 Gestión integral del riesgo de desastres	4251 Conocimiento de riesgos	Expedir Conceptos de Estabilidad y Firmeza para Proyectos Urbanísticos.	Trámite	Desarrollo Integral del Territorio	Desarrollo Físico / Conceptos Técnicos para el Desarrollo Físico	MMDI02.02.06.18.P10	Expedir el 100% de solicitudes de Conceptos de Estabilidad y Firmeza para Proyectos Urbanísticos radicadas.	Porcentaje de solicitudes de Conceptos de Estabilidad y Firmeza para Proyectos Urbanísticos expedidos	%	(V1/V2)*100	V1= Conceptos de Estabilidad y Firmeza para Proyectos Urbanísticos expedidos V2= Solicitudes de Conceptos de Estabilidad y Firmeza para Proyectos Urbanísticos radicadas	8 9	88,9	100,0	100,0	100,0	100,0	30	Departamento Administrativo de Planeación	Subdirección del POT y Servicios Públicos		
33	42 Cali amable y sostenible	425 Gestión integral del riesgo de desastres	4251 Conocimiento de riesgos	Expedir Concepto de Viabilidad de Exploración o Explotación Minera.	Trámite	Desarrollo Integral del Territorio	Desarrollo Físico / Conceptos Técnicos para el Desarrollo Físico	MMDI02.02.06.18.P19	Expedir el 100% de solicitudes de Conceptos de Viabilidad de Exploración o Explotación Minera radicadas.	Porcentaje de Conceptos de Viabilidad de Exploración o Explotación Minera expedidos.	%	(V1/V2)*100	V1= Concepto de viabilidad de Exploración o Explotación Minera expedidos. V2= Solicitudes de Conceptos de Viabilidad de Exploración y Explotación Minera radicadas	2 2	100,0	100,0	100,0	100,0	100,0	15	Departamento Administrativo de Planeación	Subdirección del POT y Servicios Públicos		
34	45 Cali participativa y bien gobernada	451 Gerencia pública basada en resultados y la defensa de lo público	4512 Información de calidad para la planificación territorial	Atender las solicitudes de Encuesta del Sistema de Identificación y Clasificación de Potenciales Beneficiarios de Programas Sociales - SISBEN.	Trámite	Direccionamiento Estratégico	Análisis Estratégico de la Información / Sisben	MEDE01.01.01.18.P01	Atender el 100% de solicitudes de Encuesta del Sistema de Identificación y Clasificación de Potenciales Beneficiarios de Programas Sociales - SISBEN radicadas.	Porcentaje de solicitudes de Encuesta del Sistema de Identificación y Clasificación de Potenciales Beneficiarios de Programas Sociales - SISBEN atendidas.	%	(V1/V2)*100	V1= Solicitudes de Encuesta del Sistema de Identificación y Clasificación de Potenciales Beneficiarios de Programas Sociales - SISBEN atendidas. V2= Solicitudes de Encuesta del Sistema de Identificación y Clasificación de Potenciales Beneficiarios de Programas Sociales - SISBEN radicadas.	33.434 34.804	96,1	100,0	100,0	100,0	100,0	30	Departamento Administrativo de Planeación	Subdirección de Desarrollo Integral		
35	45 Cali participativa y bien gobernada	451 Gerencia pública basada en resultados y la defensa de lo público	4512 Información de calidad para la planificación territorial	Atender las solicitudes de Inclusión de personas en la base de datos del Sistema de Identificación y Clasificación de Potenciales Beneficiarios de Programas Sociales - SISBEN.	Trámite	Direccionamiento Estratégico	Análisis Estratégico de la Información / Sisben	MEDE01.01.01.18.P02	Atender el 100% de solicitudes de Inclusión de personas en la base de datos del Sistema de Identificación y Clasificación de Potenciales Beneficiarios de Programas Sociales - SISBEN radicadas.	Porcentaje de solicitudes de Inclusión de personas en la base de datos del Sistema de Identificación y Clasificación de Potenciales Beneficiarios de Programas Sociales - SISBEN atendidas.	%	(V1/V2)*100	V1= Solicitudes de Inclusión de personas en la base de datos del Sistema de Identificación y Clasificación de Potenciales Beneficiarios de Programas Sociales - SISBEN atendidas. V2= Solicitudes de Inclusión de personas en la base de datos del Sistema de Identificación y Clasificación de Potenciales Beneficiarios de Programas Sociales - SISBEN radicadas.	15.435 15.554	99,2	100,0	100,0	100,0	100,0	15	Departamento Administrativo de Planeación	Subdirección de Desarrollo Integral		
36	45 Cali participativa y bien gobernada	451 Gerencia pública basada en resultados y la defensa de lo público	4512 Información de calidad para la planificación territorial	Atender las solicitudes de Actualización de Datos de Personas Registradas en el Sistema de Identificación y Clasificación de Potenciales Beneficiarios de Programas Sociales - SISBEN.	Trámite	Direccionamiento Estratégico	Análisis Estratégico de la Información / Sisben	MEDE01.01.01.18.P02	Atender el 100% de solicitudes de Actualización de Datos de Personas Registradas en el Sistema de Identificación y Clasificación de Potenciales Beneficiarios de Programas Sociales - SISBEN radicadas.	Porcentaje de solicitudes de Actualización de Datos de Personas Registradas en el Sistema de Identificación y Clasificación de Potenciales Beneficiarios de Programas Sociales - SISBEN atendidas.	%	(V1/V2)*100	V1= Solicitudes de Actualización de Datos de Identificación de Personas Registradas en el Sistema de Identificación y Clasificación de Potenciales Beneficiarios de Programas Sociales - SISBEN atendidas. V2= Solicitudes de Actualización de Datos de Identificación de Personas Registradas en el Sistema de Identificación y Clasificación de Potenciales Beneficiarios de Programas Sociales - SISBEN radicadas.	30.425 30.428	100,0	100,0	100,0	100,0	100,0	15	Departamento Administrativo de Planeación	Subdirección de Desarrollo Integral		
37	45 Cali participativa y bien gobernada	451 Gerencia pública basada en resultados y la defensa de lo público	4512 Información de calidad para la planificación territorial	Atender las solicitudes de Retiro de un hogar de la base de datos del Sistema de Identificación y Clasificación de Potenciales Beneficiarios de Programas Sociales - SISBEN.	Trámite	Direccionamiento Estratégico	Análisis Estratégico de la Información / Sisben	MEDE01.01.01.18.P02	Atender el 100% de solicitudes de Retiro de un hogar de la base de datos del Sistema de Identificación y Clasificación de Potenciales Beneficiarios de Programas Sociales - SISBEN radicadas.	Porcentaje de solicitudes de Retiro de un hogar de la base de datos del Sistema de Identificación y Clasificación de Potenciales Beneficiarios de Programas Sociales - SISBEN atendidas.	%	(V1/V2)*100	V1= Solicitudes de Retiro de un hogar de la base de datos del Sistema de Identificación y Clasificación de Potenciales Beneficiarios de Programas Sociales - SISBEN atendidas. V2= Solicitudes de Retiro de un hogar de la base de datos del Sistema de Identificación y Clasificación de Potenciales Beneficiarios de Programas Sociales - SISBEN radicadas.	1.076 1.076	100,0	100,0	100,0	100,0	100,0	15	Departamento Administrativo de Planeación	Subdirección de Desarrollo Integral		



ALCALDÍA DE
SANTIAGO DE CALI
DIRECCIONAMIENTO ESTRATEGICO
PLANEACION ECONOMICA Y SOCIAL

SISTEMAS DE GESTIÓN Y CONTROL INTEGRADOS
SGC - MECI - SISTEDA
FORMULACIÓN DEL PLAN DE ACCIÓN
INDICADORES DE GESTIÓN DE LA DEPENDENCIA (TRÁMITES Y SERVICIOS)
CUADRO 2F

MEDE01.03.18.P03.F02

VERSIÓN

4

FECHA DE ENTRADA
EN VIGENCIA

20/jun/2016

DEPENDENCIA: DEPARTAMENTO ADMINISTRATIVO DE PLANEACIÓN Periodicidad de los datos: Trimestral Fecha de reporte: 1/08/2016 Vigencia: 2016

No.	Eje	Componente	Programa	Actividad	Trámite o Servicio	Macroproceso	Proceso / Subproceso	Código Procedimiento	Meta de la actividad (Descripción)	Indicador (Descripción)	Unidad de medida	Fórmula	Variables	Línea de base					Metas	Tiempo de respuesta legal (días hábiles)	Fuente de información (Dependencia)	Responsable (Reparto administrativo)		
														Valor	2015	2016	2017	2018					2019	
	bien gobernada	Gerencia pública basada en resultados y la defensa de lo público	planificación territorial	Atender las solicitudes de Retiro de personas de la base de datos del Sistema de Identificación y Clasificación de Potenciales Beneficiarios de Programas Sociales - SISBEN.		Estratégico	Sisben	MEDE01.01.01.18.P02	Atender el 100% de solicitudes de Retiro de personas de la base de datos del Sistema de Identificación y Clasificación de Potenciales Beneficiarios de Programas Sociales - SISBEN radicadas.	Porcentaje de Potenciales Beneficiarios de Programas Sociales - SISBEN atendidas.		$(V1/V2)*100$	V2= Solicitudes de Retiro de un hogar de la base de datos del Sistema de Identificación y Clasificación de Potenciales Beneficiarios de Programas Sociales - SISBEN radicadas.	1.084									Planeación	Desarrollo Integral
38	45 Cali participativa y bien gobernada	451 Gerencia pública basada en resultados y la defensa de lo público	4512 Información de calidad para la planificación territorial	Atender las solicitudes de Retiro de personas de la base de datos del Sistema de Identificación y Clasificación de Potenciales Beneficiarios de Programas Sociales - SISBEN.	Trámite	Direccionamiento Estratégico	Análisis Estratégico de la Información / Sisben	MEDE01.01.01.18.P02	Atender el 100% de solicitudes de Retiro de personas de la base de datos del Sistema de Identificación y Clasificación de Potenciales Beneficiarios de Programas Sociales - SISBEN radicadas.	Porcentaje de las solicitudes de Retiro de personas de la base de datos del Sistema de Identificación y Clasificación de Potenciales Beneficiarios de Programas Sociales - SISBEN atendidas.	%	$(V1/V2)*100$	V1= Solicitudes de Retiro de personas de la base de datos del Sistema de Identificación y Clasificación de Potenciales Beneficiarios de Programas Sociales - SISBEN atendidas. V2= Solicitudes de Retiro de personas de la base de datos del Sistema de Identificación y Clasificación de Potenciales Beneficiarios de Programas Sociales - SISBEN radicadas.	18.097	90,2	100,0	100,0	100,0	100,0	100,0	15	Departamento Administrativo de Planeación	Subdirección de Desarrollo Integral	
39	45 Cali participativa y bien gobernada	451 Gerencia pública basada en resultados y la defensa de lo público	4512 Información de calidad para la planificación territorial	Expedir el Certificado de Estratificación Socioeconómica.	Trámite	Desarrollo Integral del Territorio	Desarrollo Físico / Conceptos Técnicos para el Desarrollo Físico	MMDI02.02.06.18.P05	Expedir el 100% de solicitudes de Certificados de Estratificación Socioeconómica radicadas.	Porcentaje de Certificados de Estratificación Socioeconómica, expedidos.	%	$(V1/V2)*100$	V1= Certificados de Estratificación Socioeconómica, expedidos. V2= Solicitudes de Certificados de Estratificación Socioeconómica, según sea el caso radicadas.	2.858	100,0	100,0	100,0	100,0	100,0	3	Departamento Administrativo de Planeación	Subdirección de Desarrollo Integral		
40	45 Cali participativa y bien gobernada	451 Gerencia pública basada en resultados y la defensa de lo público	4512 Información de calidad para la planificación territorial	Atender las solicitudes de Revisión de Estratificación Socioeconómica en Primera Instancia.	Trámite	Desarrollo Integral del Territorio	Desarrollo Físico / Conceptos Técnicos para el Desarrollo Físico	MMDI02.02.06.18.P05	Atender el 100% de solicitudes de Revisión de Estratificación Socioeconómica en Primera Instancia radicadas.	Porcentaje de solicitudes de Revisión de Estratificación Socioeconómica en Primera Instancia atendidas.	%	$(V1/V2)*100$	V1= Solicitudes de Revisión de Estratificación Socioeconómica en Primera Instancia atendidas. V2= Solicitudes de Revisión de Estratificación Socioeconómica en Primera Instancia radicadas.	930	100,0	100,0	100,0	100,0	100,0	60	Departamento Administrativo de Planeación	Subdirección de Desarrollo Integral		
41	45 Cali participativa y bien gobernada	451 Gerencia pública basada en resultados y la defensa de lo público	4512 Información de calidad para la planificación territorial	Atender las solicitudes de Revisión de Estratificación Socioeconómica en Segunda Instancia.	Trámite	Desarrollo Integral del Territorio	Desarrollo Físico / Conceptos Técnicos para el Desarrollo Físico	MMDI02.02.06.18.P05	Atender el 100% de solicitudes de Revisión de Estratificación Socioeconómica en Segunda Instancia radicadas.	Porcentaje de solicitudes de Revisión de Estratificación Socioeconómica en Segunda Instancia atendidas.	%	$(V1/V2)*100$	V1= Solicitudes de Revisión de Estratificación Socioeconómica en Segunda Instancia atendidas. V2= Solicitudes de Revisión de Estratificación Socioeconómica en Segunda Instancia radicadas.	46	100,0	100,0	100,0	100,0	100,0	60	Departamento Administrativo de Planeación	Subdirección de Desarrollo Integral		
42	45 Cali participativa y bien gobernada	451 Gerencia pública basada en resultados y la defensa de lo público	4512 Información de calidad para la planificación territorial	Atender las solicitudes de Información Geográfica.	Servicio	Direccionamiento estratégico	Análisis Estratégico de la Información / Información Estratégica	MEDE01.01.02.18.P03	Atender el 100% de solicitudes de Información Geográfica radicadas.	Porcentaje de solicitudes de Información Geográfica atendidas.	%	$(V1/V2)*100$	V1= Solicitudes de Información Geográfica atendidas. V2 = Solicitudes de Información Geográfica radicadas.	42	100,0	100,0	100,0	100,0	100,0	15	Departamento Administrativo de Planeación	Subdirección del POT y Servicios Públicos		
43	45 Cali participativa y bien gobernada	451 Gerencia pública basada en resultados y la defensa de lo público	4512 Información de calidad para la planificación territorial	Atender las solicitudes de Soporte Cartográfico (Planoteca).	Servicio	Direccionamiento estratégico	Análisis Estratégico de la Información / Información Estratégica	MEDE01.01.02.18.P03	Atender el 100% de solicitudes de Soporte Cartográfico (Planoteca) radicadas.	Porcentaje de solicitudes de Soporte Cartográfico (Planoteca) atendidas.	%	$(V1/V2)*100$	V1= Solicitudes de Soporte Cartográfico (Planoteca) atendidas. V2 = Solicitudes de Soporte Cartográfico (Planoteca) radicadas.	30	100,0	100,0	100,0	100,0	100,0	15	Departamento Administrativo de Planeación	Subdirección del POT y Servicios Públicos		



ALCALDIA DE
SANTIAGO DE CALI
DIRECCIONAMIENTO ESTRATEGICO
PLANEACION ECONOMICA Y SOCIAL

SISTEMAS DE GESTIÓN Y CONTROL INTEGRADOS
SGC - MECI - SISTEDA
FORMULACIÓN DEL PLAN DE ACCIÓN
INDICADORES DE GESTIÓN DE LA DEPENDENCIA (TRÁMITES Y SERVICIOS)
CUADRO 2F

MEDE01.03.18.P03.F02

VERSIÓN

4

FECHA DE ENTRADA
EN VIGENCIA

20/jun/2016

DEPENDENCIA:

Departamento Administrativo de Gestión Medio Ambiental

Periodicidad de los datos:

Trimestral

Fecha de reporte:

12/08/2016

Vigencia:

2016

No.	Eje	Componente	Programa	Actividad	Trámite o Servicio	Macroproceso	Proceso / Subproceso	Código Procedimiento	Meta de la actividad (Descripción)	Indicador (Descripción)	Unidad de medida	Fórmula	Variables	Linea de base		Metas					Tiempo de respuesta legal (días hábiles)	Fuente de información (Dependencia)	Responsable (Reparto administrativo)
														Valor	2015	2016	2017	2018	2019				
1	42 Cali amable y sostenible	423 Viviendo mejor y disfrutando más a Cali	4232 Espacios públicos más verdes e incluyentes	Expedir el Permiso o autorización para aprovechamiento forestal de árboles aislados	Trámite	Desarrollo Integral del Territorio	Sustentabilidad Ambiental / Conservación, Protección y Recuperación Ambiental	MMDI02.04.06.18.P01	Expedir en un 100% los Permisos o autorizaciones para aprovechamiento forestal de árboles aislados, radicados.	Porcentaje de Permiso o autorización para aprovechamiento forestal de árboles aislados, Expedidos.	%	(V1/V2)*100	V1= Número de Permiso o autorización para aprovechamiento forestal de árboles aislados expedidos	4.553	68.4	100.0	100.0	100.0	100.0	100.0	30	Departamento Administrativo de Gestión del Medio Ambiente - DAGMA	Arborización Y Zonas Verdes
													V2= Número de solicitudes de Permiso o autorización para aprovechamiento forestal de árboles aislados radicados	6.661									
2	42 Cali amable y sostenible	423 Viviendo mejor y disfrutando más a Cali	4232 Espacios públicos más verdes e incluyentes	Atender solicitudes de especies vegetales producidas en el vivero Municipal	Servicio	Desarrollo Integral del Territorio	Sustentabilidad Ambiental / Conservación, Protección y Recuperación Ambiental	CÓDIGO/MMDI02.04.06.18.P02	Atender en un 100% las solicitudes de especies vegetales radicadas.	Porcentaje de solicitudes de especies vegetales producidas en el vivero Municipal, atendidas.	%	(V1/V2)*100	V1= Número de solicitudes de especies vegetales producidas en el vivero Municipal atendidas	182	89.2	100.0	100.0	100.0	100.0	100.0	15	Departamento Administrativo de Gestión del Medio Ambiente - DAGMA	Arborización Y Zonas Verdes
													V2= Número de solicitudes de especies vegetales producidas en el vivero Municipal radicadas	204									
3	42 Cali amable y sostenible	422 Ordenamiento territorial e integración regional	4221 Planificación y control del territorio	Expedir la Certificación ambiental para la habilitación de los centros de diagnóstico automotor.	Trámite	Desarrollo Integral del Territorio	Sustentabilidad Ambiental / Regulación del Uso, Manejo y Aprovechamiento de los Recursos Naturales.	CÓDIGO/MMDI02.04.05.18.P01	Expedir el 100% de las Certificaciones ambientales para la habilitación de los centros de diagnóstico automotor, radicadas	Porcentaje de Certificaciones ambientales para la habilitación de los centros de diagnóstico automotor, expedidas	%	(V1/V2)*100	V1= Número de Certificaciones ambientales para la habilitación de los centros de diagnóstico automotor, expedidas	5	100.0	100.0	100.0	100.0	100.0	100.0	40	Departamento Administrativo de Gestión del Medio Ambiente - DAGMA	Calidad Del Aire
													V2= Número de solicitudes de Certificaciones ambientales para la habilitación de los centros de diagnóstico automotor radicadas	5									
4	42 Cali amable y sostenible	424 Responsabilidad ambiental	4242 Acciones interinstitucionales contra delitos ambientales	Expedir el Permiso de Aprovechamiento de Fauna Silvestre.	Trámite	Desarrollo Integral del Territorio	Sustentabilidad Ambiental / Regulación del Uso, Manejo y Aprovechamiento de los Recursos Naturales.	CÓDIGO/MMDI02.04.05.18.P02	Expedir el 100% de los Permisos de Aprovechamiento de Fauna Silvestre, radicados	Porcentaje de permisos de Aprovechamientos de Fauna Silvestre expedidos	%	(V1/V2)*100	V1= Número de Permisos de Aprovechamientos de Fauna Silvestre expedidos	2	100.0	100.0	100.0	100.0	100.0	30	Departamento Administrativo de Gestión del Medio Ambiente - DAGMA	Fauna Y Flora Silvestres	
													V2= Número de Permisos de Aprovechamiento de Fauna Silvestre radicados	2									
5	42 Cali amable y sostenible	424 Responsabilidad ambiental	4242 Acciones interinstitucionales contra delitos ambientales	Atender las solicitudes de Registro del libro de Operaciones.	Trámite	Desarrollo Integral del Territorio	Sustentabilidad Ambiental / Regulación del Uso, Manejo y Aprovechamiento de los Recursos Naturales.	CÓDIGO/MMDI02.04.05.18.P03	Atender en un 100% las solicitudes de Registro en el libro de Operaciones	Porcentaje de Registro en el libro de Operaciones, atendidos.	%	(V1/V2)*100	V1= Número de Registros en el Libro de Operaciones, atendidos.	13	100.0	100.0	100.0	100.0	100.0	30	Departamento Administrativo de Gestión del Medio Ambiente - DAGMA	Fauna Y Flora Silvestres	
													V2= Número de solicitudes de Registro en el Libro de Operaciones radicados	13									
6	42 Cali amable y sostenible	424 Responsabilidad ambiental	4242 Acciones interinstitucionales contra delitos ambientales	Expedir el Salvoconducto único nacional para la movilización de especímenes de la diversidad biológica	Trámite	Desarrollo Integral del Territorio	Sustentabilidad Ambiental / Regulación del Uso, Manejo y Aprovechamiento de los Recursos Naturales.	CÓDIGO/MMDI02.04.05.18.P05	Expedir el 100% de Salvoconductos nacionales para la movilización de especímenes de la diversidad biológica radicados.	Porcentaje de Salvoconductos únicos nacionales para la movilización de especímenes de la diversidad biológica, expedidos	%	(V1/V2)*100	V1= Número de Salvoconducto único nacional para la movilización de especímenes de la diversidad biológica, expedidos	8	100.0	100.0	100.0	100.0	100.0	15	Departamento Administrativo de Gestión del Medio Ambiente - DAGMA	Fauna Y Flora Silvestres	
													V2= Número de solicitudes de Salvoconducto único nacional para la movilización de especímenes de la diversidad biológica radicados	8									



ALCALDIA DE
SANTIAGO DE CALI
DIRECCIONAMIENTO ESTRATEGICO
PLANEACION ECONOMICA Y SOCIAL

SISTEMAS DE GESTIÓN Y CONTROL INTEGRADOS
SGC - MECI - SISTEDA

FORMULACIÓN DEL PLAN DE ACCIÓN
INDICADORES DE GESTIÓN DE LA DEPENDENCIA (TRÁMITES Y SERVICIOS)
CUADRO 2F

MEDE01.03.18.P03.F02

VERSIÓN

4

FECHA DE ENTRADA
EN VIGENCIA

20/jun/2016

DEPENDENCIA:

Departamento Administrativo de Gestión Medio Ambiental

Periodicidad de los datos:

Trimestral

Fecha de reporte:

12/08/2016

Vigencia:

2016

No.	Eje	Componente	Programa	Actividad	Trámite o Servicio	Macroproceso	Proceso / Subproceso	Código Procedimiento	Meta de la actividad (Descripción)	Indicador (Descripción)	Unidad de medida	Fórmula	Variables	Linea de base		Metas					Tiempo de respuesta legal (días hábiles)	Fuente de información (Dependencia)	Responsable (Reparto administrativo)
														Valor	2015	2016	2017	2018	2019				
7	42 Cali amable y sostenible	424 Responsabilidad ambiental	4242 Acciones interinstitucionales contra delitos ambientales	Expedir el Permiso ambiental para zoológicos	Trámite	Desarrollo Integral del Territorio	Sustentabilidad Ambiental/Regulación del Uso, Manejo y Aprovechamiento de los Recursos Naturales.	CÓDIGO/MMDI02.04.05.18.P07	Expedir el 100% los Permisos ambientales para zoológicos, radicados	Porcentaje de Permisos ambientales para zoológicos expedidos	%	(V1/V2)*100	V1= Número de Permisos ambientales para zoológicos expedidos	1	100,0	100,0	100,0	100,0	100,0	100,0	30	Departamento Administrativo de Gestión del Medio Ambiente - DAGMA	Fauna Y Flora Silvestres
													V2= Número de solicitudes de Permisos ambientales para zoológicos radicados	1									
8	42 Cali amable y sostenible	422 Ordenamiento territorial e integración regional	4221 Planificación y control del territorio	Expedir el Permiso de emisión atmosférica para fuentes fijas	Trámite	Desarrollo Integral del Territorio	Sustentabilidad Ambiental/Regulación del Uso, Manejo y Aprovechamiento de los Recursos Naturales.	CÓDIGO/MMDI02.04.05.18.P08	Expedir el 100% los Permiso de emisión atmosférica para fuentes fijas radicados	Porcentaje de Permisos de emisiones atmosféricas para fuentes fijas, expedidos	%	(V1/V2)*100	Número de Permisos de emisiones atmosféricas para fuentes fijas, expedidos	4	44,4	100,0	100,0	100,0	100,0	60	Departamento Administrativo de Gestión del Medio Ambiente - DAGMA	Gestión Ambiental Empresarial	
													V2= Número de solicitudes de Permisos de emisiones atmosféricas para fuentes fijas radicados	9									
9	42 Cali amable y sostenible	422 Ordenamiento territorial e integración regional	4221 Planificación y control del territorio	Expedir la Licencia Ambiental	Trámite	Desarrollo Integral del Territorio	Sustentabilidad Ambiental/Regulación del Uso, Manejo y Aprovechamiento de los Recursos Naturales.	CÓDIGO/MMDI02.04.05.18.P09	Expedir el 100% las Licencias Ambientales, radicadas	Porcentaje de Licencias Ambientales, expedidas	%	(V1/V2)*100	V1= Número de Licencias Ambientales expedidas	0	0,0	100,0	100,0	100,0	100,0	180	Departamento Administrativo de Gestión del Medio Ambiente - DAGMA	Gestión Ambiental Empresarial	
													V2= Número de solicitudes de Licencias Ambientales radicados	0									
10	42 Cali amable y sostenible	424 Responsabilidad ambiental	4242 Acciones interinstitucionales contra delitos ambientales	Expedir el Permiso de emisión de ruido	Trámite	Desarrollo Integral del Territorio	Sustentabilidad Ambiental/Regulación del Uso, Manejo y Aprovechamiento de los Recursos Naturales.	CÓDIGO/MMDI02.04.05.18.P10	Expedir el 100% los Permisos de emisión de ruido, radicados	Porcentaje de Permisos de emisión de ruido, expedidos	%	(V1/V2)*100	V1= Número de Permisos de emisión de ruido expedidos.	358	100,0	100,0	100,0	100,0	100,0	15	Departamento Administrativo de Gestión del Medio Ambiente - DAGMA	Impactos Comunitarios	
													V2= Número de solicitudes de Permisos de emisión de ruido radicados	358									
11	42 Cali amable y sostenible	422 Ordenamiento territorial e integración regional	4221 Planificación y control del territorio	Expedir el Permiso especial de extensión de horarios y operación de equipos en horarios restringidos	Trámite	Desarrollo Integral del Territorio	Sustentabilidad Ambiental/Regulación del Uso, Manejo y Aprovechamiento de los Recursos Naturales.	CÓDIGO/MMDI02.04.05.18.P12	Expedir el 100% de los Permisos especiales de extensión de horarios y operación de equipos en horarios restringidos, radicados	Porcentaje de Permisos especiales de Horarios y operación de equipos en horarios restringidos, expedidos	%	(V1/V2)*100	V1= Número de Permisos especiales de extensión de Horarios y operación de equipos en horarios restringidos expedidos.	42	100,0	100,0	100,0	100,0	100,0	15	Departamento Administrativo de Gestión del Medio Ambiente - DAGMA	Gestión Ambiental Empresarial	
													V2= Número de solicitudes de Permisos especiales de extensión de Horarios y operación de equipos en horarios restringidos radicados	42									
12	42 Cali amable y sostenible	424 Responsabilidad ambiental	4241 Protección ambiental de las cuencas hidrográficas y del campesino	Expedir la Concesión de Aguas Subterráneas	Trámite	Desarrollo Integral del Territorio	Sustentabilidad Ambiental/Regulación del Uso, Manejo y Aprovechamiento de los Recursos Naturales.	CÓDIGO/MMDI02.04.05.18.P16	Expedir el 100% de las Concesiones de Aguas Subterráneas radicadas	Porcentaje de Concesiones de Aguas Subterráneas, expedidas	%	(V1/V2)*100	V1= Número de Concesiones de Aguas Subterráneas expedidas.	41	68,3	100,0	100,0	100,0	100,0	75	Departamento Administrativo de Gestión del Medio Ambiente - DAGMA	Gestión Ambiental Empresarial	
													V2= Número de solicitudes de Concesiones de Aguas Subterráneas radicadas.	60									
13	42 Cali amable y sostenible	424 Responsabilidad ambiental	4241 Protección ambiental de las cuencas hidrográficas y del campesino	Expedir la Concesión de Aguas Superficiales	Trámite	Desarrollo Integral del Territorio	Sustentabilidad Ambiental/Regulación del Uso, Manejo y Aprovechamiento de los Recursos Naturales.	CÓDIGO/MMDI02.04.05.18.P17	Expedir el 100% de las Concesiones de Aguas Superficiales radicadas	Porcentaje de Concesiones de Aguas Superficiales, expedidas	%	(V1/V2)*100	V1= Número de Concesiones de Aguas Superficiales expedidas.	1	14,3	100,0	100,0	100,0	100,0	75	Departamento Administrativo de Gestión del Medio Ambiente - DAGMA	Recurso Hídrico	
													V2= Número de solicitudes de Concesiones de Aguas Superficiales radicados	7									
14	42 Cali amable y sostenible	424 Responsabilidad ambiental	4241 Protección ambiental de las cuencas hidrográficas y del campesino	Expedir el Permiso de Ocupación de Cauco, Playas y Lechos	Trámite	Desarrollo Integral del Territorio	Sustentabilidad Ambiental/Regulación del Uso, Manejo y Aprovechamiento de los Recursos Naturales.	CÓDIGO/MMDI02.04.05.18.P18	Expedir el 100% de los Permisos de Ocupación de Caucos, Playas y Lechos, radicados	Porcentaje de Permisos de Ocupación de Cauco, Playas y Lechos, expedidos	%	(V1/V2)*100	V1= Número de Permisos de Ocupación de Caucos Playas y Lechos expedidos.	15	60,0	100,0	100,0	100,0	100,0	52	Departamento Administrativo de Gestión del Medio Ambiente - DAGMA	Recurso Hídrico	
													V2= Número de solicitudes de Permisos de Ocupación de Caucos, Playas y Lechos radicados	25									
		424	4241 Protección ambiental de las cuencas hidrográficas y del campesino	Expedir el Permiso de prospección y exploración de aguas subterráneas		Desarrollo Integral del Territorio	Sustentabilidad Ambiental/Regulación		Expedir el 100% de los Permisos de prospección y exploración de aguas subterráneas	Porcentaje de Permisos de prospección y exploración de aguas subterráneas, expedidos.	%		V1= Número de Permisos de prospección y exploración de aguas subterráneas expedidos.	8							Departamento Administrativo de Gestión del Medio Ambiente - DAGMA		



ALCALDÍA DE
SANTIAGO DE CALI
DIRECCIONAMIENTO ESTRATÉGICO
PLANEACIÓN ECONOMICA Y SOCIAL

SISTEMAS DE GESTIÓN Y CONTROL INTEGRADOS
SGC - MECI - SISTEDA

FORMULACIÓN DEL PLAN DE ACCIÓN
INDICADORES DE GESTIÓN DE LA DEPENDENCIA (TRÁMITES Y SERVICIOS)
CUADRO 2F

MEDE01.03.18.P03.F02

VERSIÓN

4

FECHA DE ENTRADA
EN VIGENCIA

20/jun/2016

DEPENDENCIA:

Departamento Administrativo de Gestión Medio Ambiental

Periodicidad de los datos:

Trimestral

Fecha de reporte:

12/08/2016

Vigencia:

2016

No.	Eje	Componente	Programa	Actividad	Trámite o Servicio	Macroproceso	Proceso / Subproceso	Código Procedimiento	Meta de la actividad (Descripción)	Indicador (Descripción)	Unidad de medida	Fórmula	Variables	Linea de base		Metas					Tiempo de respuesta legal (días hábiles)	Fuente de información (Dependencia)	Responsable (Reparto administrativo)
														Valor	2015	2016	2017	2018	2019				
15	42 Cali amable y sostenible	Responsabilidad ambiental	Cuenca hidrográficas y del campesino	prospección y exploración de aguas subterráneas	Trámite	Desarrollo Integral del Territorio	del Uso, Manejo y Aprovechamiento de los Recursos Naturales.	CÓDIGO/MMDI02.04.05.18.P19	Permisos de prospección y exploración de aguas subterráneas, radicados.	prospección y exploración de aguas subterráneas, expedidos	%	(V1/V2)*100	V2= Número de solicitudes de Permisos de prospección y exploración de aguas subterráneas radicados	17	47.1	100.0	100.0	100.0	100.0	60	Departamento Administrativo de Gestión del Medio Ambiente - DAGMA	Recurso Hídrico	
16	42 Cali amable y sostenible	424 Responsabilidad ambiental	4241 Protección ambiental de las cuencas hidrográficas y del campesino	Expedir el Permiso de Vertimientos	Trámite	Desarrollo Integral del Territorio	Sustentabilidad Ambiental/ Regulación del Uso, Manejo y Aprovechamiento de los Recursos Naturales.	CÓDIGO/MMDI02.04.05.18.P20	Expedir el 100% de los Permisos de Vertimientos radicados	Porcentaje de Permisos de Vertimientos expedidos	%	(V1/V2)*100	V1= Número de Permisos de Vertimientos expedidos V2= Número de solicitudes de Permisos de Vertimientos radicados	0	0.0	100.0	100.0	100.0	100.0	78	Departamento Administrativo de Gestión del Medio Ambiente - DAGMA	Recurso Hídrico	
17	42 Cali amable y sostenible	422 Ordenamiento territorial e integración regional	4221 Planificación y control del territorio	Expedir la Certificación de las inversiones para el control y mejoramiento del medio ambiente.	Trámite	Desarrollo Integral del Territorio	Sustentabilidad Ambiental/ Regulación del Uso, Manejo y Aprovechamiento de los Recursos Naturales.	CÓDIGO/MMDI02.04.05.18.P23	Expedir el 100% de las Certificaciones de las inversiones para el control y mejoramiento del medio ambiente radicadas.	Porcentaje de Certificaciones de las inversiones para el control y mejoramiento del medio ambiente expedidas	%	(V1/V2)*100	V1= Número de Certificaciones de las inversiones para el control y mejoramiento del medio ambiente expedidas. V2= Número de solicitudes de Certificaciones de las inversiones para el control y mejoramiento del medio ambiente radicadas.	0	0.0	100.0	100.0	100.0	100.0	15	Departamento Administrativo de Gestión del Medio Ambiente - DAGMA	Gestión Ambiental Empresarial	
18	42 Cali amable y sostenible	422 Ordenamiento territorial e integración regional	4221 Planificación y control del territorio	Atender las solicitudes de inscripción en el registro de generadores de residuos o desechos peligrosos.	Trámite	Desarrollo Integral del Territorio	Sustentabilidad Ambiental/ Regulación del Uso, Manejo y Aprovechamiento de los Recursos Naturales.	CÓDIGO: MMDI02.04.05.18.P24	Atender el 100% de las solicitudes de inscripciones en el registro de generadores de residuos o desechos peligrosos radicados.	Porcentaje de inscripciones en el registro de generadores de residuos o desechos peligrosos atendidos.	%	(V1/V2)*100	V1= Número de inscripciones en el Registro de generadores de residuos o desechos peligrosos atendidos. V2= Número de solicitudes de inscripción en el Registro de generadores de residuos o desechos peligrosos radicados	0	0.0	100.0	100.0	100.0	100.0	15	Departamento Administrativo de Gestión del Medio Ambiente - DAGMA	Gestión Ambiental Empresarial	
19	42 Cali amable y sostenible	Responsabilidad ambiental	4242 Acciones interinstitucionales contra delitos ambientales	Expedir la Certificación para importar o exportar productos forestales en segundo grado de transformación y los productos de la flora silvestre no obtenidos mediante aprovechamiento del medio natural.	Trámite	Desarrollo Integral del Territorio	Sustentabilidad Ambiental/ Regulación del Uso, Manejo y Aprovechamiento de los Recursos Naturales.	CÓDIGO/MMDI02.04.05.18.P25	Expedir el 100% de las Certificaciones para importar o exportar productos forestales en segundo grado de transformación y los productos de la flora silvestre no obtenidos mediante aprovechamiento del medio natural radicados	Porcentaje de Certificaciones para importar o exportar productos forestales en segundo grado de transformación y los productos de la flora silvestre no obtenidos mediante aprovechamiento del medio natural expedidas	%	(V1/V2)*100	V1= Número de Certificaciones para importar o exportar productos forestales en segundo grado de transformación y los productos de la flora silvestre no obtenidos mediante aprovechamiento del medio natural expedidas. V2= Número de solicitudes de Certificaciones para importar o exportar productos forestales en segundo grado de transformación y los productos de la flora silvestre no obtenidos mediante aprovechamiento del medio natural radicadas.	0	0.0	100.0	100.0	100.0	100.0	5	Departamento Administrativo de Gestión del Medio Ambiente - DAGMA	Fauna Y Flora Silvestres	
	42 Cali amable y sostenible	422 Ordenamiento territorial e integración regional	4221 Planificación y control del territorio	Atender las solicitudes de revisión del Plan de contingencia para el manejo de hidrocarburos o sustancias nocivas atendidos.	Trámite	Desarrollo Integral del Territorio	Sustentabilidad Ambiental/ Regulación del Uso, Manejo y Aprovechamiento de los Recursos Naturales.		Atender el 100% de las solicitudes de Planes de contingencia para el manejo de	Porcentaje de Planes de contingencia para el manejo de	%		V1= Número de Planes de contingencia para el manejo de hidrocarburos o sustancias nocivas atendidos.	0							Departamento Administrativo de Gestión del Medio Ambiente - DAGMA	Gestión Ambiental	



ALCALDÍA DE
SANTIAGO DE CALI
DIRECCIONAMIENTO ESTRATÉGICO
PLANEACIÓN ECONÓMICA Y SOCIAL

SISTEMAS DE GESTIÓN Y CONTROL INTEGRADOS
SGC - MECI - SISTEDA
FORMULACIÓN DEL PLAN DE ACCIÓN
INDICADORES DE GESTIÓN DE LA DEPENDENCIA (TRÁMITES Y SERVICIOS)
CUADRO 2F

MEDE01.03.18.P03.F02

VERSIÓN

4

FECHA DE ENTRADA
EN VIGENCIA

20/jun/2016

DEPENDENCIA:

Departamento Administrativo de Gestión Medio Ambiental

Periodicidad de los datos:

Trimestral

Fecha de reporte:

12/08/2016

Vigencia:

2016

No.	Eje	Componente	Programa	Actividad	Trámite o Servicio	Macroproceso	Proceso / Subproceso	Código Procedimiento	Meta de la actividad (Descripción)	Indicador (Descripción)	Unidad de medida	Fórmula	Variables	Línea de base		Metas					Tiempo de respuesta legal (días hábiles)	Fuente de información (Dependencia)	Responsable (Reparto administrativo)
														Valor	2015	2016	2017	2018	2019				
20	42 Cali amable y sostenible	422 Integración regional	4221 Planificación y control del territorio	42211 Planificación y control del territorio contingencia para el manejo de derrames de hidrocarburos o sustancias nocivas	Trámite	Desarrollo Integral del Territorio	del Uso, Manejo y Aprovechamiento de los Recursos Naturales.	CÓDIGO/MMDI02.04.05.18.P26	contingencia para el manejo de derrames de hidrocarburos o sustancias nocivas radicados	derrames de hidrocarburos o sustancias nocivas atendidos	%	(V1/V2)*100	V2= Número de solicitudes de Planes de contingencia para el manejo de derrames de hidrocarburos o sustancias nocivas radicados	0	0.0	100.0	100.0	100.0	100.0	100.0	45	Departamento Administrativo de Gestión del Medio Ambiente - DAGMA	Gerencia Ambiental Empresarial
21	42 Cali amable y sostenible	424 Responsabilidad ambiental	4241 Protección ambiental de las cuencas hidrográficas y del campesino	Atender las solicitudes de revisión del Plan de saneamiento y manejo de vertimientos.	Trámite	Desarrollo Integral del Territorio	Sustentabilidad Ambiental/ Regulación del Uso, Manejo y Aprovechamiento de los Recursos Naturales.	CÓDIGO/MMDI02.04.05.18.P27	Atender el 100% de las solicitudes de revisión de los Planes de saneamiento y manejo de vertimientos radicados	Porcentaje de Planes de saneamiento y manejo de vertimientos atendidos.	%	(V1/V2)*100	V1= Número de Planes de saneamiento y manejo de vertimientos atendidos. V2= Número de Planes de saneamiento y manejo de vertimientos radicados	0	0.0	100.0	100.0	100.0	100.0	120	Departamento Administrativo de Gestión del Medio Ambiente - DAGMA	Recurso Hídrico	
22	42 Cali amable y sostenible	422 Ordenamiento territorial e integración regional	4221 Planificación y control del territorio	Atender las solicitudes de inscripción en el Registro Único Ambiental RUA para el sector manufacturero.	Trámite	Desarrollo Integral del Territorio	Sustentabilidad Ambiental/ Regulación del Uso, Manejo y Aprovechamiento de los Recursos Naturales.	CÓDIGO/MMDI02.04.05.18.P29	Atender el 100% de las solicitudes de inscripción en el Registro Único Ambiental RUA para el Sector Manufacturero radicados	Porcentaje de inscripciones en el Registro Único Ambiental RUA para el Sector Manufacturero atendidos.	%	(V1/V2)*100	V1= Número de inscripciones en el Registro Único Ambiental RUA para el Sector Manufacturero atendidos. V2= Número de solicitudes de inscripciones en el Registro Único Ambiental RUA para el Sector Manufacturero radicados.	0	0.0	100.0	100.0	100.0	100.0	15	Departamento Administrativo de Gestión del Medio Ambiente - DAGMA	Gestión Ambiental Empresarial	
23	42 Cali amable y sostenible	424 Responsabilidad ambiental	4242 Acciones interinstitucionales contra delitos ambientales	Expedir el Permiso ambiental para jardines botánicos.	Trámite	Desarrollo Integral del Territorio	Sustentabilidad Ambiental/ Regulación del Uso, Manejo y Aprovechamiento de los Recursos Naturales.	CÓDIGO/MMDI02.04.05.18.P30	Expedir el 100% de los Permisos ambientales para jardines botánicos radicados.	Porcentaje de los Permisos ambientales para jardines botánicos expedidos	%	(V1/V2)*100	V1= Número de Permisos Ambientales para Jardines Botánicos expedidos V2= Número de solicitudes de Permisos Ambientales para Jardines Botánicos radicados	0	0.0	100.0	100.0	100.0	100.0	30	Departamento Administrativo de Gestión del Medio Ambiente - DAGMA	Fauna y Flora Silvestres	



ALCALDÍA DE SANTIAGO DE CALI
DIRECCIONAMIENTO ESTRATEGICO
PLANEACION ECONOMICA Y SOCIAL

SISTEMAS DE GESTIÓN Y CONTROL INTEGRADOS
SGC - MECI - SISTEDA
FORMULACIÓN DEL PLAN DE ACCIÓN
INDICADORES DE GESTIÓN DE LA DEPENDENCIA (TRÁMITES Y SERVICIOS)
CUADRO 2F

MEDE01.03.18.P03.F02

VERSIÓN 4

FECHA DE ENTRADA EN VIGENCIA 20/jun/2016

DEPENDENCIA: SECRETARIA DE EDUCACION MUNICIPAL Periodicidad de los datos: Trimestral Fecha de reporte: 10/08/2016 Vigencia: 2016

No.	Eje	Componente	Programa	Actividad	Trámite o Servicio	Macroproceso	Proceso / Subproceso	Codigo Procedimiento	Meta de la actividad (Descripción)	Indicador (Descripción)	Unidad de medida	Fórmula	Variables	Linea de base		Metas					Tiempo de respuesta legal (días hábiles)	Fuente de información (Dependencia)	Responsable (Reporto administrativo)
														Valor	2015	2016	2017	2018	2019				
1	41 Cali Social y Diversa	41.4 Educación con calidad, eficiencia y equidad.	41.4.3 Instituciones Educativas líderes, eficientes y transparentes	Expedir Licencia de Funcionamiento para las Instituciones Promovidas por Particulares que ofrecen el Servicio Educativo	Trámite	Desarrollo Social	Prestación del Servicio Educativo	MMDS01.01.07.18.P03	Expedir el 100% de las solicitudes de Licencias de Funcionamiento para las Instituciones Promovidas por Particulares que ofrecen el Trabajo y el Desarrollo Humano que cumplen con los requisitos	Porcentaje de Funcionamiento para las Instituciones Promovidas por Particulares que ofrecen el	%	(V1/V2)*100	V1 = Número de solicitudes de Licencias de Funcionamiento para las Instituciones Promovidas por Particulares que ofrecen el	5	100%	100	100	100	100	15	Secretaría de Educación Municipal	Francisned Echeverry	
2	41 Cali Social y Diversa	41.4 Educación con calidad, eficiencia y equidad.	41.4.3 Instituciones Educativas líderes, eficientes y transparentes	Expedir Registro o Renovación de las Instituciones Promovidas por Particulares	Trámite	Desarrollo Social	Prestación del Servicio Educativo	MMDS01.01.07.18.P04	Expedir el 100% de las solicitudes de Registros o Renovación de las Instituciones Promovidas por Particulares que ofrecen el	Porcentaje de solicitudes de Registro o Renovación de las	%	(V1/V2)*100	V1 = Número de solicitudes de Registro o Renovación de las	307	100%	100	100	100	100	15	Secretaría de Educación Municipal	Francisned Echeverry	
3	41 Cali Social y Diversa	41.4 Educación con calidad, eficiencia y equidad.	41.4.3 Instituciones Educativas líderes, eficientes y transparentes	Atender las solicitudes de Cambio de propietario de un Establecimiento	Trámite	Desarrollo Social	Prestación del Servicio Educativo	MMDS01.01.07.18.P07	Atender el 100% de las solicitudes de Cambio de propietario de un Establecimiento Educativo.	Porcentaje de solicitudes de Cambio de	%	(V1/V2)*100	V1 = Número de solicitudes de Cambio de	62	100%	100	100	100	100	15	Secretaría de Educación Municipal	Francisned Echeverry	
4	41 Cali Social y Diversa	41.4 Educación con calidad, eficiencia y equidad.	41.4.3 Instituciones Educativas líderes, eficientes y transparentes	Atender las solicitudes de Cambio de sede de un Establecimiento Educativo	Trámite	Desarrollo Social	Prestación del Servicio Educativo	MMDS01.01.07.18.P06	Atender el 100% de las solicitudes de Cambio de sede de un Establecimiento Educativo.	Porcentaje de solicitudes de Cambio de Sede de un	%	(V1/V2)*100	V1 = Número de solicitudes de Cambio de Sede de un	1	100%	100	100	100	100	15	Secretaría de Educación Municipal	Francisned Echeverry	
5	41 Cali Social y Diversa	41.4 Educación con calidad, eficiencia y equidad.	41.4.3 Instituciones Educativas líderes, eficientes y transparentes	Atender las solicitudes de Cambio de Nombre o Razón Social de un Establecimiento	Trámite	Desarrollo Social	Prestación del Servicio Educativo	MMDS01.01.07.18.P07	Atender el 100% de las solicitudes de Cambio de Nombre o Razón Social de un Establecimiento Estatal o Privado.	Porcentaje de solicitudes de Cambio de Nombre o Razón Social de un	%	(V1/V2)*100	V1 = Número de solicitudes de Cambio de Nombre o Razón Social de un	1	100%	100	100	100	100	15	Secretaría de Educación Municipal	Francisned Echeverry	
6	41 Cali Social y Diversa	41.4 Educación con calidad, eficiencia y equidad.	41.4.3 Instituciones Educativas líderes, eficientes y transparentes	Atender las solicitudes de Ampliación del servicio educativo	Trámite	Desarrollo Social	Prestación del Servicio Educativo	MMDS01.01.07.18.P10	Atender el 100% de las solicitudes de Ampliación del servicio educativo	Porcentaje de solicitudes de Ampliación del	%	(V1/V2)*100	V1 = Número de solicitudes de Ampliación del	3	100%	100	100	100	100	15	Secretaría de Educación Municipal	Francisned Echeverry	
7	41 Cali Social y Diversa	41.4 Educación con calidad, eficiencia y equidad.	41.4.3 Instituciones Educativas líderes, eficientes y transparentes	Atender las solicitudes de Fusión o Conversión de Establecimientos	Trámite	Desarrollo Social	Prestación del Servicio Educativo	MMDS01.01.07.18.P09	Atender el 100% de las solicitudes de Fusión o Conversión de Establecimientos Educativos Oficiales.	Porcentaje de solicitudes de Fusión o Conversión de	%	(V1/V2)*101	V1 = Número de solicitudes de Fusión o Conversión de	2	100%	100	100	100	100	15	Secretaría de Educación Municipal	Francisned Echeverry	
8	41 Cali Social y Diversa	41.4 Educación con calidad, eficiencia y equidad.	41.4.3 Instituciones Educativas líderes, eficientes y transparentes	Atender las solicitudes de Clausura de un establecimiento educativo Oficial o Privado	Trámite	Desarrollo Social	Prestación del Servicio Educativo	MMDS01.01.07.18.P18	Atender el 100% de las solicitudes de Clausura de establecimiento educativo Oficial o Privado.	Porcentaje de solicitudes de Clausura de un	%	(V1/V2)*100	V1 = Número de solicitudes de Clausura de un	44	100%	100	100	100	100	15	Secretaría de Educación Municipal	Francisned Echeverry	
9	41 Cali Social y Diversa	41.4 Educación con calidad, eficiencia y equidad.	41.4.3 Instituciones Educativas líderes, eficientes y transparentes	Atender las solicitudes de Apertura de nueva sede de un establecimiento	Trámite	Desarrollo Social	Prestación del Servicio Educativo	MMDS01.01.07.18.P06	Atender el 100% de las solicitudes de Apertura de nueva sede de un establecimiento educativo	Porcentaje de solicitudes de apertura de nuevas	%	(V1/V2)*100	V1 = Número de solicitudes de apertura de nuevas	17	100%	100	100	100	100	15	Secretaría de Educación Municipal	Francisned Echeverry	
10	41 Cali Social y Diversa	41.4 Educación con calidad, eficiencia y equidad.	41.4.3 Instituciones Educativas líderes, eficientes y transparentes	Expedir Licencia de Funcionamiento para Establecimientos Educativos	Trámite	Desarrollo Social	Prestación del Servicio Educativo	MMDS01.01.07.18.P06	Expedir el 100% de las solicitudes de Licencia de Funcionamiento para Establecimientos Educativos Promovidos por Particulares	Porcentaje de Licencias de Funcionamiento para	%	(V1/V2)*100	V1 = Número de Licencias de Funcionamiento para	0	0%	100	100	100	100	15	Secretaría de Educación Municipal	Francisned Echeverry	
11	41 Cali Social y Diversa	41.4 Educación con calidad, eficiencia y equidad.	41.4.3 Instituciones Educativas líderes, eficientes y transparentes	Expedir Licencia de Funcionamiento de Instituciones Educativas que ofrecen Programas de	Trámite	Desarrollo Social	Prestación del Servicio Educativo	MMDS01.01.07.18.P07	Expedir el 100% de las solicitudes de Licencia de Funcionamiento de Instituciones Educativas que ofrecen Programas de	Porcentaje de Licencias de Funcionamiento de	%	(V1/V2)*101	V1 = Número de Licencias de Funcionamiento de	0	0%	100	100	100	100	15	Secretaría de Educación Municipal	Francisned Echeverry	
12	41 Cali Social y Diversa	41.4 Educación con calidad, eficiencia y equidad.	41.4.3 Instituciones Educativas líderes, eficientes y transparentes	Atender las solicitudes de Clasificación en el Régimen de Educación a un	Trámite	Desarrollo Social	Prestación del Servicio Educativo	MMDS01.01.07.18.P13	Atender el 100% de las solicitudes de Clasificación al Régimen de Educación a un Establecimiento Educativo Privado.	Porcentaje de solicitudes de Clasificación en el	%	(V1/V2)*100	V1 = Número de solicitudes de Clasificación en el	90	19%	100	100	100	100	15	Secretaría de Educación Municipal	Francisned Echeverry	
13	41 Cali Social y Diversa	41.4 Educación con calidad, eficiencia y equidad.	41.4.3 Instituciones Educativas líderes, eficientes y transparentes	Expedir Concesión de Reconocimiento de un Establecimiento Educativo Oficial	Trámite	Desarrollo Social	Prestación del Servicio Educativo	MMDS01.01.07.18.P07	Expedir Concesión de Reconocimiento de un Establecimiento Educativo Oficial.	Porcentaje de solicitudes de Concesión de Reconocimiento de un	%	(V1/V2)*100	V1 = Número de solicitudes de Concesión de Reconocimiento de un	0	0%	100	100	100	100	15	Secretaría de Educación Municipal	Francisned Echeverry	
14	41 Cali Social y Diversa	41.4 Educación con calidad, eficiencia y equidad.	41.4.3 Instituciones Educativas líderes, eficientes y transparentes	Atender las solicitudes de Cambios en la Educación Media	Trámite	Desarrollo Social	Prestación del Servicio Educativo	MMDS01.01.07.18.P11	Atender el 100% de las solicitudes de Cambios en la Educación Media	Porcentaje de solicitudes de Cambio de la	%	(V1/V2)*100	V1 = Número de solicitudes de Cambio de la	1	100%	100	100	100	100	15	Secretaría de Educación Municipal	Francisned Echeverry	
15	41 Cali Social y Diversa	41.4 Educación con calidad, eficiencia y equidad.	41.4.3 Instituciones Educativas líderes, eficientes y transparentes	Atender las solicitudes de Certificación de documentos académicos de	Servicio	Desarrollo Social	Prestación del Servicio Educativo	MMDS01.01.07.18.P16	Atender el 100% de las solicitudes de Certificación de documentos académicos de establecimientos de educación formal regular y de	Porcentaje de solicitudes de Certificación de documentos académicos	%	(V1/V2)*100	V1 = Número de solicitudes de Certificación de	3765	100%	100	100	100	100	15	Secretaría de Educación Municipal	Francisned Echeverry	
16	41 Cali Social y Diversa	41.4 Educación con calidad, eficiencia y equidad.	41.4.3 Instituciones Educativas líderes, eficientes y transparentes	Atender las solicitudes de Certificación de existencia y representación legal de	Servicio	Desarrollo Social	Prestación del Servicio Educativo	MMDS01.01.07.18.P17	Atender el 100% de las solicitudes de Certificado de existencia y representación legal de las Instituciones de educación para el trabajo y el	Porcentaje de Certificaciones de Existencia y Representación legal de	%	(V1/V2)*100	V1 = Número de Certificaciones de Existencia y Representación legal de	96	100%	100	100	100	100	15	Secretaría de Educación Municipal	Francisned Echeverry	
17	41 Cali Social y Diversa	41.4 Educación con calidad, eficiencia y equidad.	41.4.3 Instituciones Educativas líderes, eficientes y transparentes	Atender las solicitudes de Registro de firmas de rectores, directores y	Trámite	Desarrollo Social	Prestación del Servicio Educativo	MMDS01.01.07.18.P15	Atender el 100% de las solicitudes de Registro de firmas de rectores, directores, secretario(a)s de establecimientos educativos	Porcentaje de firmas registradas de Instituciones Educativas.	%	(V1/V2)*100	V1 = Número de registros de Instituciones Educativas	49	100%	100	100	100	100	15	Secretaría de Educación Municipal	Francisned Echeverry	



ALCALDÍA DE
SANTIAGO DE CALI
DIRECCIONAMIENTO ESTRATEGICO
PLANEACION ECONOMICA Y SOCIAL

SISTEMAS DE GESTIÓN Y CONTROL INTEGRADOS
SGC - MECI - SISTEDA

FORMULACIÓN DEL PLAN DE ACCIÓN
INDICADORES DE GESTIÓN DE LA DEPENDENCIA (TRÁMITES Y SERVICIOS)
CUADRO 2F

MEDE01.03.18.P03.F02

VERSIÓN 4

FECHA DE ENTRADA
EN VIGENCIA

20/jun/2016

DEPENDENCIA:

SECRETARIA DE EDUCACION MUNICIPAL

Periodicidad de los datos:

Trimestral

Fecha de reporte:

10/08/2016

Vigencia: 2016

No.	Eje	Componente	Programa	Actividad	Trámite o Servicio	Macroproceso	Proceso / Subproceso	Código Procedimiento	Meta de la actividad (Descripción)	Indicador (Descripción)	Unidad de medida	Fórmula	Variables	Linea de base		Metas				Tiempo de respuesta legal (días hábiles)	Fuente de información (Dependencia)	Responsable (Reparto administrativo)
														Valor	2015	2016	2017	2018	2019			
18	41 Cali Social y Diversa	41.4 Educación con calidad, eficiencia y equidad.	41.4.3 Instituciones Educativas líderes, eficientes y transparentes	Expedir Autorización de Calendario Académico Especial	Trámite	Desarrollo Social	Prestación del Servicio Educativo	MMDS01.01.07.18.P07	Expedir el 100% de las Autorizaciones de Calendario Académico Especial	Porcentaje de Autorizaciones de Calendario Académico Especial expedidas	%	(V1/V2)*100	V1 = Número de Autorizaciones de Calendario Académico Especial expedidas V2 = Número Solicitudes de Autorizaciones de Calendario Académico Especial	0	0%	100	100	100	100	15	Secretaría de Educación Municipal	Francisned Echeverry
19	41 Cali Social y Diversa	41.4 Educación con calidad, eficiencia y equidad.	41.4.3 Instituciones Educativas líderes, eficientes y transparentes	Atender las solicitudes de Validación de Grados	Trámite	Desarrollo Social	Prestación del Servicio Educativo	MMDS01.01.07.18.P14	Atender el 100% de las solicitudes de Validación de Grados	Porcentaje de solicitudes de Validación de Grados atendidas	%	(V1/V2)*100	V1 = Número de solicitudes de Validación de Grados atendidas V2 = Número de solicitudes de Validación de Grados	112	100%	100	100	100	100	15	Secretaría de Educación Municipal	Francisned Echeverry
20	41 Cali Social y Diversa	41.4 Educación con calidad, eficiencia y equidad.	41.4.3 Instituciones Educativas líderes, eficientes y transparentes	Atender las solicitudes de Duplicaciones de Diplomas y Modificaciones del Registro de	Trámite	Desarrollo Social	Prestación del Servicio Educativo	MMDS01.01.07.18.P16	Atender el 100% de las solicitudes de Duplicaciones de Diplomas y Modificaciones del Registro de	Porcentaje de duplicaciones de diplomas y modificaciones de registro de	%	(V1/V2)*100	V1 = Número de duplicaciones de diplomas y modificaciones de registro de V2 = Número de solicitudes de duplicaciones de diplomas y modificaciones de registro de	0	0%	100	100	100	100	15	Secretaría de Educación Municipal	Francisned Echeverry
21	45 Cali participativa y bien gobernada	45.2 Modernización institucional con transparencia y dignificación del servicio público	45.2.3 Gestión del talento humano y cultura organizacional	Atender las solicitudes de Seguro por muerte a beneficiarios de docentes oficiales.	Trámite	Gestión del Talento Humano	Liquidaciones Laborales	MATH02.08.01.18.P07	Atender el 100% de las solicitudes de Seguro por muerte a beneficiarios de docentes oficiales.	Porcentaje de solicitudes de seguros por muerte a beneficiarios de docentes oficiales atendidas	%	(V1/V2)*100	V1 = Número de solicitudes de seguros por muerte a beneficiarios de docentes oficiales V2 = Número de solicitudes de seguros por muerte a beneficiarios de docentes oficiales	1986	100%	100	100	100	100	15	Secretaría de Educación Municipal	Frank Anibal Medias
22	45 Cali participativa y bien gobernada	45.2 Modernización institucional con transparencia y dignificación del	45.2.3 Gestión del talento humano y cultura organizacional	Atender las solicitudes de Pensión de jubilación para docentes oficiales.	Trámite	Gestión del Talento Humano	Liquidaciones Laborales	MATH02.08.01.18.P07	Atender el 100% de las solicitudes de Pensión de jubilación para docentes oficiales.	Porcentaje de solicitudes de pensión de jubilación para docentes oficiales	%	(V1/V2)*100	V1 = Número de solicitudes de pensión de jubilación para docentes oficiales V2 = Número de solicitudes de pensión de jubilación para docentes oficiales	16185	100%	100	100	100	100	15	Secretaría de Educación Municipal	Frank Anibal Medias
23	45 Cali participativa y bien gobernada	45.2 Modernización institucional con transparencia y dignificación del	45.2.3 Gestión del talento humano y cultura organizacional	Atender las solicitudes de Pensión de jubilación por aportes.	Trámite	Gestión del Talento Humano	Liquidaciones Laborales	MATH02.08.01.18.P07	Atender el 100% de las solicitudes de Pensión de jubilación por aportes.	Porcentaje de solicitudes de Pensión de jubilación por aportes	%	(V1/V2)*100	V1 = Número de solicitudes de pensión de jubilación por aportes V2 = Número de solicitudes de pensión de jubilación por aportes	7440	100%	100	100	100	100	15	Secretaría de Educación Municipal	Frank Anibal Medias
24	45 Cali participativa y bien gobernada	45.2 Modernización institucional con transparencia y dignificación del	45.2.3 Gestión del talento humano y cultura organizacional	Atender las solicitudes de Pensión de retiro por vejez para docentes oficiales.	Trámite	Gestión del Talento Humano	Liquidaciones Laborales	MATH02.08.01.18.P07	Atender el 100% de las solicitudes de Pensión de retiro por vejez para docentes oficiales.	Porcentaje de solicitudes de Pensión de retiro por vejez para docentes oficiales	%	(V1/V2)*100	V1 = Número de solicitudes de pensiones de retiro por vejez para docentes oficiales V2 = Número de solicitudes de pensiones de retiro por vejez para docentes oficiales	6	100%	100	100	100	100	15	Secretaría de Educación Municipal	Frank Anibal Medias
25	45 Cali participativa y bien gobernada	45.2 Modernización institucional con transparencia y dignificación del	45.2.3 Gestión del talento humano y cultura organizacional	Atender las solicitudes de Pensión de retiro de invalidez para docentes oficiales.	Trámite	Gestión del Talento Humano	Liquidaciones Laborales	MATH02.08.01.18.P07	Atender el 100% de las solicitudes de Pensión de retiro de invalidez para docentes oficiales.	Porcentaje de solicitudes de Pensión de retiro de invalidez para docentes oficiales	%	(V1/V2)*100	V1 = Número de solicitudes de pensiones de retiro de invalidez para docentes oficiales V2 = Número de solicitudes de pensiones de retiro de invalidez para docentes oficiales	270	100%	100	100	100	100	15	Secretaría de Educación Municipal	Frank Anibal Medias
26	45 Cali participativa y bien gobernada	45.2 Modernización institucional con transparencia y dignificación del	45.2.3 Gestión del talento humano y cultura organizacional	Atender las solicitudes de Pensión post-mortem para beneficiarios de docentes oficiales.	Trámite	Gestión del Talento Humano	Liquidaciones Laborales	MATH02.08.01.18.P07	Atender el 100% de las solicitudes de Pensión post-mortem para beneficiarios de docentes oficiales.	Porcentaje de solicitudes de Pensión post-mortem para beneficiarios de docentes oficiales	%	(V1/V2)*100	V1 = Número de solicitudes de pensiones post-mortem para beneficiarios de docentes oficiales V2 = Número de solicitudes de pensiones post-mortem para beneficiarios de docentes oficiales	1	100%	100	100	100	100	15	Secretaría de Educación Municipal	Frank Anibal Medias
27	45 Cali participativa y bien gobernada	45.2 Modernización institucional con transparencia y dignificación del	45.2.3 Gestión del talento humano y cultura organizacional	Atender las solicitudes de Sustitución personal para docentes oficiales.	Trámite	Gestión del Talento Humano	Liquidaciones Laborales	MATH02.08.01.18.P07	Atender el 100% de las solicitudes de Sustitución personal para docentes oficiales.	Porcentaje de solicitudes de sustituciones personal para docentes oficiales	%	(V1/V2)*100	V1 = Número de solicitudes de sustituciones personal para docentes oficiales V2 = Número de solicitudes de sustituciones personal para docentes oficiales	0	0%	100	100	100	100	15	Secretaría de Educación Municipal	Frank Anibal Medias
28	45 Cali participativa y bien gobernada	45.2 Modernización institucional con transparencia y dignificación del	45.2.3 Gestión del talento humano y cultura organizacional	Atender las solicitudes de Reliquidación personal para docentes oficiales.	Trámite	Gestión del Talento Humano	Liquidaciones Laborales	MATH02.08.01.18.P07	Atender el 100% de las solicitudes de Reliquidación personal para docentes oficiales.	Porcentaje de solicitudes de reliquidaciones personal para docentes oficiales	%	(V1/V2)*100	V1 = Número de solicitudes de reliquidaciones personal para docentes oficiales V2 = Número de solicitudes de reliquidaciones personal para docentes oficiales	4	100%	100	100	100	100	15	Secretaría de Educación Municipal	Frank Anibal Medias
29	45 Cali participativa y bien gobernada	45.2 Modernización institucional con transparencia y dignificación del	45.2.3 Gestión del talento humano y cultura organizacional	Atender las solicitudes de Cesantías parciales para docentes oficiales.	Trámite	Gestión del Talento Humano	Liquidaciones Laborales	MATH02.08.01.18.P07	Atender el 100% de las solicitudes de Cesantías parciales para docentes oficiales.	Porcentaje de solicitudes de Cesantías parciales para docentes oficiales	%	(V1/V2)*100	V1 = Número de solicitudes de cesantías parciales para docentes oficiales V2 = Número de solicitudes de cesantías parciales para docentes oficiales	8	100%	100	100	100	100	15	Secretaría de Educación Municipal	Frank Anibal Medias
30	45 Cali participativa y bien gobernada	45.2 Modernización institucional con transparencia y dignificación del	45.2.3 Gestión del talento humano y cultura organizacional	Atender las solicitudes de Cesantía definitiva para docentes oficiales.	Trámite	Gestión del Talento Humano	Liquidaciones Laborales	MATH02.08.01.18.P07	Atender el 100% de las solicitudes de Cesantía definitiva para docentes oficiales.	Porcentaje de solicitudes de cesantías definitivas para docentes oficiales	%	(V1/V2)*100	V1 = Número de solicitudes de cesantías definitivas para docentes oficiales V2 = Número de solicitudes de cesantías definitivas para docentes oficiales	17	100%	100	100	100	100	15	Secretaría de Educación Municipal	Frank Anibal Medias
31	45 Cali participativa y bien gobernada	45.2 Modernización institucional con transparencia y dignificación del	45.2.3 Gestión del talento humano y cultura organizacional	Atender las solicitudes de Cesantías definitivas a beneficiarios de un docente fallecido.	Trámite	Gestión del Talento Humano	Liquidaciones Laborales	MATH02.08.01.18.P07	Atender el 100% de las solicitudes de Cesantías definitivas a beneficiarios de un docente fallecido.	Porcentaje de solicitudes de cesantías definitivas a beneficiarios de un docente fallecido	%	(V1/V2)*100	V1 = Número de solicitudes de cesantías definitivas a beneficiarios de un docente fallecido V2 = Número de solicitudes de cesantías definitivas a beneficiarios de un docente fallecido	135	100%	100	100	100	100	15	Secretaría de Educación Municipal	Frank Anibal Medias
32	45 Cali participativa y bien gobernada	45.2 Modernización institucional con transparencia y dignificación del	45.2.3 Gestión del talento humano y cultura organizacional	Atender las solicitudes de Auxilio funerario por fallecimiento de un docente	Trámite	Gestión del Talento Humano	Liquidaciones Laborales	MATH02.08.01.18.P07	Atender el 100% de las solicitudes de Auxilio funerario por fallecimiento de un docente	Porcentaje de solicitudes de Auxilio funerario por fallecimiento de un docente	%	(V1/V2)*100	V1 = Número de solicitudes de auxilio funerario por fallecimiento de un docente V2 = Número de solicitudes de auxilio funerario por fallecimiento de un docente	436	100%	100	100	100	100	15	Secretaría de Educación Municipal	Frank Anibal Medias
33	45 Cali participativa y bien gobernada	45.2 Modernización institucional con transparencia y dignificación del	45.2.3 Gestión del talento humano y cultura organizacional	Atender las solicitudes de Ascensos en el escalafón nacional docente	Trámite	Gestión del Talento Humano	Gestión y Desarrollo del Talento humano	MATH02.06.02.18.P07	Atender el 100% de las solicitudes de Ascenso en el escalafón nacional docente	Porcentaje de solicitudes de Ascensos en el escalafón nacional docente atendidas	%	(V1/V2)*100	V1 = Número de solicitudes de ascensos en el escalafón nacional docente V2 = Número de solicitudes de ascensos en el escalafón nacional docente	318	100%	100	100	100	100	15	Secretaría de Educación Municipal	Frank Anibal Medias
34	45 Cali participativa y bien gobernada	45.2 Modernización institucional con transparencia y dignificación del	45.2.3 Gestión del talento humano y cultura organizacional	Atender las solicitudes de Ascenso o reubicación de nivel salarial en el	Trámite	Gestión del Talento Humano	Gestión y Desarrollo del Talento humano	MATH02.06.02.18.P07	Atender el 100% de las solicitudes de Ascenso o reubicación de nivel salarial en el	Porcentaje de solicitudes de Ascenso o reubicaciones de nivel salarial en el	%	(V1/V2)*100	V1 = Número de solicitudes de ascensos o reubicaciones de nivel salarial en el V2 = Número de solicitudes de ascensos o reubicaciones de nivel salarial en el	12	100%	100	100	100	100	15	Secretaría de Educación Municipal	Frank Anibal Medias



ALCALDÍA DE SANTIAGO DE CALI
DIRECCIONAMIENTO ESTRATEGICO
PLANEACION ECONOMICA Y SOCIAL

SISTEMAS DE GESTIÓN Y CONTROL INTEGRADOS
SGC - MECI - SISTEDA

FORMULACIÓN DEL PLAN DE ACCIÓN
INDICADORES DE GESTIÓN DE LA DEPENDENCIA (TRÁMITES Y SERVICIOS)
CUADRO 2F

MEDE01.03.18.P03.F02

VERSIÓN

4

FECHA DE ENTRADA
EN VIGENCIA

20/jun/2016

DEPENDENCIA:

SECRETARIA DE EDUCACION MUNICIPAL

Periodicidad de los datos:


Trimestral

Fecha de reporte:

10/08/2016

Vigencia: 2016

No.	Eje	Componente	Programa	Actividad	Trámite o Servicio	Macroproceso	Proceso / Subproceso	Código Procedimiento	Meta de la actividad (Descripción)	Indicador (Descripción)	Unidad de medida	Fórmula	Variables	Linea de base		Metas				Tiempo de respuesta legal (días hábiles)	Fuente de información (Dependencia)	Responsable (Reparto administrativo)
														Valor	2015	2016	2017	2018	2019			
35	41 Cali social diversa	41.4 Educación con calidad, eficiencia y equidad.	41.4.1 Educación pública equitativa e incluyente.	Atender las solicitudes de Asignación de Cupos a Estudiantes en el Sistema Educativo Oficial.	Trámite	Desarrollo Social	Prestación del Servicio Educativo	MMDS01.01.05.18.P01	Atender el 100% de las solicitudes de Asignación de Cupos a Estudiantes en el Sistema Educativo Oficial.	Porcentaje de solicitudes de cupos asignadas	%	$(V1/V2)*100$	V1 = Número de solicitudes de cupos asignadas V2 = Número Solicitudes de cupos escolares	17	100%	100	100	100	100	15	Secretaría de Educación Municipal	Herminia Amu
36	41 Cali social diversa	41.4 Educación con calidad, eficiencia y equidad.	41.4.1 Educación pública equitativa e incluyente.	Atender las solicitudes de Subsidio de Transporte Escolar - Tarjeta Sistema	Servicio	Desarrollo Social	Prestación del Servicio Educativo	MMDS01.01.05.18.P03	Atender el 100% de las solicitudes de Subsidio de Transporte Escolar - Tarjeta Sistema Integrado de Transporte Masivo - SITM	Porcentaje de solicitudes de Subsidios de Transporte Escolar - Tarjeta SITM MIO	%	$(V1/V2)*100$	V1 = Número de solicitudes de Subsidios de Transporte Escolar V2 = Número Solicitudes de Subsidios de Transporte Escolar	486	100%	100	100	100	100	15	Secretaría de Educación Municipal	Herminia Amu
37	41 Cali social diversa	41.4 Educación con calidad, eficiencia y equidad.	41.4.1 Educación pública equitativa e incluyente.	Atender las solicitudes de Asignación transporte escolar rural.	Servicio	Desarrollo Social	Prestación del Servicio Educativo	MMDS01.01.05.18.P03	Atender el 100% de las solicitudes de Asignación transporte escolar rural.	Porcentaje de solicitudes de Subsidios de Transporte Escolar Rural atendidas	%	$(V1/V2)*100$	V1 = Número de solicitudes de Subsidios de Transporte Escolar V2 = Número Solicitudes de Subsidios de Transporte Escolar	168	100%	100	100	100	100	15	Secretaría de Educación Municipal	Herminia Amu
38	45 Cali participativa y bien gobernada	45.2 Modernización institucional con transparencia y rendición de cuentas	45.2.3 Gestión del talento humano y cultura organizacional	Atender las solicitudes de Certificación de tiempos de servicio.	Servicio	Gestión del Talento Humano	Gestión y Desarrollo del Talento humano.	MATH02.06.05.18.P02	Atender el 100% de las solicitudes de Certificación de tiempos de servicio.	Porcentaje de solicitudes de tiempos de servicio oficiales atendidas	%	$(V1/V2)*100$	V1 = Número de solicitudes de tiempos de servicios oficiales V2 = Número Solicitudes de tiempos de servicios oficiales	3439	100%	100	100	100	100	15	Secretaría de Educación Municipal	Frank Anibal Medias
39	41 Cali Social y Diversa	41.4 Educación con calidad, eficiencia y equidad.	41.4.3 Instituciones Educativas líderes, eficientes y transparentes	Atender las solicitudes de Cierre Temporal o Definitivo de Programas de Educación para el Trabajo y el Desarrollo	Trámite	Desarrollo Social	Prestación del Servicio Educativo	MMDS01.01.07.18.P07	Atender el 100% de las solicitudes de Cierre Temporal o Definitivo de Programas de Educación para el Trabajo y el Desarrollo	Porcentaje de solicitudes de Cierre de Programas de Educación para el	%	$(V1/V2)*100$	V1 = Número de solicitudes de Cierre de Programas de Educación para el V2 = Número Solicitudes de Cierre de Programas de Educación para el	0	0%	100	100	100	100	15	Secretaría de Educación Municipal	Francisnod Echeverry

 <p>ALCALDÍA DE SANTIAGO DE CALI DIRECCIONAMIENTO ESTRATEGICO PLANEACION ECONOMICA Y SOCIAL</p>	<p>SISTEMAS DE GESTIÓN Y CONTROL INTEGRADOS SGC - MECI - SISTEDA</p> <p>FORMULACIÓN DEL PLAN DE ACCIÓN INDICADORES DE GESTIÓN DE LA DEPENDENCIA (TRÁMITES Y SERVICIOS) CUADRO 2F</p>										MEDE01.03.18.P03.F02				
	VERSIÓN					4									
	FECHA DE ENTRADA EN VIGENCIA					20/jun/2016									

DEPENDENCIA: Secretaría de Salud Pública Municipal de Cali							Periodicidad de los datos: Trimestral			Fecha de reporte: 30/06/2016			Vigencia: 2016
--	--	--	--	--	--	--	---------------------------------------	--	--	------------------------------	--	--	----------------

No.	Eje	Componente	Programa	Actividad	Trámite o Servicio	Macroproceso	Proceso / Subproceso	Código Procedimiento	Meta de la actividad (Descripción)	Indicador (Descripción)	Unidad de medida	Fórmula	Variables	Linea de base		Metas					Tiempo de respuesta legal (días hábiles)	Fuente de información (Dependencia)	Responsable (Reparto administrativo)
														Valor	2015	2016	2017	2018	2019				
1	43 Cali progresa en paz, con seguridad y cultura	413 Salud pública oportuna y confiable	4132 Servicios de salud pública oportuna y confiable	Expedir certificado Sanitario	Trámite	Desarrollo Social	Servicio de Salud Pública / Gestión sobre determinantes sociales y ambientales de la salud	MMDS01.03.0.0 2.18.P06	Expedir el 100% de los certificados Sanitarios solicitados en establecimientos	Porcentaje de solicitudes de Conceptos Sanitarios (establecimientos) atendidas	%	(V1/V2)*100	V1 = Número de solicitudes de V2 = Número Solicitudes de	7675	100%	100	100	100	100	100	15	Secretaría de Salud Pública	Salud Ambiental
2	43 Cali progresa en paz, con seguridad y cultura	413 Salud pública oportuna y confiable	4132 Servicios de salud pública oportuna y confiable	Expedir Conceptos Sanitarios	Trámite	Desarrollo Social	Servicio de Salud Pública / Gestión sobre determinantes sociales y ambientales de la salud	MMDS01.03.0.0 2.18.P06	Expedir el 100% de los Conceptos Sanitarios (vehículos transportadores de alimentos) atendidos	Porcentaje de Conceptos Sanitarios (vehículos transportadores de alimentos) atendidos	%	(V1/V2)*100	V1 = Número de solicitudes de V2 = Número Solicitudes de	671	100%	100	100	100	100	100	5	Secretaría de Salud Pública	Salud Ambiental
3	43 Cali progresa en paz, con seguridad y cultura	413 Salud pública oportuna y confiable	4132 Servicios de salud pública oportuna y confiable	Expedir Conceptos Sanitarios	Trámite	Desarrollo Social	Servicio de Salud Pública / Gestión sobre determinantes sociales y ambientales de la salud	MMDS01.03.0.0 2.18.P06	Expedir 100% de Conceptos Sanitarios (para realización de espectáculos públicos y presentación de eventos)	Porcentaje de Conceptos Sanitarios (para realización de espectáculos públicos y presentación de eventos)	%	(V1/V2)*100	V1 = Número de solicitudes de V2 = Número de Solicitudes de	114	100%	100	100	100	100	100	15	Secretaría de Salud Pública	Unidades Ejecutoras de Saneamiento
4	43 Cali progresa en paz, con seguridad y cultura	413 Salud pública oportuna y confiable	4132 Servicios de salud pública oportuna y confiable	Expedir Licencias de Inhumación de Cadáveres	Trámite	Desarrollo Social	Servicio de Salud Pública / Gestión sobre determinantes sociales y ambientales de la salud	MMDS01.03.0.0 2.18.P06	Expedir el 100% de las Licencias de Inhumación de Cadáveres	Porcentaje de Licencias de Inhumación de Cadáveres expedidas	%	(V1/V2)*100	V1 = Número de Licencias de V2 = Número Solicitudes de Licencias	11902	100%	100	100	100	100	100	1	Secretaría de Salud Pública	Oficinas de Inhumación
5	43 Cali progresa en paz, con seguridad y cultura	413 Salud pública oportuna y confiable	4132 Servicios de salud pública oportuna y confiable	Expedir Certificaciones Sanitarias de Equinos	Trámite	Desarrollo Social	Servicio de Salud Pública / Gestión sobre determinantes sociales y ambientales de la salud	MMDS01.03.0.0 2.18.P06	Expedir el 100% de las Certificaciones Sanitarias de Equinos	Porcentaje de Certificaciones Sanitarias de Equinos expedidas	%	(V1/V2)*100	V1 = Número de Certificaciones V2 = Número Solicitudes de	669	100%	100	100	100	100	100	1	Secretaría de Salud Pública	Centro de Zoonosis
6	43 Cali progresa en paz, con seguridad y cultura	413 Salud pública oportuna y confiable	4132 Servicios de salud pública oportuna y confiable	Atención de las solicitudes de esterilización canina y felina	Servicios	Desarrollo Social	Servicio de Salud Pública / Gestión sobre determinantes sociales y ambientales de la salud	MMDS01.03.0.0 2.18.P06	Atención del 100% de las solicitudes de esterilización canina y felina	Porcentaje de solicitudes de esterilización canina y felina atendidas	%	(V1/V2)*100	V1 = Número de Solicitudes de V2 = Número Solicitudes de	166	100%	100	100	100	100	100	20	Secretaría de Salud Pública	Centro de Zoonosis
7	43 Cali progresa en paz, con seguridad y cultura	413 Salud pública oportuna y confiable	4132 Servicios de salud pública oportuna y confiable	Expedición de licencias para la Creación de Cadáveres	Trámite	Desarrollo Social	Servicio de Salud Pública / Gestión sobre determinantes sociales y ambientales de la salud	MMDS01.03.0.0 2.18.P06	Expedición del 100% de licencias para la Creación de Cadáveres	Porcentaje de Licencias para la Creación de Cadáveres expedidas	%	(V1/V2)*100	V1 = Número de Licencias para la V2 = Número Solicitudes de Licencias	2595	100%	100	100	100	100	100	1	Secretaría de Salud Pública	Unidades Ejecutoras de Saneamiento
8	43 Cali progresa en paz, con seguridad y cultura	413 Salud pública oportuna y confiable	4132 Servicios de salud pública oportuna y confiable	Expedición del Traslado de Cadáveres	Trámite	Desarrollo Social	Servicio de Salud Pública / Gestión sobre determinantes sociales y ambientales de la salud	MMDS01.03.0.0 2.18.P06	Expedición del 100% Traslado de Cadáveres	Porcentaje de Traslado de Cadáveres expedidos	%	(V1/V2)*100	V1 = Número de Traslado de Cadáveres V2 = Número Solicitudes de Traslado	4710	100%	100	100	100	100	100	1	Secretaría de Salud Pública	Oficinas de Inhumación
9	43 Cali progresa en paz, con seguridad y cultura	413 Salud pública oportuna y confiable	4132 Servicios de salud pública oportuna y confiable	Expedición Licencias de Exhumación	Trámite	Desarrollo Social	Servicio de Salud Pública / Gestión sobre determinantes sociales y ambientales de la salud	MMDS01.03.0.0 2.18.P06	Expedición de 100% Licencias de Exhumación de Cadáveres	Porcentaje de Licencias de Exhumación de Cadáveres expedidas	%	(V1/V2)*100	V1 = Número de Licencias de V2 = Número Solicitudes de Licencias	5	100%	100	100	100	100	100	5	Secretaría de Salud Pública	Oficinas de Inhumación
10	43 Cali progresa en paz, con seguridad y cultura	413 Salud pública oportuna y confiable	4132 Servicios de salud pública oportuna y confiable	Atención de las solicitudes de Vacunación antirrábica de caninos y felinos atendidas	Servicios	Desarrollo Social	Servicio de Salud Pública / Gestión sobre determinantes sociales y ambientales de la salud	MMDS01.03.0.0 2.18.P06	Atención de 100% de las solicitudes de Vacunación antirrábica de caninos y felinos	Porcentaje de solicitudes de Vacunación antirrábica de caninos y felinos atendidas	%	(V1/V2)*100	V1 = Número de Solicitudes de V2 = Número Solicitudes de	nd	0%	100	100	100	100	100	15	Secretaría de Salud Pública	Centro de Zoonosis
11	43 Cali progresa en paz, con seguridad y cultura	413 Salud pública oportuna y confiable	4132 Servicios de salud pública oportuna y confiable	Expedir Registros de establecimientos veterinarios expedidos	Trámite	Desarrollo Social	Servicio de Salud Pública / Gestión sobre determinantes sociales y ambientales de la salud	MMDS01.03.0.0 2.18.P06	Expedir el 100% de Registros de establecimientos veterinarios	Porcentaje de Registros de establecimientos veterinarios expedidos	%	(V1/V2)*100	V1 = Número de Registros de V2 = Número Solicitudes de Registro	nd	0%	100	100	100	100	100	15	Secretaría de Salud Pública	Centro de Zoonosis
12	43 Cali progresa en paz, con seguridad y cultura	413 Salud pública oportuna y confiable	4132 Servicios de salud pública oportuna y confiable	Atención de las solicitudes de Consulta médica veterinaria atendidas	Servicios	Desarrollo Social	Servicio de Salud Pública / Gestión sobre determinantes sociales y ambientales de la salud	MMDS01.03.0.0 2.18.P06	Atención del 100% de las solicitudes de Consulta médica veterinaria	Porcentaje de las solicitudes de Consulta médica veterinaria atendidas	%	(V1/V2)*100	V1 = Número de solicitudes de Consulta V2 = Número Solicitudes de Consulta	nd	0%	100	100	100	100	100	2	Secretaría de Salud Pública	Centro de Zoonosis
13	43 Cali progresa en paz, con seguridad y cultura	413 Salud pública oportuna y confiable	4132 Servicios de salud pública oportuna y confiable	Atención de las solicitudes de Fumigación o desinfección de establecimientos y/o	Servicios	Desarrollo Social	Servicio de Salud Pública / Gestión sobre determinantes sociales y ambientales de la salud	MMDS01.03.0.0 2.18.P06	Atender el 100% de las solicitudes de Fumigación o desinfección de establecimientos y/o vehículo transportador de alimentos.	Porcentaje de las solicitudes de Fumigación o desinfección de establecimientos y/o	%	(V1/V2)*100	V1 = Número de solicitudes de V2 = Número Solicitudes de	nd	0%	100	100	100	100	100	15	Secretaría de Salud Pública	Centro de Zoonosis
14	43 Cali progresa en paz, con seguridad y cultura	413 Salud pública oportuna y confiable	4132 Servicios de salud pública oportuna y confiable	Expedición de Certificados de salud animal expedidos	Servicios	Desarrollo Social	Servicio de Salud Pública / Gestión sobre determinantes sociales y ambientales de la salud	MMDS01.03.0.0 2.18.P06	Expedición del 100 % de Certificados de salud animal	Porcentaje de Certificados de salud animal expedidos	%	(V1/V2)*100	V1 = Número de Certificados de salud V2 = Número Solicitudes de	nd	0%	100	100	100	100	100	1	Secretaría de Salud Pública	Centro de Zoonosis
15	43 Cali progresa en paz, con seguridad y cultura	413 Salud pública oportuna y confiable	4132 Servicios de salud pública oportuna y confiable	Atención de solicitudes de Eutanasia compasiva de animales de compañía y Atención de solicitudes de	Servicios	Desarrollo Social	Servicio de Salud Pública / Gestión sobre determinantes sociales y ambientales de la salud	MMDS01.03.0.0 2.18.P06	Atención del 100% de las solicitudes de Eutanasia compasiva de animales de compañía y disposición sanitaria de cadáveres	Porcentaje de solicitudes de Eutanasia compasiva de animales de compañía y	%	(V1/V2)*100	V1 = Número de solicitudes de Eutanasia V2 = Número Solicitudes de	nd	0%	100	100	100	100	100	1	Secretaría de Salud Pública	Centro de Zoonosis
16	43 Cali progresa en paz, con seguridad y cultura	413 Salud pública oportuna y confiable	4132 Servicios de salud pública oportuna y confiable	Atención de solicitudes de Transporte de animales de compañía para eutanasia	Servicios	Desarrollo Social	Servicio de Salud Pública / Gestión sobre determinantes sociales y ambientales de la salud	MMDS01.03.0.0 2.18.P06	Atención del 100% de las solicitudes de Transporte de animales de compañía para eutanasia compasiva o de cadáveres de animales de	Porcentaje de solicitudes de Transporte de animales de compañía para eutanasia	%	(V1/V2)*100	V1 = Número de solicitudes de V2 = Número Solicitudes de	nd	0%	100	100	100	100	100	1	Secretaría de Salud Pública	Centro de Zoonosis

 ALCALDÍA DE SANTIAGO DE CALI DIRECCIONAMIENTO ESTRATEGICO PLANEACION ECONOMICA Y SOCIAL	SISTEMAS DE GESTIÓN Y CONTROL INTEGRADOS SGC - MECI - SISTEDA											MEDE01.03.18.P03.F02				
	FORMULACIÓN DEL PLAN DE ACCIÓN INDICADORES DE GESTIÓN DE LA DEPENDENCIA (TRÁMITES Y SERVICIOS) CUADRO 2F											VERSIÓN 4				
												FECHA DE ENTRADA EN VIGENCIA 20/jun/2016				

DEPENDENCIA:						Secretaría de Desarrollo Territorial y Bienestar Social						Periodicidad de los datos:		Trimestral		Fecha de reporte:		31/07/2016		Vigencia:	2016
--------------	--	--	--	--	--	---	--	--	--	--	--	----------------------------	--	------------	--	-------------------	--	------------	--	-----------	------

No.	Eje	Componente	Programa	Actividad	Trámite o Servicio	Macroproceso	Proceso / Subproceso	Código Procedimiento	Meta de la actividad (Descripción)	Indicador (Descripción)	Unidad de medida	Fórmula	Variables	Linea de base		Metas					Tiempo de respuesta legal (días hábiles)	Fuente de información (Dependencia)	Responsable (Reparto administrativo)
														Valor	2015	2016	2017	2018	2019				
1	45 Cali participativa y bien gobernada	453 Participación ciudadana	4531 Ciudadanía activa y participativa	Certificación de la Personería Jurídica y Representación Legal de las Organizaciones Comunitarias de Primero y Segundo Grado.	Servicio	Participación Social	Proceso Participación Ciudadana y gestión comunitaria / Subproceso Organización Comunitaria y social	MMPS04.01.02.18.P01	Expedir el 100% de las certificaciones de personería jurídica y representación legal de los organismos de acción comunal de primero y segundo grado	Porcentaje de certificaciones de personería jurídica y representación legal de los organismos de acción comunal de primero y segundo grado expedidas.	%	(V1/V2)*100	V1 = Certificaciones de personería jurídica y representación legal de los organismos de acción comunal de primero y segundo grado expedidas. V2 = Solicitudes de personería jurídica y representación legal de los organismos de acción comunal de primero y segundo grado radicadas.	129	100	100	100	100	100	100	15	Secretaría de Desarrollo Territorial y Bienestar Social	Lider del Proceso Participación Ciudadana y Gestión Comunitaria
2	41 Cali social y diversa	412 Derechos con equidad, superando barreras para la inclusión	4121 Discapacidad sin límites.	Entrega de Ayudas Técnicas a Personas con Discapacidad.	Servicio	Desarrollo Social	Atención a la comunidad y grupos poblacionales	MMDS01.07.18.P07	Atender el 100% de las solicitudes de entrega de ayudas técnicas a personas con discapacidad	Porcentaje de solicitudes de entrega de ayudas técnicas a personas con discapacidad atendidas	%	(V1/V2)*100	V1 = Solicitudes de entrega de ayudas técnicas a personas con discapacidad atendidas. V2 = Solicitudes de entrega de ayudas técnicas a personas con discapacidad presentadas.	1245	100	100	100	100	100	15	Secretaría de Desarrollo Territorial y Bienestar Social	Lider del Proceso Eje Social	
3	45 Cali participativa y bien gobernada	453 Participación ciudadana	4531 Ciudadanía activa y participativa	Reconocimiento de personería jurídica de los organismos de acción comunal de primero y segundo grado.	Trámite	Participación Social	Proceso Participación Ciudadana y gestión comunitaria / Subproceso Organización Comunitaria y social	MMPS04.01.02.18.P01	Atender el 100% de las solicitudes de Reconocimiento de personería jurídica de los organismos de acción comunal de primero y segundo grado.	Porcentaje de solicitudes de Reconocimiento de personería jurídica de los organismos de acción comunal de primero y segundo grado atendidas.	%	(V1/V2)*100	V1 = Solicitudes de Reconocimiento de personería jurídica de los organismos de acción comunal de primero y segundo grado atendidas V2 = Solicitudes de Reconocimiento de personería jurídica de los organismos de acción comunal de primero y segundo grado radicadas.	0	100	100	100	100	15	Secretaría de Desarrollo Territorial y Bienestar Social	Lider del Proceso Participación Ciudadana y Gestión Comunitaria		
	45 Cali			Inscripción o Reforma de Estatutos de las			Proceso Participación Ciudadana y gestión		Atender el 100% de las solicitudes de inscripción o reforma	Porcentaje de solicitudes de inscripción o reforma			V1 = Solicitudes de inscripción o reforma de estatutos de las organizaciones comunales de primero y segundo grado radicadas.	0								Secretaría de	Lider del Proceso



ALCALDÍA DE
SANTIAGO DE CALI
DIRECCIONAMIENTO ESTRATEGICO
PLANEACION ECONOMICA Y SOCIAL

SISTEMAS DE GESTIÓN Y CONTROL INTEGRADOS
SGC - MECI - SISTEDA

FORMULACIÓN DEL PLAN DE ACCIÓN
INDICADORES DE GESTIÓN DE LA DEPENDENCIA (TRÁMITES Y SERVICIOS)
CUADRO 2F

MEDE01.03.18.P03.F02

VERSIÓN

4

FECHA DE ENTRADA
EN VIGENCIA

20/jun/2016

DEPENDENCIA:

Secretaría de Desarrollo Territorial y Bienestar Social

Periodicidad de los datos:

Trimestral


Fecha de reporte:

31/07/2016

Vigencia:


2016

No.	Eje	Componente	Programa	Actividad	Trámite o Servicio	Macroproceso	Proceso / Subproceso	Código Procedimiento	Meta de la actividad (Descripción)	Indicador (Descripción)	Unidad de medida	Fórmula	Variables	Linea de base		Metas					Tiempo de respuesta legal (días hábiles)	Fuente de información (Dependencia)	Responsable (Reparto administrativo)
														Valor	2015	2016	2017	2018	2019				
4	participativa y bien gobernada	453 Participación ciudadana	4531 Ciudadanía activa y participativa	de estatutos de las Organizaciones Comunales de Primero y Segundo Grado.	Trámite	Participación Social	comunitaria / Subproceso Organización Comunitaria y social	MMPS04.01.02.18.P01	reforma de estatutos de las organizaciones comunales de primero y segundo grado	de estatutos de las organizaciones comunales de primero y segundo grado atendidas.	%	(V1/V2)*100	V2 = Solicitudes de inscripción o reforma de estatutos de las organizaciones comunales de primero y segundo grado radicadas.	0		100	100	100	100	15	Desarrollo Territorial y Bienestar Social	Participación Ciudadana y Gestión Comunitaria	
5	45 Cali participativa y bien gobernada	453 Participación ciudadana	4531 Ciudadanía activa y participativa	Inscripción de Dignatarios de las Organizaciones Comunales de Primero y Segundo Grado.	Trámite	Participación Social	Proceso Participación Ciudadana y gestión comunitaria / Subproceso Organización Comunitaria y social	MMPS04.01.02.18.P01	Atender el 100% de las solicitudes de Inscripción de Dignatarios de las Organizaciones Comunales de Primero y Segundo Grado.	Porcentaje de solicitudes de inscripción de Dignatarios de las Organizaciones Comunales de Primero y Segundo Grado atendidas.	%	(V1/V2)*100	V1 = Solicitudes de inscripción de Dignatarios de las Organizaciones Comunales de Primero y Segundo Grado radicadas. V2 = Solicitudes de inscripción de Dignatarios de las Organizaciones Comunales de Primero y Segundo Grado radicadas.	39	100	100	100	100	15	Secretaría de Desarrollo Territorial y Bienestar Social	Lider del Proceso Participación Ciudadana y Gestión Comunitaria		
6	45 Cali participativa y bien gobernada	453 Participación ciudadana	4531 Ciudadanía activa y participativa	Apertura y Registro de Libros de las Organizaciones Comunales de Primero y Segundo Grado.	Trámite	Participación Social	Proceso Participación Ciudadana y gestión comunitaria / Subproceso Organización Comunitaria y social	MMPS04.01.02.18.P01	Atender el 100% de las solicitudes de Apertura y Registro de Libros de las Organizaciones Comunales de Primero y Segundo Grado.	Porcentaje de solicitudes de Apertura y Registro de Libros de las Organizaciones Comunales de Primero y Segundo Grado atendidas.	%	(V1/V2)*100	V1 = Solicitudes de Apertura y Registro de Libros de las Organizaciones Comunales de Primero y Segundo Grado radicadas. V2 = Solicitudes de Apertura y Registro de Libros de las Organizaciones Comunales de Primero y Segundo Grado radicadas.	106	100	100	100	100	15	Secretaría de Desarrollo Territorial y Bienestar Social	Lider del Proceso Participación Ciudadana y Gestión Comunitaria		
7	45 Cali amable y sostenible	424 Responsabilidad ambiental	4241 Protección ambiental de las cuencas hidrográficas y del campesino	Asistencia Técnica Rural	Servicio	Desarrollo Integral del Territorio MMDI02	Proceso de Desarrollo Económico y Competitividad MMDI02.03	MMDI02.03.02.18.P05	Atender el 100% de las solicitudes de Asistencia Técnica Rural	Porcentaje de solicitudes de cancelación de la personería jurídica de las organizaciones comunales de primero y segundo grado	%	(V1/V2)*100	V1 = Solicitudes de Cancelación de la personería jurídica de las organizaciones comunales de primero y segundo grado radicadas. V2 = Solicitudes de Cancelación de la personería jurídica de las organizaciones comunales de primero y segundo grado radicadas.	0	0	100	100	100	100	15	Secretaría de Desarrollo Territorial y Bienestar Social	Lider del Proceso Participación Ciudadana y Gestión Comunitaria	
8	42 Cali amable y sostenible	424 Responsabilidad ambiental	4241 Protección ambiental de las cuencas hidrográficas y del campesino	Asistencia Técnica Rural	Servicio	Desarrollo Integral del Territorio MMDI02	Proceso de Desarrollo Económico y Competitividad MMDI02.03	MMDI02.03.02.18.P05	Atender el 100% de las solicitudes de Asistencia Técnica Rural	Porcentaje de solicitudes de asistencia técnica rural atendidas	%	(V1/V2)*100	V1 = Número de solicitudes de asistencia técnica rural atendidas. V2 = Número de solicitudes de asistencia técnica rural atendidas radicadas.	735	100	100	100	100	100	15	Secretaría de Desarrollo Territorial y Bienestar Social	Lider del Proceso Participación Ciudadana y Gestión Comunitaria	

 ALCALDÍA DE SANTIAGO DE CALI DIRECCIONAMIENTO ESTRATEGICO PLANEACION ECONOMICA Y SOCIAL	SISTEMAS DE GESTIÓN Y CONTROL INTEGRADOS SGC - MECI - SISTEDA										MEDE01.03.18.P03.F02				
	FORMULACIÓN DEL PLAN DE ACCIÓN INDICADORES DE GESTIÓN DE LA DEPENDENCIA (TRÁMITES Y SERVICIOS) CUADRO 2F										VERSIÓN 4		FECHA DE ENTRADA EN VIGENCIA 20/jun/2016		

DEPENDENCIA:				SECRETARIA DE VIVIENDA SOCIAL				Periodicidad de los datos:			Trimestral	Fecha de reporte:		01/08/2016	Vigencia:	2016
--------------	--	--	--	-------------------------------	--	--	--	----------------------------	--	--	------------	-------------------	--	------------	-----------	------

No.	Eje	Componente	Programa	Actividad	Trámite o Servicio	Macroproceso	Proceso / Subproceso	Código Procedimiento	Meta de la actividad (Descripción)	Indicador (Descripción)	Unidad de medida	Fórmula	Variables	Linea de base		Metas					Tiempo de respuesta legal (días hábiles)	Fuente de información (Dependencia)	Responsable (Reparto administrativo)
														Valor	2015	2016	2017	2018	2019				
1	4 2 CALI AMABLE Y SOSTENIBLE	4 2 3 Viviendo mejor y disfrutando más a Cali	4 2 3 1 Construyendo entornos para la vida	Atender las solicitudes de Subsidio Municipal de Vivienda de Interés Social	Trámite	Desarrollo Social	Servicio de Vivienda Social	MMBJ02.02.04.01.18.P01	Atender el 100% de las solicitudes de Subsidio Municipal de Vivienda de Interés Social	Porcentaje de solicitudes de Subsidio Municipal de Vivienda de Interés Social atendidas.	%	(V1/V2)*100	V1 = Solicitudes de Subsidio Municipal de Vivienda de Interés Social atendidas	4 585	98,9	100,0	100,0	100,0	100,0	100,0	15	Sistema de Gestion Documental SVS	Subsecretaría de Programas Basicos y Asociativos Subsecretaría de Renovación Urbana y Proyectos Especiales Subsecretaría de Mejoramiento Urbano y Regularización de Predios
								MMJD02.02.04.01.18.P02						4 638									
2	4 2 CALI AMABLE Y SOSTENIBLE	4 2 3 Viviendo mejor y disfrutando más a Cali	4 2 3 1 Construyendo entornos para la vida	Atender las solicitudes de Legalización de Predios	Trámite	Desarrollo Social	Servicio de Vivienda Social	MMDS01.02.04.18.P04	Atender el 100% de las solicitudes de Legalización de Predios	Porcentaje de solicitudes de Legalización de Predios atendidas.	%	(V1/V2)*100	V1 = Solicitudes de Legalización de Predios atendidas	1 245	100,0	100,0	100,0	100,0	100,0	15	Sistema de Gestion Documental ORFEO SVS	Subsecretaría de Mejoramiento Urbano y Regularización de Predios	
								MMJD02.02.04.01.18.P03						1 245									
3	4 2 CALI AMABLE Y SOSTENIBLE	4 2 3 Viviendo mejor y disfrutando más a Cali	4 2 3 1 Construyendo entornos para la vida	Expedir información Cartografica	Servicio	Desarrollo Social	Servicio de Vivienda Social	MMDS01.02.04.18.P02	Expedir el 100% de las solicitudes de Información Cartografica	Porcentaje de las solicitudes de Información Cartografica expedida.	%	(V1/V2)*100	V1 = Información cartografica expedida.	560	100,0	100,0	100,0	100,0	100,0	15	Sistema de Gestion Documental ORFEO SVS	Subsecretaría de Mejoramiento Urbano y Regularización de Predios	
								MMJD02.02.04.01.18.P05						560									
4	4 2 CALI AMABLE Y SOSTENIBLE	4 2 3 Viviendo mejor y disfrutando más a Cali	4 2 3 1 Construyendo entornos para la vida	Expedir Certificado de Adjudicación	Servicio	Desarrollo Social	Servicio de Vivienda Social	MMDS01.02.04.18.P03	Expedir el 100% de las solicitudes de Certificados de Adjudicación.	Porcentaje de las solicitudes de Certificados de Adjudicación expedido	%	(V1/V2)*100	V1 = Certificados de Adjudicación Expedidos	254	100,0	100,0	100,0	100,0	100,0	15	Sistema de Gestion Documental ORFEO aplicativo , base datos	Subsecretaría de Mejoramiento Urbano y Regularización de Predios	
								MMJD02.02.04.01.18.P04						254									

 ALCALDÍA DE SANTIAGO DE CALI DIRECCIONAMIENTO ESTRATEGICO PLANEACION ECONOMICA Y SOCIAL	SISTEMAS DE GESTIÓN Y CONTROL INTEGRADOS SGC - MECI - SISTEDA										MEDE01.03.18.P03.F02				
	FORMULACIÓN DEL PLAN DE ACCIÓN INDICADORES DE GESTIÓN DE LA DEPENDENCIA (TRÁMITES Y SERVICIOS) CUADRO 2F										VERSIÓN 4		FECHA DE ENTRADA EN VIGENCIA 20/jun/2016		

DEPENDENCIA: SECRETARIA DE CULTURA Y TURISMO							Periodicidad de los datos: Trimestral			Fecha de reporte: 15/08/2016		Vigencia: 2016
--	--	--	--	--	--	--	---------------------------------------	--	--	------------------------------	--	----------------

No.	Eje	Componente	Programa	Actividad	Trámite o Servicio	Macroproceso	Proceso / Subproceso	Código Procedimiento	Meta de la actividad (Descripción)	Indicador (Descripción)	Unidad de medida	Fórmula	Variables	Linea de base		Metas					Tiempo de respuesta legal (días hábiles)	Fuente de información (Dependencia)	Responsable (Reparto administrativo)
														Valor	2015	2016	2017	2018	2019				
1	41 Cali social y diversa	415 Cali vibra con la cultura y el deporte	4152 Patrimonio, arte y cultura	Atender las solicitudes de copias de escrituras públicas en custodia del Archivo Histórico de Santiago de Cali	Servicio	Desarrollo Social	Gestión Cultural y Turismo / Gestión del Patrimonio Cultural	MMDS01.09.01	Atender el 100% de solicitudes de copias de escrituras públicas en custodia del Archivo Histórico de Santiago de Cali	Porcentaje de solicitudes de copias de escrituras públicas en custodia del Archivo Histórico de Santiago de Cali atendidas.	%	(V1/V2)*100	V1 = Número de solicitudes de copias de escrituras públicas en custodia del Archivo Histórico de Santiago de Cali atendidas. V2 = Número solicitudes de copias de escrituras públicas en custodia del Archivo Histórico de Santiago de Cali radicadas.	441	100%	100	100	100	100	100	2	Secretaría de Cultura y Turismo	SCT
2	41 Cali social y diversa	415 Cali vibra con la cultura y el deporte	4152 Patrimonio, arte y cultura	Atender Solicitudes de consulta de fuentes documentales en custodia del Archivo Histórico de Cali	Servicio	Desarrollo Social	Gestión Cultural y Turismo / Gestión del Patrimonio Cultural	MMDS01.09.01	Atender el 100% de solicitudes de Consulta de fuentes documentales en custodia del Archivo Histórico de Cali	Días Promedio para atender las solicitudes de Consulta de fuentes documentales en custodia del Archivo Histórico de Santiago de Cali.	%	(V1/V2)*100	V1 = Número de solicitudes de Consulta de fuentes documentales en custodia del Archivo Histórico de Santiago de Cali atendidas. V2 = Número solicitudes de Consulta de fuentes documentales en custodia del Archivo Histórico de Santiago de Cali radicadas.	1168	100%	100	100	100	100	100	1	Secretaría de Cultura y Turismo	SCT
3	41 Cali social y diversa	415 Cali vibra con la cultura y el deporte	4152 Patrimonio, arte y cultura	Atender las solicitudes de Préstamo Bibliotecario	Servicio	Desarrollo Social	Gestión Cultural y Turismo / Gestión del Acceso a la Información, al Conocimiento y a los Hábitos de Lectura y Escritura	MMDS01.09.03	Atender el 100% de solicitudes Préstamo Bibliotecario	Porcentaje de solicitudes de Préstamo Bibliotecario	%	(V1/V2)*100	V1 = Número de solicitudes de Préstamo Bibliotecario atendidos. V2 = Número solicitudes de Consulta Préstamo Bibliotecario radicados	847332	100%	100	100	100	100	100	1	Secretaría de Cultura y Turismo	SCT
4	41 Cali social y diversa	415 Cali vibra con la cultura y el deporte	4152 Patrimonio, arte y cultura	Atender las solicitudes de alquiler de espacios en el Teatro Municipal "Enrique Buenaventura"	Servicio	Desarrollo Social	Gestión Cultural y Turismo / Gestión de Artes	MMDS01.09.02	Atender el 100% de solicitudes de alquiler de espacios en el Teatro Municipal "Enrique Buenaventura"	Porcentaje de solicitudes de Alquiler de espacios en el Teatro Municipal "Enrique Buenaventura" atendidas.	%	(V1/V2)*100	V1 = Número de solicitudes de Alquiler de espacios en el Teatro Municipal "Enrique Buenaventura" atendidas. V2 = Número solicitudes de Alquiler de espacios en el Teatro Municipal "Enrique Buenaventura" radicadas.	109	100%	100	100	100	100	100	3	Secretaría de Cultura y Turismo	SCT
5	41 Cali social y diversa	415 Cali vibra con la cultura y el deporte	4152 Patrimonio, arte y cultura	Atender las solicitudes de Alquiler o préstamo de auditorio y salones del Centro Cultural de Santiago de Cali.	Servicio	Desarrollo Social	Gestión Cultural y Turismo / Gestión de Artes	MMDS01.09.02	Atender el 100% de solicitudes de Alquiler o préstamo de auditorio y salones del Centro Cultural de Santiago de Cali.	Porcentaje de solicitudes de Alquiler o préstamo de auditorio y salones del Centro Cultural de Cali atendidas.	%	(V1/V2)*100	V1 = Número de solicitudes de Alquiler o préstamo de auditorio y salones del Centro Cultural de Santiago de Cali atendidas. V2 = Número solicitudes de Alquiler o préstamo de auditorio y salones del Centro Cultural de Santiago de Cali radicadas.	537	100%	100	100	100	100	100	30	Secretaría de Cultura y Turismo	SCT
6	41 Cali social y diversa	415 Cali vibra con la cultura y el deporte	4152 Patrimonio, arte y cultura	Atender las solicitudes de Realización de	Servicio	Desarrollo Social	Gestión Cultural y Turismo / Gestión	MMDS01.09.02	Atender el 100% de solicitudes de realización	Porcentaje de solicitudes de Realización de	%	(V1/V2)*100	V1 = Número de solicitudes de Realización de Piezas Audiovisual en Santiago de Cali atendidas.	261	100%	100	100	100	100	100	5	Secretaría de Cultura	DDP



ALCALDÍA DE
SANTIAGO DE CALI
DIRECCIONAMIENTO ESTRATEGICO
PLANEACION ECONOMICA Y SOCIAL

SISTEMAS DE GESTIÓN Y CONTROL INTEGRADOS
SGC - MECI - SISTEDA

FORMULACIÓN DEL PLAN DE ACCIÓN
INDICADORES DE GESTIÓN DE LA DEPENDENCIA (TRÁMITES Y SERVICIOS)
CUADRO 2F

MEDE01.03.18.P03.F02

VERSIÓN

4

FECHA DE ENTRADA
EN VIGENCIA

20/jun/2016

DEPENDENCIA:

SECRETARIA DE CULTURA Y TURISMO

Periodicidad de los datos:

Trimestral


Fecha de reporte:

15/08/2016

Vigencia:

2016

No.	Eje	Componente	Programa	Actividad	Trámite o Servicio	Macroproceso	Proceso / Subproceso	Código Procedimiento	Meta de la actividad (Descripción)	Indicador (Descripción)	Unidad de medida	Fórmula	Variables	Linea de base		Metas					Tiempo de respuesta legal (días hábiles)	Fuente de información (Dependencia)	Responsable (Reparto administrativo)
														Valor	2015	2016	2017	2018	2019				
6	diversa	415 Cali vibra con la cultura y el deporte	4152 Patrimonio, arte y cultura	Realización de Piezas Audiovisual en Santiago de Cali	Servicio	Desarrollo Social	Gestión Cultural y Turismo / Gestión de Artes	MMDS01.09.02	de piezas audiovisuales en Santiago de Cali	Piezas Audiovisual en Santiago de Cali atendidas.	%	$(V1/V2)*100$	V2 = Número solicitudes de Realización de Piezas Audiovisual en Santiago de Cali radicadas.	261	100%	100	100	100	100	100	5	Secretaría de Cultura y Turismo	RPBC
7	41 Cali social y diversa	415 Cali vibra con la cultura y el deporte	4152 Patrimonio, arte y cultura	Atender las solicitudes de Transferencia y copiado de Material Audiovisual en Santiago de Cali	Servicio	Desarrollo Social	Gestión Cultural y Turismo / Gestión de Artes	MMDS01.09.02	Atender el 100% de solicitudes de Transferencia y copiado de Material Audiovisual en Santiago de Cali	Porcentaje de solicitudes de Transferencia y copiado de Material Audiovisual en Santiago de Cali atendidas.	%	$(V1/V2)*100$	V1 = Número de solicitudes de Transferencia y copiado de Material Audiovisual en Santiago de Cali radicadas. V2 = Número solicitudes de Transferencia y copiado de Material Audiovisual en Santiago de Cali radicadas.	13	100%	100	100	100	100	100	1	Secretaría de Cultura y Turismo	RPBC
8	44 Cali emprendedora y pujante	443 Zonas de vocación económica y marketing de ciudad.	4431 Potencial turístico rural y urbano.	Atender solicitudes de Información Turística	Servicio	Desarrollo Social	Gestión Cultural y Turismo / Gestión del Turismo	MMDS01.09.06	Atender el 100% de las solicitudes de Información Turística	Porcentaje de solicitudes de Información Turística atendidas.	%	$(V1/V2)*100$	V1 = Número de solicitudes de Información Turística y Cultural atendidas. V2 = Número solicitudes de Información Turística y Cultural radicadas	1225	100%	100	100	100	100	100	5	Secretaría de Cultura y Turismo	SCT
9	44 Cali emprendedora y pujante	443 Zonas de vocación económica y marketing de ciudad.	4431 Potencial turístico rural y urbano.	Atender solicitudes de Visitas Guiadas	Servicio	Desarrollo Social	Gestión Cultural y Turismo / Gestión del Turismo	MMDS01.09.06	Atender el 100% de las solicitudes de Visitas Guiadas	Porcentaje de solicitudes de Visitas Guiadas atendidas.	%	$(V1/V2)*100$	V1 = Número de Visitas Guiadas atendidas. V2 = Número solicitudes de Visitas Guiadas radicadas.	12	100%	100	100	100	100	100	5	Secretaría de Cultura y Turismo	SCT
10	44 Cali emprendedora y pujante	443 Zonas de vocación económica y marketing de ciudad.	4431 Potencial turístico rural y urbano.	Atender las solicitudes de Seminario de Información Turística.	Servicio	Desarrollo Social	Gestión Cultural y Turismo / Gestión del Turismo	MMDS01.09.06	Atender el 100% de solicitudes de Seminario de Información Turística	Porcentaje de solicitudes de Seminario de Información Turística atendidas.	%	$(V1/V2)*100$	V1 = Número de solicitudes de Seminario de Información Turística atendidas. V2 = Número solicitudes de Seminario de Información Turística radicadas.	9	100%	100	100	100	100	100	5	Secretaría de Cultura y Turismo	SCT
11	41 Cali social y diversa	415 Cali vibra con la cultura y el deporte	4152 Patrimonio, arte y cultura	Atender las solicitudes de Consulta y Visionado Individual de Títulos Audiovisuales del Centro Cultural de Cali	Servicio	Desarrollo Social	Gestión Cultural y Turismo / Gestión de Artes	MMDS01.09.02	Atender el 100% de las solicitudes de Consulta y Visionado Individual de Títulos Audiovisuales del Centro Cultural de Cali	Porcentaje de solicitudes de Consulta y Visionado Individual de Títulos Audiovisuales del Centro Cultural de Cali atendidas.	%	$(V1/V2)*100$	V1 = Número de solicitudes de Consulta y Visionado Individual de Títulos Audiovisuales del Centro Cultural de Cali atendidas. V2 = Número solicitudes de Consulta y Visionado Individual de Títulos Audiovisuales del Centro Cultural de Cali radicadas.	963	100%	100	100	100	100	100	1	Secretaría de Cultura y Turismo	SCT

 ALCALDÍA DE SANTIAGO DE CALI DIRECCIONAMIENTO ESTRATÉGICO PLANEACIÓN ECONÓMICA Y SOCIAL	SISTEMAS DE GESTIÓN Y CONTROL INTEGRADOS SGC - MECI - SISTEDA											MEDE01.03.18.P03.F02				
	FORMULACIÓN DEL PLAN DE ACCIÓN INDICADORES DE GESTIÓN DE LA DEPENDENCIA (TRÁMITES Y SERVICIOS)											VERSIÓN		4		
	CUADRO 2F											FECHA DE ENTRADA EN VIGENCIA		20/jun/2016		

DEPENDENCIA: SECRETARÍA DE INFRAESTRUCTURA Y VALORIZACIÓN Periodicidad de los datos: Trimestral Fecha de reporte: DD/MM/AAAA Vigencia: AAAA

No.	Eje	Componente	Programa	Actividad	Trámite o Servicio	Macroproceso	Proceso / Subproceso	Código Procedimiento	Meta de la actividad (Descripción)	Indicador (Descripción)	Unidad de medida	Fórmula	Variables	Línea de base		Metas					Tiempo de respuesta legal (días hábiles)	Fuente de información (Dependencia)	Responsable (Reparto administrativo)
														Valor	2015	2016	2017	2018	2019				
1	42 Cali Amable y Sostenible	4201 Movilidad sostenible, saludable, segura y accesible	4201004 Infraestructura para la movilidad en transporte privado	Atender solicitudes de estudios de suelos para construcción de Vías	Servicio	Desarrollo Integral del Territorio	Desarrollo físico/ Desarrollo de Infraestructura; Mantenimiento de infraestructura vial	Nd	Atender el 100% de las solicitudes de estudios de suelos para construcción de vías radicadas	Porcentaje de solicitudes de estudios de suelo para construcción de vías atendidos	%	(V1/V2)*100	V1 = Solicitudes de estudios de suelo para construcción de vías atendidas V2 = Solicitudes de estudios de suelo para construcción de vías radicadas	77	56,6%	60	60	60	60	15	Valorización	Subsecretaría de Mantenimiento Vial	
														136									
2	42 Cali Amable y Sostenible	4201 Movilidad sostenible, saludable, segura y accesible	4201004 Infraestructura para la movilidad en transporte privado	Atender solicitudes de autorización de registro por Contribución de Valorización expedidos	Servicio	Desarrollo Integral del Territorio	Desarrollo físico/ Desarrollo de Infraestructura	Nd	Atender el 100% de las solicitudes de autorización de registro por Contribución de Valorización radicadas	Porcentaje de solicitudes de autorización de registro por Contribución de Valorización atendidas	%	(V1/V2)*100	V1 = Solicitudes de autorización de registro por contribución de valorización atendidas V2 = Solicitudes de autorizaciones de registros por contribución de valorización radicadas	219	100,0%	100	100	100	100	1	Valorización	Subsecretaría de Apoyo Técnico	
														219									
3	42 Cali Amable y Sostenible	4201 Movilidad sostenible, saludable, segura y accesible	4201004 Infraestructura para la movilidad en transporte privado	Determinar el porcentaje de cuenta de cobro de la contribución por valorización pagadas	Trámite	Desarrollo Integral del Territorio	Desarrollo físico/ Desarrollo de Infraestructura	Nd	Determinar el porcentaje de cuenta de cobro de la contribución por valorización pagada respecto a los cuenta de cobro de la contribución por valorización generada	Porcentaje de predios con cuentas de cobro de la contribución por valorización pagadas	%	(V1/V2)*100	V1 = Número de predios con cuenta de cobro de la contribución por valorización pagada V2 = Número de predios con cuenta de cobro de la contribución por valorización generada	78.066	10,8%	10	10	10	10	1	Valorización	Subsecretaría de Apoyo Técnico	
														719.626									

DEPENDENCIA:		SECRETARIA DE TRANSITO Y TRANSPORTE MUNICIPAL											Periodicidad de los datos:	Trimestral	Fecha de reporte:	15/08/2016	Vigencia:	2016					
No.	Eje	Componente	Programa	Actividad	Trámite o Servicio	Macroproceso	Proceso / Subproceso	Código Procedimiento	Meta de la actividad (Descripción)	Indicador (Descripción)	Unidad de medida	Fórmula	Variables	Linea de base		Metas					Tiempo de respuesta legal (días hábiles)	Fuente de información (Dependencia)	Responsable (Reparto administrativo)
														Valor	2015	2016	2017	2018	2019				
1	Cali amable y sostenible	Movilidad sostenible, salutable, segura y accesible	Regulación, control y gestión para la optimización del tráfico y la seguridad vial	Blindaje de un vehículo automotor.	Trámite	Convivencia y seguridad	Gestión del Tránsito y Transporte/Registro de conductores y vehículo	MMCS03.03.03.18.P01	Atender el 100% las solicitudes Blindaje de un vehículo automotor.	Porcentaje de Blindaje de un vehículo automotor.	%	(V1/V2)*100	V1 -Solicitud de Blindaje de un vehículo automotor en Santiago de Cali atendidas	77	96.3%	100	100	100	100	100	3	Tránsito	Registro de conductores y vehículos
													V2 - Solicitud de Blindaje de un vehículo automotor radicadas	80									
2	Cali amable y sostenible	Movilidad sostenible, salutable, segura y accesible	Regulación, control y gestión para la optimización del tráfico y la seguridad vial	Cambio de carrocería de un vehículo automotor.	Trámite	Convivencia y seguridad	Gestión del Tránsito y Transporte/Registro de conductores y vehículo	MMCS03.03.03.18.P01	Atender el 100% las solicitudes de Cambio de carrocería de un vehículo automotor.	Porcentaje de Cambio de carrocería de un vehículo automotor.	%	(V1/V2)*100	V1 -solicitudes de Cambio de carrocería de un vehículo automotor en Santiago de Cali atendidas	131	91.0%	100	100	100	100	3	Tránsito	Registro de conductores y vehículos	
													V2 - Solicitudes de Cambio de carrocería de un vehículo automotor en Santiago de Cali radicadas	144									
3	Cali amable y sostenible	Movilidad sostenible, salutable, segura y accesible	Regulación, control y gestión para la optimización del tráfico y la seguridad vial	Cambio de color de un vehículo automotor.	Trámite	Convivencia y seguridad	Gestión del Tránsito y Transporte/Registro de conductores y vehículo	MMCS03.03.03.18.P01	Atender el 100% las solicitudes de Cambio de color de un vehículo automotor.	Porcentaje de Cambio de color de un vehículo automotor.	%	(V1/V2)*100	V1 - Solicitudes de Cambio de color de un vehículo automotor en Santiago de Cali atendidas	144	96.6%	100	100	100	100	3	Tránsito	Registro de conductores y vehículos	
													V2 - Solicitudes de Cambio de color de un vehículo automotor en Santiago de Cali radicadas	149									
4	Cali amable y sostenible	Movilidad sostenible, salutable, segura y accesible	Regulación, control y gestión para la optimización del tráfico y la seguridad vial	Repotenciación de vehículos de servicio público de carga.	Trámite	Convivencia y seguridad	Gestión del Tránsito y Transporte/Registro de conductores y vehículo	MMCS03.03.03.18.P04	Atender el 100% las solicitudes de Repotenciación de vehículos de servicio público de carga.	Porcentaje de Repotenciación de vehículos de servicio público de carga.	%	(V1/V2)*100	V1 - solicitudes de Repotenciación de vehículos de servicio público de carga, atendidas	0		100	100	100	100	3	Tránsito	Registro de conductores y vehículos	
													V2 - Solicitudes de Repotenciación de vehículos de servicio público de carga, radicadas	0									
5	Cali amable y sostenible	Movilidad sostenible, salutable, segura y accesible	Regulación, control y gestión para la optimización del tráfico y la seguridad vial	Cambio de motor de un vehículo automotor	Trámite	Convivencia y seguridad	Gestión del Tránsito y Transporte/Registro de conductores y vehículo	MMCS03.03.03.18.P01	Atender el 100% las solicitudes de Cambio de motor de un vehículo automotor	Porcentaje de Cambio de motor de un vehículo automotor	%	(V1/V2)*100	V1 - Solicitudes de Cambio de motor de un vehículo automotor atendidas	103	84.4%	100	100	100	100	3	Tránsito	Registro de conductores y vehículos	
													V2 - Solicitudes de Cambio de motor de un vehículo automotor radicadas	122									
6	Cali amable y sostenible	Movilidad sostenible, salutable, segura y accesible	Regulación, control y gestión para la optimización del tráfico y la seguridad vial	Cambio de placa por clasificación de un vehículo automotor antiguo o clásico y cambio de placa de vigencias anteriores.	Trámite	Convivencia y seguridad	Gestión del Tránsito y Transporte/Registro de conductores y vehículo	MMCS03.03.03.18.P01	Atender el 100% las solicitudes de Cambio de placa por clasificación de un vehículo automotor antiguo o clásico y cambio de placa de vigencias anteriores	Porcentaje de Cambio de placa por clasificación de un vehículo automotor antiguo o clásico y cambio de placa de vigencias anteriores	%	(V1/V2)*100	V1 - solicitudes de Cambio de placa por clasificación de un vehículo automotor antiguo o clásico y cambio de placa de vigencias anteriores atendidas	6	85.7%	100	100	100	100	3	Tránsito	Registro de conductores y vehículos	
													V2 - Solicitudes de Cambio de placa por clasificación de un vehículo automotor antiguo o clásico y cambio de placa de vigencias anteriores radicadas	7									

SISTEMAS DE GESTIÓN Y CONTROL INTEGRADOS
SGC - MECI - SISTEDA

FORMULACIÓN DEL PLAN DE ACCIÓN
INDICADORES DE GESTIÓN DE LA DEPENDENCIA (TRÁMITES Y SERVICIOS)
CUADRO 2F

MEDE01.03.18.P03.F02

VERSIÓN

4

FECHA DE ENTRADA
EN VIGENCIA

20jun/2016

DEPENDENCIA:

SECRETARIA DE TRANSITO Y TRANSPORTE MUNICIPAL

Periodicidad de los datos:

Trimestral

Fecha de reporte:

15/08/2016

Vigencia:

2016

No.	Eje	Componente	Programa	Actividad	Trámite o Servicio	Macroproceso	Proceso / Subproceso	Código Procedimiento	Meta de la actividad (Descripción)	Indicador (Descripción)	Unidad de medida	Fórmula	Variables	Linea de base		Metas					Tiempo de respuesta legal (días hábiles)	Fuente de información (Dependencia)	Responsable (Reparto administrativo)
														Valor	2015	2016	2017	2018	2019				
7	Cali amable y sostenible	Movilidad sostenible, salutable, segura y accesible	Regulación, control y gestión para la optimización del tráfico y la seguridad vial	Cambio de placas de un vehículo automotor	Trámite	Convivencia y seguridad	Gestión del Tránsito y Transporte/Registro de conductores y vehículo	MMCS03.03.03.18.P01	Atender el 100% las solicitudes de Cambio de placas de un vehículo automotor	Porcentaje de Cambio de placas de un vehículo automotor	%	(V1/V2)*100	V1= solicitudes de Cambio de placas de un vehículo automotor atendidas	0	100	100	100	100	100	3	Tránsito	Registro de conductores y vehículos	
													V2= solicitudes de Cambio de placas de un vehículo automotor radicadas	0									
8	Cali amable y sostenible	Movilidad sostenible, salutable, segura y accesible	Regulación, control y gestión para la optimización del tráfico y la seguridad vial	Duplicado de Placas de un Vehículo Automotor	Trámite	Convivencia y seguridad	Gestión del Tránsito y Transporte/Registro de conductores y vehículo	MMCS03.03.03.18.P01	Atender el 100% las solicitudes de Duplicado de Placas de un Vehículo Automotor de un vehículo automotor	Porcentaje de Duplicado de Placas de un Vehículo Automotor de un vehículo automotor	%	(V1/V2)*100	V1= solicitudes de Duplicado de Placas de un Vehículo Automotor de un vehículo automotor atendidas	124	93.9%	100	100	100	100	3	Tránsito	Registro de conductores y vehículos	
													V2= solicitudes de Duplicado de Placas de un Vehículo Automotor de un vehículo automotor radicadas	132									
9	Cali amable y sostenible	Movilidad sostenible, salutable, segura y accesible	Regulación, control y gestión para la optimización del tráfico y la seguridad vial	Cambio de servicio de un vehículo automotor.	Trámite	Convivencia y seguridad	Gestión del Tránsito y Transporte/Registro de conductores y vehículo	MMCS03.03.03.18.P01	Atender el 100% las solicitudes de Cambio de servicio de un vehículo automotor.	Porcentaje de Cambio de servicio de un vehículo automotor.	%	(V1/V2)*100	V1= solicitudes de Cambio de servicio de un vehículo automotor atendidas	20	90.9%	100	100	100	100	3	Tránsito	Registro de conductores y vehículos	
													V2= solicitudes de Cambio de servicio de un vehículo automotor radicadas	22									
10	Cali amable y sostenible	Movilidad sostenible, salutable, segura y accesible	Regulación, control y gestión para la optimización del tráfico y la seguridad vial	Cancelación de matrícula de un vehículo automotor.	Trámite	Convivencia y seguridad	Gestión del Tránsito y Transporte/Registro de conductores y vehículo	MMCS03.03.03.18.P01	Atender el 100% las solicitudes de Cancelación de matrícula de un vehículo automotor.	Porcentaje de Cancelación de matrícula de un vehículo automotor.	%	(V1/V2)*100	V1= solicitudes de Cancelación de matrícula de un vehículo automotor atendidas	962	82.4%	100	100	100	100	3	Tránsito	Registro de conductores y vehículos	
													V2= solicitudes de Cancelación de matrícula de un vehículo automotor radicadas	1.167									
11	Cali amable y sostenible	Movilidad sostenible, salutable, segura y accesible	Regulación, control y gestión para la optimización del tráfico y la seguridad vial	Registro Inicial de maquinaria agrícola industrial y de construcción autopropulsada	Trámite	Convivencia y seguridad	Gestión del Tránsito y Transporte/Registro de conductores y vehículo	MMCS03.03.03.18.P01	Atender el 100% las solicitudes de Registro Inicial de maquinaria agrícola industrial y de construcción autopropulsada	Porcentaje de Registro Inicial de maquinaria agrícola industrial y de construcción autopropulsada	%	(V1/V2)*100	V1=solicitudes de Registro Inicial de maquinaria agrícola industrial y de construcción autopropulsada atendidas	127	93.4%	100	100	100	100	3	Tránsito	Registro de conductores y vehículos	
													V2= solicitudes de Registro Inicial de maquinaria agrícola industrial y de construcción autopropulsada radicadas	136									
12	Cali amable y sostenible	Movilidad sostenible, salutable, segura y accesible	Regulación, control y gestión para la optimización del tráfico y la seguridad vial	Cambio de propietario de maquinaria agrícola industrial y de construcción autopropulsada.	Trámite	Convivencia y seguridad	Gestión del Tránsito y Transporte/Registro de conductores y vehículo	MMCS03.03.03.18.P01	Atender el 100% las solicitudes de Cambio de propietario de maquinaria agrícola industrial y de construcción autopropulsada.	Porcentaje de Cambio de propietario de maquinaria agrícola industrial y de construcción autopropulsada.	%	(V1/V2)*100	V1= solicitudes de Cambio de propietario de maquinaria agrícola industrial y de construcción autopropulsada. atendidas	14	53.8%	100	100	100	100	3	Tránsito	Registro de conductores y vehículos	
													V2= solicitudes de Cambio de propietario de maquinaria agrícola industrial y de construcción autopropulsada. radicadas	26									

SISTEMAS DE GESTIÓN Y CONTROL INTEGRADOS
SGC - MECI - SISTEDA

FORMULACIÓN DEL PLAN DE ACCIÓN
INDICADORES DE GESTIÓN DE LA DEPENDENCIA (TRÁMITES Y SERVICIOS)
CUADRO 2F

MEDE01.03.18.P03.F02

VERSION

4

FECHA DE ENTRADA
EN VIGENCIA

20jun/2016

DEPENDENCIA:

SECRETARIA DE TRANSITO Y TRANSPORTE MUNICIPAL

Periodicidad de los datos:

Trimestral

Fecha de reporte:

15/08/2016

Vigencia:

2016

No.	Eje	Componente	Programa	Actividad	Trámite o Servicio	Macroproceso	Proceso / Subproceso	Codigo Procedimiento	Meta de la actividad (Descripción)	Indicador (Descripción)	Unidad de medida	Fórmula	Variables	Linea de base		Metas					Tiempo de respuesta legal (días hábiles)	Fuente de información (Dependencia)	Responsable (Reparto administrativo)
														Valor	2015	2016	2017	2018	2019				
13	Cali amable y sostenible	Movilidad sostenible, salutable, segura y accesible	Regulación, control y gestión para la optimización del tráfico y la seguridad vial	Traspaso de propiedad a persona indeterminada de maquinaria agrícola industrial y de construcción autopropulsada	Trámite	Convivencia y seguridad	Gestión del Tránsito y Transporte/Registro de conductores y vehículo	MMCS03.03.03.18.P01	Atender el 100% las solicitudes de Traspaso de propiedad a persona indeterminada de maquinaria agrícola industrial y de construcción autopropulsada	Porcentaje de Traspaso de propiedad a persona indeterminada de maquinaria agrícola industrial y de construcción autopropulsada	%	(V1/V2)*100	V1= solicitudes de Traspaso de propiedad a persona indeterminada de maquinaria agrícola industrial y de construcción autopropulsada atendidas	0	100	100	100	100	100	3	Tránsito	Registro de conductores y vehículos	
													V2= solicitudes de Traspaso de propiedad a persona indeterminada de maquinaria agrícola industrial y de construcción autopropulsada radicadas	0									
14	Cali amable y sostenible	Movilidad sostenible, salutable, segura y accesible	Regulación, control y gestión para la optimización del tráfico y la seguridad vial	Inscripción de limitación o gravamen a la propiedad de maquinaria agrícola industrial y de construcción autopropulsada.	Trámite	Convivencia y seguridad	Gestión del Tránsito y Transporte/Registro de conductores y vehículo	MMCS03.03.03.18.P01	Atender el 100% las solicitudes de inscripción de limitación o gravamen a la propiedad de maquinaria agrícola industrial y de construcción autopropulsada.	Porcentaje de inscripción de limitación o gravamen a la propiedad de maquinaria agrícola industrial y de construcción autopropulsada.	%	(V1/V2)*100	V1= solicitudes de Inscripción de limitación o gravamen a la propiedad de maquinaria agrícola industrial y de construcción autopropulsada atendidas	3	100.0%	100	100	100	100	3	Tránsito	Registro de conductores y vehículos	
													V2= solicitudes de Inscripción de limitación o gravamen a la propiedad de maquinaria agrícola industrial y de construcción autopropulsada radicadas	3									
15	Cali amable y sostenible	Movilidad sostenible, salutable, segura y accesible	Regulación, control y gestión para la optimización del tráfico y la seguridad vial	levantamiento de limitación o gravamen a la propiedad de maquinaria agrícola industrial y de construcción autopropulsada.	Trámite	Convivencia y seguridad	Gestión del Tránsito y Transporte/Registro de conductores y vehículo	MMCS03.03.03.18.P01	Atender el 100% las solicitudes de limitación o gravamen a la propiedad de maquinaria agrícola industrial y de construcción autopropulsada.	Porcentaje de levantamiento de limitación o gravamen a la propiedad de maquinaria agrícola industrial y de construcción autopropulsada.	%	(V1/V2)*100	V1= solicitudes de levantamiento de limitación o gravamen a la propiedad de maquinaria agrícola industrial y de construcción autopropulsada. atendidas	0	100	100	100	100	3	Tránsito	Registro de conductores y vehículos		
													V2= solicitudes de levantamiento de limitación o gravamen a la propiedad de maquinaria agrícola industrial y de construcción autopropulsada radicadas	0									
16	Cali amable y sostenible	Movilidad sostenible, salutable, segura y accesible	Regulación, control y gestión para la optimización del tráfico y la seguridad vial	Matrícula de vehículos automotores.	Trámite	Convivencia y seguridad	Gestión del Tránsito y Transporte/Registro de conductores y vehículo	MMCS03.03.03.18.P01	Atender el 100% las solicitudes de Matrícula de vehículos automotores.	Porcentaje de Matrícula de vehículos automotores.	%	(V1/V2)*100	V1= solicitudes de Matrícula de vehículos automotores atendidas	17.197	99.4%	100	100	100	100	3	Tránsito	Registro de conductores y vehículos	
													V2= solicitudes de Matrícula de vehículos automotores radicadas	17.294									
17	Cali amable y sostenible	Movilidad sostenible, salutable, segura y accesible	Regulación, control y gestión para la optimización del tráfico y la seguridad vial	Certificado de libertad y tradición de un vehículo automotor.	Trámite	Convivencia y seguridad	Gestión del Tránsito y Transporte/Registro de conductores y vehículo	MMCS03.03.03.18.P01	Atender el 100% las solicitudes de expedición Certificado de libertad y tradición de un vehículo automotor.	Porcentaje de Certificado de libertad y tradición expedidos de un vehículo automotor	%	(V1/V2)*100	V1= solicitudes de expedición de Certificado de tradición de un vehículo automotor atendidas	19.336	98.7%	100	100	100	100	3	Tránsito	Registro de conductores y vehículos	
													V2= solicitudes de expedición de Certificado de tradición de un vehículo automotor radicadas	19.585									
18	Cali amable y sostenible	Movilidad sostenible, salutable, segura y accesible	Regulación, control y gestión para la optimización del tráfico y la seguridad vial	Conversión a gas natural de un vehículo automotor	Trámite	Convivencia y seguridad	Gestión del Tránsito y Transporte/Registro de conductores y vehículo	MMCS03.03.03.18.P01	Atender el 100% las solicitudes de Conversión a gas natural de un vehículo automotor	Porcentaje de Conversión a gas natural de un vehículo automotor	%	(V1/V2)*100	V1= solicitudes de Conversión a gas natural de un vehículo automotor atendidas	142	93.4%	100	100	100	100	3	Tránsito	Registro de conductores y vehículos	
													V2= solicitudes de Conversión a gas natural de un vehículo automotor radicadas	152									

SISTEMAS DE GESTIÓN Y CONTROL INTEGRADOS
SGC - MECI - SISTEDA
FORMULACIÓN DEL PLAN DE ACCIÓN
INDICADORES DE GESTIÓN DE LA DEPENDENCIA (TRÁMITES Y SERVICIOS)
CUADRO 2F

MEDE01.03.18.P03.F02

VERSIÓN

4

FECHA DE ENTRADA
EN VIGENCIA

20jun/2016

DEPENDENCIA:

SECRETARÍA DE TRANSITO Y TRANSPORTE MUNICIPAL

Periodicidad de los datos:

Trimestral

Fecha de reporte:

15/08/2016

Vigencia:

2016

No.	Eje	Componente	Programa	Actividad	Trámite o Servicio	Macroproceso	Proceso / Subproceso	Código Procedimiento	Meta de la actividad (Descripción)	Indicador (Descripción)	Unidad de medida	Fórmula	Variables	Linea de base		Metas					Tiempo de respuesta legal (días hábiles)	Fuente de información (Dependencia)	Responsable (Reparto administrativo)
														Valor	2015	2016	2017	2018	2019				
19	Cali amable y sostenible	Movilidad sostenible, salutable, segura y accesible	Regulación, control y gestión para la optimización del tráfico y la seguridad vial	Duplicado de la licencia de tránsito de un vehículo automotor	Trámite	Convivencia y seguridad	Gestión del Tránsito y Transporte/Registro de conductores y vehículo	MMCS03.03.03.18.P01	Atender el 100% las solicitudes de Duplicado de la licencia de tránsito de un vehículo automotor.	Porcentaje de Duplicado de la licencia de tránsito de un vehículo automotor	%	(V1/V2)*100	V1= Solicitudes de Duplicado de la licencia de tránsito de un vehículo automotor atendidas	1.030	94,7%	100	100	100	100	100	3	Tránsito	Registro de conductores y vehículos
													V2= solicitudes de Duplicado de la licencia de tránsito de un vehículo automotor radicadas	1.088									
20	Cali amable y sostenible	Movilidad sostenible, salutable, segura y accesible	Regulación, control y gestión para la optimización del tráfico y la seguridad vial	Radición de la matrícula de maquinaria agrícola industrial y de construcción autopropulsada	Trámite	Convivencia y seguridad	Gestión del Tránsito y Transporte/Registro de conductores y vehículo	MMCS03.03.03.18.P01	Atender el 100% las solicitudes de Radicación de la matrícula de maquinaria agrícola industrial y de construcción autopropulsada	Porcentaje de Radicación de la matrícula de maquinaria agrícola industrial y de construcción autopropulsada	%	(V1/V2)*100	V1=solicitudes de Radicación de la matrícula de maquinaria agrícola industrial y de construcción autopropulsada atendidas	0	100	100	100	100	100	3	Tránsito	Registro de conductores y vehículos	
													V2= solicitudes de Radicación de la matrícula de maquinaria agrícola industrial y de construcción autopropulsada radicadas	0									
21	Cali amable y sostenible	Movilidad sostenible, salutable, segura y accesible	Regulación, control y gestión para la optimización del tráfico y la seguridad vial	Cancelación de registro de maquinaria agrícola industrial y agrícola de construcción autopropulsada.	Trámite	Convivencia y seguridad	Gestión del Tránsito y Transporte/Registro de conductores y vehículo	MMCS03.03.03.18.P01	Atender el 100% las solicitudes de Cancelación de registro de maquinaria agrícola industrial y agrícola de construcción autopropulsada.	Porcentaje de Cancelación de registro de maquinaria agrícola industrial y agrícola de construcción autopropulsada.	%	(V1/V2)*100	V1= solicitudes de Cancelación de registro de maquinaria agrícola industrial y agrícola de construcción autopropulsada atendidas	0	100	100	100	100	100	3	Tránsito	Registro de conductores y vehículos	
													V2=solicitudes de Cancelación de registro de maquinaria agrícola industrial y agrícola de construcción autopropulsada radicadas	0									
22	Cali amable y sostenible	Movilidad sostenible, salutable, segura y accesible	Regulación, control y gestión para la optimización del tráfico y la seguridad vial	Modificación de tarjeta de operación	Trámite	Convivencia y seguridad	Gestión del Tránsito y Transporte/Registro de conductores y vehículo	MMCS03.03.03.18.P01	Atender el 100% las solicitudes de Modificación de tarjeta de operación	Porcentaje de Duplicado de tarjeta de operación	%	(V1/V2)*100	V1= solicitudes de Modificación de tarjeta de operación atendidas	0	100	100	100	100	100	3	Tránsito	Registro de conductores y vehículos	
													V2= solicitudes de Modificación de tarjeta de operación radicadas	0									
23	Cali amable y sostenible	Movilidad sostenible, salutable, segura y accesible	Regulación, control y gestión para la optimización del tráfico y la seguridad vial	Duplicado de tarjeta de operación	Trámite	Convivencia y seguridad	Gestión del Tránsito y Transporte/Registro de conductores y vehículo	MMCS03.03.03.18.P01	Atender el 100% las solicitudes de Duplicado de tarjeta de operación	Porcentaje de Duplicado de tarjeta de operación	%	(V1/V2)*100	V1= solicitudes de Duplicado de tarjeta de operación atendidas	0	100	100	100	100	100	3	Tránsito	Registro de conductores y vehículos	
													V2= solicitudes de Duplicado de tarjeta de operación radicadas	0									
24	Cali amable y sostenible	Movilidad sostenible, salutable, segura y accesible	Regulación, control y gestión para la optimización del tráfico y la seguridad vial	Tarjeta de operación	Trámite	Convivencia y seguridad	Gestión del Tránsito y Transporte/Registro de conductores y vehículo	MMCS03.03.03.18.P01	Atender el 100% las solicitudes de Expedición Tarjeta de operación	Porcentaje de Expedición Tarjeta de operación	%	(V1/V2)*100	V1= solicitudes de Expedición Tarjeta de operación atendidas	0	100	100	100	100	100	3	Tránsito	Registro de conductores y vehículos	
													V2= solicitudes de Expedición Tarjeta de operación radicadas	0									

SISTEMAS DE GESTIÓN Y CONTROL INTEGRADOS
SGC - MECI - SISTEDA

FORMULACIÓN DEL PLAN DE ACCIÓN
INDICADORES DE GESTIÓN DE LA DEPENDENCIA (TRÁMITES Y SERVICIOS)
CUADRO 2F

MEDE01.03.18.P03.F02

VERSIÓN

4

FECHA DE ENTRADA
EN VIGENCIA

20jun/2016

DEPENDENCIA:

SECRETARÍA DE TRANSITO Y TRANSPORTE MUNICIPAL

Periodicidad de los datos:

Trimestral

Fecha de reporte:

15/08/2016

Vigencia:

2016

No.	Eje	Componente	Programa	Actividad	Trámite o Servicio	Macroproceso	Proceso / Subproceso	Código Procedimiento	Meta de la actividad (Descripción)	Indicador (Descripción)	Unidad de medida	Fórmula	Variables	Linea de base		Metas					Tiempo de respuesta legal (días hábiles)	Fuente de información (Dependencia)	Responsable (Reparto administrativo)
														Valor	2015	2016	2017	2018	2019				
25	Cali amable y sostenible	Movilidad sostenible, saludable, segura y accesible	Regulación, control y gestión para la optimización del tráfico y la seguridad vial	Renovación de tarjeta de operación	Trámite	Convivencia y seguridad	Gestión del Tránsito y Transporte/Registro de conductores y vehículo	MMCS03.03.03.18.P01	Atender el 100% las solicitudes de Renovación de tarjeta de operación	Porcentaje de Renovación de tarjeta de operación	%	(V1/V2)*100	V1= solicitudes de Renovación de tarjeta de operación atendidas	0	100	100	100	100	100	3	Tránsito	Registro de conductores y vehículos	
													V2= solicitudes de Renovación de tarjeta de operación radicadas	0									
26	Cali amable y sostenible	Movilidad sostenible, saludable, segura y accesible	Regulación, control y gestión para la optimización del tráfico y la seguridad vial	Inscripción de limitación o gravamen a la propiedad de un vehículo automotor.	Trámite	Convivencia y seguridad	Gestión del Tránsito y Transporte/Registro de conductores y vehículo	MMCS03.03.03.18.P01	Atender el 100% las solicitudes de inscripción de limitación o gravamen a la propiedad de un vehículo automotor.	Porcentaje de inscripción de limitación o gravamen a la propiedad de un vehículo automotor.	%	(V1/V2)*100	V1= solicitudes de Inscripción de limitación o gravamen a la propiedad de un vehículo automotor. atendidas	11.511	99.0%	100	100	100	100	3	Tránsito	Registro de conductores y vehículos	
													V2= solicitudes de Inscripción de limitación o gravamen a la propiedad de un vehículo automotor radicadas	11.628									
27	Cali amable y sostenible	Movilidad sostenible, saludable, segura y accesible	Regulación, control y gestión para la optimización del tráfico y la seguridad vial	Levantamiento de limitación o gravamen a la propiedad de un vehículo automotor.	Trámite	Convivencia y seguridad	Gestión del Tránsito y Transporte/Registro de conductores y vehículo	MMCS03.03.03.18.P01	Atender el 100% las solicitudes de Levantamiento de limitación o gravamen a la propiedad de un vehículo automotor.	Porcentaje de inscripción de Levantamiento o gravamen a la propiedad de un vehículo automotor.	%	(V1/V2)*100	V1= solicitudes de Levantamiento de limitación o gravamen a la propiedad de un vehículo automotor. atendidas	9.186	97.3%	100	100	100	100	3	Tránsito	Registro de conductores y vehículos	
													V2= solicitudes de Levantamiento de limitación o gravamen a la propiedad de un vehículo automotor radicadas	9.443									
28	Cali amable y sostenible	Movilidad sostenible, saludable, segura y accesible	Regulación, control y gestión para la optimización del tráfico y la seguridad vial	Licencia de conducción.	Trámite	Convivencia y seguridad	Gestión del Tránsito y Transporte/Registro de conductores y vehículo	MMCS03.03.03.18.P01	Atender el 100% las solicitudes de expedición Licencia de conducción.	Porcentaje de Licencia de conducción.	%	(V1/V2)*100	V1= solicitudes de expedición Licencia de conducción atendidas	0	100	100	100	100	100	3	Tránsito	Registro de conductores y vehículos	
													V2= solicitudes de expedición Licencia de conducción radicadas	0									
29	Cali amable y sostenible	Movilidad sostenible, saludable, segura y accesible	Regulación, control y gestión para la optimización del tráfico y la seguridad vial	Matriculación de remolques y semirremolques.	Trámite	Convivencia y seguridad	Gestión del Tránsito y Transporte/Registro de conductores y vehículo	MMCS03.03.03.18.P01	Atender el 100% las solicitudes de Matriculación de remolques y semirremolques.	Porcentaje de Matriculación de remolques y semirremolques.	%	(V1/V2)*100	V1= solicitudes de Matriculación de remolques y semirremolques. atendidas	1	100.0%	100	100	100	100	3	Tránsito	Registro de conductores y vehículos	
													V2= solicitudes de Matriculación de remolques y semirremolques. radicadas	1									
30	Cali amable y sostenible	Movilidad sostenible, saludable, segura y accesible	Regulación, control y gestión para la optimización del tráfico y la seguridad vial	Registro por recuperación en caso de hurto o pérdida definitiva de maquinaria agrícola industrial y de construcción autopropulsada	Trámite	Convivencia y seguridad	Gestión del Tránsito y Transporte/Registro de conductores y vehículo	MMCS03.03.03.18.P01	Atender el 100% las solicitudes de Registro por recuperación en caso de hurto o pérdida definitiva de maquinaria agrícola industrial y de construcción autopropulsada	Porcentaje de Registro por recuperación en caso de hurto o pérdida definitiva de maquinaria agrícola industrial y de construcción autopropulsada	%	(V1/V2)*100	V1= solicitudes de Registro por recuperación en caso de hurto o pérdida definitiva de maquinaria agrícola industrial y de construcción autopropulsada. atendidas	0	100	100	100	100	100	3	Tránsito	Registro de conductores y vehículos	
													V2= solicitudes de Registro por recuperación en caso de hurto o pérdida definitiva de maquinaria agrícola industrial y de construcción autopropulsada radicadas	0									

SISTEMAS DE GESTIÓN Y CONTROL INTEGRADOS
SGC - MECI - SISTEDA
FORMULACIÓN DEL PLAN DE ACCIÓN
INDICADORES DE GESTIÓN DE LA DEPENDENCIA (TRÁMITES Y SERVICIOS)
CUADRO 2F

MEDE01.03.18.P03.F02

VERSIÓN

4

FECHA DE ENTRADA
EN VIGENCIA

20jun/2016

DEPENDENCIA:

SECRETARÍA DE TRANSITO Y TRANSPORTE MUNICIPAL

Periodicidad de los datos:

Trimestral

Fecha de reporte:

15/08/2016

Vigencia:

2016

No.	Eje	Componente	Programa	Actividad	Trámite o Servicio	Macroproceso	Proceso / Subproceso	Código Procedimiento	Meta de la actividad (Descripción)	Indicador (Descripción)	Unidad de medida	Fórmula	Variables	Linea de base		Metas					Tiempo de respuesta legal (días hábiles)	Fuente de información (Dependencia)	Responsable (Reparto administrativo)
														Valor	2015	2016	2017	2018	2019				
31	Cali amable y sostenible	Movilidad sostenible, saludable, segura y accesible	Regulación, control y gestión para la optimización del tráfico y la seguridad vial	Duplicado de la tarjeta de registro de maquinaria agrícola industrial y de construcción autopropulsada.	Trámite	Convivencia y seguridad	Gestión del Tránsito y Transporte/Registro de conductores y vehículo	MMCS03.03.03.18.P01	Atender el 100% las solicitudes de Duplicado de la tarjeta de registro de maquinaria agrícola industrial y de construcción autopropulsada.	Porcentaje de Duplicado de la tarjeta de registro de maquinaria agrícola industrial y de construcción autopropulsada.	%	(V1/V2)*100	V1= solicitudes de Duplicado de la tarjeta de registro de maquinaria agrícola industrial y de construcción autopropulsada atendidas V2= solicitudes de Duplicado de la tarjeta de registro de maquinaria agrícola industrial y de construcción autopropulsada radicadas	0	0	100	100	100	100	3	Tránsito	Registro de conductores y vehículos	
32	Cali amable y sostenible	Movilidad sostenible, saludable, segura y accesible	Regulación, control y gestión para la optimización del tráfico y la seguridad vial	Cambio de motor de maquinaria agrícola industrial y de construcción autopropulsada.	Trámite	Convivencia y seguridad	Gestión del Tránsito y Transporte/Registro de conductores y vehículo	MMCS03.03.03.18.P01	Atender el 100% las solicitudes de Cambio de motor de maquinaria agrícola industrial y de construcción autopropulsada.	Porcentaje de Cambio de motor de maquinaria agrícola industrial y de construcción autopropulsada.	%	(V1/V2)*100	V1 = solicitudes de Cambio de motor de maquinaria agrícola industrial y de construcción autopropulsada atendidas V2 =solicitudes de Cambio de motor de maquinaria agrícola industrial y de construcción autopropulsada radicadas	0	0	100	100	100	100	3	Tránsito	Registro de conductores y vehículos	
33	Cali amable y sostenible	Movilidad sostenible, saludable, segura y accesible	Regulación, control y gestión para la optimización del tráfico y la seguridad vial	Regrabación de motor de un vehículo automotor .	Trámite	Convivencia y seguridad	Gestión del Tránsito y Transporte/Registro de conductores y vehículo	MMCS03.03.03.18.P01	Atender el 100% las solicitudes de Regrabación de motor de un vehículo automotor	Porcentaje de solicitudes de Regrabación de motor de un vehículo automotor	%	(V1/V2)*100	V1 = solicitudes de Regrabación de motor de un vehículo automotor V2 =solicitudes de Regrabación de motor de un vehículo automotor	0	0	100	100	100	100	3	Tránsito	Registro de conductores y vehículos	
34	Cali amable y sostenible	Movilidad sostenible, saludable, segura y accesible	Regulación, control y gestión para la optimización del tráfico y la seguridad vial	Regrabación de motor de maquinaria agrícola industrial y de construcción autopropulsada.	Trámite	Convivencia y seguridad	Gestión del Tránsito y Transporte/Registro de conductores y vehículo	MMCS03.03.03.18.P01	Atender el 100% las solicitudes de Regrabación de motor de maquinaria agrícola industrial y de construcción autopropulsada.	Porcentaje de solicitudes de Regrabación de motor de maquinaria agrícola industrial y de construcción autopropulsada.	%	(V1/V2)*100	V1 = solicitudes de Regrabación de motor de maquinaria agrícola industrial y de construcción autopropulsada. V2 =solicitudes de Regrabación de motor de maquinaria agrícola industrial y de construcción autopropulsada.	0	0	100	100	100	100	3	Tránsito	Registro de conductores y vehículos	
35	Cali amable y sostenible	Movilidad sostenible, saludable, segura y accesible	Regulación, control y gestión para la optimización del tráfico y la seguridad vial	CANCELACIÓN de matrícula de un remolque y semiremolque	Trámite	Convivencia y seguridad	Gestión del Tránsito y Transporte/Registro de conductores y vehículo	MMCS03.03.03.18.P01	Atender el 100% las solicitudes de Cancelación de matrícula de un remolque y semiremolque	Porcentaje de Cancelación de matrícula de un remolque y semiremolque	%	(V1/V2)*100	V1 = solicitudes de Cancelación de matrícula de un remolque y semiremolque atendidas V2 =solicitudes de Cancelación de matrícula de un remolque y semiremolque radicadas	8	10	80.0%	100	100	100	100	3	Tránsito	Registro de conductores y vehículos
36	Cali amable y sostenible	Movilidad sostenible, saludable, segura y accesible	Regulación, control y gestión para la optimización del tráfico y la seguridad vial	Inscripción de limitación o gravamen a la propiedad de un remolque o semiremolque	Trámite	Convivencia y seguridad	Gestión del Tránsito y Transporte/Registro de conductores y vehículo	MMCS03.03.03.18.P01	Atender el 100% las solicitudes de Inscripción de limitación o gravamen a la propiedad de un remolque o semiremolque	Porcentaje de Inscripción de limitación o gravamen a la propiedad de un remolque o semiremolque	%	(V1/V2)*100	V1 = solicitudes de Inscripción de limitación o gravamen a la propiedad de un remolque o semiremolque atendidas V2 = solicitudes de Inscripción de limitación o gravamen a la propiedad de un remolque o semiremolque radicadas	9	10	90.0%	100	100	100	100	3	Tránsito	Registro de conductores y vehículos

DEPENDENCIA:

SECRETARIA DE TRANSITO Y TRANSPORTE MUNICIPAL

Periodicidad de los datos:

Trimestral

Fecha de reporte:

15/08/2016

Vigencia:

2016

No.	Eje	Componente	Programa	Actividad	Trámite o Servicio	Macroproceso	Proceso / Subproceso	Codigo Procedimiento	Meta de la actividad (Descripción)	Indicador (Descripción)	Unidad de medida	Fórmula	Variables	Linea de base		Metas					Tiempo de respuesta legal (días hábiles)	Fuente de información (Dependencia)	Responsable (Reparto administrativo)
														Valor	2015	2016	2017	2018	2019				
37	Cali amable y sostenible	Movilidad sostenible, salutable, segura y accesible	Regulación, control y gestión para la optimización del tráfico y la seguridad vial	levantamiento de limitación o gravamen a la propiedad de un remolque o semirremolque.	Trámite	Convivencia y seguridad	Gestión del Tránsito y Transporte/Registro de conductores y vehículo	MMCS03.03.03.18.P01	Atender el 100% las solicitudes de levantamiento de limitación o gravamen a la propiedad de un remolque o semirremolque.	Porcentaje de levantamiento de limitación o gravamen a la propiedad de un remolque o semirremolque.	%	(V1/V2)*100	V1 = solicitudes de levantamiento de limitación o gravamen a la propiedad de un remolque o semirremolque atendidas V2 =solicitudes de levantamiento de limitación o gravamen a la propiedad de un remolque o semirremolque radicadas	11	100.0%	100	100	100	100	3	Tránsito	Registro de conductores y vehículos	
38	Cali amable y sostenible	Movilidad sostenible, salutable, segura y accesible	Regulación, control y gestión para la optimización del tráfico y la seguridad vial	Duplicado de placa de un remolque y semirremolque.	Trámite	Convivencia y seguridad	Gestión del Tránsito y Transporte/Registro de conductores y vehículo	MMCS03.03.03.18.P01	Atender el 100% las solicitudes de Duplicado de placa de un remolque y semirremolque.	Porcentaje de Duplicado de placa de un remolque y semirremolque.	%	(V1/V2)*100	V1 = solicitudes de Duplicado de placa de un remolque y semirremolque atendidas V2 =solicitudes de Duplicado de placa de un remolque y semirremolque radicadas	0	0.0%	100	100	100	100	3	Tránsito	Registro de conductores y vehículos	
39	Cali amable y sostenible	Movilidad sostenible, salutable, segura y accesible	Regulación, control y gestión para la optimización del tráfico y la seguridad vial	Rematrícula de remolques y semirremolques.	Trámite	Convivencia y seguridad	Gestión del Tránsito y Transporte/Registro de conductores y vehículo	MMCS03.03.03.18.P01	Atender el 100% las solicitudes de Rematrícula de remolques y semirremolques.	Porcentaje de las Rematrícula de remolques y semirremolques.	%	(V1/V2)*100	V1 = solicitudes de Rematrícula de remolques y semirremolques atendidas V2 = solicitudes de Rematrícula de remolques y semirremolques radicadas	0		100	100	100	100	3	Tránsito	Registro de conductores y vehículos	
40	Cali amable y sostenible	Movilidad sostenible, salutable, segura y accesible	Regulación, control y gestión para la optimización del tráfico y la seguridad vial	Transformación por adición o retiro de ejes de remolque y semirremolque.	Trámite	Convivencia y seguridad	Gestión del Tránsito y Transporte/Registro de conductores y vehículo	MMCS03.03.03.18.P01	Atender el 100% las solicitudes de Transformación por adición o retiro de ejes de remolque y semirremolque.	Porcentaje de Transformación por adición o retiro de ejes de remolque y semirremolque.	%	(V1/V2)*100	V1 = solicitudes de Transformación por adición o retiro de ejes de remolque y semirremolque atendidas V2 = solicitudes de Transformación por adición o retiro de ejes de remolque y semirremolque radicadas	0		100	100	100	100	3	Tránsito	Registro de conductores y vehículos	
41	Cali amable y sostenible	Movilidad sostenible, salutable, segura y accesible	Regulación, control y gestión para la optimización del tráfico y la seguridad vial	Duplicado de la tarjeta de registro de un remolque y semirremolque.	Trámite	Convivencia y seguridad	Gestión del Tránsito y Transporte/Registro de conductores y vehículo	MMCS03.03.03.18.P01	Atender el 100% las solicitudes de Duplicado de la tarjeta de registro de un remolque y semirremolque.	Porcentaje de Duplicado de la tarjeta de registro de un remolque y semirremolque.	%	(V1/V2)*100	V1 = solicitudes de Duplicado de la tarjeta de registro de un remolque y semirremolque atendidas V2 =solicitudes de Duplicado de la tarjeta de registro de un remolque y semirremolque radicadas	0		100	100	100	100	3	Tránsito	Registro de conductores y vehículos	
42	Cali amable y sostenible	Movilidad sostenible, salutable, segura y accesible	Regulación, control y gestión para la optimización del tráfico y la seguridad vial	Recategorización de la licencia de conducción	Trámite	Convivencia y seguridad	Gestión del Tránsito y Transporte/Registro de conductores y vehículo	MMCS03.03.03.18.P01	Atender el 100% las solicitudes de Recategorización de la licencia de conducción	Porcentaje de Recategorización de la licencia de conducción	%	(V1/V2)*100	V1 = solicitudes de Recategorización de la licencia de conducción atendidas V2 =solicitudes de Recategorización de la licencia de conducción radicadas	0		100	100	100	100	3	Tránsito	Registro de conductores y vehículos	

DEPENDENCIA:

SECRETARIA DE TRANSITO Y TRANSPORTE MUNICIPAL

Periodicidad de los datos:

Trimestral

Fecha de reporte:

15/08/2016

Vigencia:

2016

No.	Eje	Componente	Programa	Actividad	Trámite o Servicio	Macroproceso	Proceso / Subproceso	Código Procedimiento	Meta de la actividad (Descripción)	Indicador (Descripción)	Unidad de medida	Fórmula	Variables	Linea de base		Metas					Tiempo de respuesta legal (días hábiles)	Fuente de información (Dependencia)	Responsable (Reparto administrativo)
														Valor	2015	2016	2017	2018	2019				
43	Calidad amable y sostenible	Movilidad sostenible, saludable, segura y accesible	Regulación, control y gestión para la optimización del tráfico y la seguridad vial	Renovación de la licencia de conducción	Trámite	Convivencia y seguridad	Gestión del Tránsito y Transporte/Registro de conductores y vehículo	MMCS03.03.03.18.P01	Atender el 100% las solicitudes de Renovación de la licencia de conducción	Porcentaje de Renovación de la licencia de conducción	%	(V1/V2)*100	V1 = solicitudes de Renovación de la licencia de conducción atendidas V2 = solicitudes de Renovación de la licencia de conducción radicadas	0	0	100	100	100	100	3	Tránsito	Registro de conductores y vehículos	
44	Calidad amable y sostenible	Movilidad sostenible, saludable, segura y accesible	Regulación, control y gestión para la optimización del tráfico y la seguridad vial	Regrabación de motor, chasis o serial y/o número de identificación del vehículo - VIN	Trámite	Convivencia y seguridad	Gestión del Tránsito y Transporte/Registro de conductores y vehículo	MMCS03.03.03.18.P01	Atender el 100% las solicitudes de Regrabación de motor, chasis o serial y/o número de identificación del vehículo - VIN	Porcentaje de Regrabación de motor, chasis o serial y/o número de identificación del vehículo - VIN	%	(V1/V2)*100	V1 = solicitudes de Regrabación de motor, chasis o serial y/o número de identificación del vehículo - VIN atendidas V2 =solicitudes de Regrabación de motor, chasis o serial y/o número de identificación del vehículo - VIN radicadas	214	94.7%	100	100	100	100	3	Tránsito	Registro de conductores y vehículos	
45	Calidad amable y sostenible	Movilidad sostenible, saludable, segura y accesible	Regulación, control y gestión para la optimización del tráfico y la seguridad vial	Renovación de licencia de tránsito para un vehículo de importación temporal	Trámite	Convivencia y seguridad	Gestión del Tránsito y Transporte/Registro de conductores y vehículo	MMCS03.03.03.18.P01	Atender el 100% las solicitudes de Renovación de licencia de tránsito para un vehículo de importación temporal	Porcentaje de Renovación de licencia de tránsito para un vehículo de importación temporal	%	(V1/V2)*100	V1 = solicitudes de Renovación de licencia de tránsito para un vehículo de importación temporal atendidas V2 =solicitudes de Renovación de licencia de tránsito para un vehículo de importación temporal radicadas	0	0	100	100	100	100	3	Tránsito	Registro de conductores y vehículos	
46	Calidad amable y sostenible	Movilidad sostenible, saludable, segura y accesible	Regulación, control y gestión para la optimización del tráfico y la seguridad vial	Cambio de licencia de conducción por mayoría de edad.	Trámite	Convivencia y seguridad	Gestión del Tránsito y Transporte/Registro de conductores y vehículo	MMCS03.03.03.18.P01	Atender el 100% las solicitudes de Cambio de licencia de conducción por mayoría de edad.	Porcentaje de Cambio de licencia de conducción por mayoría de edad.	%	(V1/V2)*100	V1 = solicitudes de Cambio de licencia de conducción por mayoría de edad atendidas V2 =solicitudes de Cambio de licencia de conducción por mayoría de edad radicadas	0	0	100	100	100	100	3	Tránsito	Registro de conductores y vehículos	
47	Calidad amable y sostenible	Movilidad sostenible, saludable, segura y accesible	Regulación, control y gestión para la optimización del tráfico y la seguridad vial	Duplicado de la licencia de conducción.	Trámite	Convivencia y seguridad	Gestión del Tránsito y Transporte/Registro de conductores y vehículo	MMCS03.03.03.18.P01	Atender el 100% las solicitudes de Duplicado de la licencia de conducción.	Porcentaje de Duplicado de la licencia de conducción.	%	(V1/V2)*100	V1 = solicitudes de Duplicado de la licencia de conducción, atendidas V2 =solicitudes de Duplicado de la licencia de conducción radicadas	0	0	100	100	100	100	3	Tránsito	Registro de conductores y vehículos	
48	Calidad amable y sostenible	Movilidad sostenible, saludable, segura y accesible	Regulación, control y gestión para la optimización del tráfico y la seguridad vial	Radicación de la matrícula de un vehículo.	Trámite	Convivencia y seguridad	Gestión del Tránsito y Transporte/Registro de conductores y vehículo	MMCS03.03.03.18.P01	Atender el 100% las solicitudes de Radicación de la matrícula de un vehículo.	Porcentaje de Radicación de la matrícula de un vehículo.	%	(V1/V2)*100	V1 = radicación de la matrícula de un vehículo automotor, atendidas V2 = radicación de la matrícula de un vehículo automotor radicadas	52	96.3%	100	100	100	100	3	Tránsito	Registro de conductores y vehículos	

SISTEMAS DE GESTIÓN Y CONTROL INTEGRADOS
SGC - MECI - SISTEDA
FORMULACIÓN DEL PLAN DE ACCIÓN
INDICADORES DE GESTIÓN DE LA DEPENDENCIA (TRÁMITES Y SERVICIOS)
CUADRO 2F

MEDE01.03.18.P03.F02

VERSIÓN

4

FECHA DE ENTRADA
EN VIGENCIA

20jun/2016

DEPENDENCIA:

SECRETARIA DE TRANSITO Y TRANSPORTE MUNICIPAL

Periodicidad de los datos:

Trimestral

Fecha de reporte:

15/08/2016

Vigencia:

2016

No.	Eje	Componente	Programa	Actividad	Trámite o Servicio	Macroproceso	Proceso / Subproceso	Código Procedimiento	Meta de la actividad (Descripción)	Indicador (Descripción)	Unidad de medida	Fórmula	Variables	Linea de base		Metas					Tiempo de respuesta legal (días hábiles)	Fuente de información (Dependencia)	Responsable (Reparto administrativo)
														Valor	2015	2016	2017	2018	2019				
49	Cali amable y sostenible	Movilidad sostenible, salutable, segura y accesible	Regulación, control y gestión para la optimización del tráfico y la seguridad vial	Traslado de la matrícula de un vehículo automotor.	Trámite	Convivencia y seguridad	Gestión del Tránsito y Transporte/Registro de conductores y vehículo	MMCS03.03.03.18.P01	Atender el 100% las solicitudes de Traslado de la matrícula de un vehículo automotor.	Porcentaje de Traslado de la matrícula de un vehículo automotor.	%	(V1/V2)*100	V1 = Traslado de la matrícula de un vehículo automotor. atendidas V2 = Traslado de la matrícula de un vehículo automotor radicadas	0	0	100	100	100	100	3	Tránsito	Registro de conductores y vehículos	
50	Cali amable y sostenible	Movilidad sostenible, salutable, segura y accesible	Regulación, control y gestión para la optimización del tráfico y la seguridad vial	Traspaso de propiedad de un vehículo automotor	Trámite	Convivencia y seguridad	Gestión del Tránsito y Transporte/Registro de conductores y vehículo	MMCS03.03.03.18.P01	Atender el 100% las solicitudes de Traspaso de propiedad de un vehículo automotor	Porcentaje de Traspaso de propiedad de un vehículo automotor	%	(V1/V2)*101	V1 = solicitudes de Traspaso de propiedad de un vehículo automotor atendidas V2 =solicitudes de Traspaso de propiedad de un vehículo automotor radicadas	34.341	98.1%	100	100	100	100	3	Tránsito	Registro de conductores y vehículos	
51	Cali amable y sostenible	Movilidad sostenible, salutable, segura y accesible	Regulación, control y gestión para la optimización del tráfico y la seguridad vial	Traspaso de propiedad a persona indeterminada de un vehículo automotor.	Trámite	Convivencia y seguridad	Gestión del Tránsito y Transporte/Registro de conductores y vehículo	MMCS03.03.03.18.P01	Atender el 100% las solicitudes de Traspaso de propiedad a persona indeterminada de un vehículo automotor.	Porcentaje de Traspaso de propiedad a persona indeterminada de un vehículo automotor.	%	(V1/V2)*102	V1 = solicitudes de Traspaso de propiedad a persona indeterminada de un vehículo automotor atendidas V2 =solicitudes de Traspaso de propiedad a persona indeterminada de un vehículo automotor radicadas	629	93.9%	100	100	100	100	3	Tránsito	Registro de conductores y vehículos	
52	Cali amable y sostenible	Movilidad sostenible, salutable, segura y accesible	Regulación, control y gestión para la optimización del tráfico y la seguridad vial	Traspaso de propiedad de remolque y semirremolque	Trámite	Convivencia y seguridad	Gestión del Tránsito y Transporte/Registro de conductores y vehículo	MMCS03.03.03.18.P01	Atender el 100% las solicitudes de Traspaso de propiedad de remolque y semirremolque	Porcentaje de Traspaso de propiedad de remolque y semirremolque	%	(V1/V2)*103	V1 = solicitudes de Traspaso de propiedad de remolque y semirremolque atendidas V2 =solicitudes de Traspaso de propiedad de remolque y semirremolque radicadas	249	26.6%	100	100	100	100	3	Tránsito	Registro de conductores y vehículos	
53	Cali amable y sostenible	Movilidad sostenible, salutable, segura y accesible	Regulación, control y gestión para la optimización del tráfico y la seguridad vial	Regrabación de número de remolques y semirremolques.	Trámite	Convivencia y seguridad	Gestión del Tránsito y Transporte/Registro de conductores y vehículo	MMCS03.03.03.18.P01	Atender el 100% las solicitudes de Regrabación de serial o chasis de remolques y semirremolques.	Porcentaje de Regrabación de serial o chasis de remolques y semirremolques.	%	(V1/V2)*104	V1 = solicitudes de Regrabación de serial o chasis de remolques y semirremolques atendidas V2 =solicitudes de Regrabación de serial o chasis de remolques y semirremolques radicadas	1	100.0%	100	100	100	100	3	Tránsito	Registro de conductores y vehículos	
54	Cali amable y sostenible	Movilidad sostenible, salutable, segura y accesible	Regulación, control y gestión para la optimización del tráfico y la seguridad vial	Regrabación de número de identificación de un remolque y semirremolque.	Trámite	Convivencia y seguridad	Gestión del Tránsito y Transporte/Registro de conductores y vehículo	MMCS03.03.03.18.P01	Atender el 100% las solicitudes de Regrabación de número de identificación del vehículo - VIN de remolque y semirremolque.	Porcentaje de Regrabación de número de identificación del vehículo - VIN de remolque y semirremolque.	%	(V1/V2)*105	V1 = solicitudes de Regrabación de número de identificación del vehículo - VIN de remolque y semirremolque atendidas V2 =solicitudes de Regrabación de número de identificación del vehículo - VIN de remolque y semirremolque radicadas	0	0	100	100	100	100	3	Tránsito	Registro de conductores y vehículos	

DEPENDENCIA:

SECRETARIA DE TRANSITO Y TRANSPORTE MUNICIPAL

Periodicidad de los datos:

Trimestral

Fecha de reporte:

15/08/2016

Vigencia:

2016

No.	Eje	Componente	Programa	Actividad	Trámite o Servicio	Macroproceso	Proceso / Subproceso	Codigo Procedimiento	Meta de la actividad (Descripción)	Indicador (Descripción)	Unidad de medida	Fórmula	Variables	Linea de base		Metas					Tiempo de respuesta legal (días hábiles)	Fuente de información (Dependencia)	Responsable (Reparto administrativo)
														Valor	2015	2016	2017	2018	2019				
55	Call amable y sostenible	Movilidad sostenible, saludable, segura y accesible	Regulación, control y gestión para la optimización del tráfico y la seguridad vial	Renovación de tarjeta de registro de remolque o semirremolque de importación temporal	Trámite	Convivencia y seguridad	Gestión del Tránsito y Transporte/Registro de conductores y vehículo	MMCS03.03.03.18.P01	Atender el 100% las solicitudes de Renovación de tarjeta de registro de remolque o semirremolque de importación temporal	Porcentaje de Renovación de tarjeta de registro de remolque o semirremolque de importación temporal	%	(V1/V2)*106	V1 = solicitudes de Renovación de tarjeta de registro de remolque o semirremolque de importación temporal atendidas V2 =solicitudes de Renovación de tarjeta de registro de remolque o semirremolque de importación temporal radicadas	0	0	100	100	100	100	3	Tránsito	Registro de conductores y vehículos	
56	Call amable y sostenible	Movilidad sostenible, saludable, segura y accesible	Regulación, control y gestión para la optimización del tráfico y la seguridad vial	Certificado de libertad y tradición de remolques y semirremolques.	Trámite	Convivencia y seguridad	Gestión del Tránsito y Transporte/Registro de conductores y vehículo	MMCS03.03.03.18.P01	Atender el 100% las solicitudes de Certificado de libertad y tradición de remolques y semirremolques.	Porcentaje de Certificado de libertad y tradición de remolques y semirremolques.	%	(V1/V2)*107	V1 = solicitudes de Certificado de libertad y tradición de remolques y semirremolques atendidas V2 =solicitudes de Certificado de libertad y tradición de remolques y semirremolques radicadas	125	36.2%	100	100	100	100	3	Tránsito	Registro de conductores y vehículos	
57	Call amable y sostenible	Movilidad sostenible, saludable, segura y accesible	Regulación, control y gestión para la optimización del tráfico y la seguridad vial	Radicación de la Matricula de un remolque y semirremolque.	Trámite	Convivencia y seguridad	Gestión del Tránsito y Transporte/Registro de conductores y vehículo	MMCS03.03.03.18.P01	Atender el 100% de solicitudes Radicación de la Matricula de un remolque y semirremolque.	Porcentaje de Radicación de la Matricula de un remolque y semirremolque.	%	(V1/V2)*108	V1 = solicitudes Radicación de la Matricula de un remolque y semirremolque atendidas V2 =solicitudes Radicación de la Matricula de un remolque y semirremolque radicadas	1	100.0%	100	100	100	100	3	Tránsito	Registro de conductores y vehículos	
58	Call amable y sostenible	Movilidad sostenible, saludable, segura y accesible	Regulación, control y gestión para la optimización del tráfico y la seguridad vial	Capacitación a infractores de la normas de tránsito	servicio	Convivencia y seguridad	Servicio Integral a conductores, infractores y demas usuarios de las vías	MMCS03.03.03.18.P01	Atender el 100% las solicitudes de Capacitación a infractores de la normas de tránsito	Porcentaje de solicitudes de Capacitación a infractores de la normas de tránsito	%	(V1/V2)*109	V1 = solicitudes de Capacitación a infractores de la normas de tránsito atendidas V2 = solicitudes de Capacitación a infractores de la normas de tránsito radicadas	0	0	100	100	100	100	3	Tránsito	Registro de conductores y vehículos	
59	Call amable y sostenible	Movilidad sostenible, saludable, segura y accesible	Regulación, control y gestión para la optimización del tráfico y la seguridad vial	Orden de entrega del vehículo inmovilizado	Trámite	Convivencia y seguridad	Gestión de Infracciones en tránsito y transporte	MMCS03.03.03.18.P01	Atender el 100% las solicitudes de Orden de entrega del vehículo inmovilizado	Porcentaje de Orden de entrega del vehículo inmovilizado	%	(V1/V2)*110	V1 = solicitudes de Orden de entrega del vehículo inmovilizado atendidas V2 =solicitudes de Orden de entrega del vehículo inmovilizado radicadas	0	0	100	100	100	100	3	Tránsito	Registro de conductores y vehículos	
60	Call amable y sostenible	Movilidad sostenible, saludable, segura y accesible	Regulación, control y gestión para la optimización del tráfico y la seguridad vial	Inscripción de personas ante el Registro Único Nacional de Tránsito - RUNT	Trámite	Convivencia y seguridad	Gestión de Infracciones en tránsito y transporte	MMCS03.03.03.18.P01	Atender el 100% las solicitudes de Inscripción de personas ante el Registro Único Nacional de Tránsito - RUNT	Porcentaje de Inscripción o autorización para la circulación vial	%	(V1/V2)*111	V1 = solicitudes deInscripción de personas ante el Registro Único Nacional de Tránsito - RUNT atendidas V2 =solicitudes de Inscripción de personas ante el Registro Único Nacional de Tránsito - RUNT radicadas	0	0	100	100	100	100	3	Tránsito	Registro de conductores y vehículos	

SISTEMAS DE GESTIÓN Y CONTROL INTEGRADOS
SGC - MECI - SISTEDA
FORMULACIÓN DEL PLAN DE ACCIÓN
INDICADORES DE GESTIÓN DE LA DEPENDENCIA (TRÁMITES Y SERVICIOS)
CUADRO 2F

MEDE01.03.18.P03.F02

VERSIÓN

4

FECHA DE ENTRADA
EN VIGENCIA

20jun/2016

DEPENDENCIA:

SECRETARIA DE TRANSITO Y TRANSPORTE MUNICIPAL

Periodicidad de los datos:

Trimestral

Fecha de reporte:

15/08/2016

Vigencia:

2016

No.	Eje	Componente	Programa	Actividad	Trámite o Servicio	Macroproceso	Proceso / Subproceso	Código Procedimiento	Meta de la actividad (Descripción)	Indicador (Descripción)	Unidad de medida	Fórmula	Variables	Linea de base		Metas					Tiempo de respuesta legal (días hábiles)	Fuente de información (Dependencia)	Responsable (Reparto administrativo)
														Valor	2015	2016	2017	2018	2019				
61	Cali amable y sostenible	Movilidad sostenible, saludable, segura y accesible	Regulación, control y gestión para la optimización del tráfico y la seguridad vial	Inscripción o autorización para la circulación vial	Trámite	Convivencia y seguridad	Gestión de Infracciones en tránsito y transporte	MMCS03.03.03.18.P01	Atender el 100% las solicitudes de Inscripción o autorización para la circulación vial	Porcentaje de Inscripción o autorización para la circulación vial	%	(V1/V2)*111	V1 = solicitudes de Inscripción o autorización para la circulación vial atendidas V2 = solicitudes de Inscripción o autorización para la circulación vial radicadas	0	0	100	100	100	100	3	Tránsito	Registro de conductores y vehículos	
62	Cali amable y sostenible	Movilidad sostenible, saludable, segura y accesible	Regulación, control y gestión para la optimización del tráfico y la seguridad vial	Permiso de circulación para carga extrapesada y/o extradimensionada	Trámite	Convivencia y seguridad	Gestión del Tránsito y Transporte/Registro de conductores y vehículo	MMCS03.03.03.18.P01	Atender el 100% las solicitudes de Permiso de circulación para carga extrapesada y/o extradimensionada	Porcentaje de Permiso de circulación para carga extrapesada y/o extradimensionada	%	(V1/V2)*112	V1 = solicitudes de Permiso de circulación para carga extrapesada y/o extradimensionada atendidas V2 = solicitudes de Permiso de circulación para carga extrapesada y/o extradimensionada radicadas	0	0	100	100	100	100	3	Tránsito	Registro de conductores y vehículos	
63	Cali amable y sostenible	Movilidad sostenible, saludable, segura y accesible	Regulación, control y gestión para la optimización del tráfico y la seguridad vial	Plan de manejo de Tránsito	Trámite	Convivencia y seguridad	Ordenamiento Vial	MMCS03.03.03.18.P01	Atender el 100% las solicitudes de Plan de manejo de Tránsito	Porcentaje de Plan de manejo de Tránsito	%	(V1/V2)*113	V1 = solicitudes de Plan de manejo de Tránsito atendidos V2 = solicitudes de Plan de manejo de Tránsito radicados	0	0	100	100	100	100	3	Tránsito	Registro de conductores y vehículos	
64	Cali amable y sostenible	Movilidad sostenible, saludable, segura y accesible	Regulación, control y gestión para la optimización del tráfico y la seguridad vial	Desmontaje del blindaje de un vehículo automotor	Trámite	Convivencia y seguridad	Gestión del Tránsito y Transporte/Registro de conductores y vehículo	MMCS03.03.03.18.P01	Atender el 100% las solicitudes de Desmontaje del blindaje de un vehículo automotor.	Porcentaje de Desmontaje del blindaje de un vehículo automotor.	%	(V1/V2)*113	V1 = solicitudes de Desmontaje del blindaje de un vehículo automotor. atendidos V2 = solicitudes de Desmontaje del blindaje de un vehículo automotor radicados	11	84.6%	100	100	100	100	3	Tránsito	Registro de conductores y vehículos	
65	Cali amable y sostenible	Movilidad sostenible, saludable, segura y accesible	Regulación, control y gestión para la optimización del tráfico y la seguridad vial	Cambio de empresa o vinculación por primera vez de vehículos de servicio público	Trámite	Convivencia y seguridad	Gestión del Tránsito y Transporte/Registro de conductores y vehículo	MMCS03.03.03.18.P01	Atender el 100% las solicitudes de Cambio de empresa o vinculación por primera vez de vehículos de servicio público.	Porcentaje de Cambio de empresa o vinculación por primera vez de vehículos de servicio público.	%	(V1/V2)*113	V1 = solicitudes de Cambio de empresa o vinculación por primera vez de vehículos de servicio público. atendidos V2 = solicitudes de Cambio de empresa o vinculación por primera vez de vehículos de servicio público radicados	0	0	100	100	100	100	3	Tránsito	Registro de conductores y vehículos	
66	Cali amable y sostenible	Movilidad sostenible, saludable, segura y accesible	Regulación, control y gestión para la optimización del tráfico y la seguridad vial	Modificación del acreedor prestatario de maquinaria agrícola industrial y de construcción autopropulsada	Trámite	Convivencia y seguridad	Gestión del Tránsito y Transporte/Registro de conductores y vehículo	MMCS03.03.03.18.P01	Atender el 100% las solicitudes de Modificación del acreedor prestatario de maquinaria agrícola industrial y de construcción autopropulsada	Porcentaje de Modificación del acreedor prestatario de maquinaria agrícola industrial y de construcción autopropulsada	%	(V1/V2)*113	V1 = solicitudes de Modificación del acreedor prestatario de maquinaria agrícola industrial y de construcción autopropulsada atendidos V2 = solicitudes de Modificación del acreedor prestatario de maquinaria agrícola industrial y de construcción autopropulsada radicados	0	0	100	100	100	100	3	Tránsito	Registro de conductores y vehículos	

SISTEMAS DE GESTIÓN Y CONTROL INTEGRADOS
SGC - MECI - SISTEDA

FORMULACIÓN DEL PLAN DE ACCIÓN
INDICADORES DE GESTIÓN DE LA DEPENDENCIA (TRÁMITES Y SERVICIOS)
CUADRO 2F

MEDE01.03.18.P03.F02

VERSION

4

FECHA DE ENTRADA EN VIGENCIA

20jun/2016

DEPENDENCIA:		SECRETARIA DE TRANSITO Y TRANSPORTE MUNICIPAL											Periodicidad de los datos:	Trimestral	Fecha de reporte:	15/08/2016	Vigencia:	2016						
No.	Eje	Componente	Programa	Actividad	Trámite o Servicio	Macroproceso	Proceso / Subproceso	Codigo Procedimiento	Meta de la actividad (Descripción)	Indicador (Descripción)	Unidad de medida	Fórmula	Variables	Linea de base		Metas					Tiempo de respuesta legal (días hábiles)	Fuente de información (Dependencia)	Responsable (Reparto administrativo)	
														Valor	2015	2016	2017	2018	2019					
67	Cali amable y sostenible	Movilidad sostenible, salutable, segura y accesible	Regulación, control y gestión para la optimización del tráfico y la seguridad vial	Regrabación de chasis o serial de un vehículo automotor	Trámite	Convivencia y seguridad	Gestión del Tránsito y Transporte/Registro de conductores y vehículo	MMCS03.03.03.18.P01	Atender el 100% las solicitudes de Regrabación de chasis o serial de un vehículo automotor	Porcentaje de Regrabación de chasis o serial de un vehículo automotor	%	(V1/V2)*113	V1 -solicitudes de Regrabación de chasis o serial de un vehículo automotor atendidos V2 -solicitudes de Regrabación de chasis o serial de un vehículo automotor radicados	0	0	100	100	100	100	100	100	3	Tránsito	Registro de conductores y vehículos
68	Cali amable y sostenible	Movilidad sostenible, salutable, segura y accesible	Regulación, control y gestión para la optimización del tráfico y la seguridad vial	Traslado de la matrícula de un remolque o semirremolque	Trámite	Convivencia y seguridad	Gestión del Tránsito y Transporte/Registro de conductores y vehículo	MMCS03.03.03.18.P01	Atender el 100% las solicitudes de Traslado de la matrícula de un remolque o semirremolque	Porcentaje de Traslado de la matrícula de un remolque o semirremolque	%	(V1/V2)*113	V1 -solicitudes de Traslado de la matrícula de un remolque o semirremolque atendidos V2 -solicitudes de Traslado de la matrícula de un remolque o semirremolque radicados	26	96.3%	100	100	100	100	100	100	3	Tránsito	Registro de conductores y vehículos
69	Cali amable y sostenible	Movilidad sostenible, salutable, segura y accesible	Regulación, control y gestión para la optimización del tráfico y la seguridad vial	Consulta de Estado de cuenta por Comparendos	servicio	Convivencia y seguridad	Gestión del Tránsito y Transporte/Registro de conductores y vehículo	MMCS03.03.03.18.P01	Consulta de Estado de cuenta por Comparendos.	Porcentaje de Estado de cuenta por Comparendos.	%	(V1/V2)*113	V1 -solicitudes de Estado de cuenta por Comparendos atendidos V2 -solicitudes de Estado de cuenta por Comparendos radicados	0	0.0%	100	100	100	100	100	100	3	Tránsito	Registro de conductores y vehículos
70	Cali amable y sostenible	Movilidad sostenible, salutable, segura y accesible	Regulación, control y gestión para la optimización del tráfico y la seguridad vial	Traspaso de propiedad a persona indeterminada de remolque y semirremolque.	Trámite	Convivencia y seguridad	Gestión del Tránsito y Transporte/Registro de conductores y vehículo	MMCS03.03.03.18.P01	Atender el 100% las solicitudes de Traspaso de propiedad a persona indeterminada de remolque y semirremolque.	Porcentaje de Traspaso de propiedad a persona indeterminada de remolque y semirremolque.	%	(V1/V2)*113	V1 -solicitudes de Traspaso de propiedad a persona indeterminada de remolque y semirremolque atendidos V2 -solicitudes de Traspaso de propiedad a persona indeterminada de remolque y semirremolque radicados	0	0	100	100	100	100	100	100	3	Tránsito	Registro de conductores y vehículos
71	Cali amable y sostenible	Movilidad sostenible, salutable, segura y accesible	Regulación, control y gestión para la optimización del tráfico y la seguridad vial	Modificación del acreedor prendario por propietario de remolque y semirremolque.	Trámite	Convivencia y seguridad	Gestión del Tránsito y Transporte/Registro de conductores y vehículo	MMCS03.03.03.18.P01	Atender el 100% las solicitudes de Modificación del acreedor prendario por propietario de remolque y semirremolque.	Porcentaje de Modificación del acreedor prendario por propietario de remolque y semirremolque.	%	(V1/V2)*113	V1 -solicitudes de Modificación del acreedor prendario por acreedor de remolque y semirremolque atendidos V2 -solicitudes de Modificación del acreedor prendario por acreedor de remolque y semirremolque radicados	0	0	100	100	100	100	100	100	3	Tránsito	Registro de conductores y vehículos
72	Cali amable y sostenible	Movilidad sostenible, salutable, segura y accesible	Regulación, control y gestión para la optimización del tráfico y la seguridad vial	Modificación del acreedor prendario por propietario de remolque y semirremolque	Trámite	Convivencia y seguridad	Gestión del Tránsito y Transporte/Registro de conductores y vehículo	MMCS03.03.03.18.P01	Atender el 100% las solicitudes de Modificación del acreedor prendario por propietario de remolque y semirremolque.	Porcentaje de Modificación del acreedor prendario por propietario de remolque y semirremolque.	%	(V1/V2)*113	V1 -solicitudes de Modificación del acreedor prendario por propietario de remolque y semirremolque atendidos V2 -solicitudes de Modificación del acreedor prendario por propietario de remolque y semirremolque radicados	0	0	100	100	100	100	100	100	3	Tránsito	Registro de conductores y vehículos

SISTEMAS DE GESTIÓN Y CONTROL INTEGRADOS
SGC - MECI - SISTEDA
FORMULACIÓN DEL PLAN DE ACCIÓN
INDICADORES DE GESTIÓN DE LA DEPENDENCIA (TRÁMITES Y SERVICIOS)
CUADRO 2F

MEDE01.03.18.P03.F02

VERSIÓN

4

FECHA DE ENTRADA
EN VIGENCIA

20jun/2016

DEPENDENCIA:		SECRETARIA DE TRANSITO Y TRANSPORTE MUNICIPAL											Periodicidad de los datos:	Trimestral	Fecha de reporte:	15/08/2016	Vigencia:	2016					
No.	Eje	Componente	Programa	Actividad	Trámite o Servicio	Macroproceso	Proceso / Subproceso	Codigo Procedimiento	Meta de la actividad (Descripción)	Indicador (Descripción)	Unidad de medida	Fórmula	Variables	Linea de base		Metas					Tiempo de respuesta legal (días hábiles)	Fuente de información (Dependencia)	Responsable (Reparto administrativo)
														Valor	2015	2016	2017	2018	2019				
73	Cali amable y sostenible	Movilidad sostenible, salutable, segura y accesible	Regulación, control y gestión para la optimización del tráfico y la seguridad vial	Traslado de la matrícula de maquinaria agrícola industrial y de construcción autopropulsada	Trámite	Convivencia y seguridad	Gestión del Tránsito y Transporte/Registro de conductores y vehículo	MMCS03.03.03.18.P01	Atender el 100% las solicitudes de Traslado de la matrícula de maquinaria agrícola industrial y de construcción autopropulsada.	Porcentaje de matrícula de maquinaria agrícola industrial y de construcción autopropulsada.	%	(V1/V2)*113	V1 -solicitudes de matrícula de maquinaria agrícola industrial y de construcción autopropulsada atendidos V2 -solicitudes de matrícula de maquinaria agrícola industrial y de construcción autopropulsada radicados	0	0	100	100	100	100	3	Tránsito	Registro de conductores y vehículos	
74	Cali amable y sostenible	Movilidad sostenible, salutable, segura y accesible	Regulación, control y gestión para la optimización del tráfico y la seguridad vial	Certificado de libertad y tradición de maquinaria agrícola industrial y de construcción autopropulsada	Trámite	Convivencia y seguridad	Gestión del Tránsito y Transporte/Registro de conductores y vehículo	MMCS03.03.03.18.P01	Atender el 100% las solicitudes de Certificado de libertad y tradición de maquinaria agrícola industrial y de construcción autopropulsada.	Porcentaje de Certificado de libertad y tradición de maquinaria agrícola industrial y de construcción autopropulsada.	%	(V1/V2)*113	V1 -solicitudes de Certificado de libertad y tradición de maquinaria agrícola industrial y de construcción autopropulsada atendidos V2 -solicitudes de Certificado de libertad y tradición de maquinaria agrícola industrial y de construcción autopropulsada radicados	0	0	100	100	100	100	3	Tránsito	Registro de conductores y vehículos	
75	Cali amable y sostenible	Movilidad sostenible, salutable, segura y accesible	Regulación, control y gestión para la optimización del tráfico y la seguridad vial	Modificación del acreedor prendario por propietario de maquinaria agrícola industrial y de construcción autopropulsada	Trámite	Convivencia y seguridad	Gestión del Tránsito y Transporte/Registro de conductores y vehículo	MMCS03.03.03.18.P01	Atender el 100% las solicitudes de Modificación del acreedor prendario por propietario de maquinaria agrícola industrial y de construcción autopropulsada	Porcentaje de Modificación del acreedor prendario por propietario de maquinaria agrícola industrial y de construcción autopropulsada	%	(V1/V2)*113	V1 -solicitudes de Modificación del acreedor prendario por propietario de maquinaria agrícola industrial y de construcción autopropulsada atendidos V2 -solicitudes de Modificación del acreedor prendario por propietario de maquinaria agrícola industrial y de construcción autopropulsada radicados	0	0	100	100	100	100	3	Tránsito	Registro de conductores y vehículos	
76	Cali amable y sostenible	Movilidad sostenible, salutable, segura y accesible	Regulación, control y gestión para la optimización del tráfico y la seguridad vial	Formación de aspirantes a conductores	servicio	Servicio integral a conductores, infractores y demás usuarios de las vías	Gestión del Tránsito y Transporte/Registro de conductores y vehículo	MMCS03.03.03.18.P01	Atender el 100% las solicitudes de Formación de aspirantes a conductores	Porcentaje de Formación de aspirantes a conductores	%	(V1/V2)*113	V1 -solicitudes de Formación de aspirantes a conductores atendidos V2 -solicitudes de Formación de aspirantes a conductores radicados	0	0	100	100	100	100	3	Tránsito	Registro de conductores y vehículos	
77	Cali amable y sostenible	Movilidad sostenible, salutable, segura y accesible	Regulación, control y gestión para la optimización del tráfico y la seguridad vial	Acciones pedagógicas en tránsito a grupo organizados y no organizados	servicio	Servicio integral a conductores, infractores y demás usuarios de las vías	Gestión del Tránsito y Transporte/Registro de conductores y vehículo	MMCS03.03.03.18.P01	Atender el 100% las solicitudes de Acciones pedagógicas en tránsito a grupo organizados y no organizados	Porcentaje de Acciones pedagógicas en tránsito a grupo organizados y no organizados	%	(V1/V2)*113	V1 -solicitudes de Acciones pedagógicas en tránsito a grupo organizados y no organizados atendidos V2 -solicitudes de Acciones pedagógicas en tránsito a grupo organizados y no organizados radicados	0	0	100	100	100	100	3	Tránsito	Registro de conductores y vehículos	



SISTEMAS DE GESTIÓN Y CONTROL INTEGRADOS
SGC - MECI - SISTEDA
FORMULACIÓN DEL PLAN DE ACCIÓN
INDICADORES DE GESTIÓN DE LA DEPENDENCIA (TRÁMITES Y SERVICIOS)
CUADRO 2F

MEDE01.03.18.P03.F02

VERSIÓN

3

FECHA DE ENTRADA EN VIGENCIA

15/dic/2014

DEPENDENCIA:		SECRETARIA DE GOBIERNO CONVIVENCIA Y SEGURIDAD										Periodicidad de los datos:		Trimestral		Fecha de reporte:		2016/30/07	Vigencia:	2016			
N°	Línea	Componente	Programa	Actividad	Trámite o Servicio	Macroproceso	Proceso / Subproceso	Código Procedimiento	Meta de la actividad (Descripción)	Indicador (Descripción)	Unidad de medida	Fórmula	Variables	Línea de base		Metas			Tiempo de respuesta legal (días hábiles)	Fuente de Información (Dependencia)	Responsable (Reparto administrativo)		
														Valor	2015	2016	2017	2018				2019	
1	43	Cali progresa en paz, con seguridad y cultura ciudadana	431 Seguridad, causa común	4312 Servicios de Justicia y resolución de conflictos	Expedir Autorización para registro Extemporaneo de Defunción	Trámite	Convivencia y Seguridad	Control y mantenimiento del orden publico	Pendiente	Expedir el 100% de solicitudes de Autorización para registro Extemporaneo de Defunción	Porcentaje de Solicitudes de Autorización para registro Extemporaneo de Defunción expedidas	%	V1/V2*100	V1-Solicitudes de autorización para registro extemporaneo defuncion expedidas	105	100,0	100,0	100,0	100,0	100,0	2	SGCS	Sub Policia
															105								
2	43	Cali progresa en paz, con seguridad y cultura ciudadana	431 Seguridad, causa común	4312 Servicios de Justicia y resolución de conflictos	Expedir solicitudes de certificados de Residencia	Trámite	Convivencia y Seguridad	Control y mantenimiento del orden publico	Pendiente	Expedir el 100% de solicitudes de Certificados de residencia	Porcentaje Solicitudes de Certificados de residencia expedidas	%	V1/V2*100	V1-Solicitudes de certificados de residencia expedidas	3.029	100,0	100,0	100,0	100,0	100,0	1	SGCS	Sub Policia
															3.029								
3	42	Cali amable y sostenible	422 Ordenamiento territorial e integración regional	4221 Planificación y control del territorio	Atender solicitudes de supervisión delegado de sorteos y concursos	Trámite	Convivencia y Seguridad	Control y mantenimiento del orden publico	Pendiente	Atender el 100% de solicitudes de supervisión delegado de sorteos y concursos	Porcentaje de solicitudes de supervisión delegado de sorteos y concursos	%	V1/V2*100	V1-Solicitudes de supervisión delegado de sorteos y concursos	136	100,0	100,0	100,0	100,0	100,0	1	SGCS	Sub Convivencia
															136								
4	42	Cali amable y sostenible	422 Ordenamiento territorial e integración regional	4221 Planificación y control del territorio	Atender solicitudes de Matrículas arrendador	Trámite	Convivencia y Seguridad	Control y mantenimiento del orden publico	Pendiente	Atender el 100% de solicitudes de Matrícula de arrendadores	Porcentaje de solicitudes de Matrícula de arrendadores atendidas	%	V1/V2*100	V1-Solicitudes de matrícula de arrendadores atendidas	90	100,0	100,0	100,0	100,0	100,0	8	SGCS	Sub Convivencia
															90								
5	42	Cali amable y sostenible	423 Viviendo mejor y disfrutando más a Cali	4232 Espacios públicos más verdes e incluyentes	Atender solicitudes de licencias temporales para venta en espacio publico	Trámite	Convivencia y Seguridad	Control y mantenimiento del orden publico	Pendiente	Atender el 100% de solicitudes de licencia temporal para venta en espacio publico	Porcentaje de solicitudes de licencia temporal para venta en espacio publico atendidas	%	V1/V2*100	V1-Solicitudes de licencia temporal para venta en espacio publico atendidas	1.700	100,0	100,0	100,0	100,0	100,0	15	SGCS	Sub Convivencia
															1.700								
6	42	Cali amable y sostenible	423 Viviendo mejor y disfrutando más a Cali	4232 Espacios públicos más verdes e incluyentes	Atender solicitudes de devolución de elementos retenidos por ocupación ilegal del espacio publico	Trámite	Convivencia y Seguridad	Control y mantenimiento del orden publico	Pendiente	Atender el 100% de solicitudes de Devolucion de elementos retenidos por ocupación ilegal del espacio publico	Porcentaje de solicitudes de devolución de elementos retenidos por ocupación ilegal del espacio publico	%	V1/V2*100	V1-Solicitudes de devolución de elementos retenidos por ocupación legal del espacio publico atendidas	23	100,0	100,0	100,0	100,0	100,0	1	SGCS	Sub Convivencia
															23								
7	42	Cali amable y sostenible	422 Ordenamiento territorial e integración regional	4221 Planificación y control del territorio	Atender solicitudes de permisos de espectaculos publicos diferentes a las artes escenicas	Trámite	Convivencia y Seguridad	Control y mantenimiento del orden publico	Pendiente	Atender el 100% de solicitudes de Permisos espectaculos publicos diferentes a las artes escenicas	Porcentaje de solicitudes de permisos espectaculos publicos diferentes a las artes escenicas atendidos	%	V1/V2*100	V1-Solicitudes de permisos para espectaculos publicos diferentes a las artes escenicas atendidas	883	100,0	100,0	100,0	100,0	100,0	15	SGCS	Sub Convivencia
															883								
9	42	Cali amable y sostenible	422 Ordenamiento territorial e integración regional	4221 Planificación y control del territorio	Atender solicitudes de permisos para espectaculos publicos de artes escenicas en escenarios no habilitados	Trámite	Convivencia y Seguridad	Control y mantenimiento del orden publico	Pendiente	Atender el 100% de solicitudes de permisos para espectaculos publicos de artes escenicas en escenarios no habilitados	Porcentaje de solicitudes de permisos para espectaculos publicos de artes escenicas en escenarios no habilitados atendidos	%	V1/V2*100	V1-Solicitudes de permisos para para espectaculos publicos de artes escenicas atendidas	368	100,0	100,0	100,0	100,0	100,0	20	SGCS	Sub Convivencia
															368								
10	42	Cali amable y sostenible	422 Ordenamiento territorial e integración regional	4221 Planificación y control del territorio	Atender solicitudes de reconocimiento de escenarios habilitados y permiso para realizacion de espectaculos publicos de artes escenicas	Trámite	Convivencia y Seguridad	Control y mantenimiento del orden publico	Pendiente	Atender el 100% de solicitudes de reconocimiento de escenarios habilitados y permiso para realizacion de espectaculos publicos de artes escenicas	Porcentaje de solicitudes de reconocimiento de escenarios habilitados y permiso para realizacion de espectaculos publicos de artes escenicas atendidos	%	V1/V2*100	V1-Solicitudes de reconocimiento de escenarios habilitados y permiso para realizacion de espectaculos publicos de artes escenicas atendidas	0		100,0	100,0	100,0	100,0	30	SGCS	Sub Convivencia
															0								
11	42	Cali amable y sostenible	422 Ordenamiento territorial e integración regional	4221 Planificación y control del territorio	Atender solicitudes de concepto previo favorable para la realizacion de juegos de suerte y azar localizados	Trámite	Convivencia y Seguridad	Control y mantenimiento del orden publico	Pendiente	Atender el 100% de solicitudes de solicitudes de concepto previo favorable para la realizacion de juegos de suerte y azar localizados	Porcentaje de solicitudes de concepto para la realizacion de juegos de suerte y azar localizados atendidos	%	V1/V2*100	V1-solicitudes de concepto para la realizacion de juegos de suerte y azar localizadosatendidas	10	100,0	100,0	100,0	100,0	100,0	8	SGCS	Sub Convivencia
															10								
12	42	Cali amable y sostenible	422 Ordenamiento territorial e integración regional	4221 Planificación y control del territorio	Atender solicitudes de autorización para la operación de juegos de azar en la modalidad de rifas	Trámite	Convivencia y Seguridad	Control y mantenimiento del orden publico	Pendiente	Atender el 100% de solicitudes de Autorización para la operación de juegos de azar en la modalidad de rifas	Porcentaje de solicitudes de Autorización para la operación de juegos de azar en la modalidad de rifas	%	V1/V2*100	V1-Solicitudes de Autorización para la operación de juegos de azar en la modalidad de rifas atendidas	0		100,0	100,0	100,0	100,0	20	SGCS	Sub Convivencia
															0								
13	42	Cali amable y sostenible	422 Ordenamiento territorial e integración regional	4221 Planificación y control del territorio	Atender solicitud de registro previo para el funcionamiento de parques de diversiones	Trámite	Convivencia y Seguridad	Control y mantenimiento del orden publico	Pendiente	Atender el 100% de solicitudes de registro previo para el funcionamiento de parques de diversiones	Porcentaje de solicitudes de registro previo para el funcionamiento de parques de diversiones atendidos	%	V1/V2*100	V1-Solicitudes de registro previo para el funcionamiento de parques de diversiones, atracciones y dispositivos de entretenimiento atendidos	5	100,0	100,0	100,0	100,0	100,0	40	GFC	Sub Convivencia
															5								



SISTEMAS DE GESTIÓN Y CONTROL INTEGRADOS
SGC - MECI - SISTEDA

FORMULACIÓN DEL PLAN DE ACCIÓN
INDICADORES DE GESTIÓN DE LA DEPENDENCIA (TRÁMITES Y SERVICIOS)
CUADRO 2F

MEDE01.03.18.P03.F02

VERSIÓN

3

FECHA DE ENTRADA
EN VIGENCIA

15/dic/2014

DEPENDENCIA:														SECRETARIA DE GOBIERNO CONVIVENCIA Y SEGURIDAD					Periodicidad de los datos:		Trimestral		Fecha de reporte:		2016/30/07		Vigencia:		2016	
N°	Línea	Componente	Programa	Actividad	Trámite o Servicio	Macroproceso	Proceso / Subproceso	Código Procedimiento	Meta de la actividad (Descripción)	Indicador (Descripción)	Unidad de medida	Fórmula	Variables	Línea de base		Metas					Tiempo de respuesta legal (días hábiles)	Fuente de Información (Dependencia)	Responsable (Reparto administrativo)							
														Valor	2015	2016	2017	2018	2019											
13	y sostenible	Ordenamiento territorial e integración regional	Control del territorio	Los parques de diversiones, atracciones y dispositivos de entretenimiento	Trámite	Convivencia y Seguridad	del orden publico	Pendiente	de los parques de diversiones, atracciones y dispositivos de entretenimiento	parques de diversiones, atracciones y dispositivos de entretenimiento atendidos	%	V1/V2=100	V2-Solicitudes de registro previo para el funcionamiento de parques de diversiones, atracciones y dispositivos de entretenimiento radicadas	5	100,0	100,0	100,0	100,0	100,0	100,0	15	SGCS	Sub Convivencia							
14	42	422	4221	Atender solicitudes de certificados de existencia y representación legal de personería jurídica	Trámite	Convivencia y Seguridad	Control y mantenimiento del orden publico	Pendiente	Atender el 100% de solicitudes de Certificación sobre existencia y representación legal de personería jurídica	Porcentaje de solicitudes de Certificados de existencia y representación legal de personería jurídica atendidas	%	V1/V2=101	V1-Solicitudes de Certificados de existencia y representación legal de personería jurídica atendidas V2-Solicitudes de Certificados de existencia y representación legal de personería jurídica radicadas	6.428	100,0	100,0	100,0	100,0	100,0	10	SGCS	Sub Convivencia								
14	42	422	4221	Atender solicitudes inscripción o cambio del representante legal y/o revisor fiscal de la propiedad horizontal	Trámite	Convivencia y Seguridad	Control y mantenimiento del orden publico	Pendiente	Atender el 100% de solicitudes de inscripción o cambio del representante legal y/o revisor fiscal de la propiedad horizontal	Porcentaje de solicitud de inscripción o cambio del representante legal y/o revisor fiscal de la propiedad horizontal atendidas	%	V1/V2=100	V1-solicitud de inscripción o cambio del representante legal y/o revisor fiscal de la propiedad horizontal atendidas V2-solicitud de inscripción o cambio del representante legal y/o revisor fiscal de la propiedad horizontal radicadas	631	100,0	100,0	100,0	100,0	100,0	10	SGCS	Sub Convivencia								
15	42	422	4221	Atender solicitudes de cancelación de la matrícula de arrendadores	Trámite	Convivencia y Seguridad	Control y mantenimiento del orden publico	Pendiente	Atender el 100% de solicitudes de Cancelación de matrícula de arrendadores	Porcentaje de solicitudes de Cancelación de matrícula de arrendadores atendidas	%	V1/V2=100	V1-Solicitudes de Cancelación de matrícula de arrendadores atendidas V2-Solicitudes de Cancelación de matrícula de arrendadores radicadas	0	100,0	100,0	100,0	100,0	100,0	8	SGCS	Sub Convivencia								
16	42	422	4221	Atender solicitudes de Permiso para demostraciones públicas de pólvora, artículos pirotécnicos o fuegos artificiales	Trámite	Convivencia y Seguridad	Control y mantenimiento del orden publico	Pendiente	Atender el 100% de solicitudes de Permiso para demostraciones públicas de pólvora, artículo pirotécnicos o fuegos artificiales	Porcentaje de solicitudes de Permiso para demostraciones públicas de pólvora, artículo pirotécnicos o fuegos artificiales	%	V1/V2=100	V1-Solicitudes de Permiso para demostraciones públicas de pólvora, artículo pirotécnicos o fuegos artificiales atendidas V2-Solicitudes de Permiso para demostraciones públicas de pólvora, artículo pirotécnicos o fuegos artificiales radicadas	7	100,0	100,0	100,0	100,0	100,0	15	SGCS	Sub Convivencia								
18	42	422	4221	Atender solicitudes de prorroga de sorteo de rifas	Trámite	Convivencia y Seguridad	Control y mantenimiento del orden publico	Pendiente	Expedir el 100% de solicitudes de prorroga de rifas	Porcentaje de solicitudes de prorroga de rifas	%	V1/V2=100	V1-Solicitudes de prorroga de rifas atendidas V2-Solicitudes de prorroga de rifas radicadas	0	100,0	100,0	100,0	100,0	100,0	8	SGCS	Sub Convivencia								
19	42	422	4221	Atender solicitudes de registro de extinción de la propiedad horizontal	Trámite	Convivencia y Seguridad	Control y mantenimiento del orden publico	Pendiente	Atender el 100% de solicitudes de Registro de extinción de la propiedad horizontal	Porcentaje de solicitudes de Registro de extinción de la propiedad horizontal atendidas	%	V1/V2=100	V1-Solicitudes de Registro de extinción de la propiedad horizontal atendidas V2-Solicitudes de Registro de extinción de la propiedad horizontal radicadas	0	100,0	100,0	100,0	100,0	100,0	15	SGCS	Sub Convivencia								
20	42	422	4221	Atender solicitudes de inscripción de la propiedad horizontal	Trámite	Convivencia y Seguridad	Control y mantenimiento del orden publico	Pendiente	Atender el 100% de solicitudes de Registro de Inscripción de la propiedad horizontal	Porcentaje de solicitudes de de Inscripción de la propiedad horizontal atendidas	%	V1/V2=100	V1-Solicitudes de Inscripción de la propiedad horizontal atendidas V2-Solicitudes de de Inscripción de la propiedad horizontal radicadas	53	100,0	100,0	100,0	100,0	100,0	10	SGCS	Sub Convivencia								



ALCALDIA DE
SANTIAGO DE CALI
DIRECCIONAMIENTO ESTRATEGICO
PLANEACION ECONOMICA Y SOCIAL

SISTEMAS DE GESTIÓN Y CONTROL INTEGRADOS
SGC - MECI - SISTEDA
FORMULACIÓN DEL PLAN DE ACCIÓN
INDICADORES DE GESTIÓN DE LA DEPENDENCIA (TRÁMITES Y SERVICIOS)
CUADRO 2F

MEDE01.03.18.P03.F02

VERSIÓN

4

FECHA DE ENTRADA
EN VIGENCIA

20/jun/2016

DEPENDENCIA:

SECRETARIA DE DEPORTE Y RECREACION

Periodicidad de los datos:

Trimestral

Fecha de reporte:

10/08/2016

Vigencia:

2016

No.	Eje	Componente	Programa	Actividad	Trámite o Servicio	Macroproceso	Proceso / Subproceso	Código Procedimiento	Meta de la actividad (Descripción)	Indicador (Descripción)	Unidad de medida	Fórmula	Variables	Linea de base		Metas					Tiempo de respuesta legal (días hábiles)	Fuente de información (Dependencia)	Responsable (Reparto administrativo)
														Valor	2015	2016	2017	2018	2019				
1	41 Cali social y diversa	415 Cali vibra con la cultura y el deporte	4151 Actívale con el deporte y la recreación	Reconocimiento Deportivo a Clubes deportivos, clubes promotores y clubes pertenecientes a entidades no deportivas	Trámite	Desarrollo Social	Servicio de Deporte y Recreación	MMDS01.04.18.P05	El 100% de Renovaciones de reconocimientos deportivos de Clubes deportivos, clubes promotores y clubes pertenecientes a entidades no deportivas, que lo soliciten y cumplan los requisitos de ley	Porcentaje de inscripción de nuevos órganos de administración y control (Comité Ejecutivo, Organo de Control y Comisión disciplinaria) de clubes deportivos o promotores vigentes y radicadas.	%	(V1/V2)*100	V1 = Número de Reconocimiento deportivo a clubes deportivos, clubes promotores y clubes pertenecientes a entidades no deportivas otorgados V2 = Número de solicitudes de Reconocimiento deportivo a clubes deportivos, clubes promotores y clubes pertenecientes a entidades no deportivas atendidas	29	100%	100	100	100	100	100	15	Secretaría de Deporte y Recreación	Fomento al deporte
2	41 Cali social y diversa	415 Cali vibra con la cultura y el deporte	4151 Actívale con el deporte y la recreación	Renovación del reconocimiento deportivo a Clubes deportivos, clubes promotores y clubes pertenecientes a entidades no deportivas	Trámite	Desarrollo Social	Servicio de Deporte y Recreación	MMDS01.04.18.P05	El 100% de Renovaciones de reconocimientos deportivos de Clubes deportivos, clubes promotores y clubes pertenecientes a entidades no deportivas, que lo soliciten y cumplan los requisitos de ley.	Porcentaje de solicitudes de Renovaciones del reconocimiento deportivo aprobadas a clubes deportivos, clubes promotores y clubes pertenecientes a entidades no deportivas	%	(V1/V2)*100	V1 = Número solicitudes de Renovación del reconocimiento deportivo a clubes deportivos, clubes promotores y clubes pertenecientes a entidades no deportivas aprobadas V2 = Número de solicitudes de Renovación del reconocimiento deportivo a clubes deportivos, clubes promotores y clubes pertenecientes a entidades no deportivas atendidas	24	100%	100	100	100	100	100	15	Secretaría de Deporte y Recreación	Fomento al deporte
3	41 Cali social y diversa	415 Cali vibra con la cultura y el deporte	4151 Actívale con el deporte y la recreación	Inscripción de nuevos órganos de administración y control (Comité Ejecutivo, Organo de Control y Comisión disciplinaria) de clubes deportivos y promotores vigentes	Trámite	Desarrollo Social	Servicio de Deporte y Recreación	MMDS01.04.18.P05	El 100% de las de inscripciones de nuevos órganos de administración y control (Comité Ejecutivo, Organo de Control y Comisión disciplinaria) de Clubes deportivos o promotores vigentes, solicitadas.	Porcentaje de inscripción de nuevos órganos de administración y control (Comité Ejecutivo, Organo de Control y Comisión disciplinaria) de clubes deportivos o promotores vigentes y radicadas.	%	(V1/V2)*100	V1 = Número solicitudes inscripción de nuevos órganos de administración y control (Comité Ejecutivo, Organo de Control y Comisión disciplinaria) de de Clubes Deportivos y Promotores vigentes radicadas V2 = Número de solicitudes inscripción de nuevos órganos de administración y control (Comité Ejecutivo, Organo de Control y Comisión disciplinaria) de de Clubes Deportivos y Promotores vigentes atendidas y radicadas	24	100%	100	100	100	100	100	15	Secretaría de Deporte y Recreación	Fomento al deporte
4	41 Cali social y diversa	415 Cali vibra con la cultura y el deporte	4151 Actívale con el deporte y la recreación	Formalización de la disolución y liquidación de un Club deportivo o promotor.	Trámite	Desarrollo Social	Servicio de Deporte y Recreación	MMDS01.04.18.P05	El 100% de formalizaciones de disolución y liquidación de Clubes Deportivos o Promotores solicitadas	Porcentaje solicitudes de formalización de disolución y liquidación de Clubes Deportivos o Promotores aceptadas	%	(V1/V2)*100	V1 = Número solicitudes Formalización de la disolución y liquidación de Clubes Deportivos y Promotores aceptadas V2 = Número de solicitudes de formalización de la disolución y liquidación de Clubes Deportivos y Promotores atendidas	36	100%	100	100	100	100	100	15	Secretaría de Deporte y Recreación	Fomento al deporte
5	42 Cali amable	423 Viviendo mejor y disfrutando más al	4234 Equipamientos colectivos multifuncionales.	Préstamo a terceros o aprovechamiento de uso de escenarios	Servicio	Desarrollo Social	Servicio de Deporte y	MAJA01.03.03.18.P08	100% de préstamos o aprovechamiento de uso de escenarios deportivos, para	Porcentaje de solicitudes de préstamo o aprovechamiento de uso de escenarios	%	(V1/V2)*100	V1 = Solicitudes de préstamo o aprovechamiento de uso de escenarios deportivos, para realización de eventos deportivos o de artes escénicas, solicitados	600	40%	100	100	100	100	100	15	Secretaría de Deporte	Administrativo



ALCALDÍA DE
SANTIAGO DE CALI
DIRECCIONAMIENTO ESTRATÉGICO
PLANEACIÓN ECONOMICA Y SOCIAL

SISTEMAS DE GESTIÓN Y CONTROL INTEGRADOS
SGC - MECI - SISTEDA

FORMULACIÓN DEL PLAN DE ACCIÓN
INDICADORES DE GESTIÓN DE LA DEPENDENCIA (TRÁMITES Y SERVICIOS)
CUADRO 2F

MEDE01.03.18.P03.F02

VERSIÓN

4

FECHA DE ENTRADA
EN VIGENCIA

20/jun/2016

DEPENDENCIA:

SECRETARIA DE DEPORTE Y RECREACIÓN

Periodicidad de los datos:

Trimestral

Fecha de reporte:

10/08/2016

Vigencia:

2016

No.	Eje	Componente	Programa	Actividad	Trámite o Servicio	Macroproceso	Proceso / Subproceso	Código Procedimiento	Meta de la actividad (Descripción)	Indicador (Descripción)	Unidad de medida	Fórmula	Variables	Línea de base		Metas					Tiempo de respuesta legal (días hábiles)	Fuente de información (Dependencia)	Responsable (Reparto administrativo)	
														Valor	2015	2016	2017	2018	2019					
	y sostenible	Cali	sostenibles y accesibles	deportivos, para realización de eventos deportivos o de artes escénicas			Recreación		realización de eventos deportivos o de artes escénicas, solicitados.	deportivos, para realización de eventos deportivos o de artes escénicas, aprobadas			V2 = Solicitudes de préstamo o aprovechamiento de uso de escenarios deportivos, para realización de eventos deportivos o de artes escénicas, aprobadas	1500									y Recreación	