 <p>Municipio Santiago de Cali</p>	Alcaldía de Santiago de Cali
	Departamento Administrativo de Planeación

PLAN DE ACCIÓN 2004 - 2008

Ajustado para el periodo 2004 con base en el Acuerdo 0127 de junio 24 de 2004 Plan de Desarrollo 2004 – 2007 ‘Por una Cali segura, productiva y social. Tu tienes mucho que ver’

**NIVELES DE RESPONSABILIDAD Y PROGRAMAS Y PROYECTOS
PROPUESTOS EN LOS PLANES DE ACCIÓN DE LAS ENTIDADES
DE LA ADMINISTRACIÓN CENTRAL MUNICIPAL**

Santiago de Cali, agosto de 2004

“Por una Cali segura, productiva y social. Tu tienes mucho que ver”

PLAN DE ACCIÓN 2004 – 2008

Ajustado para el periodo 2004 con base en el Acuerdo 0127 de junio 24 de 2004 Plan de Desarrollo 2004 – 2007 ‘Por una Cali segura, productiva y social. Tu tienes mucho que ver’

NIVELES DE RESPONSABILIDAD Y PROGRAMAS Y PROYECTOS PROPUESTOS EN LOS PLANES DE ACCIÓN DE LAS ENTIDADES DE LA ADMINISTRACIÓN CENTRAL MUNICIPAL

Apolinar Salcedo Caicedo
Alcalde de Santiago de Cali

Germán Arboleda Vélez
Director del Departamento
Administrativo de Planeación

Ricardo Marín García
Subdirector de Desarrollo Integral

Santiago de Cali, agosto de 2004

ÍNDICE

Agradecimientos (1 página)

Presentación (1 página)

CUADROS

Cuadro 1 Responsables de los objetivos generales del Plan de Desarrollo (1 página)

Cuadro 2 Responsables de los objetivos específicos y estrategias del Plan de Desarrollo (5 páginas)

Cuadro 3 Metas, indicadores y línea de base según dependencia responsable (30 páginas)

PLAN DE TRABAJO

Proyectos con sus actividades generales o tareas resumen propuestos por las Dependencias en sus Planes de Acción para desarrollar los Programas del Plan de Desarrollo.

AGRADECIMIENTOS

Un especial agradecimiento a todos y cada uno de los funcionarios que hicieron posible la preparación del Plan de Acción que aquí presentamos. Este producto es el esfuerzo de todas y cada una de las dependencias, tanto de su personal directivo como operativo.

A los funcionarios de Planeación Municipal que les correspondió el doble papel de formular su Plan y el de apoyar a las demás dependencias.

PRESENTACIÓN

El Plan de Desarrollo es el instrumento rector, que orienta las acciones dentro del Municipio. A partir de los enunciados generales en cuanto a visión, misión, objetivos generales, objetivos específicos estrategias, programas, metas e indicadores dados en el Acuerdo 0127 de junio 24 de 2004, las entidades de la administración central municipal, bajo la orientación de sus Directores y Secretarios, formulan sus Planes de Acción. En ellos determinan la relación y niveles de responsabilidad que cada entidad tiene frente al Plan de Desarrollo, además de las acciones concretas mediante las cuales se adelantarán los programas.

Durante ese proceso de preparación del Plan de Acción, las entidades en conjunto determinaron sus responsabilidades generales frente al plan; en una segunda fase, cada entidad, con base en criterios específicos impartidos por Planeación, formuló su Plan de Acción; en la tercera, los planes de acción individuales, fueron agrupados y organizados por objetivos generales.

Para la preparación del Plan de Acción 2004 – 2008, se tomó además como referente el presupuesto aprobado para la vigencia 2004 y la propuesta de redefinición de entidades responsables en cuanto a la Coordinación de Objetivos Generales y Objetivos Específicos del Plan, las cuales se incluyen en este documento.

El Plan de Acción fue preparado con una visión prospectiva de cinco años. Las actividades y proyectos propuestos para realizar en el 2005, 2006, 2007 y 2008, serán ajustados de acuerdo a la ley, una vez se apruebe el presupuesto de la correspondiente vigencia.

El presente documento, Plan de Acción de la Administración Central Municipal, contiene cuatro cuadros, en los que se muestran los niveles de responsabilidad de las entidades de la Administración Central frente al Plan de Desarrollo y las acciones que proponen para desarrollarlo. Consideramos, además, que aporta valiosa información a los responsables de las funciones de coordinación, seguimiento y evaluación.

Cuadro 1

**RESPONSABLES DE LOS OBJETIVOS
GENERALES DEL PLAN DE DESARROLLO
(1 página)**

Cuadro 1
Municipio de Santiago de Cali
PLAN DE ACCION 2004 - 2008
RESPONSABLES DE LOS OBJETIVOS GENERALES DEL PLAN DE DESARROLLO

CÓDIGO GENERAL	CLASE	DESCRIPCION DEL OBJETIVO GENERAL, ESPECIFICO Y ESTRATEGIA	ENTIDAD RESPONSABLE
1.0.0.0	OG	OBJETIVO GENERAL 1 - EQUIDAD SOCIAL - Garantizar a la población los derechos para acceder a los bienes y servicios sociales en función de su bienestar y desarrollo integral.	CONSEJO DE GOBIERNO SECTOR SOCIAL
2.0.0.0	OG	OBJETIVO GENERAL 2 - RECUPERACIÓN ECONÓMICA, DESARROLLO Y COMPETITIVIDAD - Impulsar el crecimiento de la economía, a partir del mejoramiento de la competitividad empresarial, la productividad de la fuerza laboral, la atracción de inversión productiva y la utilización de la inversión pública como instrumento de la Administración Municipal para la reactivación económica y para el avance hacia el cumplimiento del derecho al trabajo.	CONSEJO DE GOBIERNO SECTOR FÍSICO
3.0.0.0	OG	OBJETIVO GENERAL 3 - CULTURA URBANA, CONVIVENCIA, SEGURIDAD Y PAZ - Fortalecer la convivencia, seguridad y paz, promoviendo una cultura ciudadana de inclusión, de respeto a los derechos humanos, equidad y legitimidad institucional.	CONSEJO DE GOBIERNO SECTOR COLECTIVO
4.0.0.0	OG	OBJETIVO GENERAL 4 - RECUPERACIÓN AMBIENTAL Y DESARROLLO DEL HABITÁT Y DEL TERRITORIO - Orientar el desarrollo físico y ambiental del municipio de forma que permita elevar la calidad de vida de sus habitantes y el derecho al disfrute de un ambiente sano.	CONSEJO DE GOBIERNO SECTOR FÍSICO
5.0.0.0	OG	OBJETIVO GENERAL 5 - CONSTRUCCIÓN INSTITUCIONAL Y DEFENSA DE LO PÚBLICO - Encaminar la Administración Municipal hacia el logro de altos niveles de gestión, bajo los principios de eficiencia, eficacia y transparencia.	CONSEJO DE GOBIERNO EN PLENO

Cuadro 2

**RESPONSABLES DE LOS OBJETIVOS
ESPECÍFICOS Y ESTRATEGIAS DEL PLAN
DE DESARROLLO**

(5 páginas)

Cuadro 2

Municipio de Santiago de Cali
PLAN DE ACCION 2004 - 2008

RELACION DE LA ENTIDADES CON EL PLAN DE DESARROLLO

RESPONSABLES DE LOS OBJETIVOS ESPECIFICOS Y ESTRATEGIAS DEL PLAN DE DESARROLLO

CODIGO GENERAL	CLASE	DESCRIPCION DE LA ESTRATEGIA Y PROGRAMA	ENTIDAD RESPONSABLE	ASESORÍA, DEPENDENCIA O GRUPO RESPONSABLE
1.0.0.0	OG	OBJETIVO GENERAL 1 - EQUIDAD SOCIAL -		
1.1.0.0	OE	Objetivo específico salud	S. SALUD	
1.1.1.0	E	Propender por la universalización del aseguramiento y el acceso equitativo a los servicios de salud de la población del Municipio	S. SALUD	
1.1.2.0	E	Orientar políticas públicas en salud para modificar los determinantes y factores de riesgo que afectan a la población de la ciudad - región.	S. SALUD	
1.1.3.0	E	Lograr el desarrollo y fortalecimiento institucional de la Autoridad Sanitaria en el Municipio de Santiago de Cali, en el programa de adecuación de la estructura organizacional de la Administración Municipal.	S. SALUD	
1.1.4.0	E	Generar movilización social y comunitaria en torno a la Salud	S. SALUD	
1.1.5.0	E	Lograr cooperación técnica e integración docente asistencial para el desarrollo del Sistema Municipal de salud en el marco de ciudad región	S. SALUD	
1.2.0.0	OE	Objetivo específico educación	S. EDUCACIÓN	
1.2.1.0	E	Consolidar una efectiva gestión administrativa y organizacional del sector educativo.	S. EDUCACIÓN	SUBS. PLANEACIÓN Y ADMINISTRACIÓN
1.2.2.0	E	Garantizar el acceso y permanencia de la población a servicios educativos de calidad.	S. EDUCACIÓN	SUBS. PLANEACIÓN, PEDAGÓGICA Y ADMINISTRACIÓN
1.2.3.0	E	Desarrollar un proceso de reflexión, investigación y acción en la dimensión escuela-ciudad, que permita la formación hacia una ciudad educadora.	S. EDUCACIÓN	SUBS. PEDAGÓGICA
1.2.4.0	E	Lograr la participación del sector educativo en el desarrollo de capacidades de generación, uso y apropiación social del conocimiento.	S. EDUCACIÓN	SUBS. PEDAGÓGICA
1.3.0.0	OE	Objetivo específico vivienda	S. VIVIENDA	
1.3.1.0	E	Formular y ejecutar políticas, planes, programas y proyectos de vivienda social	S. VIVIENDA	DESPACHO / SSPBA
1.3.2.0	E	Integrar acciones conjuntas intersectoriales, interinstitucionales y comunitarias para facilitar el acceso a programas de mejoramiento de vivienda y entorno.	S. VIVIENDA	DESPACHO / SSPBA
1.3.3.0	E	Promover la regularización vial, el reordenamiento urbano y la titulación de predios	S. VIVIENDA	SSMURP
1.3.4.0	E	Desarrollar programas y estrategias en un marco de reducción de riesgos	S. VIVIENDA	SSMURP
1.4.0.0	OE	Objetivo específico cultura	S. CULTURA	
1.4.1.0	E	Fomentar, preservar y rescatar la diversidad cultural y pluriétnica, a través del libre acceso de las personas a los servicios culturales.	S. CULTURA	
1.4.2.0	E	Conservar el patrimonio cultural y fomentar la cultura ciudadana y las actividades culturales en el espacio público.	S. CULTURA	
1.4.3.0	E	Facilitar el desarrollo económico competitivo y sostenible del sector turístico, para la reactivación socioeconómica.	S. CULTURA	
1.4.4.0	E	Fortalecer el sistema municipal de cultura, con participación de los diferentes actores sociales.	S. CULTURA	
1.5.0.0	OE	Objetivo específico deporte y recreación	S. DEPORTE Y RECREACIÓN	
1.5.1.0	E	Promover la práctica masiva de actividades deportivas y recreativas	S. DEPORTE Y RECREACIÓN	GRUPO FOMENTO AL DEPORTE Y RECREACIÓN / GRUPO ESCENARIOS DEPORTIVOS
1.5.2.0	E	Promover el fortalecimiento de la capacidad de gestión y organización comunitaria, en materia de deporte y recreación.	S. DEPORTE Y RECREACIÓN	GRUPO FOMENTO AL DEPORTE Y RECREACIÓN
1.5.3.0	E	Desarrollar políticas públicas en deporte y recreación	S. DEPORTE Y RECREACIÓN	SECRETARIO DESPACHO
1.6.0.0	OE	Objetivo específico de servicios públicos	D. A. PLANEACIÓN	
1.6.1.0	E	Coordinar la implementación del Plan de Servicios Públicos Domiciliarios para el Municipio de Santiago de Cali.	D. A. PLANEACIÓN	SUBD. POT Y SERVICIOS PÚBLICOS

Cuadro 2

Municipio de Santiago de Cali
PLAN DE ACCION 2004 - 2008

RELACION DE LA ENTIDADES CON EL PLAN DE DESARROLLO

RESPONSABLES DE LOS OBJETIVOS ESPECIFICOS Y ESTRATEGIAS DEL PLAN DE DESARROLLO

CODIGO GENERAL	CLASE	DESCRIPCION DE LA ESTRATEGIA Y PROGRAMA	ENTIDAD RESPONSABLE	ASESORÍA, DEPENDENCIA O GRUPO RESPONSABLE
1.6.2.0	E	Definir políticas, estrategias y criterios que garanticen de manera óptima el manejo, recolección, valoración y disposición final de residuos sólidos en el área urbana y rural del Municipio de Santiago de Cali.	D. A. PLANEACIÓN	SUBD. POT Y SERVICIOS PÚBLICOS
1.6.3.0	E	Asignación de subsidios en materia de servicios públicos domiciliarios.	D. A. PLANEACIÓN	SUBD. POT Y SERVICIOS PÚBLICOS
2.0.0.0	OG	OBJETIVO GENERAL 2 - RECUPERACIÓN ECONÓMICA, DESARROLLO Y COMPETITIVIDAD		
2.1.0.0	OE	Objetivo específico fomento económico y competitividad	SECRETARÍA GENERAL	ASESOR FOMENTO ECONÓMICO
2.1.1.0	E	Propiciar condiciones favorables para la generación de ocupación, empleo e ingresos.	SECRETARÍA GENERAL	ASESOR FOMENTO ECONÓMICO
2.1.2.0	E	Atraer inversión productiva local, nacional e internacional, para hacer de Cali una ciudad-región integrada al mundo.	SECRETARÍA GENERAL	ASESOR FOMENTO ECONÓMICO
2.1.3.0	E	Crear planes, programas y proyectos para la búsqueda de recursos de cooperación internacional	SECRETARÍA GENERAL	ASESOR FOMENTO ECONÓMICO
2.1.4.0	E	Establecer, dentro del programa de adecuación de la estructura organizacional de la Administración Municipal, el organismo responsable del Fomento Económico y Competitividad para la formulación, ejecución y coordinación de la política económica municipal.	SECRETARÍA GENERAL	ASESOR FOMENTO ECONÓMICO
2.1.5.0	E	Propiciar la reactivación de la economía caleña, teniendo como principal impulsador el sistema integrado de transporte masivo.	SECRETARÍA GENERAL	ASESOR FOMENTO ECONÓMICO
2.2.0.0	OE	Objetivo específico sistemas de producción	SECRETARÍA GENERAL	ASESOR FOMENTO ECONÓMICO
2.2.1.0	E	Apoyar el desarrollo empresarial local, mediante el fortalecimiento y la consolidación de la productividad de los sectores industrial, comercial y de servicios.	SECRETARÍA GENERAL	ASESOR FOMENTO ECONÓMICO
2.2.2.0	E	Propiciar condiciones de desarrollo productivo a nivel comunitario y empresarial en el contexto de ciudad región	SECRETARÍA GENERAL	ASESOR FOMENTO ECONÓMICO
2.3.0.0	OE	Objetivo específico sistema de transporte masivo	METROCALI	
2.3.1.0	E	Desarrollo de la infraestructura del sistema integrado de transporte masivo, SITM.	METROCALI	
2.3.2.0	E	Operación del Masivo Integrado de Occidente, MIO.	METROCALI	
2.3.3.0	E	Implementar una cultura de la movilidad urbana del SITM	METROCALI	
2.3.4.0	E	Generar mediante el SITM un mejoramiento socioambiental y económico cuyos recursos se constituyan en fuente de ocupación e ingresos, para la mano de obra e industria local.	METROCALI	
2.4.0.0	OE	Objetivo específico infraestructura y valorización	S. INFRAESTRUCTURA VIAL	SECRETARIO Y SUBSECRETARIAS
2.4.1.0	E	Realizar el diseño, construcción, interventoría y mantenimiento de la infraestructura física del municipio.	S. INFRAESTRUCTURA VIAL	SUB. DE INFRAESTRUCTURA Y MANTENIMIENTO VIAL
2.4.2.0	E	Construcción y mantenimiento de las vías urbanas y rurales.	S. INFRAESTRUCTURA VIAL	SUB. DE INFRAESTRUCTURA Y MANTENIMIENTO VIAL
2.4.3.0	E	Construcción de obras de beneficio general o local financiadas por la contribución por valorización.	S. INFRAESTRUCTURA VIAL	SUBSECRETARIA DE INFRAESTRUCTURA Y MANTENIMIENTO VIAL Y SUB. DE APOYO TECNICO
3.0.0.0	OG	OBJETIVO GENERAL 3 - CULTURA URBANA, CONVIVENCIA, SEGURIDAD Y PAZ		
3.1.0.0	OE	Objetivo específico seguridad	S. GOBIERNO	DESPACHO
3.1.1.0	E	Desarrollar una política pública de seguridad y convivencia estable y sostenible	S. GOBIERNO	DESPACHO
3.1.2.0	E	Intervención gubernamental integral, antes y después del delito	S. GOBIERNO	
3.1.3.0	E	Fortalecer procesos que mejoran la convivencia pacífica.	S. GOBIERNO	DESPACHO, SUB.POLICIA Y JUSTICIA Y SUB.CONVIVENCIA CIUDADANA

Cuadro 2

Municipio de Santiago de Cali
PLAN DE ACCION 2004 - 2008

RELACION DE LA ENTIDADES CON EL PLAN DE DESARROLLO RESPONSABLES DE LOS OBJETIVOS ESPECIFICOS Y ESTRATEGIAS DEL PLAN DE DESARROLLO

CODIGO GENERAL	CLASE	DESCRIPCION DE LA ESTRATEGIA Y PROGRAMA	ENTIDAD RESPONSABLE	ASESORÍA, DEPENDENCIA O GRUPO RESPONSABLE
3.1.4.0	E	Fortalecer los procesos de organización e interacción Estado – Comunidad, para garantizar la seguridad humana.	S. GOBIERNO	SUB.CONVIVENCIA CIUDADANA
3.1.5.0	E	Diseñar y desarrollar estrategias y programas encaminados a prevenir y/o atender las emergencias ocasionadas por fenómenos de origen natural y humano.	S. GOBIERNO	CLOPAD
3.2.0.0	OE	Objetivo específico acceso a la justicia y resolución pacífica de conflictos	SECRETARÍA GENERAL	ASESOR DESEPAZ
3.2.1.0	E	Consolidar y ampliar espacios de concertación y diálogo social y ciudadano.	SECRETARÍA GENERAL	ASESOR DESEPAZ
3.2.2.0	E	Desarrollar estrategias para la solución política y pacífica de los conflictos.	SECRETARÍA GENERAL	ASESOR DESEPAZ
3.2.3.0	E	Implementar el Sistema Municipal de Convivencia y Paz.	SECRETARÍA GENERAL	ASESOR DESEPAZ
3.3.0.0	OE	Objetivo específico reducción y prevención de las violencias	S. GOBIERNO	SUB.POLICIA Y JUSTICIA
3.3.1.0	E	Promover la integración de organismos y programas de seguridad en el municipio	S. GOBIERNO	DESPACHO, SUB.POLICIA Y JUSTICIA
3.3.2.0	E	Implementar proyectos productivos dirigidos a jóvenes	S. DESARROLLO TERRITORIAL Y BIENESTAR SOCIAL	GRUPO SOCIAL
3.3.3.0	E	Formular plan para la reducción y prevención de las violencias.	S. GOBIERNO	
3.3.4.0	E	Fortalecer la confianza entre las instituciones y la ciudadanía.	SECRETARÍA GENERAL	ASESOR COMUNICACIONES
3.3.5.0	E	Hacer del espacio público un escenario para el relacionamiento ciudadano.	D. A. PLANEACIÓN	SUBD. ORDENAMIENTO URBANÍSTICO
3.4.0.0	OE	Objetivo específico derechos humanos	SECRETARÍA GENERAL	ASESOR DESEPAZ
3.4.1.0	E	Diseñar políticas para atender la problemática de la población desplazada	SECRETARÍA GENERAL	ASESOR DESEPAZ
3.4.2.0	E	Apoyar programas de atención humanitaria con enfoque socio-productivo	SECRETARÍA GENERAL	ASESOR DESEPAZ
3.4.3.0	E	Implementar programas de protección a población vulnerable	S. DESARROLLO TERRITORIAL Y BIENESTAR SOCIAL	GRUPO SOCIAL
3.4.4.0	E	Contribuir a las políticas y programas de resocialización y rehabilitación carcelaria.	S. GOBIERNO	SUB.POLICIA Y JUSTICIA
3.5.0.0	OE	Objetivo específico movilización ciudadana	S. DESARROLLO TERRITORIAL Y BIENESTAR SOCIAL	GRUPO SOCIAL / GRUPO PARTICIPACIÓN
3.5.1.0	E	Apoyar y fortalecer iniciativas comunitarias	S. DESARROLLO TERRITORIAL Y BIENESTAR SOCIAL	GRUPO SOCIAL / GRUPO PARTICIPACIÓN
3.5.2.0	E	Promover la participación de la comunidad en los procesos de planificación municipales y territoriales	D. A. PLANEACIÓN	SUBD. DESARROLLO INTEGRAL
4.0.0.0	OG	OBJETIVO GENERAL 4 - RECUPERACIÓN AMBIENTAL Y DESARROLLO DEL HABITÁT Y DEL TERRITORIO		
4.1.0.0	OE	Objetivo específico medio ambiente	DAGMA	
4.1.1.0	E	Propender una cultura ambiental que permita una relación más armónica y equilibrada entre el ciudadano y la ciudad y su medio ambiente natural.	DAGMA	DAGMA
4.1.2.0	E	Facilitar el desarrollo de procesos de desconcentración administrativa, que permitan atender desde los Centros de Administración Local Integrada – CALI, las peticiones y requerimientos de la comunidad en materia ambiental.	DAGMA	DAGMA
4.1.3.0	E	Propiciar el acercamiento de la gestión ambiental institucional a la industria y al sector comercio y de servicios de la ciudad.	DAGMA	DAGMA
4.1.4.0	E	Ejercer acciones de regulación y control de la calidad ambiental de manera integral y coordinada en la ciudad	DAGMA	DAGMA
4.1.5.0	E	Recuperar las áreas ambientalmente degradadas y priorizar la conservación de especies y ecosistemas de importancia estratégica para la ciudad de Cali.	DAGMA	DAGMA

Cuadro 2

Municipio de Santiago de Cali
PLAN DE ACCION 2004 - 2008

RELACION DE LA ENTIDADES CON EL PLAN DE DESARROLLO

RESPONSABLES DE LOS OBJETIVOS ESPECIFICOS Y ESTRATEGIAS DEL PLAN DE DESARROLLO

CODIGO GENERAL	CLASE	DESCRIPCION DE LA ESTRATEGIA Y PROGRAMA	ENTIDAD RESPONSABLE	ASESORÍA, DEPENDENCIA O GRUPO RESPONSABLE
4.1.6.0	E	Formular y desarrollar el Programa Agroforestal y Pecuario del Municipio de Cali, PAM, y el Plan General de Asistencia Técnica Directa Rural, PGATDR, Ley 607 de 2000 y Decreto Reglamentario 3.199 de 2002.	S. DESARROLLO TERRITORIAL Y BIENESTAR SOCIAL	UMATA
4.2.0.0	OE	Objetivo específico ordenamiento territorial	D. A. PLANEACIÓN	SUBD. POT Y SERVICIOS PÚBLICOS
4.2.1.0	E	Coordinar la implementación de los proyectos complementarios al Plan de Ordenamiento Territorial del Municipio de Santiago de Cali.	D. A. PLANEACIÓN	
4.2.2.0	E	Coordinar la ejecución los proyectos estructurantes definidos por el Plan de Ordenamiento Territorial del Municipio de Santiago de Cali.	D. A. PLANEACIÓN	SUBD. POT Y SERVICIOS PÚBLICOS
4.3.0.0	OE	Objetivo específico equipamientos colectivos	D. A. PLANEACIÓN	SUBD. POT Y SERVICIOS PÚBLICOS
4.3.1.0	E	Coordinar la implementación del Plan Especial del Espacio Público y Equipamientos Colectivos, PEEPEC.	D. A. PLANEACIÓN	SUBD. POT Y SERVICIOS PÚBLICOS
4.3.2.0	E	Intervenir, señalizar y mantener el paisaje urbano.	D. A. PLANEACIÓN	SUBD. ORDENAMIENTO URBANÍSTICO
4.4.0.0	OE	Objetivo específico sistemas de transporte y comunicación	S. TRANSITO	
4.4.1.0	E	Brindar mayor fluidez y seguridad en el tránsito y transporte	S. TRANSITO	
4.4.2.0	E	Lograr un fortalecimiento estratégico al interior de la Secretaría de Tránsito y Transporte, en el programa de adecuación de la estructura orgánica de la Administración Municipal.	S. TRANSITO	
4.4.3.0	E	Promover la legitimidad social en una cultura de tránsito y transporte.	S. TRANSITO	
5.0.0.0	OG	OBJETIVO GENERAL 5 - CONSTRUCCIÓN INSTITUCIONAL Y DEFENSA DE LO PÚBLICO		
5.1.0.0	OE	Objetivo específico legitimidad institucional	D. CONTROL DISCIPLINARIO	DESPACHO
5.1.1.0	E	Ejecutar la acción disciplinaria conforme a los procedimientos y términos señalados por la ley	D. CONTROL DISCIPLINARIO	
5.1.2.0	E	Potenciar las capacidades del ciudadano, que le permita construir espacios de participación efectiva e intervenir de forma proactiva, en el ejercicio del control ciudadano sobre la gestión pública.	D. CONTROL DISCIPLINARIO	
5.1.3.0	E	Contribuir en la formulación de políticas públicas, en torno a la gestión administrativa transparente.	D. CONTROL DISCIPLINARIO	
5.2.0.0	OE	Objetivo específico gestión y organización institucional	D. DESARROLLO ADMINISTRATIVO	
5.2.1.0	E	Optimizar la calidad de la gestión de los talentos humanos y de la gestión pública municipal	D. DESARROLLO ADMINISTRATIVO	
5.2.2.0	E	Garantizar la protección patrimonial de los bienes muebles e inmuebles del municipio, así como los de uso público bajo la responsabilidad de la Administración Central.	D. DESARROLLO ADMINISTRATIVO	
5.2.3.0	E	Establecer el organismo de Control Interno, en cumplimiento de lo establecido en la Ley 87 de 1993, acorde con el programa de adecuación de la estructura orgánica de la Administración Municipal, que le permita el cumplimiento de la obligatoriedad del desarrollo del Sistema de Gestión de Calidad, Ley 872, de diciembre 30 de 2003.	SECRETARIA GENERAL	ASESOR CONTROL INTERNO
5.3.0.0	OE	Objetivo específico articulación interinstitucional	SECRETARIA GENERAL	ASESOR INFORMATICA
5.3.1.0	E	Ejecutar acciones de carácter administrativo optimizando los recursos disponibles	SECRETARIA GENERAL	
5.3.2.0	E	Desarrollar una estrategia de gobierno electrónico para el Municipio de Santiago de Cali.	SECRETARIA GENERAL	ASESOR INFORMATICA
5.3.3.0	E	Integrar acciones conjuntas intersectoriales para facilitar la consolidación de un sistema integrado de información en el Municipio de Santiago de Cali	SECRETARIA GENERAL	ASESOR INFORMATICA

Cuadro 2

Municipio de Santiago de Cali
PLAN DE ACCION 2004 - 2008

RELACION DE LA ENTIDADES CON EL PLAN DE DESARROLLO

RESPONSABLES DE LOS OBJETIVOS ESPECIFICOS Y ESTRATEGIAS DEL PLAN DE DESARROLLO

CODIGO GENERAL	CLASE	DESCRIPCION DE LA ESTRATEGIA Y PROGRAMA	ENTIDAD RESPONSABLE	ASESORÍA, DEPENDENCIA O GRUPO RESPONSABLE
5.3.4.0	E	Implementar procesos de articulación intersectorial y territorial, para el desarrollo de políticas, planes, programas y proyectos dirigidos a grupos sociales vulnerables en el municipio.	S. DESARROLLO TERRITORIAL Y BIENESTAR SOCIAL	SECRETARIO DE DESPACHO / GRUPO SOCIAL / GRUPO PARTICIPACIÓN
5.3.5.0	E	Propiciar la articulación intersectorial e interinstitucional orientada a la inclusión social de los grupos poblacionales vulnerables del Municipio de Santiago de Cali	S. DESARROLLO TERRITORIAL Y BIENESTAR SOCIAL	SECRETARIO DE DESPACHO / GRUPO SOCIAL / GRUPO PARTICIPACIÓN
5.3.6.0	E	Fortalecer la confianza entre las instituciones y la ciudadanía.	SECRETARÍA GENERAL	ASESOR COMUNICACIONES
5.4.0.0	OE	Objetivo específico finanzas públicas	D. ADMINISTRATIVO DE HACIENDA	
5.4.1.0	E	Implementar estrategias que permitan avanzar hacia la estabilidad financiera del Municipio	D. ADMINISTRATIVO DE HACIENDA	
5.4.2.0	E	Modernizar el Departamento Administrativo de Hacienda, acorde con el programa de adecuación de la estructura orgánica de la Administración Municipal.	D. ADMINISTRATIVO DE HACIENDA	
5.4.3.0	E	Mejorar el recaudo tributario y la consecución de nuevas fuentes de financiación para la inversión en el Municipio.	D. ADMINISTRATIVO DE HACIENDA	
5.4.4.0	E	Actualizar el censo catastral.	D. ADMINISTRATIVO DE HACIENDA	
5.5.0.0	OE	Objetivo específico relacionamiento social	S. DESARROLLO TERRITORIAL Y BIENESTAR SOCIAL	GRUPO SOCIAL / GRUPO PARTICIPACIÓN
5.5.1.0	E	Mejorar procesos de participación ciudadana y comunitaria en el Municipio de Cali	S. DESARROLLO TERRITORIAL Y BIENESTAR SOCIAL	GRUPO SOCIAL / GRUPO PARTICIPACIÓN
5.5.2.0	E	Implementar mecanismos de desconcentración para el desarrollo de los territorios	S. DESARROLLO TERRITORIAL Y BIENESTAR SOCIAL	SECRETARIO DE DESPACHO Y DIRECTORES CALI
5.5.3.0	E	Desarrollar y fortalecer procesos de organización interna, que garanticen la atención de los grupos vulnerables y la participación ciudadana en el municipio.	S. DESARROLLO TERRITORIAL Y BIENESTAR SOCIAL	SECRETARIO DE DESPACHO
5.5.4.0	E	Desarrollar una estructura para el manejo de la comunicación al interior de la administración.	SECRETARÍA GENERAL	ASESOR COMUNICACIONES
5.5.5.0	E	Implementar una estructura de comunicaciones que facilite los servicios de información hacia los medios de comunicación masivos.	SECRETARÍA GENERAL	ASESOR COMUNICACIONES
5.5.6.0	E	Mejorar e implementar un sistema de seguimiento y evaluación de las quejas y peticiones recibidas.	SECRETARÍA GENERAL	ASESOR COMUNICACIONES

Cuadro 3

**METAS, INDICADORES Y LÍNEA DE BASE
SEGÚN DEPENDENCIA RESPONSABLE
(30 páginas)**

Cuadro 3
Municipio de Santiago de Cali
PLAN DE ACCION 2004 - 2008
RELACION DE LA ENTIDADES CON EL PLAN DE DESARROLLO
METAS, INDICADORES Y LINEA DE BASE SEGÚN DEPENDENCIA RESPONSABLE.

Código Objetivo General	Código Objetivo Específico	Código Estrategia	Código Meta	Descripción de la Meta	Descripción del Indicador	Línea de Base-LB / Observaciones	Dependencia Responsable													
1	Objetivo 1: EQUIDAD SOCIAL. Garantizar a la población los derechos para acceder a los bienes y servicios sociales en función de su bienestar y desarrollo integral.																			
	OBJETIVO ESPECÍFICO 1.1: garantizar la salud de los habitantes del municipio, en un marco de humanización, buenas prácticas, garantía de los derechos y armonización de las relaciones entre los actores del sistema, en una perspectiva de ciudad región.							SALUD												
	Estrategia 1: propender por la universalización del aseguramiento y el acceso equitativo a los servicios de salud de la población del municipio.							SALUD												
	<table border="1" style="width: 100%; border-collapse: collapse;"> <thead> <tr> <th style="width: 10%;"></th> <th style="width: 30%;">Meta</th> <th style="width: 30%;">Indicador</th> <th style="width: 30%;">Línea de base-LB /Observaciones</th> </tr> </thead> <tbody> <tr> <td>1.1.1.1</td> <td>Aumentar las coberturas de aseguramiento de 75.3%, en 2003, a 87.8%, en 2007.</td> <td>? Cobertura de afiliación al sistema de seguridad social en salud.</td> <td>LB: 75.3%, en 2003</td> </tr> <tr> <td>1.1.1.2</td> <td>Aumentar la accesibilidad a los servicios prioritarios en salud del 40.6%, en 2003, a 90%, en 2007.</td> <td>? Accesibilidad a los servicios prioritarios en salud.</td> <td>LB: 40.6%, en 2003</td> </tr> </tbody> </table>								Meta	Indicador	Línea de base-LB /Observaciones	1.1.1.1	Aumentar las coberturas de aseguramiento de 75.3%, en 2003, a 87.8%, en 2007.	? Cobertura de afiliación al sistema de seguridad social en salud.	LB: 75.3%, en 2003	1.1.1.2	Aumentar la accesibilidad a los servicios prioritarios en salud del 40.6%, en 2003, a 90%, en 2007.	? Accesibilidad a los servicios prioritarios en salud.	LB: 40.6%, en 2003	SALUD
		Meta	Indicador	Línea de base-LB /Observaciones																
	1.1.1.1	Aumentar las coberturas de aseguramiento de 75.3%, en 2003, a 87.8%, en 2007.	? Cobertura de afiliación al sistema de seguridad social en salud.	LB: 75.3%, en 2003																
	1.1.1.2	Aumentar la accesibilidad a los servicios prioritarios en salud del 40.6%, en 2003, a 90%, en 2007.	? Accesibilidad a los servicios prioritarios en salud.	LB: 40.6%, en 2003																
	Estrategia 2: orientar políticas públicas en salud para modificar los determinantes y factores de riesgo que afectan a la población de la ciudad-región.							SALUD												
	<table border="1" style="width: 100%; border-collapse: collapse;"> <thead> <tr> <th style="width: 10%;"></th> <th style="width: 30%;">Meta</th> <th style="width: 30%;">Indicador</th> <th style="width: 30%;">Línea de base-LB /Observaciones</th> </tr> </thead> <tbody> <tr> <td>1.1.2.1</td> <td>Aumentar el índice de valoración de Cali como municipio saludable, de 0.3, en 2003, a 0.7, en 2007.</td> <td>? Índice de valoración de Cali como municipio saludable.</td> <td>LB: 0.3, en 2003 Con base en los indicadores propuestos por la Organización Panamericana de la Salud, OPS</td> </tr> </tbody> </table>								Meta	Indicador	Línea de base-LB /Observaciones	1.1.2.1	Aumentar el índice de valoración de Cali como municipio saludable, de 0.3, en 2003, a 0.7, en 2007.	? Índice de valoración de Cali como municipio saludable.	LB: 0.3, en 2003 Con base en los indicadores propuestos por la Organización Panamericana de la Salud, OPS	SALUD				
		Meta	Indicador	Línea de base-LB /Observaciones																
	1.1.2.1	Aumentar el índice de valoración de Cali como municipio saludable, de 0.3, en 2003, a 0.7, en 2007.	? Índice de valoración de Cali como municipio saludable.	LB: 0.3, en 2003 Con base en los indicadores propuestos por la Organización Panamericana de la Salud, OPS																
	Estrategia 3: lograr el desarrollo y fortalecimiento institucional de la autoridad sanitaria en el Municipio de Santiago de Cali, en el programa de adecuación de la estructura organizacional de la Administración Municipal.							SALUD												
	<table border="1" style="width: 100%; border-collapse: collapse;"> <thead> <tr> <th style="width: 10%;"></th> <th style="width: 30%;">Meta</th> <th style="width: 30%;">Indicador</th> <th style="width: 30%;">Línea de base-LB /Observaciones</th> </tr> </thead> <tbody> <tr> <td>1.1.3.1</td> <td>Incrementar el grado de desarrollo de la autoridad sanitaria de 57.5%, en febrero de 2004, a 93.83%, en 2007.</td> <td>? Grado de desarrollo de la autoridad sanitaria.</td> <td>LB: 57.5%, en febrero del 2003</td> </tr> </tbody> </table>								Meta	Indicador	Línea de base-LB /Observaciones	1.1.3.1	Incrementar el grado de desarrollo de la autoridad sanitaria de 57.5%, en febrero de 2004, a 93.83%, en 2007.	? Grado de desarrollo de la autoridad sanitaria.	LB: 57.5%, en febrero del 2003	SALUD				
		Meta	Indicador	Línea de base-LB /Observaciones																
1.1.3.1	Incrementar el grado de desarrollo de la autoridad sanitaria de 57.5%, en febrero de 2004, a 93.83%, en 2007.	? Grado de desarrollo de la autoridad sanitaria.	LB: 57.5%, en febrero del 2003																	
Estrategia 4: generar movilización social y comunitaria en torno a la salud.							SALUD													
<table border="1" style="width: 100%; border-collapse: collapse;"> <thead> <tr> <th style="width: 10%;"></th> <th style="width: 30%;">Meta</th> <th style="width: 30%;">Indicador</th> <th style="width: 30%;">Línea de base-LB /Observaciones</th> </tr> </thead> <tbody> <tr> <td>1.1.4.1</td> <td>Aumentar el índice de movilización social de 40%, en 2003, al 55%, en 2007.</td> <td>? Índice de movilización social y comunitaria.</td> <td>LB: 40%, en 2003</td> </tr> </tbody> </table>								Meta	Indicador	Línea de base-LB /Observaciones	1.1.4.1	Aumentar el índice de movilización social de 40%, en 2003, al 55%, en 2007.	? Índice de movilización social y comunitaria.	LB: 40%, en 2003	SALUD					
	Meta	Indicador	Línea de base-LB /Observaciones																	
1.1.4.1	Aumentar el índice de movilización social de 40%, en 2003, al 55%, en 2007.	? Índice de movilización social y comunitaria.	LB: 40%, en 2003																	

Cuadro 3
Municipio de Santiago de Cali
PLAN DE ACCION 2004 - 2008
RELACION DE LA ENTIDADES CON EL PLAN DE DESARROLLO
METAS, INDICADORES Y LINEA DE BASE SEGÚN DEPENDENCIA RESPONSABLE.

Código Objetivo General	Código Objetivo Específico	Código Estrategia	Código Meta	Descripción de la Meta	Descripción del Indicador	Línea de Base-LB / Observaciones	Dependencia Responsable		
1	1.1	1.1.5		Estrategia 5: lograr cooperación técnica e integración docente asistencial para el desarrollo del Sistema Municipal de Salud, en el marco de ciudad-región.			SALUD		
		1.1.5	1.1.5.1	Ejecutar anualmente el 100% de convenios de cooperación técnica y docente asistencial firmados.	? Porcentaje de avance en la ejecución de los convenios firmados.	LB: Cero por ciento (0%), en enero de 2004.	SALUD		
	1.2	OBJETIVO ESPECÍFICO 1.2: coadyuvar a la formación integral de la población, respondiendo con calidad a la satisfacción progresiva del derecho a la educación en el municipio.						EDUCACIÓN	
		1.2.1	Estrategia 1: consolidar una efectiva gestión administrativa y organizacional del sector educativo.						EDUCACIÓN
					Meta	Indicador	Línea de base-LB /Observaciones		
			1.2.1.1	A diciembre de 2005, está en funcionamiento el sistema de información de la Secretaría de Educación.	? Porcentaje de avance en la implementación del Sistema de información.	LB: cero por ciento (0%), en enero de 2004.	EDUCACIÓN		
			1.2.1.2	A diciembre de 2007, el Sistema de Información de la Secretaría de Educación permite ejecutar en tiempo óptimo el 80% de los procesos para la toma de decisiones.	? Porcentaje de procesos que se ejecuta en forma óptima.	LB: cero por ciento (0%), en diciembre de 2003.	HACIENDA		
		1.2.1.3	A diciembre de 2007, el 100% de las instituciones educativas oficiales cumple con las siguientes relaciones alumnos / docente: 30, en preescolar; 40, en básica primaria y 40, en básica secundaria y media.	? Porcentaje de instituciones educativas oficiales que cumplen con las relaciones alumnos / docente.	LB: en construcción.	EDUCACIÓN			
		1.2.2	Estrategia 2: garantizar el acceso y la permanencia de la población a servicios educativos de calidad.						EDUCACIÓN
					Meta	Indicador	Línea de base-LB /Observaciones		
			1.2.2.1	A diciembre de 2007, se ha incrementado el porcentaje total de cobertura escolar hasta un 88%.	? Tasa neta de escolaridad.	LB: 81%, en 2003.	EDUCACIÓN		
		1.2.2.2	A octubre de 2007, se tiene un (1) colegio piloto del sistema de colegios por concesión.	? Porcentaje de avance en el desarrollo del proyecto de colegio piloto por concesión.	LB: cero por ciento (0%), en diciembre de 2003.	EDUCACIÓN			

Cuadro 3
Municipio de Santiago de Cali
PLAN DE ACCION 2004 - 2008
RELACION DE LA ENTIDADES CON EL PLAN DE DESARROLLO
METAS, INDICADORES Y LINEA DE BASE SEGÚN DEPENDENCIA RESPONSABLE.

Código Objetivo General	Código Objetivo Específico	Código Estratégica	Código Meta	Descripción de la Meta	Descripción del Indicador	Línea de Base-LB / Observaciones	Dependencia Responsable
1	1.2	1.2.2	1.2.2.3	Para el período lectivo 2007-2008, se ha incrementado el nivel de logro en resultados de pruebas saber y censales, en el 30% de las instituciones educativas.	? Porcentaje de instituciones educativas con incremento en el nivel de logro en resultados de pruebas saber y censales.	LB: en construcción. 30% equivale a 27 instituciones educativas oficiales	EDUCACIÓN
			1.2.2.4	A septiembre de 2007, se ha transformado la modalidad de 14 establecimientos educativos, mediante el sistema de educación media técnica.	? Número de establecimientos educativos transformados.	LB: cero (0) transformados, a diciembre de 2003. Existen 7 establecimientos con la modalidad de media técnica. La meta es tener uno (1) por comuna.	EDUCACIÓN
			1.2.2.5	Para el período académico 2007 – 2008, la Secretaría de Educación atiende 100.000 niños(as) de las instituciones educativas con el programa de alimentación escolar.	? Número de niños(as) atendidos.	LB: 10.000 niños(as) atendidos, en enero de 2004.	EDUCACIÓN
			1.2.2.6	A octubre de 2007, se ha apoyado la consolidación de por lo menos cuatro (4) Centros Comunitarios de Educación Superior.	? Número de Centros Comunitarios de Educación Superior apoyados.	LB: cero (0), en diciembre de 2003.	EDUCACIÓN
			1.2.2.7	A diciembre de 2005, la Secretaría de Educación ha identificado y caracterizado el 100% de la población por fuera del Sistema Educativo.	?		EDUCACIÓN
			1.2.2.8	Para el periodo académico 2006-2007, 30 instituciones educativas oficiales han elevado los resultados de pruebas ICFES a nivel medio.	?		EDUCACIÓN
		1.2.3	Estrategia 3: desarrollar un proceso de reflexión, investigación y acción en la dimensión escuela-ciudad, que permita la formación hacia una ciudad educadora.			EDUCACIÓN	

Cuadro 3
Municipio de Santiago de Cali
PLAN DE ACCION 2004 - 2008
RELACION DE LA ENTIDADES CON EL PLAN DE DESARROLLO
METAS, INDICADORES Y LINEA DE BASE SEGÚN DEPENDENCIA RESPONSABLE.

Código Objetivo General	Código Objetivo Específico	Código Estrategia	Código Meta	Descripción de la Meta	Descripción del Indicador	Línea de Base-LB / Observaciones	Dependencia Responsable	
1	1.2	1.2.3		Meta	Indicador	Línea de base-LB /Observaciones		
			1.2.3.1	Para el período lectivo 2007-2008, 30 instituciones educativas cuentan con espacios y mecanismos de participación funcionando de manera continua y con calidad.	? Número de instituciones educativas con espacios y mecanismos de participación funcionando de manera continua y con calidad.	LB: en construcción.	EDUCACIÓN	
			1.2.3.2	Para el período lectivo 2007-2008, 35 instituciones educativas articulan sus PEI / PIER a programas de formación ciudadana existentes en la ciudad.	? Número de instituciones educativas que articulan sus PEI / PIER a programas de formación ciudadana existentes en la ciudad.	LB: en construcción. PEI: Proyecto Educativo Institucional. PIER: Proyecto Institucional Educativo de la Zona Rural.	EDUCACIÓN	
			1.2.3.3	Para el período lectivo 2007-2008, el 50% de las instituciones educativas oficiales han implementado al menos tres (3) de los seis (6) programas establecidos en el eje de formación ciudadana y desarrollan proyectos con la comunidad.	? Porcentaje de instituciones educativas oficiales.	LB: en construcción. Los proyectos están enfocados a la convivencia, promoción de la identidad, sentido de pertenencia y compromiso social y cultural con el municipio, desde la multiculturalidad	EDUCACIÓN	
			1.2.3.4	Para el periodo académico 2007-2008, el 100% de instituciones educativas oficiales reconocen la cátedra afrocolombiana y se desarrollan actividades para su divulgación.	?		EDUCACIÓN	
	1.3	1.2.4	Estrategia 4: lograr la participación del sector educativo en el desarrollo de capacidades de generación, uso y apropiación social del conocimiento.					EDUCACIÓN
				Meta	Indicador	Línea de base-LB /Observaciones		
			1.2.4.1	Para el período lectivo 2007-2008, 45 instituciones educativas presentan proyectos de investigación en ciencia y tecnología.	? Número de instituciones educativas que presentan proyectos de investigación en ciencia y tecnología.	LB: en construcción.	EDUCACIÓN	
	OBJETIVO ESPECÍFICO 1.3: propender de manera progresiva por el derecho de la población al acceso a vivienda digna, en especial a la de los estratos 1, 2 y 3 del municipio.							VIVIENDA

Cuadro 3
Municipio de Santiago de Cali
PLAN DE ACCION 2004 - 2008
RELACION DE LA ENTIDADES CON EL PLAN DE DESARROLLO
METAS, INDICADORES Y LINEA DE BASE SEGÚN DEPENDENCIA RESPONSABLE.

Código Objetivo General	Código Objetivo Específico	Código Estrategia	Código Meta	Descripción de la Meta	Descripción del Indicador	Línea de Base-LB / Observaciones	Dependencia Responsable
1	1.3	1.3.1		Estrategia 1: formular y ejecutar políticas, planes, programas y proyectos de vivienda social.			VIVIENDA
				Meta	Indicador	Línea de base-LB /Observaciones	
		1.3.1.1	Ejecución, entre el año 2004 y el año 2007, de 11.202 viviendas de interés social.	? Número de viviendas de interés social en ejecución, construidas y/o entregadas.	LB: cero (0), en enero de 2004. Con la participación de todos los actores que tienen injerencia en el tema de la vivienda, como los constructores particulares, las cajas de compensación, las ONG, las Organizaciones Populares de Vivienda, OPV, y el Municipio de Cali, a través de la Secretaría de Vivienda Social y del Fondo Especial de Vivienda.	VIVIENDA	
		1.3.2	Estrategia 2: integrar acciones conjuntas intersectoriales, interinstitucionales y comunitarias para facilitar el acceso a programas de mejoramiento de vivienda y entorno.			VIVIENDA	
				Meta	Indicador	Línea de base-LB /Observaciones	
		1.3.2.1	Mejoramiento de 2.267 viviendas y su entorno barrial, entre los años 2004 y 2007.	? Número de viviendas mejoradas.	LB: cero (0), en enero de 2004.	VIVIENDA	
		1.3.3	Estrategia 3: promover la regularización vial, el reordenamiento urbano y la titulación de predios.			VIVIENDA	
				Meta	Indicador	Línea de base-LB /Observaciones	
		1.3.3.1	Se titulan 10.819 predios en el Municipio de Cali, en el cuatrienio 2004 – 2007.	? Número de predios titulados.	LB: cero (0), en enero de 2004.	VIVIENDA	
		1.3.4	Estrategia 4: desarrollar estrategias y programas de reducción de riesgos.			VIVIENDA	
		Meta	Indicador	Línea de base-LB /Observaciones			
1.3.4.1	998 metros cuadrados de área estabilizada en zonas de alto riesgo, en el período 2004 – 2007.	? Área estabilizada, en metros cuadrados.	LB: cero (0), en enero de 2004.	VIVIENDA			
1.4	OBJETIVO ESPECÍFICO 1.4: fortalecer la cultura ciudadana y el tejido social, mediante la preservación del patrimonio cultural, el fomento a las expresiones artísticas y culturales, el desarrollo turístico y la apropiación de lo público, como expresión del derecho a la cultura.			CULTURA			

Cuadro 3
Municipio de Santiago de Cali
PLAN DE ACCION 2004 - 2008
RELACION DE LA ENTIDADES CON EL PLAN DE DESARROLLO
METAS, INDICADORES Y LINEA DE BASE SEGÚN DEPENDENCIA RESPONSABLE.

Código Objetivo General	Código Objetivo Específico	Código Estrategia	Código Meta	Descripción de la Meta	Descripción del Indicador	Línea de Base-LB / Observaciones	Dependencia Responsable
		1.4.1		Estrategia 1: fomentar, preservar y rescatar la diversidad cultural y pluriétnica, a través del libre acceso de las personas a los servicios culturales.			CULTURA
		1.4.1		Meta	Indicador	Línea de base-LB /Observaciones	
			1.4.1.1	A octubre de 2007, se ha apoyado diversas manifestaciones y tradiciones culturales.	? Número de eventos de manifestaciones y tradiciones culturales apoyados.	LB: 10.536 eventos, en 2003. En las disciplinas de danza, teatro, música, artes, artesanías, audiovisuales y la literatura.	CULTURA
			1.4.1.2	A octubre de 2007, se cuenta con una fortalecida red de bibliotecas públicas comunitarias en la zona urbana y rural.	? Porcentaje de avance en la implementación de la red de bibliotecas públicas.	LB: cero por ciento (0%), en diciembre 2003. Bibliotecas: 37 urbanas y 11 rurales	CULTURA
		1.4.2		Estrategia 2: conservar el patrimonio cultural y fomentar la cultura ciudadana y las actividades culturales en el espacio público.			CULTURA
					Meta	Indicador	Línea de base-LB /Observaciones
			1.4.2.2	A octubre de 2007, se han mantenido y recuperado siete inmuebles y/o espacios públicos.	? Número de inmuebles y/o espacios públicos recuperados.	LB: mantenimiento de cuatro (4) inmuebles, a diciembre de 2003.	CULTURA
		1.4.3		Estrategia 3: facilitar el desarrollo económico competitivo y sostenible del sector turístico, para la reactivación socioeconómica.			CULTURA
					Meta	Indicador	Línea de base-LB /Observaciones
			1.4.3.1	A diciembre de 2005, se ha formulado el 'Plan Estratégico para el Desarrollo Turístico del Municipio de Cali'.	? Porcentaje de avance en la elaboración del 'Plan Estratégico para el Desarrollo Turístico del Municipio de Cali'.	LB: cero por ciento (0%), en diciembre de 2003. Debe contemplar la definición de zonas de desarrollo prioritario de turismo (en armonía con el Plan Nacional de Desarrollo). Debe considerar el desarrollo turístico de sectores como San Antonio, La Merced, San Pedro, etc.	CULTURA
		1.4.4		Estrategia 4: fortalecer el sistema municipal de cultura, con participación de los diferentes actores sociales.			CULTURA
					Meta	Indicador	Línea de base-LB /Observaciones
			1.4.4.1	A octubre de 2007, se han conformado y están funcionando 21 consejos de cultura de comunas y uno por cuenca hidrográfica.	? Número de consejos de cultura en funcionamiento.	LB: un (1) consejo comunal de cultura, en diciembre de 2003.	CULTURA

Cuadro 3
Municipio de Santiago de Cali
PLAN DE ACCION 2004 - 2008
RELACION DE LA ENTIDADES CON EL PLAN DE DESARROLLO
METAS, INDICADORES Y LINEA DE BASE SEGÚN DEPENDENCIA RESPONSABLE.

Código Objetivo General	Código Objetivo Específico	Código Estratégica	Código Meta	Descripción de la Meta	Descripción del Indicador	Línea de Base-LB / Observaciones	Dependencia Responsable	
1	1.5	OBJETIVO ESPECÍFICO 1.5: mejorar la calidad de vida de los habitantes del municipio, fomentando el deporte, la recreación, los hábitos de salud y la cultura deportiva como elementos esenciales en la vida de la población.					DEP. RECREACIÓN	
		1.5.1	Estrategia 1: promover la práctica masiva de actividades deportivas y recreativas.					DEP. RECREACIÓN
	1.5.1	Meta			Indicador		Línea de base-LB /Observaciones	
		1.5.1.1	A diciembre de 2007, se tiene un 60% de cobertura de masificación del deporte y recreación.	? Porcentaje de personas beneficiadas de los programas de masificación del deporte y recreación.	LB: 57%, en diciembre de 2003. Beneficiados directa e indirectamente por programaciones.	DEP. RECREACIÓN		
	1.5.2	Estrategia 2: promover el fortalecimiento de la capacidad de gestión y organización comunitaria, en materia de deporte y recreación.					DEP. RECREACIÓN	
		Meta			Indicador		Línea de base-LB /Observaciones	
		1.5.2.1	A octubre de 2007, la participación laboral de la comunidad capacitada en gestión deportiva y recreativa, en los proyectos de deporte y recreación, es del 50%.	? Porcentaje de personas de la comunidad capacitadas en gestión deportiva y recreativa, vinculadas laboralmente a los proyectos.	LB: Cero por ciento (%), en enero de 2004. 500 personas capacitadas en gestión deportiva y recreativa.	DEP. RECREACIÓN		
	1.5.3	Estrategia 3: desarrollar políticas públicas en deporte y recreación.					DEP. RECREACIÓN	
		Meta			Indicador		Línea de base-LB /Observaciones	
	1.5.3.1	Los escenarios deportivos construidos durante el período de gobierno tienen garantizada su sostenibilidad.	? Porcentaje de escenarios deportivos construidos en el período de gobierno que son sostenibles.	LB: cero por ciento (0%), en enero de 2004.	DEP. RECREACIÓN			
	1.6	OBJETIVO ESPECÍFICO 1.6: avanzar hacia la satisfacción del derecho de la población del municipio al acceso a servicios públicos básicos de calidad (acueducto, alcantarillado, energía, teléfono, gas y recolección de basuras).					DAP	
		Estrategia 1: coordinar la implementación del Plan de Servicios Públicos Domiciliarios para el Municipio de Santiago de Cali.					DAP	
		Meta			Indicador		Línea de base-LB /Observaciones	
		1.6.1	1.6.1.1	A diciembre de 2005, se ha adoptado el 'Estatuto de Servicios Públicos Domiciliarios'.	? Porcentaje de avance en la adopción del 'Estatuto de Servicios Públicos Domiciliarios'.	LB: cero por ciento (0%), en enero de 2004. Con el apoyo del Concejo Municipal.	DAP	
			1.6.1.2	A diciembre de 2007, se tienen plenamente identificadas las nuevas fuentes de abastecimiento de agua para Cali.	? Porcentaje de avance en la identificación de las nuevas fuentes de abastecimiento de agua.	LB: cero por ciento (0%), en enero de 2004. A un horizonte de treinta (30) años.	DAP	
Estrategia 2: definir políticas, estrategias y criterios que garanticen de manera óptima el manejo, recolección, valoración y disposición final de residuos sólidos en el área urbana y rural del Municipio de Santiago de Cali.					DAP			

Cuadro 3
Municipio de Santiago de Cali
PLAN DE ACCION 2004 - 2008
RELACION DE LA ENTIDADES CON EL PLAN DE DESARROLLO
METAS, INDICADORES Y LINEA DE BASE SEGÚN DEPENDENCIA RESPONSABLE.

Código Objetivo General	Código Objetivo Específico	Código Estratégica	Código Meta	Descripción de la Meta	Descripción del Indicador	Línea de Base-LB / Observaciones	Dependencia Responsable
		1.6.2		Meta	Indicador	Línea de base-LB /Observaciones	
			1.6.2.1	A septiembre de 2004, está formulado el 'Plan de Gestión Integral de Residuos Sólidos, PGIRS'.	? Porcentaje de avance en la elaboración del 'Plan de Gestión Integral de Residuos Sólidos, PGIRS'.	LB: cero por ciento (0%), en enero de 2004. Con el apoyo de todas las dependencias de la Administración.	DAP
				Estrategia 3: asignación de subsidios en materia de servicios públicos domiciliarios.			DAP
				Meta	Indicador	Línea de base-LB /Observaciones	
1	1.6	1.6.3	1.6.3.1	A noviembre de 2004, se ha actualizado la estratificación socioeconómica del Municipio.	? Porcentaje de avance en la actualización de la estratificación socioeconómica del municipio.	LB: cero por ciento (0%), en enero de 2004. El Departamento Administrativo Nacional de Estadística, DANE, debe suministrar la metodología previamente.	DAP
			1.6.3.2	A octubre de 2007, se ha amortizado la deuda con Emcali, por concepto de aportes solidarios, en 40%.	? Porcentaje de subsidios pagados.	LB: cero por ciento (0%), en diciembre de 2003. Aportes adeudados: \$260.000 millones, en diciembre de 2003.	DAP
	Objetivo 2: RECUPERACIÓN ECONÓMICA, DESARROLLO Y COMPETITIVIDAD. Impulsar el crecimiento de la economía, a partir del mejoramiento de la competitividad empresarial, la productividad de la fuerza laboral, la atracción de inversión productiva y la utilización de la inversión pública como instrumento de la Administración Municipal para la reactivación económica y para el avance hacia el cumplimiento del derecho al trabajo.						
				OBJETIVO ESPECÍFICO 2.1: promover, facilitar y apoyar la construcción de condiciones favorables para la reactivación económica del municipio, por medio del desarrollo competitivo empresarial y productivo de la fuerza laboral, teniendo como base el establecimiento de alianzas entre los sectores público, privado, académico y solidario, con la finalidad de crear ocupación, empleo e ingresos a sus habitantes, ampliando las oportunidades en pro del derecho al trabajo.			SECRE. GEN
				Estrategia 1: propiciar condiciones favorables para la generación de ocupación, empleo e ingresos.			SECRE. GEN
				Meta	Indicador	Línea de base-LB /Observaciones	
2		2.1	2.1.1	2.1.1.1 A diciembre de 2007, la tasa de desempleo en Cali ha disminuido en 1.5 puntos porcentuales promedio anual	? Tasa de desempleo.	LB: 13.1%, a diciembre de 2003.	SECRE. GEN
				Estrategia 2: atraer inversión productiva local, nacional e internacional.			SECRE. GEN
				Meta	Indicador	Línea de base-LB /Observaciones	
			2.1.2	2.1.2.1 A octubre de 2007, se ha incrementado la inversión productiva en Cali en 7.5% anual.	? Variación anual de la inversión productiva.	LB: \$385.000 millones en el año 2002. Inversión neta local.	SECRE. GEN

Cuadro 3
Municipio de Santiago de Cali
PLAN DE ACCION 2004 - 2008
RELACION DE LA ENTIDADES CON EL PLAN DE DESARROLLO
METAS, INDICADORES Y LINEA DE BASE SEGÚN DEPENDENCIA RESPONSABLE.

Código Objetivo General	Código Objetivo Específico	Código Estrategia	Código Meta	Descripción de la Meta	Descripción del Indicador	Línea de Base-LB / Observaciones	Dependencia Responsable
			2.1.2.2	A octubre de 2005, se han generado condiciones favorables para la localización y/o construcción del 'Centro de Eventos'.	? Porcentaje de avance en la localización y/o construcción del 'Centro de Eventos'.	LB: cero por ciento (0%), en diciembre de 2003	SECRE. GEN
		2.1.2	2.1.2.3	A octubre de 2007, se han reestructurado al menos dos (2) galerías de la ciudad.	? Número de galerías reestructuradas.	LB: cero (0) galerías reestructuradas, en diciembre de 2003.	SECRE. GEN
		2.1.3	Estrategia 3: crear planes, programas y proyectos para la búsqueda de recursos de cooperación internacional.				SECRE. GEN
			2.1.3.1	A octubre de 2007, se han incrementado los recursos de cooperación internacional en el municipio, al menos en 10%.	? Variación anual de los recursos de cooperación internacional.	LB: Por construir.	SECRE. GEN
		2.1.4	Estrategia 4: establecer, dentro del programa de adecuación de la estructura organizacional de la Administración Municipal, el organismo responsable del Fomento Económico y Competitividad para la formulación, ejecución y coordinación de la política económica municipal.				SECRE. GEN
			2.1.4.1	A diciembre de 2005, se ha creado el organismo responsable del Fomento Económico y Competitividad.	? Porcentaje de avance en la creación del organismo responsable del Fomento Económico y Competitividad.	LB: cero por ciento (0%), en enero de 2004.	SECRE. GEN
		2.1.5	Estrategia 5: propiciar la reactivación de la economía caleña, teniendo como principal impulsador el sistema integrado de transporte masivo.				SECRE. GEN
			2.1.5.1	A octubre de 2007, se han generado 10.000 empleos, por la construcción, operación y recaudo del Masivo Integrado de Occidente, MIO.	? Número de empleos generados.	LB: cero (0) empleos directos, a diciembre de 2003.	METROCALI
		OBJETIVO ESPECÍFICO 2.2: facilitar el desarrollo de organizaciones comunitarias, microempresas, pequeñas y medianas empresas - mipymes, organizaciones campesinas, empresarios y comerciantes del municipio bajo un sistema de asesoría técnica y financiera.					SECRE. GEN
		2.2	Estrategia 1: Apoyar el desarrollo empresarial local, mediante el fortalecimiento y la consolidación de la productividad de los sectores industrial, comercial y de servicios.				SECRE. GEN

Cuadro 3
Municipio de Santiago de Cali
PLAN DE ACCION 2004 - 2008
RELACION DE LA ENTIDADES CON EL PLAN DE DESARROLLO
METAS, INDICADORES Y LINEA DE BASE SEGÚN DEPENDENCIA RESPONSABLE.

Código Objetivo General	Código Objetivo Específico	Código Estrategia	Código Meta	Descripción de la Meta	Descripción del Indicador	Línea de Base-LB / Observaciones	Dependencia Responsable
		2.2.1	2.2.1.1	A diciembre de 2007, se ha incrementado el producto interno bruto – PIB, del Municipio de Cali, en 0.25 puntos promedio anual.	? Tasa de crecimiento del producto interno bruto – PIB.	LB: 3.17%, en 2001.	SECRE. GEN
		2.2.1	2.2.1.2	A octubre de 2007, la tasa anual de disolución empresarial ha disminuido a 10%.	? Tasa anual de disolución empresarial.	LB: 11.4%, en 2003.	SECRE. GEN
	2.2	2.2.2	Estrategia 2: propiciar condiciones de desarrollo productivo a nivel comunitario y empresarial en el contexto de ciudad-región.				SECRE. GEN
			Meta	Indicador	Línea de base-LB /Observaciones		
2.2.2.1			A octubre de 2007, se ha incrementado el índice de calidad de vida del municipio en 3.5 puntos promedio anual.	? Índice de calidad de vida del municipio.	LB: 108.42, en diciembre de 2003.	SECRE. GEN	
2	OBJETIVO ESPECÍFICO 2.3: mejorar la conectividad, seguridad y tiempos de desplazamiento de los habitantes, mediante la implementación de sistemas de transporte eficientes, sociales, rentables y ambientalmente sustentables que mejoren la calidad de vida de la población.						METROCALI
	2.3.1	Estrategia 1: desarrollo de la infraestructura del sistema integrado de transporte masivo, SITM.				METROCALI	
			Meta	Indicador	Línea de base-LB /Observaciones		
		2.3.1.1	A diciembre de 2007, está construido el 100% de la infraestructura del Masivo Integrado de Occidente, MIO.	? Tasa de implementación de la infraestructura del MIO.	LB: cero por ciento (0%), en diciembre de 2003. Depende de los desembolsos de la Nación.	METROCALI	
	2.3	Estrategia 2: operación del Masivo Integrado de Occidente, MIO.				METROCALI	
			Meta	Indicador	Línea de base-LB /Observaciones		
2.3.2.1		A diciembre de 2007, la eficiencia del MIO está en 60%.	? Eficiencia del MIO.	LB: cero por ciento (0%), en diciembre de 2003.	METROCALI		

Cuadro 3
Municipio de Santiago de Cali
PLAN DE ACCION 2004 - 2008
RELACION DE LA ENTIDADES CON EL PLAN DE DESARROLLO
METAS, INDICADORES Y LINEA DE BASE SEGÚN DEPENDENCIA RESPONSABLE.

Código Objetivo General	Código Objetivo Específico	Código Estrategia	Código Meta	Descripción de la Meta	Descripción del Indicador	Línea de Base-LB / Observaciones	Dependencia Responsable
		2.3.2	2.3.2.2	A diciembre de 2007, en el MIO se cuenta con servicio de transporte gratuito para estudiantes más pobres que requieran de este servicio para asistir a las instituciones educativas públicas y para estudiantes subsidiados de los niveles I y II del Sisben y para los adultos mayores de 65 años de los niveles I y II del Sisben	? Número de estudiantes beneficiados.	LB: cero (0) estudiantes, en diciembre de 2003.	METROCALI
		2.3.3	Estrategia 3: implementar una cultura de la movilidad urbana del SITM.				METROCALI
				Meta	Indicador	Línea de base-LB /Observaciones	
		2.3.3	2.3.3.1	Mejorar el nivel de aceptación, adaptación y utilización del SITM en 60%, a octubre de 2007.	? Nivel de aceptación, adaptación y utilización del SITM.	LB: cero por ciento (0%), en diciembre de 2003. Mediante encuesta.	METROCALI
		2.3		Estrategia 4: generar mediante el SITM un mejoramiento socioambiental y económico cuyos recursos se constituyan en fuente de ocupación e ingresos, para la mano de obra e industria local.			METROCALI
				Meta	Indicador	Línea de base-LB /Observaciones	
		2.3.4	2.3.4.1	A octubre de 2007, se ha disminuido en un 30% los niveles de contaminación atmosférica sobre los corredores troncales del SITM.	? Contaminación atmosférica sobre los corredores troncales del SITM.	LB: por construir. Se debe construir línea base.	METROCALI
				OBJETIVO ESPECÍFICO 2.4: contribuir al desarrollo económico y social a partir de la optimización del sistema vial, la valorización del municipio y la renovación urbana.			INFRAESTRUCTURA
				Estrategia 1: realizar el diseño, construcción, interventoría y mantenimiento de la infraestructura física del municipio.			INFRAESTRUCTURA
				Meta	Indicador	Línea de base-LB /Observaciones	
		2.4.1	2.4.1.1	A octubre de 2007, se ha incrementado en 5% anual la inversión por obra civil ejecutada.	? Porcentaje de incremento en la inversión por obra civil.	LB: \$25.635 millones de pesos de inversión, ejecutada en el año 2003.	INFRAESTRUCTURA
		2.4.1	2.4.1.2	A octubre de 2007, se ha incrementado en 82% el número de puentes vehiculares y peatonales con mantenimiento.	? Número de puentes mantenidos.	LB: 56 puentes, en 2003.	INFRAESTRUCTURA
2							

Cuadro 3
Municipio de Santiago de Cali
PLAN DE ACCION 2004 - 2008
RELACION DE LA ENTIDADES CON EL PLAN DE DESARROLLO
METAS, INDICADORES Y LINEA DE BASE SEGÚN DEPENDENCIA RESPONSABLE.

Código Objetivo General	Código Objetivo Específico	Código Estrategia	Código Meta	Descripción de la Meta	Descripción del Indicador	Línea de Base-LB / Observaciones	Dependencia Responsable
			2.4.1.3	A octubre de 2007, se ha incrementado en 24.7% la inversión en mantenimiento de vías y construcción de obras de arte en la zona rural.	? Inversión en mantenimiento de vías y construcción de obras de arte.	LB: \$4.897 millones de pesos, en 2003.	INFRAESTRUCTURA
			Estrategia 2: construcción y mantenimiento de las vías urbanas y rurales.				INFRAESTRUCTURA
				Meta	Indicador	Línea de base-LB / Observaciones	
		2.4.2	2.4.2.1	A octubre de 2007, se han realizado 28.799 metros cuadrados de pavimentación nueva.	? Número de metros cuadrados de pavimentación nueva.	LB: cero (0), en enero de 2004.	INFRAESTRUCTURA
			2.4.2.2	A octubre de 2007, se ha incrementado en 72.8% el número de metros cuadrados de mantenimiento de vías.	? Variación en el número de metros cuadrados de vías en mantenimiento.	LB: 214.625 metros cuadrados, en el período 2001 – 2003.	INFRAESTRUCTURA
		2.4.2	2.4.2.3	A diciembre de 2005, se cuenta con el 'Fondo de Pavimentos', como mecanismo de apoyo a los programas de autopavimentación.	? Porcentaje de avance en la implementación del 'Fondo de Pavimentos'.	LB: cero por ciento (0%), en diciembre de 2003. Fondo con capacidad de recuperación de la inversión.	INFRAESTRUCTURA
			2.4.2.4	A agosto de 2005, se tiene diseñada una estrategia para la financiación de la malla vial.	? Porcentaje de avance en el diseño de la estrategia.	LB: cero por ciento (0%), en diciembre de 2003.	INFRAESTRUCTURA
			Estrategia 3: construcción de obras de beneficio general o local financiadas por la contribución por valorización.				INFRAESTRUCTURA
				Meta	Indicador	Línea de base-LB / Observaciones	
2	2.4		2.4.3.1	A octubre de 2007, se han realizado 26.627 metros cuadrados de pavimentación nueva por el sistema de valorización.	? Número de metros cuadrados de pavimentación nueva por el sistema de valorización.	LB: cero (0) metros cuadrados, en enero de 2004.	INFRAESTRUCTURA
		2.4.3	2.4.3.2	A septiembre de 2004, se tiene preparado el 'Plan de Obras a financiar por el Sistema de Contribución por Valorización', con el respectivo Proyecto de Acuerdo.	? Porcentaje de avance en la preparación del 'Plan de Obras a financiar por el Sistema de Contribución por Valorización'.	LB: cero por ciento (0%), en enero de 2004.	INFRAESTRUCTURA

Cuadro 3
Municipio de Santiago de Cali
PLAN DE ACCION 2004 - 2008
RELACION DE LA ENTIDADES CON EL PLAN DE DESARROLLO
METAS, INDICADORES Y LINEA DE BASE SEGÚN DEPENDENCIA RESPONSABLE.

Código Objetivo General	Código Objetivo Específico	Código Estrategia	Código Meta	Descripción de la Meta	Descripción del Indicador	Línea de Base-LB / Observaciones	Dependencia Responsable		
			2.4.3.3	A diciembre de 2004, se tiene preparado el Proyecto de Acuerdo por el cual se modifica el Estatuto de Valorización del Municipio de Cali.	? Porcentaje de avance en la preparación del 'Nuevo Estatuto de Valorización'.	LB: cero por ciento (0%), en enero de 2004.	INFRAESTRUCTURA		
3	Objetivo 3: CULTURA URBANA, CONVIVENCIA, SEGURIDAD Y PAZ. Fortalecer la convivencia, seguridad y paz, promoviendo una cultura ciudadana de inclusión, de respeto a los derechos humanos, equidad y legitimidad institucional.						GOBIERNO		
	3.1	OBJETIVO ESPECÍFICO 3.1: fortalecer la capacidad institucional para diseñar, ejecutar y evaluar estrategias y acciones colectivas institucionales y comunitarias que mejoren la seguridad de la población.						GOBIERNO	
	3.1.1	Estrategia 1: desarrollar una política pública de seguridad y convivencia estable y sostenible.						GOBIERNO	
3	3.1	3.1.1		Meta	Indicador	Línea de base-LB /Observaciones			
			3.1.1.1	Durante el período 2004 – 2007, se han establecido diez (10) zonas seguras.	? Número de zonas seguras.	LB: cero (0) zonas seguras. Con el apoyo del sector productivo y la comunidad.	GOBIERNO		
			3.1.1.2	A octubre de 2007, se ha reducido de 6 a 4 los homicidios comunes promedio diario.	? Número de homicidios comunes promedio diario.	LB: seis (6) homicidios comunes promedio diario, en 2003.	GOBIERNO		
		3.1.1.3	A octubre de 2007, se ha reducido en 15% los delitos contra la convivencia ciudadana.	? Delitos contra la convivencia ciudadana.	LB: 8,027 delitos, en 2003. Hurto: calificado, callejero, automotores; Homicidios: comunes, en accidentes de tránsito; Lesiones: comunes, en accidentes de tránsito.	GOBIERNO			
		3.1.2	Estrategia 2: intervención gubernamental integral, antes y después del delito.						GOBIERNO
				Meta	Indicador	Línea de base-LB /Observaciones			
			3.1.2.1	A octubre de 2007, se ha incrementado en 20% las citaciones por contravenciones.	? Variación anual en el número de citaciones por contravenciones.	LB: 8.848 citaciones por contravenciones, en 2003.	GOBIERNO		
			3.1.2.2	A octubre de 2007, se ha aumentado en 30% las conciliaciones por contravenciones.	? Variación anual en el número de conciliaciones con relación a las citaciones por contravenciones.	LB: treinta y dos por ciento (32%), en 2003. Querrelas o quejas presentadas en las Inspecciones de Policía.	GOBIERNO		
			Estrategia 3: Fortalecer procesos que mejoran la convivencia pacífica.						GOBIERNO

Cuadro 3
Municipio de Santiago de Cali
PLAN DE ACCION 2004 - 2008
RELACION DE LA ENTIDADES CON EL PLAN DE DESARROLLO
METAS, INDICADORES Y LINEA DE BASE SEGÚN DEPENDENCIA RESPONSABLE.

Código Objetivo General	Código Objetivo Específico	Código Estrategia	Código Meta	Descripción de la Meta	Descripción del Indicador	Línea de Base-LB / Observaciones	Dependencia Responsable
		3.1.3		Meta	Indicador	Línea de base-LB /Observaciones	
		3.1.3	3.1.3.1	A octubre de 2007, se ha incrementado en 6% el número de personas que están integrando redes por la convivencia, en las zonas críticas.	? Variación en el número de personas integrando redes por la convivencia.	LB: 2,730 denuncias por contravenciones, en 2003. Redes: jueces de paz, frentes de seguridad, jóvenes mediadores, madres consejeras, conciliadores en equidad, red de promoción del buen trato. Zonas críticas: de Ladera, Centro y Oriente.	GOBIERNO
		3.1.3	3.1.3.2	A octubre de 2007, las llamadas al Centro Automático de Despacho, CAD, se resuelven en un 50%.	? Porcentaje de llamadas al CAD, que han sido resueltas.	LB: cero por ciento (0%), en enero de 2004. Con el apoyo de la Policía.	GOBIERNO
				Estrategia 4: fortalecer los procesos de organización, evaluación e interacción Estado-comunidad, para garantizar la seguridad humana.			GOBIERNO
				Meta	Indicador	Línea de base-LB /Observaciones	
		3.1.4	3.1.4.1	A octubre 2007, se ha mejorado en 30% la efectividad en el control de los establecimientos públicos.	? Número de establecimientos controlados / Número total de establecimientos funcionando.	LB: 15%, en 2003. Se entiende por establecimientos funcionando los censados por la Secretaría de Gobierno.	GOBIERNO
		3.1.4	3.1.4.2	A octubre de 2007, se ha resuelto en 60% el número de quejas recibidas de consumidores.	? Número de quejas resueltas/ Número de quejas recibidas.	LB: 10%, en 2003. Recepcionadas por la Oficina de Protección al Consumidor, de acuerdo con el Decreto 3.466 de 1985.	GOBIERNO
		3.1.4	3.1.4.3	A octubre de 2007, el sistema de información sobre los hechos violentos de la ciudad incluye el análisis de los delitos, contravenciones y hechos de violencia intrafamiliar.	? Porcentaje de avance en la inclusión del análisis sobre delitos, contravenciones y hechos de violencia intrafamiliar, en el sistema de información.	LB: cero por ciento (0%), en enero de 2004. En 2003 se realizaron 52 informes semanales por muertes violentas, un informe diario por delitos, un informe trimestral por homicidios.	GOBIERNO
				Estrategia 5: diseñar y desarrollar estrategias y programas encaminados a prevenir y/o atender las emergencias ocasionadas por fenómenos de origen natural y humano.			GOBIERNO
				Meta	Indicador	Línea de base-LB /Observaciones	
3	3.1	3.1.5	3.1.5.1	A octubre de 2007, se ha atendido efectivamente el 90% de las emergencias y desastres.	? Porcentaje de emergencias efectivamente atendidas.	LB: 67%, en 2003.	GOBIERNO

Cuadro 3
Municipio de Santiago de Cali
PLAN DE ACCION 2004 - 2008
RELACION DE LA ENTIDADES CON EL PLAN DE DESARROLLO
METAS, INDICADORES Y LINEA DE BASE SEGÚN DEPENDENCIA RESPONSABLE.

Código Objetivo General	Código Objetivo Específico	Código Estrategia	Código Meta	Descripción de la Meta	Descripción del Indicador	Línea de Base-LB / Observaciones	Dependencia Responsable	
			3.1.5.2	A diciembre de 2005, se tiene elaborado el 'Plan Integral de Prevención y/o Intervención de Amenazas y Vulnerabilidad del Municipio, PIAV'.	? Porcentaje de avance en la elaboración del 'Plan Integral de Prevención y/o Intervención de Amenazas y Vulnerabilidad del Municipio, PIAV'.	LB: cero por ciento (0%), en enero de 2004.	GOBIERNO	
	3.1	3.1.5	3.1.5.3	A octubre de 2007, se han ejecutado el 100% de las metas propuestas a octubre de 2007 del 'Plan Integral de Prevención y/o Intervención de Amenazas y Vulnerabilidad del Municipio, PIAV'.	? Porcentaje de avance en la ejecución de las metas propuestas a octubre de 2007 en el 'Plan Integral de Prevención y/o Intervención de Amenazas y Vulnerabilidad del Municipio, PIAV'.	LB: cero por ciento (0%), en enero de 2004.	GOBIERNO	
3	3.2	OBJETIVO ESPECÍFICO 3.2: garantizar el acceso de la población a servicios de justicia y a mecanismos formales y no formales, bajo la orientación del Estado, para la resolución de conflictos.					SECRE. GEN	
		Estrategia 1: consolidar y ampliar espacios de concertación y diálogo social y ciudadano.					SECRE. GEN	
		3.2.1	Meta		Indicador		Línea de base-LB /Observaciones	
			3.2.1.1	A octubre de 2007, en cada comuna se cuenta con una mesa de concertación y diálogo social para la resolución de conflictos.	? Número de mesas de concertación.	LB: cero (0) mesas de concertación. En coordinación con los Directores de CALI y las JAL.	SECRE. GEN	
		3.2.2	Estrategia 2: desarrollar estrategias para la solución política y pacífica de los conflictos.					SECRE. GEN
			3.2.2.1	A octubre de 2007, en cada comuna se ha conformado un Centro de Mediación Escolar, CME.	? Número de Centros de Mediación Escolar creados.	LB: cero (0) Centros de Mediación Escolar, CME. En coordinación con los Directores de CALI y las JAL.	SECRE. GEN	
		3.2.3	Estrategia 3: implementar el Sistema Municipal de Convivencia y Paz.					
			3.2.3.1	A diciembre de 2005, el Consejo Municipal de Paz opera efectivamente como instancia del Sistema Municipal de Convivencia y Paz.	? Consejo Municipal de Paz operando efectivamente como instancia.	LB: no aplica.	SECRE. GEN	
		3.3	OBJETIVO ESPECÍFICO 3.3: contribuir a la disminución de los niveles de violencia en el municipio, interviniendo los factores de riesgo y fortaleciendo los factores protectores de la convivencia y el cumplimiento del derecho a la vida, la paz y la integridad personal.					GOBIERNO
			Estrategia 1: promover la integración de organismos y programas de seguridad en el municipio.					GOBIERNO
Meta			Indicador		Línea de base-LB /Observaciones			

Cuadro 3
Municipio de Santiago de Cali
PLAN DE ACCION 2004 - 2008
RELACION DE LA ENTIDADES CON EL PLAN DE DESARROLLO
METAS, INDICADORES Y LINEA DE BASE SEGÚN DEPENDENCIA RESPONSABLE.

Código Objetivo General	Código Objetivo Específico	Código Estratégica	Código Meta	Descripción de la Meta	Descripción del Indicador	Línea de Base-LB / Observaciones	Dependencia Responsable
		3.3.1	3.3.1.1	A octubre 2007, ha aumentado en 30% la confianza de seguridad y convivencia ciudadana.	? Porcentaje de personas que se perciben seguras.	LB: 27% de población, en 2003. Con el apoyo institucional de la Policía y la sociedad civil.	GOBIERNO
		3.3.1	3.3.1.2	A octubre de 2007, se ha incrementado en 20% el número de menores infractores vinculados a programas de protección.	? Variación en el número de menores infractores vinculados a programas de protección.	LB: 800 menores infractores vinculados a programas, en 2003.	GOBIERNO
				Estrategia 2: implementar proyectos productivos dirigidos a jóvenes.			DESARR. TERR
				Meta	Indicador	Línea de base-LB /Observaciones	
		3.3.2	3.3.2.1	A octubre de 2007, al menos 2.000 jóvenes participan en procesos productivos.	? Número de jóvenes que participan en procesos productivos.	LB: 190 jóvenes, en enero de 2004.	DESARR. TERR
				Estrategia 3: formular plan para la reducción y prevención de las violencias.			GOBIERNO
				Meta	Indicador	Línea de base-LB /Observaciones	
		3.3.3	3.3.3.1	A diciembre de 2007, está en vigencia la política pública de convivencia intrafamiliar.	? Porcentaje de avance en la política pública de convivencia intrafamiliar.	LB: cero por ciento (0%), en enero de 2004.	GOBIERNO
		3.3.3	3.3.3.2	A octubre de 2007, se ha incrementado en 15% los conflictos atendidos y resueltos.	? Proporción de conflictos atendidos y resueltos.	LB: 10,378 conflictos atendidos y se resolvieron 2,220 (21.39%), en 2003. En las Comisarías de Familia e Inspecciones.	GOBIERNO
				Estrategia 4: fortalecer la confianza entre las instituciones y la ciudadanía.			DESARR. TERR
				Meta	Indicador	Línea de base-LB /Observaciones	
		3.3.4	3.3.4.1	Durante el período 2004-2007, en cada comuna y corregimiento se han realizado por lo menos tres consejos comunitarios y tres consejos consultivos interinstitucionales.	? Número de consejos comunitarios. ? Número de sesiones de consejos consultivos.	LB: no aplica.	DESARR. TERR
				Estrategia 5: hacer del espacio público un escenario para el relacionamiento ciudadano.			GOBIERNO
				Meta	Indicador	Línea de base-LB /Observaciones	

Cuadro 3
Municipio de Santiago de Cali
PLAN DE ACCION 2004 - 2008
RELACION DE LA ENTIDADES CON EL PLAN DE DESARROLLO
METAS, INDICADORES Y LINEA DE BASE SEGÚN DEPENDENCIA RESPONSABLE.

Código Objetivo General	Código Objetivo Específico	Código Estrategia	Código Meta	Descripción de la Meta	Descripción del Indicador	Línea de Base-LB / Observaciones	Dependencia Responsable	
		3.3.5	3.3.5.1	A octubre de 2007, se ha recuperado el 30% del espacio público invadido.	? Porcentaje de espacio público recuperado.	LB: 10%, en 2003. Vías, andenes, antejardines, plazoletas, separadores, parques, etc. Con el apoyo de la Policía, Dagma, y la sociedad civil.	GOBIERNO	
3	3.4	OBJETIVO ESPECÍFICO 3.4: promover el respeto, la defensa, la protección y la promoción de los derechos humanos. También, la asistencia jurídica pública, el fortalecimiento de las políticas de resocialización y rehabilitación carcelaria, la educación ciudadana y el desarrollo de una pedagogía constitucional en la ciudad que contribuyan al mejoramiento de las condiciones de vida de la población, en el marco del desarrollo humano sostenible.					SECRE. GEN	
		Estrategia 1: diseñar políticas para atender la problemática de la población desplazada.					SECRE. GEN	
					Meta	Indicador	Línea de base-LB /Observaciones	
		3.4.1	3.4.1.1	A diciembre de 2005, se tiene estructurado el Sistema Municipal de Derechos Humanos.	? Porcentaje de avance en la estructuración del Sistema Municipal de Derechos Humanos.	LB: cero por ciento (0%), en diciembre de 2003.	SECRE. GEN	
			3.4.1.2	En el período 2004-2007, al menos cuatro gobernadores o alcaldes han incluido en sus agendas el tema de los desplazados por la violencia hacia el Municipio de Cali.	? Número de gobernadores o alcaldes que han incluido en sus agendas el tema de desplazados por la violencia.	LB: cero (0) gobernadores o alcaldes, en diciembre de 2003.	SECRE. GEN	
		Estrategia 2: apoyar programas de atención humanitaria con enfoque socio-productivo.					SECRE. GEN	
					Meta	Indicador	Línea de base-LB /Observaciones	
		3.4.2	3.4.2.1	En el período 2004 - 2007, de la población beneficiada con proyectos que tienen enfoque socio-productivo, al menos el 5% es desplazada por la violencia.	? Porcentaje de población beneficiada con proyectos socioproductivo, que se población desplazada por la violencia.	LB: cero por ciento (0%), en diciembre de 2003.	SECRE. GEN	
		Estrategia 3: implementar programas de protección a población vulnerable.					DESARR. TERR	
					Meta	Indicador	Línea de base-LB /Observaciones	

Cuadro 3
Municipio de Santiago de Cali
PLAN DE ACCION 2004 - 2008
RELACION DE LA ENTIDADES CON EL PLAN DE DESARROLLO
METAS, INDICADORES Y LINEA DE BASE SEGÚN DEPENDENCIA RESPONSABLE.

Código Objetivo General	Código Objetivo Específico	Código Estrategia	Código Meta	Descripción de la Meta	Descripción del Indicador	Línea de Base-LB / Observaciones	Dependencia Responsable
		3.4.3	3.4.3.1	A diciembre de 2005, está en ejecución un programa para la protección de niños y madres cabeza de familia.	? Porcentaje de avance del programa para la protección de la niñez y madres cabeza de familia.	LB: cero por ciento (0%), en enero de 2004.	DESARR. TERR
		3.4.4	Estrategia 4: contribuir a las políticas y programas de resocialización y rehabilitación carcelaria.				GOBIERNO
	3.4	3.4.4		Meta	Indicador	Línea de base-LB /Observaciones	
			3.4.4.1	A octubre de 2007, se han desarrollado programas de educación continuada y formación para el trabajo con los internos de las cárceles locales.	? Programas de capacitación de internos en centros carcelarios locales.	LB: cero (0) programas, a diciembre de 2003.	GOBIERNO
3	3.5	OBJETIVO ESPECÍFICO 3.5: estimular y fortalecer las capacidades y potenciales de los ciudadanos para que éstos ejerzan sus derechos e intervengan en las decisiones que afectan su bienestar.					DESARR. TERR
			Estrategia 1: apoyar y fortalecer iniciativas comunitarias.				DESARR. TERR
			Meta	Indicador	Línea de base-LB /Observaciones		
		3.5.1	3.5.1.1	A octubre de 2007, se han apoyado 48 iniciativas productivas, a través de proyectos de inversión.	? Número de proyectos de inversión que apoyan iniciativas productivas.	LB: cero (0), en enero de 2004. Al menos dos por cada grupo vulnerable.	DESARR. TERR
		3.5.2	Estrategia 2: promover la participación de la comunidad en los procesos de planificación municipales y territoriales.				DAP
		3.5	3.5.2		Meta	Indicador	Línea de base-LB /Observaciones
			3.5.2.1	A diciembre de 2006, trabaja activamente un equipo interinstitucional que sirve de foro para concertar temas de ciudad.	? Equipo interinstitucional de ciudad en operación efectiva.	LB: no aplica. Con base en el Consejo Municipal de Planeación.	DAP
			3.5.2.2	A diciembre de 2005, los comités de planeación territorial hacen seguimiento de su plan de desarrollo.	? Informes de seguimiento a los planes territoriales.	LB: cero (0) informes, en enero de 2004.	DAP
	Objetivo 4: RECUPERACIÓN AMBIENTAL Y DESARROLLO DEL HÁBITAT Y DEL TERRITORIO. Orientar el desarrollo físico y ambiental del municipio de forma que permita elevar la calidad de vida de sus habitantes y el derecho al disfrute de un ambiente sano.					DAGMA	
	OBJETIVO ESPECÍFICO 4.1: garantizar la preservación, recuperación y protección del medio ambiente y el manejo sostenible de los recursos naturales, como condición del derecho a un ambiente sano.					DAGMA	

Cuadro 3
Municipio de Santiago de Cali
PLAN DE ACCION 2004 - 2008
RELACION DE LA ENTIDADES CON EL PLAN DE DESARROLLO
METAS, INDICADORES Y LINEA DE BASE SEGÚN DEPENDENCIA RESPONSABLE.

Código Objetivo General	Código Objetivo Específico	Código Estrategia	Código Meta	Descripción de la Meta	Descripción del Indicador	Línea de Base-LB / Observaciones	Dependencia Responsable	
4	4.1	4.1.1		Estrategia 1: propender por una cultura ambiental que permita una relación más armónica y equilibrada entre el ciudadano y la ciudad y su medio ambiente natural.			DAGMA	
			4.1.1.1	Disminuir en 20% el número de conflictos ambientales urbanos ciudadanos, durante el período 2004 – 2007.	Variación del número de conflictos ambientales urbanos ciudadanos.	LB: conflictos ambientales urbanos, en diciembre 2003. En función del número de quejas.	DAGMA	
4	4.1	4.1.2		Estrategia 2: facilitar el desarrollo de procesos de desconcentración administrativa que permitan atender, desde los Centros de Administración Local Integrada – CALI, las peticiones y requerimientos de la comunidad en materia ambiental.			DAGMA	
			4.1.2.1	A octubre de 2007, se tiene desconcentrada el 100% de la gestión ambiental del Dagma en las 21 comunas de la ciudad.	Porcentaje de gestión ambiental desconcentrada.	LB: cero por ciento (0%), en diciembre 2003. Guarda Ambiental y su correspondiente apoyo institucional.	DAGMA	
		4.1.3		Estrategia 3: propiciar el acercamiento de la gestión ambiental institucional a la industria, sector comercio y de servicios de la ciudad.				DAGMA
			4.1.3.1	A octubre de 2007, al menos 180 pymes y siete grandes empresas del área urbana han mejorado su proceso productivo (tecnología limpia).	Número de pymes y de grandes empresas, del área urbana, que han mejorado su proceso productivo.	LB: cero (0) pymes y cero (0) grandes empresas, en enero de 2004.	DAGMA	
			4.1.3.2	A octubre de 2007, al menos dos grandes empresas y 36 pymes cuentan con certificación ISO, de la serie ISO 14.000.	Número de grandes empresas y de pymes con certificación ISO 14.000.	LB: cero (0) grandes empresas y cero (0) pymes con certificación ISO 14.000, a diciembre 2003.	DAGMA	
		4.1.4		Estrategia 4: ejercer acciones de regulación y control de la calidad ambiental de manera integral y coordinada en la ciudad.				DAGMA
			4.1.4.1	A octubre de 2007, se tiene el control integral al 20% de los generadores que causan el 80% de los impactos ambientales urbanos.	Porcentaje de generadores de los impactos ambientales urbanos con control integral.	LB: en construcción. Sector empresarial, industrial e institucional.	DAGMA	
			4.1.4.2	A diciembre de 2004, se tiene definida la disposición final de escombros.	Porcentaje de avance en la definición de la disposición final de escombros.	LB: cero por ciento (0%), en enero de 2004	DAGMA	

Cuadro 3
Municipio de Santiago de Cali
PLAN DE ACCION 2004 - 2008
RELACION DE LA ENTIDADES CON EL PLAN DE DESARROLLO
METAS, INDICADORES Y LINEA DE BASE SEGÚN DEPENDENCIA RESPONSABLE.

Código Objetivo General	Código Objetivo Específico	Código Estrategia	Código Meta	Descripción de la Meta	Descripción del Indicador	Línea de Base-LB / Observaciones	Dependencia Responsable		
4	4.1	4.1.5		Estrategia 5: recuperar las áreas ambientalmente degradadas y priorizar la conservación de especies y ecosistemas de importancia estratégica para la ciudad de Cali.			DAGMA		
			4.1.5.1	A octubre de 2007, se tiene recuperado el 20% de las áreas ambientalmente degradadas en la ciudad.	Porcentaje de áreas recuperadas.	LB: cero por ciento (0%), a diciembre de 2003.	DAGMA		
		4.1.5	4.1.5.2	A octubre de 2007, se conserva el 100% de las especies y ecosistemas inventariadas como de importancia estratégica para la ciudad.	Porcentaje de especies y ecosistemas de importancia estratégica para la ciudad que se han conservado.	LB: en construcción.	DAGMA		
		4.1.6		Estrategia 6: formular y desarrollar el Programa Agroforestal y Pecuario del Municipio de Cali, PAM, y el Plan General de Asistencia Técnica Directa Rural, PGATAR, Ley 607 de 2000 y Decreto Reglamentario 3.199 de 2002.			DESARR. TERR		
			4.1.6.1	A diciembre de 2004, se tiene formulado, aprobado y adoptado el Programa Agroforestal y Pecuario del Municipio, PAM.	Porcentaje de avance en la formulación, aprobación y adopción del Programa Agroforestal y Pecuario del Municipio, PAM.	LB: cero por ciento (0%), en diciembre de 2003.	DESARR. TERR		
			4.1.6.2	A diciembre de 2004, se tiene formulado y aprobado Plan General de Asistencia Técnica Directa Rural, PGATDR.	Porcentaje de avance en la formulación y aprobación del Plan General de Asistencia Técnica Directa Rural, PGATDR.	LB: cero por ciento (0%), en diciembre de 2003.	DESARR. TERR		
			4.1.6.3	A diciembre de 2007, se ha implementado el 100% de las metas propuestas en el Programa Agroforestal y Pecuario del Municipio, PAM.	Porcentaje de metas propuestas en el Programa Agroforestal y Pecuario del Municipio, PAM, ya cumplidas.	LB: cero por ciento (0%), a diciembre de 2003.	DESARR. TERR		
		4.1.6.4	A diciembre de 2007, se ha implementado el 100% de las metas propuestas en el Plan General de Asistencia Técnica Directa Rural, PGATDR.	Porcentaje de metas propuestas en el Plan General de Asistencia Técnica Directa Rural, PGATDR, ya cumplidas.	LB: cero por ciento (0%), a diciembre de 2003.	DESARR. TERR			
		4.2		OBJETIVO ESPECÍFICO 4.2: promover la integración y el desarrollo del territorio definiendo y orientando su ordenamiento armónico.					DAP
				Estrategia 1: coordinar la implementación de los proyectos complementarios al Plan de Ordenamiento Territorial del Municipio de Santiago de Cali.					DAP
			Meta	Indicador	Línea de base-LB / Observaciones				

Cuadro 3
Municipio de Santiago de Cali
PLAN DE ACCION 2004 - 2008
RELACION DE LA ENTIDADES CON EL PLAN DE DESARROLLO
METAS, INDICADORES Y LINEA DE BASE SEGÚN DEPENDENCIA RESPONSABLE.

Código Objetivo General	Código Objetivo Específico	Código Estrategia	Código Meta	Descripción de la Meta	Descripción del Indicador	Línea de Base-LB / Observaciones	Dependencia Responsable
	4.2	4.2.1	4.2.1.1	A diciembre de 2006, se ha formulado e implementado la totalidad de los proyectos complementarios del Plan de Ordenamiento Territorial.	Porcentaje de proyectos complementarios del Plan de Ordenamiento Territorial implementados.	LB: 30%, a diciembre de 2003.	DAP
		4.2.1	4.2.1.2	A diciembre de 2007, la estructura territorial municipal se enmarca en un 60% en el modelo de ciudad propuesta por el Plan de Ordenamiento Territorial.	Porcentaje del territorio municipal enmarcado en el modelo propuesto de ciudad.	LB: 20%, a diciembre de 2003.	DAP
	4.2	Estrategia 2: coordinar la ejecución de los proyectos estructurantes definidos por el Plan de Ordenamiento Territorial del Municipio de Santiago de Cali.					DAP
		4.2.2	4.2.2.1	A octubre de 2007, al menos tres de los proyectos estructurantes del Plan de Ordenamiento Territorial han iniciado su ejecución.	Número de proyectos estructurantes del Plan de Ordenamiento Territorial, que han iniciado su ejecución.	LB: cero (0), a diciembre de 2003. Plan del espacio público, SITM, red de ciclorrutas.	DAP
4		OBJETIVO ESPECÍFICO 4.3: propiciar el derecho a un espacio público como escenario de relación social de los habitantes, con un diseño e implementación adecuado de los equipamientos colectivos.					DAP
		4.3.1	Estrategia 1: coordinar la implementación del Plan Especial del Espacio Público y Equipamientos Colectivos, PEEPEC.				DAP
				Meta	Indicador	Línea de base-LB /Observaciones	
		4.3.1	4.3.1.1	A diciembre de 2004, se ha adoptado el Plan Especial del Espacio Público y Equipamientos Colectivos, PEEPEC.	Plan Especial del Espacio Público y Equipamientos Colectivos, PEEPEC, adoptado.	LB: no aplica. Con el apoyo del Concejo Municipal.	DAP
		4.3.1	4.3.1.2	A octubre de 2007, se ha implementado el 10% del Plan Especial del Espacio Público y Equipamientos Colectivos, PEEPEC.	Porcentaje de implementación del Plan Especial del Espacio Público y Equipamientos Colectivos, PEEPEC.	LB: cero por ciento (0%), en diciembre de 2003. Con el apoyo de las dependencias de la Administración Municipal.	DAP
		Estrategia 2: intervenir, señalar y mantener el paisaje urbano.					DAP
				Meta	Indicador	Línea de base-LB /Observaciones	
		4.3.2	4.3.2.1	A diciembre de 2006, la totalidad de los elementos más importantes del paisaje urbano ha sido recuperada y tiene garantizada su sostenibilidad.	Porcentaje de elementos de paisaje urbano recuperados y con sostenibilidad garantizada.	LB: 65% en diciembre de 2003. Los más importantes: Los identificados en el POT.	DAP

Cuadro 3
Municipio de Santiago de Cali
PLAN DE ACCION 2004 - 2008
RELACION DE LA ENTIDADES CON EL PLAN DE DESARROLLO
METAS, INDICADORES Y LINEA DE BASE SEGÚN DEPENDENCIA RESPONSABLE.

Código Objetivo General	Código Objetivo Específico	Código Estrategia	Código Meta	Descripción de la Meta	Descripción del Indicador	Línea de Base-LB / Observaciones	Dependencia Responsable		
			4.3.2.2	A diciembre de 2006, la totalidad de elementos del amoblamiento urbano ha sido instalada y tiene garantizado su mantenimiento.	Porcentaje de elementos del amoblamiento urbano instalados y con sostenibilidad garantizada.	LB: 34.4%, en diciembre de 2003.	DAP		
	4.3	4.3.2	4.3.2.3	A octubre de 2007, se ha implementado el rediseño del sistema de nomenclatura vial y domiciliaria.	Porcentaje de elementos implementados del sistema de nomenclatura vial y domiciliaria.	LB: cero por ciento (0%), en diciembre de 2003.	DAP		
4			OBJETIVO ESPECÍFICO 4.4: fortalecer y desarrollar el sistema de transporte y el sistema de comunicación, potenciando las diferentes formas de conectividad en el municipio.					TRANSITO	
			4.4.1	Estrategia 1: brindar mayor fluidez y seguridad en el tránsito y transporte.					TRANSITO
					Meta	Indicador	Línea de base-LB /Observaciones		
				4.4.1.1	A diciembre de 2007, el 50% del equipamiento para la regulación del tránsito en la red vial, se ha restaurado, depurado y tecnificado.	Tasa de implementación y renovación del equipamiento.	LB: 20%, en diciembre de 2003.	TRANSITO	
			4.4.1.2	A diciembre de 2005, se cuenta con el Plan Maestro de Ciclorrutas de Santiago de Cali.	Porcentaje de avance en la elaboración del Plan Maestro de Ciclorrutas de Santiago de Cali.	LB: cero por ciento (0%), en diciembre de 2003.	TRANSITO		
			4.4.2	Estrategia 2: lograr un fortalecimiento estratégico al interior de la Secretaría de Tránsito y Transporte, en el programa de adecuación de la estructura orgánica de la Administración Municipal.					TRANSITO
					Meta	Indicador	Línea de base-LB /Observaciones		
				4.4.2.1	A diciembre de 2007, se ha aumentado a 64% la eficiencia de la Secretaría de Tránsito y Transporte.	Tasa de eficiencia de la Secretaría de Tránsito y Transporte.	LB: 40%, en diciembre de 2003.	TRANSITO	
			4.4.3	Estrategia 3: promover la legitimidad social en una cultura de tránsito y transporte.					TRANSITO
					Meta	Indicador	Línea de base-LB /Observaciones		
4.4.3.1	A diciembre de 2007, se ha reducido en 20% la accidentalidad vial.	Variación en la tasa de accidentalidad vial.		LB: 12%, en 2003.	TRANSITO				

Cuadro 3
Municipio de Santiago de Cali
PLAN DE ACCION 2004 - 2008
RELACION DE LA ENTIDADES CON EL PLAN DE DESARROLLO
METAS, INDICADORES Y LINEA DE BASE SEGÚN DEPENDENCIA RESPONSABLE.

Código Objetivo General	Código Objetivo Específico	Código Estrategia	Código Meta	Descripción de la Meta	Descripción del Indicador	Línea de Base-LB / Observaciones	Dependencia Responsable	
			4.4.3.2	A diciembre de 2005, se cuenta con el Estatuto de Estacionamientos.	Porcentaje de avance en la elaboración del Estatuto	LB: cero por ciento (0%), en diciembre de 2003. Con el apoyo de las dependencias de la Administración Municipal.	TRANSITO	
5	Objetivo 5: CONSTRUCCIÓN INSTITUCIONAL Y DEFENSA DE LO PÚBLICO. Encaminar la Administración Municipal hacia el logro de altos niveles de gestión, bajo los principios de eficiencia, eficacia y transparencia.							
5	5.1	OBJETIVO ESPECÍFICO 5.1: garantizar que los propósitos y acciones institucionales que han mostrado un gran valor para la población se protejan, mantengan y desarrollen hacia un modo de ser y actuar de la sociedad caleña.					C. DISCIPLINARIO	
		Estrategia 1: ejecutar la acción disciplinaria conforme a los procedimientos y términos señalados por la ley.						C. DISCIPLINARIO
			Meta	Indicador	Línea de base-LB /Observaciones			
		5.1.1	5.1.1.1	A octubre de 2007, el 100% de los procesos disciplinarios cumplen con los términos procesales y procedimentales que garantizan el debido proceso y la eficiencia.	Porcentaje de procesos disciplinarios que cumplen con los términos.	LB: 70% promedio, a diciembre de 2003. Acumulado de años anteriores.	C. DISCIPLINARIO	
		Estrategia 2: potenciar las capacidades del ciudadano, que le permita construir espacios de participación efectiva e intervenir de forma proactiva, en el ejercicio del control ciudadano sobre la gestión pública.						C. DISCIPLINARIO
			Meta	Indicador	Línea de base-LB /Observaciones			
		5.1.2	5.1.2.1	A octubre de 2007, el 60% de las quejas presentadas por la comunidad, que denuncian actuaciones públicas irregulares, son cualificadas, y orientadas a proteger el interés general.	Porcentaje de quejas presentadas por la comunidad que son cualificadas y orientadas a proteger el interés general.	LB: 82% promedio, a diciembre de 2003. Acumulado de años anteriores.	C. DISCIPLINARIO	
		Estrategia 3: contribuir en la formulación de políticas públicas, en torno a la gestión administrativa transparente.						C. DISCIPLINARIO
			Meta	Indicador	Línea de base-LB /Observaciones			

Cuadro 3
Municipio de Santiago de Cali
PLAN DE ACCION 2004 - 2008
RELACION DE LA ENTIDADES CON EL PLAN DE DESARROLLO
METAS, INDICADORES Y LINEA DE BASE SEGÚN DEPENDENCIA RESPONSABLE.

Código Objetivo General	Código Objetivo Específico	Código Estrategia	Código Meta	Descripción de la Meta	Descripción del Indicador	Línea de Base-LB / Observaciones	Dependencia Responsable	
		5.1.3	5.1.3.1	A octubre de 2007, el 100% de los servidores públicos conoce las diferentes herramientas para una gestión pública eficiente y transparente.	Porcentaje de servidores públicos conocedores de las herramientas para una gestión pública eficiente y transparente.	LB: 4%, en el período 2002 - 2003. Herramientas: programa de gobierno; programa de inducción y reinducción del municipio; Plan de Desarrollo Municipal; código disciplinario único; estatuto anticorrupción; estatuto anti-trámites; principios generales de la función pública; demás disposiciones; relacionadas con el buen funcionamiento de la gestión pública.	C. DISCIPLINARIO	
	5.1	5.1.3	5.1.3.2	A diciembre de 2004, existe un Comité de Modernización y Eficiencia de la Gestión Pública, en la administración municipal.	Porcentaje de avance en la conformación del Comité de Modernización y Eficiencia de la Gestión Pública, en operación.	LB: cero por ciento (0%), en diciembre de 2003. Propende por el nivel de excelencia del funcionario público municipal y la aplicación de todas las herramientas de los organismos de control para garantizar la transparencia en desarrollo de la función pública.	C. DISCIPLINARIO	
5	5.2	OBJETIVO ESPECÍFICO 5.2: promover y controlar el desarrollo de las instituciones, de sus integrantes y de la calidad de los bienes y servicios que proveen, a través del desarrollo, transformación y optimización de los recursos y talentos existentes.					DESARR. ADMIN	
		Estrategia 1: optimizar la calidad de la gestión de los talentos humanos y de la gestión pública municipal.					DESARR. ADMIN	
		5.2.1	Meta		Indicador		Línea de base-LB /Observaciones	
			5.2.1.1	A octubre de 2007, la gestión de las entidades de la Administración Central Municipal es percibida en un 60% como transparente y eficiente.	Porcentaje que percibe como transparente y eficiente la gestión de las entidades de la Administración Central Municipal.	LB: en construcción.	DESARR. ADMIN	
		5.2.1	5.2.1.2	A octubre de 2007, los servidores públicos municipales serán reconocidos socialmente por su compromiso y sentido de pertenencia.	Porcentaje de servidores públicos municipales que son reconocidos socialmente.	LB: en construcción,	DESARR. ADMIN	
		Estrategia 2: garantizar la protección patrimonial de los bienes muebles e inmuebles del municipio, así como los de uso público bajo la responsabilidad de la Administración Central.					DESARR. ADMIN	
Meta		Indicador		Línea de base-LB /Observaciones				

Cuadro 3
Municipio de Santiago de Cali
PLAN DE ACCION 2004 - 2008
RELACION DE LA ENTIDADES CON EL PLAN DE DESARROLLO
METAS, INDICADORES Y LINEA DE BASE SEGÚN DEPENDENCIA RESPONSABLE.

Código Objetivo General	Código Objetivo Especifico	Código Estrategia	Código Meta	Descripción de la Meta	Descripción del Indicador	Línea de Base-LB / Observaciones	Dependencia Responsable	
5	5.2	5.2.2	5.2.2.1	A octubre de 2007, se tienen inventariados, cuantificados y evaluados el 100% de los bienes del municipio.	Porcentaje de bienes inventariados, cuantificados y valorizados.	LB: 71%, urbanos y 0%, rurales a 2003. Bienes muebles: 33,860 registrados, bienes inmuebles: 512 fiscales y 1,400 de uso público.	DESARR. ADMIN	
			5.2.2.2	A octubre de 2007, se tienen protegidos, asegurados y recuperados los bienes del municipio en un 100%.	Porcentaje de bienes protegidos, asegurados y recuperados.	LB: 100%, en diciembre de 2003. Con base en los bienes muebles e inmuebles inventariados.	DESARR. ADMIN	
			5.2.2.3	A diciembre de 2005, se ha creado el Banco Inmobiliario del Municipio de Cali.	Porcentaje de avance en la creación del Banco Inmobiliario del Municipio de Cali.	LB: cero por ciento (0%), en diciembre de 2003. En los términos de la Ley 388 de 1997, con el apoyo del Concejo Municipal.	DESARR. ADMIN	
				Estrategia 3: establecer el organismo de Control Interno, en cumplimiento de lo establecido en la Ley 87 de 1993, acorde con el programa de adecuación de la estructura orgánica de la Administración Municipal, que le permita el cumplimiento de la obligatoriedad del desarrollo del Sistema de Gestión de Calidad, Ley 872, de diciembre 30 de 2003.				SECRE. GEN
				Meta	Indicador	Línea de base-LB /Observaciones	SECRE. GEN	
				5.2.3.1	A diciembre de 2005, se ha establecido en la estructura de la Administración Municipal el organismo de control interno, establecido en la Ley 87 de 1993.	Organismo de control interno en operación.	LB: no aplica.	SECRE. GEN
				5.2.3.2	A octubre de 2007, el 100% de las decisiones se toman con base en el análisis de información.	Porcentaje de decisiones que se toman con base en el análisis de información.	LB: en construcción.Encuesta referencial.	SECRE. GEN
				5.2.3.3	A octubre de 2007, se han levantado y normalizado el 100% de los procesos misionales.	Porcentaje de avance en el levantamiento de procesos misionales.	LB: en construcción. Con el apoyo de las dependencias de la Administración Municipal.	SECRE. GEN
				5.2.3.4	A octubre de 2007, se ha levantado y normalizado el 100% de los procesos de apoyo.	Porcentaje de avance en el levantamiento de procesos de apoyo.	LB: cero por ciento (0%), en diciembre de 2003. Con el apoyo de las dependencias de la Administración Municipal.	SECRE. GEN

Cuadro 3
Municipio de Santiago de Cali
PLAN DE ACCION 2004 - 2008
RELACION DE LA ENTIDADES CON EL PLAN DE DESARROLLO
METAS, INDICADORES Y LINEA DE BASE SEGÚN DEPENDENCIA RESPONSABLE.

Código Objetivo General	Código Objetivo Específico	Código Estrategia	Código Meta	Descripción de la Meta	Descripción del Indicador	Línea de Base-LB / Observaciones	Dependencia Responsable		
			5.2.3.5	A diciembre de 2006, se ha levantado el 'mapa de riesgos' de los procesos y procedimientos en la Administración Municipal.	Porcentaje de avance en el levantamiento del 'mapa de riesgos'.	LB: cero por ciento (0%), en diciembre de 2003. Con el apoyo de las dependencias de la Administración Municipal.	SECRE. GEN		
			5.2.3.6	A diciembre de 2007, se tiene adelantado al menos el 50% del proceso tendiente a la certificación del Sistema de Gestión de la Calidad, en el Municipio de Cali.	Porcentaje de avance en el proceso de certificación.	LB: cero por ciento (0%), en diciembre de 2003. Con el apoyo de las dependencias de la Administración Municipal.	SECRE. GEN		
			OBJETIVO ESPECÍFICO 5.3: alcanzar un nivel de articulación intersectorial e interinstitucional que facilite el desarrollo de proyectos conjuntos para atender problemáticas comunes.				SECRE. GEN		
		5.3.1	Estrategia 1: ejecutar acciones de carácter administrativo optimizando los recursos disponibles.				SECRE. GEN		
5	5.3	5.3.1	Meta			Indicador		Línea de base-LB /Observaciones	
			5.3.1.1	A octubre de 2007, se ha implementado un sistema de seguimiento a la gestión municipal.	Porcentaje de avance en la implementación del sistema.	LB: cero por ciento (0%), en diciembre de 2003.	SECRE. GEN		
			5.3.1.2	A octubre de 2007, está en funcionamiento el Archivo General del Municipio.	Porcentaje de avance en el montaje del Archivo General.	LB: 4%, en diciembre de 2003.	SECRE. GEN		
		5.3.2	Estrategia 2: desarrollar una estrategia de gobierno electrónico para el Municipio de Santiago de Cali.						SECRE. GEN
			Meta			Indicador		Línea de base-LB /Observaciones	
			5.3.2.1	A octubre de 2007, se ha incrementado en un 100% el número de consultas en el portal del municipio.	Índice de consultas en el portal del municipio.	LB: 270 consultas diarias, en diciembre de 2003.	SECRE. GEN		
			5.3.2.2	A octubre de 2007, se han creado dos salas de acceso a internet comunitario, por año.	Número de salas de acceso a internet comunitario.	LB: cero (0), en diciembre de 2003.	SECRE. GEN		
			Estrategia 3: integrar acciones conjuntas intersectoriales para facilitar la consolidación de un sistema integrado de información en el Municipio de Santiago de Cali.						SECRE. GEN
		Meta			Indicador		Línea de base-LB /Observaciones		

Cuadro 3
Municipio de Santiago de Cali
PLAN DE ACCION 2004 - 2008
RELACION DE LA ENTIDADES CON EL PLAN DE DESARROLLO
METAS, INDICADORES Y LINEA DE BASE SEGÚN DEPENDENCIA RESPONSABLE.

Código Objetivo General	Código Objetivo Específico	Código Estratégica	Código Meta	Descripción de la Meta	Descripción del Indicador	Línea de Base-LB / Observaciones	Dependencia Responsable
		5.3.3	5.3.3.1	En enero de 2005, existe un 'Plan Estratégico de Sistemas de Información', en el Municipio de Santiago de Cali, que responde a las necesidades de su Plan de Desarrollo.	Porcentaje de avance en la preparación del 'Plan Estratégico de Sistemas de Información'.	LB: cero por ciento (0%), en diciembre de 2003.	SECRE. GEN
			5.3.3.2	Para el segundo semestre de 2005, existe un 'Manual para la Compra de Hardware y Software Estándar', en el Municipio.	Porcentaje de avance en la preparación del 'Manual para la Compra de Hardware y Software Estándar'.	LB: cero por ciento (0%), en diciembre de 2003.	SECRE. GEN
		5.3.3	5.3.3.3	A octubre de 2007, se tiene actualizado el plano digital de Cali, y los correspondientes planos temáticos.	Porcentaje de avance en la actualización del plano digital y correspondientes planos temáticos.	LB: cero por ciento (0%) en enero de 2004. Se parte de lo disponible en diciembre de 2003. Con la participación de Planeación, Hacienda, Dagma, Infraestructura Vial, Tránsito y Transporte, Salud, Gobierno, Educación, Informática y Telemática, Deporte y Recreación, Cultura, Desarrollo Territorial y Bienestar Social, Desarrollo Administrativo, Vivienda, Emcali, Emsirva, Metro Cali.	DAP
5	5.3		Estrategia 4: implementar procesos de articulación intersectorial y territorial, para el desarrollo de políticas, planes, programas y proyectos dirigidos a grupos sociales vulnerables en el municipio.				DESARR. TERR
			Meta	Indicador	Línea de base-LB /Observaciones		
		5.3.4	5.3.4.1	A octubre de 2007, las Secretarías de Salud, Educación, Desarrollo Territorial y Bienestar Social, Cultura y Turismo y Deporte y Recreación han incluido el tema de participación ciudadana en sus planes, programas y proyectos.	Porcentaje de avance en la inclusión del tema de la participación ciudadana en planes, programas y proyectos.	LB: cero por ciento (0%), en diciembre de 2003.	DESARR. TERR
			Estrategia 5: propiciar la articulación intersectorial e interinstitucional orientada a la inclusión social de los grupos poblacionales vulnerables del Municipio de Santiago de Cali.				DESARR. TERR
			Meta	Indicador	Línea de base-LB /Observaciones		

Cuadro 3
Municipio de Santiago de Cali
PLAN DE ACCION 2004 - 2008
RELACION DE LA ENTIDADES CON EL PLAN DE DESARROLLO
METAS, INDICADORES Y LINEA DE BASE SEGÚN DEPENDENCIA RESPONSABLE.

Código Objetivo General	Código Objetivo Específico	Código Estrategia	Código Meta	Descripción de la Meta	Descripción del Indicador	Línea de Base-LB / Observaciones	Dependencia Responsable
		5.3.5	5.3.5.1	A octubre de 2007, están en funcionamiento ocho (8) espacios de concertación con grupos poblacionales vulnerables.	Número de espacios de concertación con grupos poblacionales vulnerables.	LB: cero (0) espacios de concertación, en diciembre de 2003.	DESARR. TERR
	5.4	OBJETIVO ESPECÍFICO 5.4: desarrollo de mecanismos de orientación del gasto público, saneamiento de las finanzas, optimización de recursos existentes y de consecución de nuevas fuentes de financiación, para aumentar los niveles de inversión social, económica y ambiental del municipio.					HACIENDA
5	5.4	Estrategia 1: implementar estrategias que permitan avanzar hacia la estabilidad financiera del municipio.					HACIENDA
		5.4.1	Meta	Indicador	Línea de base-LB /Observaciones		
		5.4.1.1	A octubre de 2007, menos del 50% de los ingresos corrientes de libre destinación, se destinan a gastos de funcionamiento.	Porcentaje de ingresos corrientes de libre destinación, destinados a gastos de funcionamiento.	LB: 54%, en 2003. De acuerdo con la Ley 617 de 2000.	HACIENDA	
		Estrategia 2: modernizar el Departamento Administrativo de Hacienda, acorde con el programa de adecuación de la estructura orgánica de la Administración Municipal.					HACIENDA
		5.4.2	Meta	Indicador	Línea de base-LB /Observaciones		
		5.4.2.1	A diciembre de 2007, se ha disminuido en 50% el tiempo de atención a usuarios, en los procesos de rentas y catastro.	Porcentaje de disminución en tiempo de atención a usuarios, en los procesos de rentas y catastro.	LB: por construir en 2004.	HACIENDA	
		5.4.2.2	A diciembre de 2007, el recaudo se ha incrementado en 40% respecto del recaudo de 2003.	Variación del recaudo de ingresos corrientes.	LB: \$695.546 millones, en 2003.	HACIENDA	
		Estrategia 3: mejorar el recaudo tributario y la consecución de nuevas fuentes de financiación para la inversión en el municipio.					HACIENDA
		5.4.3	Meta	Indicador	Línea de base-LB /Observaciones		
		5.4.3.1	A diciembre de 2007, el esfuerzo fiscal está en el 80%.	Esfuerzo fiscal.	LB: en construcción. Con base en los potenciales de los ingresos tributarios.	HACIENDA	
Estrategia 4: actualizar el censo catastral.					HACIENDA		
		Meta	Indicador	Línea de base-LB /Observaciones			

Cuadro 3
Municipio de Santiago de Cali
PLAN DE ACCION 2004 - 2008
RELACION DE LA ENTIDADES CON EL PLAN DE DESARROLLO
METAS, INDICADORES Y LINEA DE BASE SEGÚN DEPENDENCIA RESPONSABLE.

Código Objetivo General	Código Objetivo Específico	Código Estrategia	Código Meta	Descripción de la Meta	Descripción del Indicador	Línea de Base-LB / Observaciones	Dependencia Responsable	
		5.4.4	5.4.4.1	A diciembre de 2006, está actualizado el censo catastral del 100% de los predios que conforman el área urbana del municipio.	Porcentaje de avance en la actualización del censo catastral urbano.	LB: 0%, en diciembre de 2003. 520,229 predios urbanos a actualizar. En cumplimiento de la Ley 14 de 1983, Artículo 5.	HACIENDA	
			5.4.4.2	A diciembre de 2007, está actualizado el censo catastral del 100% de los predios que conforman el área rural del municipio.	Porcentaje de avance en la actualización del censo catastral rural.	LB: 0%, en diciembre de 2003. 520,229 predios urbanos a actualizar. En cumplimiento de la Ley 14 de 1983, Artículo 5.	HACIENDA	
		OBJETIVO ESPECÍFICO 5.5: mejorar la capacidad de interlocución y acción conjunta entre entidades públicas, organizaciones sociales y ciudadanos, aumentando los niveles de credibilidad, confianza, potencialidades y recursos existentes.					DESARR. TERR	
			Estrategia 1: mejorar procesos de participación ciudadana y comunitaria en el Municipio de Santiago de Cali.					DESARR. TERR
				Meta	Indicador	Línea de base-LB /Observaciones		
		5.5.1	5.5.1.1	A octubre de 2007, las organizaciones sociales y comunitarias, promueven al menos un mecanismo de participación ciudadana por comuna y corregimiento.	Número de mecanismos de participación ciudadana, por comuna y corregimiento, promovidos.	LB: tres (3), en diciembre de 2003.	DESARR. TERR	
			5.5.1.2	A diciembre de 2006, el 100% de los directivos de las Juntas de Acción Comunal, están capacitados.	Porcentaje de directivos de Juntas de Acción Comunal capacitados.	LB: 400 JAC, 36 JAL, 1 Asociación JAC, 1 Asociación JAL.	DESARR. TERR	
			Estrategia 2: implementar mecanismos de desconcentración para el desarrollo de los territorios.					DESARR. TERR
				Meta	Indicador	Línea de base-LB /Observaciones		
5	5.5	5.5.2	5.5.2.1	A diciembre de 2005, se cuenta con una política de desconcentración administrativa para el fortalecimiento de los CALI.	Porcentaje de avance en la elaboración de la política de desconcentración administrativa para el fortalecimiento de los CALI.	LB: cero por ciento (0%), en diciembre de 2003.	DESARR. TERR	
			5.5.2.2	A junio de 2005, en los 21 CALI urbanos y en el CALI rural, se ejecutan programas y proyectos de desconcentración.	Número de Centros de Administración Local Integrada, CALI, que ejecutan programas y proyectos de desconcentración.	LB: cero (0), en diciembre de 2003.	DESARR. TERR	

Cuadro 3
Municipio de Santiago de Cali
PLAN DE ACCION 2004 - 2008
RELACION DE LA ENTIDADES CON EL PLAN DE DESARROLLO
METAS, INDICADORES Y LINEA DE BASE SEGÚN DEPENDENCIA RESPONSABLE.

Código Objetivo General	Código Objetivo Específico	Código Estrategia	Código Meta	Descripción de la Meta	Descripción del Indicador	Línea de Base-LB / Observaciones	Dependencia Responsable	
		5.5.3		Estrategia 3: desarrollar y fortalecer procesos de organización interna, que garanticen la atención de los grupos vulnerables y la participación ciudadana en el municipio.			DESARR. TERR	
			5.5.3.1	A octubre de 2007, se han conformado y asesorado tres (3) espacios de atención a grupos vulnerables y de participación ciudadana, por cada comuna.	Número de espacios de atención y participación.	LB: cero (0) espacios de atención y participación, a enero de 2004.	DESARR. TERR	
5	5.5	5.5.4		Estrategia 4: desarrollar una estructura para el manejo de la comunicación al interior de la administración.			SECRE. GEN	
			5.5.4.1	A diciembre de 2005, se cuenta con una estructura para el manejo de la comunicación al interior de la administración.	Porcentaje de avance en la conformación de la estructura para el manejo de la comunicación.	LB: cero por ciento (0%),	SECRE. GEN	
		5.5.5		Estrategia 5: implementar una estructura de comunicaciones que facilite los servicios de información hacia los medios de comunicación masivos.				SECRE. GEN
			5.5.5.1	A diciembre de 2005, se cuenta con una estructura de comunicaciones que facilita los servicios de información hacia los medios de comunicación masivos.	Porcentaje de avance en la implementación de la estructura de comunicaciones.	LB: cero por ciento (0%), en enero de 2004.	SECRE. GEN	
		5.5.6		Estrategia 6: mejorar e implementar un sistema de seguimiento y evaluación de las quejas y peticiones recibidas.				SECRE. GEN
			5.5.6.1	A diciembre de 2007, se responde el 100% de los derechos de petición, dentro de los términos de Ley.	Porcentaje de derechos de petición resueltos.	LB: 70%, en 2003.	SECRE. GEN	

PLAN DE TRABAJO

PROYECTOS CON SUS ACTIVIDADES
GENERALES O TAREAS RESUMEN
PROPUESTOS POR LAS DEPENDENCIAS EN SUS
PLANES DE ACCIÓN PARA DESARROLLAR LOS
PROGRAMAS DEL PLAN DE DESARROLLO

PLAN GENERAL DE TRABAJO

SECRETARÍA DE EDUCACIÓN

SECRETARÍA DE EDUCACION

Id	Nombre de tarea	2004				2005				2006				2007				2008				2009			
		tri 4	tri 1	tri 2	tri 3	tri 4	tri 1	tri 2	tri 3	tri 4	tri 1	tri 2	tri 3	tri 4	tri 1	tri 2	tri 3	tri 4	tri 1	tri 2	tri 3	tri 4	tri 1	tri 2	tri 3
1	AMPLILACIÓN DE COBERTURA EN TODOS LOS NIVELES Y MODALIDADES DE LA EDUCACIÓN																								
2	AMPLILACIÓN DE COBERTURA EN TODOS LOS NIVELES Y MODALIDADES DE LA EDUCACIÓN																								
49	AMPLIACIÓN DE COBERTURA EN EDUCACIÓN DE ADULTOS EN EDUCACIÓN BASICA Y MEDIA																								
54	MEJORAMIENTO DE LA EDUCACIÓN NO FORMAL																								
59	AMPLIACIÓN DE COBERTURA EN TODOS LOS NIVELES Y MODALIDADES DE LA EDUCACIÓN																								
90	AMPLIACIÓN DE COBERTURA EN EDUCACIÓN FORMAL DE ADULTOS EN EDUCACIÓN BASICA Y MEDIA																								
104	MEJORAMIENTO DE LA EDUCACIÓN NO FORMAL																								
116	AMPLILACIÓN DE COBERTURA EN TODOS LOS NIVELES Y MODALIDADES DE LA EDUCACIÓN																								
148	AMPLIACIÓN DE COBERTURA EN EDUCACIÓN DE ADULTOS EN EDUCACIÓN BASICA Y MEDIA																								
162	MEJORAMIENTO DE LA EDUCACIÓN NO FORMAL																								
175	AMPLILACIÓN DE COBERTURA EN TODOS LOS NIVELES Y MODALIDADES DE LA EDUCACIÓN																								
207	AMPLIACIÓN DE COBERTURA EN EDUCACIÓN DE ADULTOS EN EDUCACIÓN BASICA Y MEDIA																								
221	MEJORAMIENTO DE LA EDUCACIÓN NO FORMAL																								
233	AMPLILACIÓN DE COBERTURA EN TODOS LOS NIVELES Y MODALIDADES DE LA EDUCACIÓN																								
264	AMPLIACIÓN DE COBERTURA EN EDUCACIÓN DE ADULTOS EN EDUCACIÓN BASICA Y MEDIA																								
278	MEJORAMIENTO DE LA EDUCACIÓN NO FORMAL																								

Proyecto: Program Ampliacion 04-08 Fecha: jue 21/04/05	Tarea		Hito		Tareas externas	
	División		Resumen		Hito externo	
	Progreso		Resumen del proyecto		Fecha límite	

SECRETARIA DE EDUCACION

Id	Nombre de tarea	2004				2005				2006				2007				2008				2009			
		tri 4	tri 1	tri 2	tri 3	tri 4	tri 1	tri 2	tri 3	tri 4	tri 1	tri 2	tri 3	tri 4	tri 1	tri 2	tri 3	tri 4	tri 1	tri 2	tri 3	tri 4	tri 1	tri 2	tri 3
1	2.4 MEJORAMIENTO DE LA CALIDAD EDUCATIVA																								
2	ARTICULACION DE NIVELES EDUCATIVOS Y CURRICULOS CON EL FIN DE GARANTIZAR LA CONTINUIDAD, PERMANENCIA Y CALIDAD EDUCATIVA																								
15	FORMACIÓN PARA LA PRODUCTIVIDAD Y EL DESARROLLO DE COMPETENCIAS LABORALES																								
34	ADECUACIÓN DE AMBIENTES ESCOLARES obra fisica																								
45	ADECUACIÓN DE AMBIENTES ESCOLARES dotacion																								
60	IMPLANTACIÓN DEL PROGRAMA DE APOYO A FAMILIAS EDUCADORAS PARA GARANTIZAR LA PERMANENCIA Y MEJORAR LA CALIDAD																								
73	IMPLANTACIÓN DEL PROGRAMA DE APOYO A FAMILIAS EDUCADORAS PARA GARANTIZAR LA PERMANENCIA Y MEJORAR LA CALIDAD																								
89	MEJORAMIENTO SOCIAL Y PROFESIONAL DE LOS EDUCADORES																								
140	CONTROL Y MONITOREO PERMANENTE DE LA CALIDAD EDUCATIVA																								
177	ARTICULACION DE NIVELES EDUCATIVOS Y CURRICULOS CON EL FIN DE GARANTIZAR LA CONTINUIDAD, PERMANENCIA Y CALIDAD EDUCATIVA																								
190	FORMACIÓN PARA LA PRODUCTIVIDAD Y EL DESARROLLO DE COMPETENCIAS LABORALES																								
215	ADECUACIÓN DE AMBIENTES ESCOLARES infraestructura																								
226	ADECUACIÓN DE AMBIENTES ESCOLARES dotacion																								
241	IMPLANTACIÓN DEL PROGRAMA DE APOYO A FAMILIAS EDUCADORAS PARA GARANTIZAR LA PERMANENCIA Y MEJORAR LA CALIDAD																								

Proyecto: Program Calidad Fecha: jue 21/04/05	Tarea		Hito		Tareas externas	
	División		Resumen		Hito externo	
	Progreso		Resumen del proyecto		Fecha límite	










SECRETARIA DE EDUCACION

Id	Nombre de tarea	2004				2005				2006				2007				2008				2009				
		tri 4	tri 1	tri 2	tri 3	tri 4	tri 1	tri 2	tri 3	tri 4	tri 1	tri 2	tri 3	tri 4	tri 1	tri 2	tri 3	tri 4	tri 1	tri 2	tri 3	tri 4	tri 1	tri 2	tri 3	tri 4
254	IMPLANTACIÓN DEL PROGRAMA DE APOYO A FAMILIAS EDUCADORAS PARA GARANTIZAR LA PERMANENCIA Y MEJORAR LA CALIDAD																									
270	MEJORAMIENTO SOCIAL Y PROFESIONAL DE LOS EDUCADORES																									
320	CONTROL Y MONITOREO PERMANENTE DE LA CALIDAD EDUCATIVA																									
353	ARTICULACION DE NIVELES EDUCATIVOS Y CURRICULOS CON EL FIN DE GARANTIZAR LA CONTINUIDAD, PERMANENCIA Y CALIDAD EDUCATIVA																									
367	FORMACIÓN PARA LA PRODUCTIVIDAD Y EL DESARROLLO DE COMPETENCIAS LABORALES																									
387	ADECUACIÓN DE AMBIENTES ESCOLARES infraestructura																									
398	ADECUACIÓN DE AMBIENTES ESCOLARES																									
413	IMPLANTACIÓN DEL PROGRAMA DE APOYO A FAMILIAS EDUCADORAS PARA GARANTIZAR LA PERMANENCIA Y MEJORAR LA CALIDAD																									
426	IMPLANTACIÓN DEL PROGRAMA DE APOYO A FAMILIAS EDUCADORAS PARA GARANTIZAR LA PERMANENCIA Y MEJORAR LA CALIDAD																									
442	MEJORAMIENTO SOCIAL Y PROFESIONAL DE LOS EDUCADORES																									
488	CONTROL Y MONITOREO PERMANENTE DE LA CALIDAD EDUCATIVA																									
525	ARTICULACION DE NIVELES EDUCATIVOS Y CURRICULOS CON EL FIN DE GARANTIZAR LA CONTINUIDAD, PERMANENCIA Y CALIDAD EDUCATIVA																									
539	FORMACIÓN PARA LA PRODUCTIVIDAD Y EL DESARROLLO DE COMPETENCIAS LABORALES																									
565	ADECUACIÓN DE AMBIENTES ESCOLARES																									

Proyecto: Program Calidad Fecha: jue 21/04/05	Tarea		Hito		Tareas externas	
	División		Resumen		Hito externo	
	Progreso		Resumen del proyecto		Fecha límite	

SECRETARIA DE EDUCACION

Id	Nombre de tarea	2004				2005				2006				2007				2008				2009					
		tri 4	tri 1	tri 2	tri 3	tri 4	tri 1	tri 2	tri 3	tri 4	tri 1	tri 2	tri 3	tri 4	tri 1	tri 2	tri 3	tri 4	tri 1	tri 2	tri 3	tri 4	tri 1	tri 2	tri 3		
576	ADECUACIÓN DE AMBIENTES ESCOLARES Infraestructura																										
591	IMPLANTACIÓN DEL PROGRAMA DE APOYO A FAMILIAS EDUCADORAS PARA GARANTIZAR LA PERMANENCIA Y MEJORAR LA CALIDAD																										
604	IMPLANTACIÓN DEL PROGRAMA DE APOYO A FAMILIAS EDUCADORAS PARA GARANTIZAR LA PERMANENCIA Y MEJORAR LA CALIDAD																										
620	MEJORAMIENTO SOCIAL Y PROFESIONAL DE LOS EDUCADORES																										
673	CONTROL Y MONITOREO PERMANENTE DE LA CALIDAD EDUCATIVA																										
711	ARTICULACION DE NIVELES EDUCATIVOS Y CURRICULOS CON EL FIN DE GARANTIZAR LA CONTINUIDAD, PERMANENCIA Y CALIDAD EDUCATIVA																										
725	FORMACIÓN PARA LA PRODUCTIVIDAD Y EL DESARROLLO DE COMPETENCIAS LABORALES																										
751	ADECUACIÓN DE AMBIENTES ESCOLARES infraestructura																										
762	ADECUACIÓN DE AMBIENTES ESCOLARES dotacion																										
777	IMPLANTACIÓN DEL PROGRAMA DE APOYO A FAMILIAS EDUCADORAS PARA GARANTIZAR LA PERMANENCIA Y MEJORAR LA CALIDAD																										
790	IMPLANTACIÓN DEL PROGRAMA DE APOYO A FAMILIAS EDUCADORAS PARA GARANTIZAR LA PERMANENCIA Y MEJORAR LA CALIDAD																										
806	MEJORAMIENTO SOCIAL Y PROFESIONAL DE LOS EDUCADORES																										
854	CONTROL Y MONITOREO PERMANENTE DE LA CALIDAD EDUCATIVA																										

Proyecto: Program Calidad Fecha: jue 21/04/05	Tarea		Hito		Tareas externas	
	División		Resumen		Hito externo	
	Progreso		Resumen del proyecto		Fecha límite	


SECRETARIA DE EDUCACION

Id	Nombre de tarea	2004				2005				2006				2007				2008				2009
		tri 1	tri 2	tri 3	tri 4	tri 1	tri 2	tri 3	tri 4	tri 1	tri 2	tri 3	tri 4	tri 1	tri 2	tri 3	tri 4	tri 1	tri 2	tri 3	tri 4	tri 1
1	2.1 CONTINUIDAD DE COBERTURA EDUCATIVA EN TODO NIVEL Y MODALIDAD																					
2	ADMINISTRACIÓN DE LA MATRICULA OFICIAL DEL MUNICIPIO																					
23	ADMINISTRACIÓN DE LA MATRICULA OFICIAL DEL MUNICIPIO																					
44	ADMINISTRACIÓN DE LA MATRICULA OFICIAL DEL MUNICIPIO																					
65	ADMINISTRACIÓN DE LA MATRICULA OFICIAL DEL MUNICIPIO																					
86	ADMINISTRACIÓN DE LA MATRICULA OFICIAL DEL MUNICIPIO																					




Proyecto: Programa Continuidad 04-01 Fecha: jue 21/04/05	Tarea		Hito		Tareas externas	
	División		Resumen		Hito externo	
	Progreso		Resumen del proyecto		Fecha límite	

Id	Nombre de tarea	2005				2006				2007				2008				2009
		tri 2	tri 3	tri 4	tri 1	tri 2	tri 3	tri 4	tri 1	tri 2	tri 3	tri 4	tri 1	tri 2	tri 3	tri 4	tri 1	
1	ESTRATEGIAS Y ESPACIOS																	
2	CAPACITACION DE LA COMUNIDAD PARA LA PARTICIPACION DEMOCRACIA AÑO 05																	
3	FUNDAMENTOS DE DEMOCRACIA AÑO 05																	
4	CAPACITACIÓN SOBRE CONTROL, SEGUIMIENTO AÑO 05																	
5	ESTRATEGIAS Y ESPACIOS DE INFORMACION Y COMUNICACION PARA LA FORMACION CIUDADANA																	
6	CAPACITACION DE LA COMUNIDAD PARA LA PARTICIPACION Y EL EJERCICIO DE LA DEMOCRACIA A TRAVES DE PROGRAMAS DE EDUCACION FORMAL, NO FORMAL E INFORMAL																	
7	FUNDAMENTOS DE DEMOCRACIA																	
8	FORMACION A LA COMUNIDAD SOBRE CONTROL, SEGUIMIENTO, EVALUANCION Y VEEDURIA																	
9	ESTRATEGIAS Y ESPACIOS DE INFORMACION Y COMUNICACION PARA LA FORMACION CIUDADANA																	
10	CAPACITACION PARA LA PARTICIPACION Y DEMOCRACIA AÑO 2007																	
11	FUNDAMENTOS DE DEMOCRACIA AÑO 07																	
12	CAPACITACION A LA COMUNIDAD SOBRE VEEDURIA AÑO 07																	
13	ESTRATEGIAS DE COMUNICACION E INFORMACIÓN AÑO 07																	
14	CAPACITACION PARA LA PARTICIPACION Y DEMOCRACIA AÑO 08																	
15	FUNDAMENTOS DE DEMOCRACIA AÑO 08																	
16	CAPACITACION SOBRE VEEDURIA AÑO 08																	
17	ESTRATEGIAS DE COMUNICACION E INFORMACIÓN AÑO 08																	










Proyecto: Programa Estrategias
Fecha: jue 21/04/05

Tarea 
División 
Progreso 

Hito 
Resumen 
Resumen del proyecto 

Tareas externas 
Hito externo 
Fecha límite 

Id	Nombre de tarea	2004				2005				2006				2007				2008				2009
		tri 1	tri 2	tri 3	tri 4	tri 1	tri 2	tri 3	tri 4	tri 1	tri 2	tri 3	tri 4	tri 1	tri 2	tri 3	tri 4	tri 1	tri 2	tri 3	tri 4	tri 1
1	PROGRAMA DE DESARROLLO DEL ESPIRITU CIENTIFICO E INVESTIGATIVO 2004																					
2	Desarrollo del espíritu científico e investigativo																					
3	Desarrollo del espíritu científico e investigativo																					
4	Desarrollo del espíritu científico e investigativo																					
5	DESARROLLO DEL ESPIRITU CIENTIFICO E INVESTIGATIVO																					

Proyecto: Programa desarrollo científic Fecha: jue 21/04/05	Tarea		Hito		Tareas externas	
	División		Resumen		Hito externo	
	Progreso		Resumen del proyecto		Fecha límite	

Id	Nombre de tarea	2005				2006				2007				2008				2009		
		tri 2	tri 3	tri 4	tri 1	tri 2	tri 3	tri 4	tri 1	tri 2	tri 3	tri 4	tri 1	tri 2	tri 3	tri 4	tri 1			
1	PROMOCION																			
2	RECUPERACION DE LA IDENTIDAD, AÑO 05																			
3	CAPACITACION HABILIDADES PARA LA VIDA AÑO 05																			
4	RECUPERACION DE LA IDENTIDAD, SENTIDO DE PERTENENCIA Y RESPETO POR LO PUBLICO																			
5	CAPACITACION DE LA COMUNIDAD PARA EL DESARROLLO DE HABILIDADES PARA LA VIDA																			
6	RECUPERACION DE LA IDENTIDAD AÑO 07																			
7	CAPACITACION HABILIDADES PARA LA VIDA AÑO 2007																			
8	RECUPERACION DE LA IDENTIDAD AÑO 08																			
9	CAPACITACION HABILIDADES PARA LA VIDA AÑO 08																			

Proyecto: Programa promocion
Fecha: jue 21/04/05

Tarea



Hito



Tareas externas



División



Resumen



Hito externo



Progreso



Resumen del proyecto



Fecha límite



Id	Nombre de tarea	2005				2006				2007				2008				2009	
		tri 4	tri 1	tri 2	tri 3	tri 4	tri 1	tri 2	tri 3	tri 4	tri 1	tri 2	tri 3	tri 4	tri 1	tri 2	tri 3	tri 4	tri 1
1	SENSIBILIZACION ARTISTICA																		
2	CAPACITACION, VALORACION DE LAS EXPRESIONES CULTURALES AÑO 05																		
3	CAPACITACION, RECONOCIMIENTO Y VALORACION DE LAS DIFERENTES																		
4	CAPACITACION EXPRESIONES CULTURALES AÑO 07																		
5	CAPACITACION EXPRESIONES CULTURALES AÑO 08																		

Proyecto: Programa Sensibiliza artistic Fecha: jue 21/04/05	Tarea		Hito		Tareas externas	
	División		Resumen		Hito externo	
	Progreso		Resumen del proyecto		Fecha límite	










Id	Nombre de tarea	2005				2006				2007				2008				2009	
		tri 4	tri 1	tri 2	tri 3	tri 4	tri 1	tri 2	tri 3	tri 4	tri 1	tri 2	tri 3	tri 4	tri 1	tri 2	tri 3	tri 4	tri 1
1	SENSIBILIZACION POR CIUDAD																		
2	INCREMENTO DEL CONOCIMIENTO DE LA CIUDAD AÑO 2005																		
3	INCREMENTO DEL CONOCIMIENTO DE LA CIUDAD PARA FAVORECER EL APRENDIZAJE																		
4	INCREMENTO DEL CONOCIMIENTO DE LA CIUDAD AÑO 07																		
5	INCREMENTO DEL CONOCIMIENTO DE LA CIUDAD AÑO 08																		

Proyecto: Programa sensibilizacion po Fecha: jue 21/04/05	Tarea		Hito		Tareas externas	
	División		Resumen		Hito externo	
	Progreso		Resumen del proyecto		Fecha límite	

PLAN GENERAL DE TRABAJO
SECRETARÍA DE VIVIENDA SOCIAL

SECRETARÍA DE VIVIENDA SOCIAL - PLAN DE ACCIÓN 2.004-2.008

Id	Nombre de tarea	2004				2005				2006				2007				2008				200
		tri 1	tri 2	tri 3	tri 4	tri 1	tri 2	tri 3	tri 4	tri 1	tri 2	tri 3	tri 4	tri 1	tri 2	tri 3	tri 4	tri 1	tri 2	tri 3	tri 4	tri 1
1	TERMINACIÓN (CANCELACIÓN) OBRAS MACRO CIUDADELA DESEPAZ	■																				
4	TERMINACIÓN (CANCELACIÓN) OBRAS MACRO CIUDADELA DESEPAZ - FEV	■																				
7	CONSTRUCCIÓN OBRAS DE INFRAESTRUCTURA Y VIVIENDA FRANJA DEL RÍO - FEV			■	■																	
13	TERMINACIÓN (CANCELACIÓN) LOTE QUINTAS DEL SOL - FEV	■	■	■	■																	
16	CONSTRUCCIÓN OBRAS CIVILES DE INFRAESTRUCTURA LA FORTUNA - FEV			■	■																	
27	DIAGNÓSTICO PARA PREINVERSIÓN LOTES DEL MUNICIPIO - FEV			■	■																	
32	CONSTRUCCIÓN OBRAS DE INFRAESTRUCTURA TALLERES DEL MUNICIPIO - FEV			■	■																	
40	ADQUISICIÓN DE INMUEBLES PARA REDENSIFICACIÓN			■	■																	
49	ASIGNACIÓN DE SUBSIDIOS MUNICIPALES			■	■																	
55	MEJORAMIENTO DE VIVIENDA COMUNAS 1, 18 Y 20			■	■																	
62	MEJORAMIENTO DE VIVIENDA COMUNAS 1, 13, 18 Y 20 - FEV			■	■																	
69	TITULACIÓN DE PREDIOS COMUNAS Y CORREGIMIENTOS			■	■																	
76	TITULACIÓN DE PREDIOS LIQUIDACIÓN INVICALI	■	■	■	■																	
83	TITULACIÓN DE PREDIOS COMUNAS Y CORREGIMIENTOS - FEV			■	■																	
90	REGULARIZACIÓN VIAL Y URBANÍSTICA MONTEBELLO			■	■																	
95	REGULARIZACIÓN VIAL Y URBANÍSTICA COMUNA 18			■	■																	

Proyecto: Proyect2.004-2.008 Fecha: jue 21/04/05	Tarea		Hito		Tareas externas	
	División		Resumen		Hito externo	
	Progreso		Resumen del proyecto		Fecha límite	










SECRETARÍA DE VIVIENDA SOCIAL - PLAN DE ACCIÓN 2.004-2.008

Id	Nombre de tarea	2004				2005				2006				2007				2008				200	
		tri 1	tri 2	tri 3	tri 4	tri 1	tri 2	tri 3	tri 4	tri 1	tri 2	tri 3	tri 4	tri 1	tri 2	tri 3	tri 4	tri 1	tri 2	tri 3	tri 4	tri 1	
100	CONSTRUCCIÓN DE OBRAS DE MITIGACIÓN DE RIESGOS COMUNA 20	[Barra negra]																					
105	CONSTRUCCIÓN DE OBRAS DE MITIGACIÓN DE RIESGOS COMUNA 1	[Barra negra]																					
110	ADQUISICIÓN Y/O ADECUACIÓN LOTES FEV PARA REUBICACIONES	[Barra negra]																					
119	TERMINACIÓN (CANCELACIÓN) OBRAS MACRO CIUDADELA DESEPAZ					[Barra negra]																	
122	TERMINACIÓN (CANCELACIÓN) OBRAS MACRO CIUDADELA DESEPAZ - FEV					[Barra negra]																	
125	TERMINACIÓN (CANCELACIÓN) LOTE QUINTAS DEL SOL - FEV					[Barra negra]																	
128	ADQUISICIÓN LOTES PARA PROYECTOS HABITACIONALES					[Barra negra]																	
134	CONSTRUCCIÓN DE PROYECTOS HABITACIONALES PARA FAMILIAS DE ESTRATOS 1 Y 2					[Barra negra]																	
141	DIAGNÓSTICO PREINVERSIÓN Y ESTUDIOS PROYECTOS - FEV					[Barra negra]																	
145	ADQUISICIÓN DE INMUEBLES PARA REDENSIFICACIÓN					[Barra negra]																	
151	ASIGNACIÓN DE SUBSIDIOS MUNICIPALES					[Barra negra]																	
157	MEJORAMIENTO DE VIVIENDA ZONA RURAL Y URBANA					[Barra negra]																	
164	MEJORAMIENTO DE VIVIENDA COMUNA 11					[Barra negra]																	
171	TITULACIÓN DE PREDIOS ZONA RURAL Y URBANA					[Barra negra]																	
178	LEVANTAMIENTO PARA REGULARIZACIÓN VIAL Y URBANÍSTICA COMUNA 20					[Barra negra]																	
183	LEVANTAMIENTO PARA REGULARIZACIÓN VIAL Y URBANÍSTICA MONTEBELLO					[Barra negra]																	
188	LEVANTAMIENTO PARA REGULARIZACIÓN VIAL Y URBANÍSTICA COMUNA 1					[Barra negra]																	

Proyecto: Proyect2.004-2.008 Fecha: jue 21/04/05	Tarea		Hito		Tareas externas	
	División		Resumen		Hito externo	
	Progreso		Resumen del proyecto		Fecha límite	










SECRETARÍA DE VIVIENDA SOCIAL - PLAN DE ACCIÓN 2.004-2.008

Id	Nombre de tarea	2004				2005				2006				2007				2008				200
		tri 1	tri 2	tri 3	tri 4	tri 1	tri 2	tri 3	tri 4	tri 1	tri 2	tri 3	tri 4	tri 1	tri 2	tri 3	tri 4	tri 1	tri 2	tri 3	tri 4	tri 1
193	CONSTRUCCIÓN DE OBRAS DE MITIGACIÓN DE RIESGOS																					
198	DIAGNÓSTICO PARA OBRAS DE MITIGACIÓN SECTOR URBANO Y RURAL																					
201	CONSTRUCCIÓN DE GRADAS Y CANALETAS COMUNA 1																					
206	DIAGNÓSTICO PREINVERSIÓN CENTRO DE PASO PARA DESPLAZADOS																					
212	CONSTRUCCIÓN CENTRO DE PASO PARA DESPLAZADOS																					
218	DIAGNÓSTICO PLAN DE DESMARGINALIZACIÓN EN EL ÁREA URBANA																					
225	ELABORACION DEL PROYECTO RECUPERACION INTEGRAL DE LAS LAGUNAS DEL PONDAJE Y CHARCO AZUL																					
233	ELABORACION DEL PROYECTO RECUPERACION INTEGRAL DEL SECTOR LOS CHORROS																					
241	ELABORACION UN PLAN PARCIAL EN EL AREA DEL CENTRO GLOBAL FATIMA-BERLIN																					
249	AISTENCIA TECNICA Y LOGISTICA PARA FORMULACION DE UN PLAN PARCIAL EN EL AREA DEL CENTRO GLOBAL HOYO-PILOTO																					
257	MEJORAMIENTO DE VIVIENDA ZONA RURAL Y URBANA																					
264	MEJORAMIENTO DE VIVIENDA COMUNA 11																					
271	TITULACIÓN DE PREDIOS ZONA RURAL Y URBANA																					
278	LEVANTAMIENTO REGULARIZACIÓN VIAL Y URBANÍSTICA COMUNA 20																					
283	LEVANTAMIENTO REGULARIZACIÓN VIAL Y URBANÍSTICA MONTEBELLO																					
288	LEVANTAMIENTO REGULARIZACIÓN VIAL Y URBANÍSTICA COMUNA 1																					

Proyecto: Proyect2.004-2.008 Fecha: jue 21/04/05	Tarea		Hito		Tareas externas	
	División		Resumen		Hito externo	
	Progreso		Resumen del proyecto		Fecha límite	

SECRETARÍA DE VIVIENDA SOCIAL - PLAN DE ACCIÓN 2.004-2.008




Id	Nombre de tarea	2004				2005				2006				2007				2008				200	
		tri 1	tri 2	tri 3	tri 4	tri 1	tri 2	tri 3	tri 4	tri 1	tri 2	tri 3	tri 4	tri 1	tri 2	tri 3	tri 4	tri 1	tri 2	tri 3	tri 4	tri 1	
293	PLANES PARCIALES																						
298	CREACIÓN BANCO DE TIERRAS																						
302	ADQUISICIÓN DE INMUEBLES Y EJECUCIÓN DE PROGRAMAS VIS PARA ESTRATOS 1 Y 2																						
314	GENERACIÓN DE CONVENIOS ASOCIATIVOS CON EL SECTOR PRIVADO, ONGS, OPVS PARA CONSTR. DE VIS TIPO 1 Y 2																						
318	GENERACIÓN DE CONVENIOS ASOCIATIVOS CON EMPRESAS PRESTADORAS DE SERVICIOS PARA VIS TIPO 1 Y 2																						
322	REVISIÓN PERMANENTE DE NORMAS VIS																						
326	ADQUISICIÓN DE INMUEBLES Y EJECUCIÓN DE PROGRAMAS VIS PARA VIVIENDAS TIPO 2. 3 Y 4																						
338	GENERACIÓN DE CONVENIOS ASOCIATIVOS CON EL SECTOR PRIVADO, ONGS, OPVS PARA CONSTR. DE VIS TIPO 2, 3 Y 4																						
342	GENERACIÓN DE CONVENIOS ASOCIATIVOS CON EMPRESAS PRESTADORAS DE SERVICIOS PARA VIS TIPO 2, 3 Y 4																						
346	ADQUISICIÓN DE INMUEBLES Y EJECUCIÓN DE PROGRAMAS VIS PARA VIVIENDAS TIPO 2. 3 Y 4																						
358	GENERACIÓN DE CONVENIOS ASOCIATIVOS CON EL SECTOR PRIVADO, ONGS, OPVS PARA CONSTR. DE VIS TIPO 2, 3 Y 4																						
362	GENERACIÓN DE CONVENIOS ASOCIATIVOS CON EMPRESAS PRESTADORAS DE SERVICIOS PARA VIS TIPO 2, 3 Y 4																						
366	ADQUISICIÓN DE INMUEBLES Y EJECUCIÓN DE PROGRAMAS DE REDENSIFICACIÓN																						
378	EJECUCIÓN DE PROYECTOS DE REDENSIFICACIÓN EN ÁREAS MARGINALES																						




Proyecto: Proyect2.004-2.008 Fecha: jue 21/04/05	Tarea		Hito		Tareas externas	
	División		Resumen		Hito externo	
	Progreso		Resumen del proyecto		Fecha límite	




SECRETARÍA DE VIVIENDA SOCIAL - PLAN DE ACCIÓN 2.004-2.008

Id	Nombre de tarea	2004				2005				2006				2007				2008				200	
		tri 1	tri 2	tri 3	tri 4	tri 1	tri 2	tri 3	tri 4	tri 1	tri 2	tri 3	tri 4	tri 1	tri 2	tri 3	tri 4	tri 1	tri 2	tri 3	tri 4	tri 1	
386	CONVENIOS CON LA GOBERNACIÓN Y MUNICIPIOS VECINOS																						
398	ASIGNACIÓN DE SUBSIDIOS MUNICIPALES																						
404	ADQUISICIÓN DE INMUEBLES PARA REUBICACIÓN DE FAMILIAS DE ZONAS DE ALTO RIESGO Y ÁREAS DE PROTECCIÓN																						
416	MEJORAMIENTO DE VIVIENDA ZONA RURAL Y URBANA																						
423	TITULACIÓN DE PREDIOS ZONA RURAL Y URBANA																						
430	LEVANTAMIENTO PARA REGULARIZACIÓN VIAL Y URBANÍSTICA MONTEBELLO																						
435	CONSTRUCCIÓN DE OBRAS DE MITIGACIÓN DE RIESGOS																						
440	DIAGNÓSTICO PARA OBRAS DE MITIGACIÓN SECTOR URBANO Y RURAL																						
443	MEJORAMIENTO DE VIVIENDA ZONA RURAL Y URBANA																						
450	TITULACIÓN DE PREDIOS ZONA RURAL Y URBANA																						
457	LEVANTAMIENTO PARA REGULARIZACIÓN VIAL Y URBANÍSTICA MONTEBELLO																						
462	CONSTRUCCIÓN DE OBRAS DE MITIGACIÓN DE RIESGOS																						
467	DIAGNÓSTICO PARA OBRAS DE MITIGACIÓN SECTOR URBANO Y RURAL																						
470	MEJORAMIENTO DE VIVIENDA ZONA RURAL Y URBANA																						
477	TITULACIÓN DE PREDIOS ZONA RURAL Y URBANA																						
484	LEVANTAMIENTO PARA REGULARIZACIÓN VIAL Y URBANÍSTICA MONTEBELLO																						
489	CONSTRUCCIÓN DE OBRAS DE MITIGACIÓN DE RIESGOS																						

Proyecto: Proyect2.004-2.008
 Fecha: jue 21/04/05










Tarea 
 División 
 Progreso 

Hito 
 Resumen 
 Resumen del proyecto 

Tareas externas 
 Hito externo 
 Fecha límite 

SECRETARÍA DE VIVIENDA SOCIAL - PLAN DE ACCIÓN 2.004-2.008

Id	Nombre de tarea	2004				2005				2006				2007				2008				200
		tri 1	tri 2	tri 3	tri 4	tri 1	tri 2	tri 3	tri 4	tri 1	tri 2	tri 3	tri 4	tri 1	tri 2	tri 3	tri 4	tri 1	tri 2	tri 3	tri 4	tri 1
494	DIAGNÓSTICO PARA OBRAS DE MITIGACIÓN SECTOR URBANO Y RURAL																					











Proyecto: Project2.004-2.008 Fecha: jue 21/04/05	Tarea		Hito		Tareas externas	
	División		Resumen		Hito externo	
	Progreso		Resumen del proyecto		Fecha límite	

PLAN GENERAL DE TRABAJO

SECRETARÍA DE DEPORTE Y
RECREACIÓN

SECRETARIA DEL DEPORTE Y RECREACIÓN

Id	Nombre de tarea	2005														
		may	jun	jul	ago	sep	oct	nov	dic	ene	feb	mar	abr	may	jun	jul
1	MASIFICACION DEL DEPORTE Y LA RECREACION				◆	■	■	■	■	■	■	■	■	■	■	■
128	CONSTRUCCION Y MANTENIMIENTO DE ESCENARIOS DEPORTIVOS RECREATIVOS				◆	■	■	■	■	■	■	■	■	■	■	■
259	CAPACITACION PARA FORTALECIMIENTO DE LA CAPACIDAD DE GESTION Y ORGANIZACIÓN EN EL TEMA DEPORTE Y RECREACION				◆	■	■	■	■	■	■	■	■	■	■	■
296	MEJORAMIENTO Y REGLAMENTACION DE LAS CICLOVIAS RECREATIVAS				◆	■	■	■	■	■	■	■	■	■	■	■
315	MERCADEO DEPORTIVO				◆	■	■	■	■	■	■	■	■	■	■	■
334	GESTION FOMENTO DEL DEPORTE				◆	■	■	■	■	■	■	■	■	■	■	■

Proyecto: PLANDPTE Fecha: jue 21/04/05	Tarea		Tarea resumida		Tareas externas	
	Progreso		Hito resumido		Resumen del proyecto	
	Hito		Progreso resumido			
	Resumen		División			










PLAN GENERAL DE TRABAJO

**DEPARTAMENTO ADMINISTRATIVO DE
PLANEACIÓN MUNICIPAL**










Id	Nombre de tarea	2004				2005				2006				2007				2008				2009	
		tri 4	tri 1	tri 2	tri 3	tri 4	tri 1	tri 2	tri 3	tri 4	tri 1	tri 2	tri 3	tri 4	tri 1	tri 2	tri 3	tri 4	tri 1	tri 2	tri 3	tri 4	tri 1
1	PROGRAMA DE MEJORAMIENTO DE VIVIENDA Y ENTORNO	[Barra de progreso]																					
2	CONTROL Y VIGILANCIA A PERSONAS DEDICADAS A CONSTRUCCIÓN Y ENEJENACIÓN DE INMUEBLES DEDICADOS A VIVIENDA	[Barra de progreso]																					
15	VIVIENDAS INTERVENIDAS	[Barra de progreso]																					
24	PROGRAMAS DE DOTACIÓN DE INFRAESTRUCTURA DE SERVICIOS PÚBLICOS EN AREAS DE EXPANSIÓN Y LIBRES URBANAS ACUEDUCTO Y ALCANTARILLADO Y EXPANSIÓN SERVICIOS DE ASEO, ELÉCTRICO, GAS NATURAL Y COMUNICACIONES	[Barra de progreso]																					
25	ACTUALIZACIÓN DEL PLAN DE SERVICIOS PÚBLICOS DOMICILIARIOS PARA EL MUNICIPIO DE SANTIAGO DE CALI	[Barra de progreso]																					
31	ADOPCIÓN DEL ESTATUTO DE SERVICIOS PÚBLICOS	[Barra de progreso]																					
35	APLICACIÓN DEL PGIRS	[Barra de progreso]																					
43	CARACTERIZACIÓN DE LOS RESIDUOS SOLIDOS RESIDENCIALES GENERADOS EN EL MUNICIPIO DE SANTIAGO DE CALI	[Barra de progreso]																					
50	CARACTERIZACIÓN DE LOS RECICLADORES Y DE LA ACTIVIDAD DE RECICLAJE EN EL MUNICIPIO DE SANTIAGO DE CALI	[Barra de progreso]																					
56	PROGRAMA ACTUALIZACIÓN Y MANTENIMIENTO DE LA ESTRATIFICAIÓN	[Barra de progreso]																					
57	ESTRATIFICACIÓN SOCIOECONÓMICA DEL AREA URBANA (LEY 812 DE 2003)	[Barra de progreso]																					
68	ADMINISTRACIÓN, OPERACIÓN Y MANTENIMIENTO DE LA ESTRATIFICACIÓN SOCIOECONÓMICA DEL MUNICIPIO	[Barra de progreso]																					
74	PROGRAMA TRANSFERENCIA DE RECURSOS POR CONCEPTO DE APORTES SOLIDARIOS	[Barra de progreso]																					
75	ASIGNACIÓN SUBSIDIOS FSRI SERVICIO DE ACUEDUCTO	[Barra de progreso]																					
79	ASIGNACIÓN SUBSIDIOS FSRI SERVICIO DE ALCANTARILLADO	[Barra de progreso]																					
83	ASIGNACIÓN SUBSIDIOS FSRI SERVICIO DE ASEO	[Barra de progreso]																					
87	CONFORMACIÓN DE LA ESTRUCTURA DEL FONDO DE SOLIDARIDAD Y REDISTRIBUCIÓN DE INGRESOS DEL MUNICIPIO - FSRI	[Barra de progreso]																					
91	PROGRAMA CALI ATRACTIVA PARA LA INVERSIÓN PRODUCTIVA	[Barra de progreso]																					

Project Planeación Fecha: jue 21/04/05	Tarea		Hito		Tareas externas	
	División		Resumen		Hito externo	
	Progreso		Resumen del proyecto		Fecha límite	










Id	Nombre de tarea	2004				2005				2006				2007				2008				2009			
		tri 4	tri 1	tri 2	tri 3	tri 4	tri 1	tri 2	tri 3	tri 4	tri 1	tri 2	tri 3	tri 4	tri 1	tri 2	tri 3	tri 4	tri 1	tri 2	tri 3	tri 4	tri 1	tri 2	
92	TRIMESTRALIZACIÓN DE LAS CUENTAS ECONÓMICAS MUNICIPALES																								
96	PROGRAMA DE CUALIFICACIÓN DE LOS SECTORES SOCIALES Y ORGANIZACIONES COMUNITARIAS, EN LAS INSTANCIAS DE PARTICIPACIÓN																								
97	ASISTENCIA TÉCNICA PARA LA CUALIFICACIÓN DE LÍDERES																								
101	PROGRAMA COORDINACIÓN DE LA EJECUCIÓN DE LOS PROYECTOS ESTRUCTURANTES DEL PLAN DE ORDENAMIENTO TERRITORIAL																								
102	ASISTENCIA TECNICA Y LOGÍSTICA PARA LA FORMULACIÓN DE LOS PLANES PARCIALES EN EL CENTRO GLOBAL DEL MUNICIPIO DE SANTIAGO DE CALI																								
111	DEFINICIÓN Y DISEÑO DE LA RED CICLORUTAS PARA EL MUNICIPIO DE SANTIAGO DE CALI																								
116	DISEÑO DE UN PLAN DE CONTINGENCIA Y PROGRAMA PREVENTIVO PARA EL USO DE LA BICICLETA																								
121	ZONIFICACIÓN DE AMENAZA POR MOVIMIENTOS EN MASA EN CORREGIMIENTOS DEL MUNICIPIO DE SANTIAGO DE CALI																								
128	ASESORÍA PARA LA ELABORACIÓN DEL EXPEDIENTE URBANO																								
134	ELABORACIÓN DE LA GACETA OFICIAL DE URBANISMO DEL MUNICIPIO																								
139	PROGRAMA COORDINACIÓN DE LA IMPLEMENTACIÓN DEL PLAN ESPECIAL DEL ESPACIO PÚBLICO Y EQUIPAMIENTOS COLECTIVOS																								
140	ASISTENCIA TÉCNICA Y LOGÍSTICA PARA LA FORMULACIÓN DE UN PROGRAMA DE RENOVACIÓN INTEGREGAL Y DE ADMINISTRACIÓN DEL ESPACIO PÚBLICO DEL CENTRO INSTITUCIONAL, FINANCIERO Y COMERCIAL DE SANTIAGO DE CALI																								
146	ASISTENCIA TÉCNICA Y LOGÍSTICA PARA LA FORMULACIÓN DE UN PROYECTO DE RECUPERACIÓN DEL PATRIMONIO ARQUITECTÓNICO DEL MUNICIPIO DE SANTIAGO DE CALI																								
151	PROGRAMA IMPLEMENTACIÓN DEL PLAN MUNICIPAL DE NOMENCLATURA																								
152	EXPEDICION DE ASIGNACIONES, CERTIFICACIONES, RECTIFICACIONES Y ATENCION GENERAL DE CONSULTAS DE NOMENCLATURA URBANA DE LA CIUDAD.																								
160	COORDINACION DEL MANEJO Y APLICACIÓN DE LA NOMENCLATURA DEL MUNICIPIO																								

Project Planeación Fecha: jue 21/04/05	Tarea		Hito		Tareas externas	
	División		Resumen		Hito externo	
	Progreso		Resumen del proyecto		Fecha límite	

Id	Nombre de tarea	2004				2005				2006				2007				2008				2009		
		tri 4	tri 1	tri 2	tri 3	tri 4	tri 1	tri 2	tri 3	tri 4	tri 1	tri 2	tri 3	tri 4	tri 1	tri 2	tri 3	tri 4	tri 1	tri 2	tri 3	tri 4	tri 1	tri 2
165	REVISION Y ACTUALIZACION DEL ACUERDO 042 DE 1964 DE NOMENCLATURA DEL MUNICIPIO.																							
169	ELABORACION DE PARAMETROS Y CRITERIOS TECNICOS PARA LA IMPLANTACION DE LOS ELEMENTOS DE NOMENCLATURA VIAL Y DOMICILIAR DEL MUNICIPIO.																							
176	REVISION DEL ESTUDIO DE INCONSISTENCIAS DE NOMENCLATURA EN LAS COMUNAS 6, 9, 15, 17, 18, 19, 20.																							
180	NORMALIZACION Y REPOSICION DE NOMENCLATURA DEL MUNICIPIO POR COMUNA.																							
184	SUMINISTRO E INSTALACION DE NOMENCLATURA VIAL Y DOMICILIAR DEL MUNICIPIO POR COMUNAS.																							
188	SUMINISTRO E INSTALACION DE NOMENCLATURA VIAL DEL BARRIO PRADOS DEL NORTE																							
191	PROGRAMA DE CONTROL FÍSICO DEL TERRITORIO MUNICIPAL																							
192	CONTROL A LAS CONSTRUCCIONES EN EL MUNICIPIO DE CALI.																							
195	SISTEMA DE INFORMACION PARA EL REGISTRO Y CONSULTA DE LICENCIAS DE CONSTRUCCION URBANAS DE CALI.																							
198	EXPEDICION DE LINEAS DE DEMARCAACION, ESQUEMAS BASICOS, VIALES Y REGULARIZACION.																							
202	SISTEMA DE INFORMACION PARA EL REGISTRO Y CONSULTA DE LINEAS DE DEMARCAACION Y ESQUEMAS BASICOS																							
205	EXPEDICION DE PERMISOS DE PUBLICIDAD																							
208	EXPEDICION DE CONCEPTOS, CERTIFICACIONES, RECTIFICACIONES Y ATENCION GENERAL DE CONSULTAS DE USOS DEL SUELO Y CERTIFICADOS DE DISTANCIA																							
214	PROGRAMA DE RECUPERACIÓN Y MANTENIMIENTO DE LOS ELEMENTOS DE ORNATO DEL MUNICIPIO DE SANTIAGO DE CALI																							
215	RECUPERAR, LIMPIAR Y MANTENER PARA EL ORNATO DE LA CIUDAD DE SANTIAGO DE CALI LOS MUROS CARTELERA.																							
225	MANTENIMIENTO PARA EL ORNATO DE LA CIUDAD DE SUS MONUMENTOS (48)																							
235	ELABORAR DECRETO PARA SANCIONAR A LAS EMPRESAS QUE FIJAN CARTELES FUERA DE LAS AREAS PERMITIDAS.																							

Project Planeación Fecha: jue 21/04/05	Tarea		Hito		Tareas externas	
	División		Resumen		Hito externo	
	Progreso		Resumen del proyecto		Fecha límite	

Id	Nombre de tarea	2004				2005				2006				2007				2008				2009	
		tri 4	tri 1	tri 2	tri 3	tri 4	tri 1	tri 2	tri 3	tri 4	tri 1	tri 2	tri 3	tri 4	tri 1	tri 2	tri 3	tri 4	tri 1	tri 2	tri 3	tri 4	tri 1
243	MANTENIMIENTO PREVENTIVO Y CORRECTIVO DE FUENTES ORNAMENTALES.					◆	◆	◆	◆														
248	CONSTRUCCION DE MUROS DE CIERRE EN LOTES PARTICULARES SIN CONSTRUIR EN EL PERIMETRO URBANO.					◆	◆	◆	◆	◆	◆	◆	◆										
252	REALIZAR PROCESO ADMINISTRATIVO POR ENLUCIMIENTO EXTERIOR DE EDIFICACIONES Y RECONSTRUCCION DE ANDENES					◆	◆	◆	◆														
257	SEGUIMIENTO A LA CONCESIÓN DE AMOBLAMIENTO	◆	◆	◆	◆	◆	◆	◆	◆	◆	◆	◆	◆	◆	◆	◆	◆	◆	◆	◆	◆	◆	◆
261	NOMBRAMIENTO DE LA INTERVENTORÍA EXTERNA DEL AMOBLAMIENTO		◆	◆	◆	◆	◆	◆	◆														
271	LICENCIA DE INTERVENCIÓN Y OCUPACIÓN DEL ESPACIO PÚBLICO CON EQUIPAMIENTO	◆	◆	◆	◆	◆	◆	◆	◆	◆	◆	◆	◆	◆	◆	◆	◆	◆	◆	◆	◆	◆	◆
275	CONCEPTOS INTERVENCIÓN BIENES DECLARADOS COMO PATRIMONIO URBANO ARQUITECTÓNICO	◆	◆	◆	◆	◆	◆	◆	◆	◆	◆	◆	◆	◆	◆	◆	◆	◆	◆	◆	◆	◆	◆
280	PROGRAMA SISTEMA DE INFORMACIÓN PARA LA PLANIFICACIÓN	◆	◆	◆	◆	◆	◆	◆	◆	◆	◆	◆	◆	◆	◆	◆	◆	◆	◆	◆	◆	◆	◆
281	MEJORAMIENTO DEL SISTEMA DE INFORMACIÓN GEOGRÁFICO PARA EL MUNICIPIO DE SANTIAGO DE CALI					◆	◆	◆	◆														
287	ASISTENCIA TECNICA PARA LA CONFORMACIÓN DEL CENTRO DE DOCUMENTACIÓN DEL MUNICIPIO DE SANTIAGO DE CALI					◆	◆	◆	◆														
294	PLAN DE DESARROLLO 2004 - 2007	◆	◆	◆	◆	◆	◆	◆	◆	◆	◆	◆	◆	◆	◆	◆	◆	◆	◆	◆	◆	◆	◆
310	PLAN DE ACCIÓN 2004 - 2008	◆	◆	◆	◆	◆	◆	◆	◆	◆	◆	◆	◆	◆	◆	◆	◆	◆	◆	◆	◆	◆	◆
386	CALI EN CIFRAS 2003	◆	◆	◆	◆	◆	◆	◆	◆														
391	APOYO AL LEVANTAMIENTO DEL XVII CENSO NACIONAL DE POBLACIÓN Y VI DE VIVIENDA 2005					◆	◆	◆	◆	◆	◆	◆	◆	◆	◆	◆	◆	◆	◆	◆	◆	◆	◆
395	CAPACITACIÓN A FUNCIONARIOS DEL DAPM EN PROYECTOS					◆	◆	◆	◆														
399	CAPACITACIÓN A FUNCIONARIOS DE DEPENDENCIAS MUNICIPALES Y ASESORES DEL CONCEJO MUNICIPAL EN PROYECTOS					◆	◆	◆	◆														
403	CAPACITACIÓN A COMUNEROS					◆	◆	◆	◆														
407	PROCESO DE FORMULACIÓN DEL PLAN OPERATIVO ANUAL DE INVERSIONES	◆	◆	◆	◆	◆	◆	◆	◆	◆	◆	◆	◆	◆	◆	◆	◆	◆	◆	◆	◆	◆	◆










Project Planeación Fecha: jue 21/04/05	Tarea		Hito		Tareas externas	
	División		Resumen		Hito externo	
	Progreso		Resumen del proyecto		Fecha límite	

PLAN GENERAL DE TRABAJO

**ASESORÍA DE FOMENTO ECONÓMICO Y
COMPETITIVIDAD**

ASESORIA DE FOMENTO ECONOMICO Y COMPETITIVIDAD

Id	Nombre de tarea	2005				2006				2007				2008
		tri 2	tri 3	tri 4	tri 1	tri 2	tri 3	tri 4	tri 1	tri 2	tri 3	tri 4	tri 1	
1	DISEÑO E IMPLEMENTACION DEL PROGRAMA INTEGRAL PARA EL FOMENTO DE OCUPACIÓN Y EMPLEO PRODUCTIVO EN LA CIUDAD DE CALI													
5	CALI ATRACTIVA PARA LA INVERSIÓN PRODUCTIVA													
8	DISEÑO E IMPLEMAENTACIÓN DEL PLAN MUNICIPAL DE CAPTACIÓN DE RECURSOS INTERNACIONALES PARA EL APOYO A LAS MIPYMES Y A LA ECONOMÍA SOLIDARIA: CALI FRENTE A LA COOPERACIÓN INTERNACIONAL													
14	PROGRAMA DE IMPULSO AL COMERCIO EN EL MARCO DE LOS TRATADOS INTERNACIONALES													
19	FOMENTO ECONOMICO Y DE COMPETITIVIDAD DE LA CIUDAD DE CALI													
21	PROGRAMA DE INVESTIGACIÓN CAPACITACIÓN E INFORMACIÓN DE LA OFERTA Y DEMANDA DE LOS BIENES Y SERVICIOS													
26	PROGRAMA CREATIVIDAD PRODUCTIVIDAD EMPRESARIAL: "CREA EN CALI PRODUCTIVA"													
35	PROGRAMA PARA EL DESARROLLO DE INICIATIVAS ASOCIATIVAS Y SOLIDARIAS													
48														
49														

Proyecto: Fomento Económico y Com Fecha: jue 21/04/05	Tarea		Hito		Tareas externas	
	División		Resumen		Hito externo	
	Progreso		Resumen del proyecto		Fecha límite	










PLAN GENERAL DE TRABAJO

**SECRETARÍA DE DESARROLLO
TERRITORIAL Y BIENESTAR SOCIAL**










Id	Nombre de tarea	2004				2005				2006				2007				2008				200
		tri 4	tri 1	tri 2	tri 3	tri 4	tri 1	tri 2	tri 3	tri 4	tri 1	tri 2	tri 3	tri 4	tri 1	tri 2	tri 3	tri 4	tri 1	tri 2	tri 3	tri 4
1	Project1 plan accion 2004																					
2	PREVENCION DROGADICCION JUVENTUD 2004																					
3	27261 Programa de prevención a la drogadicción c-2, 27584 prevención fármaco dependencia jóvenes c-5, 27605 Prevención																					
9	ATENCION NIÑEZ 2004																					
17	ATENCION PERSONAS CON DISCAPACIDAD																					
49	ATENCION TERCERA EDAD 2004																					
54	APOYAR Y FORTALECER INICIATIVAS COMUNITARIAS																					
55	37959 Asistencia actividades agroambientales Villacarmelo																					
62	37998 Capacitación organizaciones economía solidaria comuna 17																					
69	38013 Asistencia técnica agropecuaria Golondrinas																					
75	Evaluación																					
83	38043 Asistencia técnica empresarial solidaria																					
90	37975 Capacitación conformación unidades productivas desplazados c-4																					
97	37992 Capacitación comunidad cooperativismo y trabajo social c-17																					
104	27570 Plan de atención integral a grupos étnicos																					
111	27457 Atención grupos vulnerables centros múltiples																					
117	38005 Capacitación grupos vulnerables centro integración comuna 12																					
123	37927 Capacitación en artes y oficios a grupos específicos comuna 17																					
129	37968 Capacitación Técnica integral para el trabajo mujer cabeza de familia																					
135	37974 Capacitación Técnica para el trabajo dirigida a mujeres comuna 15																					
141	37990 Capacitación Generación fuentes de trabajo mujer cabeza de familia y grupos vulnerables																					
147	37997 Capacitación Generación de ingresos fuentes de trabajo mujer cabeza de familia comuna 17																					

Proyecto: Project1plan accion 2004-2 Fecha: jue 21/04/05	Tarea		Hito		Tareas externas	
	División		Resumen		Hito externo	
	Progreso		Resumen del proyecto		Fecha límite	










Id	Nombre de tarea	2004				2005				2006				2007				2008				200		
		tri 4	tri 1	tri 2	tri 3	tri 4	tri 1	tri 2	tri 3	tri 4	tri 1	tri 2	tri 3	tri 4	tri 1	tri 2	tri 3	tri 4	tri 1	tri 2	tri 3	tri 4	tri 1	
153	38015 Capacitación educación no formal hombres y mujeres del hormiguero																							
159	37969 Capacitación Técnica integral mujer cabeza de hogar comuna 5																							
165	37970 Capacitación artes y oficios madres cabeza de hogar comuna 18																							
171	37973 Capacitación artes y oficios madres cabeza de familia comuna 3																							
177	37993 Capacitación madres cabeza de familia y juventud en alto riesgo comuna 12																							
183	37994 Capacitación en artes y oficios hombres y mujeres comuna 19																							
189	37995 Capacitación artesanías comunitarias mujer cabeza de hogar comuna 3																							
195	37996 Capacitación artes y oficios corregimiento Los Andes																							
201	37997 Capacitación generación de ingresos mujeres cabeza de familia																							
207	38015 Capacitación Educación no formal hombres y mujeres Hormiguero																							
213	38023 Capacitación Desarrollo Empresarial Confecciones comuna 14																							
219	38027 Capacitación economía solidaria unidades productivas mujeres y jóvenes desplazados																							
225	PROYECTOS FAMILIA 2004																							
226	BP: 38048 Renovación enfoque municipal atención eje familia																							
233	BP: 37928 Capacitación en prevención solución de conflictos intrafamiliares																							
240	BP: 27389 Pedagogía para la convivencia en el hogar																							
247	BP: 37924 Prevención violencia intrafamiliar comuna 13																							
254	BP: 37926 Protección población desplazada y receptora de la comuna 14																							
261	IMPLEMENTAR PROYECTOS PRODUCTIVOS DIRIGIDOS A JOVENES																							
262	37933 Capacitación técnica integral trabajo jóvenes comuna 15																							

Proyecto: Proyect1plan accion 2004-2 Fecha: jue 21/04/05	Tarea		Hito		Tareas externas	
	División		Resumen		Hito externo	
	Progreso		Resumen del proyecto		Fecha límite	










Id	Nombre de tarea	2004				2005				2006				2007				2008				200		
		tri 4	tri 1	tri 2	tri 3	tri 4	tri 1	tri 2	tri 3	tri 4	tri 1	tri 2	tri 3	tri 4	tri 1	tri 2	tri 3	tri 4	tri 1	tri 2	tri 3	tri 4	tri 1	
269	38003 Capacitación técnica y empresarial empleo a jóvenes de la comuna 10																							
276	37935 Capacitación técnica integral, trabajo a jóvenes de la comuna 4																							
283	37920 Capacitación técnica integral trabajo a jóvenes comuna 5																							
290	38010 Capacitación técnica para el empleo jóvenes comuna 1																							
297	27446 Alternativas de Socialización y Trabajo																							
305	37929 Capacitación, formación artes y oficios jóvenes y madres cabeza de familia																							
312	37971 Capacitación taller en artes y oficios jóvenes y madres cabeza de hogar c-7																							
319	37972 Capacitación artes y oficios jóvenes comuna 19																							
326	38035 Asistencia técnica integral jóvenes en alto riesgo																							
333	37954 Capacitación valores niños, formación técnica jóvenes comuna 7																							
340	37953 Capacitación valores niños, formación técnica jóvenes comuna 21																							
347	PROYECTOS PARTICIPACION 2004																							
348	27592 Capacitación de líderes en medios de comunicación c- 3																							
355	27594 Fortalecimiento de las organizaciones de base para la participación c-11																							
362	27598 Fortalecimiento desempeño participación comunitaria c-15																							
369	27603 Escuela de jóvenes líderes comunitarios 14 – 18 años c-19																							
376	27604 Fortalecimiento de las organizaciones comunitarias c-19																							
383	27609 Sistema de información social de la comuna 20																							
390	27618 Fortalecimiento participación ciudadana																							
397	27451 Asistencia a la participación ciudadana																							

Proyecto: Proyect1plan accion 2004-2 Fecha: jue 21/04/05	Tarea		Hito		Tareas externas	
	División		Resumen		Hito externo	
	Progreso		Resumen del proyecto		Fecha límite	










Id	Nombre de tarea	2004				2005				2006				2007				2008				200		
		tri 4	tri 1	tri 2	tri 3	tri 4	tri 1	tri 2	tri 3	tri 4	tri 1	tri 2	tri 3	tri 4	tri 1	tri 2	tri 3	tri 4	tri 1	tri 2	tri 3	tri 4	tri 1	
404	27665 Divulgación espacios educativos, formativos y recreativos convivencia ciudadana c-11																							
411	37937 Capacitación líderes comunales comuna 20																							
418	37940 Capacitación organizaciones comunitarias convivencia pacifica 7 barrios c-8																							
425	37941 Diagnóstico participativo encontrar problemática comuna 8																							
432	37946 Capacitación convivencia pacifica organizaciones Fenalco Kennedy c-12																							
439	37950 Diagnóstico participativo encontrar problemática comuna 12																							
446	37951 Capacitación promoción social, civismo y participación comunitaria comuna 3																							
453	37952 Capacitación liderazgo talento humano líderes comuna 3																							
460	37964 Capacitación participación comunitaria comuna 5																							
467	37965 Capacitación medios de comunicación líderes comuna 7																							
474	37966 Capacitación medios de comunicación comuna 21																							
481	37967 Fortalecimiento organizaciones comunitarias convivencia pacifica San Luis II																							
488	37987 Capacitación participación comunitaria JAC comuna 18																							
495	37988 Asistencia realización dos cabildos comuna 18																							
502	38000 Capacitación medios de comunicación comunitaria comuna 12																							
509	PROYECTOS JUVENTUD 2004																							
510	38056 Implantación procesos organizativos de jóvenes Cali																							
516	37979 Capacitación participación comunitaria niños y jóvenes comuna 5																							
522	37930 Capacitación liderazgo organización juvenil en el corregimiento del Saladito																							
528	37917 Prevención consumo sustancias con énfasis medio escolar y familiar comuna 2																							

Proyecto: Proyect1plan accion 2004-2 Fecha: jue 21/04/05	Tarea		Hito		Tareas externas	
	División		Resumen		Hito externo	
	Progreso		Resumen del proyecto		Fecha límite	

Id	Nombre de tarea	2004				2005				2006				2007				2008				2009	
		tri 4	tri 1	tri 2	tri 3	tri 4	tri 1	tri 2	tri 3	tri 4	tri 1	tri 2	tri 3	tri 4	tri 1	tri 2	tri 3	tri 4	tri 1	tri 2	tri 3	tri 4	tri 1
534	37931 Capacitación en liderazgo juvenil en el Corregimiento La Elvira																						
540	37932 Capacitación en liderazgo juvenil en el Corregimiento de Pichinde																						
546	37981 Mejoramiento espacios formación integral niños, jóvenes comuna 15																						
552	37925 Capacitación integral convivencia jóvenes comuna 14																						
558	27536 Implementación integral al joven																						
564	37977 Capacitación participación juvenil comuna 4																						
570	37978 Capacitación participación juvenil comuna 5																						
576	37911 Capacitación jóvenes comuna 3 medios de comunicación																						
582	37938 Capacitación convivencia participación organizaciones juveniles comuna 20																						
588	38006 Capacitación niños, niñas jóvenes fortalecimiento convivencia c-11																						
594	27578 Programa Cali joven																						
600	DESARROLLAR PROCESOS DE ORGANIZACIÓN INTERNA																						
601	PROYECTOS TERCERA EDAD 2004.																						
602	37962 Capacitación valores artisticos comuna 9																						
606	37961 Capacitación artes y oficios adulto mayor comuna 5																						
610	37986 Capacitación participación grupos tercera edad c-17																						
614	38012 Divulgación saberes Adulto mayor corregimiento Pichinde																						
618	PROYECTOS MUJER 2004																						
619	B.P. 37918 Capacitación para el trabajo en el centro de capacitación de la mujer comuna 8																						
624	B.P. 38053 Asistencia integral a la mujer en el Municipio de Santiago de Cali																						
751	UMATA- PROYECTOS DE RECUPERACION AMBIENTAL																						

Proyecto: Project1plan accion 2004-2 Fecha: jue 21/04/05	Tarea		Hito		Tareas externas	
	División		Resumen		Hito externo	
	Progreso		Resumen del proyecto		Fecha límite	










Id	Nombre de tarea	2004				2005				2006				2007				2008				200		
		tri 4	tri 1	tri 2	tri 3	tri 4	tri 1	tri 2	tri 3	tri 4	tri 1	tri 2	tri 3	tri 4	tri 1	tri 2	tri 3	tri 4	tri 1	tri 2	tri 3	tri 4	tri 1	
761	24864 Recuperación de nacimientos de agua en la zona rural del municipio																							
770	37955 Recuperación de la cañada Guacas Montebello																							
779	38018 Recuperación de nacimientos de agua en la zona rural del municipio																							
788	B.P. 38031 Reparación sedes comunales municipio de Cali																							
795	B.P. 38429 Conservación de los 21 CALI																							
802	Proyect1 plan accion 2005																							
803	PROYECTOS TERCERA EDAD 2005																							
828	38102 Asistencia técnica producción alimentos grupos vulnerables																							
838	38115 Asistencia alimentaria grupos vulnerables municipio																							
848	38128 Asistencia conformación unidades productivas grupos vulnerables																							
858	38107Asistencia integral niños y niñas en situación de calle																							
865	38108 Asistencia integral a niños y niñas del municipio de Santiago de Cali																							
872	B.P. 38126 Asistencia integral mujeres cabeza de familia																							
878	ATENCION PERSONAS DISCAPACIDAD 2005																							
883	APOYAR INICIATIVAS COMUNITARIAS PERSONAS DISCAPACIDAD																							
888	VARIAS POBLACIONES																							
980	ATENCION GRUPOS TERCERA EDAD 2005																							
1006	PROYECTOS MUJER 2005																							
1007	38061 Capacitación técnica integral mujeres y adultos																							
1013	38118 Capacitación para el trabajo a mujeres y jóvenes																							
1019	38060 Capacitar comunidad conformación empresas economía solidaria																							
1025	38062Asistencia conformación dos cooperativas de trabajo asociado grupos vulnerables																							
1031	BP: 38101 Mejoramiento de la convivencia familiar en Santiago de Cali																							

Proyecto: Proyect1plan accion 2004-2 Fecha: jue 21/04/05	Tarea		Hito		Tareas externas	
	División		Resumen		Hito externo	
	Progreso		Resumen del proyecto		Fecha límite	










Id	Nombre de tarea	2004				2005				2006				2007				2008				200		
		tri 4	tri 1	tri 2	tri 3	tri 4	tri 1	tri 2	tri 3	tri 4	tri 1	tri 2	tri 3	tri 4	tri 1	tri 2	tri 3	tri 4	tri 1	tri 2	tri 3	tri 4	tri 1	
1036	BP: 38081 Prevención de la Violencia intrafamiliar, a través de formación de Educadores familiares en la comuna 19																							
1041	BP: 38088 Prevención de la violencia intrafamiliar en la comuna 13																							
1046	BP: 38066 Prevención del maltrato infantil y violencia intrafamiliar en la c-9																							
1051	27451 Asistencia a la participación ciudadana																							
1057	38063 Capacitación civismo participación comunitaria comuna 3																							
1063	38074 Capacitación comité de planificación comuna 15																							
1069	38077 Capacitar integralmente comité planificación comuna 16																							
1075	38083 Capacitación proyectos sociales																							
1081	38123 Capacitación liderazgo resolución conflictos comuna 21																							
1087	38127 Mejorar gestión de las JAL en el Municipio																							
1093	38068 Capacitación comunidad Gestión proyectos sociales c-9																							
1099	38068 Capacitación comunidad Gestión proyectos sociales comuna 12																							
1104	Evaluación																							
1111	38113 Renovación infraestructura banco de proyectos SDTBS.																							
1117	JOVENES 2004																							
1142	MEJORAR PROCESOS DE PARTICIPACION CIUDADANA Y COMUNITARIA																							
1175	TERCERA EDAD 2005																							
1180	37826 Asistencia Técnica actividades productivas correg.Navarro																							
1190	37827 Asistencia Técnica actividades productivas correg. La Paz																							
1200	37828 Asistencia Técnica fincas agroturisticas correg. La Elvira																							
1210	37830 Asistencia Técnica actividades productivas familiares correg.La Buitrera																							

Proyecto: Proyect1plan accion 2004-2 Fecha: jue 21/04/05	Tarea		Hito		Tareas externas	
	División		Resumen		Hito externo	
	Progreso		Resumen del proyecto		Fecha límite	










Id	Nombre de tarea	2004				2005				2006				2007				2008				200				
		tri 4	tri 1	tri 2	tri 3	tri 4	tri 1	tri 2	tri 3	tri 4	tri 1	tri 2	tri 3	tri 4	tri 1	tri 2	tri 3	tri 4	tri 1	tri 2	tri 3	tri 4	tri 1			
1220	37831 Asistencia Técnica actividades productivas sostenibles agropec. Leonera																									
1230	37846 Asistencia Técnica actividades productivas correg. Hormiguero																									
1240	37848 Asistencia Técnica actividades productivas correg. Pichinde																									
1250	37849 Asistencia Técnica implementación terrazas con barreras vivas La Castilla																									
1259	Seguimiento y Evaluación																									
1260	37960 Asistencia Técnica Actividades productivas y desarrollo ambiental Pance																									
1270	37958 Recuperación ambiental con énfasis en turismo ecológico Los Andes																									
1279	Seguimiento y Evaluación																									
1280	37985 Asistencia Técnica actividades agroambientales Los Andes																									
1290	38019 Prevención manejo hormiga arriera																									
1299	Seguimiento y Evaluación																									
1310	38099 Asistencia Técnica actividades productivas correg. Felidia																									
1320	38100 Asistencia Técnica actividades agroecoturísticas																									
1330	38103 Asistencia Técnica para pequeños productores																									
1340	38104 Capacitación Técnica económica solidaria zona rural municipio																									
1350	38110 Asistencia Técnica recuperación de suelos con barreras vivas																									
1360	38119 Capacitación Técnica para el trabajo mujeres de los Andes																									
1370	38122 Asistencia Técnica producción plantas medicinales correg. Golondrinas																									
1380	38018 Recuperación nacimientos de agua zona rural																									
1388	38111 Mantenimiento de 500 hectáreas de bosque protector																									
1410	Proyect1 plan accion 2006																									
1411	38102 Asistencia técnica producción alimentos grupos vulnerables																									
1415	38115 Asistencia alimentaria grupos vulnerables municipio																									

Proyecto: Proyect1plan accion 2004-2 Fecha: jue 21/04/05	Tarea		Hito		Tareas externas	
	División		Resumen		Hito externo	
	Progreso		Resumen del proyecto		Fecha límite	










Id	Nombre de tarea	2004				2005				2006				2007				2008				200					
		tri 4	tri 1	tri 2	tri 3	tri 4	tri 1	tri 2	tri 3	tri 4	tri 1	tri 2	tri 3	tri 4	tri 1	tri 2	tri 3	tri 4	tri 1	tri 2	tri 3	tri 4	tri 1				
1419	38128 Asistencia conformación unidades productivas grupos vulnerables																										
1423	38117 Asistencia en servicios complementarios a adultos mayores en condiciones de indigencia, beneficiarios del programa de subsidios.																										
1426	I.P Atención integral a personas en condiciones de discapacidad Municipio de Cali																										
1429	38107 Asistencia integral niños y niñas en situación de calle																										
1432	38108 Asistencia integral a niños y niñas del municipio de Santiago de Cali																										
1435	BP: 38101 Mejoramiento de la convivencia familiar en Santiago de Cali																										
1438	38114 Fortalecimiento de los procesos organizativos de los jóvenes de Santiago de Cali																										
1441	I.PAsistencia comunidad realización iniciativas comunitarias en 10 comunas del Municipio de Cali																										
1444	I.P Atención integral a personas en condiciones de discapacidad Municipio de Cali																										
1447	I.PAsistencia a la población con discapacidad de Santiago de Cali para acceder a la vida cotidiana																										
1450	27451 Asistencia a la participación ciudadana																										
1453	B.P. 38126 Asistencia integral a las mujeres cabeza de familia de comunas y corregimientos																										
1456	38018 Recuperación nacimientos de agua zona rural																										
1460	38111 Mantenimiento de 500 hectáreas de bosque protector																										
1462	38019 Prevención manejo de hormiga arriera																										
1464	37849 Asistencia Técnica e implementación de terrazas con barreras vivas																										
1470	B.P. 38031 Reparación sedes comunales municipio de Cali																										
1474	B.P. 38429 Conservación de los 21 CALI																										
1478	Project1 plan accion 2007																										

Proyecto: Project1plan accion 2004-2 Fecha: jue 21/04/05	Tarea		Hito		Tareas externas	
	División		Resumen		Hito externo	
	Progreso		Resumen del proyecto		Fecha límite	

Id	Nombre de tarea	2004				2005				2006				2007				2008				200		
		tri 4	tri 1	tri 2	tri 3	tri 4	tri 1	tri 2	tri 3	tri 4	tri 1	tri 2	tri 3	tri 4	tri 1	tri 2	tri 3	tri 4	tri 1	tri 2	tri 3	tri 4	tri 1	
1479	38102 Asistencia técnica producción alimentos grupos vulnerables																							
1483	38115 Asistencia alimentaria grupos vulnerables municipio																							
1487	38128 Asistencia conformación unidades productivas grupos vulnerables																							
1491	38117 Asistencia en servicios complementarios a adultos mayores en condiciones de indigencia, beneficiarios del programa de subsidios.																							
1497	38107 Asistencia integral niños y niñas en situación de calle																							
1500	38108 Asistencia integral a niños y niñas del municipio de Santiago de Cali																							
1503	BP: 38101 Mejoramiento de la convivencia familiar en Santiago de Cali																							
1506	38114 Fortalecimiento de los procesos organizativos de los jóvenes de Santiago de Cali																							
1509	IP Evaluacion de procesos de implementacion de la política																							
1512	I.P evalaucion de Impacto proyectos ejecutados en la vigencia 2004-2005-2006																							
1515	I.P Atención integral a personas en condiciones de discapacidad Municipio de Cali																							
1518	I.P Capacitacion para generar sus propios ingresos																							
1521	I.P Capacitacion comunitaria a poblacion con discapacidad para conformacion de redes de apoyo																							
1523	I.PAsistencia a la población con discapacidad de Santiago de Cali para acceder a la vida cotidiana																							
1526	27451 Asistencia a la participación ciudadana																							
1529	B.P. 38126 Asistencia integral a las mujeres cabeza de familia de comunas y corregimientos																							
1532	38018 Recuperación nacimientos de agua zona rural																							
1536	38111 Mantenimiento de 500 hectáreas de bosque protector																							
1538																								
1540	38019 Prevención manejo de hormiga arriera																							

Proyecto: Project1plan accion 2004-2 Fecha: jue 21/04/05	Tarea		Hito		Tareas externas	
	División		Resumen		Hito externo	
	Progreso		Resumen del proyecto		Fecha límite	

Id	Nombre de tarea	2004				2005				2006				2007				2008				200		
		tri 4	tri 1	tri 2	tri 3	tri 4	tri 1	tri 2	tri 3	tri 4	tri 1	tri 2	tri 3	tri 4	tri 1	tri 2	tri 3	tri 4	tri 1	tri 2	tri 3	tri 4	tri 1	
1546	B.P. 38031 Reparación sedes comunales municipio de Cali																							
1550	B.P. 38429 Conservación de los 21 CALI																							
1554	Proyect1 plan accion 2008																							
1555	38102 Asistencia técnica producción alimentos grupos vulnerables																							
1559	38115 Asistencia alimentaria grupos vulnerables municipio																							
1563	38128 Asistencia conformación unidades productivas grupos vulnerables																							
1567	38117 Asistencia en servicios complementarios a adultos mayores en condiciones de indigencia, beneficiarios del programa de subsidios.																							
1570	38107 Asistencia integral niños y niñas en situación de calle																							
1573	38108 Asistencia integral a niños y niñas del municipio de Santiago de Cali																							
1576	38114 Fortalecimiento de los procesos organizativos de los jóvenes de Santiago de Cali																							
1579	27451 Asistencia a la participación ciudadana																							
1582	B.P. 38126 Asistencia integral a las mujeres cabeza de familia de comunas y corregimientos																							
1585	38018 Recuperación nacimientos de agua zona rural																							
1589	38111 Mantenimiento de 500 hectáreas de bosque protector																							
1591	38019 Prevención manejo de hormiga arriera																							
1593	37849 Asistencia Técnica e implementación de terrazas con barreras vivas																							
1599	B.P. 38031 Reparación sedes comunales municipio de Cali																							
1603	B.P. 38429 Conservación de los 21 CALI																							
1607	Por Gestion Definir lineamientos que permitan la orientacion de nuevos proyectos de inversion para la ejecucion de proyectos de iniciativas																							

Proyecto: Proyect1plan accion 2004-2 Fecha: jue 21/04/05	Tarea		Hito		Tareas externas	
	División		Resumen		Hito externo	
	Progreso		Resumen del proyecto		Fecha límite	

PLAN GENERAL DE TRABAJO

**SECRETARÍA DE INFRAESTRUCTURA Y
VALORIZACIÓN**

SECRETARIA DE INFRAESTRUCTURA Y VALORIZACION-PROGRAMACION PROYECTOS VIGENCIA 2.004

Id	Nombre de tarea	2004				2005				2006				2007				2008				2009
		tri 1	tri 2	tri 3	tri 4	tri 1	tri 2	tri 3	tri 4	tri 1	tri 2	tri 3	tri 4	tri 1	tri 2	tri 3	tri 4	tri 1	tri 2	tri 3	tri 4	tri 1
1	PROGRAMACION VIGENCIA 2.004																					
2	Apertura del Presupuesto																					
3	Solicitud del PAC																					
4	PAVIMENTACION DE VIAS																					
8	MANTENIMIENTO DE VIAS																					
14	MANTENIM. ANDENES																					
18	CONSTRUCCION ANDENES																					
22	CONSTRUCCION RAMPAS																					
25	CONSTRUCCION MUROS																					
30	CONSTR. PTES PEATONALES																					
34	COMPRAS MAT Y SUMINISTROS																					
40	ALQUILER MAQ Y EQUIPO																					
43	REPARAC. MAQ. Y EQUIPO																					
46	MANT. VIAS EN LAS COMUNAS																					
51	MANT. VIAS PRINCIPALES CIUDAD																					
54	CONSTR. Y ADECUAC. VIAS CORREGIMIENTOS																					
57	MANT Y OBRAS VILLACARMELO																					
60	PREP. Y SUPERV. PROYECTOS																					
63	PAV. SISTEMA DE VALORIZACION																					
67	OBRAS VIGENCIA 2.003																					

Sria de Hacienda
Sria de Infraestructura

Proyecto: cronograma2004 Fecha: jue 21/04/05	Tarea		Tarea resumida		Tareas externas	
	Tarea crítica		Tarea crítica resumida		Resumen del proyecto	
	Progreso		Hito resumido		Agrupar por síntesis	
	Hito		Progreso resumido			
	Resumen		División			














SECRETARIA DE INFRAESTRUCTURA Y VALORIZACION - PROGRAMACION DE PROYECTOS VIGENCIA 2.005

Id	Nombre de tarea	2005					2006	
		tri 4	tri 1	tri 2	tri 3	tri 4	tri 1	tri 2
1	PROGRAMA DE INVERSION 2.005		◆	◆	◆	◆	◆	◆
2	Apertura del Presupuesto		■					
3	Solicitud del PAC		■					
4	PTE. VEH. CALLE 44 CON CRA. 39E		◆	◆				
7	PAV. CALLE 92 ENTRE CRAS. 26P-27		◆	◆				
10	PAV. CARRERA 27C ENTRE CALLES 90-91		◆	◆				
13	PAV. TRV.87 ENTRE DIAGONALES. 26K-26M		◆	◆				
16	PAV. CRA. 26B1 ENTRE TRV. 103-CLL 75		◆	◆				
19	PAV. CRA. 46C ENTRE CLLS 8B OE.-11 OE		◆	◆		◆		
25	MANT. PTES. VEH Y PEATON.		◆	◆				
29	PAV. VIAS SIST. VALORIZACION		◆	◆		◆		
33	COMPRA DE EQUIPO MANT. MALLA		◆	◆				
36	ALQUILER DE MAQ. Y EQUIPO		◆	◆				
39	REPARACION MAQ. Y EQUIPO		◆	◆				
42	PAV. DE VIAS CIUDAD DE CALI		◆	◆				
45	MANT. VIAS EN LAS COMUNAS		◆	◆				
48	MANT. VIAS PPALES DE LA CIUDAD		◆	◆				
51	MANT. VIAS EN CORREGIMIENTOS		◆	◆				
54	MEJOR. INFR. VIAL PEATONAL COMUNA 18		◆	◆				
57	MANT. INFR. VIAL COMUNA 18		◆	◆				
60	MANT. PTO. SITIOS CRITICOS COMUNA 20		◆	◆				
63	PAV. CRA. 29A ENTRE AV. 64BIS-7		◆	◆				
66	MANT. Y OBRAS DE ARTE VIAS PRINCIP. Y VEREDALES PANCE		◆	◆				
69	MANT. Y OBRAS DE ARTE VIAS PRINCIP. Y VEREDALES LA CASTILLA		◆	◆				
72	MANT. Y OBRAS DE ARTE VIAS PRINCIP. Y VEREDALES VILLACARMELO		◆	◆				
75	PAV. TRANSV. 87 ENTRE DIAGONALES 26P3-26P5		◆	◆				
78	PAV. CALLE 90 ENTRE CARRERAS 28E6 - 28G		◆	◆				
81	PAV. CALLE 88 ENTRE CARRERAS 28E6 - 28G		◆	◆				
84	PAV. CARRERA 28G ENTRE CALLES 88-96		◆	◆				
87	PAV. CALLE 119 ENTRE CARRERAS 26B2 - 26B3		◆	◆				
90	PAV. CARRERA 28E6 ENTRE CALLES 88-91		◆	◆				
93	COMPRA DE MATERIALES Y SUMINISTROS		◆	◆				

Proyecto: cronograma2005 Fecha: jue 21/04/05	Tarea		Resumen		Progreso resumido		Agrupar por síntesis	
	Tarea crítica		Tarea resumida		División		Tareas externas	
	Progreso		Tarea crítica resumida		Tareas externas		Resumen del proyecto	
	Hito		Hito resumido					

SECRETARIA DE INFRAESTRUCTURA Y VALORIZACION PROGRAMACION DE PROYECTOS VIGENCIA 2.006

Id	Nombre de tarea	2006					2007
		tri 4	tri 1	tri 2	tri 3	tri 4	tri 1
1	PROGRAMA DE INVERSION 2.006		◆	—————	◆		
2	Apertura del Presupuesto		■				
3	Solicitud del PAC		■				
4	MANT. PTES. VEH Y PEATON.		◆	—————	◆		
8	PAV. VIAS SIST. VALORIZACION		◆	—————	◆		
12	COMPRA DE EQUIPO MANT.		◆	—————	◆		
15	ALQUILER DE MAQ. Y EQUIPO		◆	—————	◆		
18	REPARACION MAQ. Y EQUIPO		◆	—————	◆		
24	PAV. DE VIAS CIUDAD DE CALI		◆	—————	◆		
27	MANT. VIAS EN LAS COMUNAS		◆	—————	◆		
30	MANT. VIAS PPALES DE LA CIUDAD		◆	—————	◆		
36	MANT. VIAS EN CORREGIMIENTOS		◆	—————	◆		
42	COMPRA DE MATERIALES Y SUMINISTROS		◆	—————	◆		

Proyecto: cronograma2006 Fecha: jue 21/04/05	Tarea		Resumen		Progreso resumido		Agrupar por síntesis	
	Tarea crítica		Tarea resumida		División			
	Progreso		Tarea crítica resumida		Tareas externas			
	Hito		Hito resumido		Resumen del proyecto			

PLAN GENERAL DE TRABAJO

**SECRETARÍA DE GOBIERNO,
CONVIVENCIA Y SEGURIDAD**

SECRETARIA DE GOBIERNO, CONVIENCIA Y SEGURIDAD

Id	Nombre de tarea	2004				2005				2006		
		tri 3	tri 4	tri 1	tri 2	tri 3	tri 4	tri 1	tri 2	tri 3	tri 4	tri 1
1	Proyect12004											
2	31530 Adecuación Casas de Justicia											
9	38847 Apoyo Logistico Fuerza Pública, Organismos de Seguridad y Fiscalización											
17	31713 Mejoramiento Inspecciones de Policía y Comisarias de Familia											
24	31518 Ampliación Cobertura Servicio Policial											
33	31155 Divulgación Valores para la Convivencia Ciudadana											
40	31725 Mejoramiento a los Distritos de Paz y Convivencia 1 y 3											
47	31171 Desaprendizaje de la Violencia											
53	31689 Capacitación Desarrollo Valores Niños y Jóvenes com.7											
58	31683 Capacitación Red Semilleros de Paz Comuna 21											
63	38839 Capacitación Desarrollo Valores Niños y Jóvenes Comuna 21											
69	31684 Capacitación Integral Normas de Seguridad Convivencia a Vigilantes Comuna 3											
75	38836 Participación comunitaria Convivencia Seguridad Organización de Vig. Comuna 17											
80	31711 Capacitación en Convivencia Pacifica Habitantes Comuna 12											
85	16675 Mejoramiento Alarmas Comunitarias y Vigilantes de cuadra											
91	31338 Trunking Centro Automático de Despacho MECAL											
97	31472 Auditoria Externa Crédito BID											

Proyecto: plan de accion 2004-2005
Fecha: jue 21/04/05

Tarea



Hito



Tareas externas



División



Resumen



Hito externo



Progreso



Resumen del proyecto












Fecha límite



SECRETARIA DE GOBIERNO, CONVIVENCIA Y SEGURIDAD

Id	Nombre de tarea	2004				2005				2006			
		tri 3	tri 4	tri 1	tri 2	tri 3	tri 4	tri 1	tri 2	tri 3	tri 4	tri 1	
105	31170 Administración Programa BID												
113	31715 Capacitación para establecimientos públicos												
118	23191 Mejoramiento Calidad de vida Vendedores Ambulantes												
123	38849 Control Publicidad Exterior Visual												
127	31724 Recuperación Espacio público para convivencia Cali 2050												
132	31151 Observatorio del Delito												
136	23100 Prevención y atención y atención de Desastres en Cali												
149	31717 Servicio Público Esencial de Atención de incendios												
155	31702 Prevención en Atención de Desastres Comuna 10												
159	31703 Prevención en Atención de Desastres Comuna 11												
163	37013 Dotación al Sub- Cle de la comuna 15												
167	38837 Fortalecimiento Subcomité local de Emergencias y Desastres comuna 17												
170	38843 Asesoría en el Desarrollo Humano y producción Centros Carcelarios												
174	38844 Adquisición e instalación Equipos Refuerzo de Seguridad Centros penitenciarios												
178	Proyect22005												
179	38864 Zonas seguras en el Municipio de Santiago de Cali												
185	38861 Mejoramiento Casas de Justicia												

Proyecto: plan de accion 2004-2005 Fecha: jue 21/04/05	Tarea		Hito		Tareas externas	
	División		Resumen		Hito externo	
	Progreso		Resumen del proyecto		Fecha límite	

SECRETARIA DE GOBIERNO, CONVIENCIA Y SEGURIDAD

Id	Nombre de tarea	2004				2005				2006			
		tri 3	tri 4	tri 1	tri 2	tri 3	tri 4	tri 1	tri 2	tri 3	tri 4	tri 1	
249	31155 Divulgación Valores para la Convivencia Ciudadana												
274	38858 Mejoramiento a los Distritos de Paz y Convivencia 1 y 3												
284	38863 Programa Seguridad Integral Comunitarias Vecinos y Amigos												
289	31338 Trunking Centro Automático de Despacho MECAL												
294	31170 Administración Programa BID												
300	38856 Capacitación para establecimientos públicos												
306	23191 Mejoramiento Calidad de vida Vendedores Ambulantes												
310	38854 Control Publicidad Exterior Visual												
315	31724 Recuperación Espacio público para convivencia Cali 2050												
321	38852 Fomento disfrute Espacio Publico Implementación comuna 11												
328	38840 Capacitación a la comunidad en busca de la protección del consumidor												
334	31151 Mejoramiento del sistema de Información de los hechos Violentos: Observatorio Social												
338	38879 Desarrollar Sistema de información y Comunicación Área Jurídica –administrativa												
345	23100 Prevención y atención y atención de Desastres en Cali												
359	31717 Servicio Público Esencial de Atención de incendios												
365	38865 Desarrollo Escala Humana y productiva centros Carcelarios												

Proyecto: plan de accion 2004-2005
Fecha: jue 21/04/05

Tarea



Hito



Tareas externas



División



Resumen



Hito externo



Progreso



Resumen del proyecto












Fecha límite





















SECRETARIA DE GOBIERNO, CONVIENCIA Y SEGURIDAD










Id	Nombre de tarea	2004				2005				2006			
		tri 3	tri 4	tri 1	tri 2	tri 3	tri 4	tri 1	tri 2	tri 3	tri 4	tri 1	
370	38866 Sistematización y Modernización Centros carcelarios									▶			
375	38867 Mejoramiento Locativo centros carcelarios									▶			
381	38868 Refuerzo se Seguridad para establecimiento carcelario									▶			

Proyecto: plan de accion 2004-2005 Fecha: jue 21/04/05	Tarea		Hito		Tareas externas	
	División		Resumen		Hito externo	
	Progreso		Resumen del proyecto		Fecha límite	

PLAN GENERAL DE TRABAJO

ASESORÍA DE PAZ – DESEPAZ










Id	Nombre de tarea	2005				2006				
		tri 2	tri 3	tri 4	tri 1	tri 2	tri 3	tri 4	tri 1	tri 2
1	 CAPACITACION ESCUELA DE LIDEREAZGO									
2	 DERECHOS HUMANOS									
3	 FORTALECIMIENTO JUVENIL									
4	 GESTION EMPRESARIAL Y ELABORACION DE PROYECTOS									
5	 JURISDICCION DE PAZ									
6	 REHABILITACION MUJER									
7	 ASISTENCIA PARA LA PAZ									
8	 AUTOESTIMA JOVENES									
9	 UNIDADES PRODUCTIVAS									

Proyecto: PROYECT-CONSOLIDADO Fecha: jue 21/04/05	Tarea		Hito		Tareas externas	
	División		Resumen		Hito externo	
	Progreso		Resumen del proyecto		Fecha límite	










PLAN GENERAL DE TRABAJO

**DEPARTAMENTO ADMINISTRATIVO DE
GESTIÓN DEL MEDIO AMBIENTE**

Id	Nombre de tarea	2005				2006				2007						
		tri 2	tri 3	tri 4	tri 1	tri 2	tri 3	tri 4	tri 1	tri 2	tri 3	tri 4	tri 1	tri 2	tri 3	tri 4
1	CALIDAD AMBIENTAL															
2	APLIC. REGULAT. Y PREV. AMB.															
3	CONTROL IMP AMB URB															
4	DIAGN. CALIDAD AMB Y PGAM															
5	MEJOR. SUM. OPER. IST. MONIT.															
6	SEGUIM. ACTOS ADMTVOS															
7	EDUCACION AMBIENTAL															
8	CAPACITACIÓN Y DIVULGACIÓN AMBIENTAL															
9	CONTROL Y VIGILANCIA EN PROCESOS DE GESTIÓN AMBIENTAL EN CALI															
10	DIVULGACIÓN Y ESTRATEGIA MEJORMAIENTO COMUNICACIÓN AMBIENTAL															
11	INDICADORES GESTIÓN EDUCACIÓN AMBIENTAL															
12	INVESTIGACIÓN Y CONOCIMIENTO DE LOS PROBLEMAS AMBIENTALES URBANOS															
13	RECOPIACIÓN Y ANÁLISIS CONTENIDOS AMBIENTALES URBANOS															
14	GESTION COMUNITARIA															
15	ANÁLISIS, EVALUACIÓN Y SEGUIMIENTO AMBIENTAL EN LAS 21 COMUNAS															
16	MEJORAMIENTO GESTIÓN AMBIENTAL EN LOS CALIS															
17	LEVANTAMIENTO DE LA LÍNEA BASE DE LA CALIDAD Y DE LA GESTIÓN AMBIENTAL COMUNITARIA EN LAS 21 COMUNAS															
18	GESTION EMPRESARIAL															

Proyecto: TOTAL DAGMA Fecha: jue 21/04/05	Tarea		Hito		Tareas externas	
	División		Resumen		Hito externo	
	Progreso		Resumen del proyecto		Fecha límite	

Id	Nombre de tarea	2005				2006				2007						
		tri 2	tri 3	tri 4	tri 1	tri 2	tri 3	tri 4	tri 1	tri 2	tri 3	tri 4	tri 1	tri 2	tri 3	tri 4
19	ASISTENCIA TECNICA AMBIENTAL EMPRESARIAL															
20	CASA PYME															
21	DIAGNÓSTICO AMBIENTAL DE LOS SECTORES PRODUCTIVOS DE CALI															
22	DIVULG. SIST. ISO 14000															
23	SIST. IND. GEST. AMB. EMP															
24	RECUPERACION Y CONSERVACION															
25	EVAL. Y SEG. REC. Y CONS.															
26	Levantamiento de la Línea Base Ambiental Municipio de Cali – Recuperación y Protección															
27	OBRAS REC. Y CONS.															
28	RECUP. Y MMTO ESP. PUB.															
29	RECUP. AMB. FLORA Y FAUNA															










Proyecto: TOTAL DAGMA Fecha: jue 21/04/05	Tarea		Hito		Tareas externas	
	División		Resumen		Hito externo	
	Progreso		Resumen del proyecto		Fecha límite	

PLAN GENERAL DE TRABAJO

**DIRECCIÓN DE DESARROLLO
ADMINISTRATIVO**

DIRECCION DE DESARROLLO ADMINISTRATIVO

Id	Nombre de tarea	2004				2005				2006				2007				2008		
		tri 4	tri 1	tri 2	tri 3	tri 4	tri 1	tri 2	tri 3	tri 4	tri 1	tri 2	tri 3	tri 4	tri 1	tri 2	tri 3	tri 4	tri 1	
1	DOTACION SISTEMA DE DIGITALIZACION DE HISTORIAS LABORALES																			
13	CAPACITACION DEL TALENTO HUMANO																			
28	ACTUALIZACION DE LOS BIENES MUEBLES A.C.M.																			
43	ADECUACION PLANTA DE CARGOS																			
61	ADECUACION SALA DE SISTEMAS																			
70	ADMINISTRACION BANCO INMOBILIARIO																			
82	CAPACITACION DEL TALENTO HUMANO																			
103	DOTACION SISTEMA DE DIGITALIZACION DE HISTORIAS LABORALES																			
117	MANTENIMIENTO INFRAESTRUCTURA DEL COMPLEJO CAM																			
133	MEJORAMIENTO FACTORES DE RIESGO COMPLEJO CAM																			
150	CAPACITACION DEL TALENTO HUMANO																			
171	ADMINISTRACION BANCO INMOBILIARIO																			
175	DISEÑO DEL SISTEMA INTEGRADO DE INFORMACION SERVIDORES PUBLICOS																			
179	MEJORAMIENTO FACTORES DE RIESGO DEL CAM																			
183	MANTENIMIENTO INFRAESTRUCTURA DEL COMPLEJO CAM																			
187	CAPACITACION DEL TALENTO HUMANO																			
208	ADMINISTRACION BANCO INMOBILIARIO																			
212	DISEÑO DEL SISTEMA INTEGRADO DE INFORMACION SERVIDORES PUBLICOS																			
216	MEJORAMIENTO FACTORES DE RIESGO DEL CAM																			
220	MANTENIMIENTO INFRAESTRUCTURA DEL COMPLEJO CAM																			










Proyecto: DESARROLLO ADMINISTF Fecha: jue 21/04/05	Tarea		Hito		Tareas externas	
	División		Resumen		Hito externo	
	Progreso		Resumen del proyecto		Fecha límite	

PLAN GENERAL DE TRABAJO

DIRECCIÓN JURÍDICA

DIRECCION JURIDICA DE LA ALCALDIA

Id	Nombre de tarea	2004				2005				2006				2007				2008				200		
		tri 4	tri 1	tri 2	tri 3	tri 4	tri 1	tri 2	tri 3	tri 4	tri 1	tri 2	tri 3	tri 4	tri 1	tri 2	tri 3	tri 4	tri 1	tri 2	tri 3	tri 4	tri 1	
1	ADECUACION TECNOLOGICA SISTEMATIZACIO																							
5	Adecuac. y Funcionam. Biblioteca Jurídica																							
12	Acompañamiento Institucional Jurídico																							
18	Control Jurídico																							
22	Representación por Mandato																							

Proyecto: Plan Acción Jurídica Fecha: jue 21/04/05	Tarea		Hito		Tareas externas	
	División		Resumen		Hito externo	
	Progreso		Resumen del proyecto		Fecha límite	

PLAN GENERAL DE TRABAJO

SECRETARÍA GENERAL

Id	Nombre de tarea	2004				2005				2006				2007				2008				2009
		tri 4	tri 1	tri 2	tri 3	tri 4	tri 1	tri 2	tri 3	tri 4	tri 1	tri 2	tri 3	tri 4	tri 1	tri 2	tri 3	tri 4	tri 1	tri 2	tri 3	tri 4
1	ProyectPolíticas archivo gestión	[Barra]				[Barra]				[Barra]				[Barra]				[Barra]				[Barra]
2	ARCHIVO DE GESTIÓN-05	[Barra]				[Barra]				[Barra]				[Barra]				[Barra]				[Barra]
3	ARCHIVO DE GESTIÓN-06	[Barra]				[Barra]				[Barra]				[Barra]				[Barra]				[Barra]
4	ARCHIVO DE GESTIÓN-07	[Barra]				[Barra]				[Barra]				[Barra]				[Barra]				[Barra]
5	ARCHIVO DE GESTIÓN-08	[Barra]				[Barra]				[Barra]				[Barra]				[Barra]				[Barra]
6	Proect-archivo	[Barra]				[Barra]				[Barra]				[Barra]				[Barra]				[Barra]
7	PROYECTO ARCHIVO-05	[Barra]				[Barra]				[Barra]				[Barra]				[Barra]				[Barra]
8	PROYECTO ARCHIVO-06	[Barra]				[Barra]				[Barra]				[Barra]				[Barra]				[Barra]
9	PROYECTO ARCHIVO-07	[Barra]				[Barra]				[Barra]				[Barra]				[Barra]				[Barra]
10	PROYECTO ARCHIVO-08	[Barra]				[Barra]				[Barra]				[Barra]				[Barra]				[Barra]
11	CALISOCIAL.I	[Barra]				[Barra]				[Barra]				[Barra]				[Barra]				[Barra]
12	CALISOCIAL.II	[Barra]				[Barra]				[Barra]				[Barra]				[Barra]				[Barra]
13	CALISOCIAL.III	[Barra]				[Barra]				[Barra]				[Barra]				[Barra]				[Barra]
14	PROTOCOLO	[Barra]				[Barra]				[Barra]				[Barra]				[Barra]				[Barra]
15	PROTOCOLO05	[Barra]				[Barra]				[Barra]				[Barra]				[Barra]				[Barra]
16	PROTOCOLO06	[Barra]				[Barra]				[Barra]				[Barra]				[Barra]				[Barra]
17	PROTOCOLO07	[Barra]				[Barra]				[Barra]				[Barra]				[Barra]				[Barra]
18	PROTOCOLOII	[Barra]				[Barra]				[Barra]				[Barra]				[Barra]				[Barra]

Proyecto: Secretaría General Fecha: jue 21/04/05	Tarea		Hito		Tareas externas	
	División		Resumen		Hito externo	
	Progreso		Resumen del proyecto		Fecha límite	

PLAN GENERAL DE TRABAJO
ASESORÍA DE COMUNICACIONES

		2004			
		tri 1	tri 2	tri 3	tri 4
1	ASESORIA EN COMUNICACIONES				
58	PROYECTO COMUNICACION ORGANIZACIONA				
59	PROYECTO ESPACIO TV TELEPACIFICO				
60	PROYECTO FORO COMUNICACION Y CONVIVENCIA				
61	PROYECTO QAP				
62	PROYECTO SALA MULTIPLE AUDIO Y VIDEO				
63	PROYECTO RADIO SANTIAGO DE CALI				
64	PROYECTO QAP - SEGUNDA FASE				

Proyecto: ProjectPolíticas archivo ges Fecha: jue 21/04/05	Tarea		Hito		Tareas externas	
	División		Resumen		Hito externo	
	Progreso		Resumen del proyecto		Fecha límite	