

*República de Colombia*



*Santiago de Cali*

*Departamento Administrativo de Hacienda Municipal*

*Grupo Ejecución Presupuestal*

*NIT 890.399.011-3*

**MUNICIPIO DE SANTIAGO DE CALI  
DEPARTAMENTO ADMINISTRATIVO DE  
HACIENDA MUNICIPAL**

**SUBDIRECCION DE FINANZAS PÚBLICAS  
GRUPO DE EJECUCION PRESUPUESTAL**

**INFORME DE LA EJECUCION PRESUPUESTAL  
DE INGRESOS Y GASTOS  
DE LA ADMINISTRACION CENTRAL  
CON CORTE A NOVIEMBRE Y DICIEMBRE 31  
DEL 2013**

***Santiago de Cali, Febrero 2014***

*República de Colombia*



*Santiago de Cali*

*Departamento Administrativo de Hacienda Municipal  
Grupo Ejecución Presupuestal  
NIT 890.399.011-3*

# **INGRESOS NOVIEMBRE DE 2013**

MUNICIPIO DE SANTIAGO DE CALI  
DEPARTAMENTO ADMINISTRATIVO DE HACIENDA MUNICIPAL  
SUBDIRECCION DE FINANZAS PUBLICAS  
GRUPO DE EJECUCION PRESUPUESTAL  
PRESUPUESTO Y EJECUCION DE INGRESOS A NOVIEMBRE 30 DE 2013  
ADMINISTRACION CENTRAL

CODIGO FONDOS	DETALLE	PRESUPUESTO INICIAL	PRESUPUESTO DEFINITIVO	RECAUDO DE NOVIEMBRE	AJUSTE DE NOVIEMBRE	RECAUDO A NOVIEMBRE	%EJEC. / PPTO
	<b>INGRESOS CORRIENTES</b>	<b>2.013.472.982.000</b>	<b>2.217.158.594.787</b>	<b>129.856.242.065</b>	<b>-223.140</b>	<b>1.961.887.227.607</b>	<b>88</b>
	<b>INGRESOS TRIBUTARIOS</b>	<b>794.584.608.000</b>	<b>817.235.940.346</b>	<b>25.057.943.343</b>		<b>693.704.214.371</b>	<b>85</b>
	<b>Ingresos Directos</b>	<b>626.194.172.000</b>	<b>648.845.504.346</b>	<b>18.683.468.182</b>		<b>620.885.238.531</b>	<b>96</b>
	Predial Unificado (Anexo)	293.942.000.000	311.403.775.550	6.841.736.428		329.846.709.633	106
	Industria y Comercio (Anexo)	265.703.000.000	265.703.000.000	8.444.049.608		222.924.494.846	84
	Impuesto Vehiculos Automotores (Circulación y Tránsito) (Anexo)	5.139.775.000	5.139.775.000	385.173.147		4.640.023.627	90
	Complementario Avisos y Tableros (Anexo)	24.685.000.000	24.685.000.000	149.503.029		21.964.106.797	89
0-1223	Rifas y Clubes	3.500.000	3.500.000				
0-1229	Estampilla Prodesarrollo Urbano (Anexo)	16.177.021.000	16.177.021.000	1.124.934.843		12.451.241.078	77
0-1201	Líneas de Demarcación	116.362.000	116.362.000	7.791.700		100.833.500	87
0-1201	Esquemas Básicos	41.938.000	41.938.000	3.636.900		31.599.700	75
0-1213	Estampilla Pro-Cultura (Anexo)	15.626.846.000	16.816.402.796	907.738.603		18.578.298.386	110
0-1201	Impuesto de Delineación	4.152.229.000	8.152.229.000	810.461.924		9.635.478.485	118
0-1201	Impuesto de Publicidad Exterior Visual	606.501.000	606.501.000	8.442.000		712.452.479	117
	<b>Ingresos Indirectos</b>	<b>168.390.436.000</b>	<b>168.390.436.000</b>	<b>6.374.475.161</b>		<b>72.818.975.840</b>	<b>43</b>
0-1201	Espectáculos Públicos - Municipales	718.383.000	718.383.000			500.379.908	70
0-1201	Juegos Permitidos	6.610.000	6.610.000	340.140		4.212.753	64
0-1239	Contribución Especial ( 418/97)	14.483.840.000	14.483.840.000	587.070.121		7.455.525.359	51
	Sobretasa a la Gasolina (Anexo)	69.802.388.000	69.802.388.000	5.746.503.000		60.980.501.310	87
0-1201	Espectáculos Públicos del Deporte	215.788.000	215.788.000	40.561.900		1.650.965.735	765
0-1267	Alumbrado Publico EMCALI S.S.F.	81.791.427.000	81.791.427.000				
0-1214	Impuesto Alumbrado Público - Predios Lotes (Anexo)	1.372.000.000	1.372.000.000			2.227.390.775	162
	<b>INGRESOS NO TRIBUTARIOS</b>	<b>1.218.888.374.000</b>	<b>1.399.922.654.441</b>	<b>104.798.298.722</b>	<b>-223.140</b>	<b>1.268.183.013.236</b>	<b>91</b>
	<b>Contribuciones</b>	<b>113.463.360.000</b>	<b>113.463.360.000</b>	<b>6.232.926.154</b>		<b>94.817.260.905</b>	<b>84</b>
0-1211	Contribución Fondo Especial de Intervenidas	380.857.000	380.857.000	54.572.277		397.907.316	104
0-1253	Contribuciones Valorización Nuevo Plan de Obras (Anexo)	112.979.503.000	112.979.503.000	6.145.090.717		94.181.487.895	83
0-1209	Contribuciones Valorización Obras al Cobro (1995 - Vig. Anteriores) (Anexo)	2.000.000	2.000.000			934.906	47

MUNICIPIO DE SANTIAGO DE CALI  
DEPARTAMENTO ADMINISTRATIVO DE HACIENDA MUNICIPAL  
SUBDIRECCION DE FINANZAS PUBLICAS  
GRUPO DE EJECUCION PRESUPUESTAL  
PRESUPUESTO Y EJECUCION DE INGRESOS A NOVIEMBRE 30 DE 2013  
ADMINISTRACION CENTRAL

CODIGO FONDOS	DETALLE	PRESUPUESTO INICIAL	PRESUPUESTO DEFINITIVO	RECAUDO DE NOVIEMBRE	AJUSTE DE NOVIEMBRE	RECAUDO A NOVIEMBRE	%EJEC. / PPTO
0-1209	Contribuciones Valorización Obras (1996 - 1999) Acuerdo 12/95 (Anexo)	100.000.000	100.000.000	33.263.160		236.912.345	237
0-1209	Pavimentación Barrios Populares (Anexo)					18.443	
0-1201	Contribución Participación en la Plusvalía	1.000.000	1.000.000				
	<b>Tasas, Multas y Contribuciones</b>	<b>40.345.667.000</b>	<b>40.452.432.404</b>	<b>3.616.246.831</b>	<b>-223.140</b>	<b>40.912.376.757</b>	<b>101</b>
0-1201	Placas y Certificados de Nomenclatura Urbana	83.304.000	83.304.000	5.144.500		80.972.400	97
0-1201	Permisos Provisionales y Refrendación	58.706.000	58.706.000	2.210.625		79.036.875	135
0-1201	Venta de Formularios y Otros	1.400.000	1.400.000				
	Liquidación y Facturación (Anexo)	118.000.000	118.000.000		-223.140	5.420.779	5
0-1201	Ventas Documentos Ordenamiento Urbanístico	56.156.000	56.156.000				
0-1201	Derecho de Mantenimiento y Supervisión	634.000.000	634.000.000	644.873		214.892.214	34
0-1201	Licencias de Conducción	996.661.000	996.661.000	204.155.040		1.906.566.000	191
0-1201	Revisión Técnica de Vehículos						
0-1201	Derechos de Tránsito	3.378.686.000	3.378.686.000	263.444.410		2.939.499.727	87
0-1228	Ventas de Servicios Educativos						
0-1201	Venta de Servicios Catastrales (Anexo)	348.556.000	348.556.000	34.872.600		423.956.200	122
0-1201	Venta de Otros Servicios de Secretaria de Gobierno	1.000.000	1.000.000	3.768.600		42.739.700	4.274
0-1201	Derechos de Formularios Unico Nacionales (FUN)	222.984.000	222.984.000	17.453.832		193.333.583	87
	Servicios de Patios de Tránsito	1.766.051.000	1.766.051.000	151.912.117		1.392.475.113	79
	Servicios Especiales Agentes de Tránsito - Acuerdo 0218/2007						
	Cursos de conducción Escuela de Enseñanza						
	<b>Otras Tasas</b>	<b>32.680.163.000</b>	<b>32.786.928.404</b>	<b>2.932.640.234</b>		<b>33.633.484.166</b>	<b>103</b>
0-1101	Cerramiento de Lotes de Engorde	1.000.000	1.000.000				
0-1220	Tasa Retributiva - Emcalí	6.263.397.000	6.370.162.404	2.548.784		6.372.898.517	100
0-1212	Tasa Pro-Deporte Municipal	24.553.179.000	24.553.179.000	2.774.892.437		25.564.643.365	104
0-1231	Venta de Servicios Zoonosis	439.614.000	439.614.000	29.535.875		424.757.106	97
0-1250	Concepto Técnico por Perforación de Pozos	233.398.000	233.398.000	3.241.292		216.572.747	93
0-1204	Otros Conceptos Ambientales DAGMA	693.991.000	693.991.000	119.093.637		613.424.892	88
0-1232	Estratificación Socioeconómica Ley 505	319.405.000	319.405.000			264.072.320	83
0-1233	Tasa Utilización agua Subterránea	62.852.000	62.852.000	120.159		119.775.769	191
0-1252	Control Seguimiento Plan de Saneamiento Manejo Vertimiento	63.327.000	63.327.000				
0-1256	Comparendo Ambiental Ley 1259 de 2008	50.000.000	50.000.000	3.208.050		57.339.450	115

MUNICIPIO DE SANTIAGO DE CALI  
DEPARTAMENTO ADMINISTRATIVO DE HACIENDA MUNICIPAL  
SUBDIRECCION DE FINANZAS PUBLICAS  
GRUPO DE EJECUCION PRESUPUESTAL  
PRESUPUESTO Y EJECUCION DE INGRESOS A NOVIEMBRE 30 DE 2013  
ADMINISTRACION CENTRAL

CODIGO FONDOS	DETALLE	PRESUPUESTO INICIAL	PRESUPUESTO DEFINITIVO	RECAUDO DE NOVIEMBRE	AJUSTE DE NOVIEMBRE	RECAUDO A NOVIEMBRE	%EJEC. / PPTO
	<b>Multas</b>	<b>19.584.830.000</b>	<b>22.710.830.000</b>	<b>4.175.936.645</b>		<b>33.199.084.967</b>	<b>146</b>
0-1201	Multas Secretaria de Gobierno, Seguridad y Convivencia.	304.847.000	304.847.000	7.769.440		109.764.726	36
0-1201	Multas de Carácter Urbano	51.798.000	51.798.000	5.248.892		36.095.923	70
0-1201	Sancion por Devolucion de Cheques ( ICA )	15.000.000	15.000.000	347.755		15.836.897	106
0-1251	Sanciones por Violación de Normas - Dagma	82.220.000	82.220.000	5.453.797		734.193.493	893
0-1201	Sanciones de Industria y Comercio (Anexo)	2.099.000.000	2.099.000.000	1.099.014.021		6.495.467.454	309
0-1210	Infracciones de Tránsito (Anexo)	17.031.965.000	20.157.965.000	3.058.102.740		25.807.726.474	128
	<b>Rentas Contractuales</b>	<b>5.007.702.000</b>	<b>5.007.702.000</b>	<b>95.606.420</b>		<b>4.750.853.087</b>	<b>95</b>
	Arrendamiento de Inmuebles (Anexo)	309.000.000	309.000.000	23.687.420		216.832.708	70
0-1201	Arrendamiento Torre de Emcali	3.396.687.000	3.396.687.000			3.355.276.064	99
	<b>Otras Rentas Contractuales</b>	<b>1.302.015.000</b>	<b>1.302.015.000</b>	<b>71.919.000</b>		<b>1.178.744.315</b>	<b>91</b>
0-1201	- Hacienda Municipal (Concesion Alumbrado Publico)	100.000	100.000				
1218	- Planeación Municipal (Amoblamiento Urbano - EUCOL) (Anexo)	1.301.915.000	1.301.915.000	71.919.000		1.178.744.315	91
0-1217	- Concesión Aprovechamientos Aguas Subterranas						
	<b>Participaciones</b>	<b>974.213.228.000</b>	<b>1.152.014.743.037</b>	<b>85.691.593.127</b>		<b>1.014.812.757.298</b>	<b>88</b>
	<b>Sistema General de Participaciones - Ley 715 / 2001 (Anexo)</b>	<b>686.152.765.000</b>	<b>639.421.469.030</b>	<b>62.083.257.973</b>		<b>574.038.919.604</b>	<b>90</b>
	<b>Participación de la Nación (Anexo)</b>	<b>155.080.247.000</b>	<b>365.285.173.510</b>	<b>17.842.615.633</b>		<b>324.843.588.693</b>	<b>89</b>
0-3206	<b>Participación Departamental (Anexo)</b>	<b>77.094.676.000</b>	<b>56.690.262.122</b>	<b>5.153.660.194</b>		<b>51.536.601.938</b>	<b>91</b>
	<b>Participación Municipal</b>						
	<b>Regalías (Anexo)</b>	<b>9.339.840.000</b>	<b>43.893.439.163</b>	<b>71.540.573</b>		<b>10.071.540.573</b>	<b>23</b>
	<b>Cuotas de Auditaje</b>	<b>5.646.229.000</b>	<b>7.124.933.324</b>	<b>4.362.939</b>		<b>7.031.494.661</b>	<b>99</b>
0-3401	- Cuota Auditaje Emsirva	1.000.000	1.000.000				
0-3401	- Cuota Auditaje Emcali	5.376.226.000	6.854.930.324			6.854.930.325	100
0-3401	- Cuota Auditaje Metrocali	79.701.000	79.701.000			68.560.484	86
0-3401	- Cuota Auditaje Fondo Especial de Vivienda	25.833.000	25.833.000			8.275.662	32
0-3401	- Cuota Auditaje Centro Diagnóstico Automotor del Valle	57.246.000	57.246.000			54.803.533	96
0-3401	- Cuota Auditaje Calisalud						
0-3401	- Cuota Auditaje Ancianato San Miguel	4.134.000	4.134.000			2.796.815	68

MUNICIPIO DE SANTIAGO DE CALI  
DEPARTAMENTO ADMINISTRATIVO DE HACIENDA MUNICIPAL  
SUBDIRECCION DE FINANZAS PUBLICAS  
GRUPO DE EJECUCION PRESUPUESTAL  
PRESUPUESTO Y EJECUCION DE INGRESOS A NOVIEMBRE 30 DE 2013  
ADMINISTRACION CENTRAL

CODIGO FONDOS	DETALLE	PRESUPUESTO INICIAL	PRESUPUESTO DEFINITIVO	RECAUDO DE NOVIEMBRE	AJUSTE DE NOVIEMBRE	RECAUDO A NOVIEMBRE	%EJEC. / PPTO
0-3401	- Cuota Auditaje Red de Salud del Oriente	2.196.000	2.196.000	3.369.595		10.660.584	485
0-3401	- Cuota Auditaje Red de Salud del Norte	4.248.000	4.248.000			4.000.000	94
0-3401	- Cuota Auditaje Red de Salud del Suroriente	1.608.000	1.608.000				
0-3401	- Cuota Auditaje Red de Salud del Centro	11.111.000	11.111.000				
0-3401	- Cuota Auditaje Red de Salud de Ladera	7.360.000	7.360.000				
0-3401	- Cuota Auditaje Escuela Nal. Del Deporte	49.425.000	49.425.000				
0-3401	- Cuota Auditaje EMRU	1.947.000	1.947.000			2.719.748	140
0-3401	- Cuota Auditaje Institucion Univesitario Antonio José Camacho	21.156.000	21.156.000			23.577.330	111
0-3401	- Cuota Auditaje Instituto Popular de Cultura	2.000.000	2.000.000	951.399		951.399	48
0-3401	- Cuota Auditaje Girasol	1.000.000	1.000.000			176.836	18
0-3401	- Cuota Auditaje Telecali	38.000	38.000	41.945		41.945	110
0-3111	Participación de ETESA (Ecosalud)	6.900.000.000	6.900.000.000	139.995.995		5.973.986.190	87
0-3161	Participación de ETESA (Ecosalud) - SSF						
	<b>Convenio con otras Entidades</b>	<b>19.069.000.000</b>	<b>17.768.994.888</b>	<b>11.288.829</b>		<b>24.978.785.527</b>	<b>141</b>
0-4118	Convenio Interadministrativo 2091208 FONADE / MPIO 2009						
0-4119	Convenio Miniprotección Social Resolucion 4157/08						
0-4120	Convenio Interadministrativo 1713/08 INVIAS						
0-4121	Convenio 313-2009 Petronio Alvarez					19.000.000	
0-4122	Convenio Accion Social FIP					2.789.699	
0-4123	Convenio Interadministrativo Acción Social 2009						
0-4124	Convenio Mineducacion ICARO Municipio de Cali						
0-4125	Convenio 0124-2011 Petronio Alvarez						
0-4127	Convenio 592/12 Coldeportes					5.760.000.000	
0-4128	Convenio 593/12 Coldeportes		2.099.093.250			5.939.183.925	283
0-4129	Convenio 596/12 coldeportes		642.000.000			577.800.000	90
0-4130	Convenio 602/12 coldeportes		842.000.000			757.800.000	90
0-4131	Convenio 619/12 coldeportes		1.070.000.000			963.000.000	90
0-4132	Convenio 626/12 coldeportes		1.391.000.000			1.251.900.000	90
0-4133	Convenio dagma-fonam 06f-2012		154.781.285			105.607.637	68
0-4134	Convenio municipio-icbf 2391		5.982.973.287			2.127.815.499	36
0-4137	Convenio 271/13 coldeportes		107.770.420				
0-4138	Convenio 272/13 coldeportes		1.200.000.000				
0-4139	Convenio 2123075 Fonade		913.475.913				

MUNICIPIO DE SANTIAGO DE CALI  
DEPARTAMENTO ADMINISTRATIVO DE HACIENDA MUNICIPAL  
SUBDIRECCION DE FINANZAS PUBLICAS  
GRUPO DE EJECUCION PRESUPUESTAL  
PRESUPUESTO Y EJECUCION DE INGRESOS A NOVIEMBRE 30 DE 2013  
ADMINISTRACION CENTRAL

CODIGO FONDOS	DETALLE	PRESUPUESTO INICIAL	PRESUPUESTO DEFINITIVO	RECAUDO DE NOVIEMBRE	AJUSTE DE NOVIEMBRE	RECAUDO A NOVIEMBRE	%EJEC. / PPTO
0-4135	Convenio 290/13 Petronio Alvarez		38.000.000				
0-4140	Convenio 862/13 Mineduccion		2.561.583.630				
0-4141	Convenio 049 - 2013 APC - Colombia		29.150.000			5.760.000.000	19.760
0-4206	Convenio C.V.C. - DAGMA 151/2006						
0-4209	Convenio C.V.C. - DAGMA 025/2007						
0-4210	Convenio C.V.C. - DAGMA 043/2008						
0-4211	Convenio C.V.C. - DAGMA / 2009						
0-4218	Convenio C.V.C. - DAGMA / 2013	18.983.500.000					
0-4212	Covennio 346 fortalecimiento nutricional integral del municipio 09						
0-4213	De Entidades No financieras Departamentales no consideradas empresas						
0-4214	Convenio Gobernacion del Valle - Mpio de Cali - Desarrollo Territorial						
0-4215	De Entidades No finan Deptales no consid emp (Convenio CVC 2.011)					1.355.525.811	
0-4301	Covennio Emcali Secretaria -infra. Valorizacion						
0-4302	Convenio Cooperación Emcali E.S.P. - Municipio de Cali						
0-4303	Convenio EMCALI- Municipio de Cali Megaobras Reposicion Redes Serv					74.572.888	
0-4305	Convenio EDPT - Dagua		162.123.780				
0-4306	Convenio EDPT - La Cumbre		56.743.323				
0-4307	Convenio EDPT - Yumbo		200.000.000				
0-4308	Convenio EDPT - Vijes		22.800.000				
0-4405	Convenio Municipio UNIVALLE - ESTADIO	85.500.000	85.500.000	11.288.829		221.276.301	259
0-4406	Covennio Pontedera - Italia		210.000.000			62.513.767	30
	<b>Participación Control Emision Gases</b>						
0-3301	- Transito						
0-3301	- DAGMA						
0-1201	Participacion Rodamiento Vehiculos (Ley 488)	14.906.938.000	14.906.938.000	383.364.943		16.320.908.635	109
0-3115	Participacion del Sector Eléctrico (Transf. EPSA Ley 99/93)	23.533.000	23.533.000	1.506.048		16.931.477	72
	<b>Intereses y Recargos</b>	<b>57.162.381.000</b>	<b>57.162.381.000</b>	<b>4.282.082.501</b>		<b>76.159.444.396</b>	<b>133</b>
	<b>Intereses y Recargos por no Pago de Impuestos (Anexo)</b>	<b>33.543.404.000</b>	<b>33.543.404.000</b>	<b>3.083.732.129</b>		<b>56.815.005.293</b>	<b>169</b>
	Intereses y Recargos por Contribuciones (Anexo)	23.618.977.000	23.618.977.000	1.198.350.372		19.344.439.103	82
	<b>Ingresos Operacionales</b>	<b>748.109.000</b>	<b>748.109.000</b>	<b>115.329.348</b>		<b>862.031.190</b>	<b>115</b>

MUNICIPIO DE SANTIAGO DE CALI  
DEPARTAMENTO ADMINISTRATIVO DE HACIENDA MUNICIPAL  
SUBDIRECCION DE FINANZAS PUBLICAS  
GRUPO DE EJECUCION PRESUPUESTAL  
PRESUPUESTO Y EJECUCION DE INGRESOS A NOVIEMBRE 30 DE 2013  
ADMINISTRACION CENTRAL

CODIGO FONDOS	DETALLE	PRESUPUESTO INICIAL	PRESUPUESTO DEFINITIVO	RECAUDO DE NOVIEMBRE	AJUSTE DE NOVIEMBRE	RECAUDO A NOVIEMBRE	%EJEC. / PPTO
	<b>Ejidos y Baldíos</b>	<b>84.346.000</b>	<b>84.346.000</b>	<b>2.785.528</b>		<b>37.808.554</b>	<b>45</b>
0-1201	Cartera Vigente	84.346.000	84.346.000	2.785.528		37.808.554	45
	<b>Legalización Asentamientos</b>	<b>10.546.000</b>	<b>10.546.000</b>	<b>3.492.390</b>		<b>38.449.133</b>	<b>365</b>
0-1201	Cartera Vigente	10.546.000	10.546.000	3.492.390		38.449.133	365
	<b>Planes Ejecutados</b>	<b>653.217.000</b>	<b>653.217.000</b>	<b>84.067.511</b>		<b>608.725.555</b>	<b>93</b>
0-1201	Cartera Vigente (Nuevo Siglo)	653.217.000	653.217.000	84.067.511		608.725.555	93
	Cartera Administrativa- Desepaz						
	Planes Liquidación INVICALI - Aptos Maderos						
	<b>Otros Ingresos Operacionales</b>			<b>24.983.919</b>		<b>177.047.948</b>	
0-1201	Aprovechamientos - Varios			24.983.919		177.047.948	
	<b>Programas Asociativos Nuevos</b>						
0-1101	Cartera Vigente						
	<b>Otros Ingresos no Tributarios</b>	<b>8.363.097.000</b>	<b>8.363.097.000</b>	<b>588.577.696</b>		<b>2.669.204.636</b>	<b>32</b>
	Otros (Anexo)	536.260.000	536.260.000	143.719.792		740.339.081	138
0-1227	Cuotas Partes Pensionales	7.326.837.000	7.326.837.000	387.395.171		684.574.280	9
0-3402	Subsidio para Servicios Publicos - Redistribución de Ingresos	500.000.000	500.000.000	57.462.733		1.244.291.275	249
	<b>INGRESOS DE CAPITAL</b>	<b>13.947.533.000</b>	<b>235.542.780.171</b>	<b>5.229.962.887</b>		<b>246.684.699.043</b>	<b>105</b>
	<b>Recursos del Crédito</b>						
0-6201	Recursos de Crédito Externo (BID)						
	<b>Recursos del Balance</b>	<b>1.000.000</b>	<b>222.356.999.964</b>	<b>1.631.441.041</b>		<b>222.355.999.964</b>	<b>100</b>




MUNICIPIO DE SANTIAGO DE CALI  
DEPARTAMENTO ADMINISTRATIVO DE HACIENDA MUNICIPAL  
SUBDIRECCION DE FINANZAS PUBLICAS  
GRUPO DE EJECUCION PRESUPUESTAL  
PRESUPUESTO Y EJECUCION DE INGRESOS A NOVIEMBRE 30 DE 2013  
ADMINISTRACION CENTRAL

CODIGO FONDOS	DETALLE	PRESUPUESTO INICIAL	PRESUPUESTO DEFINITIVO	RECAUDO DE NOVIEMBRE	AJUSTE DE NOVIEMBRE	RECAUDO A NOVIEMBRE	%EJEC. / PPTO
	Superavit No Apropriado (Anexo)		150.320.951.690	1.631.441.041		150.320.951.690	100
	Procesos Licitatorios (Anexo)		29.062.179.921			29.062.179.921	100
	Cancelación de Procesos Licitatorios (Anexo)						
	Cancelación de Reservas Excepcionales (Anexo)		129.099.088			129.099.088	100
	Reservas Excepcionales (Anexo)		42.843.769.265			42.843.769.265	100
	Vigencias Futuras (Anexo)						
0-1201	Indemnizaciones	1.000.000	1.000.000				
0-1249	Premios						
	<b>Otros Recursos de Capital</b>	<b>13.946.533.000</b>	<b>13.185.780.207</b>	<b>3.598.521.846</b>		<b>24.328.699.079</b>	<b>185</b>
	Rendimientos Financieros De Otra Entidades (Anexo)	9.866.250.000	12.150.675.105	2.283.013.978		18.198.408.120	150
0-4401	Donaciones (Conv. Agentes de Transito)						
0-1201	Dividendos	580.283.000	580.283.000	107.156.672		107.182.372	18
0-1201	Venta de Activos			236.060.251		236.060.251	
0-1230	Venta de Activos (FONPET)			41.658.615		68.550.272	
0-1240	Excedentes Financieros ESEs						
0-1245	Programas de Vivienda (Recuperación Cartera)	3.500.000.000					
0-1247	Utilidades y Excedentes Financieros EMCALI						
0-1262	Venta de Activos Personeria						
0-1248	Venta de Activos - Valorizacion					327.297.929	
	Rendimientos Financieros No Presupuestados (Anexo)		6.161.521	168.297.868		1.660.967.020	26.957
	Ingresos No Presupuestados (Anexo)			762.334.462		2.574.778.656	
	Reintegros (Anexo)		448.660.581			1.155.454.459	258
0-1241	Recursos Propios - Fondo para Contingencias						
	<b>T O T A L E S</b>	<b>2.027.420.515.000</b>	<b>2.452.701.374.958</b>	<b>135.086.204.952</b>	<b>-223.140</b>	<b>2.208.571.926.650</b>	<b>90</b>

Elaboró: Marcela Guerrero Obando

Revisado por: Efrain Quiñonez Bedoya - Asesor



ANDRES FELIPE URIBE MEDINA

Director Departamento Administrativo de Hacienda



DIANA YANETH KASSEM RIOS

Subdirectora de Finanzas Públicas

MUNICIPIO DE SANTIAGO DE CALI  
DEPARTAMENTO ADMINISTRATIVO DE HACIENDA MUNICIPAL  
SUBDIRECCION DE FINANZAS PUBLICAS  
GRUPO DE EJECUCION PRESUPUESTAL  
PRESUPUESTO Y EJECUCION DE INGRESOS A NOVIEMBRE 30 DE 2013  
ANEXOS - DISTRIBUCCION DE RENTAS 2013

DETALLE	PRESUPUESTO INICIAL	PRESUPUESTO DEFINITIVO	RECAUDO DE NOVIEMBRE	AJUSTE DE NOVIEMBRE	RECAUDO A NOVIEMBRE	% EJECCION / PPTO
<b>PREDIAL UNIFICADO</b>						
<b>Predial</b>	<b>250.065.000.000</b>	<b>267.526.775.550</b>	<b>5.769.237.360</b>	<b>-</b>	<b>279.580.883.612</b>	<b>105</b>
0-1101 0-1201 - Vigencia Actual	197.000.000.000	197.950.000.000	3.134.841.289		206.990.802.391	105
0-1101 0-1201 - Vigencia Anterior	53.065.000.000	69.576.775.550	2.634.396.071		72.590.081.221	104
- cheques devueltos mes						
<b>0-1101 0-1201 Cruce de Cuentas Mpio. - EMCALI-EMSIRVA</b>	<b>-</b>	<b>-</b>	<b>-</b>	<b>-</b>	<b>-</b>	<b>-</b>
<b>Sobretasa Ambiental</b>	<b>34.178.000.000</b>	<b>34.178.000.000</b>	<b>770.946.978</b>	<b>-</b>	<b>38.156.534.897</b>	<b>112</b>
0-1202 - C.V.C. Vigencia Actual	25.082.000.000	25.082.000.000	401.938.968		28.082.317.858	112
0-1202 - C.V.C. Vigencia Anterior	9.096.000.000	9.096.000.000	369.008.010		10.074.217.039	111
- cheques devueltos						
<b>Sobretasa Bomberil</b>	<b>9.699.000.000</b>	<b>9.699.000.000</b>	<b>301.552.090</b>	<b>-</b>	<b>12.109.291.124</b>	<b>125</b>
0-1234 - Vigencia Actual	7.885.000.000	7.885.000.000	120.222.506		8.208.981.607	104
0-1234 - Vigencia Anterior	1.814.000.000	1.814.000.000	181.329.584		3.900.309.517	215
- Cheques devueltos						
<b>Impuesto no Distribuido</b>	<b>-</b>	<b>-</b>	<b>-</b>	<b>-</b>	<b>-</b>	<b>-</b>
<b>TOTAL</b>	<b>293.942.000.000</b>	<b>311.403.775.550</b>	<b>6.841.736.428</b>	<b>-</b>	<b>329.846.709.633</b>	<b>106</b>
<b>IMPUESTO DE VEHICULOS AUTOMOTORES-CIRCULACION Y TRANSITO</b>						
0-1201 - Vigencia Actual	815.561.000	815.561.000	106.734.805		1.923.223.853	236
0-1201 - Vigencia Anterior	1.877.922.000	1.877.922.000	69.500.380		850.179.360	45
0-1201 - Convenio Cobro Coactivo						
0-1244 - Transporte Masivo Actual	2.080.662.000	2.080.662.000	163.446.000		1.084.913.043	52
0-1244 - Transporte Masivo Anterior	365.630.000	365.630.000	45.491.962		781.707.371	214
<b>TOTAL CIRCULACION Y TRANSITO</b>	<b>5.139.775.000</b>	<b>5.139.775.000</b>	<b>385.173.147</b>	<b>-</b>	<b>4.640.023.627</b>	<b>90</b>
<b>INDUSTRIA Y COMERCIO</b>						
0-1101 0-1201 - Vigencia Actual	133.358.000.000	133.358.000.000	905.089		114.711.434.739	86
0-1101 0-1201 - Vigencia Anterior	7.783.000.000	7.783.000.000	417.780		9.446.779.485	121
0-1101 0-1201 - Rete-Ica	117.302.000.000	117.302.000.000	8.442.726.739		94.292.272.700	80
0-1101 0-1201 - Cruce de Ctas Mpio - EMCALI-EMSIRVA	7.260.000.000	7.260.000.000			4.474.007.922	62
- Impuesto no Distribuido						
- Cheques devueltos						
<b>TOTAL INDUSTRIA Y COMERCIO</b>	<b>265.703.000.000</b>	<b>265.703.000.000</b>	<b>8.444.049.608</b>	<b>-</b>	<b>222.924.494.846</b>	<b>84</b>
0-1101 0-1201 - Vigencia Actual	257.000.000	257.000.000	1.094.500.329		2.622.595.545	1020
0-1101 0-1201 - Vigencia Anterior	1.842.000.000	1.842.000.000	4.513.692		3.872.871.909	210
<b>TOTAL SANCIONES INDUSTRIA Y COMERCIO</b>	<b>2.099.000.000</b>	<b>2.099.000.000</b>	<b>1.099.014.021</b>	<b>-</b>	<b>6.495.467.454</b>	<b>309</b>

MUNICIPIO DE SANTIAGO DE CALI  
DEPARTAMENTO ADMINISTRATIVO DE HACIENDA MUNICIPAL  
SUBDIRECCION DE FINANZAS PUBLICAS  
GRUPO DE EJECUCION PRESUPUESTAL  
PRESUPUESTO Y EJECUCION DE INGRESOS A NOVIEMBRE 30 DE 2013  
ANEXOS - DISTRIBUCCION DE RENTAS 2013

DETALLE	PRESUPUESTO INICIAL	PRESUPUESTO DEFINITIVO	RECAUDO DE NOVIEMBRE	AJUSTE DE NOVIEMBRE	RECAUDO A NOVIEMBRE	% EJEC / PPTO
<b>COMPLEMENTARIO DE AVISOS Y TABLEROS</b>						
0-1101 0-1201 - Vigencia Actual	23.797.000.000	23.797.000.000	77.431.543		20.579.958.758	86
0-1101 0-1201 - Vigencia Anterior	888.000.000	888.000.000	72.071.486		1.384.148.039	156
- Impuesto no Distribuido		-			-	
<b>TOTAL</b>	<b>24.685.000.000</b>	<b>24.685.000.000</b>	<b>149.503.029</b>	<b>-</b>	<b>21.964.106.797</b>	<b>89</b>
<b>ESTAMPILLA PRODESARROLLO</b>						
0-1229 - 20% Ley 869/2003 Fondo de Pensiones	3.235.404.000	3.235.404.000	224.986.969		2.490.248.215	77
0-1201 - 80% Saneamiento Fiscal	12.941.617.000	12.941.617.000	899.947.874		9.960.992.863	77
<b>TOTAL</b>	<b>16.177.021.000</b>	<b>16.177.021.000</b>	<b>1.124.934.843</b>	<b>-</b>	<b>12.451.241.078</b>	<b>77</b>
<b>SOBRETASA A LA GASOLINA</b>						
0-1205 1. Metrocali y Servicio Deuda (70%)	39.617.571.000	39.617.571.000	3.261.528.730		34.604.411.271	87
0-1201 2. Saneamiento Fiscal (23.5%)	13.300.185.000	13.300.185.000	1.094.941.788		11.617.195.212	87
0-1206 3. Malla Vial	13.205.857.000	13.205.857.000	1.087.176.243		11.545.628.067	87
0-1207 4. Transversal 103 (6.5%) Obra en Concesion	3.678.775.000	3.678.775.000	302.856.239		3.213.266.760	87
<b>TOTAL</b>	<b>69.802.388.000</b>	<b>69.802.388.000</b>	<b>5.746.503.000</b>	<b>-</b>	<b>60.980.501.310</b>	<b>87</b>
<b>ESTAMPILLA PROCULTURA</b>						
0-1255 - 10% Gestores Culturales	1.484.993.000	1.484.993.000	90.773.860		1.857.829.839	125
0-1229 - 20% Ley 869/2003 Fondo de Pensiones	3.125.369.000	3.318.627.194	181.547.721		3.715.659.679	112
0-1213 - 60% Cultura	8.016.129.000	9.012.427.602	462.946.688		8.945.278.318	99
0-1258 - 10% Ley 1379 Red de Bibliotecas	1.562.685.000	1.562.685.000	90.773.860		1.857.829.839	119
0-1264 - 5% Ac 232	781.342.000	781.342.000	45.386.930		928.914.919	119
0-1265 - 4% Ac 313	656.328.000	656.328.000	36.309.544		1.272.785.792	194
<b>TOTAL</b>	<b>15.626.846.000</b>	<b>16.816.402.796</b>	<b>907.738.603</b>	<b>-</b>	<b>18.578.298.386</b>	<b>110</b>
<b>ALUMBRADO PUBLICO</b>						
0-1214 - Vigencia Actual	1.058.000.000	1.058.000.000	25.995.874		1.692.864.499	160
0-1214 - Vigencia Anterior	314.000.000	314.000.000	6.166.235		566.688.385	180
- Cheques devueltos		-			-	
<b>TOTAL</b>	<b>1.372.000.000</b>	<b>1.372.000.000</b>	<b>32.162.109</b>	<b>-</b>	<b>2.259.552.884</b>	<b>165</b>



MUNICIPIO DE SANTIAGO DE CALI  
DEPARTAMENTO ADMINISTRATIVO DE HACIENDA MUNICIPAL  
SUBDIRECCION DE FINANZAS PUBLICAS  
GRUPO DE EJECUCION PRESUPUESTAL  
PRESUPUESTO Y EJECUCION DE INGRESOS A NOVIEMBRE 30 DE 2013  
ANEXOS - DISTRIBUCCION DE RENTAS 2013

DETALLE	PRESUPUESTO INICIAL	PRESUPUESTO DEFINITIVO	RECAUDO DE NOVIEMBRE	AJUSTE DE NOVIEMBRE	RECAUDO A NOVIEMBRE	% EJEC / PPTO
<b>LIQUIDACION Y FACTURACION</b>						
0-1101 0-1201 - Predial vig Actual	118.000.000	118.000.000		(223.140)	5.420.779	5
0-1101 0-1201 - Predial vig Anterior	-	-			-	
- Industria y Comercio Vigencia Actual	-	-			-	
- Industria y Comercio Vigencia Anterior	-	-			-	
<b>TOTAL</b>	<b>118.000.000</b>	<b>118.000.000</b>	<b>-</b>	<b>(223.140)</b>	<b>5.420.779</b>	<b>5</b>
Costas curador Predial	-	-			-	
<b>VENTA DE SERVICIOS CATASTRALES</b>						
0-1101 0-1201 Certificados	314.072.000	314.072.000	31.905.600		385.021.300	123
0-1101 0-1201 Copias Heliograficas					-	
0-1101 0-1201 Otros Servicios Catastrales	34.452.000	34.452.000	2.967.000		38.934.900	113
0-1101 0-1201 Venta de Planos Digitales	32.000	32.000			-	0
<b>TOTAL</b>	<b>348.556.000</b>	<b>348.556.000</b>	<b>34.872.600</b>	<b>-</b>	<b>423.956.200</b>	<b>122</b>
<b>INFRACCIONES DE TRANSITO</b>						
0-1210 - Vigencia Actual	12.807.147.000	15.933.147.000	2.747.329.680		20.086.774.776	126
0-1210 - Vigencia Anterior	4.224.818.000	4.224.818.000	310.773.060		5.720.951.698	135
<b>TOTAL</b>	<b>17.031.965.000</b>	<b>20.157.965.000</b>	<b>3.058.102.740</b>	<b>-</b>	<b>25.807.726.474</b>	<b>128</b>
<b>ARRENDAMIENTOS DE INMUEBLES</b>						
0-1101 0-1201 - Fondos Comunes - tesoreria	309.000.000	309.000.000	23.687.420		216.832.708	70
<b>TOTAL</b>	<b>309.000.000</b>	<b>309.000.000</b>	<b>23.687.420</b>		<b>216.832.708</b>	<b>70</b>
<b>AMOBAMIEN TO URBANO - EUCOL</b>						
0-1201 - Saneamiento Fiscal	1.019.143.000	1.019.143.000			893.849.915	88
0-1218 - Interventoria	282.772.000	282.772.000	71.919.000		284.894.400	101
<b>TOTAL</b>	<b>1.301.915.000</b>	<b>1.301.915.000</b>	<b>71.919.000</b>	<b>-</b>	<b>1.178.744.315</b>	<b>91</b>
<b>SISTEMA GENERAL DE PARTICIPACIONES - LEY 715</b>						
<b>EDUCACION</b>	<b>426.977.025.000</b>	<b>428.896.143.969</b>	<b>45.154.925.122</b>	<b>0</b>	<b>380.839.329.068</b>	<b>89</b>
0-2101 - S.G.P. Educaci3n - Prestaci3n Servicios 11/12	353.177.739.000	353.177.739.000	42.302.757.184		324.875.425.199	92
0-2103 - S.G.P. Educaci3n-S.S.F.-Aportes patron docen y directivos docen	32.538.349.860	32.538.349.860			37.677.851.428	116

MUNICIPIO DE SANTIAGO DE CALI  
DEPARTAMENTO ADMINISTRATIVO DE HACIENDA MUNICIPAL  
SUBDIRECCION DE FINANZAS PUBLICAS  
GRUPO DE EJECUCION PRESUPUESTAL  
PRESUPUESTO Y EJECUCION DE INGRESOS A NOVIEMBRE 30 DE 2013  
ANEXOS - DISTRIBUCCION DE RENTAS 2013

DETALLE	PRESUPUESTO INICIAL	PRESUPUESTO DEFINITIVO	RECAUDO DE NOVIEMBRE	AJUSTE DE NOVIEMBRE	RECAUDO A NOVIEMBRE	% EJEC / PPTO
0-2103 - S.G.P. Educación-S.S.F.-cancelacion prestac. Sociales del magisterio	12.034.732.140	12.034.732.140			-	0
0-2104 - S.G.P. Educación - Calidad 11/12	9.556.294.000	9.556.294.000	774.797.639		8.522.774.029	89
0-2105 - S.G.P. S. Educación-Calidad-Gratuidad S.S.F.	12.210.899.000	12.210.899.000			-	0
0-2111 - S.G.P. Educación - Prestación Servicios 12/12 Año Anterior		1.919.118.969	1.189.767.750		3.108.886.719	
0-2113 - S.G.P. Educación - S.S.F.Aportes Patronales Doce 12/12		-	-		-	
0-2113 - S.G.P. Educación - S.S.F. Aportes Docentes 12/12		-	-		-	
0-2114 - S.G.P. Educación - Calidad 12/12 Año Anterior		-	-		-	
0-2117 - S.G.P. Educación - Cuota Administración (Prestacion de Servicios)	7.459.011.000	7.459.011.000	887.602.549		6.654.391.693	89
<b>PAGOS S.S.F. LEY 715 APORTES ( INFORMATIVO - NO SUMA)</b>						
<b>SALUD</b>	<b>195.147.065.000</b>	<b>133.583.987.804</b>	<b>10.964.016.122</b>	<b>0</b>	<b>122.307.908.274</b>	<b>92</b>
0-2201 - S.G.P. Salud - Subsidio Demanda Continuidad 11/12		-	-		-	
0-2202 - S.G.P. Salud - Subsidio Demanda Ampliación Cobertura 11/12		-	-		-	
0-2203 - S.G.P. Salud - Prestación a Población no Afiliada 11/12	1.075.136.000	714.575.135	64.951.101		649.624.038	91
0-2204 - S.G.P. Salud - Salud Publica - PAB 11/12	14.085.368.000	15.021.153.474	1.443.090.757		13.578.062.716	90
0-2205 - S.G.P. Salud - S.S.F. - Aportes Patronales	9.210.302.000	9.094.008.060	740.652.227		8.041.292.423	88
0-2206 - S.G.P. Salud - S.S.F. - Decretos de Emergencia Social		0	-		-	
0-2207 - S.G.P. Salud - Regimen Subsidiado - S.S.F. 11/12	158.697.917.000	95.868.542.414	8.715.322.037		87.153.220.376	91
0-2211 - S.G.P. Salud - Subsidio Demanda Continuidad 12/12 Año Anterior		-	-		-	
0-2212 - S.G.P. Salud - Subsidio Demanda Ampliación Cobertura 12/12 Año. Ant.		-	-		-	
0-2213 - S.G.P. Salud - Prestación a Población no Afiliada 12/12	1.210.200.000	1.122.607.092			1.122.607.092	100
0-2214 - S.G.P. Salud - Salud Publica - PAB 12/12 Año Anterior	1.245.437.000	1.345.293.020			1.345.293.020	100
0-2217 - S.G.P. Salud - Regimen Subsidiado - S.S.F. 12/12	9.622.705.000	10.417.808.609			10.417.808.609	100
<b>AGUA POTABLE Y SANEAMIENTO BASICO</b>	<b>14.123.018.000</b>	<b>19.595.227.508</b>	<b>1.667.594.795</b>	<b>0</b>	<b>17.927.632.706</b>	<b>91</b>
0-2501 - S.G.P. Sector Agua Potable y Saneamiento Basico 11/12	12.977.599.000	18.343.542.752	1.667.594.795		16.675.947.950	91
0-2511 - S.G.P. Sector Agua Potable y Saneamiento Basico 12/12	1.145.419.000	1.251.684.756			1.251.684.756	100
<b>ATENCION INTEGRAL A LA PRIMERA INFANCIA</b>	<b>0</b>	<b>6.023.545.039</b>	<b>0</b>	<b>0</b>	<b>6.023.545.039</b>	<b>100</b>
0-2601 - S.G.P. Atención Integral Primera Infancia - Educación	0	5.173.545.039			5.173.545.039	100
0-2602 - S.G.P. Proposito Gral salud y Atención Integral Primera Infancia - Salud	0	500.000.000			500.000.000	100
0-2603 - S.G.P. Atención Integral Primera Infancia - Cultura	0	350.000.000			350.000.000	100
<b>S.G.P. FONPET EDUCACION SIN SITUACION DE FONDOS</b>	<b>0</b>	<b>0</b>	<b>0</b>	<b>0</b>	<b>0</b>	<b>0</b>
0-2701 - S.G.P. FONPET Educacion sin situacion de fondos	0	-	-		-	
<b>PROPOSITO GENERAL</b>	<b>48.463.577.000</b>	<b>49.942.281.718</b>	<b>4.182.750.783</b>	<b>0</b>	<b>45.674.192.680</b>	<b>91</b>
0-2302 - S.G.P. Proposito General - Otros Sectores 11/12	33.846.449.000	34.835.899.267	3.178.890.595		31.788.905.950	91
0-2303 - S.G.P. Proposito General - Deporte 11/12	3.561.832.000	3.680.820.689	334.620.063		3.346.200.630	91
0-2304 - S.G.P. Proposito General - Cultura 11/12	2.671.374.000	2.760.615.517	250.965.047		2.509.650.470	91
0-2305 - S.G.P. Proposito General - S.S.F. FONPET 11/12	4.453.380.000	4.601.025.862	418.275.078		3.764.475.702	82
0-2312 - S.G.P. Proposito General - Otros Sectores 12/12 Año Anterior	2.987.330.000	3.040.330.000			3.241.369.545	107
0-2313 - S.G.P. Proposito General - Deporte 12/12 Año Anterior	314.372.000	341.196.794			341.196.794	100
0-2314 - S.G.P. Proposito General - Cultura 12/12 Año Anterior	235.779.000	255.897.596			255.897.596	100
0-2315 - S.G.P. Proposito General - S.S.F. FONPET 12/12 Año Anterior	393.061.000	426.495.993			426.495.993	100
<b>ALIMENTACION ESCOLAR</b>	<b>1.442.080.000</b>	<b>1.380.282.992</b>	<b>113.971.151</b>	<b>0</b>	<b>1.266.311.837</b>	<b>92</b>



MUNICIPIO DE SANTIAGO DE CALI  
DEPARTAMENTO ADMINISTRATIVO DE HACIENDA MUNICIPAL  
SUBDIRECCION DE FINANZAS PUBLICAS  
GRUPO DE EJECUCION PRESUPUESTAL  
PRESUPUESTO Y EJECUCION DE INGRESOS A NOVIEMBRE 30 DE 2013  
ANEXOS - DISTRIBUCCION DE RENTAS 2013

DETALLE	PRESUPUESTO INICIAL	PRESUPUESTO DEFINITIVO	RECAUDO DE NOVIEMBRE	AJUSTE DE NOVIEMBRE	RECAUDO A NOVIEMBRE	% EJE / PPTO
0-2401 - S.G.P. Alimentación Escolar 11/12	1.325.123.000	1.253.682.665	113.971.151		1.139.711.510	91
0-2411 - S.G.P. Alimentación Escolar 12/12 Año Anterior	116.957.000	126.600.327			126.600.327	100
<b>TOTAL</b>	<b>686.152.765.000</b>	<b>639.421.469.030</b>	<b>62.083.257.973</b>	<b>-</b>	<b>574.038.919.604</b>	<b>90</b>

**PARTICIPACION DE LA NACION**

0-3143 FOSYGA - CONTINUIDAD		-			-	
<b>SECTOR EDUCACION</b>	<b>155.080.247.000</b>	<b>365.285.173.510</b>	<b>17.842.615.633</b>	<b>-</b>	<b>324.843.588.693</b>	<b>89</b>
0-3145 EDUC. - Resolucion No. 9677/08		-			-	
0-3147 EDUC. - Fosyga SSF Régimen Subsidiado	106.815.306.000	239.090.714.272	17.804.857.817		209.654.013.039	88
0-3148 Resol. Concesión de Subvención lucha contra la violencia a la mujer		-		-	448.660.581	
0-3150 EDUC. - Resolucion No. 2430/11		-			-	
0-3151 EDUC. - Resolucion No. 5075/11 (Brote Sarampion) m.p.s		-			-	
0-3152 Fosyga - Población no asegurada	48.264.941.000	20.040.877.593			8.915.857.064	44
0-3157 Ley 1493/11 artes escenicas		509.883.711			181.360.075	
0-3159 Impuesto timbre nacional SSF		105.543.697.934	37.757.816		105.543.697.934	100
0-3160 Resol 1154/13 Tuberculosis		100.000.000			100.000.000	100
<b>TOTAL</b>	<b>155.080.247.000</b>	<b>365.285.173.510</b>	<b>17.842.615.633</b>	<b>-</b>	<b>324.843.588.693</b>	<b>89</b>
<b>NO INCLUYE EJECUCION PRESUPUESTAL (NO PPTADOS)</b>						
0-3134 Resolucion No. 3596/06 (Aseguramiento - Desplazados)						
0-3137 Resoluciones No. 3395/06 y No. 3579/06						

**PARTICIPACION DEPARTAMENTAL**

<b>CORRIENTES</b>						
- 0-3201 Regimen Subsidiado - Plenos	77.094.676.000	0			-	
- 0-3206 Subsidios Parciales	0	0			-	
<b>SUBTOTAL</b>	<b>77.094.676.000</b>	<b>0</b>	<b>0</b>	<b>0</b>	<b>-</b>	
- 0-3204 Ordenanza No. 065/96 Deportes	0	0			-	
- 0-3207 Impuesto al Cigarrillo		0			-	
- 0-3208 Participacion Dptal Subsidio SSF		56.690.262.122	5.153.660.194		51.536.601.938	91
<b>SUBTOTAL</b>	<b>0</b>	<b>56.690.262.122</b>	<b>5.153.660.194</b>	<b>0</b>	<b>51.536.601.938</b>	<b>91</b>
<b>TOTAL</b>	<b>77.094.676.000</b>	<b>56.690.262.122</b>	<b>5.153.660.194</b>	<b>-</b>	<b>51.536.601.938</b>	<b>91</b>



MUNICIPIO DE SANTIAGO DE CALI  
DEPARTAMENTO ADMINISTRATIVO DE HACIENDA MUNICIPAL  
SUBDIRECCION DE FINANZAS PUBLICAS  
GRUPO DE EJECUCION PRESUPUESTAL  
PRESUPUESTO Y EJECUCION DE INGRESOS A NOVIEMBRE 30 DE 2013  
ANEXOS - DISTRIBUCCION DE RENTAS 2013

DETALLE	PRESUPUESTO INICIAL	PRESUPUESTO DEFINITIVO	RECAUDO DE NOVIEMBRE	AJUSTE DE NOVIEMBRE	RECAUDO A NOVIEMBRE	% EJEC / PPTO
<b>REGALIAS</b>						
<b>INCLUYE: LA EJECUCION PPTAL.</b>						
<b>REGALIAS DIRECTAS</b>						
0-5101 Materiales de Construcción (61%)		0			-	
0-5101 Compensaciones por Ecogas		0			-	
0-5101 Explotación Oro, Plata y Platino		0			-	
0-5101 Regalias Carboníferas		0			-	
<b>SUB - TOTAL</b>	-	-	-	-	-	
<b>REGALIAS INDIRECTAS (EDUCACION)</b>						
0-5104 Fondo Nacional de Regalias Acuerdo 012/2006		-			-	
0-5105 Fondo Nacional de Regalias Acuerdo 040/2007		-			-	
<b>SUB - TOTAL</b>	-	-	-	-	-	
<b>REGALIAS INDIRECTAS (DAGMA)</b>						
0-5107 Fondo Nacional de Regalias Acuerdo 015/2007	-	0		-	-	
0-5108 Fondo Nacional de Regalias Acuerdo 027/2009	-	0		-	-	
0-5109 Fondo Nacional de Regalias Asignaciones Directas		0	71.540.573		71.540.573	
0-5110 Resolución 2747/11 FONPET		0			-	
0-5111 Acuerdo No. 071 - FNR - C.S.T.L	9.339.840.000	9.339.840.000			-	
0-5112 Resolución 1730/12 OCAD		0			-	
0-5113 Resolución 2190 / FONPET SSF		0			-	
0-5201 Resolución 2555/13 Fonpet S.S.F		4.531.599.163			-	
<b>SUB - TOTAL</b>	<b>9.339.840.000</b>	<b>13.871.439.163</b>	<b>71.540.573</b>	<b>-</b>	<b>71.540.573</b>	<b>1</b>
<b>Sistema General de Regalias</b>						
0-5115 SGR AC 004/13 Educ Digital Para Todos		30.022.000.000			10.000.000.000	33
0-5116 SGR Resolución 1790		22.000.000			-	
		0				
<b>TOTAL</b>	<b>9.339.840.000</b>	<b>43.893.439.163</b>	<b>71.540.573</b>	<b>-</b>	<b>10.071.540.573</b>	<b>23</b>
<b>INT.Y REC.POR NO PAGO DE IMPUESTOS</b>						
- Por no pago Impuesto Predial Unificado	23.583.404.000	23.583.404.000	2.250.095.449	-	34.428.320.214	146
0-1101 0-1201 - Vigencia actual	3.158.000.000	3.158.000.000	1.168.010.246		11.506.973.952	364
0-1101 0-1201 - Vigencia anterior	20.425.404.000	20.425.404.000	1.082.085.203		22.921.346.262	112
- Por no pago Impuesto Industria y Comercio	4.535.000.000	4.535.000.000	137.293.278	-	12.320.177.823	272
0-1101 0-1201 - Vigencia actual	832.000.000	832.000.000	137.293.278		1.601.224.338	192
0-1101 0-1201 - Vigencia anterior	3.703.000.000	3.703.000.000			10.718.953.485	289
- Por no pago Complem.de Avisos y Tableros	814.000.000	814.000.000	13.247.656	-	178.043.279	22
0-1101 0-1201 - Vigencia actual	130.000.000	130.000.000			-	0
0-1101 0-1201 - Vigencia anterior	684.000.000	684.000.000	13.247.656		178.043.279	26

MUNICIPIO DE SANTIAGO DE CALI  
DEPARTAMENTO ADMINISTRATIVO DE HACIENDA MUNICIPAL  
SUBDIRECCION DE FINANZAS PUBLICAS  
GRUPO DE EJECUCION PRESUPUESTAL  
PRESUPUESTO Y EJECUCION DE INGRESOS A NOVIEMBRE 30 DE 2013  
ANEXOS - DISTRIBUCCION DE RENTAS 2013

DETALLE	PRESUPUESTO INICIAL	PRESUPUESTO DEFINITIVO	RECAUDO DE NOVIEMBRE	AJUSTE DE NOVIEMBRE	RECAUDO A NOVIEMBRE	% EJEC / PPTO
- Por no pago Sobretasa Ambiental C.V.C.	3.789.000.000	3.789.000.000	328.662.990	-	4.872.535.647	129
0-1202 - Vigencia actual	228.000.000	228.000.000	147.605.982	-	1.482.748.273	650
0-1202 - Vigencia anterior	3.561.000.000	3.561.000.000	181.057.008	-	3.389.787.374	95
- Por Sobretasa Bomberil	656.000.000	656.000.000	339.842.638	-	4.686.673.844	714
0-1234 - Vigencia actual	84.000.000	84.000.000	31.989.232	-	379.098.546	451
0-1234 - Vigencia anterior	572.000.000	572.000.000	307.853.406	-	4.307.575.298	753
- Por Alumbrado Público	166.000.000	166.000.000	14.590.118	-	329.254.486	198
0-1214 - Vigencia actual	11.000.000	11.000.000	12.300.516	-	130.655.881	1188
0-1214 - Vigencia anterior	155.000.000	155.000.000	2.289.602	-	198.598.605	128
Por Impuestos Vehiculos Automotores (Circulacion y Transito)	-	-	-	-	-	-
0-1244 - Vigencia actual	-	-	-	-	-	-
0-1244 - Vigencia anterior	-	-	-	-	-	-
0-1244 - Transporte Masivo Vigencia actual	-	-	-	-	-	-
0-1244 - Transporte Masivo Vigencia anterior	-	-	-	-	-	-
<b>TOTAL</b>	<b>33.543.404.000</b>	<b>33.543.404.000</b>	<b>3.083.732.129</b>	<b>-</b>	<b>56.815.005.293</b>	<b>169</b>

**CONTRIBUCION ,INTERESES Y RECARGOS POR VALORIZACION**

0-1209 Contribución valorizacion obras al cobro ( 1995 y anteriores)	2.000.000	2.000.000	-	-	934.906	47
0-1209 Contribución valorizacion obras ( 1996 -1999 )Acuerdo 12-95	100.000.000	100.000.000	33.263.160	-	236.912.345	237
0-1209 Pavimentación barrios populares	-	-	-	-	-	-
0-1253 Contribución Valorizacion Nuevo Plan de Obras Vig Act	112.979.503.000	112.979.503.000	6.145.090.717	-	94.181.436.760	83
0-1253 Contribución Valorizacion Nuevo Plan de Obras Vig Ante	-	-	-	-	-	-
- Sancion por Devolucion de Cheques Devueltos	-	-	-	-	51.135	-
<b>SUBTOTAL</b>	<b>113.081.503.000</b>	<b>113.081.503.000</b>	<b>6.178.353.877</b>	<b>-</b>	<b>94.419.335.146</b>	<b>83</b>
0-1209 Recargos por Obras Valorizacion - 1995	1.000.000	1.000.000	-	-	2.464.160	246
0-1209 Recargos por Obras Valorizacion - 1996-1999 Acuerdo 12-95	20.000.000	20.000.000	48.508.201	-	109.313.957	547
0-1253 Recargos por Valorización Nuevo Plan de Obras V Act	23.597.977.000	23.597.977.000	1.149.842.171	-	19.232.660.986	82
0-1253 Recargos por Valorización Nuevo Plan de Obras V Ant	-	-	-	-	-	-
0-1209 Recargos por Pavimentación de Barrios Populares	-	-	-	-	-	-
<b>SUBTOTAL</b>	<b>23.618.977.000</b>	<b>23.618.977.000</b>	<b>1.198.350.372</b>	<b>-</b>	<b>19.344.439.103</b>	<b>82</b>
<b>TOTAL</b>	<b>136.700.480.000</b>	<b>136.700.480.000</b>	<b>7.376.704.249</b>	<b>-</b>	<b>113.763.774.249</b>	<b>83</b>

**OTROS INGRESOS NO TRIBUTARIOS**

<b>FONDOS COMUNES</b>	<b>531.450.000</b>	<b>531.450.000</b>	<b>143.719.792</b>	<b>-</b>	<b>677.381.679</b>	<b>127</b>
0-1101 - Multas a Trabajadores y Empleados	1.000.000	1.000.000	-	-	186.907.043	18691
0-1101 0-1201 - Otros no Tributarios	530.450.000	530.450.000	143.719.792	-	490.474.636	92
Publicacion - Contratos	-	-	-	-	-	-
Costas Judiciales	-	-	-	-	-	-

MUNICIPIO DE SANTIAGO DE CALI  
DEPARTAMENTO ADMINISTRATIVO DE HACIENDA MUNICIPAL  
SUBDIRECCION DE FINANZAS PUBLICAS  
GRUPO DE EJECUCION PRESUPUESTAL  
PRESUPUESTO Y EJECUCION DE INGRESOS A NOVIEMBRE 30 DE 2013  
ANEXOS - DISTRIBUCCION DE RENTAS 2013

DETALLE	PRESUPUESTO INICIAL	PRESUPUESTO DEFINITIVO	RECAUDO DE NOVIEMBRE	AJUSTE DE NOVIEMBRE	RECAUDO A NOVIEMBRE	% EJEC / PPTO
Fotocopias	-	-			-	
Licitaciones	-	-			-	
Costas curador Predial	-	-			-	
Costas de emision en radio y prensa	-	-			-	
Reintegro Cajas menores	-	-			-	
Reintegro nomina Ley 715	-	-			-	
Reintegro Contratos	-	-			-	
Reintegro Mayor Valor pago ARP	-	-			-	
Sanciones por Incumplimiento de Contratos	-	-			-	
Sanciones Disciplinarias Contraloria	-	-			-	
Reintegro Descuentos Docentes - La Previsora	-	-			-	
Remates Contraloria Gral del Mpio 85% Vta Activos	-	-			-	
Otros Ingresos Extraordinarios Recuperacion de Recaudos	-	-			-	
Otros	-	-	143.719.792		490.474.636	
<b>HACIENDA</b>	-	-	-	-	-	
0-1101 - 3% Interventoria Unión Temporal						
<b>TRANSITO</b>	100.000	100.000	-	-	1.129.925	1130
0-1201 - Otros No tributarios	100.000	100.000			1.129.925	1130
-Servicios de patios tránsito						
<b>VALORIZACION</b>	1.000.000	1.000.000	-	-	-	0
0-1201 - Certificados - Paz y Salvos						
0-1201 - Otros Conceptos Valorizacion	1.000.000	1.000.000				
<b>0-1215 F. LOCAL DE SALUD</b>	3.710.000	3.710.000	-	-	61.827.477	1667
- Multas 40%						
- Transp. Red de Urgencias 40%						
- Servicios de Salud - Servicios Operativos						
- Otras Rentas de Salud 15%	3.710.000	3.710.000			61.827.477	1667
- Arrendamientos 5%						
<b>TOTAL</b>	536.260.000	536.260.000	143.719.792	-	740.339.081	138
<b>RECURSOS DEL BALANCE</b>						
<b>PROCESOS LICITATORIOS</b>		29.062.179.921	-	-	29.062.179.921	100
<b>SANEAMIENTO FISCAL</b>		2.796.652.517	-	-	2.796.652.517	100
1-1101 LIBRE ASIGNACION		524.922.309			524.922.309	100
1-1102 ICLD		2.271.730.208			2.271.730.208	100
1-1201 Saneamiento Fiscal						

MUNICIPIO DE SANTIAGO DE CALI  
DEPARTAMENTO ADMINISTRATIVO DE HACIENDA MUNICIPAL  
SUBDIRECCION DE FINANZAS PUBLICAS  
GRUPO DE EJECUCION PRESUPUESTAL  
PRESUPUESTO Y EJECUCION DE INGRESOS A NOVIEMBRE 30 DE 2013  
ANEXOS - DISTRIBUCCION DE RENTAS 2013

DETALLE	PRESUPUESTO INICIAL	PRESUPUESTO DEFINITIVO	RECAUDO DE NOVIEMBRE	AJUSTE DE NOVIEMBRE	RECAUDO A NOVIEMBRE	% EJEC / PPTO
<b>DESTINACION ESPECIFICA</b>	-	<b>26.265.527.404</b>	-	-	<b>26.265.527.404</b>	<b>100</b>
1-1203 Otros Recursos Ley 99/93		11.107.730			11.107.730	100
1-1206 Sobretasa Gasol malla Vial		4.800.423.409			4.800.423.409	100
1-1210 Infracciones de Transito ley 769-02		459.248.361			459.248.361	100
1-1212 Tasa Prodeporte		-			-	
1-1213 Estampilla procultura		55.795.289			55.795.289	100
1-1214 Alumbrado publico/Semaforización		-			-	
1-1220 Tasa Retributiva		2.372.755.645			2.372.755.645	100
1-1233 Tasa utilización de aguas subterranas - ley 99/93		3.366.163			3.366.163	100
1-1239 Contribución Especial		-			-	
1-1246 Reintegro Liquidacion FFE		493.724.452			493.724.452	100
1-1250 Concepto tecnico perforacion de pozos		28.504.041			28.504.041	100
1-1253 Contribución valorizacion nuevo plan de obras		600.000.000			600.000.000	100
1-1266 Venta de acciones		749.974.906			749.974.906	100
1-2204 SGP. Salud-PAB		123.410.312			123.410.312	100
1-2214 SGP. Salud-PAB 12/12		210.719.928			210.719.928	100
1-2302 SGP P.G. Otros Sectores		4.910.300.184			4.910.300.184	100
1-2312 SGP.12/12 PG-Otros Sectores		10.620.195			10.620.195	100
1-2501 SGP.Sector Agua Potable y Saneamiento Basico		3.162.841.800			3.162.841.800	100
1-2511 SGP.Sector Agua Potable y Saneamiento Basico 12/12		1.062.524.879			1.062.524.879	100
1-2601 S.G.P. Atencion Integral de la primera Infancia - Educacion		904.031.799			904.031.799	100
1-2602 S.G.P. Atencion Integral de la primera Infancia - Salud		-			-	
1-3144 Ley 21 de 1982 Resolución 6966/2008		-			-	
1-4127 Convenio 592/15 coldeportes		320.000.000			320.000.000	100
1-4128 Convenio 593/12 coldeportes		225.000.000			225.000.000	100
1-4214 Convenio Gobernación - Municipio (Desarrollo Territorial)		-			-	
1-5111 Acuerdo 071/11 FNR C.S.T.L		3.908.160.000			3.908.160.000	100
1-7203 R.F.SGP Educ-calidad		-			-	
1-7401 R.F.SGP PG Otros Sectores		-			-	
1-7502 R.F.SGP Agua Potable y Saneamiento Basico		762.321.310			762.321.310	100
1-7803 R.F. Sobretasa Gasolina - Malla Vial		-			-	
1-7813 R.F. Alumbrado Publico		-			-	
1-7822 R.F. Sobretasa T. Gasolina SITM		1.090.697.001			1.090.697.001	100
1-7839 R.F. Contribución Especial		-			-	
<b>RESERVAS EXCEPCIONALES</b>	-	<b>42.843.769.265</b>	-	-	<b>42.843.769.265</b>	<b>100</b>
<b>SANEAMIENTO FISCAL</b>	-	<b>9.142.178.688</b>	-	-	<b>9.142.178.688</b>	<b>100</b>
2-1101 Libre Asignación		4.096.444.222			4.096.444.222	100
2-1102 ICLD		5.045.734.466			5.045.734.466	100
2-1201 Saneamiento Fiscal		-			-	
2-7101 RF Saneamiento Fiscal		-			-	
2-1299 Fondo Contingencias Fiducia		-			-	
<b>DESTINACION ESPECIFICA</b>	-	<b>33.701.590.577</b>	-	-	<b>33.701.590.577</b>	<b>100</b>
2-1203 Otros Recursos Ley 99/93		30.951.751			30.951.751	100
2-1206 Sobretasa Gasol mall		1.332.214.429			1.332.214.429	100
2-1209 C. Y R. valorización		-			-	

MUNICIPIO DE SANTIAGO DE CALI  
DEPARTAMENTO ADMINISTRATIVO DE HACIENDA MUNICIPAL  
SUBDIRECCION DE FINANZAS PUBLICAS  
GRUPO DE EJECUCION PRESUPUESTAL  
PRESUPUESTO Y EJECUCION DE INGRESOS A NOVIEMBRE 30 DE 2013  
ANEXOS - DISTRIBUCCION DE RENTAS 2013

DETALLE	PRESUPUESTO INICIAL	PRESUPUESTO DEFINITIVO	RECAUDO DE NOVIEMBRE	AJUSTE DE NOVIEMBRE	RECAUDO A NOVIEMBRE	% EJEC / PPTO
2-1210 Infracc lto Ley 769		662.308.893			662.308.893	100
2-1212 Tasa prodeporte		2.106.133.212			2.106.133.212	100
2-1213 Estampilla procultura		126.102.780			126.102.780	100
2-1214 Alumbrado publico		568.112.707			568.112.707	100
2-1215 Otras rentas de salud		-			-	
2-1220 Tasa Retributiva		18.817.056			18.817.056	100
2-1231 Venta serv Zoonosis		-			-	
2-1234 Sobretasa Bomberil		750.000.000			750.000.000	100
2-1239 Contribución Especial		176.651.403			176.651.403	100
2-1244 Acuerdo 218 - 07 - Seguridad Vial		335.858.574			335.858.574	100
2-1253 Contribución valorización Nuevo Plan de Obras		1.301.345.135			1.301.345.135	100
2-1260 Reintegro Proyecto Desarrollo Social		31.873.160			31.873.160	100
2-1262 Venta de activos - personería municipal		77.604.000			77.604.000	100
2-1266 Venta de acciones		190.211.800			190.211.800	100
2-2101 SGP. Educ. Prest Serv		-			-	
2-2104 S.G.P. Educacalid		535.895.002			535.895.002	100
2-2214 SGP 12/12 Salud-PAB		-			-	
2-2302 SGP P.G. Otros Sect		7.252.814.213			7.252.814.213	100
2-2303 SGP P.G. Deportes		2.993.745.202			2.993.745.202	100
2-2304 SGP P.G. Cultura		312.956.280			312.956.280	100
2-2312 SGP P.G. Otros Sectores 12/12		18.000.000			18.000.000	100
2-2313 S.G.P.12/12 Proposito General-Deporte		273.703.691			273.703.691	100
2-2314 SGP.12/12 PG-Cultura		33.831.400			33.831.400	100
2-2501 SGP.Sector Agua Potable y Saneamiento Basico		-			-	
2-3146 Resolución 3384/09 minproteccion Social		-			-	
2-3148 Res. Concesion de subvencion lucha contra la mujer		27.830.800			27.830.800	100
2-3150 Res 2430/11 (Salud mental) Plan oper nacional		74.000.000			74.000.000	100
2-3155 Otros sectores destinacion especifica - Ley 60		386.950.483			386.950.483	100
2-3201 Particip. Dptal. Reg		-			-	
2-3204 Ordenanza 65/96		2.455.000			2.455.000	100
2-3207 Impuesto al cigarrillo Ley 1289/2009		135.564.580			135.564.580	100
2-4118 Convenio Cofinanciación Fonade Municipio		-			-	
2-4126 Convenio 755 - 11 mpio - invias		830.998.024			830.998.024	100
2-4127 Convenio 592/15 coldeportes		6.080.000.000			6.080.000.000	100
2-4128 Convenio 593/12 coldeportes		4.275.000.000			4.275.000.000	100
2-4210 Convenio C.V.C - DAGMA 2008		-			-	
2-4215 Convenio CVC - DAGMA 2011		861.890.059			861.890.059	100
2-5101 Regalias Directas		155.047.101			155.047.101	100
2-7203 R.F.SGP Educ-calidad		664.207.027			664.207.027	100
2-7402 R.F.SGP PG. Deporte		129.542.606			129.542.606	100
2-7801 R.F. Tasa prodeporte		2.723.951			2.723.951	100
2-7803 R.F. Sobretasa Gasolina - Malla Vial		97.206.555			97.206.555	100
2-7804 R.F. Infracciones de Transito Ley 769-02		-			-	
2-7805 R.F. estampilla proc		24.057.024			24.057.024	100
2-7816 R.F. Regalias Directas		12.150.237			12.150.237	100
2-7822 R.F. Sobretasa T. Gasolina SITM		812.836.442			812.836.442	100

MUNICIPIO DE SANTIAGO DE CALI  
DEPARTAMENTO ADMINISTRATIVO DE HACIENDA MUNICIPAL  
SUBDIRECCION DE FINANZAS PUBLICAS  
GRUPO DE EJECUCION PRESUPUESTAL  
PRESUPUESTO Y EJECUCION DE INGRESOS A NOVIEMBRE 30 DE 2013  
ANEXOS - DISTRIBUCCION DE RENTAS 2013

DETALLE	PRESUPUESTO INICIAL	PRESUPUESTO DEFINITIVO	RECAUDO DE NOVIEMBRE	AJUSTE DE NOVIEMBRE	RECAUDO A NOVIEMBRE	% EJEC / PPTO
<b>SUPERAVIT NO APROPIADO</b>	-	150.320.951.690	1.631.441.041	-	150.320.951.690	100
<b>SANEAMIENTO FISCAL</b>	-	24.480.848.931	-	-	24.480.848.931	100
4-1101 Libre Asignación		-			-	
4-1102 ICLD		-			-	
4-1201 Saneamiento Fiscal		19.950.078.232			19.950.078.232	100
4-1236 Excedentes Entidad Adaptada de Salud		-	-	-	-	
4-1237 Devolución de aportes pensión I.S.S.		-	-	-	-	
4-1299 Superavit Fiscal - Fondo Contingencias Fiducia		-			-	
4-7101 R.F. Saneamiento Fiscal		4.530.770.699			4.530.770.699	100
<b>DESTINACION ESPECIFICA</b>		125.840.102.759	1.631.441.041	-	125.840.102.759	100
4-1202 Sobretasa Ambiental		-			-	
4-1203 Otros Recursos Ley 99-93		35.768.117			35.768.117	100
4-1204 Otros Conceptos Ambientales		701.282.862			701.282.862	100
4-1205 Sobretasa a la Gasolina - Infraestructura Vial		237.124.054			237.124.054	100
4-1206 Sobretasa a la Gasolina - Malla Vial		5.719.858.331			5.719.858.331	100
4-1207 Sobretasa a la Gasolina - Transversal 103		-			-	
4-1209 Contribución y Recargos por Valorización		417.137.902			417.137.902	100
4-1210 Infracciones de Tránsito - Vig Ant		7.658.963.684			7.658.963.684	100
4-1211 Contribución Fondo Especial de Intervenido		105.631.403			105.631.403	100
4-1212 Superavit Fiscal - Tasa Prodeporte Municipal		2.714.299.615			2.714.299.615	100
4-1213 Estampilla Procultura		1.087.569.438			1.087.569.438	100
4-1214 Alumbrado Público - Semafización		-			-	
4-1215 Otras Rentas de Salud		47.278.572			47.278.572	100
4-1218 Amoblamiento Urbano - Interventoría		-			-	
4-1220 Tasa Retributiva		1.030.721.082			1.030.721.082	100
4-1230 Venta Activos-FONPET		189.068.737			189.068.737	100
4-1231 Ventas de servicios de Salud - Zoonosis		137.381.387			137.381.387	100
4-1233 Tasa de Utilización Aguas Ley 99/93		16.122.467			16.122.467	100
4-1234 Sobretasa Bomberil		1.450.533.386			1.450.533.386	100
4-1238 Derechos de Mantenimiento y Supervisión		-			-	
4-1239 Contribución Especial		1.671.388.462			1.671.388.462	100
4-1244 Acuerdo 218-07 - Seguridad Vial.		2.430.126.596			2.430.126.596	100
4-1245 Vivienda Recuperación Cartera		749.993.761			749.993.761	100
4-1246 Reintegro Liquidación F.F.E.		625.693.718			625.693.718	100
4-1248 Venta de Activos - Valorización.		-			-	
4-1250 Concepto técnico perforación de pozos		14.260.615			14.260.615	100
4-1251 Sanciones por Violación de Normas - DAGMA		2.452.554			2.452.554	100
4-1252 Control y seguimiento del Plan de Saneamiento y Manejo de Vertimientos		12.021.945			12.021.945	100
4-1253 Contribución por Valorización Nuevo Plan de Obras		-			-	
4-1255 Aseguramiento Ley 397/97 Estampilla Procultura		998.384.699			998.384.699	100
4-1258 Ley 1379 Red de Bibliotecas		154.926.313			154.926.313	100
4-1260 Reintegro Proyecto Desarrollo Social		48.629.679			48.629.679	100
4-1261 Cuentas Maestras sector salud		5.217.274.781			5.217.274.781	100
4-1263 Sobretasa a la Gasolina Malla Vial 6.5%		22.018.664			22.018.664	100
4-1264 Estampilla Procultura		115.333.975			115.333.975	100

MUNICIPIO DE SANTIAGO DE CALI  
DEPARTAMENTO ADMINISTRATIVO DE HACIENDA MUNICIPAL  
SUBDIRECCION DE FINANZAS PUBLICAS  
GRUPO DE EJECUCION PRESUPUESTAL  
PRESUPUESTO Y EJECUCION DE INGRESOS A NOVIEMBRE 30 DE 2013  
ANEXOS - DISTRIBUCCION DE RENTAS 2013

DETALLE	PRESUPUESTO INICIAL	PRESUPUESTO DEFINITIVO	RECAUDO DE NOVIEMBRE	AJUSTE DE NOVIEMBRE	RECAUDO A NOVIEMBRE	% EJEC / PPTO
4-1269 Cuentas Maestras sector Educación		198.933.840			198.933.840	100
4-2101 S.G.P. Educación Prestación de Servicios 11/12		22.405.672.913			22.405.672.913	100
4-2103 S.G.P. Sector Educacion SSF		1.368.801.409	1.368.801.409		1.368.801.409	100
4-2104 S.G.P. Educación - Calidad		3.901.937.564			3.901.937.564	100
4-2111 S.G.P. Educación Prestación de Servicios 12/12		153.558.057			153.558.057	100
4-2114 S.G.P. Educación - Calidad 12/12		2.482.865			2.482.865	100
4-2115 Reintegro S.G.P. Educación - Prestacion Servicios		499.334.905			499.334.905	100
4-2116 Reintegro S.G.P. Educación - Calidad		-			-	-
4-2117 Sector Educación-cuota de administracion (11/12)		658.859.434			658.859.434	100
4-2201 S.G.P. Salud - Subsidio a la Demanda - Continuidad		3.622.614.316			3.622.614.316	100
4-2204 S.G.P. Sector Salud - Salud Pública 11/12		2.507.387.205			2.507.387.205	100
4-2214 S.G.P. Sector Salud - Salud Pública- 12/12		201.143.115			201.143.115	100
4-2216 S.G.P. Conciliación Aportes Patronales		261.501.112			261.501.112	100
4-2301 S.G.P. Propósito General - Agua Potable y S.B.		-			-	-
4-2302 Superavit Fiscal S.G.P. Otros Sectores		8.370.476.334	48.327.516		8.370.476.334	100
4-2303 Superavit Fiscal S.G.P. P.G. - Deporte 11/12		192.730.581			192.730.581	100
4-2304 Superavit Fiscal S.G.P. P.G. - Cultura		1.262.600.078	13.278.571		1.262.600.078	100
4-2308 Reintegro S.G.P. Propósito General Otros Sectores		-			-	-
4-2312 Superavit Fiscal S.G.P. 12/12 P.G.- Otros Sectores		599.549.681	201.033.545		599.549.681	100
4-2313 Superavit Fiscal S.G.P. P.G. - Deporte 12/12		-			-	-
4-2314 Superavit Fiscal S.G.P. 12/12 P.G.- Cultura		22.919.375			22.919.375	100
4-2401 S.G.P. Alimentación Escolar 11/12		25.613.280			25.613.280	100
4-2411 S.G.P. Alimentación Escolar 12/12		-			-	-
4-2412 Reintegros por S.G.P. Alimentación Escolar		10.810.114			10.810.114	100
4-2501 S.G.P. Sector Agua potable y Saneamiento Básico		1.764.827.832			1.764.827.832	100
4-2511 S.G.P. Sector Agua potable y Saneamiento Básico		419.893.395			419.893.395	100
4-2602 SGP Atencion a la Primera Infancia - Sector Salud		10.301			10.301	100
4-3111 Superavit Fiscal RB ETESA		2.010.000.000			2.010.000.000	100
4-3112 Superavit Fiscal RB Regalias Directas		-			-	-
4-3115 ESPSA -Ley 99-93		13.622.484			13.622.484	100
4-3148 Resol. Concesión de Subvención lucha contra la violencia a la mujer		289.479.398			289.479.398	100
4-3149 Resol 4228/10 envejecimiento y vejez		7.000.353			7.000.353	100
4-3154 Resol 4228/10 envejecimiento y vejez PNEV		343.000.000			343.000.000	100
4-3155 Otros Sectores Dest. Especifica (Ley 60)		1.387.746.653			1.387.746.653	100
4-3156 Resol 858/13 TUBERCULOSIS		99.999.999			99.999.999	100
4-3158 Resol 2568/12 VPH (PAPILOMA)		98.114.000			98.114.000	100
4-3207 Impuesto al Cigarrillo Ley 1289		134.628			134.628	100
4-3301 Participacion Control Emisión de Gases		-			-	-
4-3305 Centro cultural comuna 18 min-cultura		900.000.000			900.000.000	100
4-3401 Cuotas de Auditaje		738.185.430			738.185.430	100
4-4133 Convenio dagma-fonam 06f-2012		939.194.389			939.194.389	100
4-4134 Convenio municipio-icbf 2391		4.824.978			4.824.978	100
4-4136 Conv 16/2013 Mpio - Min vivienda		1.850.000.000			1.850.000.000	100
4-4401 Superavit Fiscal - Convenio Agentes de Tránsito		4.837.425			4.837.425	100
4-4402 Superavit Fiscal - Artes C 1577 - 2008 XII		-			-	-
4-5101 R.F. Regalias Directas		89.646.679			89.646.679	100
4-5103 R.F. Acuerdo 007/05		-			-	-
4-5114 Ley 1450/12 S.S.F.		22.621.804.706			22.621.804.706	100

MUNICIPIO DE SANTIAGO DE CALI  
DEPARTAMENTO ADMINISTRATIVO DE HACIENDA MUNICIPAL  
SUBDIRECCION DE FINANZAS PUBLICAS  
GRUPO DE EJECUCION PRESUPUESTAL  
PRESUPUESTO Y EJECUCION DE INGRESOS A NOVIEMBRE 30 DE 2013  
ANEXOS - DISTRIBUCCION DE RENTAS 2013

DETALLE	PRESUPUESTO INICIAL	PRESUPUESTO DEFINITIVO	RECAUDO DE NOVIEMBRE	AJUSTE DE NOVIEMBRE	RECAUDO A NOVIEMBRE	% EJEC / PPTO
4-6201 Crédito BID		-			-	
4-7105 Reintegro Liquidacion F.F.E.		44.685.712			44.685.712	100
4-7201 R.F. SGP Sector Educación -Prestación de Servicios		-			-	
4-7203 R.F. S.G.P. Sector Educación Calidad		1.401.041.577			1.401.041.577	100
4-7301 R.F. S.G.P. Salud. Subsidio a la Demanda - Ampliación		2.908.727.164			2.908.727.164	100
4-7302 R.F. S.G.P. Salud. Salud Pública - PAB		319.048.996			319.048.996	100
4-7303 R.F. S.G.P. Salud. Prestación a Población No Afiliada		150.102.278			150.102.278	100
4-7304 R.F. S.G.P. Salud. PyP 4.01% Salud		-			-	
4-7305 R.F. S.G.P. Atención Integral a la Infancia		272.523			272.523	100
4-7401 R.F. S.G.P. Propósito General - Otros Sectores		281.393.296			281.393.296	100
4-7402 R.F. S.G.P. Propósito General - Deportes		203.669.728			203.669.728	100
4-7403 R.F. S.G.P. Propósito General - Cultura		211.925.356			211.925.356	100
4-7404 R.F. S.G.P. Propósito General - Agua Potable		-			-	
4-7501 R.F. S.G.P. Alimentación Escolar		10.120.765			10.120.765	100
4-7502 R.F. S.G.P. Sector Agua Potable		163.399.822			163.399.822	100
4-7601 Transf. Nación - Régimen Subsidiado - Ampliación		36.915.517			36.915.517	100
4-7602 R.F. ETESA		-			-	
4-7603 R.F. Transf. Dptal. Regimen Subsidiado Ampliación		32.600.200			32.600.200	100
4-7610 R.F. Partic de la Nación - Resolución 3384/09 (MinProt Social)		-			-	
4-7611 R.F. Resol. Concesión de Subvención lucha contra la violencia a la mujer		32.484.101			32.484.101	100
4-7701 R.F. Convenio 282-03 Dpto-tto		21.172.474			21.172.474	100
4-7706 R.F. Convenio Agentes de Tránsito		269.067			269.067	100
4-7801 R.F. Tasa Prodeporte		564.268.280			564.268.280	100
4-7803 R.F. Sobretasa Gasolina Malla vial		791.100.640			791.100.640	100
4-7804 R.F. Infracciones de Tránsito		531.698.837			531.698.837	100
4-7805 R.F. Estampilla Procultura		353.345.660			353.345.660	100
4-7809 R.F. Otras Rentas Salud		324.459.336			324.459.336	100
4-7816 R.F. Regalías Directas		1.737.062			1.737.062	100
4-7818 R.F. Crédito BID		-			-	
4-7820 R.F. Ley 99/93		2.944.683			2.944.683	100
4-7821 R.F. Contribución Fondo Especial de Intervenidas		74.894.538			74.894.538	100
4-7822 R.F. Rec Bce Sobretasa a la Gasolina S.I.T.M.		2.894.518.858			2.894.518.858	100
4-7826 R.F. Rec Bce Ley 99/93		68.046.097			68.046.097	100
4-7827 R.F. Tasa Retributiva		178.273.915			178.273.915	100
4-7828 R.F. Acuerdo 218/07 Seguridad Vial		207.878.885			207.878.885	100
4-7829 R.F. Rec Bce Venta de Servicios de Salud - Zoonosis		47.035.048			47.035.048	100
4-7837 R.F. Sobretasa Bomberil		178.695.954			178.695.954	100
4-7838 R.F. Venta de Activos de Valorización		-			-	
4-7839 R.F. Contribucion Especial		286.735.538			286.735.538	100
4-7840 R.F. Impto al Cigarrillo Ley 1289		56.145.225			56.145.225	100
<b>VIGENCIAS FUTURAS</b>	-	-	-	-	-	-
<b>SANEAMIENTO FISCAL</b>	-	-	-	-	-	-
5-1101 LIBRE ASIGNACION		-			-	
5-1201 Saneamiento Fiscal		-			-	
<b>DESTINACION ESPECIFICA</b>		-			-	



MUNICIPIO DE SANTIAGO DE CALI  
DEPARTAMENTO ADMINISTRATIVO DE HACIENDA MUNICIPAL  
SUBDIRECCION DE FINANZAS PUBLICAS  
GRUPO DE EJECUCION PRESUPUESTAL  
PRESUPUESTO Y EJECUCION DE INGRESOS A NOVIEMBRE 30 DE 2013  
ANEXOS - DISTRIBUCCION DE RENTAS 2013

DETALLE	PRESUPUESTO INICIAL	PRESUPUESTO DEFINITIVO	RECAUDO DE NOVIEMBRE	AJUSTE DE NOVIEMBRE	RECAUDO A NOVIEMBRE	% EJEC / PPTO
5-1253 Contribucion Valorización Nuevo Plan de Obras		-			-	
5-7830 R.F. Contribucion Valorización Nuevo Plan de Obras		-			-	
<b>CANCELACION DE RESERVAS EXCEPCIONALES</b>		<b>129.099.088</b>	<b>-</b>	<b>-</b>	<b>129.099.088</b>	<b>100</b>
<b>SANEAMIENTO FISCAL</b>	<b>-</b>	<b>20.840.000</b>	<b>-</b>	<b>-</b>	<b>20.840.000</b>	<b>100</b>
6-1101 LIBRE ASIGNACION		-	-	-	-	
6-1201 Saneamiento Fiscal		20.840.000			20.840.000	100
<b>DESTINACION ESPECIFICA</b>	<b>-</b>	<b>108.259.088</b>	<b>-</b>	<b>-</b>	<b>108.259.088</b>	<b>100</b>
6-1203 Otros Recursos Ley 99/93		-	-	-	-	
6-1206 Sobretasa a la Gasolina Malla Vial		-	-	-	-	
6-1213 Estampilla Procultura		-	-	-	-	
6-1220 Tasa Retributiva		100.250.156			100.250.156	100
6-1250 concepto tecnico perforacion de pozos		8.008.932			8.008.932	100
6-3111 ETESA		-			-	
6-3203 Particip. Departamental - Susidios Parciales		-			-	
<b>CANCELACION DE PROCESOS LICITATORIOS</b>	<b>-</b>	<b>-</b>	<b>-</b>	<b>-</b>	<b>-</b>	
<b>SANEAMIENTO FISCAL</b>	<b>-</b>	<b>-</b>	<b>-</b>	<b>-</b>	<b>-</b>	
3-1101 LIBRE ASIGNACION		-	-	-	-	
3-1201 Saneamiento Fiscal		-			-	
<b>DESTINACION ESPECIFICA</b>	<b>-</b>	<b>-</b>	<b>-</b>	<b>-</b>	<b>-</b>	
3-1206 Sobretasa Gasolina Malla vial		-			-	
3-7203 R.F. S.G.P. Sector Educación - Calidad		-			-	
3-7813 RF Alumbrado Publico		-			-	
<b>RENDIMIENTOS FINANCIEROS OTRAS ENTIDADES</b>						
<b>TOTAL RENDIMIENTOS OTRAS ENTIDADES</b>	<b>9.866.250.000</b>	<b>12.150.675.105</b>	<b>2.283.013.978</b>	<b>-</b>	<b>18.198.408.120</b>	<b>150</b>
<b>LIBRE ASIGNACION - FIDUCIA</b>	<b>3.511.672.000</b>	<b>4.404.922.416</b>	<b>964.208.774</b>	<b>-</b>	<b>8.375.873.825</b>	<b>190</b>
0-7101 Ingresos Administrados	3.511.672.000	4.404.922.416	964.208.774		8.375.873.825	190
0-7103 Ajuste Administrativo		-	-	-	-	
<b>DESTINACION ESPECIFICA - TESORERÍA</b>	<b>6.354.578.000</b>	<b>7.745.752.689</b>	<b>1.318.805.204</b>	<b>-</b>	<b>9.822.534.295</b>	<b>127</b>
0-7108 R.F. Alumbrado Publico EMCALI SSF	268.075.000	268.075.000			-	

MUNICIPIO DE SANTIAGO DE CALI  
DEPARTAMENTO ADMINISTRATIVO DE HACIENDA MUNICIPAL  
SUBDIRECCION DE FINANZAS PUBLICAS  
GRUPO DE EJECUCION PRESUPUESTAL  
PRESUPUESTO Y EJECUCION DE INGRESOS A NOVIEMBRE 30 DE 2013  
ANEXOS - DISTRIBUCCION DE RENTAS 2013

DETALLE	PRESUPUESTO INICIAL	PRESUPUESTO DEFINITIVO	RECAUDO DE NOVIEMBRE	AJUSTE DE NOVIEMBRE	RECAUDO A NOVIEMBRE	% EJEC / PPTO
0-7203 Del Fondo de Educación - Calidad *	1.879.571.000	1.879.571.000	163.647.391		1.594.950.121	85
0-7302 Del Fondo de Salud - Salud Pública - PAB	157.577.000	157.577.000	27.648.674		316.746.525	201
0-7303 Del Fondo de Salud - Prestación de Servicios	224.977.000	224.977.000	23.477.854		175.967.734	78
0-7401 R.F. S.G.P. Proposito Otros Sectores	629.323.000	629.323.000	114.063.679		1.179.918.864	187
0-7402 R.F. S.G.P. Proposito General-Deporte	91.045.000	91.045.000	11.713.877		144.687.776	159
0-7403 R.F. S.G.P. Proposito General-Cultura	30.900.000	30.900.000	8.542.200		100.830.633	326
0-7501 De Recursos de Alimentación Escolar	22.587.000	22.587.000	3.440.380		24.692.827	109
0-7502 R.F. de Agua Potable y Saneamiento Basico	704.143.000	704.143.000	59.774.116		534.724.016	76
0-7602 R.F. Etesa	102.996.000	102.996.000	2.784.352		106.386.977	103
0-7730 R.F. Convenio Mpio Univalle Estadio	1.000.000	1.000.000	1.135.730		11.405.817	1141
0-7801 R.F. Tasa Prodeporte	242.188.000	242.188.000	17.560.503		296.630.864	122
0-7803 R.F. Sobretasa Malla Vial	68.000.000	68.000.000	26.039.326		499.537.255	735
0-7804 R.F. Infracciones de Tránsito Ley 769/2002	125.673.000	125.673.000	50.832.242		443.174.567	353
0-7805 R.F. Estampilla Procultura	300.000.000	300.000.000	79.988.301		363.512.305	121
0-7806 R.F. Contribuciones y Recargos de Valorización	10.000.000	10.000.000	2.250.108		16.495.497	165
0-7813 R.F. Alumbrado Público - Semaforización	25.920.000	25.920.000	11.739.592		98.655.250	381
0-7814 R.F. Amoblamiento Urbano Eucol	43.499.000	43.499.000	4.750.241		57.206.408	132
0-7815 R.F. Estratificación socioeconómica Ley 505	7.843.000	7.843.000	2.335.512		25.251.556	322
0-7817 R.F. Fondo de Solidaridad y Redistribucion del ingreso (FSRI)	55.780.000	55.780.000	13.117.895		106.155.014	190
0-7820 R.F. Transferencia del Sector Electrico Epsa ley 99/93	3.376.000	3.376.000	164.093		1.766.567	52
0-7821 R.F. Fondo Especial Intervenidas	100.608.000	100.608.000	7.761.330		89.748.487	89
0-7822 R.F. Sobretasa T. Gasolina SITM	10.000.000	1.401.174.689	622.843.144		2.775.362.916	198
0-7827 R.F. Tasa Retributiva	215.530.000	215.530.000	17.685.344		205.879.723	96
0-7829 R.F. Zoonosis	33.843.000	33.843.000	3.761.505		44.321.791	131
0-7830 R.F. Contribucion de Valorizacion Megaobras Nvo Plan de Obras	940.000.000	940.000.000	19.765		327.800.043	35
0-7837 R.F. Sobretasa Bomberil	50.124.000	50.124.000	28.155.170		130.726.046	261
0-7839 R.F. Contribución Especial	10.000.000	10.000.000	13.572.880		149.998.716	1500
<b>Rendimientos no Distribuidos</b>			-	-	-	
<b>NO INCLUYE EJECUCION PRESUPUESTAL (NO PPTADOS)</b>	-	<b>6.161.521</b>	<b>168.297.868</b>	-	<b>1.660.967.020</b>	<b>26957</b>
0-7105 R.F. Reintegro Fondo Financiero Especializado		-	1.511.495		33.256.898	
0-7106 R.F. Recuperacion de Cartera Secret Vivienda		-	120.457		3.665.815	
0-7109 R.F. Zonas verdes adquisicion terrenos		-	4.909.740		12.173.571	
0-7110 R.F. Comparendo Ambiental		-	187.342		837.406	
0-7111 RF Fondo Contingencias Fiducia		-	31.262.077		31.262.077	
0-7205 R.F. S.G.P. Proposito General - Educ y Atencion Integral Primera Infancia		-	17.785.621		145.253.132	
0-7301 Del Fondo de Salud - Subsidio Demanda		-	40.986.761		462.750.012	
0-7607 R.F. Contrato 088/06 Cultura-Proimagenes		-	36.917		453.359	
0-7610 R.F. Salud Prevenci Resol 3384/09		-				
0-7611 R.F. Resol Con Sub Lucha contra la Violencia		6.161.521			6.161.521	100
0-7612 R.F. Ley 1493/11 artes escenicas		-	2.046.959		33.095.424	
0-7701 R.F. Convenio 282-03 DPTO -TTO C.D.A.V.		-	92.664		1.498.504	
0-7702 R.F. Convenio Becas Paces		-	148		1.787	
0-7706 R.F. Convenio Agentes de transito		-	16.757		133.302	
0-7707 R.F. Convenio 169-05 mineduc		-				
0-7708 R.F. Convenio coldeportes/mpio		-				
0-7709 R.F. Convenio DANSOCIAL-MPIO		-	2.104		25.458	

MUNICIPIO DE SANTIAGO DE CALI  
DEPARTAMENTO ADMINISTRATIVO DE HACIENDA MUNICIPAL  
SUBDIRECCION DE FINANZAS PUBLICAS  
GRUPO DE EJECUCION PRESUPUESTAL  
PRESUPUESTO Y EJECUCION DE INGRESOS A NOVIEMBRE 30 DE 2013  
ANEXOS - DISTRIBUCCION DE RENTAS 2013

DETALLE	PRESUPUESTO INICIAL	PRESUPUESTO DEFINITIVO	RECAUDO DE NOVIEMBRE	AJUSTE DE NOVIEMBRE	RECAUDO A NOVIEMBRE	% EJEC / PPTO
0-7720 R.F. Convenio EMCALI- Secretaria de Infraestructura y Valorizacion	-	-	5.873	-	72.108	
0-7722 R.F. Convenio Accion Social FIP	-	-	61.730	-	1.242.796	
0-7723 R.F. CONVENIO COOPERACIÓN EMCALI- MUNICIPIO DE CALI	-	-	226.810	-	2.490.887	
0-7724 R.F. Convenio Gobernacion - Mcal Fortalecimiento JAL	-	-	-	-	-	
0-7725 R.F. Convenio EMCALI- Municipio de Cali Megaobras	-	-	1.493.274	-	17.497.375	
0-7727 R.F. Convenio 35359014 CALI-S VIVIENDA	-	-	-	-	-	
0-7729 R.F. Convenio EMCALI - Municipio 0186/1	-	-	118.179	-	3.506.376	
0-7731 R.F. Convenio Mpio - icbf 2391	-	-	5.128.043	-	59.907.308	
0-7807 R.F. Ordenanza 65/96 Deporte	-	-	19.109	-	436.651	
0-7808 R.F. Fondo Territorial Pensiones - Bonos Pensionales	-	-	15.583.948	-	316.100.076	
0-7809 R.F. Otras rentas salud	-	-	23.205.549	-	264.763.806	
0-7816 R.F. Regalias Directas	-	-	313.651	-	7.120.064	
0-7818 R.F. Credito Bid	-	-	-	-	4.570.884	
0-7819 R.F. Transferencia cuotas de auditaje	-	-	2.070.269	-	39.272.106	
0-7826 R.F. Otros Recursos Ley 99-93	-	-	5.292.995	-	39.620.724	
0-7828 R.F. Acuerdo 218-07-seguridad Vial - Serv Esp Agentes Tto	-	-	11.879.701	-	131.296.529	
0-7838 R.F. Venta de Activos Valorizacion	-	-	2.744.676	-	28.919.004	
0-7840 R.F. Impuesto al Cigarrillo	-	-	71.821	-	4.869.450	
0-7842 R.F. Recursos por Venta de Activos Entes de Control	-	-	65.992	-	1.996.228	
0-7843 R.F. SGR Acto Legislativo 5/2011	-	-	956.597	-	5.304.889	
0-7846 R.F. Convenio Mpio - Pontedere Italia	-	-	100.609	-	1.411.493	
<b>REINTEGROS</b>						
<b>TOTAL REINTEGROS</b>	-	<b>448.660.581</b>	-	-	<b>1.155.454.459</b>	<b>258</b>
<b>LIBRE ASIGNACION</b>	-	-	-	-	<b>187.077.571</b>	
0-1101 Reintegros ARP - EPS	-	-	-	-	187.077.571	
<b>SANEAMIENTO</b>	-	-	-	-	-	
0-1201 Reintegro Convenio 291 y 402/2008 EMSIRVA MPIO	-	-	-	-	-	
0-1201 Reintegro Cajas Menores	-	-	-	-	-	
<b>DESTINACION ESPECIFICA - TESORERIA</b>	-	<b>448.660.581</b>	-	-	<b>968.376.888</b>	<b>216</b>
0-1210 Reintegros Infracciones de Tránsito - Ley 769 - 02	-	-	-	-	-	
0-1257 Reintegro Liquidacion Fondo del Concejo Municipal	-	-	-	-	-	
0-2216 Reintegro S.G.P. Conciliacion de Aportes Patronales	-	-	-	-	-	
0-2115 Reintegro Nomina Docentes Ley 715/01 - prestacion de servicios	-	-	-	-	111.531.001	
0-2116 Reintegro S.G.P. Sector Educacion - Calidad	-	-	-	-	-	
0-2412 - Reintegro S.G.P. Alimentación Escolar	-	-	-	-	-	
0-2308 - Reintegro S.G.P. Proposito Gral Otros Sectores	-	-	-	-	402.391.052	
0-3304 Programa Lucha contra la pobreza extrema	-	448.660.581	-	-	448.660.581	100
0-7841 R.F. Reintegro Liquidacion Fondo Concejo Mpal	-	-	-	-	5.794.254	

MUNICIPIO DE SANTIAGO DE CALI  
DEPARTAMENTO ADMINISTRATIVO DE HACIENDA MUNICIPAL  
SUBDIRECCION DE FINANZAS PUBLICAS  
GRUPO DE EJECUCION PRESUPUESTAL  
PRESUPUESTO Y EJECUCION DE INGRESOS A NOVIEMBRE 30 DE 2013  
ANEXOS - DISTRIBUCCION DE RENTAS 2013

DETALLE	PRESUPUESTO INICIAL	PRESUPUESTO DEFINITIVO	RECAUDO DE NOVIEMBRE	AJUSTE DE NOVIEMBRE	RECAUDO A NOVIEMBRE	% EJEC / PPTO
<b>INGRESOS NO PRESUPUESTADOS</b>						
<b>NO INCLUYE EJECUCIÓN PRESUPUESTAL - TOTAL</b>	-	-	762.334.462	-	2.574.778.656	
<b>VIGENCIA ACTUAL</b>	-	-	762.334.462	-	2.574.778.656	
<b>Recursos Propios</b>			-	-	1.234.658	
4-1101 Libre Asignación		-			1.234.658	
<b>Destinacion Especifica</b>	-	-	762.334.462	-	2.573.543.998	
4-1209 - Contribución y Recargos valorización		-	-	-	16.757.705	
4-1211 Contrib. Fdo. Especial de Intervenidas		-	-	-	30.028.634	
4-1212 Tasa Prodeporte		-	7.751.916	-	148.754.404	
4-1213 Estampilla Procultura (Rcdo 2009 - parti-abierta)		-	-	-	245.201.544	
4-1227 Cuota Parte Pensional		-	4.588.785	-	810.319.556	
4-1229 Estampilla Procultura Fondo de Pensiones (Rcdo 2009 - parti-abierta)		-	-	-	-	
4-1232 Estratificacion Socioeconomica - Ley 50		-	-	-	66.241.258	
4-1245 Vivienda (Recuperación Cartera)		-	749.993.761	-	749.993.761	
4-1248 Venta de Activos - Valorizacion.		-	-	-	-	
4-1255 Estampilla Procultura - Gestores Culturales (Rcdo 2009 - parti-abierta)		-	-	-	-	
4-1258 Estampilla Procultura - Red de Bibliotecas		-	-	-	-	
4-1268 Zonas Verdes adquisicion de terrenos		-	-	-	64.000.000	
4-2101 S.G.P. Educacion Prestac Servicios (Rcdo 2007- parti-abierta)		-	-	-	-	
4-2115 Reintegro S.G.P. Educacion Prestac Servicios (Rcdo Vig Ant- parti-abierta)		-	-	-	2.754.752	
4-7830 R.F. Contribucion valorizacion nuevo p		-	-	-	407.744.126	
4-7101 Saneamiento Fiscal		-	-	-	111.141	
4-7607 RF Contrato 088/06 Cultura - Proimagen		-	-	-	53.210	
4-7706 R.F. Convenio Agentes de Transito		-	-	-	-	
4-7502 R.F. Agua Potable y Saneamiento Básico		-	-	-	6.490.149	
4-7804 R.F. Infracciones de Tránsito		-	-	-	-	
4-7808 R.F. Fondo Territorial de Pensiones		-	-	-	-	
4-1204 Otros Conceptos Ambientales		-	-	-	-	
4-2216 - Reintegro S.G.P. Conciliacion de Aportes Patronales		-	-	-	25.093.758	
Ingreso pro Resolución No 379/07 Convenio Emcali - DAGMA (4-1204)		-	-	-	-	

*República de Colombia*



*Santiago de Cali*

*Departamento Administrativo de Hacienda Municipal*

*Grupo Ejecución Presupuestal*

*NIT 890.399.011-3*

# **DEUDA PÚBLICA NOVIEMBRE 2013**

MUNICIPIO SANTIAGO DE CALI  
 DEPARTAMENTO ADMINISTRATIVO DE HACIENDA  
 SUBDIRECCION DE FINANZAS PUBLICAS  
 GRUPO DE EJECUCION PRESUPUESTAL

EJECUCION DEUDA A NOVIEMBRE DE 2013  
 REPORTE GENERADO DICIEMBRE 20 DE 2013

Fondo/Pos.presupuestaria	PPTO ACTUAL	SALDOS CDP	SALDOS RPC	SALDO OBLIGACIONES	PAGOS	EJECUCION	% EJEC.
** TOTAL	98.201.457.341		629.333.492	38.379.862	64.798.072.286	65.465.785.640	67
* 0-1201 Saneamiento Fiscal	96.478.170.457		629.333.492	38.379.862	63.890.393.159	64.558.106.513	67
2-40101980103 Banca comercial publi	8.189.820.000				6.142.361.979	6.142.361.979	75
2-4010198030101 Algobiernocentralnal	79.040.000		21.162.492	30.956.707	26.380.801	78.500.000	99
2-401019805 Banca Comercial privad	55.880.147.212				41.910.094.383	41.910.094.383	75
2-40102980103 Banca comercial publi	3.912.472.000				1.838.731.740	1.838.731.740	47
2-4010298030101 Algobiernocentralnal	15.413.000		204.240	7.423.155	7.772.605	15.400.000	100
2-401029805 Banca comercial privad	26.414.515.245				12.586.256.411	12.586.256.411	48
2-40201980703 Bancafomento ydesar	1.647.502.000		405.240.715		1.242.261.285	1.647.502.000	100
2-40202980703 Bancafomento ydesar	339.261.000		202.726.045		136.533.955	339.260.000	100
* 0-1205 S.G. Infraestr. Vial	1.020.952.543				907.679.127	907.679.127	89
2-401019805 Banca Comercial privad	702.492.788				702.492.664	702.492.664	100
2-401029805 Banca comercial privad	318.459.755				205.186.463	205.186.463	64
* 0-7101 R.F. Saneamiento Fiscal	702.334.341						
2-40101980103 Banca comercial publi	102.598.273						
2-401019805 Banca Comercial privad	599.736.068						

  
 ANDRES FELIPE URIBE MEDINA  
 Director Departamento Administrativo de Hacienda

  
 DIANA YANETH KASSEM RIOS  
 Subdirectora de Finanzas Publicas

ELEBORO Y PROYECTO: YOLANDA RAYO M. - CONTRATISTA PROFESIONAL UNIVERSITARIA  
 REVISO: EFRAIN QUIÑONEZ BEDOYA - ASESOR DE LA SUBDIRECCION DE FINANZAS PUBLICAS  
 GENERADO EL: 20 DE DICIEMBRE DE 2013

*República de Colombia*



*Santiago de Cali*

*Departamento Administrativo de Hacienda Municipal*

*Grupo Ejecución Presupuestal*

*NIT 890.399.011-3*

# **GASTOS NOVIEMBRE DE 2013**

MUNICIPIO SANTIAGO DE CALI  
DEPARTAMENTO ADMINISTRATIVO DE HACIENDA  
SUBDIRECCION DE FINANZAS PUBLICAS  
GRUPO DE EJECUCION PRESUPUESTAL

EJECUCION FUNCIONAMIENTO DE NOVIEMBRE DE 2013  
REPORTE GENERADO DICIEMBRE 20 DE 2013

TOTAL CONSOLIDADO ADMON. CENTRAL Y CONCEJO MUNICIPAL DE NOVIEMBRE DE 2013

Fondo/Pos.presupuestaria	PPTO ACTUAL	SALDOS CDP	SALDOS RPC	SALDO OBLIGACIONES	PAGOS	EJECUCION	% DE EJECUCION
TOTAL CONSOLIDADO	641.442.337.188	9.694.553.160	14.076.187.985	7.465.630.108	416.649.067.222	438.190.885.315	68

EJECUCION PRESUPUESTAL ADMINISTRACION CENTRAL DE NOVIEMBRE DE 2013

FONDO / POSPRE	PPTO ACTUAL	SALDOS CDP	SALDOS RPC	SALDO OBLIGACIONES	PAGOS	EJECUCION	% DE EJECUCION
** TOTAL	630.683.322.829	9.369.983.653	13.638.377.153	7.263.545.390	408.724.758.085	429.626.680.628	68
* 0-1101 Libre asignación	258.837.994.960	5.343.862.880	11.076.757.499	4.536.991.489	193.040.619.786	208.654.368.774	81
2-1010101 Sueldos de personal	40.545.251.000				35.356.051.389	35.356.051.389	87
2-1010103 GastosRepresentación	73.459.000				61.731.862	61.731.862	84
2-1010105 Bonif.ServPrestados	1.095.674.000				911.028.453	911.028.453	83
2-1010106 BONIFICACION DE GES	11.950.000				5.954.842	5.954.842	50
2-1010107 BonifEspecPorRecrea	234.759.000				182.331.893	182.331.893	78
2-1010109 BonifPorDirección	48.973.000				31.231.068	31.231.068	64
2-101011101 Vacaciones	4.101.140.000				2.532.436.276	2.532.436.276	62
2-101011102 Subsidfamiliar extra	8.262.000				4.288.400	4.288.400	52
2-101011103 Auxilio de nacimiento	971.000				347.970	347.970	36
2-101011104 Auxilio muerto	6.789.000				4.421.250	4.421.250	65
2-101011105 Auxilionacido muerto	1.340.000						
2-101011106 Intereses cesantia	656.485.000				645.604.800	645.604.800	98
2-101011107 Determ.incap laboral	11.433.000						
2-101011109 Anticipo cesantias P	143.854.289				143.854.289	143.854.289	100
2-101011110 Anticipo ces convcol							
2-101011111 Sobrecostos L244-344	6.260.203				537.136	537.136	9
2-101011112 Aporte sindical	183.850.023		2.619.432	40.803.220	89.873.326	133.295.978	73
2-101011113 Oblig.conv.aportesMp	471.806.232	106.718.536	118.381.478		67.105.043	185.486.521	39
2-1010113 Horasextrasfestivos	4.248.337.585				3.455.975.242	3.455.975.242	81
2-1010115 Prima de antigüedad	1.746.076.000				1.569.417.412	1.569.417.412	90
2-1010117 Prima de navidad	5.207.314.000						
2-1010119 Prima de servicios	3.345.659.000			3.175.121	3.248.236.512	3.251.411.633	97
2-1010121 Prima de vacaciones	4.005.977.000			250.639.512	2.453.499.653	2.704.139.165	68
2-1010123 subsidio alimentac	354.356.000			31.278.250	248.802.205	280.080.455	79
2-1010125 Prima tecnica	174.093.000			13.686.308	126.271.819	139.958.127	80
2-1010131 Auxilio de transporte	553.156.000			44.925.296	432.158.577	477.083.873	86
2-101019801 Comis.trabaj.oficial	240.455.700						
2-101019802 Prima de calor	29.661.000			2.506.659	20.576.395	23.083.054	78
2-101019803 Prima movil	30.531.000			3.154.445	21.757.502	24.911.947	82
2-101019804 Prima productividad	127.295.000			23.115.525	83.763.043	106.878.568	84
2-1010202 HONORARIOS	7.487.518.431	848.106.615	676.403.039	184.811.808	4.036.408.253	4.897.623.100	65



MUNICIPIO SANTIAGO DE CALI  
DEPARTAMENTO ADMINISTRATIVO DE HACIENDA  
SUBDIRECCION DE FINANZAS PUBLICAS  
GRUPO DE EJECUCION PRESUPUESTAL

EJECUCION FUNCIONAMIENTO DE NOVIEMBRE DE 2013  
REPORTE GENERADO DICIEMBRE 20 DE 2013

TOTAL CONSOLIDADO ADMON. CENTRAL Y CONCEJO MUNICIPAL DE NOVIEMBRE DE 2013

Fondo/Pos.presupuestaria	PPTO ACTUAL	SALDOS CDP	SALDOS RPC	SALDO OBLIGACIONES	PAGOS	EJECUCION	% DE EJECUCION
2-1010209 Rem. Serv. tecnicos	4.951.692.637	159.778.664	326.805.671	99.037.367	2.940.309.358	3.366.152.396	68
2-1010301010304 COLPENSIONES	3.934.859.000		69.876.327	302.253.837	2.801.882.924	3.174.013.088	81
2-1010301010504 NUEVA EPS	453.344.000		5.727.887	23.495.155	237.927.001	267.150.043	59
2-10103010106 A.R.P.	779.600.000		12.920.495	64.100.413	568.232.220	645.253.128	83
2-10103010107 ADMIN RIESGOS LAB	48.000.000		7.696.700		22.577.200	30.273.900	63
2-10103010301 SENA	781.864.000		4.671.000	22.175.917	562.891.594	589.738.511	75
2-10103010303 I.C.B.F.	1.841.743.000		28.153.258	133.152.451	1.406.427.472	1.567.733.181	85
2-10103010305 ESAP y otras Univers	306.863.000		4.671.000	22.175.917	230.153.015	256.999.932	84
2-10103010307 Escindust einstittec	613.641.000	30	9.324.200	44.368.337	460.481.617	514.174.154	84
2-10103030101 Fondo de cesantias	2.230.427.369			46.131.685	2.075.351.264	2.121.482.949	95
2-10103030103 Fondos de pensiones	2.658.827.000		37.645.182	166.151.030	1.818.867.924	2.022.664.136	76
2-10103030105 Emp. Prom. Salud	4.833.168.000	2.372.139	79.067.823	325.549.722	3.325.235.057	3.729.852.602	77
2-10103030106 PlanCompleSaludPACS	4.695.354.240	176.447.778	1.126.440.483		3.392.465.979	4.518.906.462	96
2-10103030108 ADMIN RIESGOS LAB	2.000.000						
2-101030303 Cajas compens fliar	2.455.635.000		37.536.800	177.550.973	1.842.223.254	2.057.311.027	84
2-1020101 Materiales y suminis	1.350.038.642	634.509.918	533.384.898		131.764.802	665.149.700	49
2-1020103 Compra de equipo	4.639.427.946	505.734.359	491.326.594		2.439.912.902	2.931.239.496	63
2-1020105 Dotacion al trabajad	455.426.425		193.700.000		121.931.544	315.631.544	69
2-102019801 Caja menor maty sum	152.208.250	10.832.290	20.296.688		110.798.463	131.095.151	86
2-1020203 Viaticosygastosviaje	237.394.096	1.320.035	23.746.734	14.997.779	189.703.915	228.448.428	96
2-1020205 Comunic y transporte	2.253.489.000	400.000.000	976.972.149	1.003.100	513.513.751	1.491.489.000	66
2-1020207 Servicios publicos	7.259.838.750	177.931.548		1.052.759.037	4.754.104.062	5.806.863.099	80
2-1020209 Seguros	8.800.000.000	33.611.582	1.161.228.070	6.587.198	7.598.573.150	8.766.388.418	100
2-1020211 Publicidad	114.680.400		37.380.000		62.620.000	100.000.000	87
2-1020213 Impresos y publicac	400.101.490	35.050.000	186.278.392	34.940.340	119.086.540	340.305.272	85
2-102021501 Caja menor - Manto.	52.165.020	5.861.923	8.745.681		34.430.676	43.176.357	83
2-102021502 Mant.bienes muebles	405.283.910	210.103.334	24.946.800	5.566.666	45.021.553	75.535.019	19
2-102021503 Mant.bienes inmueble	2.471.881.338	1.854.215.918	320.152.770	43.787.902	236.226.952	600.167.624	24
2-102021504 Mantmto. vehiculos	950.000.000		422.319.440	42.274.737	220.460.901	685.055.078	72
2-1020217 Vigilancia	6.672.500.000	10.353.382	2.111.281.233		4.550.865.385	6.662.146.618	100
2-1020219 Aseo	382.737.281	310.381	132.891.928		249.534.972	382.426.900	100
2-1020221 Arrendamientos	504.561.090		259.972.635	2.660.460	140.922.317	403.555.412	80
2-1020223 Comisgts.banc/tesor	1.913.150.627		36.216.724		1.050.313.683	1.086.530.407	57
2-1020227 Bienestar social	665.331.094		639.507.250			639.507.250	96
2-1020230 Salud Ocupacional	420.000.000	135.122.793	34.498.040	19.546.464	152.010.408	206.054.912	49
2-1020231 GASTOS JUDICIALES	30.900.000	3.359.198			22.264.287	22.264.287	72
2-1020232 GASTOS LEGALES	41.200.000	15.678.050	406.000	454.720	3.461.230	4.321.950	10
2-102029802 Gastos protocolarios	555.401.737	1	100.177.885	17.446.400	386.322.234	503.946.519	91
2-102029803 Afiliac/suscripc	78.104.429		6.955.400		3.267.100	10.222.500	13

MUNICIPIO SANTIAGO DE CALI  
DEPARTAMENTO ADMINISTRATIVO DE HACIENDA  
SUBDIRECCION DE FINANZAS PUBLICAS  
GRUPO DE EJECUCION PRESUPUESTAL

EJECUCION FUNCIONAMIENTO DE NOVIEMBRE DE 2013  
REPORTE GENERADO DICIEMBRE 20 DE 2013

TOTAL CONSOLIDADO ADMON. CENTRAL Y CONCEJO MUNICIPAL DE NOVIEMBRE DE 2013

Fondo/Pos.presupuestaria	PPTO ACTUAL	SALDOS CDP	SALDOS RPC	SALDO OBLIGACIONES	PAGOS	EJECUCION	% DE EJECUCION
2-102029804 Combustible	1.197.052.335		461.894.760	230.947.380	481.339.234	1.174.181.374	98
2-102029805 Inhumacion cadaveres	109.101.320		58.033.000		50.981.000	109.014.000	100
2-102029808 Prov.carrera admiva.	335.000.000	5.042.100	4.425.340	3.705.040	34.065.660	42.196.040	13
2-102029809 Caja menorComyTransp	221.986.124	5.507.306	11.807.349		186.348.279	198.155.628	89
2-102029813 CUOTAS DE ADMINIST	601.412.666		270.270.964	77.098.258	252.197.724	599.566.946	100
2-103020301 Mesadas pensionales	108.750.000.000	5.895.000		881.293.660	90.702.905.778	91.584.199.438	84
2-103989811 FederColombianaMpios	41.465.000						
2-103989814 Asoc colomb d ciudad							
2-1970302 Pasivolabcostoretiro	1.036.451.281			77.683.400	776.980.795	854.664.195	82
* 0-1201 Saneamiento Fiscal	97.020.804.040	4.014.256.125	2.513.871.696	2.164.341.944	39.044.809.184	43.723.022.824	45
2-101011108 Cesantias definitivas	3.756.829.122	73.155.323		231.849.831	2.083.957.357	2.315.807.188	62
2-101011109 Anticipo cesantias P							
2-101011110 Anticipo ces convcol	953.902.873						
2-10103030103 Fondos de pensiones	201.934.860		2.750.868	849.049		3.599.917	2
2-1020224 Comisgts.banc/fiduc	1.165.250.000				565.755.611	565.755.611	49
2-102029801 Devoluciones	2.726.253.710	187.670.666	62.145.657	144.502.000	435.096.983	641.744.640	24
2-102029810 Costosoperativosfidu	811.000.000				654.778.139	654.778.139	81
2-1020302 Multas	1.448.202.428				1.548.924	1.548.924	0
2-1020303 Impuestos vehiculos	154.978.819			154.978.819		154.978.819	100
2-1020305 IMP Y TRAM PARQ AU	94.484.200	1.500.000	92.984.200			92.984.200	98
2-10301050102 Contraloria	9.637.207.585				9.539.405.983	9.539.405.983	99
2-10301050103 Personeria	9.814.231.837			564.396.965	8.016.614.977	8.581.011.942	87
2-10301050104 Concejofuerosindical	872.762.203			21.677.776	819.573.111	841.250.887	96
2-103010503010101 Liquidacion Ent.Adap	151.125.000						
2-103020103 Otros pagos cesant	11.658.115.220						
2-103020303 Cuotaparte pensional	4.995.393.688	1.267.583.079	1.665.952.863	126.044.130	1.687.086.250	3.479.083.243	70
2-103020304 Bonos Pensionales	15.000.000.000		275.512.000		3.681.761.000	3.957.273.000	26
2-1039807 Sentenc y conciliac	17.800.143.585	2.484.347.057	414.526.108	920.043.374	9.145.675.707	10.480.245.189	59
2-103989801 Fdo para contingenc	4.360.865.958				2.297.235.159	2.297.235.159	53
2-103989802 Fdo territ pensiones	10.415.115.834						
2-103989803 FONPET	116.319.983				116.319.983	116.319.983	100
2-103989812 Ajustes Pensionales							
2-1970302 Pasivolabcostoretiro	886.687.135						
* 0-1202 Sobretasa ambiental c.v.c	37.967.000.000				37.967.000.000	37.967.000.000	100
2-10301030301019801 Transfsobretamb C	37.967.000.000				37.967.000.000	37.967.000.000	100
* 0-1220 Tasa retributiva	3.185.081.202				3.185.081.202	3.185.081.202	100
2-10301030301019802 Tran TasRet50% C	3.185.081.202				3.185.081.202	3.185.081.202	100
* 0-1227 Cuota parte pensional	7.326.837.000				224.505.132	224.505.132	3
2-103989802 Fdo territ pensiones	7.326.837.000				224.505.132	224.505.132	3

MUNICIPIO SANTIAGO DE CALI  
DEPARTAMENTO ADMINISTRATIVO DE HACIENDA  
SUBDIRECCION DE FINANZAS PUBLICAS  
GRUPO DE EJECUCION PRESUPUESTAL

EJECUCION FUNCIONAMIENTO DE NOVIEMBRE DE 2013  
REPORTE GENERADO DICIEMBRE 20 DE 2013

TOTAL CONSOLIDADO ADMON. CENTRAL Y CONCEJO MUNICIPAL DE NOVIEMBRE DE 2013

Fondo/Pos.presupuestaria	PPTO ACTUAL	SALDOS CDP	SALDOS RPC	SALDO OBLIGACIONES	PAGOS	EJECUCION	% DE EJECUCION
* 0-1229 Estampillas-Fondo Pensiones	6.554.031.194			556.001.587	4.677.482.423	5.233.484.010	80
2-103989802 Fdo territ pensiones	6.554.031.194			556.001.587	4.677.482.423	5.233.484.010	80
* 0-1230 Venta Activos-FONPET							
2-103989803 FONPET							
* 0-1267 alumb publico EMCALI S.S.F.	81.791.427.000		1			1	0
2-103010503010302 TRANSFERENCIA E	81.791.427.000		1			1	0
* 0-2305 SGP. P.G.-S.S.F.	4.601.025.862				3.764.475.702	3.764.475.702	82
2-103989803 FONPET	4.601.025.862				3.764.475.702	3.764.475.702	82
* 0-2315 SGP. 12/12 PG- S.S.F	426.495.993				426.495.993	426.495.993	100
2-103989803 FONPET	426.495.993				426.495.993	426.495.993	100
* 0-3115 EPSA-Ley 99-93	2.353.300						
2-1010209 Rem. Serv. tecnicos	2.353.300						
* 0-3159 Impuesto Timbre Nacional S.S.F.	105.543.697.934				105.543.697.934	105.543.697.934	100
2-103989803 FONPET	105.543.697.934				105.543.697.934	105.543.697.934	100
* 0-3401 Transferencia cuotas de auditaje	7.124.933.324				7.027.131.722	7.027.131.722	99
2-1039805 Cuotas de auditaje	7.124.933.324				7.027.131.722	7.027.131.722	99
* 0-4405 Conv Mpio Uvalle Est	17.100.000						
2-10301030301010101 TRANSFERENCIA	17.100.000						
* 0-5201 Resolucion 2555/13 fonpet S.S.F.	4.531.599.163						
2-103989803 FONPET	4.531.599.163						
* 0-7101 R.F. Saneamiento Fiscal	2.649.086.475				1.053.501.600	1.053.501.600	40
2-1039807 Sentenc y conciliac							
2-103989801 Fdo para contingenc	702.334.459						
2-103989802 Fdo territ pensiones	1.946.752.016				1.053.501.600	1.053.501.600	54
* 0-7108 R.F. alumb publico EMCALI S.S.F.	268.075.000						
2-103010503010302 TRANSFERENCIA E	268.075.000						
* 1-1101 Libre asignación	453.646.761	11.864.648			441.782.113	441.782.113	97
2-1020209 Seguros	25.864.393	7.516			25.856.877	25.856.877	100
2-1020217 Vigilancia	427.782.368	11.857.132			415.925.236	415.925.236	97
* 2-1101 Libre asignación	4.026.521.222		47.747.957	6.210.370	3.972.562.895	4.026.521.222	100
2-1010209 Rem. Serv. tecnicos	1.250.000				1.250.000	1.250.000	100
2-10103030106 PlanCompleSaludPACS	343.736.440				343.736.440	343.736.440	100
2-1020103 Compra de equipo	875.811.000			6.210.370	869.600.630	875.811.000	100
2-1020205 Comunic y transporte	12.000.000		1.509.946		10.490.054	12.000.000	100
2-1020209 Seguros	1.325.862.860		45.242.877		1.280.619.983	1.325.862.860	100
2-1020217 Vigilancia	848.420.586		995.133		847.425.453	848.420.586	100
2-1020219 Aseo	35.950.166				35.950.166	35.950.166	100
2-1020221 Arrendamientos	44.447.912				44.447.912	44.447.912	100
2-102029804 Combustible	533.386.258		1		533.386.257	533.386.258	100

MUNICIPIO SANTIAGO DE CALI  
 DEPARTAMENTO ADMINISTRATIVO DE HACIENDA  
 SUBDIRECCION DE FINANZAS PUBLICAS  
 GRUPO DE EJECUCION PRESUPUESTAL

EJECUCION FUNCIONAMIENTO DE NOVIEMBRE DE 2013  
 REPORTE GENERADO DICIEMBRE 20 DE 2013

TOTAL CONSOLIDADO ADMON. CENTRAL Y CONCEJO MUNICIPAL DE NOVIEMBRE DE 2013

Fondo/Pos.presupuestaria	PPTO ACTUAL	SALDOS CDP	SALDOS RPC	SALDO OBLIGACIONES	PAGOS	EJECUCION	% DE EJECUCION
2-102029805 Inhumacion cadaveres	5.656.000				5.656.000	5.656.000	100
* 4-1201 Saneamiento Fiscal	5.985.023.470				5.985.023.470	5.985.023.470	100
2-103020103 Otros pagos cesant	2.428.358.232				2.428.358.232	2.428.358.232	100
2-103989802 Fdo territ pensiones	3.556.665.238				3.556.665.238	3.556.665.238	100
* 4-1202 Sobretasa ambiental c.v.c							
2-10301030301019801 Transfsobretamb C							
* 4-1227 Cuota parte pensional							
2-103989802 Fdo territ pensiones							
* 4-1229 Estampillas-Fondo Pensiones							
2-103989802 Fdo territ pensiones							
* 4-1230 Venta Activos-FONPET	189.068.737				189.068.737	189.068.737	100
2-103989803 FONPET	189.068.737				189.068.737	189.068.737	100
* 4-3401 cuotas de auditaje	738.185.430				738.185.430	738.185.430	100
2-1039805 Cuotas de auditaje	738.185.430				738.185.430	738.185.430	100
* 4-7101 R.F. Saneamiento Fiscal	1.443.334.762				1.443.334.762	1.443.334.762	100
2-103989802 Fdo territ pensiones	1.443.334.762				1.443.334.762	1.443.334.762	100

EJECUCION PRESUPUESTAL CONCEJO MUNICIPAL DE NOVIEMBRE DE 2013

FONDO / POSPRE	PPTO ACTUAL	SALDOS CDP	SALDOS RPC	SALDO OBLIGACIONES	PAGOS	EJECUCION	% DE EJECUCION
** TOTAL	10.759.014.359	324.569.507	437.810.832	202.084.718	7.924.309.137	8.564.204.687	80
Transferencia Ley 617 de 2000	9.200.842.350	324.569.507	437.810.832	175.770.618	7.034.397.073	7.647.978.523	83
Honorarios Concejal	1.558.172.009			26.314.100	889.912.064	916.226.164	59

ANDRES FELIPE URIBE MEDINA  
 Director Departamento Administrativo de Hacienda

DIANA YANETH KASSEM RIOS  
 Subdirectora de Finanzas Publicas

ELABORO Y PROYECTO: YOLANDA RAYO M. - CONTRATISTA PROFESIONAL UNIVERSITARIA  
 REVISO: FFRAIN QUIÑONEZ BEDOYA - ASESOR DE LA SUBDIRECCION DE FINANZAS PUBLICAS  
 GENERADO EL: 20 DE DICIEMBRE DE 2013

MUNICIPIO SANTIAGO DE CALI  
DEPARTAMENTO ADMINISTRATIVO DE HACIENDA  
SUBDIRECCION DE FINANZAS PUBLICAS  
GRUPO DE EJECUCION PRESUPUESTAL

EJECUCION INVERSION A NOVIEMBRE DE 2013  
REPORTE GENERADO DICIEMBRE 20 DE 2013

FONDO	PPTO ACTUAL	SALDOS CDP	Bloqueo de Recursos	SALDOS RPC	SALDO OBLIGACIONES	PAGOS	EJECUCION	% DE EJECUCION
* Total	1.683.013.580.429	91.153.728.901		299.686.038.099	21.245.014.553	1.093.340.414.803	1.414.271.467.455	84
0-1101 Libre asignación	5.141.541.000	263.354.289		610.656.185	354.492.124	2.694.946.877	3.660.095.186	71
0-1201 Saneamiento Fiscal	189.034.709.734	26.849.931.111		55.064.691.031	4.685.614.894	86.677.467.581	146.427.773.506	77
0-1204 Otros conceptos ambientales	693.991.000			42.450.000	9.900.000	442.132.998	494.482.998	71
0-1205 S.G. Infraestr. Vial	38.596.618.457	2.071.706.845		3.261.528.730		30.435.203.414	33.696.732.144	87
0-1206 Sobretasa Gasol malla vial	13.205.857.000	2.435.088.173		6.113.820.770	87.654.468	3.034.023.352	9.235.498.590	70
0-1209 C. Y R. valorización	123.000.000							
0-1210 Infracciones de transito ley 769-02	20.157.965.000	3.054.328.303		464.301.771	941.828.303	11.579.511.526	12.985.641.600	64
0-1211 Cont. F. E. Interven.	380.857.000	12.275.000		33.040.000	1.300.000	331.985.000	366.325.000	96
0-1212 Tasa prodeporte	24.553.179.000	296.751.600		6.032.472.379	128.839.586	15.941.948.397	22.103.260.362	90
0-1213 Estampilla procultura Inversión	9.012.427.602	192.256.770		3.130.458.530	464.315.409	5.125.304.567	8.720.078.506	97
0-1214 Alumbrado publico	1.538.000.000	611.352.363		104.043.154		365.026.483	469.069.637	30
0-1215 Otras rentas de salud	3.710.000							
0-1218 Amobl. Urb.-intervt	282.772.000	53.288.820		57.918.375		171.564.805	229.483.180	81
0-1220 Tasa retributiva	3.185.081.202	1.586.763.200		388.833.950	28.487.500	1.000.438.330	1.417.759.780	45
0-1223 Rifas y Clubes	3.500.000							
0-1231 Venta servicios Salud-Zoonosis	439.614.000			108.939.850	5.477.921	252.987.630	367.405.401	84
0-1232 Estrat.soc-econ L505	319.405.000	25.571.081		22.598.597	4.401.000	157.856.640	184.856.237	58
0-1233 Tasa agu.subt L99-93	62.852.000			10.075.000		43.125.000	53.200.000	85
0-1234 Sobretasa Bomberil	10.355.000.000			3.055.000.000		7.300.000.000	10.355.000.000	100
0-1239 Contribucion Especial	14.483.840.000	10.100.000		1.420.062.811	157.777.559	4.675.046.663	6.252.887.033	43
0-1244 Acuerdo 218-07-seguridad Vial	2.446.292.000	357.927.624		381.483.305		1.114.102.637	1.495.585.942	61
0-1250 Concep Técn Perf Poz	233.398.000	96.763.300		38.839.160		82.800.000	121.639.160	52
0-1251 Sanc Vilac Nor DAGMA	82.220.000			23.650.000	13.200.000	44.500.000	81.350.000	99
0-1252 ConSegPlaSanManVert	63.327.000							
0-1253 Contri valoriz plan	136.577.480.000	193.584.983		8.520.252.934	2.847.102.167	102.802.095.347	114.169.450.448	84
0-1255 est procult Ley 397/	1.484.993.000							
0-1256 Copr Amb Ley 1259/08	50.000.000			41.499.806			41.499.806	83
0-1258 est procult ley 1379	1.562.685.000			321.476.161		1.241.208.839	1.562.685.000	100
0-1263 Sobretasa Gasolina6,5%	3.678.775.000	180.297.462		302.856.239		2.910.410.522	3.213.266.761	87
0-1264 est cult acdo 232 (cons pat cult5%)	781.342.000	3.700.000		533.066.532	25.097.904	218.087.700	776.252.136	99
0-1265 est cult acdo0313 (ins cult7%)	656.328.000	65.632.800		47.583.780		543.111.420	590.695.200	90
0-2101 SGP. Educ.Prest Serv	353.177.739.000	1.412.820.534		55.572.010.722	1.648.648.516	261.089.253.604	318.309.912.842	90
0-2103 S.G.P. Sector Educación-S.S.F.	44.573.082.000	4.111.268		1.319.937.551	1.758.908.694	37.355.325.547	40.434.171.792	91
0-2104 S.G.P. Sector Educación-Calidad	9.556.294.000	7.379.947.746		896.723.423		1.020.900.055	1.917.623.478	20
0-2105 S.G.P. Educ-Gratuid	12.210.899.000			12.210.899.000			12.210.899.000	100
0-2111 SGP.12/12 Educ.-P.Srv	1.919.118.969			1.919.118.969			1.919.118.969	100
0-2117 SGP Sec Educ-cuot ad	7.459.011.000	50.000.000		39.220.300	314.386.568	4.935.440.289	5.289.047.157	71
0-2203 SGP Salud-Prestacion	714.575.135			150.411.022	31.847.734	532.316.379	714.575.135	100
0-2204 S.G.P. S Salud-Salud Pública (PIC)	15.021.153.474	1.164.891.431		2.091.059.837	195.801.240	9.692.678.431	11.979.539.508	80
0-2205 SGP. Salud-SSF	9.094.008.060			219.816.224		8.041.292.423	8.261.108.647	91
0-2207 S.G.P. Regimen subsidiado SSF 11/	95.868.542.414		2	8.715.322.036		87.153.220.376	95.868.542.412	100
0-2213 SGP. 12/12 S-Prestac	1.122.607.092			242.261.844	38.391.108	841.954.140	1.122.607.092	100
0-2214 S.G.P. S.-Salud Púb	1.345.293.020			204.984.514	2.210.000	978.663.692	1.185.858.206	88

MUNICIPIO SANTIAGO DE CALI  
DEPARTAMENTO ADMINISTRATIVO DE HACIENDA  
SUBDIRECCION DE FINANZAS PUBLICAS  
GRUPO DE EJECUCION PRESUPUESTAL

EJECUCION INVERSION A NOVIEMBRE DE 2013  
REPORTE GENERADO DICIEMBRE 20 DE 2013

FONDO	PPTO ACTUAL	SALDOS CDP	Bloqueo de Recursos	SALDOS RPC	SALDO OBLIGACIONES	PAGOS	EJECUCION	% DE EJECUCION
0-2217 S.G.P. Regimen subsidiado SSF 12/	10.417.808.609					10.417.808.609	10.417.808.609	100
0-2302 SGP P.G. Otros Sect.	34.844.237.229	6.023.796.152		15.336.200.344	214.586.593	8.579.754.539	24.130.541.476	69
0-2303 S.G.P. Proposito General-Deporte	3.680.820.689	631.295.279		2.171.090.599	11.933.464	863.467.598	3.046.491.661	83
0-2304 S.G.P. Proposito General-Cultura	2.760.615.517	77.604.865		637.696.850	199.420.163	1.804.406.416	2.641.523.429	96
0-2312 SGP.12/12 PG-Otros S	3.241.363.545	5.666.200		1.450.487.763	150.470.200	1.583.987.510	3.184.945.473	98
0-2313 SGP.12/12 PG-Deporte	341.196.794	6.674		317.328.224		23.861.896	341.190.120	100
0-2314 SGP.12/12 PG-Cultura	255.897.596	20.118.596		50.602.224		175.687.424	235.779.000	92
0-2411 S.G.P. 12/12 Alimentacion escolar	126.600.327							
0-2501 S.G.P. Sector Agua P	18.343.542.752	2.593.260.342		8.797.394.901		5.858.707.791	14.656.102.692	80
0-2511 S.G.P. 12/12 Sector	1.251.684.756	914.702.668		85.613.476			85.613.476	7
0-2601 SGP Aten Intg Pr Inf	5.173.545.039	5.173.540.039					347.296.239	99
0-2602 SGP Aten Intg Pr Inf	500.000.000	226.149.516						
0-2603 S.G.P. Atenc Int d l	350.000.000	2.523.704		347.296.239			347.296.239	99
0-3111 Etesa	6.900.000.000			1.105.277.872	143.629.572	3.591.725.536	4.840.632.980	70
0-3115 EPSA-Ley 99-93	21.179.700			7.650.000			7.650.000	36
0-3147 Fosyga SSF	239.090.714.272	1.731.843.416		17.704.857.817		209.654.013.039	227.358.870.856	95
0-3152 Fosyga SSF- poblacion no asegurada	20.040.877.593					8.915.857.064	8.915.857.064	44
0-3157 Ley 1493/11 artes escenicas	509.883.711			462.282.229			462.282.229	91
0-3160 Resol 1154/13 Tuberculosis	100.000.000			26.000.000	69.000.000		95.000.000	95
0-3208 Particip. Dptal. Subsd. S.S.F.	56.690.262.122			5.153.660.182		51.536.601.938	56.690.262.120	100
0-3304 prog lucha pobreza extrema	448.660.581			2.800.000		445.799.702	448.599.702	100
0-3402 Fondo Solidaridad	500.000.000				500.000.000		500.000.000	100
0-4128 Convenio 593/12 coldeportes	2.099.093.250			631.999.378		1.467.093.871	2.099.093.249	100
0-4129 Convenio 596/12 coldeportes	642.000.000	250.066		67.037.545		574.712.389	641.749.934	100
0-4130 Convenio 602/12 coldeportes	842.000.000	51.801		5.430.581		836.356.613	841.787.194	100
0-4131 Convenio 619/12 coldeportes	1.070.000.000	230.438		110.883.718		958.885.844	1.069.769.562	100
0-4132 Convenio 626/12 coldeportes	1.391.000.000	3.764.241		7.150.205		1.372.347.554	1.379.497.759	99
0-4133 Convenio dagma-fonam 06f-2012	154.781.285			154.781.285			154.781.285	100
0-4134 Convenio municipio-icbf 2391	5.982.973.287	1.499.964.015		3.544.549.281		649.352.759	4.193.902.040	70
0-4135 Convenio 0290/13 Petronio Alvarez	38.000.000			38.000.000			38.000.000	100
0-4137 Convenio 271/13 coldeportes	107.770.420			12.666.766		95.103.654	107.770.420	100
0-4138 Convenio 272/13 coldeportes	1.200.000.000			165.000.000		1.035.000.000	1.200.000.000	100
0-4139 Convenio 2123075 FONADE	913.475.913	911.371.633						
0-4140 Convenio 862/13 Min educacion	2.561.583.630			2.561.583.630			2.561.583.630	100
0-4141 Conv 049/13 APC Colombia	29.150.000	29.150.000						
0-4305 Convenio EDPT dagua	162.123.780							
0-4306 Convenio EDPT la cumbre	56.743.323							
0-4307 Convenio EDPT yumbo	200.000.000							
0-4308 Convenio EDPT vijes	22.800.000							
0-4405 Convenio Municipio Univalle Estadio	68.400.000			40.662.075		27.737.925	68.400.000	100
0-4406 Convenio Municipio-	210.000.000			12.400.000	2.000.000	54.000.000	68.400.000	33
0-5111 Acuerdo 071/11 FNR C.S.T.L.	9.339.840.000			8.540.362.327			8.540.362.327	91
0-7101 R.F. Saneamiento Fiscal	1.053.501.600	229.760.154		71.798.766	16.500.000	148.539.323	236.838.089	22
0-7203 R.F.SGP Educ.calidad	1.879.571.000	482.500.180		659.571.491		504.140.500	1.163.711.991	62

MUNICIPIO SANTIAGO DE CALI  
DEPARTAMENTO ADMINISTRATIVO DE HACIENDA  
SUBDIRECCION DE FINANZAS PUBLICAS  
GRUPO DE EJECUCION PRESUPUESTAL

EJECUCION INVERSION A NOVIEMBRE DE 2013  
REPORTE GENERADO DICIEMBRE 20 DE 2013

FONDO	PPTO ACTUAL	SALDOS CDP	Bloqueo de Recursos	SALDOS RPC	SALDO OBLIGACIONES	PAGOS	EJECUCION	% DE EJECUCION
0-7302 R.F. SGP. Salud-PAB	157.577.000	20.000.000						
0-7303 R.F. S.G.P. Sector Salud-Prestacion	224.977.000			51.369.749	6.561.829	167.045.422	224.977.000	100
0-7401 R.F.SGP PG Otros Sec	629.323.000			238.235.000		374.325.880	612.560.880	97
0-7402 R.F.SGP PG.Deporte	91.045.000	253.346		90.790.810			90.790.810	100
0-7403 R.F.SGP PG.Cultura	30.900.000			30.000.000	783.000		30.783.000	100
0-7501 R.F. S.G.P. Alimentacion escolar	22.587.000							
0-7502 RF SGP AgPotaSanBa	704.143.000	56.948.119		132.111.626	3.742.345	348.171.197	484.025.168	69
0-7602 R.F. Elesa	102.996.000			27.697.905	3.462.239	71.835.856	102.996.000	100
0-7611 RF R luch cont viol	6.161.521					6.161.521	6.161.521	100
0-7730 R.F. Conv Mpio Univalle Estadio	1.000.000			1.000.000			1.000.000	100
0-7801 R.F. Tasa prodeporte	242.188.000			181.359.217		60.828.783	242.188.000	100
0-7803 R.F. Sobretasa Gasol. Malla vial	68.000.000	17.397.868						
0-7804 R.F. Infraccion tto.	125.673.000							
0-7805 R.F. estampilla procultura	300.000.000			5.000.000	5.613.754	255.386.246	266.000.000	89
0-7806 R.F. C y R. Valoriz	10.000.000							
0-7813 R.F. Alumbrado publico	25.920.000	2.637.000				23.283.000	23.283.000	90
0-7814 R.F.conce amobl. urb	43.499.000	43.499.000						
0-7815 R.F.Estratificocioeco	7.843.000							
0-7817 R.F.Fdo. Sol.subs.re	55.780.000				55.780.000		55.780.000	100
0-7820 R. F. EPSA LE 99 - 93	3.376.000							
0-7821 R.F. Fondo Especial Intervenidas	100.608.000							
0-7822 R.F. Sobretasa Gasol. S.I.T.M.	1.401.174.689	1.091.002.810		150.701.808		37.675.452	188.377.260	13
0-7827 R.F. Tasa retributiva	215.530.000			26.037.286	5.500.000	169.793.914	201.331.200	93
0-7829 R.F. Venta servicios Salud-Zoonosis	33.843.000	33.843.000						
0-7830 RF Contr valori plan	940.000.000							
0-7837 R.F. Sobretasa Bomberil	50.124.000			49.629.482			49.629.482	99
0-7839 R.F. Contribución especial	10.000.000							
1-1101 Libre asignación	71.275.548					56.793.600	56.793.600	80
1-1102 I.C.L.D	2.271.730.208	1.194.308		1.071.793.364	505.892.034	613.379.512	2.191.064.910	96
1-1203 Otros Recursos Ley 99/93	11.107.730			4.443.092		6.664.638	11.107.730	100
1-1206 Sobretasa Gasol malla vial	4.800.423.409	1.222.142.605		1.118.349.171		2.068.094.806	3.186.443.977	66
1-1210 Infracciones de transito ley 769-02	459.248.361	132.554.618		326.693.743			326.693.743	71
1-1213 estampilla procultura	55.795.289			13.500.000		40.969.324	54.469.324	98
1-1220 Tasa retributiva	2.372.755.645			1.121.477.201	1	1.249.208.392	2.370.685.594	100
1-1233 tasa utiliz aguas subter-lej 99-93	3.366.163			1.346.465		2.019.698	3.366.163	100
1-1246 Reintegro - Liquidación F.F.E.	493.724.452					488.843.200	488.843.200	99
1-1250 Concepto Técn x Perforación d Pozo	28.504.041			28.504.041			28.504.041	100
1-1253 Contribucion valoriz	600.000.000							
1-1266 Venta de Acciones	749.974.906	186.569.044		533.949.762		29.456.100	563.405.862	75
1-2204 S.G.P. Sector Salud-Salud Pública	123.410.312			119.611.776			119.611.776	97
1-2214 S.G.P.12/12 Sect -Salud Pública	210.719.928			207.807.040			207.807.040	99
1-2302 SGP P.G. Otros Sect.	4.910.300.184	16.334.401		2.102.703.293	34.295.747	2.731.673.688	4.868.672.728	99
1-2312 SGP.12/12 PG-Otros S	10.620.195					10.617.669	10.617.669	100
1-2501 S.G.P. Sector Agua P	3.162.841.800			3.162.705.713			3.162.705.713	100

MUNICIPIO SANTIAGO DE CALI  
DEPARTAMENTO ADMINISTRATIVO DE HACIENDA  
SUBDIRECCION DE FINANZAS PUBLICAS  
GRUPO DE EJECUCION PRESUPUESTAL

EJECUCION INVERSION A NOVIEMBRE DE 2013  
REPORTE GENERADO DICIEMBRE 20 DE 2013

FONDO	PPTO ACTUAL	SALDOS CDP	Bloqueo de Recursos	SALDOS RPC	SALDO OBLIGACIONES	PAGOS	EJECUCION	% DE EJECUCION
1-2511 S.G.P. 12/12 Sector	1.062.524.879			540.424.224	522.100.655		1.062.524.879	100
1-2601 S.G.P Atencion Integ	904.031.799			162.420.887		741.610.912	904.031.799	100
1-4127 Convenio 592/12 coldeportes	320.000.000			64.841.888		255.158.112	320.000.000	100
1-4128 Convenio 593/12 coldeportes	225.000.000	438.000		1		224.561.999	224.562.000	100
1-5111 Acdo 071/11 FNR C.S.T.L.	3.908.160.000			3.907.501.854			3.907.501.854	100
1-7502 R.F. S.G.P. Agua pot	762.321.310			762.321.244			762.321.244	100
1-7822 R.F. Sobretasa Gasol. S.I.T.M.	1.090.697.001	265.032.184		565.815.505		259.849.312	825.664.817	76
2-1101 Libre asignación	69.923.000					69.923.000	69.923.000	100
2-1102 I.C.L.D	5.045.734.466			335.394.498	195.893.173	4.514.446.794	5.045.734.465	100
2-1203 Otros Recursos Ley 99/93	30.951.751			1		30.951.750	30.951.751	100
2-1206 Sobretasa Gasol malla vial	1.332.214.429					1.332.214.429	1.332.214.429	100
2-1210 Infracciones de transito ley 769-02	662.308.893					662.308.893	662.308.893	100
2-1212 Tasa prodeporte	2.106.133.212			59.906.488		2.046.226.724	2.106.133.212	100
2-1213 Estampilla procurtura	126.102.780			74.185.182		51.917.598	126.102.780	100
2-1214 Alumbrado publico/semaforización	568.112.707			18.311.091		549.801.616	568.112.707	100
2-1220 Tasa retributiva	18.817.056					18.817.056	18.817.056	100
2-1234 Sobretasa Bomberil	750.000.000					750.000.000	750.000.000	100
2-1239 Contribucion Especial	176.651.403					176.651.403	176.651.403	100
2-1244 Acuerdo 218-07-seguridad Vial	335.858.574			302		335.858.272	335.858.574	100
2-1253 Contri valoriz plan	1.301.345.135			708.838.301		592.506.834	1.301.345.135	100
2-1260 reintegro proyect des social	31.873.160					31.871.522	31.871.522	100
2-1262 Venta de Activos Per	77.604.000	804.000				76.800.000	76.800.000	99
2-1266 Venta de Acciones	190.211.800					190.211.800	190.211.800	100
2-2104 S.G.P. Sector Educación-Calidad	535.895.002					535.895.001	535.895.001	100
2-2302 SGP P.G. Otros Sect.	7.252.814.213			1.183.637.492	28.142.700	6.041.017.812	7.252.798.004	100
2-2303 S.G.P. Proposito General-Deporte	2.993.745.202			116.647.901		2.874.508.865	2.991.156.766	100
2-2304 S.G.P. Proposito General-Cultura	312.956.280					312.956.280	312.956.280	100
2-2312 SGP.12/12 PG-Otros S	18.000.000					18.000.000	18.000.000	100
2-2313 SGP.12/12 PG-Deporte	273.703.691			109.029.941		164.673.750	273.703.691	100
2-2314 SGP.12/12 PG-Cultura	33.831.400					33.831.400	33.831.400	100
2-3148 Res luch cont viol m	27.830.800					27.830.800	27.830.800	100
2-3150 Resol 2430/11 (salu	74.000.000					74.000.000	74.000.000	100
2-3155 Otros Sects dest. Es	386.950.483					386.950.483	386.950.483	100
2-3204 Ordenanza 65-96	2.455.000					2.455.000	2.455.000	100
2-3207 Impuesto al Cigarril	135.564.580					135.564.580	135.564.580	100
2-4126 Convenio 755-11 mpio-invias	830.998.024					830.992.428	830.992.428	100
2-4127 Convenio 592/12 coldeportes	6.080.000.000			224.394.821		5.855.605.179	6.080.000.000	100
2-4128 Convenio 593/12 coldeportes	4.275.000.000			7.028.318	896.376.712	3.371.594.970	4.275.000.000	100
2-4215 Convenio CVC-DAGMA 2011	861.890.059				1	861.890.058	861.890.059	100
2-5101 Regalías Directas	155.047.101					155.047.101	155.047.101	100
2-7203 R.F.SGP Educ-calidad	664.207.027			33		664.206.994	664.207.027	100
2-7402 R.F.SGP PG.Deporte	129.542.606			125.475.326		4.067.280	129.542.606	100
2-7801 R.F. Tasa prodeporte	2.723.951					2.723.951	2.723.951	100
2-7803 R.F. Sobretasa Gasol. Malla vial	97.206.555			97.206.555			97.206.555	100



MUNICIPIO SANTIAGO DE CALI  
DEPARTAMENTO ADMINISTRATIVO DE HACIENDA  
SUBDIRECCION DE FINANZAS PUBLICAS  
GRUPO DE EJECUCION PRESUPUESTAL

EJECUCION INVERSION A NOVIEMBRE DE 2013  
REPORTE GENERADO DICIEMBRE 20 DE 2013

FONDO	PPTO ACTUAL	SALDOS CDP	Bloqueo de Recursos	SALDOS RPC	SALDO OBLIGACIONES	PAGOS	EJECUCION	% DE EJECUCION
2-7805 R.F. estampilla procurtura	24.057.024					24.057.024	24.057.024	100
2-7816 R.F. Regalias directas	12.150.237			1.641.072		10.509.165	12.150.237	100
2-7822 R.F. Sobretasa Gasol. S.I.T.M.	812.836.442	155.541		1.260.045		811.420.856	812.680.901	100
4-1201 Saneamiento Fiscal	13.965.054.762	1.603.615.587		6.850.773.591	112.124.907	5.101.718.386	12.064.616.884	86
4-1203 Otros Recursos Ley 99/93	35.768.117			28.042.117		7.700.000	35.742.117	100
4-1204 Otros conceptos ambientales	701.282.862	60.000.000		386.288.898	28.060.000	213.530.000	627.878.898	90
4-1205 S.G. Infraestr. Vial	237.124.054					237.124.054	237.124.054	100
4-1206 Sobretasa Gasol malla vial	5.719.858.331	1.444.638.162		3.669.354.724	5.747.200	590.058.622	4.265.160.546	75
4-1209 C. Y R. valorización	417.137.902							
4-1210 Infracciones de transito ley 769-02	7.658.963.684	765.473.720			764.186.664	3.802.548.440	4.566.735.104	60
4-1211 Cont. F E. Interven.	105.631.403	105.302.373		229.030			229.030	0
4-1212 Tasa prodeporte	2.714.299.615			176.754.456	4.000.000	2.533.545.159	2.714.299.615	100
4-1213 Estampilla procurtura	1.087.569.438	769.057.428		279.541.890		28.050.000	307.591.890	28
4-1215 Otras rentas de salud	47.278.572							
4-1220 Tasa retributiva	1.030.721.082	504.611.898		70.097.376	10.000.000	79.200.000	159.297.376	15
4-1231 Venta servicio de salud Zoonosis	137.381.387	80.055.403				1.960.400	1.960.400	1
4-1233 Tasa agu.subt L99-93	16.122.467	16.122.467						
4-1234 Sobretasa Bomberil	1.450.533.386					1.450.533.386	1.450.533.386	100
4-1239 Contribucion Especial	1.671.388.462	388.411.960		738.948.097	7.200.000	499.093.668	1.450.533.386	75
4-1244 Acuerdo 218-07-seguridad Vial	2.430.126.596	114.391.171		1.830.633.238		421.441.713	2.252.074.951	93
4-1245 Vivienda (Recuperación Cartera)	749.993.761					749.993.761	749.993.761	100
4-1246 Reintegro - Liquidacion F.F.E.	625.693.718			275.693.718		350.000.000	625.693.718	100
4-1250 Concepto Técn x Perf	14.260.615	10.260.615				3.800.000	3.800.000	27
4-1251 Sanc Vilac Nor DAGMA	2.452.554	2.452.554						
4-1252 ConSegPlaSanManVert	12.021.945	12.021.945						
4-1255 Aseguramiento Ley 397/97	998.384.699			527.252.544			527.252.544	53
4-1258 est procurt ley 1379	154.926.313			133.335.404			133.335.404	86
4-1260 REINTEGRO PROYECTOS DES. S	48.629.679	48.629.679						
4-1261 Cuentas maestras sector salud	5.217.274.781	1.320.620.305		2.470.966.208	30.199.727	83.863.127	2.585.029.062	50
4-1263 Sobretasa Gasolina 6,5%	22.018.664					22.018.664	22.018.664	100
4-1264 est cult acdo 232 (cons pat cult5%)	115.333.975			115.333.975			115.333.975	100
4-1269 Cuentas maestras sector educacion	198.933.840			31.148.072			31.148.072	16
4-2101 SGP. Educ. Prest Serv	22.405.672.913	106.470.242		1.082.350.795	1.463.886.596	10.509.680.149	13.055.917.540	58
4-2103 S.G.P. Sector Educación-S S F	1.368.801.409				6.048.635		6.048.635	0
4-2104 S.G.P. Sector Educación-Calidad	3.901.937.564	74.252.135		723.954.112	53.900.000	3.049.831.317	3.827.685.429	98
4-2111 SGP.12/12 Educ.-P.Srv	153.558.057	7.202.898						
4-2114 S.G.P. 12/12 calidad	2.482.865	2.482.865						
4-2115 RetSGPSecEdcPretSer	499.334.905							
4-2117 SGP Sec Educ-cuot ad	658.859.434							
4-2201 SGPsalud continuidad	3.622.614.316			2.379.397.373		913.704.005	3.293.101.378	91
4-2204 S.G.P. Sector Salud Salud Pública	2.507.387.205	67.649.930		827.682.541	103.566.819	1.427.308.939	2.358.558.299	94
4-2214 SGP 12/12 Salud-PAB	201.143.115	16.874.000		60.251.212		54.830.990	115.082.202	57
4-2216 SGP Concil Aport Pat	261.501.112	6.336.529		3.663.471	88.025.389	163.475.723	255.164.583	98
4-2302 SGP P.G. Otros Sect.	8.362.138.372	914.485.343		2.898.136.362	611.964.652	1.650.970.949	5.161.071.963	62

MUNICIPIO SANTIAGO DE CALI  
DEPARTAMENTO ADMINISTRATIVO DE HACIENDA  
SUBDIRECCION DE FINANZAS PUBLICAS  
GRUPO DE EJECUCION PRESUPUESTAL

EJECUCION INVERSION A NOVIEMBRE DE 2013  
REPORTE GENERADO DICIEMBRE 20 DE 2013

FONDO	PPTO ACTUAL	SALDOS CDP	Bloqueo de Recursos	SALDOS RPC	SALDO OBLIGACIONES	PAGOS	EJECUCION	% DE EJECUCION
4-2303 S.G.P. Proposito General-Deporte	192.730.581	52.860.123		135.669.581	2.800.000	1.400.000	139.869.581	73
4-2304 S.G.P. Proposito General-Cultura	1.262.600.078	21.665.094		1.156.856.784	3.547.735	1.158.929	1.161.563.448	92
4-2312 SGP.12/12 PG-Otros S	398.516.136	2		182.603.353	2.167.231	213.745.550	398.516.134	100
4-2314 12/12 S.G.P. CULTURA	22.919.375	22.681.279			238.096		238.096	1
4-2401 S.G.P. Alimentacion escolar	25.613.280							
4-2412 Ret SGP Alimet escol	10.810.114							
4-2501 S.G.P. sector Agua P	1.764.827.832	1.033.943.708		645.294.703			645.294.703	37
4-2511 S.G.P. 12/12 Sector	419.893.395	66.816.801				353.076.594	353.076.594	84
4-2602 SGP Aten Intg Pr Inf	10.301							
4-3111 Etesa	2.010.000.000			2.010.000.000			2.010.000.000	100
4-3115 Epsa Ley 99/93	13.622.484	13.622.484						
4-3148 Res luch cont viol m	289.479.398					289.479.398	289.479.398	100
4-3149 Res 4228/10 Vejez PN	7.000.353	7.000.353						
4-3154 Resol 472/11 pnrcs	343.000.000	35.000.000						
4-3155 Otros Sectores dest.	1.387.746.653	14.350.003		442.373.281	145.750.000	778.121.833	1.366.245.114	98
4-3156 Resol 858/12 Tuberculosis	99.999.999	30.000.000		37.484.690		26.196.414	63.681.104	64
4-3158 Resol 2568/12 VPH (PAPILOMA)	98.114.000			21.330.272	5.016.759	71.766.969	98.114.000	100
4-3207 Impto Cigar Ley 128	134.628							
4-3305 C Cultural com 18 mincultura	900.000.000			900.000.000			900.000.000	100
4-4133 Convenio dagma-fonam 06f-2012	939.194.389			392.206.552	328.192.702	218.795.135	939.194.389	100
4-4134 Convenio municipio-icbf 2391	4.824.978							
4-4136 Conv 16/2013 Mpio Min vivienda	1.850.000.000					1.850.000.000	1.850.000.000	100
4-4401 Convenio agentes transito	4.837.425	1.597.825				939.600	939.600	19
4-5101 Regalias Directas	89.646.679	89.646.679						
4-5114 Ley 1450/12 S.S.F.	22.621.804.706	6.898.980.663				3.205.633.966	3.205.633.966	14
4-7101 R.F. Saneamiento Fiscal	3.087.435.937	1.255.159		1.533.696.273		1.551.459.788	3.085.156.061	100
4-7105 R.F. Reintegro - Liquidacion F.F.E.	22.685.712			22.685.712			22.685.712	100
4-7203 R.F. SGP Educ-calidad	1.401.041.577	38.110.658		3.207.177		1.359.723.742	1.362.930.919	97
4-7301 R.F. SGP- salud- amp	2.908.727.164			28.872.565			28.872.565	1
4-7302 R.F. SGP. Salud-PAB	319.048.996			166.504.137		152.281.055	318.785.192	100
4-7303 R.F. S.G.P. Sector Salud-Prestacion	150.102.278				52.535.797	97.566.481	150.102.278	100
4-7305 RF SGPPGSAATENINT	272.523							
4-7401 R.F.SGP PG Otros Sec	281.393.296			70.661.260		210.732.036	281.393.296	100
4-7402 R.F.SGP PG Deporte	203.669.728			7.272.969		196.396.759	203.669.728	100
4-7403 R.F.SGP PG Cultura	211.925.356	112.985.668		9.374.626	58.839.323	29.503.375	97.717.324	46
4-7501 R.F. S.G.P. Alimentacion escolar	10.120.765							
4-7502 RF SGP AgPotaSanBa	163.399.822					163.399.822	163.399.822	100
4-7601 R.F. Regimen Subsid.	36.915.517			36.915.517			36.915.517	100
4-7603 R.F. Tran.Dptal.ampli	32.600.200			13.099.892			13.099.892	40
4-7611 RF R luch cont viol	32.484.101					32.484.101	32.484.101	100
4-7701 RF. Convenio 282-03 Dpto-tto	21.172.474	612.073				20.560.401	20.560.401	97
4-7706 R.F. Convenio Agentes de transito	269.067	269.067						
4-7801 R.F. Tasa prodeporte	564.268.280			474.240.016		90.028.264	564.268.280	100
4-7803 R.F. Sobretasa Gasol. Malla vial	791.100.640	700.648.724		90.451.916			90.451.916	11

MUNICIPIO SANTIAGO DE CALI  
 DEPARTAMENTO ADMINISTRATIVO DE HACIENDA  
 SUBDIRECCION DE FINANZAS PUBLICAS  
 GRUPO DE EJECUCION PRESUPUESTAL

EJECUCION INVERSION A NOVIEMBRE DE 2013  
 REPORTE GENERADO DICIEMBRE 20 DE 2013

FONDO	PPTO ACTUAL	SALDOS CDP	Bloqueo de Recursos	SALDOS RPC	SALDO OBLIGACIONES	PAGOS	EJECUCION	% DE EJECUCION
4-7804 R.F. Infraccion tto.	531.698.837			27.194.400	16.160.092	317.818.660	361.173.152	68
4-7805 R.F. estampilla procultura	353.345.660	239.640.407		54.877.751			54.877.751	16
4-7809 R.F. otras rentas salud	324.459.336			76.482.837		40.972.680	117.455.517	36
4-7816 R.F. Regalias directas	1.737.062	1.737.062						
4-7820 R. F. EPISA LE 99 - 93	2.944.683	2.944.683						
4-7821 R.F. Fondo Especial Intervenidas	74.894.538							
4-7822 R.F. Sobretasa Gasol. S.I.T.M.	2.894.518.858	1.151.206.855		1.293.312.003		450.000.000	1.743.312.003	60
4-7826 R.F Otros Recursos Ley 99-93	68.046.097	8.526.097		56.872.106			56.872.106	84
4-7827 R.F. Tasa retributiva	178.273.915	6.607.048		155.637.637		13.700.000	169.337.637	95
4-7828 R.F. Acuerdo 218-07-seguridad Vial	207.878.885					183.912.200	183.912.200	88
4-7829 R.F. Venta servicios Salud-Zoonosis	47.035.048	43.023.644						
4-7837 R.F. Sobretasa Bomberil	178.695.954					178.695.954	178.695.954	100
4-7839 R.F. Contribución especial	286.735.538	1.058.102		191.467.546		35.000.000	226.467.546	79
4-7840 RF ImptCigaLey1289/	56.145.225			19.048.000		29.971.736	49.019.736	87
6-1201 Saneamiento Fiscal	20.840.000			6.000.000	14.000.000		20.000.000	96
6-1220 Tasa retributiva	100.250.156	86.710.171		7.934.565			7.934.565	8
6-1250 Concepto Técn x/Perf	8.008.932	8.008.932						

ANDRES FELIPE URIBE MEDINA  
 Director Departamento Administrativo de Hacienda

DIANA YANETH KASSEM RIOS  
 Subdirectora de Finanzas Publicas

ELEBORO Y PROYECTO: YOLANDA RAYO M - CONTRATISTA PROFESIONAL UNIVERSITARIA  
 REVISO: EFRAIN QUIÑONEZ REDOYA - ASESOR DE LA SUBDIRECCION DE FINANZAS PUBLICAS  
 GENERADO EL: 20 DE DICIEMBRE DE 2013

*República de Colombia*



*Santiago de Cali*

*Departamento Administrativo de Hacienda Municipal*

*Grupo Ejecución Presupuestal*

*NIT 890.399.011-3*

**MUNICIPIO DE SANTIAGO DE CALI  
DEPARTAMENTO ADMINISTRATIVO DE  
HACIENDA MUNICIPAL**

**SUBDIRECCION DE FINANZAS PÚBLICAS  
GRUPO DE EJECUCION PRESUPUESTAL**

**INFORME DE LA EJECUCION PRESUPUESTAL  
DE INGRESOS Y GASTOS  
DE LA ADMINISTRACION CENTRAL  
CON CORTE A DICIEMBRE 31 DEL 2013**

***Santiago de Cali, Febrero 2014***

*República de Colombia*



*Santiago de Cali*

*Departamento Administrativo de Hacienda Municipal*

*Grupo Ejecución Presupuestal*

*NIT 890.399.011-3*

# **INGRESOS DICIEMBRE DE 2013**

MUNICIPIO DE SANTIAGO DE CALI  
DEPARTAMENTO ADMINISTRATIVO DE HACIENDA MUNICIPAL  
SUBDIRECCION DE FINANZAS PUBLICAS  
GRUPO DE EJECUCION PRESUPUESTAL  
PRESUPUESTO Y EJECUCION DE INGRESOS A DICIEMBRE 31 DE 2013  
ADMINISTRACION CENTRAL

CODIGO FONDOS	DETALLE	PRESUPUESTO INICIAL	PRESUPUESTO DEFINITIVO	RECAUDO DE DICIEMBRE	AJUSTE DE DICIEMBRE	RECAUDO A DICIEMBRE	%EJEC. / PPTO
	<b>INGRESOS CORRIENTES</b>	<b>2.013.472.982.000</b>	<b>2.258.923.980.869</b>	<b>294.110.276.298</b>	<b>-8.174.706.503</b>	<b>2.247.854.959.511</b>	<b>100</b>
	<b>INGRESOS TRIBUTARIOS</b>	<b>794.584.608.000</b>	<b>820.806.805.299</b>	<b>89.258.587.270</b>	<b>-1.448.450.744</b>	<b>781.546.513.006</b>	<b>95</b>
	<b>Ingresos Directos</b>	<b>626.194.172.000</b>	<b>659.437.272.346</b>	<b>44.523.638.341</b>	<b>-1.437.626.434</b>	<b>663.971.250.438</b>	<b>101</b>
	Predial Unificado (Anexo)	293.942.000.000	321.995.543.550	27.354.998.752		357.201.708.385	111
	Industria y Comercio (Anexo)	265.703.000.000	265.703.000.000	12.333.121.008	-810.372.586	234.447.243.268	88
	Impuesto Vehiculos Automotores (Circulación y Tránsito) (Anexo)	5.139.775.000	5.139.775.000	961.414.439		5.601.438.066	109
	Complementario Avisos y Tableros (Anexo)	24.685.000.000	24.685.000.000	632.476.255		22.596.583.052	92
0-1223	Rifas y Clubes	3.500.000	3.500.000	13.282.000		13.282.000	379
1229	Estampilla Prodesarrollo Urbano (Anexo)	16.177.021.000	16.177.021.000	1.250.367.730		13.701.608.808	85
1201	Líneas de Demarcación	116.362.000	116.362.000	6.875.100		107.708.600	93
1201	Esquemas Básicos	41.938.000	41.938.000	404.000		32.003.700	76
0-1213	Estampilla Pro-Cultura (Anexo)	15.626.846.000	16.816.402.796	1.175.061.211	-627.253.848	19.126.105.749	114
1201	Impuesto de Delineación	4.152.229.000	8.152.229.000	769.073.846		10.404.552.331	128
1201	Impuesto de Publicidad Exterior Visual	606.501.000	606.501.000	26.564.000		739.016.479	122
	<b>Ingresos Indirectos</b>	<b>168.390.436.000</b>	<b>161.369.532.953</b>	<b>44.734.948.929</b>	<b>-10.824.310</b>	<b>117.575.262.568</b>	<b>73</b>
1201	Espectáculos Públicos - Municipales	718.383.000	718.383.000			500.379.908	70
1201	Juegos Permitidos	6.610.000	6.610.000	284.100		4.496.853	68
0-1239	Contribución Especial ( 418/97)	14.483.840.000	7.462.936.953	529.776.335		7.985.301.694	107
	Sobretasa a la Gasolina (Anexo)	69.802.388.000	69.802.388.000	5.593.756.999	-10.824.310	66.563.433.999	95
0-1201	Espectáculos Públicos del Deporte	215.788.000	215.788.000	430.010.600		2.080.976.335	964
0-1267	Alumbrado Publico EMCALI S.S.F.	81.791.427.000	81.791.427.000	38.047.840.547		38.047.840.547	47
0-1214	Impuesto Alumbrado Público - Predios Lotes (Anexo)	1.372.000.000	1.372.000.000	133.280.348		2.392.833.232	174
	<b>INGRESOS NO TRIBUTARIOS</b>	<b>1.218.888.374.000</b>	<b>1.438.117.175.570</b>	<b>204.851.689.028</b>	<b>-6.726.255.759</b>	<b>1.466.308.446.505</b>	<b>102</b>
	<b>Contribuciones</b>	<b>113.463.360.000</b>	<b>113.463.360.000</b>	<b>7.829.183.793</b>		<b>102.646.444.698</b>	<b>90</b>
0-1211	Contribución Fondo Especial de Intervenidas	380.857.000	380.857.000	18.512.409		416.419.725	109
0-1253	Contribuciones Valorización Nuevo Plan de Obras (Anexo)	112.979.503.000	112.979.503.000	7.810.235.324		101.991.723.219	90
0-1209	Contribuciones Valorización Obras al Cobro (1995 - Vig. Anteriores) (Anexo)	2.000.000	2.000.000			934.906	47
0-1209	Contribuciones Valorización Obras (1996 - 1999) Acuerdo 12/95 (Anexo)	100.000.000	100.000.000	436.060		237.348.405	237
0-1209	Pavimentación Barrios Populares (Anexo)					18.443	
0-1201	Contribución Participación en la Plusvalía	1.000.000	1.000.000				

MUNICIPIO DE SANTIAGO DE CALI  
DEPARTAMENTO ADMINISTRATIVO DE HACIENDA MUNICIPAL  
SUBDIRECCION DE FINANZAS PUBLICAS  
GRUPO DE EJECUCION PRESUPUESTAL  
PRESUPUESTO Y EJECUCION DE INGRESOS A DICIEMBRE 31 DE 2013  
ADMINISTRACION CENTRAL

CODIGO FONDOS	DETALLE	PRESUPUESTO INICIAL	PRESUPUESTO DEFINITIVO	RECAUDO DE DICIEMBRE	AJUSTE DE DICIEMBRE	RECAUDO A DICIEMBRE	%EJEC. / PPTO
	<b>Tasas, Multas y Contribuciones</b>	<b>40.345.667.000</b>	<b>44.454.533.589</b>	<b>7.337.135.705</b>	<b>-95.871</b>	<b>48.249.416.591</b>	<b>109</b>
1201	Placas y Certificados de Nomenclatura Urbana	83.304.000	83.304.000	5.510.900		86.483.300	104
1201	Permisos Provisionales y Refrendación	58.706.000	58.706.000	6.042.375		85.079.250	145
1201	Venta de Formularios y Otros	1.400.000	1.400.000				
	Liquidación y Facturación (Anexo)	118.000.000	118.000.000		-95.871	5.324.908	5
0-1201	Ventas Documentos Ordenamiento Urbanístico	56.156.000	56.156.000				
1201	Derecho de Mantenimiento y Supervisión	634.000.000	634.000.000	121.722.068		336.614.282	53
0-1201	Licencias de Conducción	996.661.000	996.661.000	248.409.120		2.154.975.120	216
0-1201	Revisión Técnica de Vehículos						
0-1201	Derechos de Tránsito	3.378.686.000	3.378.686.000	312.266.319		3.251.766.046	96
0-1228	Ventas de Servicios Educativos		4.002.101.185	4.002.101.185		4.002.101.185	100
1201	Venta de Servicios Catastrales (Anexo)	348.556.000	348.556.000	18.692.550		442.648.750	127
1201	Venta de Otros Servicios de Secretaría de Gobierno	1.000.000	1.000.000	2.636.000		45.375.700	4.538
0-1201	Derechos de Formularios Unico Nacionales (FUN)	222.984.000	222.984.000	20.979.190		214.312.773	96
	Servicios de Patios de Tránsito	1.766.051.000	1.766.051.000	183.637.911		1.576.113.024	89
	Servicios Especiales Agentes de Tránsito - Acuerdo 0218/2007						
	Cursos de conducción Escuela de Enseñanza						
	<b>Otras Tasas</b>	<b>32.680.163.000</b>	<b>32.786.928.404</b>	<b>2.415.138.087</b>		<b>36.048.622.253</b>	<b>110</b>
0-1101 0	Cerramiento de Lotes de Engorde	1.000.000	1.000.000				
0-1220	Tasa Retributiva - Emcali	6.263.397.000	6.370.162.404			6.372.898.517	100
0-1212	Tasa Pro-Deporte Municipal	24.553.179.000	24.553.179.000	2.287.212.444		27.851.855.809	113
0-1231	Venta de Servicios Zoonosis	439.614.000	439.614.000	23.761.750		448.518.856	102
0-1250	Concepto Técnico por Perforación de Pozos	233.398.000	233.398.000	5.227.612		221.800.359	95
0-1204	Otros Conceptos Ambientales DAGMA	693.991.000	693.991.000	92.349.024		705.773.916	102
0-1232	Estratificación Socioeconómica Ley 505	319.405.000	319.405.000			264.072.320	83
0-1233	Tasa Utilización agua Subterránea	62.852.000	62.852.000	356.982		120.132.751	191
0-1252	Control Seguimiento Plan de Saneamiento Manejo Vertimiento	63.327.000	63.327.000				
0-1256	Comparendo Ambiental Ley 1259 de 2008	50.000.000	50.000.000	6.230.275		63.569.725	127
	<b>Multas</b>	<b>19.584.830.000</b>	<b>22.710.830.000</b>	<b>3.789.218.432</b>	<b>-447.069.365</b>	<b>36.541.234.034</b>	<b>161</b>
1201	Multas Secretaria de Gobierno, Seguridad y Convivencia	304.847.000	304.847.000	44.319.570		154.084.296	51
1201	Multas de Carácter Urbano	51.798.000	51.798.000	1.157.370		37.253.293	72
1201	Sancion por Devolucion de Cheques ( ICA )	15.000.000	15.000.000			15.836.897	106
0-1251	Sanciones por Violación de Normas - Dagma	82.220.000	82.220.000	25.156.983		759.350.476	924
1201	Sanciones de Industria y Comercio (Anexo)	2.099.000.000	2.099.000.000	580.526.225	-447.069.365	6.628.924.314	316
0-1210	Infracciones de Tránsito (Anexo)	17.031.965.000	20.157.965.000	3.138.058.284		28.945.784.758	144
	<b>Rentas Contractuales</b>	<b>5.007.702.000</b>	<b>5.007.702.000</b>	<b>81.150.038</b>		<b>4.832.003.125</b>	<b>96</b>
	Arrendamiento de Inmuebles (Anexo)	309.000.000	309.000.000	9.231.038		226.063.746	73

MUNICIPIO DE SANTIAGO DE CALI  
DEPARTAMENTO ADMINISTRATIVO DE HACIENDA MUNICIPAL  
SUBDIRECCION DE FINANZAS PUBLICAS  
GRUPO DE EJECUCION PRESUPUESTAL  
PRESUPUESTO Y EJECUCION DE INGRESOS A DICIEMBRE 31 DE 2013  
ADMINISTRACION CENTRAL

CODIGO FONDOS	DETALLE	PRESUPUESTO INICIAL	PRESUPUESTO DEFINITIVO	RECAUDO DE DICIEMBRE	AJUSTE DE DICIEMBRE	RECAUDO A DICIEMBRE	%EJEC. / PPTO
1201	Arrendamiento Torre de Emcali	3.396.687.000	3.396.687.000			3.355.276.064	99
	<b>Otras Rentas Contractuales</b>	<b>1.302.015.000</b>	<b>1.302.015.000</b>	<b>71.919.000</b>		<b>1.250.663.315</b>	<b>96</b>
0-1201	- Hacienda Municipal (Concesion Alumbrado Publico)	100.000	100.000				
1218	- Planeación Municipal (Amoblamiento Urbano - EUCOL) (Anexo)	1.301.915.000	1.301.915.000	71.919.000		1.250.663.315	96
0-1217	- Concesión Aprovechamientos Aguas Subterráneas						
	<b>Participaciones</b>	<b>974.213.228.000</b>	<b>1.186.207.162.981</b>	<b>177.816.232.034</b>	<b>-6.208.660.581</b>	<b>1.186.420.328.751</b>	<b>100</b>
	<b>Sistema General de Participaciones - Ley 715 / 2001 (Anexo)</b>	<b>686.152.765.000</b>	<b>682.521.575.469</b>	<b>107.881.890.560</b>		<b>681.920.810.164</b>	<b>100</b>
	<b>Participación de la Nación (Anexo)</b>	<b>155.080.247.000</b>	<b>344.301.731.151</b>	<b>19.926.228.580</b>	<b>-448.660.581</b>	<b>344.321.156.692</b>	<b>100</b>
	<b>Participación Departamental (Anexo)</b>	<b>77.094.676.000</b>	<b>56.690.262.122</b>	<b>5.153.660.183</b>		<b>56.690.262.121</b>	<b>100</b>
	<b>Participación Municipal</b>						
	<b>Regalías (Anexo)</b>	<b>9.339.840.000</b>	<b>43.915.439.163</b>	<b>24.553.599.163</b>		<b>34.625.139.736</b>	<b>79</b>
	<b>Cuotas de Auditaje</b>	<b>5.646.229.000</b>	<b>7.027.131.722</b>	<b>84.484.671</b>		<b>7.115.979.332</b>	<b>101</b>
0-3401	- Cuota Auditaje Emsirva	1.000.000	1.000.000				
0-3401	- Cuota Auditaje Emcali	5.376.226.000	6.854.930.324			6.854.930.325	100
0-3401	- Cuota Auditaje Metrocali	79.701.000	68.560.484			68.560.484	100
0-3401	- Cuota Auditaje Fondo Especial de Vivienda	25.833.000	8.275.662			8.275.662	100
0-3401	- Cuota Auditaje Centro Diagnóstico Automotor del Valle	57.246.000	56.038.252			54.803.533	98
0-3401	- Cuota Auditaje Calisalud						
0-3401	- Cuota Auditaje Ancianato San Miguel	4.134.000	4.134.000			2.796.815	68
0-3401	- Cuota Auditaje Red de Salud del Oriente	2.196.000	2.196.000			10.660.584	485
0-3401	- Cuota Auditaje Red de Salud del Norte	4.248.000	4.248.000	3.589.956		7.589.956	179
0-3401	- Cuota Auditaje Red de Salud del Suroriente	1.608.000	1.608.000	1.281.690		1.281.690	80
0-3401	- Cuota Auditaje Red de Salud del Centro	11.111.000		4.733.797		4.733.797	
0-3401	- Cuota Auditaje Red de Salud de Ladera	7.360.000		6.706.379		6.706.379	
0-3401	- Cuota Auditaje Escuela Nat. Del Deporte	49.425.000		68.172.849		68.172.849	
0-3401	- Cuota Auditaje EMRU	1.947.000	1.947.000			2.719.748	140
0-3401	- Cuota Auditaje Institucion Univesitario Antonio José Camacho	21.156.000	21.156.000			23.577.330	111
0-3401	- Cuota Auditaje Instituto Popular de Cultura	2.000.000	2.000.000			951.399	48
0-3401	- Cuota Auditaje Girasol	1.000.000	1.000.000			176.836	18
0-3401	- Cuota Auditaje Telecali	38.000	38.000			41.945	110
0-3111	Participación de ETESA (Ecosalud)	6.900.000.000	5.633.208.346	145.000.419		6.118.986.609	109
0-3161	Participación de ETESA (Ecosalud) - SSF		1.266.791.654	1.266.791.654		1.266.791.654	100
	<b>Convenio con otras Entidades</b>	<b>19.069.000.000</b>	<b>29.920.552.354</b>	<b>18.443.771.818</b>	<b>-5.760.000.000</b>	<b>37.662.557.345</b>	<b>126</b>
0-4118	Convenio Interadministrativo 2091208 FONADE / MPIO 2009						
0-4119	Convenio Miniprotección Social Resolución 4157/08						
0-4120	Convenio Interadministrativo 1713/08 INVIAS						
0-4121	Convenio 313-2009 Petronio Alvarez					19.000.000	
0-4122	Convenio Accion Social FIP					2.789.699	



MUNICIPIO DE SANTIAGO DE CALI  
DEPARTAMENTO ADMINISTRATIVO DE HACIENDA MUNICIPAL  
SUBDIRECCION DE FINANZAS PUBLICAS  
GRUPO DE EJECUCION PRESUPUESTAL  
PRESUPUESTO Y EJECUCION DE INGRESOS A DICIEMBRE 31 DE 2013  
ADMINISTRACION CENTRAL

CODIGO FONDOS	DETALLE	PRESUPUESTO INICIAL	PRESUPUESTO DEFINITIVO	RECAUDO DE DICIEMBRE	AJUSTE DE DICIEMBRE	RECAUDO A DICIEMBRE	%EJEC. / PPTO
0-4123	Convenio Interadministrativo Acción Social 2009						
0-4124	Convenio Mineducacion ICARO Municipio de Cali						
0-4125	Convenio 0124-2011 Petronio Alvarez						
0-4127	Convenio 592/12 Coldeportes			640.000.000		6.400.000.000	
0-4128	Convenio 593/12 Coldeportes		2.099.093.250	659.909.325		6.599.093.250	314
0-4129	Convenio 596/12 coldeportes		642.000.000			577.800.000	90
0-4130	Convenio 602/12 coldeportes		842.000.000	84.200.000		842.000.000	100
0-4131	Convenio 619/12 coldeportes		1.070.000.000	107.000.000		1.070.000.000	100
0-4132	Convenio 626/12 coldeportes		1.391.000.000	139.100.000		1.391.000.000	100
0-4133	Convenio dagma-fonam 06f-2012		154.781.285			105.607.637	68
0-4134	Convenio municipio-icbf 2391		5.982.973.287	1.929.991.383		4.057.806.882	68
0-4137	Convenio 271/13 coldeportes		107.770.420	107.770.420		107.770.420	100
0-4138	Convenio 272/13 coldeportes		1.200.000.000	1.200.000.000		1.200.000.000	100
0-4139	Convenio 2123075 Fonade		1.175.365.539				
0-4135	Convenio 290/13 Petronio Alvarez		38.000.000	19.000.000		19.000.000	50
0-4140	Convenio 862/13 Mineducacion		2.561.583.630	2.561.583.630		2.561.583.630	100
0-4141	Convenio 049 - 2013 APC - Colombia		29.150.000	29.150.000	-5.760.000.000	29.150.000	100
0-4142	Convenio 721-2013 Coldeportes		504.000.000	504.000.000		504.000.000	100
0-4143	Convenio 2133562/13 Fonade		302.261.259				
0-4144	Convenio 2123298/13 Fonade		75.332.749				
0-4145	Convenio 20133833/13 Fonade		558.000.000				
0-4146	Convenio 090/13 CPS		280.373.832				
0-4206	Convenio C.V.C. - DAGMA 151/2006						
0-4209	Convenio C.V.C. - DAGMA 025/2007						
0-4210	Convenio C.V.C. - DAGMA 043/2008						
0-4211	Convenio C.V.C. - DAGMA / 2009						
0-4218	Convenio C.V.C. - DAGMA / 2013	18.983.500.000					
0-4212	Covenio 346 fortalecimiento nutricional integral del municipio 09						
0-4213	De Entidades No financieras Departamentales no consideradas empresas						
0-4214	Convenio Gobernacion del Valle - Mpio de Cali - Desarrollo Territorial						
0-4215	De Entidades No finan Deptales no consid emp (Convenio CVC 2.011)					1.355.525.811	
0-4301	Covenio Emcali Secretaria -infra. Valorizacion						
0-4302	Convenio Cooperación Emcali E.S.P. - Municipio de Cali						
0-4303	Convenio EMCALI- Municipio de Cali Megaobras Reposicion Redes Serv					74.572.888	
0-4305	Convenio EDPT - Dagua		162.123.780				
0-4306	Convenio EDPT - La Cumbre		56.743.323				
0-4307	Convenio EDPT - Yumbo		200.000.000	200.000.000		200.000.000	100
0-4308	Convenio EDPT - Vijes		22.800.000	22.800.000		22.800.000	100
0-4309	Covenio Magaobras		10.169.700.000	10.169.699.776		10.169.699.776	100
0-4405	Convenio Municipio UNIVALLE - ESTADIO	85.500.000	85.500.000	10.358.525		231.634.826	271
0-4406	Covenio Pontedera - Italia		210.000.000	59.208.759		121.722.526	58
	<b>Participación Control Emision Gases</b>						
0-3301	- Transito						

MUNICIPIO DE SANTIAGO DE CALI  
DEPARTAMENTO ADMINISTRATIVO DE HACIENDA MUNICIPAL  
SUBDIRECCION DE FINANZAS PUBLICAS  
GRUPO DE EJECUCION PRESUPUESTAL  
PRESUPUESTO Y EJECUCION DE INGRESOS A DICIEMBRE 31 DE 2013  
ADMINISTRACION CENTRAL

CODIGO FONDOS	DETALLE	PRESUPUESTO INICIAL	PRESUPUESTO DEFINITIVO	RECAUDO DE DICIEMBRE	AJUSTE DE DICIEMBRE	RECAUDO A DICIEMBRE	%EJEC. / PPTO
0-3301	- DAGMA						
0-1201	Participacion Rodamiento Vehiculos (Ley 488)	14.906.938.000	14.906.938.000	358.234.547		16.679.143.182	112
0-3115	Participacion del Sector Eléctrico (Transf. EPSA Ley 99/93)	23.533.000	23.533.000	2.570.439		19.501.916	83
	<b>Intereses y Recargos</b>	<b>57.162.381.000</b>	<b>57.162.381.000</b>	<b>7.346.559.106</b>	<b>-70.429.942</b>	<b>83.435.573.560</b>	<b>146</b>
	<b>Intereses y Recargos por no Pago de Impuestos (Anexo)</b>	<b>33.543.404.000</b>	<b>33.543.404.000</b>	<b>5.932.953.323</b>	<b>-69.318.867</b>	<b>62.678.639.749</b>	<b>187</b>
	Intereses y Recargos por Contribuciones (Anexo)	23.618.977.000	23.618.977.000	1.413.605.783	-1.111.075	20.756.933.811	88
	<b>Ingresos Operacionales</b>	<b>748.109.000</b>	<b>748.109.000</b>	<b>159.075.054</b>		<b>1.021.106.244</b>	<b>136</b>
	<b>Ejidos y Baldíos</b>	<b>84.346.000</b>	<b>84.346.000</b>	<b>35.196.433</b>		<b>73.004.987</b>	<b>87</b>
0-1201	Cartera Vigente	84.346.000	84.346.000	35.196.433		73.004.987	87
	<b>Legalización Asentamientos</b>	<b>10.546.000</b>	<b>10.546.000</b>	<b>390.193</b>		<b>38.839.326</b>	<b>368</b>
0-1201	Cartera Vigente	10.546.000	10.546.000	390.193		38.839.326	368
	<b>Planes Ejecutados</b>	<b>653.217.000</b>	<b>653.217.000</b>	<b>99.186.408</b>		<b>707.911.963</b>	<b>108</b>
0-1201	Cartera Vigente (Nuevo Siglo)	653.217.000	653.217.000	99.186.408		707.911.963	108
	Cartera Administrativa- Desepaz						
	Planes Liquidación INVICALI - Aptos Maderos						
	<b>Otros Ingresos Operacionales</b>			<b>24.302.020</b>		<b>201.349.968</b>	
1201	Aprovechamientos - Varios			24.302.020		201.349.968	
	<b>Programas Asociativos Nuevos</b>						
0-1101	Cartera Vigente						
	<b>Otros Ingresos no Tributarios</b>	<b>8.363.097.000</b>	<b>8.363.097.000</b>	<b>493.134.866</b>		<b>3.162.339.502</b>	<b>38</b>
	Otros (Anexo)	536.260.000	536.260.000	268.228.260		1.008.567.341	188
0-1227	Cuotas Partes Pensionales	7.326.837.000	7.326.837.000	152.668.206		837.242.486	11
0-3402	Subsidio para Servicios Públicos - Redistribución de Ingresos	500.000.000	500.000.000	72.238.400		1.316.529.675	263
	<b>INGRESOS DE CAPITAL</b>	<b>13.947.533.000</b>	<b>245.875.443.608</b>	<b>25.684.108.103</b>	<b>-238.149.626</b>	<b>272.130.657.520</b>	<b>111</b>
	<b>Recursos del Crédito</b>						
0-6201	Recursos de Crédito Externo (BID)						

MUNICIPIO DE SANTIAGO DE CALI  
DEPARTAMENTO ADMINISTRATIVO DE HACIENDA MUNICIPAL  
SUBDIRECCION DE FINANZAS PUBLICAS  
GRUPO DE EJECUCION PRESUPUESTAL  
PRESUPUESTO Y EJECUCION DE INGRESOS A DICIEMBRE 31 DE 2013  
ADMINISTRACION CENTRAL

CODIGO FONDOS	DETALLE	PRESUPUESTO INICIAL	PRESUPUESTO DEFINITIVO	RECAUDO DE DICIEMBRE	AJUSTE DE DICIEMBRE	RECAUDO A DICIEMBRE	%EJEC. / PPTO
	<b>Recursos del Balance</b>	1.000.000	232.594.877.133	10.447.248.676	-209.371.507	232.593.877.133	100
	Superavit No Apropriado (Anexo)		160.558.828.859	10.447.248.676	-209.371.507	160.558.828.859	100
	Procesos Licitatorios (Anexo)		29.062.179.921			29.062.179.921	100
	Cancelación de Procesos Licitatorios (Anexo)						
	Cancelación de Reservas Excepcionales (Anexo)		129.099.088			129.099.088	
	Reservas Excepcionales (Anexo)		42.843.769.265			42.843.769.265	100
	Vigencias Futuras (Anexo)						
0-1201	Indemnizaciones	1.000.000	1.000.000				
0-1249	Premios						
	<b>Otros Recursos de Capital</b>	13.946.533.000	13.280.566.475	15.236.859.427	-28.778.119	39.536.780.387	298
	Rendimientos Financieros De Otra Entidades (Anexo)	9.866.250.000	12.150.675.105	1.543.259.814		19.741.667.934	162
0-4401	Donaciones (Conv. Agentes de Tránsito)						
0-1201	Dividendos	580.283.000	580.283.000	583.019.725		690.202.097	119
0-1201	Venta de Activos					236.060.251	
0-1230	Venta de Activos (FONPET)		94.786.268	26.236.780		94.787.052	100
0-1240	Excedentes Financieros ESEs						
0-1245	Programas de Vivienda (Recuperación Cartera)	3.500.000.000					
0-1247	Utilidades y Excedentes Financieros EMCALI						
0-1262	Venta de Activos Personería						
0-1248	Venta de Activos - Valorización				-26.236.780	301.061.149	
	Rendimientos Financieros No Presupuestados (Anexo)		6.161.521	164.330.032	-13.365.959	1.811.931.093	29.407
	Ingresos No Presupuestados (Anexo)			12.594.558.567		15.169.337.223	
	Reintegros (Anexo)		448.660.581	325.454.509	10.824.620	1.491.733.588	332
0-1241	Recursos Propios - Fondo para Contingencias						
	<b>T O T A L E S</b>	2.027.420.515.000	2.504.799.424.477	319.794.384.401	-8.412.856.129	2.519.985.617.031	101

Elaboró: Marcela Guerrero Obando

Revisado por: Efrain Quiñonez Bedoya - Asesor

  
**ANDRES FELIPE URIBE MEDINA**

Director Departamento Administrativo de Hacienda

  
**DIANA YANETH KASSEM RIOS**  
Subdirectora de Finanzas Públicas

GRUPO DE EJECUCION PRESUPUESTAL  
DEPARTAMENTO ADMINISTRATIVO DE HACIENDA MUNICIPAL  
SUBDIRECCION DE FINANZAS PUBLICAS  
GRUPO DE EJECUCION PRESUPUESTAL  
PRESUPUESTO Y EJECUCION DE INGRESOS A DICIEMBRE 31 DE 2013  
ANEXOS - DISTRIBUCCION DE RENTAS 2013

DETALLE	PRESUPUESTO INICIAL	PRESUPUESTO DEFINITIVO	RECAUDO DE DICIEMBRE	AJUSTE DE DICIEMBRE	RECAUDO A DICIEMBRE	% EJEC / PPTO
<b>PREDIAL UNIFICADO</b>						
<b>Predial</b>	<b>250.065.000.000</b>	<b>271.042.422.122</b>	<b>23.388.659.358</b>	<b>-</b>	<b>302.969.542.970</b>	<b>112</b>
0-1101 0-1201 - Vigencia Actual	197.000.000.000	200.910.000.000	17.204.298.353		224.195.100.744	112
0-1101 0-1201 - Vigencia Anterior	53.065.000.000	70.132.422.122	6.184.361.005		78.774.442.226	112
- cheques devueltos mes						
0-1101 0-1201 Cruce de Cuentas Mpio. - EMCALI-EMSIRVA						
<b>Sobretasa Ambiental</b>	<b>34.178.000.000</b>	<b>41.254.121.428</b>	<b>2.983.952.784</b>	<b>-</b>	<b>41.140.487.681</b>	<b>100</b>
0-1202 - C.V.C. Vigencia Actual	25.082.000.000	32.158.121.428	2.175.868.909		30.258.186.767	94
0-1202 - C.V.C. Vigencia Anterior	9.096.000.000	9.096.000.000	808.083.875		10.882.300.914	120
- cheques devueltos						
<b>Sobretasa Bomberil</b>	<b>9.699.000.000</b>	<b>9.699.000.000</b>	<b>982.386.610</b>	<b>-</b>	<b>13.091.677.734</b>	<b>135</b>
0-1234 - Vigencia Actual	7.885.000.000	7.885.000.000	661.159.846		8.870.141.453	112
0-1234 - Vigencia Anterior	1.814.000.000	1.814.000.000	321.226.764		4.221.536.281	233
- Cheques devueltos						
<b>Impuesto no Distribuido</b>						
<b>TOTAL</b>	<b>293.942.000.000</b>	<b>321.995.543.550</b>	<b>27.354.998.752</b>	<b>-</b>	<b>357.201.708.385</b>	<b>111</b>
<b>IMPUESTO DE VEHICULOS AUTOMOTORES - CIRCULACION Y TRANSITO</b>						
0-1201 - Vigencia Actual	815.561.000	815.561.000	154.848.291		2.078.072.144	255
0-1201 - Vigencia Anterior	1.877.922.000	1.877.922.000	125.526.668		975.706.028	52
0-1201 - Convenio Cobro Coactivo						
0-1244 - Transporte Masivo Actual	2.080.662.000	2.080.662.000	588.987.000		1.673.900.043	80
0-1244 - Transporte Masivo Anterior	365.630.000	365.630.000	92.052.480		873.759.851	239
<b>TOTAL CIRCULACION Y TRANSITO</b>	<b>5.139.775.000</b>	<b>5.139.775.000</b>	<b>961.414.439</b>	<b>-</b>	<b>5.601.438.066</b>	<b>109</b>
<b>INDUSTRIA Y COMERCIO</b>						
0-1101 0-1201 - Vigencia Actual	133.358.000.000	133.358.000.000	218.994.459	(800.000.000)	114.130.429.198	86
0-1101 0-1201 - Vigencia Anterior	7.783.000.000	7.783.000.000		(10.372.586)	9.436.406.899	121
0-1101 0-1201 - Rete-ica	117.302.000.000	117.302.000.000	10.567.810.892		104.860.083.592	89
0-1101 0-1201 - Cruce de Ctas Mpio - EMCALI-EMSIRVA	7.260.000.000	7.260.000.000	1.546.315.657		6.020.323.579	83
- Impuesto no Distribuido						
- Cheques devueltos						
<b>TOTAL INDUSTRIA Y COMERCIO</b>	<b>265.703.000.000</b>	<b>265.703.000.000</b>	<b>12.333.121.008</b>	<b>(810.372.586)</b>	<b>234.447.243.268</b>	<b>88</b>
0-1101 0-1201 - Vigencia Actual	257.000.000	257.000.000	580.526.225		3.203.121.770	1246

GRUPO DE EJECUCION PRESUPUESTAL  
DEPARTAMENTO ADMINISTRATIVO DE HACIENDA MUNICIPAL  
SUBDIRECCION DE FINANZAS PUBLICAS  
GRUPO DE EJECUCION PRESUPUESTAL  
PRESUPUESTO Y EJECUCION DE INGRESOS A DICIEMBRE 31 DE 2013  
ANEXOS - DISTRIBUCCION DE RENTAS 2013

DETALLE	PRESUPUESTO INICIAL	PRESUPUESTO DEFINITIVO	RECAUDO DE DICIEMBRE	AJUSTE DE DICIEMBRE	RECAUDO A DICIEMBRE	% EJEC / PPTO
0-1101 0-1201 - Vigencia Anterior	1.842.000.000	1.842.000.000		(447.069.365)	3.425.802.544	186
<b>TOTAL SANCIONES INDUSTRIA Y COMERCIO</b>	<b>2.099.000.000</b>	<b>2.099.000.000</b>	<b>580.526.225</b>	<b>(447.069.365)</b>	<b>6.628.924.314</b>	<b>316</b>
<b>COMPLEMENTARIO DE AVISOS Y TABLEROS</b>						
0-1101 0-1201 - Vigencia Actual	23.797.000.000	23.797.000.000	556.789.413		21.136.748.171	89
0-1101 0-1201 - Vigencia Anterior	888.000.000	888.000.000	75.686.842		1.459.834.881	164
- Impuesto no Distribuido						
<b>TOTAL</b>	<b>24.685.000.000</b>	<b>24.685.000.000</b>	<b>632.476.255</b>	<b>-</b>	<b>22.596.583.052</b>	<b>92</b>
<b>ESTAMPILLA PRODESARROLLO</b>						
0-1229 - 20% Ley 869/2003 Fondo de Pensiones	3.235.404.000	3.235.404.000	250.073.546	304.000	2.740.625.761	85
0-1201 - 80% Saneamiento Fiscal	12.941.617.000	12.941.617.000	1.000.294.184	(304.000)	10.960.983.047	85
<b>TOTAL</b>	<b>16.177.021.000</b>	<b>16.177.021.000</b>	<b>1.250.367.730</b>	<b>-</b>	<b>13.701.608.808</b>	<b>85</b>
<b>SOBRETASA A LA GASOLINA</b>						
0-1205 1. Metrocali y Servicio Deuda (70%)	39.617.571.000	39.617.571.000	3.174.835.054		37.779.246.325	95
0-1201 2. Saneamiento Fiscal (23.5%)	13.300.185.000	13.300.185.000	1.065.837.482		12.683.032.694	95
0-1206 3. Malla Vial	13.205.857.000	13.205.857.000	1.058.278.351	(10.824.310)	12.593.082.108	95
0-1207 4. Transversal 103 (6.5%) Obra en Concesion	3.678.775.000	3.678.775.000	294.806.112		3.508.072.872	95
<b>TOTAL</b>	<b>69.802.388.000</b>	<b>69.802.388.000</b>	<b>5.593.756.999</b>	<b>(10.824.310)</b>	<b>66.563.433.999</b>	<b>95</b>
<b>ESTAMPILLA PROCULTURA</b>						
0-1255 - 10% Gestores Culturales	1.484.993.000	1.484.993.000	117.506.121	(626.936.538)	1.348.399.422	91
0-1229 - 20% Ley 869/2003 Fondo de Pensiones	3.125.369.000	3.318.627.194	235.012.242	7.799.378	3.958.471.299	119
0-1213 - 60% Cultura	8.016.129.000	9.012.427.602	599.281.218	(70.523.119)	9.474.036.417	105
0-1258 - 10% Ley 1379 Red de Bibliotecas	1.562.685.000	1.562.685.000	117.506.121	(35.256)	1.975.300.704	126
0-1264 - 5% Ac 232	781.342.000	781.342.000	58.753.061	(17.628)	987.650.352	126
0-1265 - 4% Ac 313	656.328.000	656.328.000	47.002.448	62.459.315	1.382.247.555	211
<b>TOTAL</b>	<b>15.626.846.000</b>	<b>16.816.402.796</b>	<b>1.175.061.211</b>	<b>(627.253.848)</b>	<b>19.126.105.749</b>	<b>114</b>
<b>ALUMBRADO PUBLICO</b>						
0-1214 - Vigencia Actual	1.058.000.000	1.058.000.000	105.574.272		1.798.438.771	170
0-1214 - Vigencia Anterior	314.000.000	314.000.000	27.706.076		594.394.461	189
<b>TOTAL</b>	<b>1.372.000.000</b>	<b>1.372.000.000</b>	<b>133.280.348</b>	<b>-</b>	<b>2.392.833.232</b>	<b>174</b>

GRUPO DE EJECUCION PRESUPUESTAL  
 DEPARTAMENTO ADMINISTRATIVO DE HACIENDA MUNICIPAL  
 SUBDIRECCION DE FINANZAS PUBLICAS  
 GRUPO DE EJECUCION PRESUPUESTAL  
 PRESUPUESTO Y EJECUCION DE INGRESOS A DICIEMBRE 31 DE 2013  
 ANEXOS - DISTRIBUCCION DE RENTAS 2013

DETALLE	PRESUPUESTO INICIAL	PRESUPUESTO DEFINITIVO	RECAUDO DE DICIEMBRE	AJUSTE DE DICIEMBRE	RECAUDO A DICIEMBRE	% EJEC / PPTO
<b>LIQUIDACION Y FACTURACION</b>						
0-1101 0-1201 - Predial vig Actual	118.000.000	118.000.000		(95.871)	5.324.908	5
0-1101 0-1201 - Predial vig Anterior	-	-			-	
- Industria y Comercio Vigencia Actual	-	-			-	
- Industria y Comercio Vigencia Anterior	-	-			-	
<b>TOTAL</b>	<b>118.000.000</b>	<b>118.000.000</b>	<b>-</b>	<b>(95.871)</b>	<b>5.324.908</b>	<b>5</b>
Costas curador Predial	-	-			-	
<b>VENTA DE SERVICIOS CATASTRALES</b>						
0-1101 0-1201 Certificados	314.072.000	314.072.000	17.941.450		402.962.750	128
0-1101 0-1201 Copias Heliograficas	-	-			-	
0-1101 0-1201 Otros Servicios Catastrales	34.452.000	34.452.000	751.100		39.686.000	115
0-1101 0-1201 Venta de Planos Digitales	32.000	32.000	-		-	0
<b>TOTAL</b>	<b>348.556.000</b>	<b>348.556.000</b>	<b>18.692.550</b>	<b>-</b>	<b>442.648.750</b>	<b>127</b>
<b>INFRACCIONES DE TRANSITO</b>						
0-1210 - Vigencia Actual	12.807.147.000	15.933.147.000	2.747.627.839		22.834.402.615	143
0-1210 - Vigencia Anterior	4.224.818.000	4.224.818.000	390.430.445		6.111.382.143	145
<b>TOTAL</b>	<b>17.031.965.000</b>	<b>20.157.965.000</b>	<b>3.138.058.284</b>	<b>-</b>	<b>28.945.784.758</b>	<b>144</b>
<b>ARRENDAMIENTOS DE INMUEBLES</b>						
0-1101 0-1201 - Fondos Comunes - tesoreria	309.000.000	309.000.000	9.231.038		226.063.746	73
<b>TOTAL</b>	<b>309.000.000</b>	<b>309.000.000</b>	<b>9.231.038</b>	<b>-</b>	<b>226.063.746</b>	<b>73</b>
<b>AMOBAMIEN TO URBANO - EUCOL</b>						
0-1201 - Saneamiento Fiscal	1.019.143.000	1.019.143.000			893.849.915	88
0-1218 - Interventoria	282.772.000	282.772.000	71.919.000		356.813.400	126
<b>TOTAL</b>	<b>1.301.915.000</b>	<b>1.301.915.000</b>	<b>71.919.000</b>	<b>-</b>	<b>1.250.663.315</b>	<b>96</b>

GRUPO DE EJECUCION PRESUPUESTAL  
DEPARTAMENTO ADMINISTRATIVO DE HACIENDA MUNICIPAL  
SUBDIRECCION DE FINANZAS PUBLICAS  
GRUPO DE EJECUCION PRESUPUESTAL  
PRESUPUESTO Y EJECUCION DE INGRESOS A DICIEMBRE 31 DE 2013  
ANEXOS - DISTRIBUCCION DE RENTAS 2013

DETALLE	PRESUPUESTO INICIAL	PRESUPUESTO DEFINITIVO	RECAUDO DE DICIEMBRE	AJUSTE DE DICIEMBRE	RECAUDO A DICIEMBRE	% EJEC / PPTO
<b>SISTEMA GENERAL DE PARTICIPACIONES - LEY 715</b>						
<b>EDUCACION</b>	<b>426.977.025.000</b>	<b>471.663.313.583</b>	<b>90.519.626.681</b>	<b>0</b>	<b>471.358.955.749</b>	<b>100</b>
0-2101 - S.G.P. Educación - Prestación Servicios 11/12	353.177.739.000	387.808.899.435	62.748.126.823		387.623.552.022	100
0-2103 - S.G.P. Educación-S.S.F.-Aportes patron docen y directivos docen	32.538.349.860	38.432.921.400	11.892.990.698		49.570.842.126	129
0-2103 - S.G.P. Educación-S.S.F.-cancelacion prestac. Sociales del magisterio	12.034.732.140	12.034.732.140			-	0
0-2104 - S.G.P. Educación - Calidad 11/12	9.556.294.000	9.998.483.172	1.475.709.143		9.998.483.172	100
0-2105 - S.G.P. S. Educación-Calidad-Gratuidad S.S.F.	12.210.899.000	13.122.226.000	13.122.226.000		13.122.226.000	100
0-2111 - S.G.P. Educación - Prestación Servicios 12/12 Año Anterior		3.108.886.719			3.108.886.719	100
0-2113 - S.G.P. Educación - S.S.F.Aportes Patronales Doce 12/12		-			-	
0-2113 - S.G.P. Educación - S.S.F. Aportes Docentes 12/12		-			-	
0-2114 - S.G.P. Educación - Calidad 12/12 Año Anterior		-			-	
0-2117 - S.G.P. Educación - Cuota Administración (Prestacion de Servicios)	7.459.011.000	7.157.164.717	1.280.574.017		7.934.965.710	111
<b>PAGOS S.S.F. LEY 715 APORTES ( INFORMATIVO - NO SUMA)</b>						
<b>SALUD</b>	<b>195.147.065.000</b>	<b>133.583.987.804</b>	<b>10.979.672.059</b>	<b>0</b>	<b>133.287.580.333</b>	<b>100</b>
0-2201 - S.G.P. Salud - Subsidio Demanda Continuidad 11/12		-			-	
0-2202 - S.G.P. Salud - Subsidio Demanda Ampliación Cobertura 11/12		-			-	
0-2203 - S.G.P. Salud - Prestación a Población no Afiliada 11/12	1.075.136.000	714.575.135	64.951.100		714.575.138	100
0-2204 - S.G.P. Salud - Salud Publica - PAB 11/12	14.085.368.000	15.021.153.474	1.443.090.758		15.021.153.474	100
0-2205 - S.G.P. Salud - S.S.F. - Aportes Patronales	9.210.302.000	9.094.008.060	756.383.133		8.797.675.556	97
0-2206 - S.G.P. Salud - S.S.F. - Decretos de Emergencia Social	0	-			-	
0-2207 - S.G.P. Salud - Regimen Subsidiado - S.S.F. 11/12	158.697.917.000	95.868.542.414	8.715.247.068		95.868.467.444	100
0-2211 - S.G.P. Salud - Subsidio Demanda Continuidad 12/12 Año Anterior		-			-	
0-2212 - S.G.P. Salud - Subsidio Demanda Ampliación Cobertura 12/12 Año. Ant		-			-	
0-2213 - S.G.P. Salud - Prestación a Población no Afiliada 12/12	1.210.200.000	1.122.607.092			1.122.607.092	100
0-2214 - S.G.P. Salud - Salud Publica - PAB 12/12 Año Anterior	1.245.437.000	1.345.293.020			1.345.293.020	100
0-2217 - S.G.P. Salud - Regimen Subsidiado - S.S.F. 12/12	9.622.705.000	10.417.808.609			10.417.808.609	100
<b>AGUA POTABLE Y SANEAMIENTO BASICO</b>	<b>14.123.018.000</b>	<b>19.595.227.508</b>	<b>1.667.594.802</b>	<b>0</b>	<b>19.595.227.508</b>	<b>100</b>
0-2501 - S.G.P. Sector Agua Potable y Saneamiento Basico 11/12	12.977.599.000	18.343.542.752	1.667.594.802		18.343.542.752	100
0-2511 - S.G.P. Sector Agua Potable y Saneamiento Basico 12/12	1.145.419.000	1.251.684.756			1.251.684.756	100
<b>ATENCION INTEGRAL A LA PRIMERA INFANCIA</b>	<b>0</b>	<b>6.023.545.039</b>	<b>0</b>	<b>0</b>	<b>6.023.545.039</b>	<b>100</b>
0-2601 - S.G.P. Atención Integral Primera Infancia - Educación	0	5.173.545.039			5.173.545.039	100
0-2602 - S.G.P. Proposito Graf salud y Atención Integral Primera Infancia - Salud	0	500.000.000			500.000.000	100
0-2603 - S.G.P. Atención Integral Primera Infancia - Cultura	0	350.000.000			350.000.000	100
<b>S.G.P. FONPET EDUCACION SIN SITUACION DE FONDOS</b>	<b>0</b>	<b>0</b>	<b>0</b>	<b>0</b>	<b>0</b>	<b>0</b>
0-2701 - S.G.P. FONPET Educacion sin situacion de fondos	0	-			-	
<b>PROPOSITO GENERAL</b>	<b>48.463.577.000</b>	<b>50.275.218.543</b>	<b>4.601.025.863</b>	<b>0</b>	<b>50.275.218.543</b>	<b>100</b>
0-2302 - S.G.P. Proposito General - Otros Sectores 11/12	33.846.449.000	34.967.796.547	3.178.890.595		34.967.796.545	100
0-2303 - S.G.P. Proposito General - Deporte 11/12	3.561.832.000	3.680.820.689	334.620.061		3.680.820.691	100
0-2304 - S.G.P. Proposito General - Cultura 11/12	2.671.374.000	2.760.615.517	250.965.047		2.760.615.517	100
0-2305 - S.G.P. Proposito General - S.S.F. FONPET 11/12	4.453.380.000	4.601.025.862	836.550.160		4.601.025.862	100

GRUPO DE EJECUCION PRESUPUESTAL  
DEPARTAMENTO ADMINISTRATIVO DE HACIENDA MUNICIPAL  
SUBDIRECCION DE FINANZAS PUBLICAS  
GRUPO DE EJECUCION PRESUPUESTAL  
PRESUPUESTO Y EJECUCION DE INGRESOS A DICIEMBRE 31 DE 2013  
ANEXOS - DISTRIBUCCION DE RENTAS 2013

DETALLE	PRESUPUESTO INICIAL	PRESUPUESTO DEFINITIVO	RECAUDO DE DICIEMBRE	AJUSTE DE DICIEMBRE	RECAUDO A DICIEMBRE	% EJEC / PPTO
0-2312 - S.G.P. Proposito General - Otros Sectores 12/12 Año Anterior	2.987.330.000	3.241.369.545			3.241.369.545	100
0-2313 - S.G.P. Proposito General - Deporte 12/12 Año Anterior	314.372.000	341.196.794			341.196.794	100
0-2314 - S.G.P. Proposito General - Cultura 12/12 Año Anterior	235.779.000	255.897.596			255.897.596	100
0-2315 - S.G.P. Proposito General - S.S.F. FONPET 12/12 Año Anterior	393.061.000	426.495.993			426.495.993	100
<b>ALIMENTACION ESCOLAR</b>	<b>1.442.080.000</b>	<b>1.380.282.992</b>	<b>113.971.155</b>	<b>0</b>	<b>1.380.282.992</b>	<b>100</b>
0-2401 - S.G.P. Alimentación Escolar 11/12	1.325.123.000	1.253.682.665	113.971.155		1.253.682.665	100
0-2411 - S.G.P. Alimentación Escolar 12/12 Año Anterior	116.957.000	126.600.327			126.600.327	100
<b>TOTAL</b>	<b>686.152.765.000</b>	<b>682.521.575.469</b>	<b>107.881.890.560</b>	<b>-</b>	<b>681.920.810.164</b>	<b>100</b>

**PARTICIPACION DE LA NACION**

0-3143 FOSYGA - CONTINUIDAD		-			-	
<b>SECTOR EDUCACION</b>	<b>155.080.247.000</b>	<b>344.301.731.151</b>	<b>19.926.228.580</b>	<b>(448.660.581)</b>	<b>344.321.156.692</b>	<b>100</b>
0-3141 EDUC. - Resolucion No. 6236/07	-	-			-	
0-3142 EDUC. - Resolucion No. 7692/07	-	-			-	
0-3145 EDUC. - Resolucion No. 9677/08	-	-			-	
0-3147 EDUC. - Fosyga SSF Régimen Subsidiado	106.815.306.000	229.232.292.442	19.578.279.403		229.232.292.442	100
0-3148 Resol. Concesión de Subvención lucha contra la violencia a la mujer		-		(448.660.581)	-	
0-3150 EDUC. - Resolucion No. 2430/11	-	-			-	
0-3151 EDUC. - Resolucion No. 5075/11 (Brote Sarampion) m.p.s	-	-			-	
0-3152 Fosyga - Población no asegurada	48.264.941.000	8.915.857.064			8.915.857.064	100
0-3157 Ley 1493/11 artes escenicas	-	509.883.711	347.949.177		529.309.252	104
0-3159 Impuesto timbre nacional SSF		105.543.697.934			105.543.697.934	100
0-3160 Resol 1154/13 Tuberculosis		100.000.000			100.000.000	100
<b>TOTAL</b>	<b>155.080.247.000</b>	<b>344.301.731.151</b>	<b>19.926.228.580</b>	<b>(448.660.581)</b>	<b>344.321.156.692</b>	<b>100</b>
<b>NO INCLUYE EJECUCION PRESUPUESTAL (NO PPTADOS)</b>						
0-3134 Resolucion No. 3596/06 (Aseguramiento - Desplazados)			-	-	-	
0-3137 Resoluciones No. 3395/06 y No. 3579/06			-	-	-	

**PARTICIPACION DEPARTAMENTAL**

<b>CORRIENTES</b>						
- 0-3201 Regimen Subsidiado - Plenos	77.094.676.000	0			-	
- 0-3206 Subsidios Parciales	0	0			-	
<b>SUBTOTAL</b>	<b>77.094.676.000</b>	<b>0</b>	<b>0</b>	<b>0</b>	<b>-</b>	
- 0-3204 Ordenanza No. 065/96 Deportes	0	0			-	
- 0-3207 Impuesto al Cigarrillo		0			-	
- 0-3208 Participacion Dptal Subsidio SSF		56.690.262.122	5.153.660.183		56.690.262.121	100



GRUPO DE EJECUCION PRESUPUESTAL  
DEPARTAMENTO ADMINISTRATIVO DE HACIENDA MUNICIPAL  
SUBDIRECCION DE FINANZAS PUBLICAS  
GRUPO DE EJECUCION PRESUPUESTAL  
PRESUPUESTO Y EJECUCION DE INGRESOS A DICIEMBRE 31 DE 2013  
ANEXOS - DISTRIBUCCION DE RENTAS 2013

DETALLE	PRESUPUESTO INICIAL	PRESUPUESTO DEFINITIVO	RECAUDO DE DICIEMBRE	AJUSTE DE DICIEMBRE	RECAUDO A DICIEMBRE	% EJEC / PPTO
<b>SUBTOTAL</b>	0	56.690.262.122	5.153.660.183	0	56.690.262.121	100
<b>TOTAL</b>	77.094.676.000	56.690.262.122	5.153.660.183	-	56.690.262.121	100
<b>REGALIAS</b>						
<b>INCLUYE: LA EJECUCION PPTAL.</b>						
<b>REGALIAS DIRECTAS</b>						
0-5101 Materiales de Construcción (61%)		0			-	
0-5101 Compensaciones por Ecogas		0			-	
0-5101 Explotación Oro, Plata y Platino		0			-	
0-5101 Regalias Carboníferas		0			-	
<b>SUB - TOTAL</b>	-	-	-	-	-	-
<b>REGALIAS INDIRECTAS (EDUCACION)</b>						
0-5104 Fondo Nacional de Regalias Acuerdo 012/2006		-			-	
0-5105 Fondo Nacional de Regalias Acuerdo 040/2007		-			-	
<b>SUB - TOTAL</b>	-	-	-	-	-	-
<b>REGALIAS INDIRECTAS (DAGMA)</b>						
0-5107 Fondo Nacional de Regalias Acuerdo 015/2007	-	0	-	-	-	
0-5108 Fondo Nacional de Regalias Acuerdo 027/2009	-	0	-	-	-	
0-5109 Asignaciones Directas		0			71.540.573	
0-5110 Resolución 2747/11 FONPET		0			-	
0-5111 Acuerdo No. 071 - FNR - C.S.T.L	9.339.840.000	9.339.840.000			-	0
0-5112 Resolución 1730/12 OCAD		0			-	
0-5113 Resolución 2190 / FONPET SSF		0			-	
0-5201 Resolución 2555/13 Fonpet S.S.F		4.531.599.163	4.531.599.163		4.531.599.163	100
<b>SUB - TOTAL</b>	9.339.840.000	13.871.439.163	4.531.599.163	-	4.603.139.736	33
<b>Sistema General de Regalias</b>						
0-5115 SGR AC 004/13 Educ Digital Para Todos		30.044.000.000	20.022.000.000	-	30.022.000.000	100
0-5116 SGR Resolución 1790		30.000.000.000	20.000.000.000		30.000.000.000	100
0-5117 Resolución 0639/13 OCAD		22.000.000	11.000.000		11.000.000	50
<b>TOTAL</b>	9.339.840.000	43.915.439.163	24.553.599.163	-	34.625.139.736	79
<b>INT.Y REC.POR NO PAGO DE IMPUESTOS</b>						
- Por no pago Impuesto Predial Unificado	23.583.404.000	23.583.404.000	4.257.951.009	-	38.686.271.223	164
0-1101 0-1201 - Vigencia actual	3.158.000.000	3.158.000.000	2.554.003.113		14.060.977.065	445
0-1101 0-1201 - Vigencia anterior	20.425.404.000	20.425.404.000	1.703.947.896		24.625.294.158	121

GRUPO DE EJECUCION PRESUPUESTAL  
DEPARTAMENTO ADMINISTRATIVO DE HACIENDA MUNICIPAL  
SUBDIRECCION DE FINANZAS PUBLICAS  
GRUPO DE EJECUCION PRESUPUESTAL  
PRESUPUESTO Y EJECUCION DE INGRESOS A DICIEMBRE 31 DE 2013  
ANEXOS - DISTRIBUCCION DE RENTAS 2013

DETALLE	PRESUPUESTO INICIAL	PRESUPUESTO DEFINITIVO	RECAUDO DE DICIEMBRE	AJUSTE DE DICIEMBRE	RECAUDO A DICIEMBRE	% EJEC / PPTO
- Por no pago Impuesto Industria y Comercio	4.535.000.000	4.535.000.000	514.173.882	(41.328.498)	12.793.023.207	282
0-1101 0-1201 - Vigencia actual	832.000.000	832.000.000	413.578.930		2.014.803.268	242
0-1101 0-1201 - Vigencia anterior	3.703.000.000	3.703.000.000	100.594.952	(41.328.498)	10.778.219.939	291
- Por no pago Complem.de Avisos y Tableros	814.000.000	814.000.000	52.394.656	(27.983.862)	202.454.073	25
0-1101 0-1201 - Vigencia actual	130.000.000	130.000.000		(27.983.862)	(27.983.862)	-22
0-1101 0-1201 - Vigencia anterior	684.000.000	684.000.000	52.394.656		230.437.935	34
- Por no pago Sobretasa Ambiental C.V.C.	3.789.000.000	3.789.000.000	603.452.346	(6.507)	5.475.981.486	145
0-1202 - Vigencia actual	228.000.000	228.000.000	337.295.110		1.820.043.383	798
0-1202 - Vigencia anterior	3.561.000.000	3.561.000.000	266.157.236	(6.507)	3.655.938.103	103
- Por Sobretasa Bomberil	656.000.000	656.000.000	480.178.406	-	5.166.852.250	788
0-1234 - Vigencia actual	84.000.000	84.000.000	79.452.610	3.061	458.554.217	546
0-1234 - Vigencia anterior	572.000.000	572.000.000	400.725.796	(3.061)	4.708.298.033	823
- Por Alumbrado Público	166.000.000	166.000.000	24.803.024	-	354.057.510	213
0-1214 - Vigencia actual	11.000.000	11.000.000	18.302.006		148.957.887	1354
0-1214 - Vigencia anterior	155.000.000	155.000.000	6.501.018		205.099.623	132
Por Impuestos Vehículos Automotores (Circulacion y Transito)	-	-	-	-	-	-
0-1244 - Vigencia actual	-	-	-	-	-	-
0-1244 - Vigencia anterior	-	-	-	-	-	-
0-1244 - Transporte Masivo Vigencia actual	-	-	-	-	-	-
0-1244 - Transporte Masivo Vigencia anterior	-	-	-	-	-	-
<b>TOTAL</b>	<b>33.543.404.000</b>	<b>33.543.404.000</b>	<b>5.932.953.323</b>	<b>(69.318.867)</b>	<b>62.678.639.749</b>	<b>187</b>

**CONTRIBUCION, INTERESES Y RECARGOS POR VALORIZACION**

0-1209 Contribución valorizacion obras al cobro ( 1995 y anteriores)	2.000.000	2.000.000		-	934.906	47
0-1209 Contribución valorizacion obras ( 1996 -1999 )Acuerdo 12-95	100.000.000	100.000.000	436.060		237.348.405	237
0-1209 Pavimentación barrios populares						
0-1253 Contribución Valorizacion Nuevo Plan de Obras Vig Act	112.979.503.000	112.979.503.000	7.810.235.324		101.991.672.084	90
0-1253 Contribución Valorizacion Nuevo Plan de Obras Vig Ante						
-Sancion por Devolucion de Cheques Devueltos					51.135	
<b>SUBTOTAL</b>	<b>113.081.503.000</b>	<b>113.081.503.000</b>	<b>7.810.671.384</b>	<b>-</b>	<b>102.230.006.530</b>	<b>90</b>
0-1209 Recargos por Obras Valorizacion - 1995	1.000.000	1.000.000		(1.111.075)	1.353.085	135
0-1209 Recargos por Obras Valorizacion - 1996-1999 Acuerdo 12-95	20.000.000	20.000.000	1.484.355		110.798.312	554
0-1253 Recargos por Valorización Nuevo Plan de Obras V Act	23.597.977.000	23.597.977.000	1.412.121.428		20.644.782.414	87
0-1253 Recargos por Valorización Nuevo Plan de Obras V Ant						
0-1209 Recargos por Pavimentación de Barrios Populares						
<b>SUBTOTAL</b>	<b>23.618.977.000</b>	<b>23.618.977.000</b>	<b>1.413.605.783</b>	<b>(1.111.075)</b>	<b>20.756.933.811</b>	<b>88</b>
<b>TOTAL</b>	<b>136.700.480.000</b>	<b>136.700.480.000</b>	<b>9.224.277.167</b>	<b>(1.111.075)</b>	<b>122.986.940.341</b>	<b>90</b>

GRUPO DE EJECUCION PRESUPUESTAL  
DEPARTAMENTO ADMINISTRATIVO DE HACIENDA MUNICIPAL  
SUBDIRECCION DE FINANZAS PUBLICAS  
GRUPO DE EJECUCION PRESUPUESTAL  
PRESUPUESTO Y EJECUCION DE INGRESOS A DICIEMBRE 31 DE 2013  
ANEXOS - DISTRIBUCCION DE RENTAS 2013

DETALLE	PRESUPUESTO INICIAL	PRESUPUESTO DEFINITIVO	RECAUDO DE DICIEMBRE	AJUSTE DE DICIEMBRE	RECAUDO A DICIEMBRE	% EJEC / PPTO
<b>OTROS INGRESOS NO TRIBUTARIOS</b>						
<b>FONDOS COMUNES</b>	<b>531.450.000</b>	<b>531.450.000</b>	<b>266.959.585</b>	<b>-</b>	<b>944.341.264</b>	<b>178</b>
0-1101 - Multas a Trabajadores y Empleados	1.000.000	1.000.000	11.882.613		198.789.656	19879
0-1101 0-1201 - Otros no Tributarios	<b>530.450.000</b>	<b>530.450.000</b>	<b>255.076.972</b>	<b>-</b>	<b>745.551.608</b>	<b>141</b>
Publicacion - Contratos	-	-	-		-	
Costas Judiciales	-	-	-		-	
Fotocopias	-	-	-		-	
Licitaciones	-	-	-		-	
Costas curador Predial	-	-	-		-	
Costas de emision en radio y prensa	-	-	-		-	
Reintegro Cajas menores	-	-	-		-	
Reintegro nomina Ley 715	-	-	-		-	
Reintegro Contratos	-	-	-		-	
Reintegro Mayor Valor pago ARP	-	-	-		-	
Sanciones por Incumplimiento de Contratos	-	-	-		-	
Sanciones Disciplinarias Contraloria	-	-	-		-	
Reintegro Descuentos Docentes - La Previsora	-	-	-		-	
Remates Contraloria Gral del Mpio 85% Vta Activos	-	-	-		-	
Otros Ingresos Extraordinarios Recuperacion de Recaudos	-	-	-		-	
Otros	-	-	255.076.972		745.551.608	
<b>HACIENDA</b>	<b>-</b>	<b>-</b>	<b>-</b>	<b>-</b>	<b>-</b>	<b>-</b>
0-1101 - 3% Interventoria Unión Temporal	-	-	-		-	
<b>TRANSITO</b>	<b>100.000</b>	<b>100.000</b>	<b>972.675</b>	<b>-</b>	<b>2.102.600</b>	<b>2103</b>
0-1201 - Otros No tributarios	100.000	100.000	972.675		2.102.600	2103
Servicios de patios tránsito	-	-	-		-	
<b>VALORIZACION</b>	<b>1.000.000</b>	<b>1.000.000</b>	<b>-</b>	<b>-</b>	<b>-</b>	<b>0</b>
0-1201 - Certificados - Paz y Salvos	-	-	-		-	
0-1201 - Otros Conceptos Valorizacion	1.000.000	1.000.000	-		-	
<b>0-1215 F. LOCAL DE SALUD</b>	<b>3.710.000</b>	<b>3.710.000</b>	<b>296.000</b>	<b>-</b>	<b>62.123.477</b>	<b>1674</b>
- Multas 40%	-	-	-		-	
- Transp. Red de Urgencias 40%	-	-	-		-	
- Servicios de Salud - Servicios Operativos	-	-	-		-	
- Otras Rentas de Salud 15%	3.710.000	3.710.000	296.000		62.123.477	1674
- Arrendamientos 5%	-	-	-		-	
<b>TOTAL</b>	<b>536.260.000</b>	<b>536.260.000</b>	<b>268.228.260</b>	<b>-</b>	<b>1.008.567.341</b>	<b>188</b>

GRUPO DE EJECUCION PRESUPUESTAL  
DEPARTAMENTO ADMINISTRATIVO DE HACIENDA MUNICIPAL  
SUBDIRECCION DE FINANZAS PUBLICAS  
GRUPO DE EJECUCION PRESUPUESTAL  
PRESUPUESTO Y EJECUCION DE INGRESOS A DICIEMBRE 31 DE 2013  
ANEXOS - DISTRIBUCCION DE RENTAS 2013

DETALLE	PRESUPUESTO INICIAL	PRESUPUESTO DEFINITIVO	RECAUDO DE DICIEMBRE	AJUSTE DE DICIEMBRE	RECAUDO A DICIEMBRE	% EJEC / PPTO
<b>RECURSOS DEL BALANCE</b>						
PROCESOS LICITATORIOS		29.062.179.921	-	-	29.062.179.921	100
SANEAMIENTO FISCAL	-	2.796.652.517	-	-	2.796.652.517	100
1-1101 LIBRE ASIGNACION		524.922.309			524.922.309	100
1-1102 ICLD		2.271.730.208			2.271.730.208	100
1-1201 Saneamiento Fiscal		-			-	
DESTINACION ESPECIFICA	-	26.265.527.404	-	-	26.265.527.404	100
1-1203 Otros Recursos Ley 99/93		11.107.730			11.107.730	100
1-1206 Sobretasa Gasol malla Vial		4.800.423.409			4.800.423.409	100
1-1210 Infracciones de Transito ley 769-02		459.248.361			459.248.361	100
1-1212 Tasa Prodeporte		-			-	
1-1213 Estampilla procultura		55.795.289			55.795.289	100
1-1214 Alumbrado publico/Semaforización		-			-	
1-1220 Tasa Retributiva		2.372.755.645			2.372.755.645	100
1-1233 Tasa utilización de aguas subterráneas - ley 99/93		3.366.163			3.366.163	100
1-1239 Contribución Especial		-			-	
1-1246 Reintegro Liquidacion FFE		493.724.452			493.724.452	100
1-1250 Concepto tecnico perforacion de pozos		28.504.041			28.504.041	100
1-1253 Contribución valorización nuevo plan de obras		600.000.000			600.000.000	100
1-1266 Venta de acciones		749.974.906			749.974.906	100
1-2101 SGP Sector Educación - Prestación de Servicios		-			-	
1-2104 S.G.P. Educacalid		-			-	
1-2111 SGP Sector Educación - Prestación de Servicios 12/12		-			-	
1-2114 S.G.P. Educacalid 12/12		-			-	
1-2116 Reintegros S.G.P. Educacalid		-			-	
1-2204 SGP Salud-PAB		123.410.312			123.410.312	100
1-2214 SGP Salud-PAB 12/12		210.719.928			210.719.928	100
1-2302 SGP P.G. Otros Sectores		4.910.300.184			4.910.300.184	100
1-2312 SGP 12/12 PG- Otros Sectores		10.620.195			10.620.195	100
1-2501 SGP Sector Agua Potable y Saneamiento Basico		3.162.841.800			3.162.841.800	100
1-2511 SGP Sector Agua Potable y Saneamiento Basico 12/12		1.062.524.879			1.062.524.879	100
1-2601 S.G.P. Atencion Integral de la primera Infancia - Educacion		904.031.799			904.031.799	100
1-2602 S.G.P. Atencion Integral de la primera Infancia - Salud		-			-	
1-3144 Ley 21 de 1982 Resolución 6966/2008		-			-	
1-4127 Convenio 592/15 coldeportes		320.000.000			320.000.000	100
1-4128 Convenio 593/12 coldeportes		225.000.000			225.000.000	100
1-4214 Convenio Gobernación - Municipio (Desarrollo Territorial)		-			-	
1-5111 Acuerdo 071/11 FNR C S T L		3.908.160.000			3.908.160.000	100
1-7203 R.F SGP Educ-calidad		-			-	
1-7401 R.F SGP PG Otros Sectores		-			-	
1-7502 R.F SGP Agua Potable y Saneamiento Basico		762.321.310			762.321.310	100
1-7803 R.F Sobretasa Gasolina - Malla Vial		-			-	
1-7813 R.F Alumbrado Publico		-			-	

GRUPO DE EJECUCION PRESUPUESTAL  
DEPARTAMENTO ADMINISTRATIVO DE HACIENDA MUNICIPAL  
SUBDIRECCION DE FINANZAS PUBLICAS  
GRUPO DE EJECUCION PRESUPUESTAL  
PRESUPUESTO Y EJECUCION DE INGRESOS A DICIEMBRE 31 DE 2013  
ANEXOS - DISTRIBUCCION DE RENTAS 2013

DETALLE	PRESUPUESTO INICIAL	PRESUPUESTO DEFINITIVO	RECAUDO DE DICIEMBRE	AJUSTE DE DICIEMBRE	RECAUDO A DICIEMBRE	% EJEC / PPTO
1-7822 R.F. Sobretasa T. Gasolina SITM		1 090.697.001			1 090 697 001	100
1-7839 R.F. Contribución Especial		-			-	
<b>RESERVAS EXCEPCIONALES</b>	-	<b>42.843.769.265</b>	-	-	<b>42.843.769.265</b>	<b>100</b>
<b>SANEAMIENTO FISCAL</b>	-	<b>9.142.178.688</b>	-	-	<b>9.142.178.688</b>	<b>100</b>
2-1101 Libre Asignación		4 096.444.222			4 096.444.222	100
2-1102 ICLD		5 045.734.466			5 045 734 466	100
2-1201 Saneamiento Fiscal		-			-	
2-7101 RF Saneamiento Fiscal		-			-	
2-1299 Fondo Contingencias Fiducia		-			-	
<b>DESTINACION ESPECIFICA</b>	-	<b>33.701.590.577</b>	-	-	<b>33.701.590.577</b>	<b>100</b>
2-1203 Otros Recursos Ley 99/93		30.951.751			30.951.751	100
2-1206 Sobretasa Gasol mall		1.332.214.429			1 332.214.429	100
2-1209 C. Y R. valorización		-			-	
2-1210 Infracción Ley 769		662.308.893			662.308.893	100
2-1212 Tasa prodeporte		2.106.133.212			2.106.133.212	100
2-1213 Estampilla pro cultura		126.102.780			126.102.780	100
2-1214 Alumbrado publico		568.112.707			568.112.707	100
2-1215 Otras rentas de salud		-			-	
2-1220 Tasa Retributiva		18.817.056			18 817 056	100
2-1231 Venta serv Zoonosis		-			-	
2-1234 Sobretasa Bomberil		750.000.000			750.000.000	100
2-1239 Contribución Especial		176.651.403			176.651.403	100
2-1244 Acuerdo 218 - 07 - Seguridad Vial		335.858.574			335.858.574	100
2-1253 Contribución valorización Nuevo Plan de Obras		1.301.345.135			1 301.345.135	100
2-1260 Reintegro Proyecto Desarrollo Social		31.873.160		-	31.873.160	100
2-1262 Venta de activos - personería municipal		77.604.000		-	77.604.000	100
2-1266 Venta de acciones		190.211.800		-	190.211.800	100
2-2101 SGP. Educ.Prest Serv		-		-	-	
2-2104 S.G.P. Educacalid		535.895.002		-	535.895.002	100
2-2111 SGP. Educ.Prest Servicios 12/12		-		-	-	
2-2114 SGP. 12/12 Educ-Calid		-		-	-	
2-2116 Reintegros SGP.Educ-Calid		-		-	-	
2-2201 SGPsalud continuidad		-		-	-	
2-2202 SGP salud Ampliación de Cobertura		-		-	-	
2-2203 SGP Salud-Prestacion		-		-	-	
2-2204 SGP. Salud-PAB		-		-	-	
2-2211 SGP- 12/12 S-Continu		-		-	-	
2-2212 SGP- 12/12 S- amplia		-		-	-	
2-2214 SGP 12/12 Salud-PAB		-		-	-	
2-2302 SGP P.G. Otros Sect.		7.252.814.213			7 252 814 213	100
2-2303 SGP P.G. Deportes		2.993.745.202			2 993 745 202	100
2-2304 SGP P.G. Cultura		312.956.280			312 956 280	100
2-2312 SGP P.G. Otros Sectores 12/12		18.000.000			18 000 000	100
2-2313 S.G.P. 12/12 Proposito General-Deporte		273.703.691			273.703.691	100
2-2314 SGP 12/12 PG-Cultura		33.831.400			33 831 400	100

GRUPO DE EJECUCION PRESUPUESTAL  
DEPARTAMENTO ADMINISTRATIVO DE HACIENDA MUNICIPAL  
SUBDIRECCION DE FINANZAS PUBLICAS  
GRUPO DE EJECUCION PRESUPUESTAL  
PRESUPUESTO Y EJECUCION DE INGRESOS A DICIEMBRE 31 DE 2013  
ANEXOS - DISTRIBUCCION DE RENTAS 2013

DETALLE	PRESUPUESTO INICIAL	PRESUPUESTO DEFINITIVO	RECAUDO DE DICIEMBRE	AJUSTE DE DICIEMBRE	RECAUDO A DICIEMBRE	% EJEC / PPTO
2-2501 SGP.Sector Agua Potable y Saneamiento Basico		-			-	
2-3111 Etesa		-			-	
2-3132 Part Nación Res. 909/2006		-			-	
2-3139 Part Nación FOSYGA 2008		-			-	
2-3143 Regimen Subsidiado - Continuidad		-			-	
2-3145 Resolución 9677/08 (Ministerio de Educación)		-			-	
2-3146 Resolución 3384/09 minproteccion Social		-			-	
2-3148 Res. Concesion de subvencion lucha contra la mujer		27.830.800			27.830.800	100
2-3150 Res 2430/11 (Salud mental) Plan oper nacional		74.000.000			74.000.000	100
2-3155 Otros sectores destinacion especifica - Ley 60		386.950.483			386.950.483	100
2-3201 Particip. Dptal. Reg		-			-	
2-3204 Ordenanza 65/96		2.455.000			2.455.000	100
2-3207 Impuesto al cigarrillo Ley 1289/2009		135.564.580			135.564.580	100
2-4118 Convenio Cofinanciación Fonade Municipio		-			-	
2-4119 Convenio Min Protección Social Resolución 4157/08		-			-	
2-4120 Convenio Interadministrativo 1713 Invias		-			-	
2-4121 Convenio 313/09 Petronio Alvarez		-			-	
2-4123 Convenio Accion Social Municipio Desplazados		-			-	
2-4126 Convenio 755 - 11 mpio - invias		830.998.024			830.998.024	100
2-4127 Convenio 592/15 coldeportes		6.080.000.000			6.080.000.000	100
2-4128 Convenio 593/12 coldeportes		4.275.000.000			4.275.000.000	100
2-4210 Convenio C.V.C - DAGMA 2008		-			-	
2-4215 Convenio CVC - DAGMA 2011		861.890.059			861.890.059	100
2-4301 Convenio EMCALI - Secretaria Infraestructura y Valorizacion		-			-	
2-4302 Convenio EMCALI - Municipio de Cali		-			-	
2-4303 Convenio CDAV Transito Patios		-			-	
2-5101 Regalias Directas		155.047.101			155.047.101	100
2-5108 Acuerdo 27-09 F.N.R.		-			-	
2-6201 Credito BID		-			-	
2-7203 R.F SGP Educ-calidad		664.207.027			664.207.027	100
2-7301 R.F. SGP- salud- amp		-			-	
2-7302 R.F. SGP. Salud-PAB		-			-	
2-7401 R.F SGP PG Otros Sec		-			-	
2-7402 R.F SGP PG Deporte		129.542.606			129.542.606	100
2-7403 R.F. SGP PG Cultura		-			-	
2-7502 R.F.SGP Agua Potable y Saneamiento Basico		-			-	
2-7603 R.F. Transferencia Deptal Regimen Subsidiado - Ampliación		-			-	
2-7801 R.F. Tasa prodeporte		2.723.951			2.723.951	100
2-7803 R.F. Sobretasa Gasolina - Malla Vial		97.206.555			97.206.555	100
2-7804 R.F. Infracciones de Transito Ley 769-02		-			-	
2-7805 R.F. estampilla proc		24.057.024			24.057.024	100
2-7806 R.F. C y R. Valoriz		-			-	
2-7809 R.F. otras rentas salud		-			-	
2-7813 R.F. Alumbrado publico		-			-	
2-7816 R.F. Regalias Directas		12.150.237			12.150.237	100
2-7822 R.F. Sobretasa T Gasolina SITM		812.836.442			812.836.442	100
2-7826 R.F. Otros Recursos Ley 99/93		-			-	
2-7829 R.F. Venta Servicios Salud Zoonosis		-			-	
2-7830 R.F. Contribucion Valorizacion Nuevo Plan de Obras		-			-	

GRUPO DE EJECUCION PRESUPUESTAL  
DEPARTAMENTO ADMINISTRATIVO DE HACIENDA MUNICIPAL  
SUBDIRECCION DE FINANZAS PUBLICAS  
GRUPO DE EJECUCION PRESUPUESTAL  
PRESUPUESTO Y EJECUCION DE INGRESOS A DICIEMBRE 31 DE 2013  
ANEXOS - DISTRIBUCCION DE RENTAS 2013

DETALLE	PRESUPUESTO INICIAL	PRESUPUESTO DEFINITIVO	RECAUDO DE DICIEMBRE	AJUSTE DE DICIEMBRE	RECAUDO A DICIEMBRE	% EJEC / PPTO
<b>SUPERAVIT NO APROPIADO</b>	-	<b>160.558.828.859</b>	<b>10.447.248.676</b>	<b>(209.371.507)</b>	<b>160.558.828.859</b>	<b>100</b>
<b>SANEAMIENTO FISCAL</b>	-	<b>24.480.848.931</b>	-	-	<b>24.480.848.931</b>	<b>100</b>
4-1101 Libre Asignación		-			-	
4-1102 ICLD		-			-	
4-1201 Saneamiento Fiscal		19.950.078.232			19.950.078.232	100
4-1236 Excedentes Entidad Adaptada de Salud		-		-	-	
4-1237 Devolución de aportes pensión I.S.S.		-		-	-	
4-1299 Superavit Fiscal - Fondo Contingencias Fiducia		-			-	
4-7101 R.F. Saneamiento Fiscal		4.530.770.699			4.530.770.699	100
<b>DESTINACION ESPECIFICA</b>		<b>136.077.979.928</b>	<b>10.447.248.676</b>	<b>(209.371.507)</b>	<b>136.077.979.928</b>	<b>100</b>
4-1202 Sobretasa Ambiental		3.063.983.563	3.063.983.563		3.063.983.563	100
4-1203 Otros Recursos Ley 99-93		35.768.117			35.768.117	100
4-1204 Otros Conceptos Ambientales		701.282.862			701.282.862	100
4-1205 Sobretasa a la Gasolina - Infraestructura Vial		237.124.054			237.124.054	100
4-1206 Sobretasa a la Gasolina - Malla Vial		5.719.858.331			5.719.858.331	100
4-1207 Sobretasa a la Gasolina - Transversal 103		-			-	
4-1209 Contribución y Recargos por Valorización		417.137.902			417.137.902	100
4-1210 Infracciones de Tránsito - Vig Ant		7.658.963.684			7.658.963.684	100
4-1211 Contribución Fondo Especial de Intervenidas		105.631.403			105.631.403	100
4-1212 Superavit Fiscal - Tasa Prodeporte Municipal		2.714.299.615			2.714.299.615	100
4-1213 Estampilla Procultura		1.087.569.438			1.087.569.438	100
4-1214 Alumbrado Público - Semaforización		-			-	
4-1215 Otras Rentas de Salud		47.278.572			47.278.572	100
4-1218 Amoblamiento Urbano - Interventoría		-			-	
4-1220 Tasa Retributiva		1.030.721.082			1.030.721.082	100
4-1223 Rifas y Clubes		-			-	
4-1225 FEMS 30%		-			-	
4-1227 Cuota Parte Pensional		393.944.862	393.944.862		393.944.862	100
4-1229 Estampilla Prodesarrollo Fondo de Pensiones		1.083.672.167	1.083.672.167	-	1.083.672.167	100
4-1230 Venta Activos-FONPET		2.447.658.653	2.258.589.916	-	2.447.658.653	100
4-1231 Ventas de servicios de Salud - Zoonosis		137.381.387			137.381.387	100
4-1233 Tasa de Utilización Aguas Ley 99/93		16.122.467			16.122.467	100
4-1234 Sobretasa Bomberil		1.450.533.386			1.450.533.386	100
4-1238 Derechos de Mantenimiento y Supervisión		-			-	
4-1239 Contribucion Especial		1.671.388.462			1.671.388.462	100
4-1244 Acuerdo 218-07 - Seguridad Vial.		2.430.126.596			2.430.126.596	100
4-1245 Vivienda Recuperación Cartera		749.993.761			749.993.761	100
4-1246 Reintegro Liquidación F.F.E.		625.693.718			625.693.718	100
4-1248 Venta de Activos - Valorización.		-			-	
4-1250 Concepto técnico perforación de pozos		14.260.615			14.260.615	100
4-1251 Sanciones por Violación de Normas - DAGMA		2.452.554			2.452.554	100
4-1252 Control y seguimiento del Plan de Saneamiento y Manejo de Vertimientos		12.021.945			12.021.945	100
4-1253 Contribución por Valorización Nuevo Plan de Obras		-			-	
4-1255 Aseguramiento Ley 397/97 Estampilla Procultura		998.384.699			998.384.699	100
4-1258 Ley 1379 Red de Bibliotecas		154.926.313			154.926.313	100

GRUPO DE EJECUCION PRESUPUESTAL  
DEPARTAMENTO ADMINISTRATIVO DE HACIENDA MUNICIPAL  
SUBDIRECCION DE FINANZAS PUBLICAS  
GRUPO DE EJECUCION PRESUPUESTAL  
PRESUPUESTO Y EJECUCION DE INGRESOS A DICIEMBRE 31 DE 2013  
ANEXOS - DISTRIBUCCION DE RENTAS 2013

DETALLE	PRESUPUESTO INICIAL	PRESUPUESTO DEFINITIVO	RECAUDO DE DICIEMBRE	AJUSTE DE DICIEMBRE	RECAUDO A DICIEMBRE	% EJEC / PPTO
4-1260 Reintegro Proyecto Desarrollo Social		48.629.679			48.629.679	100
4-1261 Cuentas Maestras sector salud		5.217.274.781			5.217.274.781	100
4-1263 Sobretasa a la Gasolina Malla Vial 6.5%		22.018.664			22.018.664	100
4-1264 Estampilla Procultura		115.333.975			115.333.975	100
4-1269 Cuentas Maestras sector Educación		198.933.840			198.933.840	100
4-2101 S.G.P. Educación Prestación de Servicios 11/12		25.763.863.332	3.358.190.419		25.763.863.332	100
4-2103 S.G.P. Sector Educacion SSF		1.368.801.409			1.368.801.409	100
4-2104 S.G.P. Educación - Calidad		3.901.937.564			3.901.937.564	100
4-2111 S.G.P. Educación Prestación de Servicios 12/12		153.558.057			153.558.057	100
4-2114 S.G.P. Educación - Calidad 12/12		2.482.865			2.482.865	100
4-2115 Reintegro S.G.P. Educación - Prestacion Servicios		788.202.654	288.867.749		788.202.654	100
4-2116 Reintegro S.G.P. Educación - Calidad		-			-	-
4-2117 Sector Educación-cuota de administracion (11/12)		658.859.434			658.859.434	100
4-2201 S.G.P. Salud - Subsidio a la Demanda - Continuidad		3.622.614.316			3.622.614.316	100
4-2202 S.G.P. Salud - Subsidio a la Demanda - Ampliación		-			-	-
4-2203 S.G.P. Salud - Prestación a la Poblacion no Afiliada 11/12		-			-	-
4-2204 S.G.P. Sector Salud - Salud Pública 11/12		2.507.387.205			2.507.387.205	100
4-2211 S.G.P. Salud - Subsidio a la Demanda - Continuidad 12/12		-			-	-
4-2212 S.G.P. Salud - Subsidio a la Demanda - Ampliación 12/12		-			-	-
4-2213 S.G.P. Salud - Prestación a la Poblacion no Afiliada 12/12		-			-	-
4-2214 S.G.P. Sector Salud - Salud Pública- 12/12		201.143.115			201.143.115	100
4-2216 S.G.P. Conciliación Aportes Patronales		261.501.112			261.501.112	100
4-2301 S.G.P. Propósito General - Agua Potable y S.B.		-			-	-
4-2302 Superavit Fiscal S.G.P. Otros Sectores		8.362.138.372		(8.337.962)	8.362.138.372	100
4-2303 Superavit Fiscal S.G.P. P.G. - Deporte 11/12		192.730.581			192.730.581	100
4-2304 Superavit Fiscal S.G.P. P.G. - Cultura		1.262.600.078			1.262.600.078	100
4-2308 Reintegro S.G.P. Propósito General Otros Sectores		-			-	-
4-2312 Superavit Fiscal S.G.P. 12/12 P.G. - Otros Sectores		398.516.136		(201.033.545)	398.516.136	100
4-2313 Superavit Fiscal S.G.P. P.G. - Deporte 12/12		-			-	-
4-2314 Superavit Fiscal S.G.P. 12/12 P.G. - Cultura		22.919.375			22.919.375	100
4-2401 S.G.P. Alimentación Escolar 11/12		25.613.280			25.613.280	100
4-2411 S.G.P. Alimentación Escolar 12/12		-			-	-
4-2412 Reintegros por S.G.P. Alimentación Escolar		10.810.114			10.810.114	100
4-2501 S.G.P. Sector Agua potable y Saneamiento Básico		1.764.827.832			1.764.827.832	100
4-2511 S.G.P. Sector Agua potable y Saneamiento Básico		419.893.395			419.893.395	100
4-2602 SGP Atencion a la Primera Infancia - Sector Salud		10.301			10.301	100
4-3101 Participacion Nacion Resol 0818-05		-			-	-
4-3102 Participacion Nacion Resol 0917-04		-			-	-
4-3104 Participacion Nacion Resol 1451-04		-			-	-
4-3111 Superavit Fiscal RB ETESA		2.010.000.000			2.010.000.000	100
4-3112 Superavit Fiscal RB Regalias Directas		-			-	-
4-3115 ESPSA -Ley 99-93		13.622.484			13.622.484	100
4-3116 Participacion Nal Resol 3818-03 Régimen Subsidiado - Ampliación		-			-	-
4-3146 R.Bce. Partic de la Nación - Resolución 3384/09 (MinProt Social)		-			-	-
4-3148 Resol. Concesión de Subvención lucha contra la violencia a la mujer		289.479.398			289.479.398	100
4-3149 Resol 4228/10 envejecimiento y vejez		7.000.353			7.000.353	100
4-3154 Resol 4228/10 envejecimiento y vejez PNEV		343.000.000			343.000.000	100
4-3155 Otros Sectores Dest. Especifica (Ley 60)		1.387.746.653			1.387.746.653	100
4-3156 Resol 858/13 TUBERCULOSIS		99.999.999			99.999.999	100



GRUPO DE EJECUCION PRESUPUESTAL  
DEPARTAMENTO ADMINISTRATIVO DE HACIENDA MUNICIPAL  
SUBDIRECCION DE FINANZAS PUBLICAS  
GRUPO DE EJECUCION PRESUPUESTAL  
PRESUPUESTO Y EJECUCION DE INGRESOS A DICIEMBRE 31 DE 2013  
ANEXOS - DISTRIBUCCION DE RENTAS 2013

DETALLE	PRESUPUESTO INICIAL	PRESUPUESTO DEFINITIVO	RECAUDO DE DICIEMBRE	AJUSTE DE DICIEMBRE	RECAUDO A DICIEMBRE	% EJEC / PPTO
4-3158 Resol 2568/12 VPH (PAPILOMA)		98.114.000			98.114.000	100
4-3207 Impuesto al Cigarrillo Ley 1289		134.628			134.628	100
4-3301 Participacion Control Emisión de Gases		-			-	
4-3305 Centro cultural comuna 18 min-cultura		900.000.000			900.000.000	100
4-3401 Cuotas de Auditoria		738.185.430			738.185.430	100
4-4133 Convenio dagma-fonam 06f-2012		939.194.389			939.194.389	100
4-4134 Convenio municipio-icbf 2391		4.824.978			4.824.978	100
4-4136 Conv 16/2013 Mpio - Min vivienda		1.850.000.000			1.850.000.000	100
4-4401 Superavit Fiscal - Convenio Agentes de Tránsito		4.837.425			4.837.425	100
4-4402 Superavit Fiscal - Artes C 1577 - 2008 XII		-			-	
4-5101 R.F. Regalias Directas		89.646.679			89.646.679	100
4-5103 R.F. Acuerdo 007/05		-			-	
4-5112 Resolucion 1730/12 OCAD		22.000.000			22.000.000	
4-5114 Ley 1450/12 S.S.F.		22.621.804.706			22.621.804.706	100
4-6201 Crédito BID		-			-	
4-7105 Reintegro Liquidacion F.F.E.		22.685.712			22.685.712	100
4-7201 R.F. SGP Sector Educación -Prestación de Servicios		-			-	
4-7203 R.F. S.G.P. Sector Educación Calidad		1.401.041.577			1.401.041.577	100
4-7204 R.F. SGP Sector Educación - Cobertura		-			-	
4-7205 R.F. SGP Atención Integral a la 1ra Infancia		-			-	
4-7301 R.F. S.G.P. Salud. Subsidio a la Demanda - Ampliación		2.908.727.164			2.908.727.164	100
4-7302 R.F. S.G.P. Salud. Salud Pública - PAB		319.048.996			319.048.996	100
4-7303 R.F. S.G.P. Salud. Prestación a Población No Afiliada		150.102.278			150.102.278	100
4-7304 R.F. S.G.P. Salud. PyP 4.01% Salud		-			-	
4-7305 R.F. S.G.P. Atención Integral a la Infancia		272.523			272.523	100
4-7401 R.F. S.G.P. Propósito General - Otros Sectores		281.393.296			281.393.296	100
4-7402 R.F. S.G.P. Propósito General - Deportes		203.669.728			203.669.728	100
4-7403 R.F. S.G.P. Propósito General - Cultura		211.925.356			211.925.356	100
4-7404 R.F. S.G.P. Propósito General - Agua Potable		-			-	
4-7501 R.F. S.G.P. Alimentación Escolar		10.120.765			10.120.765	100
4-7502 R.F. S.G.P. Sector Agua Potable		163.399.822			163.399.822	100
4-7601 Transf. Nación - Régimen Subsidiado - Ampliación		36.915.517			36.915.517	100
4-7602 R.F. ETESA		-			-	
4-7603 R.F. Transf. Dptal. Regimen Subsidiado Ampliación		32.600.200			32.600.200	100
4-7610 R.F. Partic de la Nación - Resolución 3384/09 (MinProt Social)		-			-	
4-7611 R.F. Resol. Concesión de Subvención lucha contra la violencia a la mujer		32.484.101			32.484.101	100
4-7701 R.F. Convenio 282-03 Dpto-tto		21.172.474			21.172.474	100
4-7706 R.F. Convenio Agentes de Tránsito		269.067			269.067	100
4-7801 R.F. Tasa Prodeporte		564.268.280			564.268.280	100
4-7803 R.F. Sobretasa Gasolina Malla vial		791.100.640			791.100.640	100
4-7804 R.F. Infracciones de Tránsito		531.698.837			531.698.837	100
4-7805 R.F. Estampilla Procultura		353.345.660			353.345.660	100
4-7809 R.F. Otras Rentas Salud		324.459.336			324.459.336	100
4-7816 R.F. Regalias Directas		1.737.062			1.737.062	100
4-7818 R.F. Crédito BID		-			-	
4-7820 R.F. Ley 99/93		2.944.683			2.944.683	100
4-7821 R.F. Contribución Fondo Especial de Intervenidas		74.894.538			74.894.538	100
4-7822 R.F. Rec Bce Sobretasa a la Gasolina S.I.T.M.		2.894.518.858			2.894.518.858	100
4-7826 R.F. Rec Bce Ley 99/93		68.046.097			68.046.097	100

GRUPO DE EJECUCION PRESUPUESTAL  
DEPARTAMENTO ADMINISTRATIVO DE HACIENDA MUNICIPAL  
SUBDIRECCION DE FINANZAS PUBLICAS  
GRUPO DE EJECUCION PRESUPUESTAL  
PRESUPUESTO Y EJECUCION DE INGRESOS A DICIEMBRE 31 DE 2013  
ANEXOS - DISTRIBUCCION DE RENTAS 2013

DETALLE	PRESUPUESTO INICIAL	PRESUPUESTO DEFINITIVO	RECAUDO DE DICIEMBRE	AJUSTE DE DICIEMBRE	RECAUDO A DICIEMBRE	% EJEC / PPTO
4-7827 R.F. Tasa Retributiva		178.273.915			178.273.915	100
4-7828 R.F. Acuerdo 218/07 Seguridad Vial		207.878.885			207.878.885	100
4-7829 R.F. Rec Bce Venta de Servicios de Salud - Zoonosis		47.035.048			47.035.048	100
4-7837 R.F. Sobretasa Bomberil		178.695.954			178.695.954	100
4-7838 R.F. Venta de Activos de Valorización		-			-	-
4-7839 R.F. Contribucion Especial		286.735.538			286.735.538	100
4-7840 R.F. Impto al Cigarrillo Ley 1289		56.145.225			56.145.225	100
<b>VIGENCIAS FUTURAS</b>	-	-	-	-	-	-
<b>SANEAMIENTO FISCAL</b>	-	-	-	-	-	-
5-1101 LIBRE ASIGNACION		-			-	-
5-1201 Saneamiento Fiscal		-			-	-
<b>DESTINACION ESPECIFICA</b>		-			-	-
5-1253 Contribucion Valorización Nuevo Plan de Obras		-			-	-
5-7830 R.F. Contribucion Valorización Nuevo Plan de Obras		-			-	-
<b>CANCELACION DE RESERVAS EXCEPCIONALES</b>		129.099.088	-	-	129.099.088	100
<b>SANEAMIENTO FISCAL</b>	-	20.840.000	-	-	20.840.000	100
6-1101 LIBRE ASIGNACION		-			-	-
6-1201 Saneamiento Fiscal		20.840.000			20.840.000	100
<b>DESTINACION ESPECIFICA</b>	-	108.259.088	-	-	108.259.088	100
6-1203 Otros Recursos Ley 99/93		-			-	-
6-1206 Sobretasa a la Gasolina Malla Vial		-			-	-
6-1213 Estampilla Procultura		-			-	-
6-1220 Tasa Retributiva		100.250.156			100.250.156	100
6-1250 concepto tecnico perforacion de pozos		8.008.932			8.008.932	100
6-2101 S.G.P. Sector Educación - Prestación de Servicios 11/12		-			-	-
6-2401 S.G.P. Alimentacion Escolar		-			-	-
<b>CANCELACION DE PROCESOS LICITATORIOS</b>	-	-	-	-	-	-
<b>SANEAMIENTO FISCAL</b>	-	-	-	-	-	-
3-1101 LIBRE ASIGNACION		-			-	-
3-1201 Saneamiento Fiscal		-			-	-
<b>DESTINACION ESPECIFICA</b>		-			-	-
3-1206 Sobretasa Gasolina Malla vial		-			-	-
3-7813 RF Alumbrado Publico		-			-	-

GRUPO DE EJECUCION PRESUPUESTAL  
DEPARTAMENTO ADMINISTRATIVO DE HACIENDA MUNICIPAL  
SUBDIRECCION DE FINANZAS PUBLICAS  
GRUPO DE EJECUCION PRESUPUESTAL  
PRESUPUESTO Y EJECUCION DE INGRESOS A DICIEMBRE 31 DE 2013  
ANEXOS - DISTRIBUCCION DE RENTAS 2013

DETALLE	PRESUPUESTO INICIAL	PRESUPUESTO DEFINITIVO	RECAUDO DE DICIEMBRE	AJUSTE DE DICIEMBRE	RECAUDO A DICIEMBRE	% EJEC / PPTO
<b>RENDIMIENTOS FINANCIEROS OTRAS ENTIDADES</b>						
<b>TOTAL RENDIMIENTOS OTRAS ENTIDADES</b>	<b>9.866.250.000</b>	<b>12.150.675.105</b>	<b>1.543.259.814</b>	<b>-</b>	<b>19.741.667.934</b>	<b>162</b>
<b>LIBRE ASIGNACION - FIDUCIA</b>	<b>3.511.672.000</b>	<b>4.404.922.416</b>	<b>800.500.960</b>	<b>-</b>	<b>9.176.374.785</b>	<b>208</b>
0-7101 Ingresos Administrados	3.511.672.000	4.404.922.416	800.500.960	-	9.176.374.785	208
0-7103 Ajuste Administrativo						
<b>DESTINACION ESPECIFICA - TESORERIA</b>	<b>6.354.578.000</b>	<b>7.745.752.689</b>	<b>742.758.854</b>	<b>-</b>	<b>10.565.293.149</b>	<b>136</b>
0-7108 R.F. Alumbrado Publico EMCALI SSF	268.075.000	268.075.000				
0-7203 Del Fondo de Educación - Calidad	1.879.571.000	1.879.571.000	120.410.601		1.715.360.722	91
0-7302 Del Fondo de Salud - Salud Pública - PAB	157.577.000	157.577.000	28.485.092		345.231.617	219
0-7303 Del Fondo de Salud - Prestación de Servicios	224.977.000	224.977.000	23.323.260		199.290.994	89
0-7401 R.F. S.G.P. Proposito Otros Sectores	629.323.000	629.323.000	101.333.470		1.281.252.334	204
0-7402 R.F. S.G.P. Proposito General-Deporte	91.045.000	91.045.000	8.831.102		153.518.878	169
0-7403 R.F. S.G.P. Proposito General-Cultura	30.900.000	30.900.000	6.719.293		107.549.926	348
0-7501 De Recursos de Alimentación Escolar	22.587.000	22.587.000	3.794.240		28.487.067	126
0-7502 R.F. de Agua Potable y Saneamiento Basico	704.143.000	704.143.000	53.804.660		588.528.676	84
0-7602 R.F. Etesa	102.996.000	102.996.000	3.279.871		109.666.848	106
0-7730 R.F. Convenio Mpio Univalle Estadio	1.000.000	1.000.000	1.297.473		12.703.290	1270
0-7801 R.F. Tasa Prodeporte	242.188.000	242.188.000	16.362.727		312.993.591	129
0-7803 R.F. Sobretasa Malla Vial	68.000.000	68.000.000	45.537.755		545.075.010	802
0-7804 R.F. Infracciones de Tránsito Ley 769/2002	125.673.000	125.673.000	100.273.297		543.447.864	432
0-7805 R.F. Estampilla Procultura	300.000.000	300.000.000	40.254.320		403.766.625	135
0-7806 R.F. Contribuciones y Recargos de Valorización	10.000.000	10.000.000	2.334.243		18.829.740	188
0-7813 R.F. Alumbrado Público - Semafonización	25.920.000	25.920.000	24.702.088		123.357.338	476
0-7814 R.F. Amoblamiento Urbano Eucol	43.499.000	43.499.000	4.882.128		62.088.536	143
0-7815 R.F. Estratificación socioeconómica Ley 505	7.843.000	7.843.000	2.449.929		27.701.485	353
0-7817 R.F. Fondo de Solidaridad y Redistribución del ingreso (FSRI)	55.780.000	55.780.000	12.097.536		118.252.550	212
0-7820 R.F. Transferencia del Sector Eléctrico Epsa ley 99/93	3.376.000	3.376.000	175.973		1.942.540	58
0-7821 R.F. Fondo Especial Intervenidas	100.608.000	100.608.000	8.024.355		97.772.842	97
0-7822 R.F. Sobretasa T. Gasolina SITM	10.000.000	1.401.174.689	6.380.158		2.781.743.074	199
0-7827 R.F. Tasa Retributiva	215.530.000	215.530.000	16.395.919		222.275.642	103
0-7829 R.F. Zoonosis	33.843.000	33.843.000	4.111.360		48.433.151	143
0-7830 R.F. Contribución de Valorización Megaobras Nvo Plan de Obras	940.000.000	940.000.000	67.004.705		394.804.748	42
0-7837 R.F. Sobretasa Bomberil	50.124.000	50.124.000	27.447.835		158.173.881	316
0-7839 R.F. Contribución Especial	10.000.000	10.000.000	13.045.464		163.044.180	1630
<b>Rendimientos no Distribuidos</b>						
<b>NO INCLUYE EJECUCION PRESUPUESTAL (NO PPTADOS)</b>	<b>-</b>	<b>6.161.521</b>	<b>164.330.032</b>	<b>(13.365.959)</b>	<b>1.811.931.093</b>	<b>29407</b>
0-7105 R.F. Reintegro Fondo Financiero Especializado			480.498		33.737.396	
0-7106 R.F. Recuperación de Cartera Secret Vivienda			157.781		3.823.596	
0-7109 R.F. Zonas verdes adquisición terrenos			10.641.717		22.815.288	
0-7110 R.F. Comparendo Ambiental			225.256		1.062.662	

GRUPO DE EJECUCION PRESUPUESTAL  
DEPARTAMENTO ADMINISTRATIVO DE HACIENDA MUNICIPAL  
SUBDIRECCION DE FINANZAS PUBLICAS  
GRUPO DE EJECUCION PRESUPUESTAL  
PRESUPUESTO Y EJECUCION DE INGRESOS A DICIEMBRE 31 DE 2013  
ANEXOS - DISTRIBUCCION DE RENTAS 2013

DETALLE	PRESUPUESTO INICIAL	PRESUPUESTO DEFINITIVO	RECAUDO DE DICIEMBRE	AJUSTE DE DICIEMBRE	RECAUDO A DICIEMBRE	% EJEC / PPTO
0-7111 RF Fondo Contingencias Fiducia		-	14.833.910		46.095.987	
0-7205 R.F. S.G.P. Proposito General - Educ y Atencion Integral Primera Infancia		-	17.605.630		162.858.762	
0-7301 Del Fondo de Salud - Subsidio Demanda		-	40.156.219		502.906.231	
0-7607 R.F. Contrato 088/06 Cultura-Proimagenes		-	38.267	-	491.626	
0-7610 R.F. Salud Prevenci Resol 3384/09		-		-		
0-7611 R.F. Resol Con Sub Lucha contra la Violencia		6.161.521		-	6.161.521	100
0-7612 R.F. Ley 1493/11 artes escenicas		-	1.865.704	(12.059.280)	22.901.848	
0-7701 R.F. Convenio 282-03 DPTO -TTO C.D.A.V.		-	40.581	-	1.539.085	
0-7702 R.F. Convenio Becas Paces		-	146	-	1.933	
0-7706 R.F. Convenio Agentes de transito		-	33.125	-	166.427	
0-7707 R.F. Convenio 169-05 mineduc		-		-		
0-7708 R.F. Convenio coldeportes/mpio		-		-		
0-7709 R.F. Convenio DANCOSIAL-MPIO		-	2.073	-	27.531	
0-7720 R.F. Convenio EMCALI- Secretaria de Infraestructura y Valorizacion		-	6.087	-	78.195	
0-7722 R.F. Convenio Accion Social FIP		-	64.015	-	1.306.811	
0-7723 R.F. CONVENIO COOPERACIÓN EMCALI- MUNICIPIO DE CALI		-	235.105	-	2.725.992	
0-7724 R.F. Convenio Gobernacion - Mcal Fortalecimiento JAL		-		-		
0-7725 R.F. Convenio EMCALI- Municipio de Cali Megaobras		-	1.542.753	-	19.040.128	
0-7727 R.F. Convenio 35359014 CALI-S VIVIENDA		-		-		
0-7729 R.F. Convenio EMCALI - Municipio 0186/1		-	122.499	-	3.628.875	
0-7731 R.F. Convenio Mpio - icbf 2391		-	7.384.965	-	67.292.273	
0-7807 R.F. Ordenanza 65/96 Deporte		-	12.696	-	449.347	
0-7808 R.F. Fondo Territorial Pensiones - Bonos Pensionales		-	16.403.456	(300)	332.503.232	
0-7809 R.F. Otras rentas salud		-	23.276.418		288.040.224	
0-7811 R.F. Convenio Cali C.V.C. DAGMA 027/03		-		-		
0-7812 R.F. Rifas y Clubes		-		-		
0-7816 R.F. Regalias Directas		-	314.916		7.434.980	
0-7818 R.F. Credito Bid		-		-	4.570.884	
0-7819 R.F. Transferencia cuotas de auditaje		-	326.237	-	39.598.343	
0-7826 R.F. Otros Recursos Ley 99-93		-	4.934.068	-	44.554.792	
0-7828 R.F. Acuerdo 218-07-seguridad Vial - Serv Esp Agentes Tto		-	20.243.312	-	151.539.841	
0-7831 R.F. Festival del Video Ambiental C.V.C PREMIO S		-		-		
0-7832 R.F. Concepto Técnico por Perforación de Pozos		-		-		
0-7833 R.F. Sancion por Violacion de Normas		-		-		
0-7834 R.F. Control seguimiento de plan de Saneamiento		-		-		
0-7835 R.F. Otros Conceptos Ambientales		-		-		
0-7836 R.F. Tasa Utilización de Agua Subteranea Ley 99/93		-		-		
0-7838 R.F. Venta de Activos Valorizacion		-	2.728.399	-	31.647.403	
0-7840 R.F. Impuesto al Cigarrillo		-	74.446		4.943.896	
0-7842 R.F. Recursos por Venta de Activos Entes de Control		-	4.471	-	2.000.699	
0-7843 R.F. SGR Acto Legislativo 5/2011		-	488.918	(1.306.379)	4.487.428	
0-7846 R.F. Convenio Mpio - Pontedere Italia		-	86.364	-	1.497.857	
<b>REINTEGROS</b>						
<b>TOTAL REINTEGROS</b>	-	<b>448.660.581</b>	<b>325.454.509</b>	<b>10.824.620</b>	<b>1.491.733.588</b>	<b>332</b>
<b>LIBRE ASIGNACION</b>	-	-	<b>313.474.010</b>	-	<b>500.551.581</b>	
0-1101 Reintegros ARP - EPS	-	-	313.474.010		500.551.581	

GRUPO DE EJECUCION PRESUPUESTAL  
DEPARTAMENTO ADMINISTRATIVO DE HACIENDA MUNICIPAL  
SUBDIRECCION DE FINANZAS PUBLICAS  
GRUPO DE EJECUCION PRESUPUESTAL  
PRESUPUESTO Y EJECUCION DE INGRESOS A DICIEMBRE 31 DE 2013  
ANEXOS - DISTRIBUCCION DE RENTAS 2013

DETALLE	PRESUPUESTO INICIAL	PRESUPUESTO DEFINITIVO	RECAUDO DE DICIEMBRE	AJUSTE DE DICIEMBRE	RECAUDO A DICIEMBRE	% EJEC / PPTO
<b>SANEAMIENTO</b>	-	-	-	-	-	-
0-1201 Reintegro Convenio 291 y 402/2008 EMSIRVA MPIO	-	-	-	-	-	-
0-1201 Reintegro Cajas Menores	-	-	-	-	-	-
<b>DESTINACION ESPECIFICA - TESORERIA</b>	-	448.660.581	11.980.499	10.824.620	991.182.007	221
0-1206 Reintegros Malla Vial	-	-	-	10.824.620	10.824.620	-
0-1212 Tasa Prodeporte	-	-	403.507	-	403.507	-
0-2216 Reintegro S.G.P. Conciliacion de Aportes Patronales	-	-	-	-	-	-
0-2115 Reintegro Nomina Docentes Ley 715/01 - prestacion de servicios	-	-	11.576.992	-	123.107.993	-
0-2116 Reintegro S.G.P. Sector Educacion - Calidad	-	-	-	-	-	-
0-2412 - Reintegro S.G.P. Alimentación Escolar	-	-	-	-	-	-
0-2308 - Reintegro S.G.P. Proposito Gral Otros Sectores	-	-	-	-	402.391.052	-
0-3304 Programa Lucha contra la pobreza extrema	-	448.660.581	-	-	448.660.581	100
0-7841 R.F. Reintegro Liquidacion Fondo Concejo Mpal	-	-	-	-	5.794.254	-
<b>INGRESOS NO PRESUPUESTADOS</b>						
<b>NO INCLUYE EJECUCIÓN PRESUPUESTAL - TOTAL</b>	-	-	12.594.558.567	-	15.169.337.223	-
<b>VIGENCIA ACTUAL</b>	-	-	12.594.558.567	-	15.169.337.223	-
<b>Recursos Propios</b>	-	-	-	-	1.234.658	-
4-1101 Libre Asignación	-	-	-	-	1.234.658	-
<b>Destinacion Especifica</b>	-	-	12.594.558.567	-	15.168.102.565	-
4-1209 - Contribución y Recargos valorización	-	-	-	-	16.757.705	-
4-1211 Contrib. Fdo. Especial de Interventidas	-	-	-	-	30.028.634	-
4-1212 Tasa Prodeporte	-	-	-	-	148.754.404	-
4-1213 Estampilla Procultura (Rcdo 2009 - parti-abierta)	-	-	-	-	245.201.544	-
4-1227 Cuota Parte Pensional	-	-	-	-	810.319.556	-
4-1229 Estampilla Procultura Fondo de Pensiones (Rcdo 2009 - parti-abierta)	-	-	-	-	-	-
4-1232 Estratificacion Socioeconomica - Ley 50	-	-	-	-	66.241.258	-
4-1245 Vivienda (Recuperación Cartera)	-	-	-	-	749.993.761	-
4-1248 Venta de Activos - Valorizacion	-	-	-	-	-	-
4-1255 Estampilla Procultura - Gestores Culturales (Rcdo 2009 - parti-abierta)	-	-	-	-	-	-
4-1258 Estampilla Procultura - Red de Bibliotecas	-	-	-	-	-	-
4-1268 Zonas Verdes adquisicion de terrenos	-	-	-	-	64.000.000	-
4-2101 S.G.P. Educacion Prestac Servicios (Rcdo 2007- parti-abierta)	-	-	-	-	-	-
4-2115 Reintegro S.G.P. Educacion Prestac Servicios (Rcdo Vig Ant- parti-abierta)	-	-	-	-	2.754.752	-
4-2102 S.G.P. Educacion Cobertura (Rcdo 2007- parti-abierta)	-	-	-	-	-	-
4-2103 S.G.P. Sector Educación-S S F	-	-	1.360.177.972	-	1.360.177.972	-
4-2206 S.G.P. Conciliación de Aportes Patronales	-	-	-	-	-	-

GRUPO DE EJECUCION PRESUPUESTAL  
DEPARTAMENTO ADMINISTRATIVO DE HACIENDA MUNICIPAL  
SUBDIRECCION DE FINANZAS PUBLICAS  
GRUPO DE EJECUCION PRESUPUESTAL  
PRESUPUESTO Y EJECUCION DE INGRESOS A DICIEMBRE 31 DE 2013  
ANEXOS - DISTRIBUCCION DE RENTAS 2013

DETALLE	PRESUPUESTO INICIAL	PRESUPUESTO DEFINITIVO	RECAUDO DE DICIEMBRE	AJUSTE DE DICIEMBRE	RECAUDO A DICIEMBRE	% EJEC / PPTO
4-3149 Resol. 4228/10 Envejecimiento y Vejez	-	-	-	-	-	-
4-5114 Ley 1450/12 SSF	-	-	11.228.454.626	-	11.228.454.626	-
-Ley 1289/2009 IMPTO AL CIGARRILLO INDERVALLE - MPIO	-	-	-	-	-	-
-Convenio Accion Social Fortalecimiento UNI Atencion Desplazados	-	-	-	-	-	-
-Convenio Accion Social y Cooperacion Internacional FIP_0-4123	-	-	-	-	-	-
4-7828 R.F. Acuerdo 218-07-seguridad Vial - Serv Esp Agentes Tto	-	-	-	-	-	-
4-7830 R.F. Contribucion valorizacion nuevo p	-	-	-	-	407.744.126	-
4-7101 Saneamiento Fiscal	-	-	-	-	111.141	-
4-7607 RF Contrato 088/06 Cultura - Proimagen	-	-	-	-	53.210	-
4-7706 R.F. Convenio Agentes de Transito	-	-	-	-	-	-
4-7502 R.F. Agua Potable y Saneamiento Básico	-	-	-	-	6.490.149	-
4-7804 R.F. Infracciones de Tránsito	-	-	-	-	-	-
4-7808 R.F. Fondo Territorial de Pensiones	-	-	-	-	-	-
4-1204 Otros Conceptos Ambientales	-	-	-	-	-	-
4-2216 - Reintegro S.G.P. Conciliacion de Aportes Patronales	-	-	5.925.969	-	31.019.727	-
Ingreso pro Resolución No. 379/07 Convenio Emcali - DAGMA (4-1204)	-	-	-	-	-	-

*República de Colombia*



*Santiago de Cali*

*Departamento Administrativo de Hacienda Municipal*

*Grupo Ejecución Presupuestal*

*NIT 890.399.011-3*

# **GASTOS DICIEMBRE DE 2013**

MUNICIPIO SANTIAGO DE CALI  
 DEPARTAMENTO ADMINISTRATIVO DE HACIENDA  
 SUBDIRECCION DE FINANZAS PUBLICAS  
 GRUPO DE EJECUCION PRESUPUESTAL

EJECUCION FUNCIONAMIENTO DE DICIEMBRE DE 2013  
 REPORTE GENERADO ENERO 20 DE 2014

TOTAL CONSOLIDADO ADMON. CENTRAL Y CONCEJO MUNICIPAL DE DICIEMBRE DE 2013

Fondo/Pos.presupuestaria	PPTO ACTUAL	SALDOS CDP	SALDOS RPC	SALDO OBLIGACIONES	PAGOS	EJECUCION	% DE EJECUCION
TOTAL CONSOLIDADO	628.578.337.507	4.508.161.091	2.815.309.005	44.219.082.470	505.468.231.705	552.502.623.180	88

EJECUCION PRESUPUESTAL ADMINISTRACION CENTRAL DE DICIEMBRE DE 2013

FONDO / POSPRE	PPTO ACTUAL	SALDOS CDP	SALDOS RPC	SALDO	PAGOS	EJECUCION	% DE
** TOTAL	617.819.323.148	4.457.607.091	2.815.309.005	43.516.683.206	496.183.633.603	542.515.625.814	88
* 0-1101 Libre asignación	255.037.994.960	4.457.607.091	2.815.309.005	12.576.977.290	226.973.611.687	242.365.897.982	95
2-1010101 Sueldos de personal	39.073.251.000				38.499.723.021	38.499.723.021	99
2-1010103 Gastos Representación	73.459.000				67.686.704	67.686.704	92
2-1010105 Bonif.ServPrestados	1.095.674.000				991.144.335	991.144.335	90
2-1010106 BONIFICACION DE GEST	11.950.000				11.909.684	11.909.684	100
2-1010107 BonifEspecPorRecrea	234.759.000				211.094.343	211.094.343	90
2-1010109 BonifPorDirección	48.973.000				47.110.648	47.110.648	96
2-10101101 Vacaciones	3.101.140.000				2.978.584.699	2.978.584.699	96
2-10101102 Subsidfamiliar extra	8.262.000				4.288.400	4.288.400	52
2-10101103 Auxilio de nacimiento	971.000				521.955	521.955	54
2-10101104 Auxilio muerto	6.789.000				4.421.250	4.421.250	65
2-10101105 Auxilio nacido muerto	1.340.000						
2-10101106 Intereses cesantia	656.485.000				645.604.800	645.604.800	98
2-10101107 Determ.incap laboral							
2-10101109 Anticipo cesantias P	143.854.289				143.854.289	143.854.289	100
2-10101110 Anticipo ces convcol							
2-10101111 Sobrecostos L244-344	6.260.203				537.136	537.136	9
2-10101112 Aporte sindical	183.850.023				134.795.742	134.795.742	73
2-10101113 Oblig.conv.aportesMp	471.806.232				292.205.057	292.205.057	62
2-1010113 Horas extras y festivos	4.248.337.585			294.324.143	3.885.663.269	4.179.987.412	98
2-1010115 Prima de antigüedad	1.778.076.000			207.004.379	1.569.417.412	1.776.421.791	100
2-1010117 Prima de navidad	4.915.014.000				4.760.433.230	4.760.433.230	97
2-1010119 Prima de servicios	3.345.659.000				3.251.411.633	3.251.411.633	97
2-1010121 Prima de vacaciones	3.325.977.000			524.173.493	2.704.139.165	3.228.312.658	97
2-1010123 subsidio alimentac	354.356.000			49.915.654	280.080.455	329.996.109	93
2-1010125 Prima tecnica	174.093.000			13.171.321	139.958.127	153.129.448	88
2-1010131 Auxilio de transporte	553.156.000			44.610.561	477.083.873	521.694.434	94
2-101019801 Comis.trabaj.oficial	240.455.700						
2-101019802 Prima de calor	29.661.000			2.950.768	23.083.054	26.033.822	88
2-101019803 Prima movil	30.531.000			4.312.296	24.911.947	29.224.243	96
2-101019804 Prima productividad	127.295.000			10.031.697	106.878.568	116.910.265	92
2-1010202 HONORARIOS	5.859.425.013	800.000.000		72.411.808	4.845.067.236	4.917.479.044	84



MUNICIPIO SANTIAGO DE CALI  
DEPARTAMENTO ADMINISTRATIVO DE HACIENDA  
SUBDIRECCION DE FINANZAS PUBLICAS  
GRUPO DE EJECUCION PRESUPUESTAL

EJECUCION FUNCIONAMIENTO DE DICIEMBRE DE 2013  
REPORTE GENERADO ENERO 20 DE 2014

TOTAL CONSOLIDADO ADMON. CENTRAL Y CONCEJO MUNICIPAL DE DICIEMBRE DE 2013

2-1010209	Rem. Serv. tecnicos	3.551.692.637			2.200.000	3.353.452.396	3.355.652.396	94
2-1010301010304	COLPENSIONES	3.634.859.000			349.993.451	3.174.013.088	3.524.006.539	97
2-1010301010504	NUEVA EPS	353.344.000			25.247.300	267.150.043	292.397.343	83
2-10103010106	A.R.P.	779.600.000			82.813.200	645.253.128	728.066.328	93
2-10103010107	ADMIN RIESGOS LABO	48.000.000			7.740.200	30.273.900	38.014.100	79
2-10103010301	SENA	781.864.000			25.805.550	589.757.628	615.563.178	79
2-10103010303	I.C.B.F.	1.841.743.000			154.927.560	1.567.850.881	1.722.778.441	94
2-10103010305	ESAP y otras Univers	306.863.000			25.805.550	257.019.049	282.824.599	92
2-10103010307	Escindust einstittec	613.641.000			51.625.840	514.212.387	565.838.227	92
2-10103030101	Fondo de cesantias	2.230.427.369			98.714.649	2.121.482.949	2.220.197.598	100
2-10103030103	Fondos de pensiones	2.458.827.000			173.841.769	2.020.955.036	2.194.796.805	89
2-10103030105	Emp. Prom. Salud	4.233.168.000			372.248.443	3.732.224.471	4.104.472.914	97
2-10103030106	PlanCompleSaludPACS	4.695.354.240		355.983.075		3.736.965.729	4.092.948.804	87
2-10103030108	ADMIN RIESGOS LABO	2.000.000						
2-101030303	Cajas compens fliar	2.455.635.000			206.588.740	2.057.463.960	2.264.052.700	92
2-1020101	Materiales y suminis	1.350.038.642			453.839.297	665.149.691	1.118.988.988	83
2-1020103	Compra de equipo	4.639.427.946	1.181.031.173	372.600.000	141.713.292	2.901.939.948	3.416.253.240	74
2-1020105	Dotacion al trabajad	455.426.425			193.700.000	121.931.544	315.631.544	69
2-102019801	Caja menor maty sum	152.208.250				127.773.992	127.773.992	84
2-1020203	Viaticosygastosviaje	247.394.096			3.656.647	232.814.882	236.471.529	96
2-1020205	Comunic y transporte	1.959.489.000	400.000.000	27.000.000	316.564.335	717.178.595	1.060.742.930	54
2-1020207	Servicios publicos	7.259.838.750			36.744.194	6.478.351.267	6.515.095.461	90
2-1020209	Seguros	8.800.000.000		1.015.383.205	42.860.132	7.688.432.217	8.746.675.554	99
2-1020211	Publicidad	114.680.400			10.000.000	90.000.000	100.000.000	87
2-1020213	Impresos y publicac	400.101.490			190.702.150	149.563.392	340.265.542	85
2-102021501	Caja menor - Manto.	52.165.020				39.684.358	39.684.358	76
2-102021502	Mant.bienes muebles	405.283.910			215.831.091	62.168.219	277.999.310	69
2-102021503	Mant.bienes inmueble	2.694.881.338	2.076.575.918	66.694.273	127.088.370	328.729.319	522.511.962	19
2-102021504	Mantmto. vehiculos	950.000.000			308.903.072	376.152.005	685.055.077	72
2-1020217	Vigilancia	6.672.500.000		413.261.159	210.038.051	5.899.495.528	6.522.794.738	98
2-1020219	Aseo	382.737.281		32.016.087	37.164.785	313.246.028	382.426.900	100
2-1020221	Arrendamientos	504.561.090		70.476.446	32.522.459	214.578.884	317.577.789	63
2-1020223	Comisgts.banc/tesor	1.413.150.627				1.122.575.155	1.122.575.155	79
2-1020227	Bienestar social	734.631.094			423.000.000	311.507.250	734.507.250	100
2-1020230	Salud Ocupacional	420.000.000			104.618.480	203.605.892	308.224.372	73
2-1020231	GASTOS JUDICIALES	30.900.000				24.278.589	24.278.589	79
2-1020232	GASTOS LEGALES	41.200.000				4.321.950	4.321.950	10
2-102029802	Gastos protocolarios	555.401.737			68.009.607	474.187.335	542.196.942	98
2-102029803	Afiliac/suscripc	78.104.429				9.713.100	9.713.100	12
2-102029804	Combustible	1.197.052.335		461.894.760		712.286.614	1.174.181.374	98

MUNICIPIO SANTIAGO DE CALI  
DEPARTAMENTO ADMINISTRATIVO DE HACIENDA  
SUBDIRECCION DE FINANZAS PUBLICAS  
GRUPO DE EJECUCION PRESUPUESTAL

EJECUCION FUNCIONAMIENTO DE DICIEMBRE DE 2013  
REPORTE GENERADO ENERO 20 DE 2014

TOTAL CONSOLIDADO ADMON. CENTRAL Y CONCEJO MUNICIPAL DE DICIEMBRE DE 2013

2-102029805	Inhumacion cadaveres	109.101.320			109.014.000	109.014.000	100
2-102029808	Prov.carrera admtna.	47.238.140			42.196.040	42.196.040	89
2-102029809	Caja menorComyTransp	221.986.124			206.099.752	206.099.752	93
2-102029813	CUOTAS DE ADMINISTRA	601.412.666		72.712.998	526.853.948	599.566.946	100
2-103020301	Mesadas pensionales	107.550.000.000		878.114.780	105.753.968.321	106.632.083.101	99
2-103989802	Fdo territ pensiones	5.831.288.278		5.831.288.278		5.831.288.278	100
2-103989811	FederColombianaMpios						
2-103989814	Asoc colomb d ciudad	41.465.000			41.465.000	41.465.000	100
2-1970302	Pasivolabcostoretiro	1.036.451.281		77.446.900	854.664.195	932.111.095	90
* 0-1201	Saneamiento Fiscal	74.083.507.757		26.638.085.637	44.502.255.633	71.140.341.270	96
2-101011108	Cesantias definitivas	2.356.829.122			2.321.431.838	2.321.431.838	98
2-101011109	Anticipo cesantias P						
2-101011110	Anticipo ces convcol						
2-10103030103	Fondos de pensiones	3.599.917			3.599.917	3.599.917	100
2-1020224	Comisgts.banc/fiduc	865.250.000			664.358.384	664.358.384	77
2-102029801	Devoluciones	1.226.253.710		183.479.020	628.162.844	811.641.864	66
2-102029810	Costosoperativosfidu	811.000.000			792.744.216	792.744.216	98
2-1020302	Multas	48.202.428			1.548.924	1.548.924	3
2-1020303	Impuestos vehiculos	154.978.819			154.978.819	154.978.819	100
2-1020305	IMP Y TRAM PARQ AU	94.484.200		18.515.800	621.600	19.137.400	20
2-10301050102	Contraloria	9.637.207.585			9.637.207.585	9.637.207.585	100
2-10301050103	Personeria	9.814.231.837			9.700.000.000	9.700.000.000	99
2-10301050104	Concejofuerosindical	872.762.203		19.542.719	841.250.887	860.793.606	99
2-103010503010101	Liquidacion Ent.Adap						
2-103020103	Otros pagos cesant						
2-103020303	Cuotaparte pensional	3.495.393.688			3.479.083.243	3.479.083.243	100
2-103020304	Bonos Pensionales	3.957.273.000			3.957.273.000	3.957.273.000	100
2-1039807	Sentenc y conciliac	14.100.143.585		2.247.836.376	9.906.439.234	12.154.275.610	86
2-103989801	Fdo para contingenc	2.360.865.958			2.297.235.159	2.297.235.159	97
2-103989802	Fdo territ pensiones	24.168.711.722		24.168.711.722		24.168.711.722	100
2-103989803	FONPET	116.319.983			116.319.983	116.319.983	100
2-103989812	Ajustes Pensionales						
2-1970302	Pasivolabcostoretiro						
* 0-1202	Sobretasa ambiental c.v.c	45.043.121.428		1.231.426.346	43.811.695.082	45.043.121.428	100
2-10301030301019801	Transfsobretamb C.V.	45.043.121.428		1.231.426.346	43.811.695.082	45.043.121.428	100
* 0-1220	Tasa retributiva	3.185.081.202			3.185.081.202	3.185.081.202	100
2-10301030301019802	Tran TasRet50% C.V.	3.185.081.202			3.185.081.202	3.185.081.202	100
* 0-1227	Cuota parte pensional	7.326.837.000			684.572.280	684.572.280	9
2-103989802	Fdo territ pensiones	7.326.837.000			684.572.280	684.572.280	9
* 0-1229	Estampillas-Fondo Pensiones	6.554.031.194			6.214.011.272	6.214.011.272	95
2-103989802	Fdo territ pensiones	6.554.031.194			6.214.011.272	6.214.011.272	95

MUNICIPIO SANTIAGO DE CALI  
DEPARTAMENTO ADMINISTRATIVO DE HACIENDA  
SUBDIRECCION DE FINANZAS PUBLICAS  
GRUPO DE EJECUCION PRESUPUESTAL

EJECUCION FUNCIONAMIENTO DE DICIEMBRE DE 2013  
REPORTE GENERADO ENERO 20 DE 2014

TOTAL CONSOLIDADO ADMON. CENTRAL Y CONCEJO MUNICIPAL DE DICIEMBRE DE 2013

* 0-1230 Venta Activos-FONPET	94.786.268							
2-103989803 FONPET	94.786.268							
* 0-1267 alumb publico EMCALI S.S.F.	81.791.427.000					29.566.684.736	29.566.684.736	36
2-103010503010302 TRANSFERENCIA EMC	81.791.427.000					29.566.684.736	29.566.684.736	36
* 0-2305 SGP. P.G.-S.S.F.	4.601.025.862					4.601.025.862	4.601.025.862	100
2-103989803 FONPET	4.601.025.862					4.601.025.862	4.601.025.862	100
* 0-2315 SGP. 12/12 PG- S.S.F	426.495.993					426.495.993	426.495.993	100
2-103989803 FONPET	426.495.993					426.495.993	426.495.993	100
* 0-3115 EPSA-Ley 99-93	2.353.300							
2-1010209 Rem. Serv. tecnicos	2.353.300							
* 0-3159 Impuesto Timbre Nacional S.S.F.	105.543.697.934					105.543.697.934	105.543.697.934	100
2-103989803 FONPET	105.543.697.934					105.543.697.934	105.543.697.934	100
* 0-3401 Transferencia cuotas de auditaje	7.027.131.722					7.027.131.722	7.027.131.722	100
2-1039805 Cuotas de auditaje	7.027.131.722					7.027.131.722	7.027.131.722	100
* 0-4405 Conv Mpio Uvalle Est	17.100.000							
2-10301030301010101 TRANSFERENCIA UN	17.100.000							
* 0-5201 Resolucion 2555/13 fonpet S.S.F.	4.531.599.163					4.531.599.163	4.531.599.163	100
2-103989803 FONPET	4.531.599.163					4.531.599.163	4.531.599.163	100
* 0-7101 R.F. Saneamiento Fiscal	2.649.086.475					2.649.086.475	2.649.086.475	100
2-1039807 Sentenc y conciliac								
2-103989801 Fdo para contingenc	702.334.459					702.334.459	702.334.459	100
2-103989802 Fdo territ pensiones	1.946.752.016					1.946.752.016	1.946.752.016	100
* 0-7108 R.F. alumb publico EMCALI S.S.F.	268.075.000							
2-103010503010302 TRANSFERENCIA EMC	268.075.000							
* 1-1101 Libre asignación	453.646.761					441.782.113	441.782.113	97
2-1020209 Seguros	25.864.393					25.856.877	25.856.877	100
2-1020217 Vigilancia	427.782.368					415.925.236	415.925.236	97
* 2-1101 Libre asignación	4.026.521.222				6.210.370	3.972.562.895	3.978.773.265	99
2-1010209 Rem. Serv. tecnicos	1.250.000					1.250.000	1.250.000	100
2-10103030106 PlanCompleSaludPACS	343.736.440					343.736.440	343.736.440	100
2-1020103 Compra de equipo	875.811.000				6.210.370	869.600.630	875.811.000	100
2-1020205 Comunic y transporte	12.000.000					10.490.054	10.490.054	87
2-1020209 Seguros	1.325.862.860					1.280.619.983	1.280.619.983	97
2-1020217 Vigilancia	848.420.586					847.425.453	847.425.453	100
2-1020219 Aseo	35.950.166					35.950.166	35.950.166	100
2-1020221 Arrendamientos	44.447.912					44.447.912	44.447.912	100
2-102029804 Combustible	533.386.258					533.386.257	533.386.257	100
2-102029805 Inhumacion cadaveres	5.656.000					5.656.000	5.656.000	100
* 4-1201 Saneamiento Fiscal	5.985.023.470					5.985.023.470	5.985.023.470	100
2-103020103 Otros pagos cesant	2.428.358.232					2.428.358.232	2.428.358.232	100
2-103989802 Fdo territ pensiones	3.556.665.238					3.556.665.238	3.556.665.238	100

MUNICIPIO SANTIAGO DE CALI  
 DEPARTAMENTO ADMINISTRATIVO DE HACIENDA  
 SUBDIRECCION DE FINANZAS PUBLICAS  
 GRUPO DE EJECUCION PRESUPUESTAL

EJECUCION FUNCIONAMIENTO DE DICIEMBRE DE 2013  
 REPORTE GENERADO ENERO 20 DE 2014

TOTAL CONSOLIDADO ADMON. CENTRAL Y CONCEJO MUNICIPAL DE DICIEMBRE DE 2013

* 4-1202 Sobretasa ambiental c.v.c	3.063.983.563			3.063.983.563		3.063.983.563	100
2-10301030301019801 Transfsobretamb C.V.	3.063.983.563			3.063.983.563		3.063.983.563	100
* 4-1227 Cuota parte pensional	393.944.862				393.944.862	393.944.862	100
2-103989802 Fdo territ pensiones	393.944.862				393.944.862	393.944.862	100
* 4-1229 Estampillas-Fondo Pensiones	1.083.672.167				1.083.672.167	1.083.672.167	100
2-103989802 Fdo territ pensiones	1.083.672.167				1.083.672.167	1.083.672.167	100
* 4-1230 Venta Activos-FONPET	2.447.658.653				2.408.178.863	2.408.178.863	98
2-103989803 FONPET	2.447.658.653				2.408.178.863	2.408.178.863	98
* 4-3401 cuotas de auditaje	738.185.430				738.185.430	738.185.430	100
2-1039805 Cuotas de auditaje	738.185.430				738.185.430	738.185.430	100
* 4-7101 R.F. Saneamiento Fiscal	1.443.334.762				1.443.334.762	1.443.334.762	100
2-103989802 Fdo territ pensiones	1.443.334.762				1.443.334.762	1.443.334.762	100

EJECUCION PRESUPUESTAL CONCEJO MUNICIPAL DE DICIEMBRE DE 2013

FONDO / POSPRE	PPTO ACTUAL	SALDOS CDP	SALDOS RPC	SALDO OBLIGACIONES	PAGOS	EJECUCION	% DE EJECUCION
** TOTAL	10.759.014.359	50.554.000		702.399.264	9.284.598.102	9.986.997.366	93
Transferencia Ley 617 de 2000	9.200.842.350	50.554.000		676.085.164	8.270.787.714	8.946.872.878	97
Honorarios Concejal	1.558.172.009			26.314.100	1.013.810.388	1.040.124.488	67

 ANDRES FELIPE URYBE MEDINA Director Departamento Administrativo de Hacienda	 DIANA YANETH KASSEM RIOS Subdirectora de Finanzas Publicas
--	---

FLEBORO Y PROYECTO: YOLANDA RAYO M. - CONTRATISTA PROFESIONAL UNIVERSITARIA  
 REVISO: EFRAIN QUINONEZ BEDOYA - ASESOR DE LA SUBDIRECCION DE FINANZAS PUBLICAS  
 GENERADO EL: 21 DE ENERO DE 2014

MUNICIPIO SANTIAGO DE CALI  
DEPARTAMENTO ADMINISTRATIVO DE HACIENDA  
SUBDIRECCION DE FINANZAS PUBLICAS  
GRUPO DE EJECUCION PRESUPUESTAL

EJECUCION INVERSION A DICIEMBRE DE 2013  
REPORTE GENERADO ENERO 20 DE 2014

FONDO	PPTO ACTUAL	SALDOS CDP	Bloqueo de Recursos	SALDOS RPC	SALDO OBLIGACIONES	PAGOS	EJECUCION	% DE EJECUCION
* Total	1.759.889.941.032	56.441.176.826		60.349.990.641	61.652.276.830	1.463.689.771.469	1.585.692.038.940	90
0-1101 Libre asignación	8.941.541.000	52.332.025		1.217.828.789	44.141.000	7.588.794.546	8.850.764.335	99
0-1201 Saneamiento Fiscal	227.423.963.992	22.792.257.146		9.843.223.343	8.619.938.046	173.990.010.190	192.453.171.579	85
0-1204 Otros conceptos ambientales	693.991.000					494.482.998	494.482.998	71
0-1205 S.G. Infraestr. Vial	38.596.618.457				3.174.835.054	33.696.732.144	36.871.567.198	96
0-1206 Sobretasa Gasol malla vial	13.205.857.000	1.677.487.231		4.591.190.649	67.124.276	4.884.013.947	9.542.328.872	72
0-1209 C. Y R. valorización	123.000.000							
0-1210 Infracciones de transito ley 769-02	20.157.965.000	2.980.526.280		61.505.000	386.707.062	14.356.787.956	14.805.001.018	73
0-1211 Cont. F.E. Intervén.	380.857.000					366.325.000	366.325.000	96
0-1212 Tasa prodeporte	24.553.179.000	259.660.944		1.709.766.241	142.891.211	22.308.759.749	24.161.417.201	98
0-1213 Estampilla procultura Inversión	9.012.427.602	22.892.479		296.549.911	421.108.096	8.207.232.492	8.924.890.499	99
0-1214 Alunbrado publico	1.538.000.000					462.069.637	462.069.637	30
0-1215 Otras rentas de salud	3.710.000							
0-1218 Amobl. Urb.-intervt	282.772.000					229.483.180	229.483.180	81
0-1220 Tasa retributiva	3.185.081.202	1.586.763.200				1.413.759.780	1.413.759.780	44
0-1223 Rifas y Clubes	3.500.000							
0-1228 Fondo servicios docentes	4.002.101.185					4.002.101.185	4.002.101.185	100
0-1231 Venta servicios Salud-Zoonosis	439.614.000					367.405.401	367.405.401	84
0-1232 Estrat. soc-econ L505	319.405.000					180.217.990	180.217.990	56
0-1233 Tasa agu. subt L99-93	62.852.000					53.200.000	53.200.000	85
0-1234 Sobretasa Bomberil	10.355.000.000				500.000.000	9.855.000.000	10.355.000.000	100
0-1239 Contribucion Especial	7.462.936.953	10.100.000		220.864.410	297.467.970	5.729.427.979	6.247.760.359	84
0-1244 Acuerdo 218-07-seguridad Vial	2.446.292.000	221.962.599			90.250.756	1.531.247.333	1.621.498.089	66
0-1250 Concep Téc. Perf. Poz	233.398.000	92.001.012				121.639.160	121.639.160	52
0-1251 Sanc. Vilac. Nor. DAGMA	82.220.000					81.350.000	81.350.000	99
0-1252 ConSegPlaSanManVert	63.327.000							
0-1253 Contri. valoriz. plan	136.577.480.000			1.533.339.138	1.510.095.643	118.354.923.029	121.398.357.810	89
0-1255 est. procul. Ley 397/	1.484.993.000							
0-1256 Copr. Amb. Ley 1259/08	50.000.000					41.499.806	41.499.806	83
0-1258 est. procul. ley 1379	1.562.685.000			3.250.000		1.559.435.000	1.562.685.000	100
0-1263 Sobretasa Gasolina 6,5%	3.678.775.000				294.806.112	3.213.266.761	3.508.072.873	95
0-1264 est. cult. acdo. 232 (cons. pat. cult. 5%)	781.342.000			3.184.969		773.062.136	776.247.105	99
0-1265 est. cult. acdo. 0313 (ins. cult. 7%)	656.328.000					656.328.000	656.328.000	100
0-2101 SGP. Educ. Prest. Serv.	387.808.899.435	532.000.000			17.656.590.317	358.832.484.603	376.489.074.920	97
0-2103 S.G.P. Sector Educación-S.S.F.	50.467.653.540				527.521.325	49.248.316.245	49.775.837.570	99
0-2104 S.G.P. Sector Educación-Calidad	9.998.483.172	6.491.233.480		58.957.693	512.748.316	1.486.670.206	2.058.376.215	21
0-2105 S.G.P. Educ.-Gratuid.	13.122.226.000					13.122.226.000	13.122.226.000	100
0-2111 SGP. 12/12 Educ.-P.Srv.	3.108.886.719			1.919.118.969		109.144.556	2.028.263.525	65
0-2117 SGP. Sec. Educ.-cuot. ad.	7.157.164.717				1.325.431.605	5.601.451.451	6.926.883.056	97
0-2203 SGP. Salud-Prestacion	714.575.135					714.575.135	714.575.135	100
0-2204 S.G.P. S. Salud-Salud Pública (PIC)	15.021.153.474			29.475.000	931.501.888	11.861.976.936	12.822.953.824	85
0-2205 SGP. Salud-SSF	9.094.008.060					8.797.675.556	8.797.675.556	97
0-2207 S.G.P. Regimen subsidiado SSF 11/	95.868.542.414					95.868.467.444	95.868.467.444	100
0-2213 SGP. 12/12 S.-Prestac.	1.122.607.092					1.122.607.068	1.122.607.068	100

MUNICIPIO SANTIAGO DE CALI  
DEPARTAMENTO ADMINISTRATIVO DE HACIENDA  
SUBDIRECCION DE FINANZAS PUBLICAS  
GRUPO DE EJECUCION PRESUPUESTAL

EJECUCION INVERSION A DICIEMBRE DE 2013  
REPORTE GENERADO ENERO 20 DE 2014

FONDO	PPTO ACTUAL	SALDOS CDP	Bloqueo de Recursos	SALDOS RPC	SALDO OBLIGACIONES	PAGOS	EJECUCION	% DE EJECUCION
0-2214 S.G.P. S -Salud Púb	1 345 293 020				34.191.264	1 128 034 197	1 162.225.461	86
0-2217 S.G.P. Regimen subsidiado SSF 12/	10 417 808 609					10 417 808 609	10 417 808 609	100
0-2302 SGP P.G. Otros Sect.	34.967.796.547	3.725.862.291		4.639.787.973	1.129.672.156	19.563.411.738	25.332.871.867	72
0-2303 S.G.P. Proposito General-Deporte	3.680.820.689	536.276.000		463.244.837	161.535.028	2.506.551.376	3.131.331.241	85
0-2304 S.G.P. Proposito General-Cultura	2.760.615.517			129.599.106	55.380.952	2.536.080.267	2.721.060.325	99
0-2312 SGP.12/12 PG-Otros S	3.241.369.545				581.537.294	2.597.462.029	3.178.999.323	98
0-2313 SGP.12/12 PG-Deporte	341.196.794			287.989.723		53.200.397	341.190.120	100
0-2314 SGP.12/12 PG-Cultura	255.897.596			61.845.909		191.517.088	253.363.997	99
0-2401 S.G.P. Alimentacion escolar	1.253.682.665				958.089.865	295.592.800	1.253.682.665	100
0-2411 S.G.P. 12/12 Alimentacion escolar	126.600.327				126.600.327		126.600.327	100
0-2501 S.G.P. Sector Agua P	18.343.542.752			1.632.607.241		10.998.198.737	12.630.805.978	69
0-2511 S.G.P. 12/12 Sector	1.251.684.756			85.613.476			85.613.476	7
0-2601 SGP Aten Intg Pr Inf	5.173.545.039	5.173.540.039						
0-2602 SGP Aten Intg Pr Inf	500.000.000							
0-2603 S.G.P. Atenc Int d l	350.000.000			2.320.000	84.616.140	262.680.099	349.616.239	100
0-3111 Elesa	5.633.208.346					4.840.632.980	4.840.632.980	86
0-3115 EPSA-Ley 99-93	21.179.700					7.650.000	7.650.000	36
0-3147 Fosyga SSF	229.232.292.442					229.232.292.442	229.232.292.442	100
0-3152 Fosyga SSF- poblacion no asegurad	8.915.857.064					8.915.857.064	8.915.857.064	100
0-3157 Ley 1493/11 artes escenicas	509.883.711					462.282.229	462.282.229	91
0-3160 Resol 1154/13 Tuberculosis	100.000.000					86.000.000	86.000.000	86
0-3161 ETESA S.S.F.	1.266.791.654					1.266.791.654	1.266.791.654	100
0-3208 Particip. Dptal. Subsd. S.S.F.	56.690.262.122					56.690.262.121	56.690.262.121	100
0-3402 Fondo Solidaridad	500.000.000					500.000.000	500.000.000	100
0-4128 Convenio 593/12 coldeportes	2.099.093.250				623.414.772	1.475.678.477	2.099.093.249	100
0-4129 Convenio 596/12 coldeportes	642.000.000			65.515.625		576.234.309	641.749.934	100
0-4130 Convenio 602/12 coldeportes	842.000.000			224.965	5.205.616	836.356.613	841.787.194	100
0-4131 Convenio 619/12 coldeportes	1.070.000.000			108.337.518		961.432.044	1.069.769.562	100
0-4132 Convenio 626/12 coldeportes	1.391.000.000			205		1.379.497.554	1.379.497.759	99
0-4133 Convenio dagma-fonam 06f-2012	154.781.285					154.781.285	154.781.285	100
0-4134 Convenio municipio-icbf 2391	5.982.973.287				593.508.151	2.945.485.993	3.538.994.144	59
0-4135 Convenio 0290/13 Petronio Alvarez	38.000.000					38.000.000	38.000.000	100
0-4137 Convenio 271/13 coldeportes	107.770.420			1		107.770.419	107.770.420	100
0-4138 Convenio 272/13 coldeportes	1.200.000.000				165.000.000	1.035.000.000	1.200.000.000	100
0-4139 Convenio 2123075 FONADE	1.175.365.539	1.173.261.259						
0-4140 Convenio 862/13 Min educacion	2.561.583.630				603.250.680	1.958.332.950	2.561.583.630	100
0-4141 Conv 049/13 APC Colombia	29.150.000				28.986.547		28.986.547	99
0-4142 Convenio 721/13 coldeportes	504.000.000			504.000.000			504.000.000	100
0-4143 Convenio 2133562/13 Fonade	302.261.259	302.261.259						
0-4144 Convenio 2123298/13 Fonade	75.332.749	75.332.749						
0-4145 Convenio 20133833/13 Fonade	558.000.000	558.000.000						
0-4146 Convenio 090/13 DPS	280.373.832	280.373.832						
0-4305 Convenio EDPT dagua	162.123.780							
0-4306 Convenio EDPT la cumbre	56.743.323							

MUNICIPIO SANTIAGO DE CALI  
DEPARTAMENTO ADMINISTRATIVO DE HACIENDA  
SUBDIRECCION DE FINANZAS PUBLICAS  
GRUPO DE EJECUCION PRESUPUESTAL

EJECUCION INVERSION A DICIEMBRE DE 2013  
REPORTE GENERADO ENERO 20 DE 2014

FONDO	PPTO ACTUAL	SALDOS CDP	Bloqueo de Recursos	SALDOS RPC	SALDO OBLIGACIONES	PAGOS	EJECUCION	% DE EJECUCION
0-4307 Convenio EDPT yumbo	200.000.000	200.000.000						
0-4308 Convenio EDPT vijes	22.800.000	22.800.000						
0-4309 Convenio Megaobras	10.169.700.000				10.169.699.775		10.169.699.775	100
0-4405 Convenio Municipio Univalle Estadio	68.400.000					68.400.000	68.400.000	100
0-4406 Convenio Municipio-	210.000.000					68.400.000	68.400.000	33
0-5111 Acuerdo 071/11 FNR C.S.T.L.	9.339.840.000			7.338.025.487		1.202.336.840	8.540.362.327	91
0-7101 R.F. Saneamiento Fiscal	1.053.501.600			589.500.000		236.838.089	826.338.089	78
0-7203 R.F.SGP Educ-calidad	1.879.571.000	113.072.135		150.975.758	195.394.334	833.990.581	1.180.360.673	63
0-7302 R.F. SGP. Salud-PAB	157.577.000							
0-7303 R.F. S.G.P. Sector Salud-Prestacion	224.977.000					224.977.000	224.977.000	100
0-7401 R.F.SGP PG Otros Sec	629.323.000					612.560.880	612.560.880	97
0-7402 R.F.SGP PG.Deporte	91.045.000			85.353.109		5.437.701	90.790.810	100
0-7403 R.F.SGP PG.Cultura	30.900.000			30.000.000		783.000	30.783.000	100
0-7501 R.F. S.G.P. Alimentacion escolar	22.587.000				22.587.000		22.587.000	100
0-7502 RF SGP AgPotaSanBa	704.143.000			84.325.327	11.751.946	397.911.646	493.988.919	70
0-7602 R.F. Etesa	102.996.000					102.996.000	102.996.000	100
0-7611 RF R luch cont viol	6.161.521					6.161.521	6.161.521	100
0-7730 R.F. Conv Mpio Univalle Estadio	1.000.000					1.000.000	1.000.000	100
0-7801 R.F. Tasa prodeporte	242.188.000					242.188.000	242.188.000	100
0-7803 R.F. Sobretasa Gasol. Malla vial	68.000.000	17.397.868						
0-7804 R.F. Infraccion tto.	125.673.000							
0-7805 R.F. estampilla procultura	300.000.000					261.000.000	261.000.000	87
0-7806 R.F. C y R. Valoriz	10.000.000							
0-7813 R.F. Alumbrado publico	25.920.000					23.283.000	23.283.000	90
0-7814 R.F.conce amobl. urb	43.499.000							
0-7815 R.F.Estratificacioeco	7.843.000							
0-7817 R.F.Fdo. Sol.subs.re	55.780.000					55.780.000	55.780.000	100
0-7820 R. F. EPSA LE 99 - 93	3.376.000							
0-7821 R.F. Fondo Especial Intervenidas	100.608.000							
0-7822 R.F. Sobretasa Gasol. S.I.T.M.	1.401.174.689	637.145.012		302.534.523		37.675.452	340.209.975	24
0-7827 R.F. Tasa retributiva	215.530.000					201.331.200	201.331.200	93
0-7829 R.F. Venta servicios Salud-Zoonosis	33.843.000							
0-7830 RF Contr valori plan	940.000.000							
0-7837 R.F. Sobretasa Bomberil	50.124.000					49.629.482	49.629.482	99
0-7839 R.F. Contribución especial	10.000.000							
1-1101 Libre asignación	71.275.548					56.793.600	56.793.600	80
1-1102 I.C.L.D	2.271.730.208			30.000.000		2.161.064.910	2.191.064.910	96
1-1203 Otros Recursos Ley 99/93	11.107.730					11.107.730	11.107.730	100
1-1206 Sobretasa Gasol malla vial	4.800.423.409	475.369.881		606.096.352	24.890.720	2.940.887.174	3.571.874.246	74
1-1210 Infracciones de transito ley 769-02	459.248.361			459.125.999			459.126.999	100
1-1213 estampilla procultura	55.795.289					40.969.324	40.969.324	73
1-1220 Tasa retributiva	2.372.755.645			701.694.989	1	1.668.722.243	2.370.417.233	100
1-1233 tasa utiliz aguas subter-lej 99-93	3.366.163					3.366.163	3.366.163	100
1-1246 Reintegro - Liquidacion F.F.E.	493.724.452					488.843.200	488.843.200	99

MUNICIPIO SANTIAGO DE CALI  
DEPARTAMENTO ADMINISTRATIVO DE HACIENDA  
SUBDIRECCION DE FINANZAS PUBLICAS  
GRUPO DE EJECUCION PRESUPUESTAL

EJECUCION INVERSION A DICIEMBRE DE 2013  
REPORTE GENERADO ENERO 20 DE 2014

FONDO	PPTO ACTUAL	SALDOS CDP	Bloqueo de Recursos	SALDOS RPC	SALDO OBLIGACIONES	PAGOS	EJECUCION	% DE EJECUCION
1-1250 Concepto Téc n x Perforación d Pozo	28.504.041					24.803.065	24.803.065	87
1-1253 Contribucion valoriz	600.000.000							
1-1266 Venta de Acciones	749.974.906	58.900.000			130.611.618	540.044.244	670.655.862	89
1-2204 S.G.P. Sector Salud-Salud Pública	123.410.312					119.611.776	119.611.776	97
1-2214 S.G.P.12/12 Sect -Salud Pública	210.719.928					207.807.040	207.807.040	99
1-2302 SGP P.G. Otros Sect.	4.910.300.184			1.292.870.580		3.566.015.697	4.858.886.277	99
1-2312 SGP.12/12 PG-Otros S	10.620.195					10.617.669	10.617.669	100
1-2501 S.G.P. Sector Agua P	3.162.841.800			2.557.102.055		605.603.658	3.162.705.713	100
1-2511 S.G.P. 12/12 Sector	1.062.524.879			540.424.224		522.100.655	1.062.524.879	100
1-2601 S.G.P Atencion Integ	904.031.799					904.031.799	904.031.799	100
1-4127 Convenio 592/12 coldeportes	320.000.000				64.841.884	255.158.112	319.999.996	100
1-4128 Convenio 593/12 coldeportes	225.000.000					224.561.999	224.561.999	100
1-5111 Acdo 071/11 FNR C.S.T.L.	3.908.160.000			3.354.559.066		552.942.788	3.907.501.854	100
1-7502 R.F. S.G.P. Agua pot	762.321.310			645.128.880		117.192.362	762.321.242	100
1-7822 R.F. Sobretasa Gasol. S.I.T.M.	1.090.697.001	244.902.823		407.954.924		417.709.893	825.664.817	76
2-1101 Libre asignación	69.923.000					69.923.000	69.923.000	100
2-1102 I.C.L.D	5.045.734.466			22.500.000	116.470.000	4.898.642.275	5.037.612.275	100
2-1203 Otros Recursos Ley 99/93	30.951.751					30.951.750	30.951.750	100
2-1206 Sobretasa Gasol malla vial	1.332.214.429					1.332.214.429	1.332.214.429	100
2-1210 Infracciones de transito ley 769-02	662.308.893					662.308.893	662.308.893	100
2-1212 Tasa prodeporte	2.106.133.212				217.006	2.105.673.306	2.105.890.312	100
2-1213 Estampilla procultura	126.102.780					51.917.598	51.917.598	41
2-1214 Alumbrado publico/semaforización	568.112.707					568.112.707	568.112.707	100
2-1220 Tasa retributiva	18.817.056					18.817.056	18.817.056	100
2-1234 Sobretasa Bomberil	750.000.000					750.000.000	750.000.000	100
2-1239 Contribucion Especial	176.651.403					176.651.403	176.651.403	100
2-1244 Acuerdo 218-07-seguridad Vial	335.858.574					335.858.272	335.858.272	100
2-1253 Contri valoriz plan	1.301.345.135					592.506.834	592.506.834	46
2-1260 reintegro proyect des social	31.873.160					31.871.522	31.871.522	100
2-1262 Venta de Activos Per	77.604.000					76.800.000	76.800.000	99
2-1266 Venta de Acciones	190.211.800					190.211.800	190.211.800	100
2-2104 S.G.P. Sector Educación-Calidad	535.895.002					535.895.001	535.895.001	100
2-2302 SGP P.G. Otros Sect.	7.252.814.213				51.211.496	6.903.824.630	6.955.036.126	96
2-2303 S.G.P. Proposito General-Deporte	2.993.745.202				928.238	2.984.806.790	2.985.735.028	100
2-2304 S.G.P. Proposito General-Cultura	312.956.280					312.956.280	312.956.280	100
2-2312 SGP.12/12 PG-Otros S	18.000.000					18.000.000	18.000.000	100
2-2313 SGP.12/12 PG-Deporte	273.703.691					186.321.748	186.321.748	68
2-2314 SGP.12/12 PG-Cultura	33.831.400					33.831.400	33.831.400	100
2-3148 Res luch cont viol m	27.830.800					27.830.800	27.830.800	100
2-3150 Resol 2430/11 (salu	74.000.000					74.000.000	74.000.000	100
2-3155 Otros Sects dest. Es	386.950.483					386.950.483	386.950.483	100
2-3204 Ordenanza 65-96	2.455.000					2.455.000	2.455.000	100
2-3207 Impuesto al Cigarri	135.564.580					135.564.580	135.564.580	100
2-4126 Convenio 755-11 mpio-invias	830.998.024					830.992.428	830.992.428	100



MUNICIPIO SANTIAGO DE CALI  
DEPARTAMENTO ADMINISTRATIVO DE HACIENDA  
SUBDIRECCION DE FINANZAS PUBLICAS  
GRUPO DE EJECUCION PRESUPUESTAL

EJECUCION INVERSION A DICIEMBRE DE 2013  
REPORTE GENERADO ENERO 20 DE 2014

FONDO	PPTO ACTUAL	SALDOS CDP	Bloqueo de Recursos	SALDOS RPC	SALDO OBLIGACIONES	PAGOS	EJECUCION	% DE EJECUCION
2-4127 Convenio 592/12 coldeportes	6 080 000 000				224.394.821	5 855 605.179	6 080.000.000	100
2-4128 Convenio 593/12 coldeportes	4 275 000.000				903.405.030	3.371 594.970	4 275.000 000	100
2-4215 Convenio CVC-DAGMA 2011	861 890 059				1	861 890.058	861 890 059	100
2-5101 Regalias Directas	155 047.101					155 047 101	155 047 101	100
2-7203 R.F.SGP Educ-calidad	664 207 027					664 206.994	664 206.994	100
2-7402 R.F.SGP PG.Deporte	129 542 606					116 535 734	116 535 734	90
2-7801 R.F. Tasa prodeporte	2 723.951					2 723.951	2 723 951	100
2-7803 R.F. Sobretasa Gasol. Malla vial	97 206.555					97 206.555	97 206 555	100
2-7805 R.F. estampilla procultura	24.057.024					24.057 024	24.057 024	100
2-7816 R.F. Regalias directas	12 150.237					12 150.237	12 150 237	100
2-7822 R.F. Sobretasa Gasol. S.I.T.M.	812 836.442					812 680.901	812 680.901	100
4-1201 Saneamiento Fiscal	13 965 054.762	382 268.208		258.770.263	1 399 275 179	10 670 310.098	12 328.355 540	88
4-1203 Otros Recursos Ley 99/93	35 768.117					35 742.117	35 742 117	100
4-1204 Otros conceptos ambientales	701.282.862	60 000 000			19 973.523	598.905 375	618.878 898	88
4-1205 S.G. Infraestr. Vial	237 124.054					237 124 054	237 124 054	100
4-1206 Sobretasa Gasol malla vial	5 719 858.331	491.675 412		2 930.583 046	582 626.106	1 194 858.438	4 708.067 590	82
4-1209 C. Y R. valorización	417 137.902							
4-1210 Infracciones de transito ley 769-02	7 658.963.684	765.473.720			250.305.744	5 447 634.646	5 697 940.390	74
4-1211 Cont. F E. Interven.	105 631 403					229 030	229 030	0
4-1212 Tasa prodeporte	2 714 299.615			11 847 592	124 906 864	2 577 545 159	2 714 299 615	100
4-1213 Estampilla procultura	1 087 569 438	754.057 328		78 108 971	15 000.100	229 482 919	322 591 990	30
4-1215 Otras rentas de salud	47 278.572							
4-1220 Tasa retributiva	1 030 721 082	471.569 427				179 942.862	179 942 862	17
4-1231 Venta servicio de salud Zoonosis	137 381 387			78 018.703		1 960.400	79 979 103	58
4-1233 Tasa agu.subt L99-93	16 122.467	16 122 467						
4-1234 Sobretasa Bomberil	1 450 533 386					1 450 533 386	1 450 533 386	100
4-1239 Contribucion Especial	1 671 388 462	190 000 000			777 995 344	659 999 422	1 437 994 766	86
4-1244 Acuerdo 218-07-seguridad Vial	2 430 126 596			412 975 564	106 523 095	1 831 934 792	2 351 433 451	97
4-1245 Vivienda (Recuperación Cartera)	749 993 761					749 993 761	749 993 761	100
4-1246 Reintegro - Liquidacion F.F.E.	625.693 718					625 693 718	625 693 718	100
4-1250 Concepto Técn x Perf	14 260 615	762 673				3 800.000	3 800 000	27
4-1251 Sanc Vilac Nor DAGMA	2 452 554	2 452 554						
4-1252 ConSegPlaSanManVert	12 021 945	12 021 945						
4-1255 Aseguramiento Ley 397/97	998.384 699			264 929 491		262 323 053	527 252 544	53
4-1258 est procult ley 1379	154 926 313			32 091 224		101 244 180	133 335 404	86
4-1260 REINTEGRO PROYECTOS DES. S	48 629 679			40 352 083			40 352 083	83
4-1261 Cuentas maestras sector salud	5 217 274 781			1 784 093 615	428 651 463	1 573 559 062	3 786 304 140	73
4-1263 Sobretasa Gasolina 6,5%	22 018 664					22 018 664	22 018 664	100
4-1264 est cult acdo 232 (cons pat cult5%)	115 333 975				115 333 975		115 333 975	100
4-1269 Cuentas maestras sector educacion	198 933 840				28 287 984		28 287 984	14
4-2101 SGP. Educ.Prest Serv	25 763 863 332				945 938 685	14 479 766 973	15 425 705 658	60
4-2103 S.G.P. Sector Educación-S S F	1 368 801 409				1 296 881	1 360 177 972	1 361 474 853	99
4-2104 S.G.P. Sector Educación-Calidad	3 901 937 564				70 097 135	3 770 419 295	3 840 516 430	98
4-2111 SGP.12/12 Educ-P.Srv	153 558 057				1 357 000		1 357 000	1

MUNICIPIO SANTIAGO DE CALI  
DEPARTAMENTO ADMINISTRATIVO DE HACIENDA  
SUBDIRECCION DE FINANZAS PUBLICAS  
GRUPO DE EJECUCION PRESUPUESTAL


EJECUCION INVERSION A DICIEMBRE DE 2013  
REPORTE GENERADO ENERO 20 DE 2014


FONDO	PPTO ACTUAL	SALDOS CDP	Bloqueo de Recursos	SALDOS RPC	SALDO OBLIGACIONES	PAGOS	EJECUCION	% DE EJECUCION
4-2114 S.G.P. 12/12 calidad	2 482.865							
4-2115 RetSGPsecEdcPretSer	788 202.654							
4-2117 SGP Sec Educ-cuot ad	658 859.434							
4-2201 SGPsalud continuidad	3 622.614.316			37.541.731	971.586.749	2.283.972.897	3 293 101.377	91
4-2204 S.G.P. Sector Salud Salud Pública	2 507 387.205				353.091.562	2.009 492.261	2 362 583 823	94
4-2214 SGP 12/12 Salud-PAB	201 143.115					115 082.202	115 082 202	57
4-2216 SGP Concil Aport Pat	261.501.112				3 663.471	251.501.112	255 164 583	98
4-2302 SGP P.G. Otros Sect	8 362 138.372	650 038 738		1 183 639 177	69 267.346	3.884 790.720	5 137 697 243	61
4-2303 S.G.P. Proposito General-Deporte	192 730.581	52 860.123		87 898 287		51 971.294	139 869 581	73
4-2304 S.G.P. Proposito General-Cultura	1 262 600 078			632 789 203	15 528 202	532 418 384	1 180.735 789	94
4-2312 SGP.12/12 PG-Otros S	398 516.136			160.315.515	631	238 199 988	398 516 134	100
4-2314 12/12 S.G.P CULTURA	22.919.375			16 810 000		238 096	17 048 096	74
4-2401 S.G.P. Alimentacion escolar	25 613 280				25 613 280		25 613 280	100
4-2412 Ret SGP Alimet escol	10 810 114				10 810 114		10 810 114	100
4-2501 S.G.P. sector Agua P	1 764 827 832			648 907 190			648 907 190	37
4-2511 S.G.P. 12/12 Sector	419 893.395					353 076.594	353 076 594	84
4-2602 SGP Aten Intg Pr Inf	10 301							
4-3111 Elesa	2 010 000 000			1.902.395.701		107 604 299	2 010 000 000	100
4-3115 Epsa Ley 99/93	13.622.484	13.622.484						
4-3148 Res luch cont viol m	289 479 398					289 479 398	289 479 398	100
4-3149 Res 4228/10 Vejez PN	7 000 353							
4-3154 Resol 472/11 pnrcs	343 000 000							
4-3155 Otros Sectores dest.	1.387.746 653				39 000 000	1.329 745 114	1 368 745 114	99
4-3156 Resol 858/12 Tuberculosis	99 999 999				30 000 000	33 681.104	63 681 104	64
4-3158 Resol 2568/12 VPH (PAPILOMA)	98 114 000				5 736 087	92 377 913	98 114 000	100
4-3207 Impto Cigar Ley 128	134 628							
4-3305 C Cultural com 18 mincultura	900 000 000				900 000 000		900 000 000	100
4-4133 Convenio dagma-fonam 06f-2012	939 194 389					939 194 389	939 194 389	100
4-4134 Convenio municipio-icbf 2391	4 824 978							
4-4136 Conv 16/2013 Mpio Min vivienda	1 850 000 000					1 850 000 000	1 850 000 000	100
4-4401 Convenio agentes transito	4 837 425					939 600	939 600	19
4-5101 Regalias Directas	89 646 679			89 646 679			89 646 679	100
4-5114 Ley 1450/12 S.S.F.	22 621 804 706					11 228 454 626	11 228 454 626	50
4-7101 R.F. Saneamiento Fiscal	3 087 435 937			11 900 683	240 000 000	2 829 403 168	3 081 303 851	100
4-7105 R.F Reintegro - Liquidacion F.F.E.	22 685 712					22 685 712	22 685 712	100
4-7203 R.F.SGP Educ-calidad	1 401 041 577					1 359 723 742	1 359 723 742	97
4-7301 R.F. SGP- salud- amp	2 908 727 164					28 872 565	28 872 565	1
4-7302 R.F. SGP. Salud-PAB	319 048 996				166 504 137	152 281 055	318 785 192	100
4-7303 R.F. S.G.P. Sector Salud-Prestacion	150 102 278					150 102 278	150 102 278	100
4-7305 RF SGPPGSAATENINT	272 523							
4-7401 R.F.SGP PG Otros Sec	281 393 296					245 793 296	245 793 296	87
4-7402 R.F.SGP PG.Deporte	203 669 728				7 272 969	196 396 759	203 669 728	100
4-7403 R.F.SGP PG.Cultura	211 925 356	86 119 668		22 420 988	7 681 366	90 035 958	120 138 312	57
4-7501 R.F. S.G.P. Alimentacion escolar	10 120 765				10 120 765		10 120 765	100

MUNICIPIO SANTIAGO DE CALI  
 DEPARTAMENTO ADMINISTRATIVO DE HACIENDA  
 SUBDIRECCION DE FINANZAS PUBLICAS  
 GRUPO DE EJECUCION PRESUPUESTAL

EJECUCION INVERSION EDUCACION DIGITAL PARA TODOS - NIÑOS CALI VALLE DEL CAUCA DE DICIEMBRE DE 2013  
 REPORTE GENERADO ENERO 20 DE 2014

FONDO	PPTO ACTUAL	SALDOS CDP	Bloqueo de Recursos	SALDOS RPC	SALDO OBLIGACIONES	PAGOS	EJECUCION	% DE EJECUCION
* Total	30.066.000.000	9.461.200.000		468.400.000	5.000.000	92.154.180	565.554.180	2
0-5115 SGR Ac 004/13 Educ.D	30.000.000.000	9.461.200.000		468.400.000	5.000.000	65.400.000	538.800.000	2
0-5116 SGR Res 1790/13 SMSCE	22.000.000					16.531.680	16.531.680	75
0-5117 Resolucion 0639/13 OCAD	22.000.000							
4-5112 Resolucion 1730/12 OCAD	22.000.000					10.222.500	10.222.500	46

  
 ANDRES FELIPE URIBE MEDINA  
 Director Departamento Administrativo de Hacienda


  
 DIANA YANETH KASSEM RIOS  
 Subdirectora de Finanzas Publicas

ELEBORO Y PROYECTO: YOLANDA RAYO M. - CONTRATISTA PROFESIONAL UNIVERSITARIA  
 REVISO: EFRAIN QUIÑONEZ BEDOYA - ASESOR DE LA SUBDIRECCION DE FINANZAS PUBLICAS  
 GENERADO FL: 21 DE ENERO DE 2014

MUNICIPIO SANTIAGO DE CALI  
 DEPARTAMENTO ADMINISTRATIVO DE HACIENDA  
 SUBDIRECCION DE FINANZAS PUBLICAS  
 GRUPO DE EJECUCION PRESUPUESTAL

EJECUCION INVERSION A DICIEMBRE DE 2013  
 REPORTE GENERADO ENERO 20 DE 2014

FONDO	PPTO ACTUAL	SALDOS CDP	Bloqueo de Recursos	SALDOS RPC	SALDO OBLIGACIONES	PAGOS	EJECUCION	% DE EJECUCION
4-7502 RF SGP AgPotaSanBa	163.399.822					163.399.822	163.399.822	100
4-7601 R.F. Regimen Subsid.	36.915.517					36.915.517	36.915.517	100
4-7603 R.F. Tran.Dptal ampli	32.600.200					13.099.892	13.099.892	40
4-7611 RF R. luch cont viol	32.484.101					32.484.101	32.484.101	100
4-7701 RF. Convenio 282-03 Dpto.tto	21.172.474					20.560.401	20.560.401	97
4-7706 R.F. Convenio Agentes de transito	269.067							
4-7801 R.F. Tasa prodeporte	564.268.280				194.820.227	369.448.053	564.268.280	100
4-7803 R.F. Sobretasa Gasol. Malla vial	791.100.640	700.000.000				90.451.916	90.451.916	11
4-7804 R.F. Infraccion tto.	531.698.837				25.817.322	361.173.152	386.990.474	73
4-7805 R.F. estampilla procultura	353.345.660	239.640.407		29.502.769		26.519.493	56.022.262	16
4-7809 R.F. otras rentas salud	324.459.336			16.858.094	42.065.024	58.532.399	117.455.517	36
4-7816 R.F. Regalias directas	1.737.062			1.737.062			1.737.062	100
4-7820 R. F. EPSA LE 99 - 93	2.944.683	2.944.683						
4-7821 R.F. Fondo Especial Intervenidas	74.894.538							
4-7822 R.F. Sobretasa Gasol. S.I.T.M.	2.894.518.858	1.125.983.197		905.318.402		837.993.601	1.743.312.003	60
4-7826 R.F Otros Recursos Ley 99-93	68.046.097	8.526.097				56.872.106	56.872.106	84
4-7827 R.F. Tasa retributiva	178.273.915	6.607.048			51.627.911	117.709.726	169.337.637	95
4-7828 R.F. Acuerdo 218-07-seguridad Vial	207.878.885				23.966.685	183.912.200	207.878.885	100
4-7829 R.F. Venta servicios Salud-Zoonosis	47.035.048			43.023.644			43.023.644	91
4-7837 R.F. Sobretasa Bomberil	178.695.954					178.695.954	178.695.954	100
4-7839 R.F. Contribución especial	286.735.538					226.467.546	226.467.546	79
4-7840 RF ImptCigaLey1289/	56.145.225				19.048.000	29.971.736	49.019.736	87
6-1201 Saneamiento Fiscal	20.840.000					20.000.000	20.000.000	96
6-1220 Tasa retributiva	100.250.156	86.710.171			934.565	7.000.000	7.934.565	8
6-1250 Concepto Téc x Perf	8.008.932	8.008.932						

  
 ANDRES FELIPE URIBE MEDINA  
 Director Departamento Administrativo de Hacienda

  
 DIANA YANETH KASSEM RIOS  
 Subdirectora de Finanzas Publicas

ELABORO Y PROYECTO: YOLANDA RAYO M - CONTRATISTA PROFESIONAL UNIVERSITARIA  
 REVISO: FFRAIN QUIÑONEZ BEDOYA - ASESOR DE LA SUBDIRECCION DE FINANZAS PUBLICAS  
 GENERADO EL: 21 DE ENERO DE 2014

MUNICIPIO SANTIAGO DE CALI  
 DEPARTAMENTO ADMINISTRATIVO DE HACIENDA  
 SUBDIRECCION DE FINANZAS PUBLICAS  
 GRUPO DE EJECUCION PRESUPUESTAL

RESUMEN POR DEPENDENCIAS - EJECUCION A DICIEMBRE 2013  
 REPORTE GENERADO ENERO 20 DE 2014

TOTAL CONSOLIDADO ADMON. CENTRAL Y CONCEJO MUNICIPAL A DICIEMBRE 2013

Fondo/Pos.presupuestaria	PPTO ACTUAL	SALDOS CDP	SALDOS RPC	SALDO OBLIGACIONES	PAGOS	EJECUCION	% EJEC.
TOTAL CONSOLIDADO	2.504.799.424.477	70.410.537.917	63.633.699.646	125.860.110.841	2.034.086.609.502	2.223.580.419.989	89

EJECUCION PRESUPUESTAL ADMINISTRACION CENTRAL A DICIEMBRE 2013

Centro Gestor	PPTO ACTUAL	SALDOS CDP	SALDOS RPC	SALDO OBLIGACIONES	PAGOS	EJECUCION	% EJEC.
* Total	2.494.040.410.118	70.359.983.917	63.633.699.646	125.157.711.577	2.024.802.011.400	2.213.593.422.623	89
4111 SECRETARIA GENERAL	14.754.835.686	0	540.044.009	1.462.307.454	11.965.150.399	13.967.501.862	95
4121 DIRECCION JURIDICA	2.141.744.501	0	0	190.540.285	1.496.291.469	1.686.831.754	79
4122 DESARR ADMINISTRAT	426.517.460.840	3.257.607.091	3.137.652.581	37.934.739.931	368.152.478.865	409.224.871.377	96
4123 DIR.CONTROL INTERNO	857.615.572	0	0	0	845.443.966	845.443.966	99
4124 DIR. CONTROL DISCIPL	896.683.097	0	0	0	886.903.887	886.903.887	99
4131 DEPTO HACIENDA	299.516.993.312	2.690.000.000	500.000.000	28.981.423.557	208.552.091.159	238.033.514.716	79
4132 PLANEACION	90.104.636.428	0	94.605.750	19.000.000	81.796.056.695	81.909.662.445	91
4133 DEPTO. ADMTVO. GESTI	51.002.590.760	6.040.624.826	12.834.539.428	149.640.697	26.947.096.444	39.931.276.569	78
4143 SECRETARIA DE EDUCACION	623.627.538.818	27.520.495.973	3.244.612.526	25.868.482.889	503.068.445.012	532.181.540.427	85
4145 SECRETARIA DE SALUD	493.839.055.784	0	12.979.112.598	4.612.648.872	456.912.549.866	474.504.311.336	96
4146 SECRETARIA DE DESARR	21.803.909.785	4.264.685.224	2.056.673.309	699.222.055	9.878.690.791	12.634.586.155	58
4147 SECRETARIA DE VIVIEN	14.501.924.173	153.600.000	0	2.758.480	13.685.938.112	13.688.696.592	94
4148 SECRETARIA DE CULTUR	48.733.497.862	1.329.716.747	3.761.107.606	3.367.448.928	37.491.191.596	44.619.748.130	92
4151 SECRETARIA DE INFRAE	234.719.840.722	7.585.010.587	12.478.645.739	16.010.026.669	174.578.856.648	203.067.529.056	87
4152 SECRETARIA DE TRANSI	44.008.174.570	8.550.815.335	1.253.481.620	883.570.664	28.764.160.521	30.901.212.805	70
4161 SECRETARIA DE GOBIER	40.368.440.657	2.927.100.000	2.580.152.355	2.323.864.439	30.485.278.870	35.389.295.664	88
4162 SECRETARIA DE DEPORT	86.645.467.551	6.040.328.134	8.173.072.125	2.652.036.657	69.295.387.100	80.120.495.882	92



MUNICIPIO SANTIAGO DE CALI  
 DEPARTAMENTO ADMINISTRATIVO DE HACIENDA  
 SUBDIRECCION DE FINANZAS PUBLICAS  
 GRUPO DE EJECUCION PRESUPUESTAL

RESUMEN POR DEPENDENCIAS - EJECUCION A DICIEMBRE 2013  
 REPORTE GENERADO ENERO 20 DE 2014

TOTAL CONSOLIDADO ADMON. CENTRAL Y CONCEJO MUNICIPAL A DICIEMBRE 2013

EJECUCION PRESUPUESTAL CONCEJO MUNICIPAL A DICIEMBRE 2013

Centro Gestor	PPTO ACTUAL	SALDOS CDP	SALDOS RPC	SALDO OBLIGACIONES	PAGOS	EJECUCION	% EJEC.
* Total	10.759.014.359	50.554.000	0	702.399.264	9.284.598.102	9.986.997.366	93
4001 CONCEJO MUNICIPAL	10.759.014.359	50.554.000	0	702.399.264	9.284.598.102	9.986.997.366	93

 ANDRES FELIPE URIBE MEDINA Director Departamento Administrativo de Hacienda Municipal	 DIANA YANETH KASSEM RIOS Director Departamento Administrativo de Hacienda
---	---

ELEBORO Y PROYECTO: YOLANDA RAYO M. - CONTRATISTA PROFESIONAL UNIVERSITARIA  
 REVISO: EFRAIN QUIÑONEZ BEDOYA - ASESOR DE LA SUBDIRECCION DE FINANZAS PUBLICAS  
 GENERADO EL: 21 DE ENERO DE 2014

*República de Colombia*



*Santiago de Cali*

*Departamento Administrativo de Hacienda Municipal*

*Grupo Ejecución Presupuestal*


*NIT 890.399.011-3*

# DEUDA PÚBLICA DICIEMBRE 2013

MUNICIPIO SANTIAGO DE CALI  
 DEPARTAMENTO ADMINISTRATIVO DE HACIENDA  
 SUBDIRECCION DE FINANZAS PUBLICAS  
 GRUPO DE EJECUCION PRESUPUESTAL

EJECUCION DEUDA A DICIEMBRE DE 2013  
 REPORTE GENERADO ENERO 20 DE 2014

Fondo/Pos.presupuestaria	PPTO ACTUAL	SALDOS CDP	SALDOS RPC	SALDO OBLIGACIONES	PAGOS	EJECUCION	% EJEC.
** TOTAL	86.265.145.938			19.983.751.541	64.836.452.148	84.820.203.689	98
* 0-1201 Saneamiento Fiscal	84.541.859.054			19.983.751.541	63.928.773.021	83.912.524.562	99
2-40101980103 Banca comercial publi	8.189.815.972			2.047.453.993	6.142.361.979	8.189.815.972	100
2-4010198030101 Algobiernocentralnal	78.500.000				57.337.508	57.337.508	73
2-401019805 Banca Comercial privad	55.880.125.844			13.970.031.461	41.910.094.383	55.880.125.844	100
2-40102980103 Banca comercial publi	2.344.090.528			505.358.788	1.838.731.740	2.344.090.528	100
2-4010298030101 Algobiernocentralnal	15.400.000				15.195.760	15.195.760	99
2-401029805 Banca comercial privad	16.047.163.710			3.460.907.299	12.586.256.411	16.047.163.710	100
2-40201980703 Bancafomento ydesar	1.647.502.000				1.242.261.285	1.242.261.285	75
2-40202980703 Bancafomento ydesar	339.261.000				136.533.955	136.533.955	40
* 0-1205 S.G. Infraestr. Vial	1.020.952.543				907.679.127	907.679.127	89
2-401019805 Banca Comercial privad	702.492.788				702.492.664	702.492.664	100
2-401029805 Banca comercial privad	318.459.755				205.186.463	205.186.463	64
* 0-7101 R.F. Saneamiento Fiscal	702.334.341						
2-40101980103 Banca comercial publi	102.598.273						
2-401019805 Banca Comercial privad	599.736.068						

  
 ANDRES FELIPE URIBE MEDINA  
 Director Departamento Administrativo de Hacienda

  
 DIANA YANETH KASSEM RIOS  
 Subdirectora de Finanzas Publicas

ELEBORO Y PROYECTO: YOLANDA RAYO M - CONTRATISTA PROFESIONAL UNIVERSITARIA  
 REVISO: EFRAIN QUIÑONEZ BEDOYA - ASESOR DE LA SUBDIRECCION DE FINANZAS PUBLICAS  
 GENERADO EL: 21 DE ENERO DE 2014