


ALCALDIA DE SANTIAGO DE CALI
ESTADO DE ACTIVIDAD FINANCIERA, ECONÓMICA, SOCIAL Y AMBIENTAL
 PERIODO ENERO 01 A DICIEMBRE 31 DE 2010
 CIFRAS EN MILES DE PESOS


	Diciembre 2010	Diciembre 2009
INGRESOS		
41 INGRESOS FISCALES	\$ 739.102.988	\$ 1.909.845.922
4105 TRIBUTARIOS	449.896.846	551.279.960
4110 NO TRIBUTARIOS	303.894.409	1.377.396.718
4195 DEVOLUCIONES Y DESCUENTOS (DB)	-14.688.267	-18.830.756
42 VENTA DE BIENES	1.873.387	1.792.628
4210 BIENES COMERCIALIZADOS	1.873.387	1.792.628
43 VENTA DE SERVICIOS	17.129.556	15.369.035
4305 SERVICIOS EDUCATIVOS	15.692.523	14.029.966
4312 SERVICIOS DE SALUD	360.741	324.015
4330 SERVICIOS DE TRANSPORTE	788.268	574.204
4390 OTROS SERVICIOS	298.060	554.916
4395 DEVOLUCIONES, REBAJAS Y DESCUENTOS EN VENTA DE SERVI	-10.036	-114.066
44 TRANSFERENCIAS	714.125.765	673.272.411
4408 SISTEMA GENERAL DE PARTICIPACIONES	583.723.680	540.935.993
4421 SISTEMA GENERAL DE SEGURIDAD SOCIAL EN SALUD	60.278.091	82.878.542
4428 OTRAS TRANSFERENCIAS	70.123.994	49.457.876
TOTAL INGRESOS	1.472.231.696	2.600.279.996
GASTOS		
51 DE ADMINISTRACIÓN	389.528.921	264.318.277
5101 SUELDOS Y SALARIOS	143.855.790	130.740.442
5102 CONTRIBUCIONES IMPUTADAS	177.901.407	79.288.312
5103 CONTRIBUCIONES EFECTIVAS	19.882.305	18.350.959
5104 APORTES SOBRE LA NÓMINA	3.318.065	3.128.268
5111 GENERALES	44.536.181	32.446.420
5120 IMPUESTOS, CONTRIBUCIONES Y TASAS	35.173	363.876
53 PROVISIONES, DEPRECIACIONES Y AMORTIZACIONES	7.937.629	31.956.201
5304 PROVISIÓN PARA DEUDORES	7.934.425	2.225.520
5314 PROVISIÓN PARA CONTINGENCIAS	3.204	29.730.681
5330 DEPRECIACIÓN DE PROPIEDADES, PLANTA Y EQUIPO	0	0
54 TRANSFERENCIAS	36.576.146	39.810.373
5423 OTRAS TRANSFERENCIAS	36.576.146	39.810.373
55 GASTO PÚBLICO SOCIAL	884.817.960	836.948.887
5501 EDUCACIÓN	374.729.366	349.300.292
5502 SALUD	232.005.916	214.868.208
5503 AGUA POTABLE Y SANEAMIENTO BÁSICO	3.648.463	7.772.773
5504 VIVIENDA	14.573.369	12.122.370
5505 RECREACIÓN Y DEPORTE	31.757.496	31.833.620
5506 CULTURA	28.015.296	25.561.843
5507 DESARROLLO COMUNITARIO Y BIENESTAR SOCIAL	161.347.426	133.498.000
5508 MEDIO AMBIENTE	21.355.071	31.731.955
5550 SUBSIDIOS ASIGNADOS	17.385.557	30.259.826
TOTAL GASTOS	1.318.860.656	1.173.033.738
SUPERÁVIT (DÉFICIT) OPERACIONAL	153.371.040	1.427.246.258
OTROS INGRESOS		
47 OPERACIONES INTERINSTITUCIONALES	1.185.095	1.229.151
4722 OPERACIONES SIN FLUJO DE EFECTIVO	1.185.095	1.229.151
48 OTROS INGRESOS	-50.394.567	76.415.478
4805 FINANCIEROS	36.192.679	60.471.967
4806 AJUSTE POR DIFERENCIA EN CAMBIO	1.366.494	2.802.339
4808 OTROS INGRESOS ORDINARIOS	47.431.089	30.164.816
4810 EXTRAORDINARIOS	2.049.730	4.705.427
4815 AJUSTE DE EJERCICIOS ANTERIORES	-137.434.559	-21.729.071

8




ALCALDIA DE SANTIAGO DE CALI
ESTADO DE ACTIVIDAD FINANCIERA, ECONOMICA, SOCIAL Y AMBIENTAL
PERIODO ENERO 01 A DICIEMBRE 31 DE 2010
CIFRAS EN MILES DE PESOS

	Diciembre 2010	Diciembre 2009
OTROS GASTOS	56.619.853	238.526.639
58 OTROS GASTOS	56.619.853	238.526.639
5801 INTERESES	22.625.324	42.916.761
5802 COMISIONES	2.106.235	1.967.508
5803 AJUSTE POR DIFERENCIA EN CAMBIO	465.989	1.483.687
5805 FINANCIEROS	851.831	780.812
5808 OTROS GASTOS ORDINARIOS	28.245.928	179.701.198
5810 EXTRAORDINARIOS	11.143	642.560
5815 AJUSTE DE EJERCICIOS ANTERIORES	2.313.403	11.034.113
SUPERÁVIT (DÉFICIT) DEL EJERCICIO	\$ 47.541.715	\$ 1.266.364.248


ALVARO RODRÍGUEZ MORANTE
Subdirector de Finanzas Públicas del Municipio


JORGE IVÁN OSPINA GÓMEZ
Alcalde de Santiago de Cali


LUZ DARY BARÁ JIMÉNEZ
Contadora General del Municipio
Tarjeta profesional No. 15010-T