


ALCALDIA DE SANTIAGO DE CALI
ESTADO DE ACTIVIDAD FINANCIERA, ECONÓMICA, SOCIAL Y AMBIENTAL
 PERIODO ENERO 01 A MARZO 31 DE 2010
 CIFRAS EN MILES DE PESOS


	Marzo 2010	Marzo 2009
INGRESOS		
41 INGRESOS FISCALES	\$ 279.597.519	\$ 356.598.287
4105 TRIBUTARIOS	222.063.567	293.179.643
4110 NO TRIBUTARIOS	62.747.335	63.419.261
4195 DEVOLUCIONES Y DESCUENTOS	-5.213.383	-617
42 VENTA DE BIENES	407.955	1.036.511
4210 BIENES COMERCIALIZADOS	407.955	1.036.511
43 VENTA DE SERVICIOS	439.971	611.033
4305 SERVICIOS EDUCATIVOS	49.741	414.174
4312 SERVICIOS DE SALUD	79.212	60.209
4330 SERVICIOS DE TRANSITO Y TRANSPORTE	180.209	110.749
4390 OTROS SERVICIOS	130.809	25.901
44 TRANSFERENCIAS	176.600.686	135.120.552
4408 SISTEMA GRAL DE PARTICIPACIONES	149.144.785	119.036.856
4421 SISTEMA GENERAL DE SEGURIDAD SOCIAL EN SALUD	15.144.169	3.303.727
4428 OTRAS TRANSFERENCIAS	12.311.732	12.779.969
TOTAL INGRESOS	457.046.131	493.366.383
GASTOS		
51 ADMINISTRACIÓN	79.299.067	35.297.969
5101 SUELDOS Y SALARIOS	26.774.021	26.301.315
5102 CONTRIBUCIONES IMPUTADAS	37.010.040	374.723
5103 CONTRIBUCIONES EFECTIVAS	4.703.985	3.731.655
5104 APORTES SOBRE LA NOMINA	774.501	688.159
5111 GENERALES	10.025.259	4.180.999
5120 IMPUESTOS, CONTRIBUCIONES Y TASAS	11.261	21.118
53 PROVISIONES, AGOTAMIENTO Y DEPRECIACIONES	0	0
5314 PROVISION PARA CONTINGENCIAS	0	0
5330 DEPRECIACIÓN DE PROPIEDADES, PLANTA Y EQUIPO	0	0
5344 AMORTIZACIÓN DE BIENES ENTREG.A TERC.	0	0
54 TRANSFERENCIAS	9.134.058	4.068.462
5423 OTRAS TRANSFERENCIAS	9.134.058	4.068.462
55 GASTO SOCIAL	152.931.649	95.064.642
5501 EDUCACIÓN	74.349.562	40.636.812
5502 SALUD	53.275.629	29.008.890
5503 AGUA POTABLE Y SANEAMIENTO BÁSICO	72.408	352.336
5504 VIVIENDA	567.128	102.660
5505 RECREACIÓN Y DEPORTES	2.143.283	836.791
5506 CULTURA	4.232.675	692.605
5507 DESARROLLO COMUNITARIO Y BIENESTAR	17.175.473	12.388.085
5508 MEDIO AMBIENTE	1.115.491	8.480.652
5550 SUBSIDIOS ASIGNADOS	0	2.565.811
TOTAL GASTOS	241.364.774	134.431.073
SUPERÁVIT (DÉFICIT) OPERACIONAL	215.681.357	358.935.310




ALCALDIA DE SANTIAGO DE CALI
ESTADO DE ACTIVIDAD FINANCIERA, ECONÓMICA, SOCIAL Y AMBIENTAL
PERIODO ENERO 01 A MARZO 31 DE 2010
 CIFRAS EN MILES DE PESOS

	Marzo 2010	Marzo 2009
OTROS INGRESOS	-149.005.855	-13.740.476
47 OPERACIONES INTERINSTITUCIONALES	296.274	316.649
4722 OTRAS OPERAC. ENLACE SIN SITUAC DE FONDOS	296.274	316.649
48 OTROS INGRESOS	-149.302.129	-14.057.125
4805 FINANCIEROS	4.937.651	11.976.546
4806 AJUSTE POR DIFERENCIA EN CAMBIO	785.696	0
4808 OTROS INGRESOS ORDINARIOS	9.284.660	1.295.111
4810 EXTRAORDINARIOS	109.061	117.418
4815 AJUSTE DE EJERCICIOS ANTERIORES	-164.419.197	-27.446.200
OTROS GASTOS	170.695.451	190.887.408
58 OTROS GASTOS	170.695.451	190.887.408
5801 INTERESES	4.610.869	14.618.597
5802 COMISIONES	327.366	419.414
5803 AJUSTE POR DIFERENCIA EN CAMBIO	0	2.108.431
5805 FINANCIEROS	137.957	147.192
5808 OTROS GASTOS ORDINARIOS	175.003.228	171.391.376
5810 EXTRAORDINARIOS	0	498.612
5815 AJUSTE DE EJERCICIOS ANTERIORES	-9.383.969	1.703.786
SUPERÁVIT (DÉFICIT) DEL EJERCICIO	-\$ 104.019.949	\$ 154.307.426


ALVARO RODRIGUEZ MORANTE
 Subdirector de Finanzas Públicas del Municipio


JORGE IVÁN OSPINA GÓMEZ
 Alcalde de Santiago de Cali


LUZ DARY BARÁ JIMÉNEZ
 Contadora General del Municipio
 Tarjeta profesional No. 15010-T