



ALCALDIA DE SANTIAGO DE CALI
ESTADO DE ACTIVIDAD FINANCIERA, ECONOMICA, SOCIAL Y AMBIENTAL
PERIODO ENERO 01 A MARZO 31 DE 2011
 CIFRAS EN MILES DE PESOS

	Marzo 2011	Marzo 2010
INGRESOS		
41 INGRESOS FISCALES	\$ 436.237.271	\$ 279.597.519
4105 TRIBUTARIOS	332.725.571	222.063.567
4110 NO TRIBUTARIOS	104.476.223	62.747.335
4195 DEVOLUCIONES Y DESCUENTOS	-964.523	-5.213.383
42 VENTA DE BIENES	327.984	407.955
4210 BIENES COMERCIALIZADOS	327.984	407.955
43 VENTA DE SERVICIOS	446.906	439.971
4305 SERVICIOS EDUCATIVOS	81.770	49.741
4312 SERVICIOS DE SALUD	90.114	79.212
4330 SERVICIOS DE TRANSITO Y TRANSPORTE	229.401	180.209
4390 OTROS SERVICIOS	45.899	130.809
4395 DEVOLUCIONES, REBAJAS Y DESCUENTOS EN VENTA DE SERVICIOS	-278	0
44 TRANSFERENCIAS	173.835.369	176.600.686
4408 SISTEMA GRAL DE PARTICIPACIONES	145.791.405	149.144.785
4421 SISTEMA GENERAL DE SEGURIDAD SOCIAL EN SALUD	14.095.963	15.144.169
4428 OTRAS TRANSFERENCIAS	13.948.001	12.311.732
TOTAL INGRESOS	610.847.530	457.046.131
GASTOS		
51 ADMINISTRACIÓN	81.688.090	79.299.067
5101 SUELDOS Y SALARIOS	24.327.103	26.774.021
5102 CONTRIBUCIONES IMPUTADAS	47.649.715	37.010.040
5103 CONTRIBUCIONES EFECTIVAS	3.954.446	4.703.985
5104 APORTES SOBRE LA NOMINA	750.883	774.501
5111 GENERALES	5.000.762	10.025.259
5120 IMPUESTOS, CONTRIBUCIONES Y TASAS	5.181	11.261
54 TRANSFERENCIAS	8.899.490	9.134.058
5423 OTRAS TRANSFERENCIAS	8.899.490	9.134.058
55 GASTO SOCIAL	152.646.100	152.931.649
5501 EDUCACIÓN	72.813.759	74.349.562
5502 SALUD	51.720.063	53.275.629
5503 AGUA POTABLE Y SANEAMIENTO BÁSICO	93.175	72.408
5504 VIVIENDA	1.294.022	567.128
5505 RECREACIÓN Y DEPORTES	11.845.701	2.143.283
5506 CULTURA	1.737.371	4.232.675
5507 DESARROLLO COMUNITARIO Y BIENESTAR	12.425.256	17.175.473
5508 MEDIO AMBIENTE	716.753	1.115.491
TOTAL GASTOS	243.233.680	241.364.774
SUPERÁVIT (DÉFICIT) OPERACIONAL	367.613.850	215.681.357




ALCALDIA DE SANTIAGO DE CALI
ESTADO DE ACTIVIDAD FINANCIERA, ECONÓMICA, SOCIAL Y AMBIENTAL
PERIODO ENERO 01 A MARZO 31 DE 2011
 CIFRAS EN MILES DE PESOS

		Marzo 2011	Marzo 2010
	OTROS INGRESOS	-255.324.885	-149.005.855
47	OPERACIONES INTERINSTITUCIONALES	300.051	296.274
4722	OTRAS OPERAC. ENLACE SIN SITUAC DE FONDOS	300.051	296.274
48	OTROS INGRESOS	-255.624.936	-149.302.129
4805	FINANCIEROS	2.239.757	4.937.651
4806	AJUSTE POR DIFERENCIA EN CAMBIO	371.215	785.696
4808	OTROS INGRESOS ORDINARIOS	7.055.674	9.284.660
4810	EXTRAORDINARIOS	1.601.379	109.061
4815	AJUSTE DE EJERCICIOS ANTERIORES	-266.892.961	-164.419.197
	OTROS GASTOS	8.712.335	170.695.451
58	OTROS GASTOS	8.712.335	170.695.451
5801	INTERESES	7.283.085	4.610.869
5802	COMISIONES	219.520	327.366
5803	AJUSTE POR DIFERENCIA EN CAMBIO	218.397	0
5805	FINANCIEROS	520.773	137.957
5808	OTROS GASTOS ORDINARIOS	474.498	175.003.228
5815	AJUSTE DE EJERCICIOS ANTERIORES	-3.938	-9.383.969
	SUPERÁVIT (DÉFICIT) DEL EJERCICIO	\$ 103.576.630	-\$ 104.019.949


JORGE IVÁN OSPINA GÓMEZ
 Alcalde de Santiago de Cali


ALVARO RODRÍGUEZ MORANTE
 Subdirector de Finanzas Públicas del Municipio


LUZ DARY BARÁ JIMÉNEZ
 Contadora General del Municipio
 Tarjeta profesional N.º. 15010-T

