



VACUNÓMETRO PAI


CORTE A OCTUBRE

*Coberturas de Vacunación
2016*

Comprométete con tu ciudad



Cobertura de Vacunación SSPM - PAI Acumulado: Año 2016

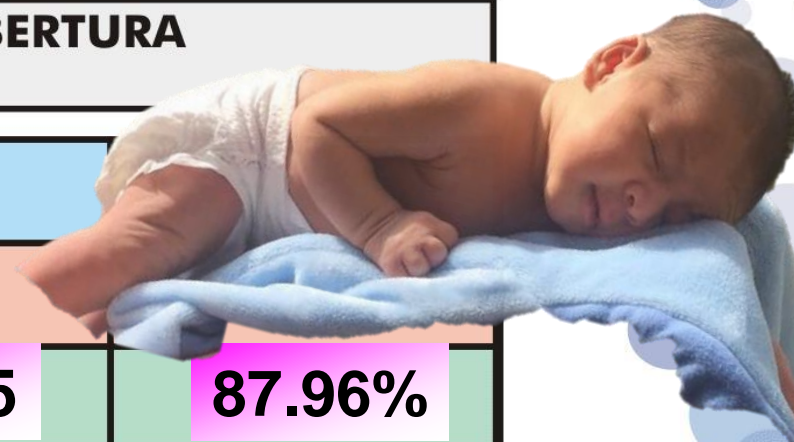


Ítem	Biológico	Dosis	Acumulado 2016		Población
			Total Vacunas	Cobertura	
1	BCG (29 días a 1 año)	UNICA	32.425	87,96%	36.862
2	Hepatitis B (RN)	UNICA	29.970	81,30%	36.862
3	Pentavalente (< 1 año)	1a Dosis	30.005	81,40%	36.862
4	Pentavalente (< 1 año)	2a Dosis	30.005	81,40%	36.862
5	Pentavalente (< 1 año)	3a dosis	30.052	81,53%	36.862
6	A- POLIO (< 1 año)	1a Dosis	29.996	84,69%	35.420
7	A- POLIO (< 1 año)	2a Dosis	30.099	81,65%	36.862
8	A- POLIO (< 1 año)	3a dosis	30.092	81,63%	36.862
9	Polio refuerzo (al año 1 dosis)	Refuerzo	28.761	81,42%	35.323
10	Polio refuerzo (5 años)	Refuerzo	28.941	80,89%	35.778
11	ROTAVIRUS (< 1 año)	1a dosis	29.758	80,73%	36.862
12	ROTAVIRUS (< 1 año)	2a dosis	29.855	80,99%	36.862
13	NEUMOCOCO (< 1 año)	1a Dosis	29.849	80,97%	36.862
14	NEUMOCOCO (< 1 año)	2a dosis	29.834	80,93%	36.862
15	NEUMOCOCO (1 año)	3a dosis	28.777	81,25%	35.420
16	SRP TRIPLE VIRAL (1 año)	UNICA	28.707	81,05%	35.420
17	SRP TRIPLE VIRAL (Refuerzo 5 años)	UNICA	29.115	81,38%	35.778
18	HEPATITIS A	UNICA	28.681	80,97%	35.420
19	F. AMARILLA (1 año)	UNICA	28.722	81,09%	35.420
20	DPT (18 MESES)	Refuerzo	28.730	81,34%	35.323
21	DPT (5 años)	Refuerzo	28.934	80,87%	35.778
22	Varicela 1 año (1a dosis) PAI y NO PAI	1a dosis	28.785	81,27%	35.420
23	TDaP Acelular Adulto (UNICA)	UNICA	19.821	55,06%	36.000

BCG

Recién Nacidos

BCG (29 días a 1 año)		% DE COBERTURA	
DICIEMBRE			
NOVIEMBRE			
OCTUBRE	36.862	32.425	87.96%
SEPTIEMBRE	36.862	29.963	81.18%
AGOSTO	36.862	26.855	72.85%
JULIO	36.862	20.289	60.47%
JUNIO	36.862	19.199	52.08%
MAYO	36.862	15.864	43.04%
ABRIL	36.862	12.456	33.79%
MARZO	36.862	9.082	24.64%
FEBRERO	36.862	6.044	16.40%
ENERO	36.862	2.961	8.0%



**OCTUBRE
2016**



POBLACION	DOSIS APLICADA	%ACUMULADO



HEPATITIS B

Recién Nacidos



OCTUBRE 2016

MESES	POBLACION	DOSIS APLICADA	%ACUMULADO
DICIEMBRE			
NOVIEMBRE			
OCTUBRE	36.862	29.970	81.30%
SEPTIEMBRE	36.862	27.759	75.31%
AGOSTO	36.862	25.053	67.96%
JULIO	36.862	22.262	60.39%
JUNIO	36.862	19.124	51.88%
MAYO	36.862	15.656	42.47%
ABRIL	36.862	12.241	33.21%
MARZO	36.862	8.843	23.99%
FEBRERO	36.862	5.890	15.98%
ENERO	36.862	2.941	8.0%




PENTAVALENTE

2 meses -
Primera dosis

OCTUBRE 2016

PENTAVALENTE	2 meses primera dosis ▲		% DE COBERTURA	
DICIEMBRE				
NOVIEMBRE				
OCTUBRE	36.862	30.005	81.40%	
SEPTIEMBRE	36.862	27.444	74.45%	
AGOSTO	36.862	24.917	67.60%	
JULIO	36.862	21.977	59.62%	
JUNIO	36.862	18.916	51.32%	
MAYO	36.862	14.665	39.78%	
ABRIL	36.862	12.155	32.97%	
MARZO	36.862	8.824	23.94%	
FEBRERO	36.862	5.877	15.94%	
ENERO	36.862	2.078	8,00%	



POBLACION	DOSIS APLICADA	%ACUMULADO




PENTAVALENTE

4 meses -
Segunda dosis

PENTAVALENTE	4 meses Segunda dosis	% DE COBERTURA
--------------	-----------------------	----------------

DICIEMBRE	OCTUBRE		
NOVIEMBRE	2016		
OCTUBRE	36.862	30.005	81.40%
SEPTIEMBRE	36.862	27.442	74.45%
AGOSTO	36.862	24.916	67.59%
JULIO	36.862	21.973	59.61%
JUNIO	36.862	18.904	51.28%
MAYO	36.862	14.664	39.78%
ABRIL	36.862	12.164	33.00%
MARZO	36.862	8.831	23.96%
FEBRERO	36.862	5.885	15.96%
ENERO	36.862	2.075	8.00%

POBLACION	DOSIS APLICADA	%ACUMULADO



PENTAVALENTE

6 meses -
Tercera dosis

OCTUBRE 2016

PENTAVALENTE	6 meses Tercera dosis ▲		% DE COBERTURA	
DICIEMBRE				
NOVIEMBRE				
OCTUBRE	36.862	30.052	81.53%	
SEPTIEMBRE	36.862	27.499	74.60%	
AGOSTO	36.862	24.975	67.75%	
JULIO	36.862	22.021	59.74%	
JUNIO	36.862	18.946	51.40%	
MAYO	36.862	14.693	39.86%	
ABRIL	36.862	12.192	33.07%	
MARZO	36.862	8.855	24.02%	
FEBRERO	36.862	5.898	16.00%	
ENERO	36.862	2.083	8.00%	



POBLACION	DOSIS APLICADA	%ACUMULADO



TRIPLE VIRAL

2016 OCTUBRE

TRIPLE VIRAL (12 MESES y 5 AÑOS)		% DE COBERTURA	
DICIEMBRE			
NOVIEMBRE			
OCTUBRE	35.420 ▲ 35.778 ▲	28.707 ▲ 29.115 ▲	81.05 % ▲ 81.38% ▲
SEPTIEMBRE	35.420 ▲ 35.778 ▲	26.287 ▲ 26.685 ▲	74.22 % ▲ 74.58% ▲
AGOSTO	35.420 ▲ 35.778 ▲	23.980 ▲ 24.217 ▲	67.60 % ▲ 67.69% ▲
JULIO	35.420 ▲ 35.778 ▲	21.021 ▲ 21.388 ▲	59.35 % ▲ 59.78% ▲
JUNIO	35.420 ▲ 36.116 ▲	17.972 ▲ 18.449 ▲	50.74% ▲ 51.57% ▲
MAYO	35.420 ▲ 36.116 ▲	14.887 ▲ 15.121 ▲	42.03% ▲ 41.87% ▲
ABRIL	35.420 ▲ 36.116 ▲	11.858 ▲ 11.849 ▲	33.48% ▲ 32.81% ▲
MARZO	35.420 ▲ 36.116 ▲	8.851 ▲ 8.599 ▲	24,99% ▲ 23,81% ▲
FEBRERO	35.993 ▲ 35.445 ▲	5.894 ▲ 5.726 ▲	16,64% ▲ 15,85% ▲
ENERO	35.993 ▲ 35.445 ▲	2.083 ▲ 2.010 ▲	8,3% ▲ 8,00% ▲



VACUNOMETRO NEUMOCOCO

OCTUBRE 2016

NEUMOCOCO (2, 4 Y 12 MESES)			% DE COBERTURA			
DICIEMBRE						
NOVIEMBRE						
OCTUBRE	😊 36.862	☹️ 35.420	29.849	28.777	80.97%	
	😊 36.862	😊 35.420	29.834		80.93%	81.25%
SEPTIEMBRE	😊 36.862	☹️ 35.420	27.465	26.362	74.51%	
	😊 36.862	😊 35.420	27.456		74.48%	74.43%
AGOSTO	😊 36.862	☹️ 35.420	25.005	24.049	67.83%	
	😊 36.862	😊 35.420	24.989		67.79%	67.90%
JULIO	😊 36.862	☹️ 35.420	22.054	21.103	59.83%	
	😊 36.862	😊 35.420	22.030		59.76%	59.58%
JUNIO	😊 36.862	☹️ 35.420	18.998	18.049	51.54%	
	😊 36.862	😊 35.420	18.970		51.46%	50.96%
MAYO	😊 36.862	☹️ 35.420	15.531	14.039	42.21%	
	😊 36.862	😊 35.420	14.645		39.73%	39.64%
ABRIL	😊 36.862	😊 35.420	12.150	11.863	32.96%	
	😊 36.862	😊 35.420	12.148		32.96%	33.49%
MARZO	😊 36.862	😊 35.420	8.821	8.851	23.93%	
	😊 36.862	😊 35.420	8.818		23.92%	24.99%
FEBRERO	😊 36.305	😊 36.305	5.874	5.894	15.94%	
	😊 36.305	😊 36.305	5.872		15.93%	16.64%
ENERO	😊 36.305	😊 36.305	2.078	2.083	8.00%	
	😊 36.305	😊 36.305	2.075		8.00%	8.3%

POBLACION	DOSIS APLICADA	%ACUMULADO
😊 2 meses	😊 1 año	



😊 2 meses 😊 4 meses 😊 1 año



VARICIELA

2016

VARICIELA 1 AÑO (PRIMERA DOSIS) PAI Y NO PAI

MESES	POBLACION	DOSIS APLICADA	%ACUMULADO
DICIEMBRE			
NOVIEMBRE			
OCTUBRE	35.420	28.785	81.27%
SEPTIEMBRE	35.420	26.472	74.74%
AGOSTO	35.420	23.952	67.62%
JULIO	35.420	21.018	59.34%
JUNIO	35.420	17.993	50.80%
MAYO	35.420	14.902	42.07%
ABRIL	35.420	11.867	33.50%
MARZO	35.420	8.854	25%
FEBRERO	35.420	5.896	16.65%
ENERO	35.420	2.083	8.3%

POBLACION	DOSIS APLICADA	%ACUMULADO

