



ALCALDÍA DE
SANTIAGO DE CALI
SECRETARÍA DE SALUD

Semana Epidemiológica 45

BOLETÍN EPIDEMIOLÓGICO DE SEGURIDAD ALIMENTARIA

EDICIÓN SEMANAL CALI AÑO 2016

SECRETARIA DE SALUD PÚBLICA MUNICIPAL DE SANTIAGO DE CALI



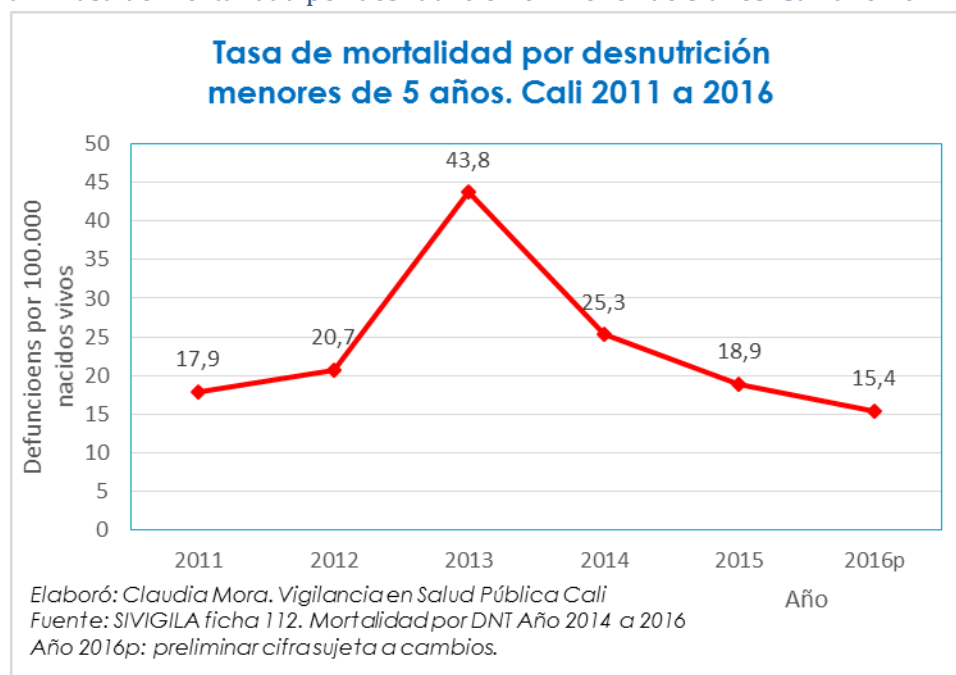
Mortalidad por y asociada a la desnutrición

En el año 2011 el Instituto Nacional de Salud inició la vigilancia de la Mortalidad por desnutrición en menor de 5 años, el municipio de Cali inició como un piloto y para el año 2012 se determinó hacer la vigilancia rutinaria en todos los municipios de Colombia.

Los casos que ingresan al Sistema de Vigilancia en Salud Pública (SIVIGILA) son niños que no tengan enfermedades de base como defectos congénitos o cáncer que les genere la desnutrición de manera secundaria a la morbilidad de base, es decir, son niños sanos que desarrollan desnutrición por una inadecuada ingesta de alimentos de baja cantidad y/o calidad para las necesidades calóricas requeridas por el menor de 5 años. Desde el año 2013 se viene implementando por iniciativa de la Secretaría de Salud Pública Municipal de Cali la Ruta Integral de Atención a los niños con desnutrición RIAND

A la *semana epidemiológica 45 de 2016*, se han confirmado 4 defunciones por desnutrición en niños menores de 5 años residentes en Cali, con estos casos el acumulado desde el año 2011 es *de 39 defunciones evitables por desnutrición*.

Figura 1. Tasa de mortalidad por desnutrición en menor de 5 años. Cali año 2011 a 2016



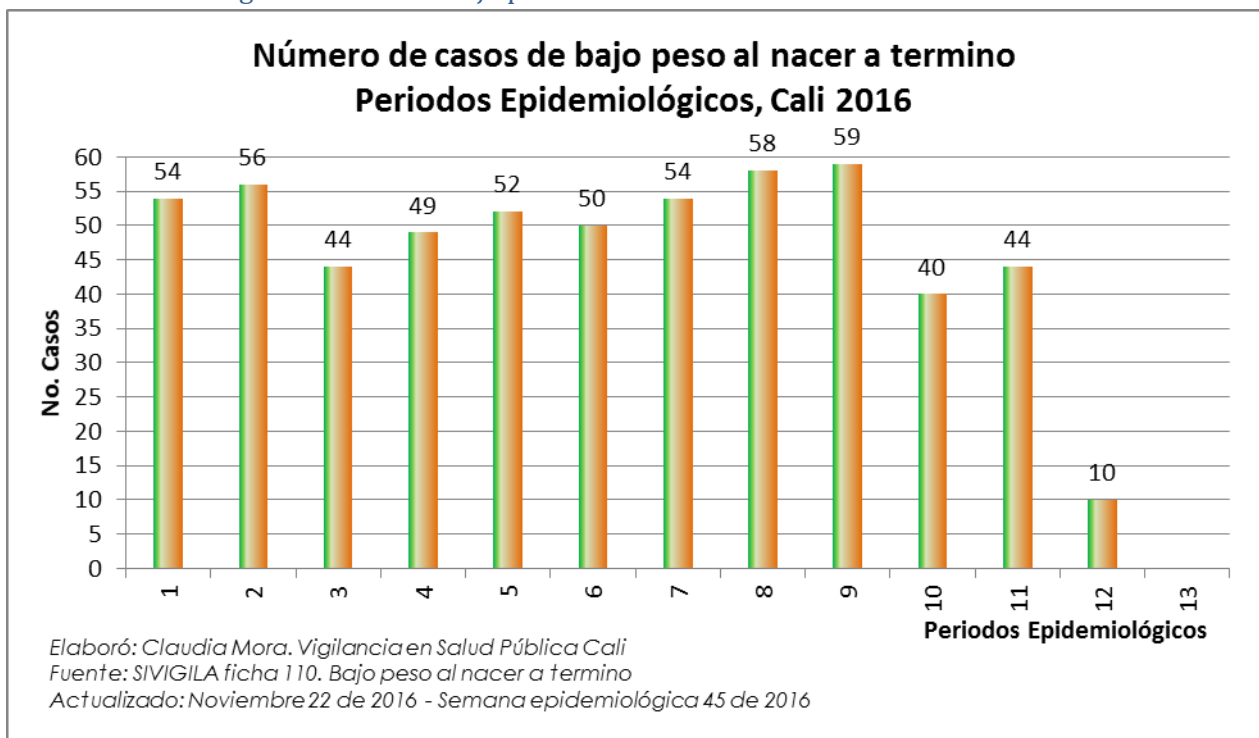
Los 3 casos confirmados en el año 2016 residían en la comuna 13 y 1 en la 21 del municipio, dos de sexo femenino y uno masculino, tres casos de un año de edad y un caso de 4 meses, (2) dos de etnia afrodescendiente y (2) dos de mestiza. Un (1) caso asegurado con EAPB EMSSANAR, uno (1) de COOSALUD, (1) SOS y uno (1) sin aseguramiento.

Bajo Peso al Nacer a Termino (BPNT)

Desde el año 2012 por lineamiento del INS se incluyó como evento de interés en salud pública al SIVIGILA el denominado Bajo peso al nacer a termino, el cual incluye todo recién nacido con 37 semanas de gestación o más y un peso al nacer inferior a 2500 gramos.

A la **semana epidemiológica 45** del año 2016 en Cali se han notificado **570** casos de BPNT residentes en el municipio el 60% se acumula en las EAPB EMSSANAR, SOS, COOMEVA, COMFENALCO.

Figura 2. Casos de bajo peso al nacer a termino Cali año 2016



El 54.1% de los casos de bajo peso al nacer a término corresponden a madres con aseguramiento en el régimen de salud contributivo, el 40% subsidiado, el 2.3% subsidiado-Indígena, el 1.7% Especial y el 1.9% sin aseguramiento. El 50% de los casos de BPNT se concentran en los aseguradores EMSSANAR, SOS y COOMEVA, tabla 1.

Tabla 1. Distribución de casos de bajo peso al nacer a termino según EAPB. Cali 2016.

<i>Nombre asegurador</i>	<i>Regimen</i>	<i>No. Casos</i>	<i>%</i>
ASOCIACION MUTUAL EMPRESA SOLIDARIA DE SALUD	Subsidiado	123	21,6
S.O.S.SERVICIO OCCIDENTAL DE SALUD EPS. S.A.	Contributivo	108	18,9
COOMEVA E.P.S. S.A.	Contributivo	52	9,1
COMFENALCO VALLE E.P.S.	Contributivo	51	8,9
ASOCIACION MUTUAL LA ESPERANZA ASMET SALUD E	Subsidiado	32	5,6
CAFESALUD E.P.S. S.A.	Subsidiado	31	5,4
COOSALUD ESS EPS-S	Subsidiado	25	4,4
SALUD TOTAL S.A. E.P.S.	Contributivo	21	3,7
SANITAS E.P.S. S.A.	Contributivo	17	3,0
SURA E.P.S	Contributivo	15	2,6
ANAS WAYUU EPS INDIGENA	Indigena	12	2,1
DIRECCION DEPARTAMENTAL DE SALUD DE VALLE	No asegurado	12	2,1
CAPITAL SALUD EPSS S.A.S.	Contributivo	11	1,9
CAFESALUD SUBSIDIADO	Subsidiado	8	1,4
COOMEVA MEDICINA PREPAGADA S. A.	Contributivo	6	1,1
NUEVA EPS	Contributivo	6	1,1
COMPADIA SURAMERICANA DE SERVICIOS DE SALUD S	Contributivo	5	0,9
POLICIA NACIONAL	Especial	5	0,9
AIC EPSI -ASOCIACION INDIGENA DEL CAUCA	Indigena	4	0,7
COLSANITAS	Contributivo	4	0,7
CRUZ BLANCA EPS S.A.	Contributivo	4	0,7
FUERZAS MILITARES	Especial	3	0,5
UNIVERSIDAD DEL VALLE SERVICIO DE SALUD	Especial	2	
ASOCIACION INDIGENA DEL CAUCA """"A.	Indigena	1	0,2
C.C.F. COMFACHOCO	Subsidiado	1	0,2
Sin dato		11	1,9
TOTAL		570	100,0

Elaboro: Claudia Mora. Epidemióloga Grupo Vigilancia en Salud Pública

Fuente: SIVIGILA 110. Semana epidemiológica 45

Tabla 1. Distribución de casos de bajo peso al nacer a termino según EAPB. Cali 2016.

Fuente	No. Casos	Correlación
SIVIGILA	770	
RUAF- DANE Estadística Vitales	963	80,0

Elaboró: Claudia Mora. Epidemióloga Grupo Vigilancia en Salud Pública

Fuente: SIVIGILA 110. Semana epidemiológica 45 año 2016

Desnutrición Aguda en menor de 5 años

A partir del año 2016 el INS incluyó en el SIVIGILA la vigilancia de la morbilidad por desnutrición aguda moderada y severa en menor de 5 años, a la *semana epidemiológica 45* de 2016 se han notificado un total de *361 casos de niños* residentes en el municipio.

Figura 3. Desnutrición Aguda en menor de 5 años. Cali – 2016

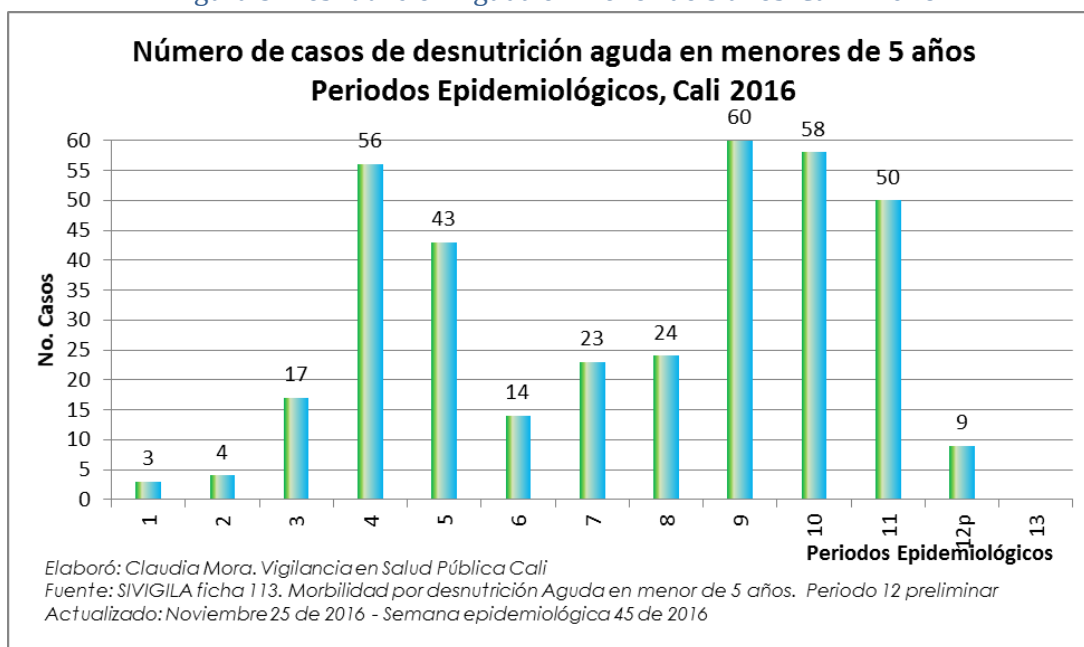


Tabla 2. Distribución casos de desnutrición aguda por EAPB. Cali 2016

Asegurador EAPB	Total	%
EMSSANAR E.S.S.	180	49,9
S.O.S.SERVICIO OCCIDENTAL DE SALUD	47	13,0
Sin dato	45	12,5
COOSALUD ESS EPS-S	31	8,6
ASMET SALUD ESS	16	4,4
ANAS WAYUU EPS INDIGENA	9	2,5
COOMEVA E.P.S. S.A.	9	2,5
CAFESALUD E.P.S. S.A.	6	1,7
COMFENALCO VALLE E.P.S.	5	1,4
CAFESALUD SUBSIDIADO	4	1,1
AIC EPSI -ASOCIACION INDIGENA DEL CA	4	1,1
CRUZ BLANCA EPS S.A.	2	0,6
NUEVA EPS	2	0,6
COLSANITAS	1	0,3
Total	361	100,0

Elaboro: Claudia Mora. Epidemióloga

Fuente: SIVIGILA 113. Semana epidemiologica 45 de 2016

Tabla 3. Distribución casos de desnutrición por UPGD.

Nombre Unidad Primaria Generadora de Datos	Total	%
HOSPITAL CARLOS HOLMES TRUJILLO - ESE ORIENTE	74	20,5
CENTRO DE SALUD POTRERO GRANDE - ESE ORIENTE	33	9,1
FUNDACION CLINICA INFANTIL CLUB NOEL	31	8,6
COMFANDI IPS MORICHAL	21	5,8
CENTRO DE SALUD EL VALLADO - ESE ORIENTE	20	5,5
CENTRO DE SALUD MARROQUIN - ESE ORIENTE	18	5,0
CENTRO DE SALUD EL DIAMANTE - ESE ORIENTE	16	4,4
HOSPITAL CARLOS CARMONA MONTOYA	12	3,3
RED DE SALUD DE LADERA ESE PS LOURDES	12	3,3
CENTRO DE SALUD MANUELA BELTRAN - ESE ORIENTE	11	3,0
IPS COMFANDI ALAMEDA	9	2,5
SINERGIA ATENCIÓN BÁSICA LA 80	7	1,9
CS SAN LUIS II - ESE NORTE	6	1,7
HOSPITAL UNIVERSITARIO DEL VALLE EVARISTO GARCIA	6	1,7
RED DE SALUD DE LADERA ESE CS SILOE	6	1,7
ESTUDIOS E INVERSIONES MEDICAS SA - ESIMED SA	5	1,4
PUESTO DE SALUD CHARCO AZUL - ESE ORIENTE	5	1,4
RED DE SALUD DE LADERA ESE PS ALTO POLVORINES	5	1,4
COMFANDI IPS - SAN NICOLAS	4	1,1
HOSPITAL DEPARTAMENTAL MARIO CORREA RENJIFO	4	1,1
PUESTO DE SALUD RICARDO BALCAZAR - ESE ORIENTE	4	1,1
RED DE SALUD DE LADERA ESE PS SULTANA	4	1,1
RED DE SALUD DEL NORTE ESE	4	1,1
CLINICA VERSALLES SA SEDE SAN MARCOS	3	0,8
CONSULTORIOS CLINICA COMFENALCO	3	0,8
CS CALIMA - ESE NORTE	3	0,8
CS PUERTO MALLARINO - ESE NORTE	3	0,8
RED DE SALUD DE LADERA ESE HOSPITAL CAÑAVERALEJO	3	0,8
CLINICA COMFENALCO	2	0,6
IPS COMFANDI EL PRADO	2	0,6
PS LA ISLA - ESE NORTE	2	0,6
PS PETECUY II - ESE NORTE	2	0,6
PS PORVENIR - ESE NORTE	2	0,6
RED DE SALUD DE LADERA ESE PS MONTEBELLO	2	0,6
RED DE SALUD DE LADERA ESE CS MELENDEZ	2	0,6
SALUD CENTRO-HOSPITAL PRIMITIVO IGLESIAS	2	0,6
SALUD CENTRO-PS ALFONSO YUNG	2	0,6
ANGIOGRAFIA DE OCCIDENTE SAVILLACOLOMBIA	1	0,3
CENTRO MEDICO IMBANACO	1	0,3
CLINICA COLSANITAS SA SEBASTIAN DE BELALCAZAR	1	0,3
CLINICA ORIENTE LTDA	1	0,3
CLINICA VERSALLES SA	1	0,3
PS SIETE DE AGOSTO - ESE NORTE	1	0,3
RED DE SALUD DE LADERA ESE CS PRIMERO DE MAYO	1	0,3
RED DE SALUD DE LADERA ESE PS LA BUITRERA	1	0,3
RED DE SALUD DE LADERA ESE PS NAPOLES	1	0,3
RED DE SALUD DE LADERA ESE PS VISTA HERMOSA	1	0,3
VIVIRIA IPS SA	1	0,3
TOTAL	361	100,0

Elaboro: Claudia Mora. Epidemióloga

Fuente: SIVIGILA 113 - Semana epidemiológica 45 de 2016

Tabla 4. Distribución de casos de Desnutrición Aguda en menor de 5 años por Comuna y EAPB.

Comuna	EMSSANAR SOS	COOSALUD	ASMETSALU	No asegurado	Otros	
1				1	3	
2	1	2			0	
3	1	1		1	1	
4	6	1		2	1	
5	1		1		0	
6	7	3		4	3	
7	2	3	1	1	0	
8	1	1	1		2	
9		1	1		0	
10				1	1	4
13	39	1	5	2	6	7
14	12	2	5	3	8	2
15	35	15	6		9	0
16	6	3	1	1		0
17	2					3
18	15					6
19	1	1				1
20	9		1			3
21	30	1	7	4	13	0
22	1					0
Montebello	2		1	1		2
Sin dato	9	12		2	1	0
Total	180	47	31	16	45	42

Elaboró: Claudia Mora. Vigilancia en Salud Pública - Salud Infantil

Fuente: SIVIGILA ficha 113 Mortalidad por DNT. Semana epidemiológica 45 Año 2016

Informe elaborado por:
Claudia Patricia Mora Aguirre - Epidemióloga
Secretaria de Salud Pública Municipal Cali
Email: claudia.mora@cali.gov.co