



VACUNÓMETRO PAI

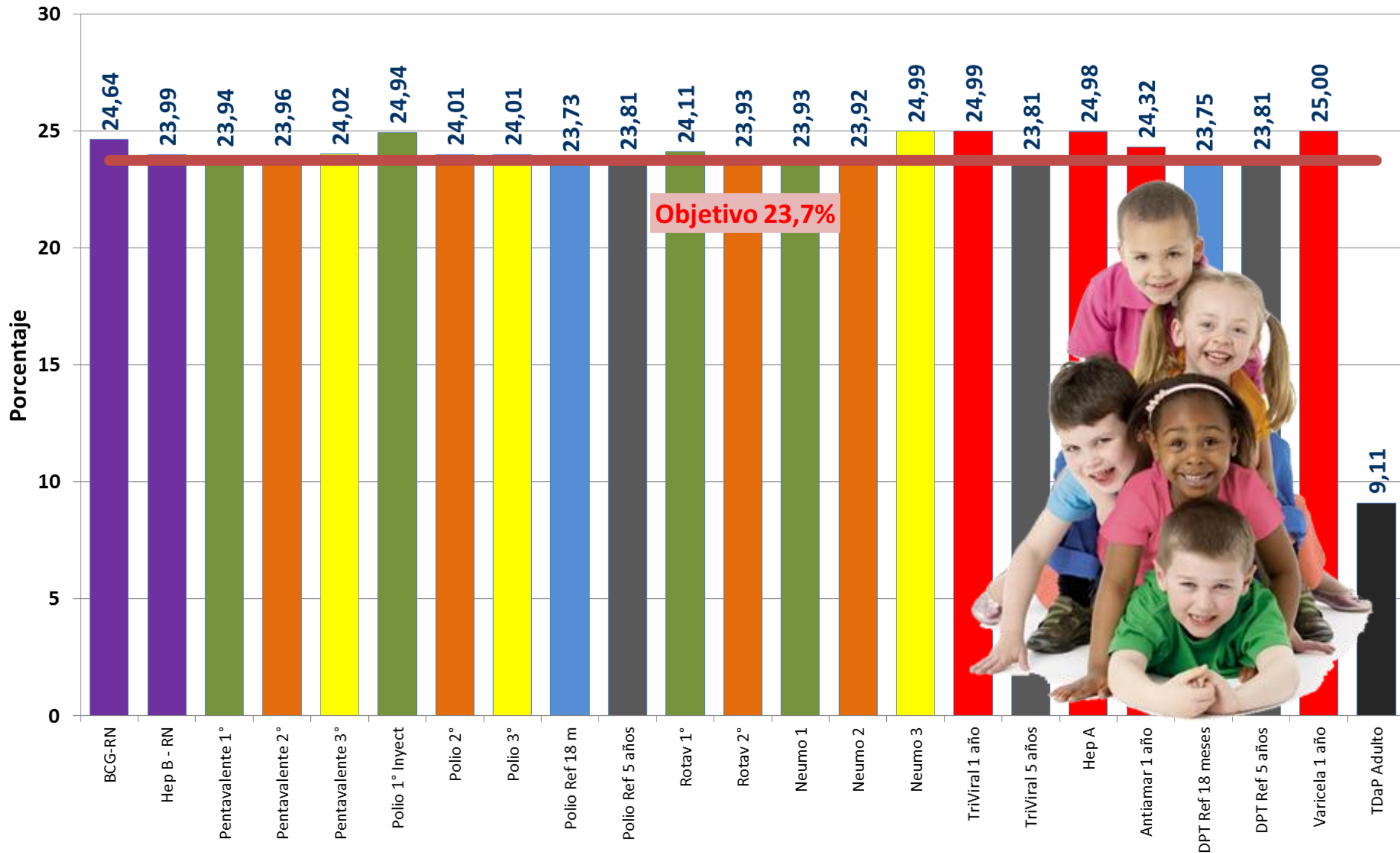



CALI PROGRESA
contigo

***Coberturas de Vacunación
con corte a marzo de 2016***

Comprométete con tu ciudad

Cobertura de Vacunación SSPM - PAI Acumulado: Año 2016



COBERTURAS POBLACIÓN GENERAL CORTE MARZO

Acumulado 2016

Ítem	Biológico	Dosis	Acumulado 2016		Población
			Total Vacunas	Cobertura	
1	BCG (29 días a 1 año)	UNICA	9.082	24,64%	36.862
2	Hepatitis B (RN)	UNICA	8.843	23,99%	36.862
3	Pentavalente (< 1 año)	1a Dosis	8.824	23,94%	36.862
4	Pentavalente (< 1 año)	2a Dosis	8.831	23,96%	36.862
5	Pentavalente (< 1 año)	3a dosis	8.855	24,02%	36.862
6	A- POLIO (< 1 año)	1a Dosis	8.833	24,94%	35.420
7	A- POLIO (< 1 año)	2a Dosis	8.849	24,01%	36.862
8	A- POLIO (< 1 año)	3a dosis	8.849	24,01%	36.862
9	Polio refuerzo (al año 1 dosis)	Refuerzo	8.614	23,73%	36.305
10	Polio refuerzo (5 años)	Refuerzo	8.599	23,81%	36.116
11	ROTAVIRUS (< 1 año)	1a dosis	8.887	24,11%	36.862
12	ROTAVIRUS (< 1 año)	2a dosis	8.821	23,93%	36.862
13	NEUMOCOCO (< 1 año)	1a Dosis	8.821	23,93%	36.862
14	NEUMOCOCO (< 1 año)	2a dosis	8.818	23,92%	36.862
15	NEUMOCOCO (1 año)	3a dosis	8.851	24,99%	35.420
16	SRP TRIPLE VIRAL (1 año)	UNICA	8.851	24,99%	35.420
17	SRP TRIPLE VIRAL (Refuerzo 5 años)	UNICA	8.599	23,81%	36.116
18	HEPATITIS A	UNICA	8.848	24,98%	35.420
19	F. AMARILLA (1 año)	UNICA	8.614	24,32%	35.420
20	DPT (18 MESES)	Refuerzo	8.623	23,75%	36.305
21	DPT (5 años)	Refuerzo	8.599	23,81%	36.116
22	Varicela 1 año (1a dosis) PAI y NO PAI	1a dosis	8.854	25,00%	35.420
23	TDaP Acelular Adulto (UNICA)	UNICA	3.279	9,11%	36.000




BCG

Recién Nacidos

2016

BCG (29 días a 1 año)	% DE COBERTURA		
DICIEMBRE			
NOVIEMBRE			
OCTUBRE			
SEPTIEMBRE			
AGOSTO			
JULIO			
JUNIO			
MAYO			
ABRIL			
MARZO	36.862	9.082	24.64%
FEBRERO	36.862	6.044	16.40%
ENERO	36.862	2.961	8.0%



POBLACION	DOSIS APLICADA	%ACUMULADO



HEPATITIS B

Recién Nacidos

2016

PENTAVALENTE (2, 4 Y 6 MESES)		% DE COBERTURA	
DICIEMBRE			
NOVIEMBRE			
OCTUBRE			
SEPTIEMBRE			
AGOSTO			
JULIO			
JUNIO			
MAYO			
ABRIL			
MARZO	36.862	8.843	23.99%
FEBRERO	36.862	5.890	15.98%
ENERO	36.862	2.941	8.0%



A las vacunas



hay que ir 8 veces

POBLACION	DOSIS APLICADA	%ACUMULADO



PENTAVALENTE

2 meses -
Primera dosis

PENTAVALENTE	2 meses primera dosis ▲	% DE COBERTURA
--------------	-------------------------	----------------

MESES	POBLACION	DOSIS APLICADA	% ACUMULADO
DICIEMBRE			
NOVIEMBRE			
OCTUBRE			
SEPTIEMBRE			
AGOSTO			
JULIO			
JUNIO			
MAYO			
ABRIL			
MARZO	36.862	8.824	23.94%
FEBRERO	36.862	5.877	15.94%
ENERO	36.862	2.078	8,00%



2016

A las vacunas

hay que ir 8 veces



PENTAVALENTE


4 meses -
Segunda dosis

PENTAVALENTE	4 meses Segunda dosis	% DE COBERTURA
--------------	-----------------------	----------------

MESES	POBLACION	DOSIS APLICADA	% ACUMULADO
DICIEMBRE			
NOVIEMBRE			
OCTUBRE			
SEPTIEMBRE			
AGOSTO			
JULIO			
JUNIO			
MAYO			
ABRIL			
MARZO	36.862	8.831	23.96%
FEBRERO	36.862	5.885	15.96%
ENERO	36.862	2.075	8.00%



2016



PENTAVALENTE

6 meses -
Tercera dosis

PENTAVALENTE	6 meses Tercera dosis ▲	% DE COBERTURA
--------------	-------------------------	----------------

DICIEMBRE			
NOVIEMBRE			
OCTUBRE			
SEPTIEMBRE			
AGOSTO			
JULIO			
JUNIO			
MAYO			
ABRIL			
MARZO	36.862	8.855	24.02%
FEBRERO	36.862	5.898	16.00%
ENERO	36.862	2.083	8.00%

POBLACION	DOSIS APLICADA	%ACUMULADO



2016

A las vacunas

hay que ir 8 veces




TRIPLE VIRAL

2016

TRIPLE VIRAL (12 MESES y 5 AÑOS)	% DE COBERTURA
----------------------------------	----------------

DICIEMBRE					
NOVIEMBRE					
OCTUBRE					
SEPTIEMBRE					
AGOSTO					
JULIO					
JUNIO					
MAYO					
ABRIL					
MARZO	35.420 ▲ 36.116 ▲	8.851 ▲ 8.599 ▲	24,99% ▲ 23,81% ▲		
FEBRERO	35.993 ▲ 35.445 ▲	5.894 ▲ 5.726 ▲	16,64% ▲ 15,85% ▲		
ENERO	35.993 ▲ 35.445 ▲	2.083 ▲ 2.010 ▲	8,3% ▲ 8,00% ▲		




VACUNOMETRO NEUMOCOCO

NEUMOCOCO (2, 4 Y 12 MESES)	% DE COBERTURA
-----------------------------	----------------

DICIEMBRE						
NOVIEMBRE						
OCTUBRE						
SEPTIEMBRE						
AGOSTO						
JULIO						
JUNIO						
MAYO						
ABRIL						
MARZO	😊 36.862 😊 36.862	😊 35.420	😊 8.821 😊 8.818	😊 8.851	😊 23.93% 😊 23.92%	😊 24.99%
FEBRERO	😊 36.305 😊 36.305	😊 36.305	😊 5.874 😊 5.872	😊 5.894	😊 15.94% 😊 15.93%	😊 16.64%
ENERO	😊 36.305 😊 36.305	😊 36.305	😊 2.078 😊 2.075	😊 2.083	😊 8.00% 😊 8.00%	😊 8.3%

2016



😊 2 meses 😊 4 meses 😊 1 año

POBLACION	DOSIS APLICADA	%ACUMULADO

VARICIELA

2016

VARICIELA 1 AÑO (PRIMERA DOSIS) PAI Y NO PAI

DICIEMBRE			
NOVIEMBRE			
OCTUBRE			
SEPTIEMBRE			
AGOSTO			
JULIO			
JUNIO			
MAYO			
ABRIL			
MARZO	35.420	8.854	25%
FEBRERO	35.420	5.896	16.65%
ENERO	35.420	2.083	8.3%



POBLACION	DOSIS APLICADA	%ACUMULADO

