



ALCALDÍA DE
SANTIAGO DE CALI

INFORME EJECUTIVO DE GESTIÓN PAI

Abril de 2016

*Este documento muestra de manera precisa, clara y sistemática, la gestión del Programa Ampliado de Inmunizaciones PAI de Cali, como resultado de un trabajo mancomunado entre la Secretaría de Salud y las EAPB del régimen contributivo y subsidiado, en lo referente a: Coberturas de vacunación, cadena de frío, seguimiento a recién nacidos, sistema de información, garantía de la calidad, información, educación y comunicación, ejecutados durante el **mes de Abril de 2016**.*

Secretaría de Salud Pública Municipal de Santiago de Cali

Abril de 2016



Abril- Informe Ejecutivo de Gestión PAI

INFORME EJECUTIVO DE GESTIÓN PAI

Abril de 2016

Coberturas de Vacunación Población General

Tabla 1: Información de Coberturas de Vacunación

Total biológicos aplicados - Santiago de Cali – SSPM – CORTE A MARZO DE 2016

Ítem	Biológico	Dosis	Acumulado 2016		Población
			Total Vacunas	Cobertura	
1	BCG (29 días a 1 año)	ÚNICA	9.082	24,64%	36.862
2	Hepatitis B (RN)	ÚNICA	8.843	23,99%	36.862
3	Pentavalente (< 1 año)	1a Dosis	8.824	23,94%	36.862
4	Pentavalente (< 1 año)	2a Dosis	8.831	23,96%	36.862
5	Pentavalente (< 1 año)	3a dosis	8.855	24,02%	36.862
6	A- POLIO (< 1 año)	1a Dosis	8.833	24,94%	35.420
7	A- POLIO (< 1 año)	2a Dosis	8.849	24,01%	36.862
8	A- POLIO (< 1 año)	3a dosis	8.849	24,01%	36.862
9	Polio refuerzo (al año 1 dosis)	Refuerzo	8.614	23,73%	36.305
10	Polio refuerzo (5 años)	Refuerzo	8.599	23,81%	36.116
11	ROTAVIRUS (< 1 año)	1a dosis	8.887	24,11%	36.862
12	ROTAVIRUS (< 1 año)	2a dosis	8.821	23,93%	36.862
13	NEUMOCOCO (< 1 año)	1a Dosis	8.821	23,93%	36.862
14	NEUMOCOCO (< 1 año)	2a dosis	8.818	23,92%	36.862
15	NEUMOCOCO (1 año)	3a dosis	8.851	24,99%	35.420
16	SRP TRIPLE VIRAL (1 año)	ÚNICA	8.851	24,99%	35.420
17	SRP TRIPLE VIRAL (Refuerzo 5 años)	ÚNICA	8.599	23,81%	36.116
18	HEPATITIS A	ÚNICA	8.848	24,98%	35.420
19	F. AMARILLA (1 año)	ÚNICA	8.614	24,32%	35.420
20	DPT (18 MESES)	Refuerzo	8.623	23,75%	36.305
21	DPT (5 años)	Refuerzo	8.599	23,81%	36.116
22	Varicela 1 año (1a dosis) PAI y NO PAI	1a dosis	8.854	25,00%	35.420
23	TDaP Acelular Adulto (UNICA)	UNICA	3.279	9,11%	36.000

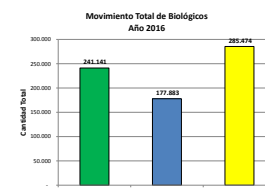
Tabla 1. Información de Coberturas de Vacunación

Total biológicos aplicados - Santiago de Cali – SSPM – Corte a MARZO de 2016

Zonas y/o Comunas Priorizadas

Ítem	Biológico	Dosis	Acumulado 2016		Población
			Total Vacunas	Cobertura	
1	BCG (29 días a 1 año)	UNICA	5.949	24,64%	24.145
2	Hepatitis B (RN)	UNICA	5.792	23,99%	24.145
3	Pentavalente (menor 1 año)	1a Dosis	5.780	23,94%	24.145
4	Pentavalente (menor 1 año)	2a Dosis	5.784	23,96%	24.145
5	Pentavalente (menor 1 año)	3a dosis	5.801	24,03%	24.145
6	A- POLIO (menor 1 año)	1a Dosis	5.786	24,94%	23.200
7	A- POLIO (menor 1 año)	2a Dosis	5.796	24,01%	24.145
8	A- POLIO (menor 1 año)	3a dosis	5.796	24,01%	24.145
9	Polio refuerzo (al año 1 dosis)	Refuerzo	5.642	23,73%	23.780
10	Polio refuerzo (5 años)	Refuerzo	5.633	23,81%	23.656
11	ROTAVIRUS (< 1 año)	1a dosis	5.821	24,11%	24.145
12	ROTAVIRUS (< 1 año)	2a dosis	5.777	23,93%	24.145
13	NEUMOCOCO (< 1 año)	1a Dosis	5.777	23,93%	24.145
14	NEUMOCOCO (< 1 año)	2a dosis	5.776	23,92%	24.145
15	NEUMOCOCO (1 año)	3a dosis	5.798	24,99%	23.200
16	SRP TRIPLE VIRAL (1 año)	UNICA	5.798	24,99%	23.200
17	SRP TRIPLE VIRAL (Refuerzo 5 años)	UNICA	5.633	23,81%	23.656
18	HEPATITIS A	UNICA	5.795	24,98%	23.200
19	F. AMARILLA (1 año)	UNICA	5.642	24,32%	23.200
20	DPT (18 MESES)	Refuerzo	5.648	23,75%	23.780
21	DPT (5 años)	Refuerzo	5.633	23,81%	23.656
22	Varicela 1 año (1a dosis) PAI y NO PAI	1a Dosis	5.799	25,00%	23.200
23	TDaP Acelular Adulto (UNICA)	UNICA	2.148	9,11%	23.580

Movimiento de Biológicos – Corte MARZO 2016: Ingresaron en total 241.141 biológicos de los cuales 177.883 fueron reportados como salidas institucionales, y 285.474 corresponden a la cantidad de biológicos aplicados. Estos movimientos en dinero corresponden a un total para el período de \$1.493 millones de pesos en total reportadas como entradas.



Movimiento de biológicos zonas y comunas prioritizadas – Corte MARZO 2016: Ingresaron 155.668 biológicos, 111.638 biológicos fueron reportados como salidas institucionales y 276.029 fueron reportados como aplicados. Estos movimientos en dinero corresponden a un total en el año de \$991 millones de pesos en entradas de biológicos.

Sistema de Información: Se brindó apoyo en la consolidación y verificación del Sistema de información Manual y Sistema de información Nominal PAIWEB, para el mejoramiento de la oportunidad y calidad del dato. En el periodo de la referencia 26 entidades reportaron información:

- | | | |
|--|---------------------------------|----------------------------------|
| 1. EPS CAFESALUD | 11. EPS SANITAS | 21. IPS CUIDAME |
| 2. EPS CAFINORTE - CAFESALUD | 12. ESE LADERA | 22. IPS FUNDACIÓN VALLE DEL LILI |
| 3. EPS COMFENALCO | 13. ESE NORTE | 23. IPS HUV |
| 4. EPS COOMEVA | 14. ESE ORIENTE | 24. IPS PREVENTIVA FARALLONES SA |
| 5. EPS CRUZ BLANCA | 15. ESE SUR ORIENTE | 25. IPS TRADISALUD |
| 6. EPS EMAVI | 16. IPS CENTRO MEDICO IMBANACO | 26. IPS VERSALLES |
| 7. EPS HOMRO | 17. IPS CLINICA DE LOS REMEDIOS | |
| 8. EPS NUEVA EPS | 18. IPS COMFANDI | |
| 9. EPS POLICIA NACIONAL | 19. IPS COSMITET | |
| 10. EPS SALUD TOTAL EPS - IPs VIRREY SOLIS | 20. IPS CRUZ ROJA | |

Cadena de Frío: En el Mes ABRIL 2016 se visitaron Veintitres (23) Instituciones registradas en el PAI, se aplicaron los formatos establecidos por el PAI como son INVENTARIO DE CADENA DE FRÍO, FICHA TÉCNICA, LISTA DE CHEQUEO Y HOJA DE VIDA, actualizándose las diferentes variables de equipos, locativas y de personal de acuerdo a los lineamientos del Ministerio de la Protección Social y tomando acciones correctivas sobre los datos recolectados de los equipos, su estado o cambios de Neveras.

SURA PASOANCHO	PUESTO DE SALUD LA SULTANA MOVIL
VIRREY SOLIS (antes salud total IPS Américas)	PUESTO DE SALUD LA ESTRELLA MOVIL
NUEVA I.P.S. VIVA 1A	FUNDACIÓN VALLE DEL LILI VACUNACIÓN
DARPACOL	CLÍNICA ORIENTE COOMEVA
COMFENALCO SUR	CLÍNICA VALLE DEL LILI - NEONATOS (PARTOS)
CLINICA COMFENALCO VALLE PARTOS (SERVIMEDIC QUIRON)	COLSANITAS CIUDAD JARDIN
Corporación IPS Occidente Cali Sur	CENTRO MÉDICO IMBANACO CIUDAD JARDIN
Corporación IPS OCCIDENTE Versalles	CENTRO MÉDICO IMBANACO TEQUENDAMA
CORPORACIÓN IPS OCCIDENTE - CENTRO MÉDICO FAMILIAR PASOANCHO (ATIENDE USUARIOS DE CRUZ BLANCA)	CENTRO DE SALUD LA RIVERA
PUESTO DE SALUD BELÉN MOVIL	CENTRO DE SALUD BRETAÑA (Ramiro Guerrero)
IPS PREVENIR FARALLONES S.A. (antes sur)	EJÉRCITO III BRIGADA
PRODUMEDIHOS S.A. (vacunación empresarial)	

Garantía de la Calidad del PAI:

Asesoría, asistencia técnica, seguimiento y verificación del cumplimiento de los diferentes componentes del programa PAI en las **entidades públicas de:** *Ese Oriente: En las 23 IPS de la red, IPS Hospital San Juan de Dios, Hospital Joaquín Paz Borrero de la ESE Norte. Empresas privadas: Se apoyó en la asistencia técnica a: Sanitas Tequendama, CEIP.SAS. Pediátrico, Hospital Universitario del Valle, Sanidad Militar, Clínica Versalles, Centro Medico Imbanaco, IPS Farallones, Darpacol, Clínica Colombia, Vacun-Enter IPS SAS, Policía Nacional –Sanidad Fátima, Fundación Valle del Lili.*

Monitoreos Rápidos de Cobertura Total comunas Cali: En el mes de ABRIL se monitorearon 3744 niños donde se encontraron vacunados 3726 para una cobertura total de esquemas adecuados del 99.5% solo se encontraron sin vacunar 18 niños. Las coberturas de vacunación encontradas en los Monitoreos Rápidos de Coberturas de Vacunación de todas las comunas para todos los niños menores de 6 años del Municipio de Cali se consideran útiles por encima del 95%.

Monitoreos Rápidos de cobertura – Zonas y comunas prioritizadas de Cali: En el mes de abril, se encuestaron en total 2.300 niños < 6 años de edad en los 4 grupos constituyentes de la población objeto: 0 a 11 meses (474), 12 a 23 meses (590), 24 a 35 (622), 36 a 59 meses (209) y 60 a 71 meses (403).

COMUNA	Monitoreados 0 a 11 meses	Monitoreados 12 a 23 meses	Monitoreados 24 a 35 meses	Monitoreados 60 a 71 meses	Monitoreados 36 a 59 meses	Total general
1	54	58	58	84	53	307
3		32	39	29	33	133
6	52	68	63	40	20	243
7	27	27	26	24	6	110
13	58	104	153	54	24	393
14	89	89	69	30	35	312
15	57	60	53	47	3	220
16	52	87	98	33	17	287
18	61	33	35	34	20	183
20	24	32	28	28		112
Total general	474	590	622	403	209	2300

Control, custodia y entrega de biológicos: entrega de los biológicos e insumos a las 94 instituciones atendidas entre públicas y privadas, los cuales fueron:

VACUNAS	UNIDAD DE MEDIDA	CANTIDAD
BCG	DOSIS	13.930
POLIO ORAL		7.820
POLIO INYECTABLE		2.585
HEPATITIS B PEDIATRICA		3.694
DPT		4.460
TD		7.050
MMR		4.963
AMARILICA		8.651
PENTAVALENTE LIQUIDA		6.181
ROTAVIRUS		4.733
VPH		10
NEUMOCOCO(10)		5.921
HEPATITIS A PEDIATRICA		2.631
VARICELA		2.059
DPT ACELULAR GESTANTE		2.062
TD PEDIATRICO		10
SUERO ANTIRRABICO		10
ANTIRRABICA		460
JERINGA # 22		9.900
JERINGA # 23		23.300
JERINGA # 25		13.100
JERINGA # 26		3.600
CARNETS NIÑOS		1.550
CARNETS ADULTO		3.490
CARNETS INTENACIONALES		2.985

Monitoreos Centros de Desarrollo Infantil - CDI: se visitaron los siguientes Centros de Desarrollo Infantil – CDI:

Comuna	Entidades Visitadas
3	• Fundacion Casita De Emanuel
5	• Hogar Infantil Travesuras de Winny
6	• Hogar Comunitario Bienvenidos Amiguitos
13	• CDI ARANJUEZ
14	1. CDI Casita de la Ternura 2. Hogar Comunitario grupal Pirulines y Pachos, 3. Hogar Comunitario grupal Personitas 1 y 2 .

Movilización Social: Durante el periodo de referencia, se llevó a cabo la reunión de socialización de la estrategia de Información, Educación y Comunicación - IEC para la Semana de Vacunación de las Américas, con los responsables de esta acción de las EAPB del municipio. Frente a la estrategia, se diseñó un aplicativo para celular llamado PAICALI, el cual pretende conectar en tiempo real a todos los interesados en el tema de vacunación. De igual manera, se abrió una nueva red social llamada Instagram (calipai2016), quien junto con Facebook y Twitter, solidifican aún más la presencia del programa en la web. Además, se elaboraron 4 boletines de prensa, los cuales fueron publicados en la página web de la Alcaldía y se apoyó el registro fotográfico y la tabulación de encuestas de satisfacción de los usuarios.

Capacitación Continuada del PAI:

Durante el mes de abril se llevó a cabo la 4ª Capacitación PAI con asistencia de 350 personas. Los temas tratados fueron:

Capacitación Continuada PAI
 El Programa Ampliado de Inmunizaciones PAI, tiene el gusto de invitarle a la Capacitación Continuada PAI del mes de abril
 Lugar: Auditorio Coomeva de la Pasoancho (Calle 13 N° 57 – 50)
 Fecha: Abril 28 de 2016
 Hora: 2:00 pm

Temas:

- Vacuna de Influenza
- Switch de polio (Avances – Hora “0”)
- Semana de Vacunación de las Américas
- Inserto BIOPOLIO
- Plan Chéchére – lugares libre del Zancudo



Jornada Nacional – Semana de Vacunación de las Américas 2016 y Switch de polio

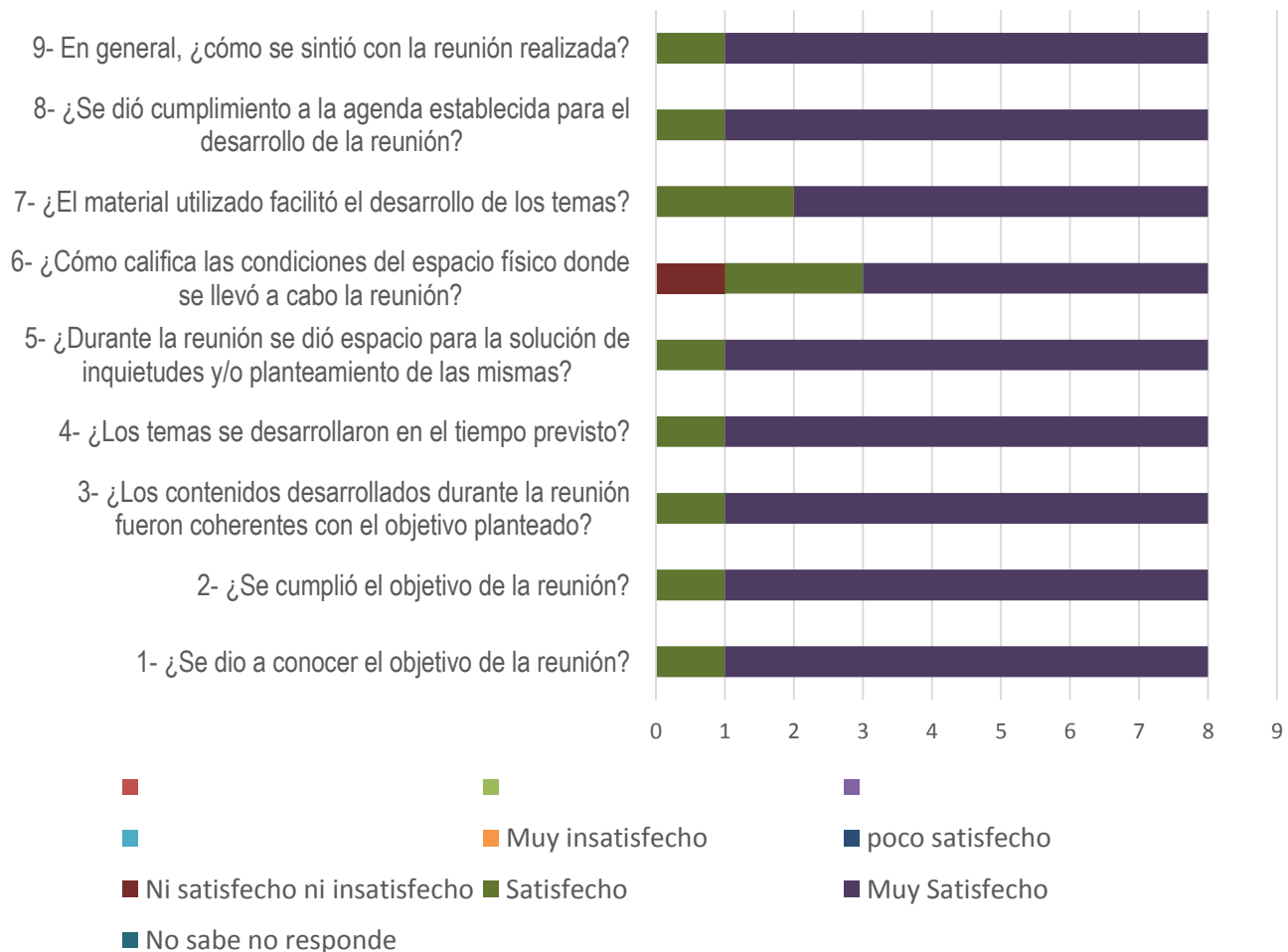
Los resultados son alentadores, durante la jornada se aplicaron un total de **30.995 dosis**, logrando una cobertura óptima de vacunación por encima 95% en todos los biológicos del PAI, además del cumplimiento de la estrategia *Soy Generación más Sonriente*, con la aplicación de barniz de flúor a niños de 1 a 2 años de edad, en procura de aunar esfuerzos para proteger a los menores contra enfermedades prevenibles y brindarles las mejores oportunidades posibles para su desarrollo y bienestar.

Simultáneamente con la jornada de vacunación, el municipio de Cali dio cumplimiento al 100% con Plan de Sincronización Mundial contra la Poliomielitis, denominado *Switch de polio*, que consistió en el cambio de la vacuna oral trivalente por la vacuna oral bivalente de polio. Este cambio, implicó la recolección de un total **7.178 dosis** de la vacuna en la ciudad, las cuales fueron debidamente incineradas para iniciar, a partir del lunes 2 de mayo, la aplicación de la polio bivalente.

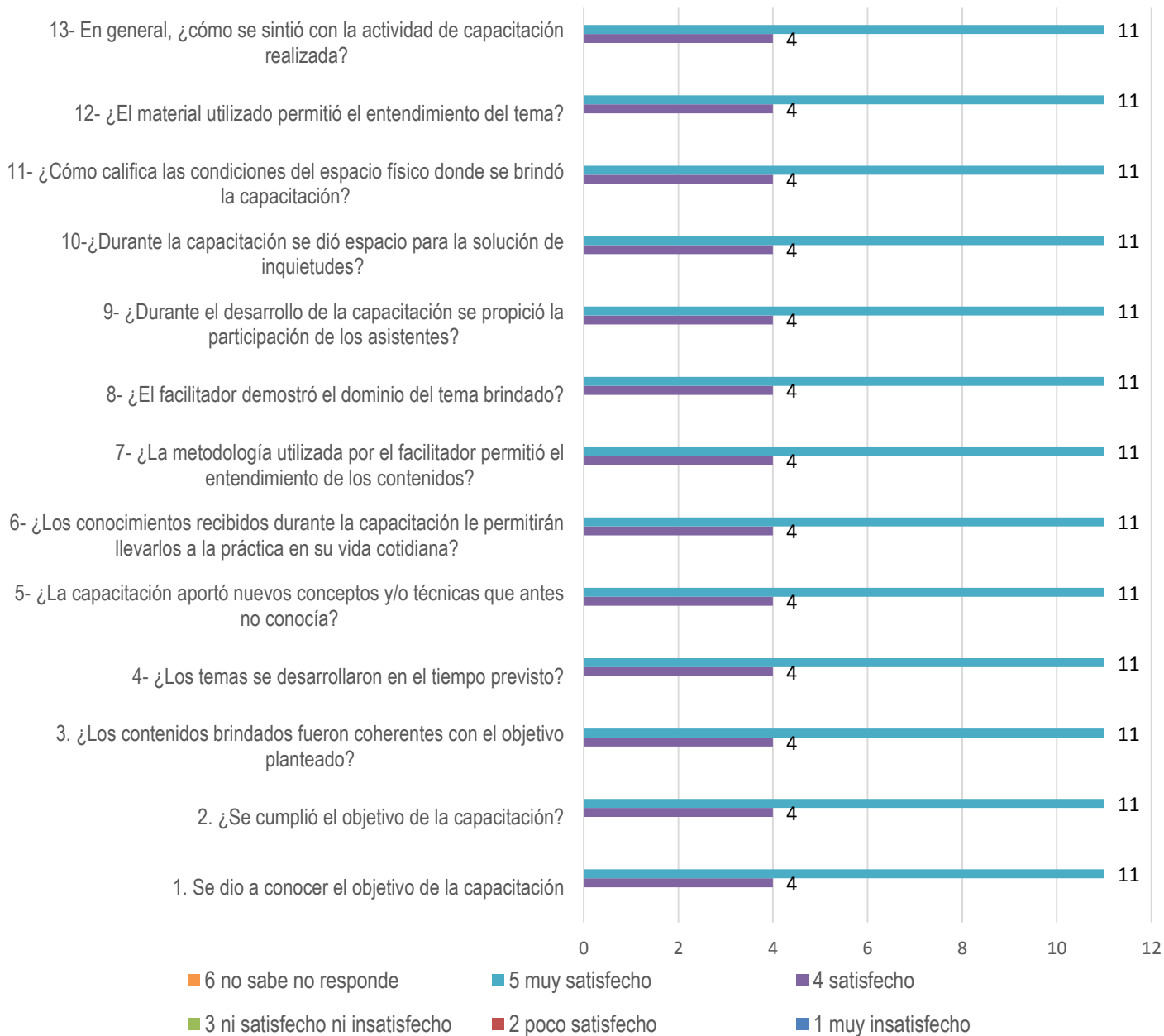


Encuestas satisfacción de los usuarios: en general los usuarios PAI, durante el mes de abril se encuentran satisfechos con las capacitaciones y la atención brindada.

Medición satisfacción del usuario en Reuniones - ABRIL 2016



4ª CAPACITACIÓN CONTINUADA PAI ABRIL 28 de 2016 - ENCUESTA DE SATISFACCIÓN



Satisfacción del Usuario 2ª Jornada de Vacunación- Abril 30 de 2016

