

República de Colombia



Santiago de Cali

Departamento Administrativo de Hacienda Municipal

Grupo Ejecución Presupuestal

NIT 890.399.011-3

**MUNICIPIO DE SANTIAGO DE CALI
DEPARTAMENTO ADMINISTRATIVO DE
HACIENDA MUNICIPAL**

**SUBDIRECCION DE FINANZAS PÚBLICAS
GRUPO DE EJECUCION PRESUPUESTAL**

**INFORME DE LA EJECUCION PRESUPUESTAL
DE INGRESOS Y GASTOS
DE LA ADMINISTRACION CENTRAL
CON CORTE JUNIO Y JULIO DEL 2015**

CALI, AGOSTO DE 2015

República de Colombia



Santiago de Cali

Departamento Administrativo de Hacienda Municipal

Grupo Ejecución Presupuestal

NIT 890.399.011-3

INGRESOS JUNIO 2015

MUNICIPIO DE SANTIAGO DE CALI
 DEPARTAMENTO ADMINISTRATIVO DE HACIENDA MUNICIPAL
 SUBDIRECCION DE FINANZAS PUBLICAS
 GRUPO DE EJECUCION PRESUPUESTAL
 PRESUPUESTO Y EJECUCION DE INGRESOS A JUNIO 30 DE 2015
 ADMINISTRACION CENTRAL

CODIGO		DETALLE										RECAUDO A	
FONDOS		INICIAL	ADICIONES	REDUCCIONES	DECRETOS	PRESUPUESTO DEFINITIVO	RECAUDO DE JUNIO	AJUSTES DE JUNIO	JUNIO	%EJEC. / PPTO			
INGRESOS CORRIENTES		2.453.894.205.452	105.528.343.201	28.598.195.196		2.530.824.353.457	180.777.520.919	4.669.369	1.433.827.656.068	57			
INGRESOS TRIBUTARIOS		1.043.531.829.724	9.300.000.000			1.052.831.829.724	66.633.919.018		745.464.266.418	71			
Ingresos Directos		869.843.484.724				869.843.484.724	49.806.376.294		646.443.497.943	74			
0-1223	Rifas y Clubes (CLUBES)	1.000.000				1.000.000							
0-1223	Estampilla Prodesarrollo Urbano (Anexo)	41.660.400.000				41.660.400.000	2.941.698.135		22.962.406.121	55			
0-1201	Líneas de Demarcación	121.725.000				121.725.000	11.675.300		70.429.000	58			
0-1201	Esquemas Básicos	58.755.000				58.755.000	2.477.400		28.736.300	49			
0-1213	Estampilla Pro-Cultura (Anexo)	19.748.766.000				19.748.766.000	884.879.878		11.498.338.875	58			
0-1201	Impuesto de Delineación	12.773.889.724				12.773.889.724	1.712.604.196		12.005.073.026	94			
0-1201	Impuesto de Publicidad Exterior. Visual	826.029.000				826.029.000	99.537.885		478.273.786	58			
Ingresos Indirectos		173.688.345.000	9.300.000.000			182.988.345.000	16.827.542.724		99.020.768.475	54			
0-1201	Espectáculos Públicos - Municipales	105.608.000				105.608.000			62.000				
0-1201	Juegos Permitidos												
0-1239	Contribución Especial (418/97)	1.000.000	9.300.000.000		007	9.301.000.000	1.258.141.020		8.653.884.382	93			
0-1201	Sobretasa a la Gasolina (Anexo)	72.135.057.000				72.135.057.000	6.574.036.000		38.457.186.000	53			
0-1201	Espectáculos Públicos del Deporte	2.006.548.000				2.006.548.000	11.012.200		1.459.075.345	73			
0-1271	Impuesto a la Telefonía	7.506.771.000				7.506.771.000	1.152.496.345		3.748.222.833	50			
0-1267	Alumbrado Publico EMCALI S.S.F.												
0-1272	Alumbrado Publico EMCALI S.S.F. (10% Navideno)	88.393.361.000				88.393.361.000	7.670.115.922		44.477.054.638	50			
0-1281	Alumbrado Publico EMCALI												
0-1282	Alumbrado Publico EMCALI (10% Navideno)	3.540.000.000				3.540.000.000	161.741.237		2.225.283.277	63			
0-1214	Impuesto Alumbrado Publico - Predios Lotes (Anexo)												
INGRESOS NO TRIBUTARIOS		1.410.362.375.728	96.228.343.201	28.598.195.196		1.477.992.523.733	114.143.601.901	4.669.369	688.363.389.650	47			
Contribuciones		75.136.715.000				75.136.715.000	3.417.154.986		37.372.364.229	50			
0-1211	Contribución Fondo Especial de Intervencidas												
0-1253	Contribuciones Valorización Nuevo Plan de Obras (Anexo)	382.280.000				382.280.000	55.164.164		103.638.242	27			
0-1209	Contribuciones Valorización Obras al Cobro (1995 - Vig. Anteriores) (Anexo)	74.754.335.000				74.754.335.000	3.280.961.842		37.149.225.847	50			
0-1209	Contribuciones Valorización Obras (1996 - 1999) Acuerdo 12/95 (Anexo)						449.627		1.361.870				
0-1209	Pavimentación Barrios Populares (Anexo)						80.579.353		118.102.519				
0-1201	Contribución Participación en la Plusvalía	100.000				100.000			35.751				

Handwritten signature or initials.

CODIGO		DETALLE										RECAUDO A		%EJEC.
FONDOS		PRESUPUESTO INICIAL	ADICIONES	REDUCCIONES	DECRETOS	PRESUPUESTO DEFINITIVO	RECAUDO DE JUNIO	AJUSTES DE JUNIO	RECAUDO A JUNIO	/ PPTO				
		20.729.698.000				20.729.698.000	1.221.841.970	4.604.489	10.322.541.122			50		
0-1201	Tasas, Multas y Contribuciones	77.069.000				77.069.000	8.314.000		41.707.300			54		
0-1201	Piactas y Certificados de Nomenclatura Urbana	81.889.000				81.889.000	1.933.056		54.447.752			66		
0-1201	Permisos Provisionales y Reiteración													
0-1201	Venta de Formulearios y Otros													
0-1201	Liquidación y Facturación (Anexo)						12.186.252	4.604.489	3.619.720					
0-1201	Ventas Documentos Ordenamiento Urbanístico	100.000.000				100.000.000	34.335.328		152.140.121			152		
0-1201	Derecho de Mantenimiento y Supervisión	1.147.514.000				1.147.514.000	223.261.920		1.424.268.760			124		
0-1201	Licencias de Conducción													
0-1201	Revisión Técnica de Vehículos	3.972.580.000				3.972.580.000	322.466.540		1.896.647.500			48		
0-1201	Derechos de Tránsito	5.000.000.000				5.000.000.000								
0-1201	Ventas de Servicios Educativos	369.782.000				369.782.000	22.461.600		115.982.850			31		
0-1201	Venta de Servicios Catastrales (Anexo)						10.068.800		38.154.700					
0-1201	Venta Documentos de Secretaría de Gobierno	30.000.000				30.000.000	1.200.000		2.160.000			7		
0-1201	Venta Otros Servicios Secretaría de Gobierno													
0-1201	Derechos de Formulearios Unico Nacionales (FUN)	1.746.549.000				1.746.549.000	124.212.954		602.542.140			34		
0-1201	Servicios de Patios de Tránsito	190.924.000				190.924.000								
0-1244	Cursos de conducción Escuela de Enseñanza													
	Otras Tasas	8.013.391.000				8.013.391.000	461.401.522		5.970.180.140			75		
0-1101	Cerramiento de Lotes de Engorde	6.108.470.000				6.108.470.000			3.437.794.642			56		
0-1220	Tasa Retributiva - Emcaali	468.081.000				468.081.000	101.889.791		1.725.522.959			48		
0-1212	Tasa Pro-Deporte Municipal	247.612.000				247.612.000	96.275.277		222.384.937			30		
0-1231	Venta de Servicios Zoonosis	618.000.000				618.000.000	36.423.007		181.173.538			29		
0-1204	Concepto Técnico por Perforación de Pozos	373.750.000				373.750.000	174.428.313		243.128.683			65		
0-1204	Otros Conceptos Ambientales DAGMA	49.595.000				49.595.000	37.622.660		83.877.066			169		
0-1232	Estratificación Socioeconómica Ley 505	46.883.000				46.883.000								
0-1233	Tasa Utilización agua Subteranea	1.000.000				1.000.000								
0-1252	Control Seguimiento Plan de Saneamiento Manejo Vertimiento	100.000.000				100.000.000			3.234.637			3		
0-1268	Zonas Verdes Adquisición de Terrenos													
0-1283	Licencias func establecimiento educativo													
	Multas	36.323.638.000				36.323.638.000	2.892.107.200		17.180.803.344			47		
0-1201	Multas Secretaría de Gobierno, Seguridad y Convivencia.	137.469.000				137.469.000	2.169.894		19.860.848			14		
0-1201	Multas de Carácter Urbano	60.195.000				60.195.000	2.847.196		14.337.345			24		
0-1201	Sanción por Devolución de Cheques (Predial)	17.000.000				17.000.000	427.200		1.304.534			8		
0-1251	Sanciones por Violación de Normas - Dagma	87.228.000				87.228.000	2.864.451		14.259.159			16		
0-1256	Comparendo Ambiental Ley 1259 de 2008	50.000.000				50.000.000	1.952.264		15.985.435			32		
0-1201	Sanciones de Industria y Comercio (Anexo)	4.591.000.000				4.591.000.000	312.720.364		2.861.104.609			62		
0-1210	Infracciones de Tránsito (Anexo)	31.380.746.000				31.380.746.000	2.569.125.831		14.253.971.414			45		
	Rentas Contractuales	5.012.603.000				5.012.603.000	808.287.452		1.154.072.940			23		
0-1201	Arrendamiento de Inmuebles (Anexo)	22.190.100				22.190.100	34.865.150		226.887.938			102		
0-1201	Arrendamiento Torre de Emcaali	3.583.953.000				3.583.953.000	773.422.302		927.185.002			77		
0-1201	Otras Rentas Contractuales	100.000				100.000								
0-1218	Hacienda Municipal (Concesión Alumbrado Publico)	1.206.649.000				1.206.649.000	773.422.302		927.185.002			77		
0-1217	Planeación Municipal (Amobliamiento Urbano - EUCOL) (Anexo)													
0-1217	Concesión Aprovechamientos Aguas Subteraneas													

DB

CODIGO	DETALLE	PRESUPUESTO		ADICIONES	REDUCCIONES	DECRETOS	PRESUPUESTO DEFINITIVO	RECAUDO DE JUNIO	AJUSTES DE JUNIO	RECAUDO A JUNIO	%EJEC. / PPTO
		INICIAL	DEFINITIVO								
FONDOS											
	Participaciones	1.180.081.919.738	1.247.712.067.743	96.228.343.201	28.598.195.196		1.247.712.067.743	100.158.816.661	84.880	570.215.533.235	
	Sistema General de Participaciones - Ley 715 / 2001. (Anexo)	754.472.098.000	782.846.214.386	29.746.800.161	1.372.683.775		782.846.214.386	67.509.824.082	64.880	346.785.723.825	44
	Participación de la Nación (Anexo)	261.604.599.000	238.542.903.870		23.061.695.130		238.542.903.870	23.854.566.960		149.564.086.545	63
	Participación Departamental (Anexo)	64.636.847.000	60.478.030.709		4.158.816.291		60.478.030.709	2.895.346.054		17.044.459.991	28
	Participación Municipal										
	Regalías (Anexo)		25.835.272.584		5.000.000		25.835.272.584			3.800.787	
	Cuotas de Auditoría	7.865.818.000	7.865.818.000				7.865.818.000	21.589.751		2.635.919.800	34
0-3401	- Cuota Auditoría Emisiva										
0-3401	- Cuota Auditoría Ercali	7.519.720.000	7.519.720.000				7.519.720.000	2.402.943.182		2.402.943.182	32
0-3401	- Cuota Auditoría Metrocali	89.467.000	89.467.000				89.467.000	82.390.912		82.390.912	92
0-3401	- Cuota Auditoría Fondo Especial de Vivienda	11.000.000	11.000.000				11.000.000				
0-3401	- Cuota Auditoría Centro Diagnóstico Automotor del Valle	70.115.000	70.115.000				70.115.000	21.589.751		83.179.306	119
0-3401	- Cuota Auditoría Calisatid										
0-3401	- Cuota Auditoría Ancianato San Miguel	1.000.000	1.000.000				1.000.000				
0-3401	- Cuota Auditoría Red de Salud del Oriente	2.643.000	2.643.000				2.643.000	6.544.793		6.544.793	248
0-3401	- Cuota Auditoría Red de Salud del Norte	1.787.000	1.787.000				1.787.000	2.645.438		2.645.438	148
0-3401	- Cuota Auditoría Red de Salud del Suroriente	1.112.000	1.112.000				1.112.000				
0-3401	- Cuota Auditoría Red de Salud del Centro	4.160.000	4.160.000				4.160.000	5.228.790		5.228.790	126
0-3401	- Cuota Auditoría Red de Salud de Ladera	3.080.000	3.080.000				3.080.000	5.245.334		5.245.334	170
0-3401	- Cuota Auditoría Escuela Nal. Del Deporte	70.896.000	70.896.000				70.896.000				
0-3401	- Cuota Auditoría EMRU	11.435.000	11.435.000				11.435.000			51.741.045	67
0-3401	- Cuota Auditoría Instituto Universitario Antonio José Carnacho	77.000.000	77.000.000				77.000.000				
0-3401	- Cuota Auditoría Instituto Popular de Cultura	2.393.000	2.393.000				2.393.000				
0-3401	- Cuota Auditoría Girasol										
0-3401	- Cuota Auditoría Telecali	10.000	10.000				10.000				
0-3111	Participación de ETESA (Ecosalud)	2.000.000.000	2.000.000.000				2.000.000.000	172.560.418		1.155.455.866	58
0-3161	Participación de ETESA (Ecosalud) - SSF	5.705.517.000	5.705.517.000	939.981.152			6.645.498.152	518.744.119		3.689.572.514	56
0-4150	Convenio con otras Entidades	65.678.386.738	39.676.289.304				105.354.676.042	1.712.953.856		33.276.146.103	32
0-4151	Convenio 839/2014 MEN	36.131.386.738					36.131.386.738			15.866.202.770	44
0-4152	Convenio 0459/14. MIN JUSTICIA Y DER	800.000.000					800.000.000			700.000.000	88
0-4153	Convenio Mpio - ICBF 1342		6.039.553.122			019	6.039.553.122	845.537.438		845.537.438	14
0-4154	Convenio unidad atención y rep vict 1432		1.074.248.808			119	1.074.248.808			429.699.523	40
0-4155	Convenio 117/15 FONSECON Policia		15.254.716.981			140	15.254.716.981				
0-4156	Convenio 283/15 coldeportes		1.078.322.648			219	1.078.322.648			862.658.118	
0-4157	Convenio 315/15 coldeportes		6.000.000.000			219	6.000.000.000	860.433.554		4.500.000.000	
0-4209	Convenio 342/15 coldeportes		229.447.745			296	229.447.745				
0-4210	Convenio C.V.C. - DAGMA 025/2007										
0-4211	Convenio C.V.C. - DAGMA 043/2008										
0-4212	Convenio C.V.C. - DAGMA / 2009										
0-4213	Convenio C.V.C. - DAGMA / 2013										
0-4214	Convenio C.V.C. - DAGMA / 2014										
0-4215	Convenio 346 fortalecimiento nutricional integral del municipio 09										
0-4216	De Entidades No financieras Departamentales no consideradas empresas										
0-4217	Convenio Gobernación del Valle - Mpio de Cali - Desarrollo Territorial										
0-4218	De Entidades No financieras No consid emp (Convenio CVC 2.011)										
0-4219	Convenio C.V.C. - DAGMA / 2015	28.507.000.000	28.507.000.000				28.507.000.000			10.000.000.000	100
0-4309	Convenio Magababras			10.000.000.000			10.000.000.000			10.000.000.000	

CODIGO FONDOS	DETALLE	PRESUPUESTO		REDUCCIONES	DECRETOS	PRESUPUESTO DEFINITIVO	RECAUDO DE JUNIO	AJUSTES DE JUNIO	RECAUDO A JUNIO	%EJEC. / PPTO
		INICIAL	ADICIONES							
0-4405	Convenio Municipio UNIVALLE - ESTADIO	240.000.000				240.000.000	6.982.864		70.048.254	29
0-3301	Participación Control Emision Gases									
0-3301	- Transito									
0-3301	- DAGMA									
0-3306	Contrato 76E2055 MEN IOETEX CARULLA								897.061.955	
0-3308	Contrato 101714 Cultura - Proimagenes								30.000.000	
0-3309	Contrato 089715 Cultura - Proimagenes								30.000.000	
0-1201	Participacion Rodamiento Vehiculos (Ley 488)	18.098.431.000	30.000.000		418	18.098.431.000	3.470.992.249		15.119.116.079	84
0-3115	Participacion del Sector Electrico (Transf. EPSA Ley 99/03)	20.223.000				20.223.000	2.249.172		10.190.750	50
	Intereses y Recargos	86.537.280.000				86.537.280.000	5.110.353.143		38.568.996.589	45
	Intereses y Recargos por no Pago de Impuestos (Anexo)	52.821.615.000				52.821.615.000	4.082.556.200		30.427.761.592	58
	Intereses y Recargos por Contribuciones (Anexo)	33.715.665.000				33.715.665.000	1.027.796.943		8.141.234.997	24
	Ingresos Operacionales	908.849.000				908.849.000	35.851.392		356.185.156	39
	Ejidos y Baldios	86.172.000				86.172.000	422.000		56.503.635	66
0-1201	Cartera Vigente	86.172.000				86.172.000	422.000		56.503.635	66
	Legalización Asentamientos	3.781.000				3.781.000			1.372.841	36
0-1201	Cartera Vigente	3.781.000				3.781.000			1.372.841	36
	Planes Ejecutados	818.896.000				818.896.000	34.767.442		292.553.688	36
0-1201	Cartera Vigente (Nuevo Siglo)	818.896.000				818.896.000	34.767.442		292.553.688	36
	Cartera Administrativa- Desepez									
	Planes Liquidación INVICALI - Aptos Maderos									
	Otros Ingresos Operacionales						661.950		5.754.992	
0-1201	Aprovechamientos - Varios						661.950		5.754.992	
	Programas Asociativos Nuevos									
0-1101	Cartera Vigente									
	Otros ingresos no Tributarios	5.631.672.990				5.631.672.990	499.189.097		13.192.893.035	234
	Otros (Anexo)	811.318.990				811.318.990	33.788.462		323.528.184	40
0-1227	Cuotas Partes Pensionales	4.170.354.000				4.170.354.000	453.284.319		12.551.785.369	301
0-3402	Subsidio para Servicios Públicos - Redistribución de Ingresos	650.000.000				650.000.000	12.116.316		317.579.482	49
	INGRESOS DE CAPITAL	66.542.708.595	316.364.887.912	97.782.000		382.809.814.507	43.043.326.574		338.753.637.006	88
	Recursos del Crédito									
0-6201	Recursos de Crédito Externo (BID)									

Jo


MUNICIPIO DE SANTIAGO DE CALI
 DEPARTAMENTO ADMINISTRATIVO DE HACIENDA MUNICIPAL
 SUBDIRECCION DE FINANZAS PUBLICAS
 GRUPO DE EJECUCION PRESUPUESTAL
 PRESUPUESTO Y EJECUCION DE INGRESOS A JUNIO 30 DE 2015
 ADMINISTRACION CENTRAL

CODIGO	DETALLE	PRESUPUESTO INICIAL	ADICIONES	REDUCCIONES	DECRETO S	PRESUPUESTO DEFINITIVO	RECAUDO DE JUNIO	AJUSTES DE JUNIO	RECAUDO A JUNIO	%EJEC. / PPTO
	Recursos del Balance	42.150.889.595	316.364.887.912			358.515.777.507	38.060.794.436		316.364.887.912	88
	Superavit No Apropriado (Anexo)									
	Procesos Licitatorios (Anexo)	42.149.889.595	125.295.552.231			167.445.441.826	38.060.794.436		125.295.552.231	75
	CANCELACION DE PROCESOS LICITATORIOS (Anexo)		123.368.768.633			123.368.768.633			123.368.768.633	100
	Reservas Excepcionales (Anexo)									
	Vigencias Futuras (Anexo)		62.274.907.976			62.274.907.976			62.274.907.976	100
	Vigencias Expiradas (Anexo)		5.425.659.072			5.425.659.072			5.425.659.072	100
0-1201	Indemnizaciones	1.000.000				1.000.000				
0-1249	Premios									
	Otros Recursos de Capital	24.391.819.000		97.782.000		24.294.037.000	4.982.532.138		22.388.749.094	92
	Rendimientos Financieros De Otra Entidades (Anexo)	16.775.303.000		97.782.000		16.677.521.000	4.162.064.805		16.817.694.461	101
0-1201	Devolucion aportes pensionales ISS	7.000.000.000				7.000.000.000				
0-1201	Dividendos	615.516.000				615.516.000			405.595.081	66
0-1201	Venta de Activos									
0-1230	Venta de Activos (FONPET)									
0-1240	Excedentes Financieros ESES									
0-1245	Programas de Vivienda (Recuperación Cartera)									
0-1247	Utilidades y Excedentes Financieros EMCAL									
0-1262	Venta de Activos Personeria									
0-1248	Venta de Activos - Valorizacion									
	Rendimientos Financieros No Presupuestados (Anexo)						322.329.234		1.259.673.032	
	Ingresos No Presupuestados (Anexo)									
	Reintegros (Anexo)	1.000.000				1.000.000			3.905.786.520	
0-1241	Recursos Propios - Fondo para Contingencias									
	T O T A L E S	2.520.436.914.047	421.893.231.113	28.695.977.196		2.913.634.167.954	223.820.847.493	4.669.369	1.772.581.293.074	61

Elaboró: Marcela Guerrero Obando
 Revisado por: Luz Mary Pérez López - Profesional Especializada



ANDRES FELIPE URIBE MEDINA
 Director Departamento Administrativo de Hacienda



DIANA YANETH KASSEM RIOS
 Subdirectora de Finanzas Públicas

MUNICIPIO DE SANTIAGO DE CALI									
DEPARTAMENTO ADMINISTRATIVO DE HACIENDA MUNICIPAL									
SUBDIRECCION DE FINANZAS PUBLICAS									
GRUPO DE EJECUCION PRESUPUESTAL									
PRESUPUESTO Y EJECUCION DE INGRESOS A JUNIO 30 DE 2015									
ANEXOS - DISTRIBUCION DE RENTAS 2015									
DETALLE									
PRESUPUESTO INICIAL	ADICION	REDUCCION	DECRETOS	PRESUPUESTO DEFINITIVO	RECAUDO DE JUNIO	AJUSTE DE JUNIO	RECAUDO A JUNIO	% EJEC / PPTO	
PREDIAL UNIFICADO									
407.412.000.000	-	-	-	407.412.000.000	20.776.919.495	-	307.543.100.155	75	
0-1101 - Vigencia Actual	122.563.631.779			122.563.631.779	11.711.576.596	(5.359.643.764)	225.296.566.826	184	
0-1201 - Vigencia Anterior	213.626.368.221			213.626.368.221	2.729.821.892	5.359.643.764	18.983.929.996	9	
0-1101 - Vigencia Anterior	25.965.159.531			25.965.159.531	6.335.521.018		63.262.603.333	244	
0-1201 - Vigencia Anterior	45.256.840.469			45.256.840.469			-	0	
Sobretasa Ambiental									
0-1202 - C.V.C. Vigencia Actual	51.029.000.000			51.029.000.000	2.665.551.859		39.074.438.515	77	
0-1202 - C.V.C. Vigencia Anterior	41.211.000.000			41.211.000.000	1.804.539.773		30.547.149.540	74	
0-1202 - C.V.C. Vigencia Anterior	9.818.000.000			9.818.000.000	861.012.086		8.527.289.065	87	
Sobretasa Bomberil									
0-1234 - Vigencia Actual	16.406.000.000			16.406.000.000	835.893.310		12.028.237.363	73	
0-1234 - Vigencia Anterior	12.439.000.000			12.439.000.000	531.356.872		8.979.700.076	72	
0-1234 - Vigencia Anterior	3.967.000.000			3.967.000.000	304.536.438		3.048.537.287	77	
Impuesto no Distribuido									
474.847.000.000				474.847.000.000	24.278.364.664		358.645.776.033	76	
TOTAL									
IMPUESTO DE VEHICULOS AUTOMOTORES - CIRCULACION Y TRANSITO									
2.279.990.000				2.279.990.000	146.776.574		1.284.165.558	56	
0-1201 - Vigencia Actual	713.980.000			713.980.000	39.685.100		39.987.459	55	
0-1201 - Vigencia Anterior	1.696.749.000			1.696.749.000	75.541.500		559.799.000	32	
0-1244 - Transporte Masivo Actual	415.201.000			415.201.000	18.996.000		416.542.500	100	
0-1244 - Transporte Masivo Anterior	5.105.920.000			5.105.920.000	280.999.174		2.636.494.557	52	
TOTAL CIRCULACION Y TRANSITO									
INDUSTRIA Y COMERCIO									
54.770.657.131				54.770.657.131	1.554.383.472		140.742.630.463	257	
0-1101 - Vigencia Actual	95.464.342.869			95.464.342.869	613.609.259		5.846.228.798	264	
0-1201 - Vigencia Anterior	2.211.460.753			2.211.460.753	17.149.182.429		62.057.167.804	159	
0-1101 - Vigencia Anterior	3.854.539.247			3.854.539.247			-	0	
0-1201 - Vigencia Anterior	39.102.438.342			39.102.438.342			-	0	
0-1101 - Rete-ica	82.702.297.658			82.702.297.658			-	0	
0-1201 - Rete-ica	8.346.264.000			8.346.264.000			2.459.609.268	29	
0-1101 - Cruce de Clas Mpio - EMCALI-EMSIRVA	286.452.000.000			286.452.000.000	19.317.175.160		211.105.636.333	74	
TOTAL INDUSTRIA Y COMERCIO									
1.233.328.672				1.233.328.672	204.743.161		629.492.741	51	
0-1101 - Vigencia Actual	2.149.671.328			2.149.671.328			-	0	
0-1201 - Vigencia Anterior	440.396.404			440.396.404	107.977.203		2.231.611.968	507	
0-1101 - Vigencia Anterior	767.603.596			767.603.596			-	0	
0-1201 - Vigencia Anterior	4.591.000.000			4.591.000.000	312.720.364		2.861.104.609	62	
TOTAL SANCIONES INDUSTRIA Y COMERCIO									

05

MUNICIPIO DE SANTIAGO DE CALI
 DEPARTAMENTO ADMINISTRATIVO DE HACIENDA MUNICIPAL
 SUBDIRECCION DE FINANZAS PUBLICAS
 GRUPO DE EJECUCION PRESUPUESTAL
 PRESUPUESTO Y EJECUCION DE INGRESOS A JUNIO 30 DE 2015
 ANEXOS - DISTRIBUCION DE RENTAS 2015

DETALLE

COMPLEMENTARIO DE AVISOS Y TABLEROS

	PRESUPUESTO INICIAL	ADICION	REDUCCION	DECRETOS	PRESUPUESTO DEFINITIVO	RECAUDO DE JUNIO	AJUSTE DE JUNIO	RECAUDO A JUNIO	% EJEC / PPTO
0-1101 - Vigencia Actual	9.984.384.377				9.984.384.377	178.381.019		26.206.595.802	262
0-1201 - Vigencia Actual	17.402.615.623				17.402.615.623			-	0
0-1101 - Vigencia Anterior	313.527.242				313.527.242	98.583.483		805.798.110	257
0-1201 - Vigencia Anterior	546.472.758				546.472.758			-	0
TOTAL	28.247.000.000	-	-	-	28.247.000.000	276.964.502		27.012.393.912	96

ESTAMPILLA PRODESARROLLO

0-1201 - 80% Saneamiento Fiscal	33.328.320.000				33.328.320.000	2.353.358.508		18.369.924.897	55
0-1229 - 20% Ley 869/2003 Fondo de Pensiones	8.332.080.000				8.332.080.000	588.339.627		4.592.481.224	55
TOTAL	41.660.400.000				41.660.400.000	2.941.698.135		22.962.406.121	55

SOBRETASA A LA GASOLINA

0-1201 1. Saneamiento Fiscal (23.5%)	13.744.653.000				13.744.653.000	1.252.620.373		7.327.653.007	53
0-1206 2. Malia Vial	13.647.173.000				13.647.173.000	1.243.736.541		7.275.683.839	53
0-1270 3. Sobretasa Gasolina SITM 76,5%	44.743.231.000				44.743.231.000	4.077.679.086		23.853.849.154	53
TOTAL	72.135.057.000				72.135.057.000	6.574.036.000		38.457.186.000	53

ESTAMPILLA PROCULTURA

0-1213 - 60% Cultura (Inversion)	10.032.373.000				10.032.373.000	449.518.978		5.841.156.148	58
0-1229 - 20% Ley 869/2003 Fondo de Pensiones	3.949.753.000				3.949.753.000	176.975.976		2.299.667.775	58
0-1255 - 10% Ley 387/97 Seg Social Gestores Culturales	1.974.877.000				1.974.877.000	88.487.988		1.149.833.889	58
0-1258 - 10% Ley 1379 Red de Bibliotecas	1.974.877.000				1.974.877.000	88.487.988		1.149.833.889	58
0-1264 - 5% Ac 232 (Cons patrimonio cultural)	987.438.000				987.438.000	44.243.994		574.916.944	58
0-1265 - 7% Ac 313 (Instituto de Cultura)	829.448.000				829.448.000	37.164.954		482.930.230	58
TOTAL	19.748.766.000				19.748.766.000	884.879.878		11.498.338.875	58

ALUMBRADO PUBLICO

0-1214 - Vigencia Actual	2.878.000.000				2.878.000.000	56.159.812		1.415.764.111	49
0-1214 - Vigencia Anterior	662.000.000				662.000.000	105.581.425		809.519.166	122
TOTAL	3.540.000.000				3.540.000.000	161.741.237		2.225.283.277	63

LIQUIDACION Y FACTURACION

0-1101 - Predial Vig Actual						12.186.252	4.604.489	(984.769)	
0-1201 - Predial vig Actual									
0-1101 - Predial vig Anterior									
0-1201 - Predial vig Anterior									
0-1201 - Industria y Comercio Vigencia Actual									
0-1101 - Industria y Comercio Vigencia Actual									
0-1101 - Industria y Comercio Vigencia Anterior									
0-1201 - Industria y Comercio Vigencia Anterior									

MUNICIPIO DE SANTIAGO DE CALI									
DEPARTAMENTO ADMINISTRATIVO DE HACIENDA MUNICIPAL									
SUBDIRECCION DE FINANZAS PUBLICAS									
GRUPO DE EJECUCION PRESUPUESTAL									
PRESUPUESTO Y EJECUCION DE INGRESOS A JUNIO 30 DE 2015									
ANEXOS - DISTRIBUCCION DE RENTAS 2015									
DETALLE									
	PRESUPUESTO INICIAL	ADICION	REDUCCION	DECRETOS	PRESUPUESTO DEFINITIVO	RECAUDO DE JUNIO	AJUSTE DE JUNIO	RECAUDO A JUNIO	% EJEC / PPTO
VENTA DE SERVICIOS CATASTRALES									
0-1101 - Otros Servicios Catastrales	13.324.908				13.324.908	2.538.200		15.850.150	119
0-1201 - Otros Servicios Catastrales	23.225.092				23.225.092				0
0-1101 - Certificados	121.473.213				121.473.213	19.923.400		100.132.700	82
0-1201 - Certificados	211.725.787				211.725.787				0
0-1101 - Venta de Planos Digitales	12.031				12.031				0
0-1201 - Venta de Planos Digitales	20.969				20.969				0
TOTAL	369.782.000				369.781.031	22.461.500		115.982.850	31
INFRACCIONES DE TRANSITO									
0-1210 - Vigencia Actual	17.745.235.000				17.745.235.000	2.033.170.761		8.454.794.488	48
0-1210 - Vigencia Anterior	13.635.511.000				13.635.511.000	535.955.070		5.799.176.926	43
TOTAL	31.380.746.000				31.380.746.000	2.569.125.831		14.253.971.414	45
ARRENDAMIENTOS DE INMUEBLES									
0-1101 - Fondos Comunes - Iesoreña	80.897.684				80.897.684	34.865.150		226.887.938	280
0-1201 - Fondos Comunes - Iesoreña	141.003.316				141.003.316				0
TOTAL	221.901.000				221.901.000	34.865.150		226.887.938	102
AMOBLIAMIENTO URBANO - EUCOL									
0-1201 - Saneamiento Fiscal	912.500.000				912.500.000	773.422.302		773.422.302	85
0-1218 - Interventoría	294.149.000				294.149.000			153.762.700	52
TOTAL	1.206.649.000				1.206.649.000	773.422.302		927.185.002	77
SISTEMA GENERAL DE PARTICIPACIONES - LEY 715									
EDUCACION									
0-2101 - S.G.P. Educación - Prestación Servicios 11/12	521.450.864.000	0			521.450.864.000	39.165.954.938		212.362.995.487	41
0-2103 - S.G.P. Educación - S.F. - Aportes patron docen y directivos docen	430.138.828.000				430.138.828.000	29.070.711.322		176.184.570.428	41
0-2104 - S.G.P. Educación - Calidad 11/12	59.372.817.000				59.372.817.000	8.712.566.019		28.451.822.511	48
0-2105 - S.G.P. S. Educación - Calidad - Gratuidad S.S.F.	9.556.294.000				9.556.294.000	789.397.774		4.736.386.644	50
0-2111 - S.G.P. S. Educación - Calidad - Gratuidad S.S.F.	13.658.971.000				13.658.971.000				0
0-2113 - S.G.P. Educación - S.F. Aportes Patronales Doce 12/12									
0-2114 - S.G.P. Educación - S.F. Aportes Patronales Doce 12/12									
0-2117 - S.G.P. Educación - Cuota Administración (Prestación de Servicios)	8.723.954.000				8.723.954.000	593.279.823		2.990.215.904	34
SALUD									
0-2203 - S.G.P. Salud - Prestación a Población no Afiliada 11/12	154.379.659.000	29.702.016.001	515.176.138		183.566.498.863	20.245.661.570		96.764.141.760	53
0-2204 - S.G.P. Salud - Salud Pública - PAB 11/12	554.547.000		498.168.054	388	56.378.946	1.794.895		9.154.475	16
0-2205 - S.G.P. Salud - S.S.F. - Aportes Patronales	15.313.922.000	1.536.579.940		379	16.850.501.940	1.541.456.211		7.707.281.055	46
0-2207 - S.G.P. Salud - Regimen Subsidiado - S.S.F. 11/12	118.344.792.000	26.616.591.904		099	144.961.383.904	4.195.973.343		4.418.442.213	46
0-2213 - S.G.P. Salud - Prestación a Población no Afiliada 12/12	845.938.000		17.008.084	099-388	828.927.916	14.506.337.121		72.532.239.342	50
								828.927.916	100

20

MUNICIPIO DE SANTIAGO DE CALI	DEPARTAMENTO ADMINISTRATIVO DE HACIENDA MUNICIPAL	DETAALLE	PRESUPUESTO INICIAL	ADICION	REDUCCION	DECRETOS	PRESUPUESTO DEFINITIVO	RECAUDO DE JUNIO	AJUSTE DE JUNIO	RECAUDO A JUNIO	% EJEC / PPTO
SUBDIRECCION DE FINANZAS PUBLICAS											
GRUPO DE EJECUCION PRESUPUESTAL											
PRESUPUESTO Y EJECUCION DE INGRESOS A JUNIO 30 DE 2015											
ANEXOS - DISTRIBUCCION DE RENTAS 2015											
0-2214 - S.G.P. Salud - Salud Publica - PAB 12/12 Año Anterior			1.317.877.000	170.288.486		293	1.488.165.486	1.488.165.466		1.488.165.466	100
0-2217 - S.G.P. Salud - Regimen Subsidiado - S.S.F. 12/12			8.407.888.000	1.372.243.293			9.779.931.293	9.779.931.293		9.779.931.293	100
AGUA POTABLE Y SANEAMIENTO BASICO											
0-2501 - S.G.P. Sector Agua Potable y Saneamiento Basico 11/12			21.725.059.000	0	565.919.031		21.159.139.969	3.525.339.130	64.880	10.489.734.900	50
0-2511 - S.G.P. Sector Agua Potable y Saneamiento Basico 12/12			19.939.193.000	456.357.064	109.561.967	152	19.482.835.936	3.525.339.130	64.880	8.813.347.825	45
			1.785.866.000			068	1.676.304.033			1.676.387.075	100
PROPOSITO GENERAL											
0-2302 - S.G.P. Proposito General - Otros Sectores 11/12			55.373.153.000	5.340.967	291.588.606		55.085.905.361	4.177.513.135	0	25.391.469.780	48
0-2303 - S.G.P. Proposito General - Deporte 11/12			38.737.730.000				38.737.730.000	3.527.762.203		17.638.811.014	46
0-2304 - S.G.P. Proposito General - Cultura 11/12			4.077.556.000			363	4.077.556.000	371.343.390		1.856.716.950	46
0-2305 - S.G.P. Proposito General - S.S.F. FONPET 11/12			3.058.242.000	5.340.967			3.063.582.967	279.507.542		1.392.637.711	45
0-2312 - S.G.P. Proposito General - Otros Sectores 12/12 Año Anterior			5.097.070.000		221.607.541	127 - 120	5.097.070.000			3.124.258.459	27
0-2313 - S.G.P. Proposito General - Deporte 12/12 Año Anterior			3.345.866.000		23.326.688	278-400	3.288.659.312			328.869.312	100
0-2314 - S.G.P. Proposito General - Cultura 12/12 Año Anterior			352.196.000		17.495.016	108	246.651.984			246.651.984	100
0-2315 - S.G.P. Proposito General - S.S.F. FONPET 12/12 Año Anterior			264.147.000		29.159.361	030	411.086.639			411.086.639	100
ALIMENTACION ESCOLAR											
0-2401 - S.G.P. Alimentación Escolar 11/12			1.543.363.000	39.443.193	0		1.582.806.193	395.355.309	0	777.381.898	49
0-2411 - S.G.P. Alimentación Escolar 12/12 Año Anterior			1.433.415.000	30.934.810		227-419	1.464.349.810	395.355.309		658.925.515	45
			109.948.000	8.508.383		120	118.456.383			118.456.383	100
TOTAL			754.472.098.000	29.746.800.161	1.372.683.775		782.846.214.386	67.509.824.082	64.880	346.765.723.825	44
PARTICIPACION DE LA NACION											
0-3143 FOSYGA - CONTINUIDAD											
SECTOR EDUCACION			261.604.599.000		23.061.695.130		238.542.903.870	23.854.556.960		149.564.086.545	63
0-3147 EDUC. - Fosyga SSF Régimen Subsidiado			252.236.358.000		23.061.695.130	099	229.174.662.870	21.989.211.248		145.129.693.451	63
0-3152 Fosyga - Población no asegurada			9.367.241.000				9.367.241.000	1.746.890.000		3.746.890.000	40
0-3157 Ley 1493/11 artes esencias			1.000.000				1.000.000	118.455.712		499.617.048	49962
0-3159 Impuesto timbre nacional SSF											
0-3162 Resol 07984/14 Tuberculosis											
0-3163 Resolución 2892/14											
0-3164 Resolución 2163/14 (Min Cultura)										15.000.000	
0-3166 Resol Veléz 0674/15 PNEV										22.698.000	
0-3167 Resol 0782/15 Tuberculosis										150.188.046	
TOTAL			261.604.599.000		23.061.695.130		238.542.903.870	23.854.556.960		149.564.086.545	63
NO INCLUYE EJECUCION PRESUPUESTAL (NO PPTADOS)											
0-3134 Resolución No. 3596/06 (Aseguramiento - Desplazados)											
0-3137 Resoluciones No. 3395/06 y No. 3579/06											
PARTICIPACION DEPARTAMENTAL											
CORRIENTES											
0-3201 Régimen Subsidiado - Plenos							0				
0-3206 Subsidios Parciales			0	0	0		0	0		0	
SUBTOTAL			0	0	0		0	0		0	

MUNICIPIO DE SANTIAGO DE CALI
 DEPARTAMENTO ADMINISTRATIVO DE HACIENDA MUNICIPAL
 SUBDIRECCION DE FINANZAS PUBLICAS
 GRUPO DE EJECUCION PRESUPUESTAL
 PRESUPUESTO Y EJECUCION DE INGRESOS A JUNIO 30 DE 2015
 ANEXOS - DISTRIBUCION DE RENTAS 2015

DETALLE	PRESUPUESTO INICIAL	ADICION	REDUCCION	DECRETOS	PRESUPUESTO DEFINITIVO	RECAUDO DE JUNIO	AJUSTE DE JUNIO	RECAUDO A JUNIO	% EJEC / PPTO
0-3204 Ordenanza No. 065/86 Deportes	0				0				
0-3207 Impuesto al Cigarrillo	64.636.847.000		4.158.816.291	099	60.478.030.709	2.895.346.054		17.044.458.991	28
0-3208 Participacion Dotal Subsidio SSF									
SUBTOTAL	64.636.847.000	0	4.158.816.291	0	60.478.030.709	2.895.346.054	0	17.044.458.991	28
TOTAL	64.636.847.000		4.158.816.291		60.478.030.709	2.895.346.054		17.044.458.991	28

REGALIAS

DETALLE	PRESUPUESTO INICIAL	ADICION	REDUCCION	DECRETOS	PRESUPUESTO DEFINITIVO	RECAUDO DE JUNIO	AJUSTE DE JUNIO	RECAUDO A JUNIO	% EJEC / PPTO
SISTEMA GENERAL DE REGALIAS		25.835.272.584	5.000.000		25.830.272.584			3.800.787	
0-5109 Fondo Nacional de Regalias Asignaciones Directas		15.294.391.850	5.000.000		15.289.391.850			3.800.787	0
0-5115 SGR AC 004/13 Educ Digital Para Todos		1.980.734			1.980.734				0
0-5117 Resolucion 0639/13 OCAD		12.500.000			12.500.000				0
0-5118 F.C.R. 60% SGR Ac 004/13		10.500.000.000			10.500.000.000				0
0-5119 Resolucion 2323/13 OCAD		22.000.000			22.000.000				0
0-5120 SGR Res 1083/14 SMSCE		4.400.000			4.400.000				0
0-5121 Comp A D acto legis 05/11									
TOTAL		25.835.272.584	5.000.000		25.830.272.584			3.800.787	0

INT Y REC POR NO PAGD DE IMPUESTOS

DETALLE	INT Y REC POR NO PAGD DE IMPUESTOS	RECAUDO DE JUNIO	AJUSTE DE JUNIO	RECAUDO A JUNIO	% EJEC / PPTO
- Por no pago Impuesto Predial Unificado	35.927.000.000	3.068.245.286		22.086.047.834	61
0-1101 - Vigencia actual	3.352.554.085	(57.988.849)		(4.097.575.238)	-122
0-1201 - Vigencia anterior	5.843.445.915				0
0-1101 - Vigencia anterior	9.745.228.713	3.126.235.135		26.183.623.072	269
0-1201 - Vigencia anterior	16.985.771.287				0
- Por no pago Impuesto Industria y Comercio	4.457.000.000	357.177.585		2.859.539.274	64
0-1101 - Vigencia actual	527.892.379	(182.404.064)		(821.483.566)	-156
0-1201 - Vigencia anterior	920.107.621				0
0-1101 - Vigencia anterior	1.096.980.779	539.581.649		3.691.022.860	336
0-1201 - Vigencia anterior	1.912.019.221				0
- Por no pago Complem.de Avisos y Tableros	267.000.000	25.053.284		143.871.904	54
0-1101 - Vigencia actual	364.567	(24.888.880)		(337.120.264)	-92471
0-1201 - Vigencia anterior	635.433				0
0-1101 - Vigencia anterior	96.974.705	49.942.164		480.992.168	496
0-1201 - Vigencia anterior	159.025.295				0
- Por Alumbrado Publico	262.000.000	22.241.033		326.229.203	125
0-1214 - Vigencia actual	56.000.000	(1.082.895)		(9.940.611)	-17
0-1214 - Vigencia anterior	204.000.000	23.323.928		336.169.814	165
- Por Alumbrado Publico EMCALI	120.000.000				0
0-1281 - Vigencia actual	100.000.000				0
0-1281 - Vigencia anterior	5.539.000.000	138.052.117		1.624.512.358	29
- Por Sobretasa Bomberil	697.000.000	(504.242)		23.899.815	3
0-1234 - Vigencia actual	4.842.000.000	138.656.359		1.600.612.543	33
0-1234 - Vigencia anterior	5.985.000.000	460.370.395		3.269.573.959	55
- Por no pago Sobretasa Ambiental C.V.C.	2.062.000.000	2.417.005		(350.988.288)	-19
0-1202 - Vigencia actual	3.923.000.000	457.953.390		3.650.562.247	93
0-1202 - Vigencia anterior	2.000.000				
- Por Telefonía Urbana	1.000.000				
0-1271 - Vigencia actual					

MUNICIPIO DE SANTIAGO DE CALI									
DEPARTAMENTO ADMINISTRATIVO DE HACIENDA MUNICIPAL									
SUBDIRECCION DE FINANZAS PUBLICAS									
GRUPO DE EJECUCION PRESUPUESTAL									
PRESUPUESTO Y EJECUCION DE INGRESOS A JUNIO 30 DE 2015									
ANEXOS - DISTRIBUCCION DE RENTAS 2015									
DETALLE	PRESUPUESTO INICIAL	ADICION	REDUCCION	DECRETOS	PRESUPUESTO DEFINITIVO	RECAUDO DE JUNIO	AJUSTE DE JUNIO	RECAUDO A JUNIO	% EJEC / PPTO
0-1271 - Vigencia anterior	1.000.000	-	-	-	1.000.000	-	-	-	-
Por Impuestos Vehiculos Automotores (Circulacion y Transito)	262.615.000	-	-	-	262.615.000	11.415.500	-	107.987.060	41
0-1201 - Vigencia actual	-	-	-	-	-	-	-	-	-
0-1201 - Vigencia anterior	225.450.000	-	-	-	225.450.000	9.350.644	-	94.367.750	42
0-1244 - Transporte Masivo Vigencia actual	37.165.000	-	-	-	37.165.000	2.064.956	-	13.619.310	37
0-1244 - Transporte Masivo Vigencia anterior	-	-	-	-	-	-	-	-	-
TOTAL	52.821.615.000	-	-	-	52.821.615.000	4.082.556.200	-	30.427.761.592	58
CONTRIBUCION, INTERESES Y RECARGOS POR VALORIZACION									
0-1209 Contribucion valorizacion obras al cobro (1995 y anteriores)	-	-	-	-	-	449.627	-	1.361.870	-
0-1209 Recargos por Obras Valorizacion - 1996 -1999 Acuerdo T2-95	-	-	-	-	-	80.579.353	-	118.102.519	-
0-1253 Contribucion Valorizacion Nuevo Plan de Obras Vig Act	74.732.335.000	-	-	-	74.732.335.000	3.280.961.842	-	37.149.225.847	50
0-1253 Contribucion Valorizacion Nuevo Plan de Obras Vig Ante	-	-	-	-	-	-	-	-	-
0-1209 Contribuciones Valoris Obras Previas	22.000.000	-	-	-	22.000.000	-	-	-	-
0-1209 Pavimentacion bamos populares	-	-	-	-	-	-	-	35.751	-
SUBTOTAL	74.754.335.000	-	-	-	74.754.335.000	3.361.990.822	-	37.268.725.987	50
0-1209 Recargos por Obras Valorizacion - 1995	-	-	-	-	-	1.964.673	-	3.702.747	-
0-1209 Recargos por Obras Valorizacion - 1996-1999 Acuerdo T2-95	-	-	-	-	-	100.412.757	-	147.637.304	-
0-1253 Recargos por Valorizacion Nuevo Plan de Obras V Act	33.703.665.000	-	-	-	33.703.665.000	925.519.513	-	7.989.665.115	24
0-1253 Recargos por Valorizacion Nuevo Plan de Obras V Ant	-	-	-	-	-	-	-	-	-
0-1209 Recargos por Valorizacion Obras Previas	12.000.000	-	-	-	12.000.000	-	-	229.831	-
0-1209 Recargos por Pavimentacion de Bamos Populares	-	-	-	-	-	-	-	-	-
SUBTOTAL	33.715.665.000	-	-	-	33.715.665.000	1.027.796.943	-	8.141.234.997	24
TOTAL	108.470.000.000	-	-	-	108.470.000.000	4.389.787.765	-	45.409.960.984	42
OTROS INGRESOS NO TRIBUTARIOS									
FONDOS COMUNES	807.313.990	-	-	-	807.313.990	33.788.462	-	322.040.184	40
0-1101 - Multas a Trabajadores y Empleados	1.000.000	-	-	-	1.000.000	2.179.418	-	49.771.704	4977
0-1101 0-1201 - Otros no Tributarios	806.313.990	-	-	-	806.313.990	31.609.044	-	272.268.480	34
Publicacion - Contratos	-	-	-	-	-	-	-	-	-
Costas Judiciales	-	-	-	-	-	-	-	-	-
Fotocopias	-	-	-	-	-	-	-	-	-
Licitaciones	-	-	-	-	-	-	-	-	-
Costas curador Predial	-	-	-	-	-	-	-	-	-
Costas de emision en radio y prensa	-	-	-	-	-	-	-	-	-
Reintegro Cajas menores	-	-	-	-	-	-	-	-	-
Reintegro nomina Ley 715	-	-	-	-	-	-	-	-	-
Reintegro Contratos	-	-	-	-	-	-	-	-	-
Reintegro Mayor Valor pago ARP	-	-	-	-	-	-	-	-	-
Sancciones por Incumplimiento de Contratos	-	-	-	-	-	-	-	-	-
Sancciones Disciplinarias Contraloria	-	-	-	-	-	-	-	-	-
Reintegro Descuentos Docentes - La Previsora	-	-	-	-	-	-	-	-	-
Remates Contraloria Gral del Mpio 85% Via Activos	-	-	-	-	-	-	-	-	-
Otros Ingresos Extraordinarios Recuperacion de Recaudos	-	-	-	-	-	-	-	-	-

20

MUNICIPIO DE SANTIAGO DE CALI									
DEPARTAMENTO ADMINISTRATIVO DE HACIENDA MUNICIPAL									
SUBDIRECCION DE FINANZAS PUBLICAS									
GRUPO DE EJECUCION PRESUPUESTAL									
PRESUPUESTO Y EJECUCION DE INGRESOS A JUNIO 30 DE 2015									
ANEXOS - DISTRIBUCCION DE RENTAS 2015									
DETALLE									
	PRESUPUESTO INICIAL	ADICION	REDUCCION	DECRETOS	PRESUPUESTO DEFINITIVO	RECAUDO DE JUNIO	AJUSTE DE JUNIO	RECAUDO A JUNIO	% EJEC / PPTO
Otros	806.313.990	-	-	-	806.313.990	31.609.044	-	272.268.480	-
HACIENDA									
0-1101 - 3% Interventoría Unión Temporal	-	-	-	-	-	-	-	-	-
TRANSITO									
0-1201 - Otros No tributarios	100.000	-	-	-	100.000	-	-	8.000	8
	100.000	-	-	-	100.000	-	-	8.000	8
VALORIZACION									
0-1201 - Otros Conceptos Valorización	100.000	-	-	-	100.000	-	-	-	0
	100.000	-	-	-	100.000	-	-	-	-
FONDO LOCAL DE SALUD									
0-1215 - Otras Rentas de Salud 15%	3.805.000	-	-	-	3.805.000	-	-	1.480.000	39
	3.805.000	-	-	-	3.805.000	-	-	1.480.000	39
TOTAL	811.318.990	-	-	-	811.318.990	33.788.462	-	323.528.184	40
RECURSOS DEL BALANCE									
PROCESOS LICITATORIOS									
	-	123.368.768.633	-	-	123.368.768.633	-	-	123.368.768.633	100
SANEAMIENTO FISCAL									
1-1101 LIBRE ASIGNACION	-	98.232.659.881	-	-	98.232.659.881	-	-	98.232.659.881	100
1-1201 Saneamiento Fiscal	-	9.533.457.054	-	-	9.533.457.054	-	-	9.533.457.054	100
1-1701 R.F. Saneamiento Fiscal	-	87.359.280.113	-	-	87.359.280.113	-	-	87.359.280.113	100
	-	1.339.922.714	-	-	1.339.922.714	-	-	1.339.922.714	100
DESTINACION ESPECIFICA									
1-1204 Otros conceptos ambientales	-	25.136.108.752	-	-	25.136.108.752	-	-	25.136.108.752	100
1-1206 Sobretasa Gasol, malia vital	-	324.641.021	-	-	324.641.021	-	-	324.641.021	100
1-1210 Infracciones de tránsito ley 769-02	-	1.147.786.177	-	-	1.147.786.177	-	-	1.147.786.177	100
1-1212 Tasa prodeporte	-	1.118.861.387	-	-	1.118.861.387	-	-	1.118.861.387	100
1-1213 Estampilla pro cultura	-	2.421.385.494	-	-	2.421.385.494	-	-	2.421.385.494	100
1-1215 Otras rentas de salud	-	277.321.739	-	-	277.321.739	-	-	277.321.739	100
1-1220 Tasa Retributiva	-	191.717.954	-	-	191.717.954	-	-	191.717.954	100
1-1231 Venta servicios Salud-Zoonosis	-	128.080.866	-	-	128.080.866	-	-	128.080.866	100
1-1239 Contribución especial	-	90.616.900	-	-	90.616.900	-	-	90.616.900	100
1-1244 Acuerdo 218-07-seguridad vital	-	1.100.488.000	-	-	1.100.488.000	-	-	1.100.488.000	100
1-1251 Sanciones por Violación de Normas - DAGMA	-	376.664.699	-	-	376.664.699	-	-	376.664.699	100
1-1258 estampilla pro cultura ley 1379/2010 (Red Nacional de bibliotecas 10%)	-	77.200.000	-	-	77.200.000	-	-	77.200.000	100
1-1264 Estampilla Pro cultura	-	278.525.650	-	-	278.525.650	-	-	278.525.650	100
1-1271 Telefonía acdo 357/13	-	926.486.545	-	-	926.486.545	-	-	926.486.545	100
1-1273 SFT Impio Cali	-	17.720.213	-	-	17.720.213	-	-	17.720.213	100
1-2101 S.G.P. Sector Educación-Prestación Servicios	-	200.000.000	-	-	200.000.000	-	-	200.000.000	100
1-2104 S.G.P. Sector Educación-Calidad	-	742.765.676	-	-	742.765.676	-	-	742.765.676	100
1-2204 S.G.P. Sector Salud-Salud Pública	-	276.612.941	-	-	276.612.941	-	-	276.612.941	100
1-2214 S.G.P. 12/12 Sector Salud-Salud Pública	-	242.000.000	-	-	242.000.000	-	-	242.000.000	100
1-2302 S.G.P. Proposito General-Deporte	-	230.037.200	-	-	230.037.200	-	-	230.037.200	100
1-2303 S.G.P. Proposito General-Cultura	-	25.794.050	-	-	25.794.050	-	-	25.794.050	100
1-2313 S.G.P. 12/12 Proposito General-Deporte	-	3.486.649.695	-	-	3.486.649.695	-	-	3.486.649.695	100
1-2501 S.G.P. Sector Agua potable y Saneamiento básico	-	21.971.320	-	-	21.971.320	-	-	21.971.320	100
1-2511 S.G.P. 12/12 Sector Agua potable y Saneamiento basico	-	15.000.000	-	-	15.000.000	-	-	15.000.000	100
1-2512 Reiniegos SGP Agua Potable	-	41.607.401	-	-	41.607.401	-	-	41.607.401	100
1-2601 S.G.P. Atención integral de la Primera Infancia- Educación	-	4.507.761.530	-	-	4.507.761.530	-	-	4.507.761.530	100
	-	1.122.496.714	-	-	1.122.496.714	-	-	1.122.496.714	100
	-	451.849.582	-	-	451.849.582	-	-	451.849.582	100
	-	1.979.766	-	-	1.979.766	-	-	1.979.766	100

[Handwritten signature]

MUNICIPIO DE SANTIAGO DE CALI DEPARTAMENTO ADMINISTRATIVO DE HACIENDA MUNICIPAL SUBDIRECCION DE FINANZAS PUBLICAS GRUPO DE EJECUCION PRESUPUESTAL PRESUPUESTO Y EJECUCION DE INGRESOS A JUNIO 30 DE 2015 ANEXOS - DISTRIBUCCION DE RENTAS 2015									
DETALLE	PRESUPUESTO INICIAL	ADICION	REDUCCION	DECRETOS	PRESUPUESTO DEFINITIVO	RECAUDO DE JUNIO	AJUSTE DE JUNIO	RECAUDO A JUNIO	% EJEC / PPTO
1-4145 Convenio 20133833/13 FONADE	568.000.000				568.000.000			568.000.000	100
1-4146 Convenio 090/13 DPS	280.373.832				280.373.832			280.373.832	100
1-4148 Convenio 2133628/14 FONADE S.S.F.	2.928.774.526				2.928.774.526			2.928.774.526	100
1-4305 Convenio EDPT de agua	162.123.780				162.123.780			162.123.780	100
1-4306 Convenio EDPT la cumbre	56.743.323				56.743.323			56.743.323	100
1-4308 Convenio EDPT viles	37.996.418				37.996.418			37.996.418	100
1-7109 R.F. Zonas verdes adquisicion terrenos	80.716.993				80.716.993			80.716.993	100
1-7302 R.F. S.G.P. Sector Salud Salud Publica-PAB	127.990.431				127.990.431			127.990.431	100
1-7801 R.F. Tasa prodeporte	218.801.013				218.801.013			218.801.013	100
1-7803 R.F. Sobretasa Gasol. Mallia vial	156.400.579				156.400.579			156.400.579	100
1-7804 R.F. infracciones de tránsito ley 769-02	522.458.664				522.458.664			522.458.664	100
1-7805 R.F. Estampilla Procultura	65.281.321				65.281.321			65.281.321	100
1-7822 R.F. Sobretasa Gasol. S.I.T.M.	43.980.797				43.980.797			43.980.797	100
1-7829 R.F. Venta servicios Salud-Zoonosis	52.444.555				52.444.555			52.444.555	100
RESERVAS EXCEPCIONALES	62.274.907.976				62.274.907.976			62.274.907.976	100
SANEAMIENTO FISCAL	23.669.321.627				23.669.321.627			23.669.321.627	100
2-1101 Libre Asignacion	5.888.435.602				5.888.435.602			5.888.435.602	100
2-1201 Saneamiento Fiscal	17.133.244.950				17.133.244.950			17.133.244.950	100
2-7101 R.F. Saneamiento Fiscal	647.641.075				647.641.075			647.641.075	100
DESTINACION ESPECIFICA	38.605.586.349				38.605.586.349			38.605.586.349	100
2-1206 Sobretasa Gasol mallia vial	2.155.817.335				2.155.817.335			2.155.817.335	100
2-1210 Infracciones de tránsito ley 769-02	1.048.635.797				1.048.635.797			1.048.635.797	100
2-1212 Tasa prodeporte	757.587.332				757.587.332			757.587.332	100
2-1220 Tasa Retributiva	687.562.861				687.562.861			687.562.861	100
2-1239 Contribucion especial	969.033.299				969.033.299			969.033.299	100
2-1252 Control y Seguimiento de Plan de Saneamiento y Manejo de Vertimientos	1.532.232				1.532.232			1.532.232	100
2-1253 Contribucion valorizacion nuevo plan de obras	10.650.391.997				10.650.391.997			10.650.391.997	100
2-1261 Cuentas maestras sector salud	347.638.610				347.638.610			347.638.610	100
2-1266 Venta de Acciones	28.461.660				28.461.660			28.461.660	100
2-1271 Telefonía acdo 357/13	643.345.146				643.345.146			643.345.146	100
2-1273 SFT Mpio Cali	1.973.357.669				1.973.357.669			1.973.357.669	100
2-2101 S.G.P. Sector Educación-Prestación Servicios	400.000.000				400.000.000			400.000.000	100
2-2104 S.G.P. Sector Educación-Calidad	7.460.002				7.460.002			7.460.002	100
2-2302 S.G.P. Propósito General-Otros Sectores	4.212.974.758				4.212.974.758			4.212.974.758	100
2-2303 S.G.P. Propósito General-Deporte	787.106.993				787.106.993			787.106.993	100
2-2312 S.G.P.12/12 Propósito General-Otros Sectores	423.627.468				423.627.468			423.627.468	100
2-2313 S.G.P.12/12 Propósito General-Deporte	146.570.956				146.570.956			146.570.956	100
2-2501 S.G.P. Sector Agua potable y Saneamiento básico	2.683.925.016				2.683.925.016			2.683.925.016	100
2-2511 S.G.P.12/12 Sector Agua potable y Saneamiento básico	527.783				527.783			527.783	100
2-2601 S.G.P. Atención Integral de la Primera Infancia- Educac	2.715.079.186				2.715.079.186			2.715.079.186	100
2-3201 particip. Dptal. Régimen subsidiado	3.523.728.973				3.523.728.973			3.523.728.973	100
2-4134 Convenio municipio-hcb 2391	719.092.588				719.092.588			719.092.588	100
2-4139 Convenio 2123075 FONADE	1.130.719.644				1.130.719.644			1.130.719.644	100
2-4143 Convenio 2133562/13 FONADE	301.916.444				301.916.444			301.916.444	100
2-4144 Convenio 2132399/13 FONADE	75.291.737				75.291.737			75.291.737	100
2-4147 Convenio 285D/13 invias	482.460.112				482.460.112			482.460.112	100
2-4311 Convenio Emcali Municipio 0644/14	7.292.865				7.292.865			7.292.865	100
2-4405 Convenio Municipio Univalle Estadio	7.045.200				7.045.200			7.045.200	100
2-7402 R.F. S.G.P. Propósito General-Deporte	138.186.283				138.186.283			138.186.283	100
2-7730 R.F. Conv Mpio Univalle Estadio	100.000				100.000			100.000	100
2-7803 R.F. Sobretasa Gasol. Mallia vial	108.007.641				108.007.641			108.007.641	100
2-7822 R.F. Sobretasa Gasol. S.I.T.M.	1.443.828.063				1.443.828.063			1.443.828.063	100
2-7827 R.F. Tasa retributiva	6.607.048				6.607.048			6.607.048	100
2-7839 R.F. Contribucion especial	20.673.651				20.673.651			20.673.651	100

20

MUNICIPIO DE SANTIAGO DE CALI									
DEPARTAMENTO ADMINISTRATIVO DE HACIENDA MUNICIPAL									
SUBDIRECCION DE FINANZAS PUBLICAS									
GRUPO DE EJECUCION PRESUPUESTAL									
PRESUPUESTO Y EJECUCION DE INGRESOS A JUNIO 30 DE 2015									
ANEXOS - DISTRIBUCION DE RENTAS 2015									
DETALLE									
	PRESUPUESTO INICIAL	ADICION	REDUCCION	DECRETOS	PRESUPUESTO DEFINITIVO	RECAUDO DE JUNIO	AJUSTE DE JUNIO	RECAUDO A JUNIO	% EJEC / PPTO
SUPERAVIT NO APROPIADO	42.143.889.595	125.295.552.231			167.445.441.826	38.060.794.436		125.295.552.231	75
SANEAMIENTO FISCAL	37.899.751.595	46.078.741.189			83.978.492.784	14.367.643.130		46.078.741.189	
4-1101 Libre Asignación									
4-1201 Saneamiento Fiscal	37.899.751.595	46.078.741.189		133 - 196-198-221-240	83.978.492.784	14.367.643.130		46.078.741.189	
4-7101 R.F. Saneamiento Fiscal									
DESTINACION ESPECIFICA	4.250.138.000	79.216.811.042			83.466.949.042	23.693.151.306		79.216.811.042	95
4-1202 Sobretasa Ambiental									
4-1203 Otros Recursos Ley 99-93									
4-1204 Otros Conceptos Ambientales									
4-1205 Sobretasa a la Gasolina - Infraestructura Vial		6.739.827.631		260	6.739.827.631			6.739.827.631	100
4-1206 Sobretasa a la Gasolina - Malla Vial		1.555.978.193		324	1.555.978.193			1.555.978.193	100
4-1207 Sobretasa a la Gasolina - Transversal 103		3.894.787.330		181-414	3.894.787.330			3.894.787.330	100
4-1209 Contribucion y Recargos por Valorizacion		100.000.000		222	100.000.000	2.849.187.330		100.000.000	100
4-1210 Infracciones de Tránsito - Vig Ant.		1.387.809.235		436	1.387.809.235	1.387.809.235		1.387.809.235	100
4-1211 Contribucion Fondo Especial de Intervencidas		578.060.523		363-367	578.060.523	578.060.523		578.060.523	100
4-1212 Superavit Fiscal - Tasa Prodeporte Municipal									
4-1213 Estampilla Procultura									
4-1214 Alumbrado Publico - Saneamiento		393.164.320		195	393.164.320			393.164.320	100
4-1215 Otras Rentas de Salud									
4-1218 Amoblamiento Urbano - Interventoria									
4-1220 Tasa Recontribuiva									
4-1223 Rifas y Clubes									
4-1225 FEMS 30%									
4-1227 Cuota Parte Pensional									
4-1228 Fondo servicios docentes/educativos		2.007.271.113		419	2.007.271.113	2.007.271.113		2.007.271.113	100
4-1229 Estampilla Prodesarrollo Fondo de Pensiones		2.775.441.925		335	2.775.441.925	2.775.441.925		2.775.441.925	100
4-1230 Venta Activos-FONPET									
4-1231 Ventas de servicios de Salud - Zoonosis		137.235.146		293	137.235.146			137.235.146	100
4-1232 Esitratificación socioeconomica Ley 505		50.000.000		451	50.000.000	50.000.000		50.000.000	100
4-1233 Tasa de Utilizacion Aguas Ley 99/93									
4-1234 Sobretasa Bomberil									
4-1238 Derechos de Mantenimiento y Supervision									
4-1239 Contribucion Especial		5.535.183.426		196	5.535.183.426			5.535.183.426	100
4-1244 Acuerdo 218-07 - Seguridad Vial									
4-1245 Vivienda Recuperacion Cartera		205.222.099		287	205.222.099			205.222.099	100
4-1246 Reintegro Liquidacion F.F.E.									
4-1248 Venta de Activos - Valorizacion.									
4-1250 Concepto tecnico perforacion de pozos									
4-1251 Sanciones por Violacion de Normas - DAGMA									
4-1252 Control y seguimiento del Plan de Saneamiento y Manejo de Vertimientos									
4-1253 Contribucion por Valorizacion Nuevo Plan de Obras		4.773.483.967		324	4.773.483.967			4.773.483.967	100
4-1255 Aseguramiento Ley 397/97 Estampilla Procultura									
4-1256 Comparando Ambiental Ley 1259 de 2008		200.000.000		367	200.000.000	200.000.000		200.000.000	100
4-1258 Ley 1379 Red de Bibliotecas									
4-1260 Reintegro Proyecto Desarrollo Social									
4-1261 Cuentas Maestras sector salud	811.848.990	6.475.574.992		127-195-388	7.287.423.982	283.273.670		6.475.574.992	89
4-1263 Sobretasa a la Gasolina Malla Vial 6.5%									
4-1264 Estampilla Procultura		158.981.679		363	158.981.679	158.981.679		158.981.679	100
4-1265 Estampilla Procultura A cdo 3.13 (7%)									
4-1268 Zonas verdes adquisicion terrenos									
4-1269 Cuentas maestras sector educacion									
4-1273 SFT Mpio Cali		66.816.822		356	66.816.822	66.816.822		66.816.822	100

do

MUNICIPIO DE SANTIAGO DE CALI									
DEPARTAMENTO ADMINISTRATIVO DE HACIENDA MUNICIPAL									
SUBDIRECCION DE FINANZAS PUBLICAS									
GRUPO DE EJECUCION PRESUPUESTAL									
PRESUPUESTO Y EJECUCION DE INGRESOS A JUNIO 30 DE 2015									
ANEXOS - DISTRIBUCCION DE RENTAS 2015									
DETALLE									
	PRESUPUESTO INICIAL	ADICION	REDUCCION	DECRETOS	PRESUPUESTO DEFINITIVO	RECAUDO DE JUNIO	AJUSTE DE JUNIO	RECAUDO A JUNIO	% EJEC / PPTO
4-1274	Recursos Fdo Pensiones								
4-1282	alumb Acdo 357 (10% navideño)	3.195.904.057		332	3.195.904.057	3.195.904.057		3.195.904.057	
4-2101	S.G.P. Educación Prestación de Servicios 11/12	5.849.938.924		197-217	5.849.938.924			5.849.938.924	100
4-2103	S.G.P. Sector Educación SSF								
4-2104	S.G.P. Educación - Calidad	414.988.938		289	414.988.938			414.988.938	100
4-2105	S.G.P. Educación - Calidad Gratuidad SSF	1.389.081.303		419	1.389.081.303	1.389.081.303		1.389.081.303	100
4-2111	S.G.P. Educación Prestación de Servicios 12/12	364.971.993		217	364.971.993			364.971.993	100
4-2114	S.G.P. Educación - Calidad 12/12								
4-2115	Reintegro S.G.P. Educación - Prestación Servicios	194.967.641		217	194.967.641			194.967.641	100
4-2116	Reintegro S.G.P. Educación - Calidad								
4-2117	Sector Educación-cuota de administración (11/12)	769.527.144		217	769.527.144			769.527.144	100
4-2201	S.G.P. Salud - Subsidio a la Oemandá - Continuidad								
4-2202	S.G.P. Salud - Subsidio a la Oemandá - Ampliación								
4-2203	S.G.P. Salud - Prestación a la Población no Afiliada 11/12								
4-2204	S.G.P. Sector Salud - Salud Pública 11/12	1.441.342.882		127-293	1.441.342.882			1.441.342.882	100
4-2211	S.G.P. Salud - Subsidio a la Demanda - Continuidad 12/12								
4-2212	S.G.P. Salud - Subsidio a la Demanda - Ampliación 12/12								
4-2213	S.G.P. Salud - Prestación a la Población no Afiliada 12/12								
4-2214	S.G.P. Sector Salud - Salud Pública - 12/12	106.685.551		293	106.685.551			106.685.551	
4-2216	S.G.P. Conciliación Aportes Patronales	30.339.170		241	30.339.170			30.339.170	
4-2301	S.G.P. Propósito General - Agua Potable y S.B.								
4-2302	Superavit Fiscal S.G.P. Otros Sectores	8.684.956.991		127-291-293	8.684.956.991	5.798.014.961		8.684.956.991	100
4-2303	Superavit Fiscal S.G.P. P.G. - Deporte 11/12	82.604.383		304-334-356	82.604.383	82.604.383		82.604.383	
4-2304	Superavit Fiscal S.G.P. P.G. - Cultura	48.159.570		356	48.159.570	48.159.570		48.159.570	
4-2308	Reintegro S.G.P. Propósito General Otros Sectores								
4-2313	Superavit Fiscal S.G.P. P.G. - Deporte 12/12	11.006.211		293	11.006.211			11.006.211	
4-2314	Superavit Fiscal S.G.P. 12/12 P.G. - Cultura	202.413.999		436	202.413.999	202.413.999		202.413.999	
4-2401	S.G.P. Alimentación Escolar 11/12								
4-2411	S.G.P. Alimentación Escolar 12/12								
4-2412	Reintegros por S.G.P. Alimentación Escolar	228.106.036		227	228.106.036			228.106.036	
4-2501	S.G.P. Sector Agua potable y Saneamiento Básico	5.414.225.537		293	5.414.225.537			5.414.225.537	
4-2511	S.G.P. Sector Agua potable y Saneamiento Básico	777.702.298		293	777.702.298			777.702.298	
4-2512	Reintegros SGP Agua Potable	113.387.445		293	113.387.445			113.387.445	
4-2602	SGP Atención a la Primera Infancia - Sector Salud	500.010.301		127	500.010.301			500.010.301	100
4-3101	Participación Nación Resol 0818-05								
4-3102	Participación Nación Resol 0917-04								
4-3104	Participación Nación Resol 1451-04								
4-3111	Superavit Fiscal RB ETESA	845.575.366		241	1.580.646.841			735.071.475	47
4-3112	Superavit Fiscal RB Regalías Directas								
4-3115	ESPSA - Ley 99-93								
4-3116	Participación Nal Resol 3818-03 Régimen Subsidiado - Ampliación								
4-3117	Participación Nal. Ac 190-01 Régimen Subsidiado - Ampliación								
4-3118	Participación Nal. Ac 202-01 Régimen Subsidiado - Ampliación								
4-3119	Participación Nal. Ac 213-01 Régimen Subsidiado - Ampliación								
4-3120	Participación Nal. Ac 214-01 Régimen Subsidiado - Ampliación								
4-3121	Participación Nal. Ac 222-01 Régimen Subsidiado - Ampliación								
4-3122	Participación Nal. Ac 235-01 Régimen Subsidiado - Ampliación								
4-3124	Participación Nal Resolución No. 4615-06								
4-3125	Participación Nación Resol 2400-06								
4-3126	Participación Nal Resolución 3777-06								
4-3127	Participación Nación Resol 3395-05								
4-3128	F.L.S. - FOSYGA - Resolución No. 0007/99								
4-3132	Participación de la Nación - Resolución No. 0909-06								
4-3139	Participación de la Nación - FOSYGA/2008								
4-3140	Participación de la Nación - Resolución 001-99								
4-3141	Participación de la Nación - Resolución 6236/07								

20

20

MUNICIPIO DE SANTIAGO DE CALI	DEPARTAMENTO ADMINISTRATIVO DE HACIENDA MUNICIPAL	SUBDIRECCION DE FINANZAS PUBLICAS	GRUPO DE EJECUCION PRESUPUESTAL	PRESUPUESTO Y EJECUCION DE INGRESOS A JUNIO 30 DE 2015	ANEXOS - DISTRIBUCCION DE RENTAS 2015	DETALLE	PRESUPUESTO INICIAL	ADICION	REDUCCION	DECRETOS	PRESUPUESTO DEFINITIVO	RECAUDO DE JUNIO	AJUSTE DE JUNIO	RECAUDO A JUNIO	% EJEC / PPTO
						4-3142 Participación de la Nación - Resolución 7692/07									
						4-3143 Régimen Subsidiado Continuidad									
						4-3144 R. Bce. Partic. de la Nación - Resolución 6966/08 Ley 21/1982									
						4-3146 R. Scc. Partic. de la Nación - Resolución 3384/09 (MinProt Social)									
						4-3148 Resol. Concesión de Subvención lucha contra la violencia a la mujer									
						4-3149 Resol 4228/10 envejecimiento y vejez		7.000.353		127	7.000.353				7.000.353
						4-3154 Resol 4228/10 envejecimiento y vejez PNEV		303.000.000		293	303.000.000				303.000.000
						4-3155 Otros Sectores Dest. Especifica (Ley 60)									
						4-3156 Resol 659/13 TUBERCULOSIS									
						4-3157 Ley 1493/11 artes escénicas	830.138.000	25.419.485		127-293	25.419.485				25.419.485
						4-3158 Resol 2568/12 VPH (PAPILOMA)		133.980.153		252	96.411.153				133.980.153
						4-3160 Resol 1154/13 Tuberculosis		14.000.000		293	14.000.000				14.000.000
						4-3162 Resol 01984/14 Tuberculosis		123.085.305		293	123.085.305				123.085.305
						4-3163 Resol 2892/14 PAPSIVI		76.932.090		127	76.932.090				76.932.090
						4-3164 Resol 2163/14 (min cultura)		15.000.000		384	15.000.000				15.000.000
						4-3165 Resol 5763/14 PAPSIVI		200.000.000		127	200.000.000				200.000.000
						4-3201 Participación Departamental - Régimen Subsidiado									
						4-3202 Participación Departamental - Resolución No. 1930-04									
						4-3203 Participación Departamental - Subsidios Parciales									
						4-3204 Ordenanza 65/96									
						4-3205 Participación Departamental - Régimen Subsidiado -08									
						4-3206 Participación Departamental - Subsidios Parciales -08									
						4-3207 Impuesto al Cigarrillo Ley 1289									
						4-3301 Participación Control Emisión de Gases									
						4-3305 Centro cultural comuna 18 min-cultura									
						4-3401 Cuotas de Auditoria									
						4-3402 Fondo Solidaridad									
						4-4109 Convenio FONAM - DAGMA									
						4-4111 Convenio 412-05 Min.Educación									
						4-4303 Convenio EMCALI - Municipio de Santiago de Cali - Reposición y/o Extensión de Redes									
						4-4310 Convenio (EMCALI - Municipio) Cra 8 Fase I y II 2014									
						4-4312 Convenio (EMCALI - Municipio) No. 0760/14		395.043.291		110	395.043.291				395.043.291
						4-4401 Superavit Fiscal - Convenio Agentes de Tránsito		2.257.307.159		118	2.257.307.159				2.257.307.159
						4-4402 Superavit Fiscal - Ares C 1577 - 2008 XII									
						4-4406 Convenio Mpio. - Pontedera Italia									
						4-5103 R.F. Acuerdo 007/05									
						4-5112 Resolución 1730/12 OCAD		911.680			911.680				911.680
						4-5114 Ley 1450/12 S.S.F.									
						4-7106 RF Vivienda (Recuperación Cartera)		6.990.639		287	6.990.639				6.990.639
						4-7110 R.F. Comparando Ambiental Ley 1259 de 2008									
						4-7201 R.F. SGP Sector Educación - Prestación de Servicios									
						4-7203 R.F. S.G.P. Sector Educación Calidad									
						4-7204 R.F. SGP Sector Educación - Cobertura									
						4-7205 R.F. SGP Atención Integral a la Infancia									
						4-7301 R.F. S.G.P. Salud. Subsidio a la Demanda - Ampliación									
						4-7302 R.F. S.G.P. Salud. Salud Pública - PAB		173.061.064		293	173.061.064				173.061.064
						4-7303 R.F. S.G.P. Salud. Prestación a Población No Afiliada		43.511.452		241	43.511.452				43.511.452
						4-7304 R.F. S.G.P. Salud. PVP 4.01% Salud									
						4-7305 R.F. S.G.P. Atención Integral a la Infancia		272.523		127	272.523				272.523
						4-7401 R.F. S.G.P. Propósito General - Otros Sectores									
						4-7402 R.F. S.G.P. Propósito General - Deportes		34.891.659		436	34.891.659				34.891.659
						4-7403 R.F. S.G.P. Propósito General - Cultura		706.842		363	706.842				706.842
						4-7404 R.F. S.G.P. Propósito General - Agua Potable									
						4-7501 R.F. S.G.P. Alimentación Escolar		19.183.927		227	19.183.927				19.183.927
						4-7502 R.F. S.G.P. Sector Agua Potable		990.523.525		293	990.523.525				990.523.525
						4-7601 Transf. Nación - Régimen Subsidiado - Ampliación									
						4-7602 R.F. ETESA		65.551.470		241	65.551.470				65.551.470
						4-7603 R.F. Transf. Dptal. Régimen Subsidiado Ampliación		409.848.990			409.848.990				409.848.990

200

MUNICIPIO DE SANTIAGO DE CALI	DEPARTAMENTO ADMINISTRATIVO DE HACIENDA MUNICIPAL	SUBDIRECCION DE FINANZAS PUBLICAS	GRUPO DE EJECUCION PRESUPUESTAL	PRESUPUESTO Y EJECUCION DE INGRESOS A JUNIO 30 DE 2015	ANEXOS - DISTRIBUCCION DE RENTAS 2015	DETALLE	PRESUPUESTO INICIAL	ADICION	REDUCCION	DECRETOS	PRESUPUESTO DEFINITIVO	RECAUDO DE JUNIO	AJUSTE DE JUNIO	RECAUDO A JUNIO	% EJEC / PPTO
						4-7610 R.F. Partido de la Nación - Resolución 3384/09 (MinProt. Social)									
						4-7611 R.F. Resol. Concesión de Subvención Lucha contra la violencia a la mujer									
						4-7612 R.F. Ley 1493/11 artes escénicas									
						4-7701 R.F. Convenio 282-03 Dpto-It				252	38.086.443			38.086.443	
						4-7706 R.F. Convenio Agentes de Tránsito		38.086.443							
						4-7801 R.F. Tasa Prodeporte									
						4-7803 R.F. Sobretasa Gasolina Malla vial		60.533.814		436	60.533.814	60.533.814		60.533.814	
						4-7804 R.F. Infracciones de Tránsito		620.641.187		452	620.641.187	620.641.187		620.641.187	
						4-7805 R.F. Estampilla Proclifura									
						4-7806 R.F. Contribución Recargos Valorización		84.078.098		332-367	84.078.098	84.078.098		84.078.098	
						4-7807 R.F. Ordenanza 85-96		71.304.043		324	71.304.043	71.304.043		71.304.043	
						4-7808 R.F. Fondo Terrenal de Pensiones									
						4-7809 R.F. Otras Rentas Salud									
						4-7810 R.F. FEIMS 31%		414.773.510		127-195-293	414.773.510			414.773.510	100
						4-7812 R.F. Ríñas y Clubes									
						4-7813 R.F. Alumbrado Público									
						4-7814 R.F. Concesión Amoblamiento Urbano									
						4-7816 R.F. Regalías Directas									
						4-7818 R.F. Crédito BID									
						4-7820 R.F. Ley 99/93									
						4-7821 R.F. Contribución Fondo Especial de Intervenciones									
						4-7822 R.F. Rec Bce Sobretasa a la Gasolina S.I.T.M.		4.549.696.313		324-404-447	4.549.696.313	1.803.991.104		4.549.696.313	
						4-7826 R.F. Rec Bce Ley 99/93									
						4-7827 R.F. Tasa Reintegrativa									
						4-7828 R.F. Acuerdo 218/07 Seguridad Vial									
						4-7829 R.F. Rec Bce Venta de Servicios de Salud - Zoonosis		37.832.555		293	37.832.555			37.832.555	
						4-7830 R.F. Contribución valorización nuevo plan de obras		592.076.238		324	592.076.238			592.076.238	
						4-7837 R.F. Sobretasa Bomberil									
						4-7838 R.F. Venta de Activos de Valorización									
						4-7839 R.F. Contribución Especial		270.987.942		196	270.987.942			270.987.942	
						4-7840 R.F. Imppto al Cigarillo Ley 1289		288.032		436	288.032	288.032		288.032	
						SANEAMIENTO FISCAL									
						5-1101 LIBRE ASIGNACION									
						5-1201 Saneamiento Fiscal									
						DESTINACION ESPECIFICA									
						5-1253 Contribución Valorización Nuevo Plan de Obras									
						5-7630 R.F. Contribución Valorización Nuevo Plan de Obras									
						CANCELACION DE RESERVAS EXCEPCIONALES									
						SANEAMIENTO FISCAL									
						6-1101 LIBRE ASIGNACION									
						6-1201 Saneamiento Fiscal									
						DESTINACION ESPECIFICA									
						6-1203 Otros Recursos Ley 99/93									
						6-1206 Sobretasa a la Gasolina Malla Vial									

MUNICIPIO DE SANTIAGO DE CALI											
DEPARTAMENTO ADMINISTRATIVO DE HACIENDA MUNICIPAL											
SUBDIRECCION DE FINANZAS PUBLICAS											
GRUPO DE EJECUCION PRESUPUESTAL											
PRESUPUESTO Y EJECUCION DE INGRESOS A JUNIO 30 DE 2015											
ANEXOS - DISTRIBUCION DE RENTAS 2015											
DETALLE	PRESUPUESTO INICIAL	ADICION	REDUCCION	DECRETOS	PRESUPUESTO DEFINITIVO	RECAUDO DE JUNIO	AJUSTE DE JUNIO	RECAUDO A JUNIO	% EJEC / PPTO		
CANCELACION DE PROCESOS LICITATORIOS											
6-7501 R.F. S.G.P. Alimentación Escolar											
6-7839 R.F. Contribución Especial											
SANEAMIENTO FISCAL											
3-1101 LIBRE ASIGNACION											
3-1201 Saneamiento Fiscal											
DESTINACION ESPECIFICA											
3-1206 Sobretasa Gasolina Malla vial											
3-1210 Infraestructuras Transito											
3-1212 Tasa Prodeporte											
3-1214 Alumbrado Publico											
3-1220 Tasa Retributiva											
3-1239 Contribucion Especial											
3-2104 S.G.P. Sector Educación - Calidad											
3-2302 S.G.P. Propósito General - Otros Sectores											
3-2312 S.G.P. 12/12 Propósito General - Otros Sectores											
3-2602 S.G.P. Atención Integral de la Primera Infancia - Salud											
3-3144 Ley 21/1982 - Resolución 6969/2008											
3-4214 Convenio Gobernación - Municipio (Desarrollo Territorial)											
3-7203 R.F. S.G.P. Sector Educación - Calidad											
3-7813 R.F. Alumbrado Publico											
VIGENCIAS EXPIRADAS											
5-425.659.072		5.425.659.072			5.425.659.072			5.425.659.072			
SANEAMIENTO FISCAL											
8-1101 LIBRE ASIGNACION											
8-1201 Saneamiento Fiscal											
DESTINACION ESPECIFICA											
8-1206 Sobretasa Gasolina Malla vial		2.954.173.576		013	2.954.173.576			2.954.173.576		100	
8-2501 S.G.P. Sector Agua potable y Saneamiento Básico		1.512.633.870		013	1.512.633.870			1.512.633.870		100	
8-2511 S.G.P. Sector Agua potable y Saneamiento Básico		540.424.224		013	540.424.224			540.424.224		100	
8-7502 R.F. S.G.P. Sector Agua Potable		227.234.097		013	227.234.097			227.234.097		100	
8-7822 R.F. Rec Bca Sobretasa a la Gasolina S.I.T.M.		191.193.305		013	191.193.305			191.193.305		100	
RENDIMIENTOS FINANCIEROS OTRAS ENTIDADES											
TOTAL RENDIMIENTOS OTRAS ENTIDADES	16.775.303.000		97.782.000		16.677.521.000	4.162.064.805		16.817.594.461		101	
LIBRE ASIGNACION - FIDUCIA	6.020.539.000				6.020.539.000	2.088.572.369		8.435.712.623		140	
0-7101 Ingresos Administrados	6.020.539.000				6.020.539.000	2.088.572.369		8.435.712.623		140	
DESTINACION ESPECIFICA - TESORERIA	10.754.764.000		97.782.000		10.656.982.000	2.073.492.436		8.381.981.938		79	
0-7113 R.F. C.M.O Gastos Salud e Inv	337.927.000				337.927.000	39.402.225		202.473.045		60	
0-7114 R.F. Alumbrado Publico EMCALI	295.560.000				295.560.000	299.096.794		890.365.183		301	

20

MUNICIPIO DE SANTIAGO DE CALI	DEPARTAMENTO ADMINISTRATIVO DE HACIENDA MUNICIPAL	SUBDIRECCION DE FINANZAS PUBLICAS	GRUPO DE EJECUCION PRESUPUESTAL	PRESUPUESTO Y EJECUCION DE INGRESOS A JUNIO 30 DE 2015	ANEXOS - DISTRIBUCCION DE RENTAS - 2015	DETALLE	PRESUPUESTO INICIAL	ADICION	REDUCCION	DECRETOS	PRESUPUESTO DEFINITIVO	RECAUDO DE JUNIO	AJUSTE DE JUNIO	RECAUDO A JUNIO	% EJEC / PPTO
						0-7203 R.F. SGP Educ-calidad	1.994.038.000				1.994.038.000	106.175.859		420.499.689	21
						0-7302 R.F. SGP Salud-PAB	197.919.000				197.919.000	33.662.619		131.868.241	67
						0-7303 R.F. SGP Salud-Prest	180.376.000		97.782.000		82.594.000	6.331.178		35.916.989	43
						0-7401 R.F. SGP PG Otros Sec	1.004.951.000				1.004.951.000	148.297.072		749.630.535	75
						0-7402 R.F. SGP PG Deporte	79.843.000				79.843.000	11.199.807		53.259.930	67
						0-7403 R.F. SGP PG Cultura	54.282.000				54.282.000	3.865.047		20.615.481	38
						0-7501 R.F. SGP Alim escolar	23.963.000				23.963.000	4.063.664		16.330.745	68
						0-7502 R.F. SGP Ag.PolsSanBa	616.512.000				616.512.000	93.805.975		484.723.956	79
						0-7602 R.F. Elesa	86.966.000				86.966.000	7.701.988		35.835.862	54
						0-7612 R.F. Ley 1493/11	26.138.000				26.138.000	10.489.353		25.764.331	99
						0-7730 R.F. Conv Mpio Univra	1.000.000				1.000.000	4.893.249		14.440.921	1444
						0-7803 R.F Sob. Gas/Malia Vial	727.339.000				727.339.000	74.717.065		381.491.876	52
						0-7804 R.F. Infraccion Ito.	1.109.079.000				1.109.079.000	153.908.202		535.564.920	48
						0-7805 R.F. estamo procul	419.557.000				419.557.000	55.518.498		365.540.818	87
						0-7806 R.F. Cy R. Valenz	20.000.000				20.000.000	8.946.747		36.903.634	185
						0-7813 R.F. Alumbrad. Public	91.718.000				91.718.000	31.837.889		148.914.632	162
						0-7814 R.F. conce amobl. urb	42.253.000				42.253.000	6.460.223		40.315.033	95
						0-7815 R.F. Estrafisococio	26.138.000				26.138.000	5.498.589		20.542.521	79
						0-7817 R.F. Fdo. Sol. substre	101.455.000				101.455.000	17.202.570		99.163.970	98
						0-7820 R.F. EPSA LEY 99-93	2.026.000				2.026.000	325.073		1.238.560	61
						0-7821 R.F. Fdo. esp. interv	107.796.000				107.796.000	19.412.589		62.037.700	58
						0-7822 R.F. Sob. Gasol-SITM	1.444.869.000				1.444.869.000	631.375.861		2.620.357.341	181
						0-7826 R.F. Otr. Recur. Ley 99-	39.094.000				39.094.000	4.180.553		23.363.916	60
						0-7827 R.F. Tasa retributiv	305.610.000				305.610.000	17.120.078		58.080.011	19
						0-7828 R.F. Acu 218/07 seguVi	74.716.000				74.716.000	10.957.462		60.119.998	80
						0-7829 R.F. Vent. serv. Sal.Zo	49.427.000				49.427.000	7.234.106		32.408.582	66
						0-7830 R.F. Contr. valori plan.	540.778.000				540.778.000	165.949.295		339.765.271	63
						0-7837 R.F. Sobretasa Bomben	281.205.000				281.205.000	40.268.702		127.081.949	45
						0-7839 R.F. Contribu especi	1.000.000				1.000.000	51.583.003		292.590.979	29259
						0-7848 R.F. telefonia acdo	491.229.000				491.229.000			54.755.209	11
						Rendimientos no Distribuidos									
						NO INCLUYE EJECUCION PRESUPUESTAL (NO PPTADOS)						322.329.234		1.259.673.032	
						0-7105 R.F. Reintegró Fondo Financiero Especializado						234.704		690.304	
						0-7106 R.F. Recuperación de Cartera Secret Vivienda						1.610.091		5.757.043	
						0-7109 R.F. alum publico E									
						0-7109 R.F. Zonas verdes adquisicion terrenos						8.492.371		33.814.286	
						0-7110 R.F. Compendio Ambiental						82.952		407.982	
						0-7111 R.F. Fondo Contingencias Fiducia						20.430.075		137.788.446	
						0-7112 R.F. Escedentes Entidad Adaptada Salud						1.843.741		11.023.570	
						0-7115 R.F. Alum EMCAL (10% Navidero)						25.407.334		75.232.696	
						0-7116 R.F. Licencias de Conduccion						3.306		7.694	
						0-7205 R.F. S.G.P. Proposito General - Educ y Atencion Integral Primera Infancia						8.286.299		69.352.866	
						0-7301 Del Fondo de Salud - Subsidio Demanda						42.610.895		243.135.550	
						0-7305 R.F. Atención Integral a la Primera Infancia - Salud									
						0-7601 R.F. Transf. Nacion. - Reg. Sub. Demanda - Amoliacion									
						0-7603 R.F. Transf. Departamental - Reg. Sub. Ampliacion									
						0-7604 R.F. Transf. Departamental - Subsidios Parciales									
						0-7607 R.F. Contrato 089/05 Cultura-Prorimagenes						47.459		221.687	
						0-7610 R.F. Salud Prevenci Resol 3384/09									
						0-7611 R.F. Resol Com. Sub. Lucha contra la Violencia									
						0-7613 R.F. Contrato 76E2055 MEN/ICETEX CARU								4.418.751	
						0-7614 R.F. Patronio / 14 Fund Ford						30.631		246.638	
						0-7616 R.F. Resol Veloz 0674/15 PNEV						82.266		140.279	
						0-7617 R.F. Resol 0782/15 Tuberculosis						615.605		1.194.468	
						0-7701 R.F. Convenio 282.03 DPTO -ITTO C.D.A.V.						48.806		291.812	
						0-7702 R.F. Convenio Becas Paces						136		814	

29

MUNICIPIO DE SANTIAGO DE CALI									
DEPARTAMENTO ADMINISTRATIVO DE HACIENDA MUNICIPAL									
SUBDIRECCION DE FINANZAS PUBLICAS									
GRUPO DE EJECUCION PRESUPUESTAL									
PRESUPUESTO Y EJECUCION DE INGRESOS A JUNIO 30 DE 2015									
ANEXOS - DISTRIBUCION DE RENTAS 2015									
DETALLE									
PRESUPUESTO INICIAL	ADICION	REDUCCION	DECRETOS	PRESUPUESTO DEFINITIVO	RECAUDO DE JUNIO	AJUSTE DE JUNIO	RECAUDO A JUNIO	% EJEC / PPTO	
0-7703	R.F. Convenio 039- Dpto.-Mpio								
0-7704	R.F. Convenio 649- Gobernacion-secret.cultura								
0-7705	R.F. Convenio 288-04 Mineduca				20.720		123.865		
0-7706	R.F. Convenio Agencias de Transito								
0-7707	R.F. Convenio 169-05 mineduc								
0-7708	R.F. Convenio coldeportes/mpio								
0-7709	R.F. Convenio DANSOCIAL-MPIO				1.993		11.652		
0-7710	R.F. Convenio 003-03 Ecopetrol-Mpio								
0-7711	R.F. Convenio 412-05 mineduc								
0-7715	R.F. Convenio interadministrativo emisiva - municipio								
0-7716	R.F. Artes C1577- 2008 XII Fes Mus Pas Petronio								
0-7717	R.F. Convenio Cofinancacion FONADE -Municipio CORREGIR NO VA								
0-7719	R.F. Convenio 313-09 Petronio Alvarez				14.774		42.490		
0-7720	R.F. Convenio EMCALI- Secretaria de Infraestructura y Valorizacion				66.276		408.208		
0-7723	R.F. CONVENIO COOPERACION EMCALI- MUNICIPIO DE CALI				562.496		1.637.399		
0-7724	R.F. Convenio Gobernacion - Mcal Fortalecimiento JAL				1.035.189		9.968.871		
0-7725	R.F. Convenio EMCALI- Municipio de Cali Megabotras								
0-7727	R.F. Convenio 35359014 CALI-S VIVIENDA								
0-7729	R.F. Convenio EMCALI - Municipio 0186/1						719.364		
0-7731	R.F. Convenio Mpio - icbf 2391						7.530.801		
0-7733	R.F. Convenio FNG - Mpio Santiago de Cali				35.418		116.408		
0-7742	R.F. Convenio 0249/14 Petronio Alvarez				3.137		204.997		
0-7743	R.F. Convenio EMCALI - Cra 80 Fase I				3.104.266		9.141.912		
0-7744	R.F. Convenio EMCALI - Mpio 0644/2014				83.511		358.174		
0-7745	R.F. Convenio EMCALI - Mpio 0760/2014				17.680.070		52.066.952		
0-7749	R.F. Convenio 839/14 MEN						17.956.136		
0-7801	R.F. Tasa Prodeporte				36.043.159		106.138.601		
0-7802	R.F. Convenio Programa ADAI								
0-7807	R.F. Ordenanza 65/96 Deporte				39.563		140.865		
0-7808	R.F. Fondo Territorial Pensiones - Bontos Pensionales				149.944.096		446.635.718		
0-7809	R.F. otras ritas salud								
0-7811	R.F. Convenio Cali C.V.C. -DASMA_ 027/03								
0-7812	R.F. Rifas y Clubes								
0-7816	R.F. Regalias Directas				65.837		393.628		
0-7818	R.F. Credito Bid								
0-7819	R.F. Transferencia cuotas de auditalje								
0-7831	R.F. Festival del Video Ambiental C.V.C PREMIO S				2.369.992		13.970.491		
0-7832	R.F. Concepto Técnico por Perforacion de Pozos								
0-7833	R.F. Sancion por Violacion de Normas								
0-7834	R.F. Control seguimiento de plan de Saneamiento								
0-7835	R.F. Otros Conceptos Ambientales								
0-7836	R.F. Tasa Utilizacion de Agua Subterranea Ley 99/93								
0-7838	R.F. Venta de Activos Valorizacion				240		1.448		
0-7840	R.F. Impuesto al Cigarrillo				2.298		6.938		
0-7842	R.F. Recursos por Venta de Activos Entes de Control								
0-7843	R.F. SGR Acto Legislativo 5/2011								
0-7846	R.F. Convenio Mpio - Pontedere Italia				1.095.430		6.139.487		
0-7849	R.F. Venta de Activos - FONPET				402.146		2.233.521		
REINTEGROS									
1.000.000				1.000.000	498.138.099		3.905.786.520		
TOTAL REINTEGROS									
LIBRE ASIGNACION									
0-1101	Reintegros ARP - EPS								

República de Colombia



Santiago de Cali

*Departamento Administrativo de Hacienda Municipal
Grupo Ejecución Presupuestal
NIT 890.399.011-3*

GASTOS JUNIO 2015

MUNICIPIO SANTIAGO DE CALI
 DEPARTAMENTO ADMINISTRATIVO DE HACIENDA
 SUBDIRECCION DE FINANZAS PUBLICAS
 GRUPO DE EJECUCION PRESUPUESTAL

EJECUCION FUNCIONAMIENTO A JUNIO DE 2015
 REPORTE GENERADO JULIO 13 DE 2015

TOTAL CONSOLIDADO ADMON. CENTRAL Y CONCEJO MUNICIPAL A JUNIO DE 2015

Fondo/Pos.presupuestaria	PPTO ACTUAL	SALDOS CDP	SALDOS RPC	SALDO OBLIGACIONES	PAGOS	EJECUCION	% DE EJECUCION
TOTAL CONSOLIDADO	495,393,576,870	11,596,868,701	40,126,169,837	3,382,497,215	210,436,454,345	253,945,121,397	51

EJECUCION PRESUPUESTAL ADMINISTRACION CENTRAL A JUNIO DE 2015

FONDO / POSPRE	PPTO ACTUAL	SALDOS CDP	SALDOS RPC	SALDO OBLIGACIONES	PAGOS	EJECUCION	% DE EJECUCION
** TOTAL	481,951,899,935	11,542,368,740	37,874,609,263	2,779,610,015	205,521,437,514	246,175,656,792	51
* 0-1101 Libre asignación	283,968,507,903	6,628,620,529	20,912,429,638	2,692,347,136	119,347,427,887	142,952,204,661	50
2-1010101 Sueldos de personal	45,798,861,968				18,793,848,474	18,793,848,474	41
2-1010103 GastosRepresentación	79,965,275				32,284,219	32,284,219	40
2-1010105 Bonif. Serv.Prestados	1,078,542,899				461,232,500	461,232,500	43
2-1010106 BONIFICACION DE GEST.	13,585,000				6,129,915	6,129,915	45
2-1010107 BonifEspecPorRecrea	228,511,598	488,031		1,776	84,507,375	84,509,151	37
2-1010109 BonifPorDirección	54,075,402				16,346,440	16,346,440	30
2-10101101 Vacaciones	4,088,208,770	5,966,814		17,363	1,285,806,010	1,285,823,373	31
2-10101102 Subsidfamiliar extra	6,045,878				347,970	347,970	38
2-10101103 Auxilio de nacimiento	925,291				2,577,400	2,577,400	28
2-10101104 Auxilio muerto.	9,132,952						
2-10101105 Auxiliaciono muerto	1,550,930						
2-10101106 Intereses cesantia	732,281,529	5,853		182,585	707,093,365	707,275,950	97
2-10101112 Aporte sindical	208,527,293	57,536,840	3,523,620		32,523,276	36,046,896	17
2-10101113 Oblig.conv.aportesMp	535,134,424				43,884,908	43,884,908	8
2-1010115 Prima de antigüedad	4,723,631,340			310,280,026	1,693,745,978	2,004,026,004	42
2-1010117 Prima de navidad	2,146,977,431			322,362,500	749,726,135	1,072,088,635	50
2-1010119 Prima de servicios	5,838,656,005				28,885,865	28,885,865	0
2-1010121 Prima de vacaciones	3,876,523,026			3,034,143	3,302,657,504	3,305,691,647	85
2-1010123 subsidio alimentac	4,053,099,709	3,775,334		366,544,694	1,150,499,944	1,517,044,638	37
2-1010125 Prima tecnica	366,897,044			30,413,904	117,558,578	147,972,482	40
2-1010131 Auxilio de transporte	185,798,816			7,510,608	35,550,313	43,060,921	23
2-101019801 Comis.trabaj.oficial	599,128,646			41,510,923	210,125,319	251,636,242	42
2-101019802 Prima de calor	272,730,000				7,692,577	9,549,200	33
2-101019803 Prima movil	28,859,408			1,856,623	9,792,980	12,553,300	46
2-101019804 Prima productividad	27,433,106			2,760,320	47,362,366	56,758,701	42
2-1010202 HONORARIOS	136,438,534			9,396,335	3,719,653,439	8,260,103,436	84
2-1010209 Rem. Serv. tecnicos	9,878,401,738	648,244,196	4,194,020,198	346,429,799	2,428,534,400	5,108,347,200	68
2-1010301010201 FONDO CESANTIAS	7,551,335,110	2,282,840,600	2,512,032,800	167,780,000	229,683,433	300,201,870	46
2-1010301010304 COLPENSIONES	655,000,000			70,518,437	1,584,253,881	1,931,387,470	41
2-1010301010504 NUEVA EPS	4,721,632,949	7,846		42-	123,799,760	149,017,030	44
2-10103010107 ADMIN RIESGOS LABOR	342,177,993				385,118,537	470,841,822	46
2-10103010301 SENIA	1,020,326,966			1,236,500	104,117,771	142,790,505	42
2-10103010303 I.C.B.F.	343,879,520				624,881,005	856,972,977	42
2-10103010305 ESAP y otras Univers	2,063,882,150			232,091,972	104,117,771	142,790,505	42
2-10103010307 Escindust einstittec	343,882,150			38,672,734	104,117,771	142,790,505	42
2-10103030101 Fondo de cesantias	688,045,078			77,367,018	208,255,352	285,622,370	42
2-10103030101	1,776,000,000				1,671,621,375	1,671,621,375	94

MUNICIPIO SANTIAGO DE CALI
 DEPARTAMENTO ADMINISTRATIVO DE HACIENDA
 SUBDIRECCION DE FINANZAS PUBLICAS
 GRUPO DE EJECUCION PRESUPUESTAL

EJECUCION FUNCIONAMIENTO A JUNIO DE 2015
 REPORTE GENERADO JULIO 13 DE 2015

TOTAL CONSOLIDADO ADMON. CENTRAL Y CONCEJO MUNICIPAL A JUNIO DE 2015

Fondo/Pos.presupuestaria	PPTO ACTUAL	SALDOS CDP	SALDOS RPC	SALDO OBLIGACIONES	PAGOS	EJECUCION	% DE EJECUCION
2-10103030103 Fondos de pensiones	2.201.936.895		162.390.964		754.344.365	916.735.329	42
2-10103030105 Emp. Prom. Salud	5.254.097.486	109.760	367.814.805		1.707.414.488	2.075.229.271	39
2-10103030106 PlanCompleSaludPACS	4.527.000.000	386.670	2.395.724.282	22-	1.949.165.782	4.344.890.064	96
2-10103030303 Cajas compens fiar	2.751.924.450		309.472.100		833.267.456	1.142.739.556	42
2-1020101 Materiales y suminis	1.588.950.000	23.550.502	1		101.203.968	101.203.969	6
2-1020103 Compra de equipo	3.119.000.000	540.739.653	91.559.705		2.397.094	93.956.799	3
2-1020105 Dolacion al trabajad	390.000.000						
2-102019801 Caja menor maty sum	175.256.928	103.634.468	19.949.456		50.980.311	70.929.767	40
2-1020203 Viaticosygestosviaje	330.633.397	481.527	32.926.210	2.356.185	82.124.210	117.406.605	36
2-1020205 Comunic y transporte	2.390.100.000		100.652.010		13.005.467	113.657.477	5
2-1020206 1.164.216.000	1.164.216.000						
2-1020207 TRANSPORTE TERRESTRE	8.799.000.000	100.632.090	219.383.663		3.088.893.612	3.088.893.612	35
2-1020209 Seguros	11.016.000.000		39.455.522		10.695.984.247	10.915.367.910	99
2-1020211 Publicidad	144.436.654		18.009.000		24.544.478	64.000.000	44
2-1020213 Impresos y publicac	423.959.080	22.873.000	48.000.320		10.977.773	18.009.000	4
2-102021501 Caja menor - Manto.	57.813.336	35.118.140	10.563.189		21.540.962	21.540.962	37
2-102021502 Mant.bienes muebles	223.000.000	79.000	531.368.168		4.240.891	52.241.211	23
2-102021503 Mantmto. vehiculos	1.875.037.560	141.674.956	668.682.000		2.188.000	533.556.168	28
2-102021504 Mantmto. vehiculos	668.971.000		5.304.985.152		3.098.264.315	668.682.000	100
2-1020217 Vigilancia	8.720.084.000		547.044.786		8.403.249.467	8.403.249.467	96
2-1020219 Aseo	837.690.280		311.802.843	3.536.711	290.645.493	837.690.279	100
2-1020221 Arrendamientos	385.008.861	3.266.000			22.291.846	1.351.580.559	65
2-1020223 Comisgto.banc/tesor	2.069.072.403		237.000.000		1.351.580.559	237.000.000	27
2-1020227 Bienestar social	872.600.000	635.600.000	96.922.820		10.166.520	139.249.340	48
2-1020230 Salud Ocupacional	290.000.000	115.240.000			3.278.571	3.721.923	6
2-1020231 GASTOS JUDICIALES	61.600.000	8.212.924		443.352	6.083.941	6.083.941	31
2-1020232 GASTOS LEGALES	19.897.000	90.000.001	99.997.375		18.946.624	118.943.999	26
2-102029802 Gastos protocolarios	450.000.000				5.834.358	5.834.358	9
2-102029803 Afiliac/suscripc	62.804.924						
2-102029804 Combustible	48.493.720						
2-102029805 Inhumacion cadaveres	116.869.333	116.869.333			43.998.799	43.998.800	93
2-102029808 Prov.carrera adm/va.	47.200.000		1		99.881.155	113.573.827	37
2-102029809 Caja menorComyTransp	303.773.736	51.108.579	13.692.672		249.621.300	596.474.300	59
2-102029812 GASTOS ELECTORALES	1.014.865.152	418.390.852	339.153.000	7.700.000	168.511.145	1.354.231.063	93
2-102029813 CUOTAS DE ADMINISTRA	1.455.000.000	10.082.804	1.185.719.918			142.500.000	100
2-1020304 IMPUESTOS	142.500.000		136.422.477	6.077.523			
2-103020301 Mesadas pensionales	114.474.200.000	45.628.578		938.991.071	54.261.603.003	55.200.594.074	48
2-103989814 Asoc colomb d ciudad	45.279.780						
2-1970302 Pasivoliabcostoretiro	974.150.000				391.771.981	481.536.240	49
0-1201 Saneamiento Fiscal	93.427.052.324	4.456.296.500	10.250.799.200		35.629.863.899	45.894.653.998	49
2-101011108 Cesantias definitivas	596.000.000	715.077		1.706.399	68.153.184	69.859.583	12
2-1010301010305 INDEMNIZACION SUSTI	300.000.000	105.420.441	11.414.457		95.459.193	106.873.650	36
2-10103030103 Fondos de pensiones	112.000.000		571.156		29.864.162	30.435.318	27
2-1020217 Vigilancia	1.067.200.000						
2-1020224 Comisgto.banc/fiduc	1.298.376.800				444.699.921	444.699.921	34

MUNICIPIO SANTIAGO DE CALI
DEPARTAMENTO ADMINISTRATIVO DE HACIENDA
SUBDIRECCION DE FINANZAS PUBLICAS
GRUPO DE EJECUCION PRESUPUESTAL
EJECUCION FUNCIONAMIENTO A JUNIO DE 2015
REPORTE GENERADO JULIO 13 DE 2015

TOTAL CONSOLIDADO ADMON. CENTRAL Y CONCEJO MUNICIPAL A JUNIO DE 2015

Fondo/Pos.presupuestaria	PPTO. ACTUAL	SALDOS CDP	SALDOS RPC	SALDO OBLIGACIONES	PAGOS	EJECUCION	% DE EJECUCION
2-102029801 Devoluciones	3.045.417.918	240.967.849		1.296.000	286.687.731	287.983.731	9
2-102029810 Costosoperativofsidu	919.800.000				364.747.006	364.747.006	40
2-1020302 Multas	2.500.471.358	11.334.000			105.745.726	105.745.726	4
2-1020304 IMPUESTOS	95.773.726		82.306.250	10.988.500	93.294.750	93.294.750	97
2-10301050102 Contraloria	10.596.520.493				8.200.000.000	8.200.000.000	77
2-10301050103 Personeria	12.602.154.043				8.200.000.000	8.200.000.000	65
2-10301050104 Concejofuorindical	100.000.000						
2-103010503010101 Liquidacion Ent.Adap	239.200.000						
2-103010503010303 TRANSFERENCIA ME	10.025.000.000		10.025.000.000		10.025.000.000	10.025.000.000	100
2-103010503010304 TRANSF METROCALI	12.000.000.000				12.000.000.000	12.000.000.000	100
2-103020303 Cuotaparte pensional	5.180.351.829	3.767.627			885.351.000	1.004.100.000	20
2-103020304 Bonos Pensionales	5.000.000.000	752.152.000	118.749.000		4.949.155.976	4.961.914.313	26
2-1030209 Fdoprestosocialmagist	4.000.000.000						
2-1039807 Sentenc y conciliac	19.000.000.000	3.341.939.506	12.758.337				
2-103989801 Fdo para contingenc	2.966.439.349						
2-103989802 Fdo terrt pensiones	4.353.059.059						
2-103989812 Ajustes Pensionales	100.000.000						
2-103989814 Asoc colomb d ciudad							
2-1970302 Pasivialabcostoretiro	1.325.287.749						
* 0-1202 Sobretasa ambiental c.v.c	57.014.000.000				30.774.607.594	30.774.607.594	54
2-10301030301019801 Transfsobrelamb C.V.	57.014.000.000				30.774.607.594	30.774.607.594	54
* 0-1220 Tasa retributiva	3.054.235.000				1.718.929.301	1.718.929.301	56
2-10301030301019802 Tran TasRet50% C.V.	3.054.235.000				1.718.929.301	1.718.929.301	56
* 0-1227 Cuota parte pensional	4.170.354.000				4.170.354.000	4.170.354.000	100
2-103020303 Cuotaparte pensional	4.170.354.000				4.170.354.000	4.170.354.000	100
2-103989802 Fdo terrt pensiones	12.281.833.000				4.207.851.995	4.207.851.995	34
* 0-1229 Estampillas-Fondo Pensiones	12.281.833.000				4.207.851.995	4.207.851.995	34
2-103989802 Fdo terrt pensiones	12.281.833.000				4.207.851.995	4.207.851.995	34
* 0-1230 Venta Activos-FONPET							
2-103989803 FONPET							
* 0-2305 SGP. P.G.-S.S.F.	5.097.070.000				1.392.537.711	1.392.537.711	27
2-103989803 FONPET	5.097.070.000				1.392.537.711	1.392.537.711	27
* 0-2315 SGP. 12/12 PG.-S.S.F.	411.086.639				411.086.639	411.086.639	100
2-103989803 FONPET	411.086.639				411.086.639	411.086.639	100
* 0-3115 EPSA-Ley 99-93	2.022.300						
2-1010209 Rem. Serv. tecnicos	2.022.300						
* 0-3401 Transferencia cuotas de audillaje	7.865.818.000				2.402.943.182	2.402.943.182	31
2-1039805 Cuotas de audillaje	7.865.818.000				2.402.943.182	2.402.943.182	31
* 0-4405 Conv Mpio Uvalle Est	48.000.000						
2-103010303010101 TRANSFERENCIA UN	48.000.000						
* 0-7101 R.F. Saneamiento Fiscal	1.204.107.562						
2-103989801 Fdo para contingenc	1.204.107.562						
* 1-1101 Libre asignación	6.566.387.177	457.451.711	4.316.039.775	73.271.980	1.019.749.926	5.409.061.681	82
2-1020205 Comunic y transporte	3.062.387.177	457.451.711	2.604.935.466	768.075.729	512.050.486	2.604.935.466	85
2-102021503 Mant.bienes inmueble	1.980.000.000						65

MUNICIPIO SANTIAGO DE CALI
 DEPARTAMENTO ADMINISTRATIVO DE HACIENDA
 SUBDIRECCION DE FINANZAS PUBLICAS
 GRUPO DE EJECUCION PRESUPUESTAL
 EJECUCION FUNCIONAMIENTO A JUNIO DE 2015
 REPORTE GENERADO JULIO 13 DE 2015

TOTAL CONSOLIDADO ADMON. CENTRAL Y CONCEJO MUNICIPAL A JUNIO DE 2015

Fondo/Pos.presupuestaria	PPTO ACTUAL	SALDOS CDP	SALDOS RPC	SALDO OBLIGACIONES	PAGOS	EJECUCION	% DE EJECUCION
2-102029804 Combustible	1.524.000.000		943.028.580	73.271.980	507.699.440	1.524.000.000	100
* 2-1101 Libre asignación	4.065.984.105		2.395.340.650		1.670.643.455	4.065.984.105	100
2-1010209 Rem. Serv. tecnicos							
2-10103030106 PlanCompleSaludPACS	169.762.500		1.511.072.000		169.762.500	169.762.500	100
2-1020103 Compra de equipo	1.528.300.517		9.866.383		17.228.517	1.528.300.517	100
2-1020205 Comunic y transporte	38.823.609		7.200.000		28.957.226	38.823.609	100
2-1020209 Seguros	410.632.081		770.877.076		403.432.081	410.632.081	100
2-102021503 Mant.bienes inmueble	1.199.142.114				428.265.038	1.199.142.114	100
2-1020217 Vigilancia	284.414.550				284.414.550	284.414.550	100
2-1020219 Aseo	24.388.688				24.388.688	24.388.688	100
2-1020221 Arrendamientos	50.444.271		1		50.444.271	50.444.271	100
2-102029804 Combustible	263.750.615		30		263.750.615	263.750.615	100
2-102029805 Inhumacion cadaveres	36.855.000		36.855.000		36.855.000	36.855.000	100
2-102029813 CUOTAS DE ADMINISTRA	59.470.160		59.470.160		59.470.160	59.470.160	100
* 4-1229 Estampillas-Fondo Pensiones	2.775.441.925				2.775.441.925	2.775.441.925	100
2-103989802 Fdo territ.pensiones	2.775.441.925				2.775.441.925	2.775.441.925	100
* 4-1253 Contri valoriz plan							
2-1010201 HONORARIOS CONCEJALE							
* 4-7806 R.F. C y R. Valonz							
2-1010201 HONORARIOS CONCEJALE							
* 4-7830 R.F. Contrib valonz							
2-1010201 HONORARIOS CONCEJALE							

EJECUCION PRESUPUESTAL CONCEJO MUNICIPAL A JUNIO DE 2015

FONDO / POSPRE	PPTO ACTUAL	SALDOS CDP	SALDOS RPC	SALDO OBLIGACIONES	PAGOS	EJECUCION	% DE EJECUCION
** TOTAL	13.441.676.935	54.499.961	2.251.560.574	602.887.200	4.915.016.831	7.769.464.605	58
Transferencia Ley 617 de 2000	11.814.519.416	54.499.961	2.251.560.574	602.887.200	4.400.760.571	7.255.208.345	61
Honorarios Concejal	1.627.157.519				514.256.260	514.256.260	32



ANDRES FELIPE URIBE MEDINA
 Director Departamento Administrativo de Hacienda



DIANA YANETH KASSEM RIOS
 Subdirectora de Finanzas Publicas

ELEBORO Y PROYECTO: YOLANDA RAYD M. - CONTRATISTA PROFESIONAL UNIVERSITARIA
 REVISO: LUZ MARY PEREZ LOPEZ - PROFESIONAL ESPECIALIZADA
 GENERADO EL: 13 DE JULIO DE 2015

MUNICIPIO SANTIAGO DE CALI
DEPARTAMENTO ADMINISTRATIVO DE HACIENDA
SUBDIRECCION DE FINANZAS PUBLICAS
GRUPO DE EJECUCION PRESUPUESTAL

EJECUCION INVERSION A JUNIO DE 2015
REPORTE GENERADO JULIO 13 DE 2015

FONDO	PPTO ACTUAL	SALDOS CDP	SALDOS RPC	SALDO OBLIGACIONES	PAGOS	EJECUCION	% DE EJECUCION
* Total	2.310.201.115.830	529.428.023.243	540.406.257.962	19.947.330.190	708.262.489.049	1.268.616.077.201	55
0-1101 Libre asignacion	3.176.665.890	2.546.075.086	100.220.000	13.404.000		113.624.000	4
0-1201 Saneamiento Fiscal	398.099.832.230	109.057.910.330	158.187.491.383	2.835.815.757	76.908.007.221	237.931.314.361	60
0-1204 Otros conceptos ambientales	618.000.000	137.570.700	359.697.405	1.924.000	108.422.520	470.043.925	76
0-1206 Sobretasa Gasol mailla vial	13.647.173.000	9.298.166.328	1.952.128.994	130.130.000	2.036.339.374	4.118.598.368	30
0-1209 C. Y R. valorización	34.000.000						
0-1210 Infraestructuras de transito ley 769-02	31.380.746.000	3.153.559.832	412.400.148	109.234.280	8.717.718.156	9.239.352.584	29
0-1211 Cont. F. E. interven.	382.280.000		178.614.950	2.412.000	131.356.590	312.383.540	82
0-1213 Estampilla procltura Inversión	10.032.373.000	109.658.117	7.998.386.183	69.498.000	1.622.325.985	9.690.210.168	97
0-1214 Alumbrado publico	3.802.000.000	209.513.500	368.247.500	8.048.000	295.060.500	671.356.000	18
0-1215 Otras rentas de salud	3.805.000						
0-1218 Amobl. Urb. -intertv	294.149.000				115.939.707	115.939.707	39
0-1220 Tasa retributiva	3.054.235.000		787.075.850	5.492.940	670.365.700	1.462.934.490	48
0-1223 Rifas y Clubes	2.000.000						
0-1228 Fondo servicios docentes	5.000.000.000	264.365.139					
0-1231 Venta servicios Salud-Zoonosis	468.081.000	87.230.469	134.503.799	6.808.057	207.921.662	349.233.518	75
0-1232 Estrat. soc-econ L505	373.750.000	38.809.000	132.809.000	7.398.200	62.674.200	202.881.400	54
0-1233 Tasa agu subt L99-93	49.595.000	40.000.000	8.922.375			8.922.375	18
0-1234 Sobretasa Bomberni	21.945.000.000		4.870.000.000		10.000.000.000	14.870.000.000	68
0-1239 Contribucion Especial	9.301.000.000	4.179.000.000					
0-1244 Acuerdo 218-07-seguridad Vial	2.340.039.000	1.488.763.449	111.566.000	2.800.000	154.720.000	269.086.000	11
0-1250 Concep Técni Perf Poz	247.612.000	14.915.500	142.396.050	4.500.000	85.551.450	232.447.500	94
0-1251 Sanc Vilac Nor DAGMA	87.228.000	3.568.950	5.948.250			5.948.250	7
0-1252 ConSegPlaSanManVert	46.883.000						
0-1253 Contri valoriz plan	108.436.000.000	10.872.787.594	52.963.608.231	62.020.000	16.232.634.533	69.258.262.764	64
0-1255 est procul Ley 397/	1.974.877.000						
0-1256 Copr Amb Ley 1259/08	50.000.000						
0-1258 est procul ley 1379	1.974.877.000	14.000.000	1.821.432.698	8.222.048	90.801.614	10.423.170	21
0-1264 est cult acdo 232 (cons pat cult5%)	987.438.000	294.111.449	672.921.015			1.920.456.360	97
0-1265 est cult acdo0313 (ins cult7%)	829.448.000		308.197.820			672.921.015	68
0-1268 Zonas verdes adquisicion terrenos	1.000.000				521.250.180	829.448.000	100
0-1270 Sobretasa Gasol SITM 76,5%	43.850.063.432	222.605.209	24.490.361.064		19.359.702.368	43.850.063.432	100
0-1271 telefonia acdo 357/13	7.508.771.000	793.600.000	2.389.145.791	3.100.000	303.651.141	2.695.896.932	36
0-1281 alum publico EMCALL	88.513.361.000		7.028.796.083		20.927.238.219	27.956.034.302	32
0-1283 Licencias educacion	100.000.000						
0-2101 SGP Educ. Prest Serv	430.138.828.000	3.291.431.091	81.769.633.695	15.708.796.638	172.356.498.625	269.834.928.958	63
0-2103 S.G.P. Sector Educación-S.F.	59.372.817.000	2.526.147.970	1.863.882		28.451.822.511	28.453.686.393	48
0-2104 S.G.P. Sector Educación-Calidad	9.556.294.000	2.662.879.055	3.269.681.985		2.119.491.437	5.389.173.422	56
0-2105 S.G.P. Educ-Gratuid	13.658.971.000						
0-2117 SGP Sec Educ-cuot ad	8.723.954.000	100.108.000		257.567.865	2.842.093.503	3.099.661.368	36
0-2203 SGP Salud-Prestacion	56.378.946				56.378.946	56.378.946	100
0-2204 S.G.P. S Salud-Salud Pública (PIC)	16.850.501.940	1.486.028.165	4.925.272.847	121.952.021	6.288.204.538	11.335.429.406	67
0-2205 SGP - Salud-SSF	9.601.209.398		4.135.769.167		4.418.442.213	8.554.211.380	89
0-2207 S.G.P. Regimen subsidiado SSF 11/	144.961.383.904	72.429.144.562			72.532.239.342	72.532.239.342	50

Onf

MUNICIPIO SANTIAGO DE CALI
 DEPARTAMENTO ADMINISTRATIVO DE HACIENDA
 SUBDIRECCION DE FINANZAS PUBLICAS
 GRUPO DE EJECUCION PRESUPUESTAL

EJECUCION INVERSION A JUNIO DE 2015
 REPORTE GENERADO JULIO 13 DE 2015

FONDO	PPTO ACTUAL	SALDOS CDP	SALDOS RPC	SALDO OBLIGACIONES	PAGOS	EJECUCION	% DE EJECUCION
0-2213 SGP. 12/12 S-Prestac	828.927.916		470.413.895		358.514.021	828.927.916	100
0-2214 S.G.P. S - Salud Pub	1.488.165.466	184.233.460	739.480.519	7.058.362	474.916.917	1.221.455.798	82
0-2217 S.G.P. Regimen subsidiado SSF 12/	9.779.931.293				9.779.931.293	9.779.931.293	100
0-2302 SGP P G. Otros Sect.	38.737.730.000	10.974.647.935	12.122.508.333	109.115.570	1.881.233.641	14.112.857.544	36
0-2303 S.G.P. Proposito General-Deporte	4.077.656.000	505.953.644	3.405.730.069	3.406.228	23.513.710	3.432.650.007	84
0-2304 S.G.P. Proposito General-Cultura	3.063.582.967		2.222.721.109		809.861.858	3.032.582.967	99
0-2312 SGP.12/12 PG-Otros S	3.124.258.459	1.150.411.751	1.377.636.867		72.133.670	1.449.770.537	46
0-2313 SGP.12/12 PG-Deporte	328.869.312	15.671.762	313.197.550			313.197.550	95
0-2314 SGP.12/12 PG-Cultura	246.651.984	35.715.642	76.595.102			210.035.053	85
0-2401 S.G.P. Alimentacion escolar	1.464.349.810	690.305.711	774.044.099		133.439.951	774.044.099	53
0-2411 S.G.P. 12/12 Alimentacion escolar	1.18.456.383	64.379.288	54.077.095		54.077.095	54.077.095	46
0-2501 S.G.P. Sector Agua P	19.482.835.936	14.143.642.936	2.000.000.000			2.000.000.000	10
0-2511 S.G.P. 12/12 Sector	1.676.304.033	951.111.727	296.786.403	3.970.254	145.129.693.450	1.500.000.000	75
0-3111 Etesa	2.000.000.000		879.166.668		11.000.000	17.396.000	96
0-3115 EPSA-Ley 99-93	18.200.700		6.396.000				
0-3147 Fosyga SSF	229.174.662.870	84.044.969.420			165.356.702	2.000.000.000	10
0-3152 Fosyga SSF - poblacion no asegurad	9.367.241.000	5.620.351.000			620.833.332	1.500.000.000	75
0-3157 Ley 1493/11 artes escenicas	1.000.000						
0-3161 ETESA S.S.F.	6.645.498.152	2.955.925.638					
0-3208 Particip. Dptal. Subsd. S.S.F.	60.478.030.709	43.433.571.718			3.746.890.000	3.746.890.000	40
0-3309 Contrato 089/15 Cultura-Proimage	30.000.000		30.000.000				
0-3402 Fondo Solidaridad	650.000.000	350.000.000	300.000.000			300.000.000	46
0-4150 Convenio 839/14 MEN	36.131.386.738	14.534.267.850	9.024.681.597	8.300.000	7.159.327.333	16.192.308.930	45
0-4151 Convenio 0459/14 min justicia y der	800.000.000		400.000.000		400.000.000	800.000.000	100
0-4152 Convenio municipio-icbf 1342	6.039.553.122		5.194.015.686		845.537.436	6.039.553.122	100
0-4153 Conv unid atenc y rep vict 1432	1.074.248.808						
0-4154 Conv 117/15 FONSECON policia	15.254.716.981	805.415.207					
0-4155 Convenio 283/15 coldeportes	1.078.322.648	15.254.716.981					
0-4156 Convenio 315/15 coldeportes	6.000.000.000	9.500.000					
0-4157 Convenio 342/15 coldeportes	229.447.745	1					
0-4220 Convenio CVC-DAGMA 2015	28.507.000.000						
0-4309 Convenio Megaobras	10.000.000.000	207.104.529					
0-4405 Convenio Municipio Univalle Estadio	192.000.000						
0-7101 R.F. Saneamiento Fiscal	4.816.431.438	1.636.353.904	2.881.101.909	274.558.000	8.484.000	3.164.143.909	66
0-7113 R.F. C.M.O.Gastos Salud e Inv.	337.927.000						
0-7114 R.F. alumb publico EMCALI	295.560.000						
0-7203 R.F. SGP Educ-caledad	1.994.038.000	12.764.094	114.869.106	71.639.280	71.639.280	258.147.666	13
0-7302 R.F. SGP. Salud-PAB	197.919.000	90.941.392					
0-7303 R.F. S.G.P. Sector Salud-Prestacion	82.594.000						
0-7401 R.F.SGP PG Otros Sec	1.004.951.000		809.267.464		32.594.000	32.594.000	39
0-7402 R.F.SGP PG-Deporte	79.843.000	6.433.351	73.409.649		82.973.536	73.409.649	92
0-7403 R.F.SGP PG-Cultura	54.282.000						
0-7501 R.F. S.G.P. Alimentacion escolar.	23.963.000	1.102.290	12.940.100			12.940.100	54
0-7502 RF SGP AgPotaSanBa	616.512.000	333.222.634	287.850.343		4.612.499	232.462.842	38

201

MUNICIPIO SANTIAGO DE CALI
 DEPARTAMENTO ADMINISTRATIVO DE HACIENDA
 SUBDIRECCION DE FINANZAS PUBLICAS
 GRUPO DE EJECUCION PRESUPUESTAL

EJECUCION INVERSION A JUNIO DE 2015
 REPORTE GENERADO JULIO 13 DE 2015

FONDO	PPTO ACTUAL	SALDOS CDP	SALDOS RPC	SALDO OBLIGACIONES	PAGOS	EJECUCION	% DE EJECUCION
0-7602 R.F. Elesa	66.966.000		29.166.666		20.833.334	50.000.000	75
0-7612 R.F. Ley 1493/11 artes escenicas	26.138.000						
0-7730 R.F. Conv Mpio Univalle Estadio	1.000.000						
0-7803 R.F. Sobretasa Gasol. Malla vial	727.339.000	223.750.674	83.318.876		18.948.768	102.267.644	14
0-7804 R.F. Infraccion Itto.	1.109.079.000	413.799.000					
0-7805 R.F. estampilla procltura	419.557.000	3.142.160	355.160.363		23.927.091	379.087.454	90
0-7806 R.F. C.Y.R. Valoriz	20.000.000						
0-7813 R.F. Alumbrado publico	91.718.000						
0-7814 R.F. conce amobl. urb	42.253.000						
0-7815 R.F. Estratifisocoeo	26.138.000						
0-7817 R.F. Fdo. Sol.subs.re	101.455.000						
0-7820 R.F. EPSA LE 99 - 93	2.026.000	1.621.000	101.455.000				
0-7821 R.F. Fondo Especial Interenvidas	107.796.000						
0-7822 R.F. Sobretasa Gasol. S.I.T.M.	1.444.869.000	1.444.869.000	20.904.000	1.534.000	15.756.000	38.194.000	98
0-7826 R.F. Otros Recursos Ley 99-93	39.094.000						
0-7827 R.F. Tasa retributiva	305.610.000						
0-7828 R.F. Acuerdo 218-07-seguridad Vial	74.716.000						
0-7829 R.F. Venta servicios Salud-Zoonosis	49.427.000	1.084.287	14.682.500			14.682.500	30
0-7830 RF Contr valor plan	540.778.000						
0-7837 R.F. Sobretasa Bombenil	281.205.000						
0-7839 R.F. Contribución especial	1.000.000						
0-7848 R.F. telefonía acdo 357/13	491.229.000						
1-1101 Libre asignación	2.967.069.877	15.195.777	2.813.100.028		138.774.072	2.951.874.100	99
1-1201 Saneamiento Fiscal	87.359.280.113	12.030.434.119	50.496.537.082		12.462.694.261	62.959.231.343	72
1-1204 Otros conceptos ambientales	324.641.021	92.276.737	87.604.325		44.000.000	131.604.325	41
1-1206 Sobretasa Gasol malla vial	1.147.786.177	38.828.450	880.586.833		171.074.484	1.051.661.317	92
1-1210 Infracciones de transito ley 769-02	1.118.861.387	986.491.387	132.370.000			132.370.000	12
1-1212 Tasa prodeporte	2.421.385.494	555.284	1.148.432.182		1.272.398.028	2.420.830.210	100
1-1213 estampilla procltura	277.321.739	53.905.014	209.239.707			209.239.707	75
1-1215 Otras rentas de salud	191.717.954	346.501	191.371.453			191.371.453	100
1-1220 Tasa retributiva	128.080.866		126.543.896			126.543.896	99
1-1231 Venta servicios Salud-Zoonosis	90.616.900	1.837.050					
1-1239 Contribucion Especial	1.100.488.000		1.000.000.000			1.100.488.000	100
1-1244 Acuerdo 218-07-seguridad Vial	376.664.699	54.538.520					
1-1251 Sanc Vilac Nor DAGMA	77.200.000	2.700.000					
1-1258 Estampilla procltura	278.525.650	599.783.297	269.056.594			269.056.594	97
1-1264 Cuentas maestras sector salud	17.720.213		326.703.248			326.703.248	35
1-1264 Estampilla procltura	200.000.000	2.000.000	198.000.000			17.720.213	100
1-1271 Telefonía acdo 357/13	742.765.676		731.421.474			198.000.000	99
1-1273 SFT Mpio Cali	276.612.941					731.421.474	98
1-2101 SGP. Educ. Prest Serv	242.000.000		241.999.998			241.999.998	100
1-2104 S.G.P. Sector Educación-Calidad	230.037.200	29.734.000	154.004.804	1-		200.297.755	87
1-2204 S.G.P. Sector Salud-Salud Pública	25.794.050	25.794.050					
1-2214 S.G.P. 12/12 Sect -Salud Pública							

CAF

MUNICIPIO SANTIAGO DE CALI
 DEPARTAMENTO ADMINISTRATIVO DE HACIENDA
 SUBDIRECCION DE FINANZAS PUBLICAS
 GRUPO DE EJECUCION PRESUPUESTAL

EJECUCION INVERSION A JUNIO DE 2015
 REPORTE GENERADO JULIO 13 DE 2015

FONDO	PPTO ACTUAL	SALDOS CDP	SALDOS RPC	SALDO OBLIGACIONES	PAGOS	EJECUCION	% DE EJECUCION
1-2302 SGP P.G. Otros Sect.	3,486,649,695	889,182,508	2,413,498,122		106,576,779	2,520,074,901	72
1-2303 S.G.P. Sector Salud-	21,971,320	672,766	21,298,554			21,298,554	97
1-2304 S.G.P. Proposito Gen.	15,000,000		14,952,400			14,952,400	100
1-2313 S.G.P. 12/12 Proppende	41,607,401		23,190,267		18,417,134	41,607,401	100
1-2501 S.G.P. Sector Agua P	4,507,761,530	1,574,625,077	2,933,136,453		1,283,886	2,933,132,386	65
1-2511 S.G.P. 12/12 Sector	1,122,496,714	1,109,074,326	13,422,388			13,422,388	1
1-2512 Reintgros SGP Agua Potable	451,849,582	82,013,885	369,835,697			369,835,697	82
1-2601 S.G.P. Atencion Integ	1,979,765	1	1,979,765			1,979,765	100
1-4145 Convenio 20133833/13 Fonade	558,000,000						
1-4146 Convenio 090/13 DPS	280,373,832						
1-4148 Convenio 2133628/14	2,928,774,526	2,928,774,526					
1-4305 Convenio EDPT dagua	162,123,780		162,123,780			162,123,780	100
1-4306 Convenio EDPT la cumbre	56,743,323		56,743,323			56,743,323	100
1-4308 Convenio EDPT Vives	37,996,418		37,996,418			37,996,418	100
1-7101 R.F. Saneamiento Fiscal	1,339,922,714	1,339,922,714					
1-7109 R.F. Zonas verdes adq.	80,716,993						
1-7302 R.F. S.G.P. Sector	127,990,431	4,931,492	123,058,939			123,058,939	96
1-7801 R.F. Tasa prodeporte	218,801,013	127	218,800,886			218,800,886	100
1-7803 R.F. Sobretasa Gasol. Malla vial	156,400,579	249			70,039,751	70,039,751	45
1-7804 R.F. Infracci.transit	522,458,664	522,458,664					
1-7805 R.F. estampilla procurtura	65,281,321		63,530,078			63,530,078	97
1-7822 R.F. Sobretasa Gasol. S.I.T.M.	43,980,797		43,980,797			43,980,797	100
1-7829 R.F. Venta servicios Salud-Zoonosis	52,444,555	4,384,235					
2-1101 Libre asignación	1,822,451,497						
2-1201 Saneamiento Fiscal	17,133,244,950	64,003	7,627,295,603				
2-1206 Sobretasa Gasol malla vial	2,155,817,335	24,696	219,287,241	8,885,400			
2-1210 Infracciones de transito ley 769-02	1,048,635,797		546,373,659				
2-1212 Tasa prodeporte	757,587,332		218,968,056				
2-1220 Tasa retributiva	687,562,861		163,503,489				
2-1239 Contribucion Especial	969,033,299		192,080,355				
2-1252 Control y Seguimient	1,532,232						
2-1253 Contr valoriz plan	10,650,391,997		7,048,306,797				
2-1261 Cuentas maestras sector salud	347,638,610		308,531,200				
2-1266 Venta de Acciones	28,461,660		28,461,660				
2-1271 Telefonía acco 357/13	643,345,146		187,892,350				
2-1273 SFT Mpio Cali	1,973,357,669		377,469,033				
2-2101 SGP. Educ.Prest Serv	400,000,000		400,000,000				
2-2104 S.G.P. Sector Educacion-Calidad	7,460,002		7,460,002				
2-2302 SGP P.G. Otros Sect	4,212,974,758	743	1,336,143,768	18,148,677			
2-2303 S.G.P. Proposito General-Deporte	787,106,993		277,352,745				
2-2312 SGP.12/12 PG-Otros S	423,627,468		423,627,468				
2-2313 SGP.12/12 PG-Deporte	146,570,956		6,278,312				
2-2501 S.G.P. Sector Agua P	2,683,925,016		952,161,093				
2-2511 S.G.P. 12/12 Agua po	527,783		527,783				

02

MUNICIPIO SANTIAGO DE CALI
 DEPARTAMENTO ADMINISTRATIVO DE HACIENDA
 SUBDIRECCION DE FINANZAS PUBLICAS
 GRUPO DE EJECUCION PRESUPUESTAL

EJECUCION INVERSION A JUNIO DE 2015
 REPORTE GENERADO JULIO 13 DE 2015

FONDO	PPTO ACTUAL	SALDOS GDP	SALDOS RPC	SALDO OBLIGACIONES	PAGOS	EJECUCION	% DE EJECUCION
2-2601 S.G.P. Atencion Integ	2.715.079.186		1.602.633.079		1.112.446.107	2.715.079.186	100
2-3201 Particip. Dptal. Regimen subsidiado	3.523.728.973		2.100.000.000		1.423.728.973	3.523.728.973	100
2-4134 Convenio municipio-icbf 2391	719.092.588		719.092.588			719.092.588	100
2-4139 Convenio 2123075 FONADE	1.130.719.644		1.130.719.644			1.130.719.644	100
2-4143 Convenio 2133562/13 Fonade	301.916.444		301.916.444			301.916.444	100
2-4144 Convenio 2123298/13 Fonade	75.291.737		75.291.737			75.291.737	100
2-4147 Convenio 2850/13 invias	482.400.237	59.875			482.400.237	482.400.237	100
2-4311 Convenio EMCALI- Municipio 0644/1	7.292.865		7.292.865			7.292.865	100
2-4405 Convenio Municipio Univalle Estadio	7.045.200		143.557		6.901.643	7.045.200	100
2-7101 R.F. Saneamiento Fiscal	647.641.075		194.993.299		452.647.776	647.641.075	100
2-7402 R.F. SGP PG. Deporte	138.186.283		62.892.855	1-	75.293.429	138.186.283	100
2-7730 R.F. Conv Mpio Univalle Estadio	100.000		2.037		97.963	100.000	100
2-7803 R.F. Sobretasa Gasol. Mallá vial	108.007.641		167.419.086		108.007.641	108.007.641	100
2-7822 R.F. Sobretasa Gasol. S.I.T.M.	1.443.828.063				1.276.408.976	1.443.828.062	100
2-7827 R.F. Tasa retributiva	6.607.048				6.607.048	6.607.048	100
2-7839 R.F. Contribución especial	20.673.651		20.673.651		20.673.651	20.673.651	100
4-1201 Saneamiento Fiscal	83.978.492.784	47.822.347.033	20.872.803.690	38.409.000		24.326.819.205	29
4-1206 Sobretasa Gasol mallá vial	6.739.827.631	6.520.183.631	217.444.000	2.200.000		219.644.000	3
4-1209 C. Y. R. valorización	1.555.978.193						
4-1210 Infracciones de tránsito ley 769-02	3.894.787.330	1.667.915.848	14.816.247	10.899.811	407.037.040	432.753.098	11
4-1211 Cont. F. E. Intervén.	100.000.000				45.909.776	45.909.776	46
4-1212 Tasa prodeporte	1.387.809.235		1.387.809.235			1.387.809.235	100
4-1213 Estampilla procurtura	578.060.523	8.185.269	432.760.096			432.760.096	75
4-1215 Otras rentas de salud	393.164.320	393.164.320					
4-1228 Fondo servicios docentes	2.007.271.113	318.042.119					
4-1231 Venta servicio de salud Zoonosis	137.235.146		137.235.146			137.235.146	100
4-1232 Estratificación soci	50.000.000		20.400.000			20.400.000	41
4-1239 Contribución Especial	5.535.183.426	5.535.183.426					
4-1245 Vivienda (Recuperación Cartera)	205.222.099	205.222.099					
4-1253 Contru valoriz plan	4.773.483.967	2.045.822.322			2.049.187.873	2.049.187.873	43
4-1258 est.procut ley 1379	200.000.000						
4-1261 Cuentas maestras sector salud	7.287.423.982	2.479.850.854	1.170.084.616		53.183.617	1.223.268.233	17
4-1265 estampilla procurtura	158.981.679		158.981.679			158.981.679	100
4-1273 SFT Mpio Cali	66.816.822						
4-1282 alumb EMCALI (10% navideño)	3.195.904.057	1.939.438.453	2.495.904.057			2.495.904.057	78
4-2101 SGP. Educ. Presti Serv	5.849.938.924	414.988.938	343.240		1.530.172.270	1.530.515.510	26
4-2104 S.G.P. Sector Educación-Calidad	414.988.938	414.988.938					
4-2105 S.G.P. S. Educación-	1.389.081.303	658.533.364					
4-2111 SGP.12/12 Educ.-P. Srv	364.971.993	1.745.300			1.745.300	1.745.300	0
4-2115 RefISGP.SecEdcPretSer	194.967.641				194.967.641	194.967.641	100
4-2117 SGP Sec Educ-cuot ad	769.527.144						
4-2204 S.G.P. Sector Salud Pública	1.441.342.882	201.328.365	1.039.645.001		5.955.381	1.045.600.382	73
4-2214 SGP 12/12 Salud-PAB	106.685.551		100.018.854			100.018.854	94
4-2216 SGP Concil Aport Pat	30.339.170	30.339.170					

CAD

MUNICIPIO SANTIAGO DE CALI
 DEPARTAMENTO ADMINISTRATIVO DE HACIENDA
 SUBDIRECCION DE FINANZAS PUBLICAS
 GRUPO DE EJECUCION PRESUPUESTAL

EJECUCION INVERSION A JUNIO DE 2015
 REPORTE GENERADO JULIO 13 DE 2015

FONDO	PPTO ACTUAL	SALDOS CDP	SALDOS RPC	SALDO OBLIGACIONES	PAGOS	EJECUCION	% DE EJECUCION
4-2302 SGP P.G. Otros Sect.	8.684.856.991	2.940.789.197	522.640.340	4.755.000	18.575.000	545.970.340	6
4-2303 S.G.P. Proposito General-Deporte	82.604.383		33.627.586			33.627.586	70
4-2304 S.G.P. Proposito General-Cultura	48.159.570	11.006.211					
4-2312 SGP.12/12 PG-Otros S	11.006.211						
4-2313 SGP.12/12 PG-Deporte	202.413.999	228.106.036	232.237.300			232.237.300	4
4-2412 Rel SGP Alimet escol	228.106.036	1.332.400.450					
4-2501 S.G.P. sector Agua P	5.414.225.937	275.917.636					
4-2511 S.G.P. 12/12 Sector	777.702.298	113.387.445					
4-2512 Reintiros SGP Agua Potable	113.387.445	188.688					
4-2602 SGP Aten Intg Pr Inf	500.010.301	735.071.474					
4-3111 Etesa	1.580.646.841		499.821.613			499.821.613	100
4-3149 Res 4228/10 Vejez PN	7.000.353	134.000.000	845.575.366			845.575.366	53
4-3154 Resol 472/11 pnrcc	303.000.000		7.000.353			7.000.353	100
4-3156 Resol 858/12 Tuberculosis	25.419.485		169.000.000			169.000.000	56
4-3157 Ley 1493/11 artes escenicass	964.118.153	168.231.234	25.419.485			25.419.485	100
4-3160 Resol 1154/13 Tuberculosis	14.000.000	618.270	748.162.890			748.162.890	78
4-3163 Resol 2892/14 PAPSIVI	76.932.090	100.514.490	14.000.000			14.000.000	100
4-3164 Resol 2163/14 (min cultura)	15.000.000		22.580.815			22.580.815	18
4-3165 Resol 5763/14 PAPSIVI	200.000.000	1.236.540	76.313.730			76.313.730	99
4-4310 Convenio EMCAL- Cra 80 fase I y II	395.043.291		105.652.828	3.926.804	89.167.892	198.747.524	99
4-4312 Convenio EMCAL- Municipio 0760/1	2.257.307.159	2.257.307.159	395.043.291			395.043.291	100
4-7106 R.F. Vivienda (Recup	6.990.639	6.990.639					
4-7301 R.F. SGP- salud- amp	962.877.664		962.877.664			962.877.664	100
4-7302 R.F. SGP. Salud-PAB	173.061.064		168.061.059			168.061.059	97
4-7303 R.F. S.G.P. Sector Salud-Prestacion	43.511.452	43.511.452					
4-7305 RF SGPPGSAATENINT	272.523	272.523					
4-7402 R.F. SGP PG.Deporte	34.891.659		706.842			706.842	100
4-7403 R.F. SGP PG.Cultura	706.842						
4-7501 R.F. S.G.P. Alimentacion escolar	19.183.927	19.183.927					
4-7502 RF SGP AgPotaSanBa	990.523.525	162.335.419			54.298.675	389.848.990	86
4-7603 R.F. Tran.Dptal.ampi	455.400.460	65.551.470			274.306.805	409.848.990	100
4-7612 R.F. Ley 1493/11	38.086.443					38.086.443	100
4-7801 R.F. Tasa prodeporte	60.533.814					60.533.814	100
4-7803 R.F. Sobretasa Gasol. Malla vial	620.641.187	1.428.571				18.571.429	22
4-7805 R.F. estampilla procultura	84.078.098						
4-7806 R.F. C y R. Valoniz	71.304.043						
4-7809 R.F. otras rentas salud	414.773.510	208.099.406	156.026.349		25.080.288	181.106.637	44
4-7822 R.F. Sobretasa Gasol. S.I.T.M.	4.549.696.313	1.614.360.209	1.834.876.027			1.834.876.027	40
4-7829 R.F. Venta servicios Salud-Zoonosis	37.832.555		37.832.555			37.832.555	100
4-7830 R.F. Contrib valoniz	592.076.238						
4-7839 R.F. Contribucion especial	270.987.942	270.987.942					
4-7840 RF ImpiCigLey1289/	288.032						

MUNICIPIO SANTIAGO DE CALI
 DEPARTAMENTO ADMINISTRATIVO DE HACIENDA
 SUBDIRECCION DE FINANZAS PUBLICAS
 GRUPO DE EJECUCION PRESUPUESTAL

EJECUCION INVERSION A JUNIO DE 2015
 REPORTE GENERADO JULIO 13 DE 2015

FONDO	PPTO ACTUAL	SALDOS CDP	SALDOS RPC	SALDO OBLIGACIONES	PAGOS	EJECUCION	% DE EJECUCION
8-1206 Sobretasa Gasol malla vial	2.954.173.576		2.727.446.349		226.727.227	2.954.173.576	100
8-2501 S.G.P. Sector Agua P	1.512.633.870		811.988.078		700.645.792	1.512.633.870	100
8-2511 S.G.P. 12/12 Agua po	540.424.224		311.010.834		229.413.390	540.424.224	100
8-7502 RF SGP AgFotaSanBa	227.234.097		227.234.097			227.234.097	100
8-7822 R.F. Sobretasa Gasol. S.I.T.M.	191.193.305	667	5.121.537		186.071.101	191.192.638	100

ANDRES FELIPE URIBE MEDINA
 Director Departamento Administrativo de Hacienda


 DIANA YANETTA KASSEM RIOS
 Subdirectora de Finanzas Publicas

ELEBORO Y PROYECTO: YOLANDA RAYO M. - CONTRATISTA PROFESIONAL UNIVERSITARIA


REVISO: LUZ MARY PEREZ LOPEZ - PROFESIONAL ESPECIALIZADA

GENERAOO EL: 13 DE JULIO DE 2015


MUNICIPIO SANTIAGO DE CALI
 DEPARTAMENTO ADMINISTRATIVO DE HACIENDA
 SUBDIRECCION DE FINANZAS PUBLICAS
 GRUPO DE EJECUCION PRESUPUESTAL

EJECUCION INVERSION EDUCACION DIGITAL PARA TODOS - NIÑOS CALI VALLE DEL CAUCA A JUNIO 2015
 REPORTE GENERADO JULIO 13 DE 2015

FONDO	PPTO ACTUAL	SALDOS CDP	SALDOS RPC	SALDO OBLIGACIONES	PAGOS	EJECUCION	% DE EJECUCION
* Total	25.831.184.264	282.476.627	14.468.389.711	33.599.000	10.498.366.870	25.000.355.581	97
0-5115 F.D.R. SGR Ac 004/13	15.289.391.850	282.076.627	8.162.819.514	33.599.000	6.560.738.870	14.757.157.384	97
0-5116 SGR Res 1790/13 SMSCE	1.980.734						
0-5117 Resolución 0639/13 OCAD	12.500.000						
0-5118 F.C.R. 60% SGR Ac 004/13	10.500.000.000		6.301.570.197		3.937.628.000	10.239.198.197	98
0-5119 Resolución 2323/13 OCAD	22.000.000						
0-5120 SGR Res 1083/14 SMSCE	4.400.000	400.000	4.000.000			4.000.000	91
4-5112 Resolución 1730/12 OCAD	911.680						



ANDRES FELIPE URIBE MEDINA
 Director Departamento Administrativo de Hacienda



DIANA YANETH KASSEM RIOS
 Subdirectora de Finanzas Publicas

ELEBORO Y PROYECTO: YOLANDA RAYO M. - CONTRATISTA PROFESIONAL UNIVERSITARIA
 REVISO: LUZ MARY PEREZ LOPEZ - PROFESIONAL ESPECIALIZADA
 GENERADO EL: 13 DE JULIO DE 2015

MUNICIPIO SANTIAGO DE CALI
 DEPARTAMENTO ADMINISTRATIVO DE HACIENDA
 SUBDIRECCION DE FINANZAS PUBLICAS
 GRUPO DE EJECUCION PRESUPUESTAL

RESUMEN POR DEPENDENCIAS - EJECUCION A JUNIO 2015
 REPORTE GENERADO JULIO 13 DE 2015

TOTAL CONSOLIDADO ADMON. CENTRAL Y CONCEJO MUNICIPAL A JUNIO 2015

Fondo/Pos.presupuestaria	PPTO ACTUAL	SALDOS GDP	SALDOS RPC	SALDO OBLIGACIONES	PAGOS	EJECUCION	% EJEC.
TOTAL CONSOLIDADO	2.913.634.167.964	541.307.368.571	613.403.580.067	23.363.426.405	967.504.551.752	1.604.271.558.224	55

EJECUCION PRESUPUESTAL ADMINISTRACION CENTRAL A JUNIO 2015

Centro Gestor	PPTO ACTUAL	SALDOS GDP	SALDOS RPC	SALDO OBLIGACIONES	PAGOS	EJECUCION	% EJEC.
* Total	2.900.192.491.029	541.252.868.610	611.152.019.493	22.760.539.205	962.589.534.921	1.596.502.093.619	55
4111 SECRETARIA GENERAL	25.844.812.957	7.027.517.740	11.389.807.480	410.424.429	4.168.432.005	15.968.663.914	62
4121 DIRECCION JURIDICA	2.545.160.800	355.049.553	1.147.999.150	40.643.352	622.871.051	1.811.513.553	71
4122 DESARR ADMINISTRAT	328.658.337.875	7.712.241.707	21.768.726.297	2.635.158.679	133.368.388.526	157.772.273.502	48
4123 DIR. CONTROL INTERNO	1.017.296.225	37.096.980	577.089.022	0	399.302.578	976.391.600	96
4124 DIR. CONTROL DISCIPL	1.143.682.677	60.085.941	537.828.995	16.533.200	491.981.031	1.046.343.226	91
4131 DEPTO HACIENDA	255.760.161.604	11.093.767.415	43.687.677.405	1.004.622.151	104.070.135.175	148.762.434.731	58
4132 PLANEACION	143.083.858.165	19.457.889.704	24.699.077.005	207.931.960	26.407.805.368	51.314.814.333	36
4133 DEPTO. ADMTVO. GESTI	87.563.413.978	14.208.580.919	17.476.451.076	112.180.824	8.376.513.191	25.965.145.091	30
4143 SECRETARIA DE EDUCACION	745.639.466.727	71.264.376.021	177.473.516.542	16.769.091.758	244.755.292.200	438.997.900.500	59
4145 SECRETARIA DE SALUD	579.317.731.560	235.150.690.997	42.081.872.924	481.192.704	275.569.180.054	318.132.245.682	55
4146 SECRETARIA DE DESARR	58.515.524.492	18.927.924.614	16.917.754.484	96.308.962	8.342.977.623	25.357.041.069	43
4147 SECRETARIA DE VIVIEN	23.841.668.817	4.375.104.063	2.679.130.792	3.000.000	15.340.007.220	18.022.138.012	76
4148 SECRETARIA DE CULTUR	64.157.728.397	2.808.497.864	50.558.397.133	293.623.451	5.924.226.016	56.776.246.600	88
4151 SECRETARIA DE INFRAE	293.367.570.364	81.032.380.029	103.321.612.181	194.350.000	61.592.050.971	165.108.013.152	56
4152 SECRETARIA DE TRANSI	69.048.541.644	15.901.688.172	2.268.249.465	154.294.091	25.231.596.514	27.654.140.070	40
4161 SECRETARIA DE GOBIER	99.108.344.710	43.837.542.630	19.156.720.330	121.496.400	18.449.190.973	37.727.407.703	38
4162 SECRETARIA DE DEPORT	121.579.190.037	8.002.434.261	75.410.109.212	219.687.244	29.479.584.425	105.109.380.881	86


ad

MUNICIPIO SANTIAGO DE CALI
 DEPARTAMENTO ADMINISTRATIVO DE HACIENDA
 SUBDIRECCION DE FINANZAS PUBLICAS
 GRUPO DE EJECUCION PRESUPUESTAL

RESUMEN POR DEPENDENCIAS - EJECUCION A JUNIO 2015
 REPORTE GENERADO JULIO 13 DE 2015

TOTAL CONSOLIDADO ADMON. CENTRAL Y CONCEJO MUNICIPAL A JUNIO 2015
 EJECUCION PRESUPUESTAL CONCEJO MUNICIPAL A JUNIO 2015

Centro Gestor	PPTO ACTUAL	SALDOS CDP	SALDOS RPC	SALDO OBLIGACIONES	PAGOS	EJECUCION	% EJEC.
* Total	13.441.676.935	54.499.961	2.251.560.574	602.887.200	4.915.016.831	7.769.464.605	58
4001 CONCEJO MUNICIPAL	13.441.676.935	54.499.961	2.251.560.574	602.887.200	4.915.016.831	7.769.464.605	58


 ANDRES FELIPE URIBE MEDINA
 Director Departamento Administrativo de Hacienda Municipal


 DIANA YANETH KASSEM RIOS
 Subdirectora de Finanzas Publicas

ELEBORO Y PROYECTO: YOLANDA RAYO M. - CONTRATISTA PROFESIONAL UNIVERSITARIA
 REVISO: LUZ MARY PEREZ LOPEZ - PROFESIONAL ESPECIALIZADA
 GENERADO EL: 13 DE JULIO DE 2015

República de Colombia



Santiago de Cali

Departamento Administrativo de Hacienda Municipal

Grupo Ejecución Presupuestal

NIT 890.399.011-3

DEUDA PÚBLICA JUNIO 2015

MUNICIPIO SANTIAGO DE CALI
 DEPARTAMENTO ADMINISTRATIVO DE HACIENDA
 SUBDIRECCION DE FINANZAS PUBLICAS
 GRUPO DE EJECUCION PRESUPUESTAL

EJECUCION DEUDA A JUNIO 2015
 REPORTE GENERADO JULIO 13 DE 2015

Fondo/Pos.presupuestaria	PPTO ACTUAL	SALDOS CDP	SALDOS RPC	SALDO OBLIGACIONES	PAGOS	EJECUCION	% EJEC.
** TOTAL	82.208.291.000		18.402.762.557		38.307.241.488	56.710.004.045	69
* 0-1201 Saneamiento Fiscal	81.315.123.432		18.144.423.452		37.890.773.788	56.035.197.240	69
2-40101980103 Banca comercial publica	8.189.820.000		2.047.453.993		4.094.907.986	6.142.361.979	75
2-4010198030101 Algiobiernocentralnal	91.672.000						
2-401019805 Banca Comercial privada	52.950.407.212		13.237.596.984		26.475.193.968	39.712.790.952	75
2-40102980103 Banca comercial publica	2.351.326.000		375.064.487		828.083.578	1.203.148.065	51
2-4010298030101 Algiobiernocentralnal	14.210.000						
2-401029805 Banca comercial privada	15.674.673.220		2.484.307.988		5.603.054.133	8.087.362.121	52
2-40201980703 Bancafomento ydesarr	1.732.876.000				825.606.394	825.606.394	48
2-40202980703 Bancafomento ydesarr	310.139.000				63.927.729	63.927.729	21
* 0-1270 Sobretasa Gasol SITM 76,5%	893.167.568		258.339.105		416.467.700	674.806.805	76
2-401019805 Banca Comercial privada	702.492.788		175.623.166		351.246.332	526.869.498	75
2-401029805 Banca comercial privada	190.674.780		82.715.939		65.221.368	147.937.307	78

ANDRES FELIPE URIBE MEDINA
 Director Departamento Administrativo de Hacienda


 DIANA YANETH KASSEM RIOS
 Subdirectora de Finanzas Publicas

ELEBORO Y PROYECTO: YOLANDA RAYO M. - CONTRATISTA PROFESIONAL UNIVERSITARIA
 REVISO: LUZ MARY PEREZ LOPEZ - PROFESIONAL ESPECIALIZADA
 GENERADO EL: 13 DE JULIO DE 2015