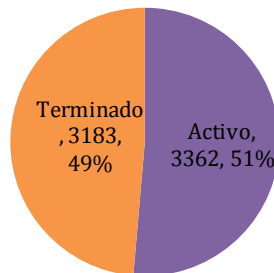




A 30 de Junio de 2014 se encuentra registrado en SIPROJWEB un total de 6600 procesos judiciales, de los cuales 3394 se encuentran activos y 3206 están terminados. De los 6600 procesos registrados en SIPROJWEB, 6545 son procesos en contra del municipio el municipio, con una representación del 99,06%. A continuación se presentan los principales resultados de la información litigiosa de la Administración Central Municipal.

## PROCESOS JUDICIALES EN CONTRA DEL MUNICIPIO

Figura 1. Procesos judiciales en contra del municipio por estado.



Fuente: Elaborado a partir de los datos registrados en SIPROJWEB (2014).

Tabla 1. Procesos judiciales activos en contra del municipio, según Tipo de Proceso.

Tipo de proceso	Total	%	Valor (\$)
Nulidad y rest. del derecho	2050	60,98%	147.620.906.576
Reparación directa	712	21,18%	498.729.895.826
Ordinario laboral	196	5,83%	4.559.811.265
Acción popular	178	5,29%	7.062.780.232
Nulidad y rest. tributario	54	1,61%	8.665.723.626
Nulidad simple	41	1,22%	
Acción de cumplimiento	33	0,98%	
Contractual	30	0,89%	66.316.202.352
Acción de grupo	13	0,39%	338.355.679.666
Ejecutivo laboral	9	0,27%	151.859.969
Fuero sindical	8	0,24%	41.790.000
Pertenencia	7	0,21%	345.286.000
Restitución y form. de tierras	7	0,21%	
Ejecutivo	6	0,18%	5.257.868.151
Divisorio	3	0,09%	330.000.000
Civil ordinario	3	0,09%	5.239.790.615
Respon. civil extracontractual	2	0,06%	86.000.000
Ejecutivo contractual	2	0,06%	2.795.626.237
Nulidad y rest. suspensión	2	0,06%	42.539.222
Posesorio	1	0,03%	34.000.000
Reivindicatorio	1	0,03%	500.000.000
Menor cuantía	1	0,03%	5.899.926
Expropiación	1	0,03%	18.646.000
Inspección judicial	1	0,03%	
Levantamiento de fuero	1	0,03%	
<b>Total</b>	<b>3362</b>	<b>100%</b>	<b>1.086.160.305.663</b>

Fuente: Elaborado a partir de los datos registrados en SIPROJWEB (2014).

Tabla 2. Procesos judiciales activos en contra del municipio por Tema.

Tema	Casos	%
Seguridad social, prestaciones sociales y factores salariales	1511	44,9%
Falla en el servicio	383	11,4%
Accidente de tránsito	293	8,7%
Nulidad acto administrativo	265	7,9%
Impuestos, tasas y contribuciones	175	5,2%
Protección de los derechos e intereses colectivos	139	4,1%
Afectación a derechos laborales	87	2,6%
Megaobras	29	0,9%
Controversias contractuales	29	0,9%
Restitución	6	0,2%
Adjudicación de bienes	2	0,1%
Prescripción	2	0,1%

Fuente: Elaborado a partir de los datos registrados en SIPROJWEB (2014).

Tabla 3. Procesos judiciales activos en contra del municipio, por dependencia afectada

Descripción	Casos	%
Secretaría de educación	1343	39,95%
Secretaría de infra. y valorización	386	11,48%
Dirección de desarrollo administrativo	363	10,80%
Secretaría de tránsito y transporte	254	7,56%
Departamento administrativo de hacienda	194	5,77%
Emcali eice esp	113	3,36%
Secretaría de salud	88	2,62%
Secretaría de gobierno conv. y seguridad	76	2,26%
Departamento adm. de planeación	68	2,02%
Metrocali	63	1,87%
DAGMA	57	1,70%
Concejo municipal de cali	46	1,37%
Secretaría de vivienda social	33	0,98%
Emsirva esp	28	0,83%
Secretaría de desarrollo ter. y bie. social	12	0,36%
Secretaría del deporte y la recreación	10	0,30%
Secretaría de cultura y turismo	4	0,12%
Dirección de control disciplinario interno	1	0,03%
Secretaría general	1	0,03%
Corfecali	1	0,03%
Dirección jurídica	1	0,03%

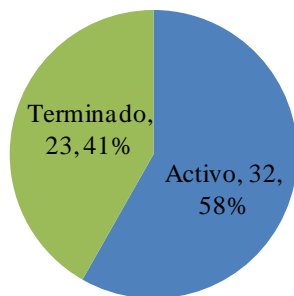
Fuente: Elaborado a partir de los datos registrados en SIPROJWEB (2014).



## PROCESOS JUDICIALES INSTAURADOS POR EL MUNICIPIO

De los 6600 procesos registrados en SIPROJWEB, 55 son procesos instaurados por el municipio, con una representación del 0,94%. A continuación se presentan los principales resultados de la información litigiosa de la Administración Central Municipal.

**Figura 2. Procesos judiciales activos instaurados por el municipio por estado.**



Fuente: Elaborado a partir de los datos registrados en SIPROJWEB (2014).

**Tabla 5. Procesos judiciales activos instaurados por el municipio, por Tema**

Tema	Casos	%
Controversias contractuales	4	13%
Nulidad acto administrativo	2	6%
Falla en el servicio	2	6%
Afectación a derechos laborales	1	3%
Mecanismos alternativos de solución de conflictos	1	3%

Fuente: Elaborado a partir de los datos registrados en SIPROJWEB (2014).

**Tabla 4. Procesos judiciales activos instaurados por el municipio, según Tipo de Proceso.**

Tipo de proceso	Total	%	Valor (\$)
Contractual	14	43,75%	1.828.887.507
Acción de repetición	6	18,75%	2.228.022.338
Nulidad simple	3	9,38%	
Expropiación	2	6,25%	6.537.007.232
Nulidad y rest. del derecho	2	6,25%	4.482.558.006
Ejecutivo	2	6,25%	3.038.798.054
Ejecutivo contractual	2	6,25%	237.130.445
Resolución de contrato	1	3,13%	43.669.888
<b>Total</b>	<b>32</b>	<b>100%</b>	<b>18.396.073.470</b>

Fuente: Elaborado a partir de los datos registrados en SIPROJWEB (2014).

**Tabla 6. Dependencia afectada en los Procesos judiciales instaurados por el municipio.**

Dependencia	Casos	%
Secretaría de des. ter. y bienestar social	4	13%
Secretaría de gobierno conv. y seguridad	2	6%
Secretaría de infraestructura y valorización	2	6%
Secretaría general	1	3%
Secretaría de vivienda social	1	3%
Secretaría de educación	1	3%
Secretaría de tránsito y transporte	1	3%

Fuente: Elaborado a partir de los datos registrados en SIPROJWEB (2014).



## PROCESOS JUDICIALES NOTIFICADOS

Entre enero y junio de 2014, ha sido notificado a la Dirección Jurídica y registrado en el Sistema de Información de Procesos Judiciales SIPROJWEB, un total de 366 procesos judiciales en contra del municipio por un valor total de \$54.975.560.294.

**Tabla 7. Procesos judiciales notificados por mes.  
Año 2014**

Mes notificación	Total	%	Valor (\$)
Enero	24	6,56%	1.609.277.924
Febrero	79	21,58%	7.213.377.325
Marzo	68	18,58%	13.390.678.196
Abril	39	10,66%	10.704.911.296
Mayo	76	20,77%	12.777.109.080
Junio	80	21,86%	9.280.206.473
<b>Total</b>	<b>366</b>	<b>100%</b>	<b>54.975.560.294</b>

Fuente: Elaborado a partir de los datos registrados en SIPROJWEB (2014).

**Tabla 9. Tema de los Procesos judiciales notificados.  
Año 2014.**

Tema	Casos	%
Seguridad social, prestaciones sociales y factores salariales	131	35,8%
Accidente de tránsito	46	12,6%
Falla en el servicio	28	7,7%
Afectación a derechos laborales	9	2,5%
Impuestos, tasas y contribuciones	4	1,1%
Nulidad acto administrativo	3	0,8%
Adjudicación de bienes	1	0,3%
Restitución	1	0,3%

Fuente: Elaborado a partir de los datos registrados en SIPROJWEB (2014).

**Tabla 8. Procesos judiciales notificados, según Tipo de Proceso. Año 2014**

Tipo de proceso	Total	%	Valor (\$)
Nulidad y rest. del derecho	238	65,03%	4.616.679.455
Reparación directa	93	25,41%	42.678.635.358
Acción popular	8	2,19%	
Acción de cumplimiento	6	1,64%	
Ordinario laboral	5	1,37%	255.862.665
Nulidad simple	5	1,37%	
Nulidad y rest. tributario	3	0,82%	42.567.000
Contractual	2	0,55%	7.180.609.116
Acción de grupo	2	0,55%	200.640.000
Rest. y form. de tierras	1	0,27%	
Fuero sindical	1	0,27%	
Pertenencia	1	0,27%	
Ejecutivo laboral	1	0,27%	566.700
<b>Total</b>	<b>366</b>	<b>100%</b>	<b>54.975.560.294</b>

Fuente: Elaborado a partir de los datos registrados en SIPROJWEB (2014).

**Tabla 10. Dependencia afectada en los Procesos judiciales instaurados por el municipio.**

Dependencia	Casos	%
Secretaría de educación	131	35,8%
Secretaría de infraestructura y valorización	37	10,1%
Secretaría de tránsito y transporte	25	6,8%
Secretaría de salud	9	2,5%
Dirección de desarrollo administrativo	6	1,6%
Departamento administrativo de hacienda	5	1,4%
EMCALI EICE ESP	4	1,1%
Secretaría de gobierno conv. y seguridad	3	0,8%
Departamento administrativo de planeación	3	0,8%
Metrocali	3	0,8%
Secretaría de vivienda social	1	0,3%
DAGMA	1	0,3%
Secretaría de cultura y turismo	1	0,3%

Fuente: Elaborado a partir de los datos registrados en SIPROJWEB (2014).



## FALLOS EJECUTORIADOS

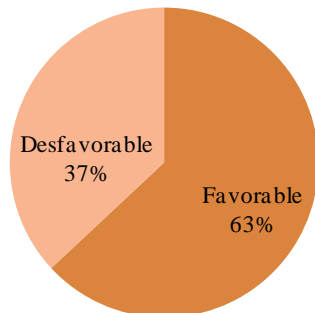
En términos monetarios se ha logrado una efectividad del 65% en la defensa judicial; es decir, del 100% de las pretensiones de los procesos judiciales que tuvieron fallo ejecutoriado enero y junio de 2014, el municipio tuvo un valor favorable equivalente a Quince Mil Ochocientos Setenta y Cinco Millones Ciento Veinticuatro Mil Setecientos Sesenta y Cuatro Pesos (\$15.875.124.764).

**Tabla 11. Fallos de los procesos judiciales, Año 2014**

Fallo	Total	%	Valor (\$)	%
Favorable	92	63%	15.875.124.764	65%
Desfavorable	54	37%	8.395.441.975	35%
<b>Total</b>	<b>146</b>	<b>100%</b>	<b>24.270.566.739</b>	<b>100%</b>

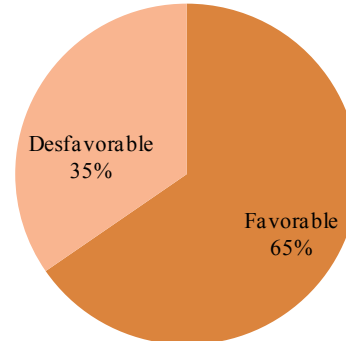
Fuente: Elaborado a partir de los datos registrados en SIPROJWEB (2014).

**Figura 3. Total sentencias según el fallo. Año 2014**



Fuente: Elaborado a partir de los datos registrados en SIPROJWEB (2014).

**Figura 4. Valor sentencias según el fallo. Año 2014**



Fuente: Elaborado a partir de los datos registrados en SIPROJWEB (2014).

**Tabla 12. Tema de los Fallos ejecutoriados Favorables. Año 2014**

Tema	Casos	%
Falla en el servicio	37	40%
Seguridad social, prestaciones sociales y factores salariales	14	15%
Accidente de tránsito	12	13%
Impuestos, tasas y contribuciones	10	11%
Nulidad acto administrativo	8	9%
Afectación a derechos laborales	3	3%
Protección de los derechos e intereses colectivos	3	3%
Controversias contractuales	3	3%
Restitución	1	1%
Prescripción	1	1%

Fuente: Elaborado a partir de los datos registrados en SIPROJWEB

**Tabla 13. Tema de los Fallos ejecutoriados Desfavorables. Año 2014**

Tema	Casos	%
Seguridad social, prestaciones sociales y factores salariales	21	23%
Impuestos, tasas y contribuciones	14	15%
Nulidad acto administrativo	9	10%
Accidente de tránsito	7	8%
Falla en el servicio	6	7%
Protección de los derechos e intereses colectivos	4	4%
Controversias contractuales	1	1%
Afectación a derechos laborales	1	1%

Fuente: Elaborado a partir de los datos registrados en SIPROJWEB (2014).



## PROCESOS DE MAYOR IMPACTO

Los procesos judiciales de mayor impacto son aquellos que por la naturaleza o cuantía de sus pretensiones, resultan de particular trascendencia para el Municipio de Santiago de Cali porque impactan sus finanzas y/o su gestión tributaria.

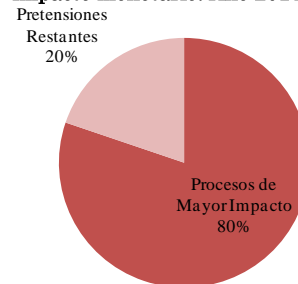
Tabla 13. Procesos judiciales notificados por mes. Año 2014

TIPO IMPACTO	Total	Valor (\$)
Procesos de Mayor Impacto*	101	871.249.491.869
Pretensiones Restantes	2922	214.910.813.794
Sin Cuantía	339	
<b>Total</b>	<b>3362</b>	<b>1.086.160.305.663</b>

Fuente: Elaborado a partir de los datos registrados en SIPROJWEB (2014).

(\*)Procesos con cuantías superiores a los \$1.000.000.000

Figura 5. Distribución de los Procesos Judiciales, según impacto monetario. Año 2014



Fuente: Elaborado a partir de los datos registrados en SIPROJWEB (2014).

### GLOSARIO

**Accidente de tránsito:** demandas por resarcimiento de los perjuicios sufridos en un accidente de tránsito donde presuntamente el municipio tiene responsabilidad.

**Afectación a derechos laborales:** Demandas originadas en relaciones de carácter laboral con personal de planta de la administración.

**Controversias contractuales:** son todos aquellos conflictos derivados de la realización de un contrato estatal con el municipio o que tengan que ver con el proceso de selección.

**Derechos e Intereses Colectivos:** demandas de carácter constitucional para garantizar la protección del medio ambiente, la moralidad administrativa, el patrimonio público, la salubridad, el espacio público.

**Falla en el servicio:** demandas derivadas de la actuación u omisión producto de la presunta responsabilidad de la administración, que ha generado un daño material, moral o fisiológico.

**Impuestos, tasas y contribuciones:** demandas derivadas por obligaciones de carácter tributario a cargo de los sujetos pasivos, determinados en las normas que imponen la obligación de pagar.

**Megaobras:** Demandas relacionadas al cobro del impuesto por la realización de las 21 megaobras.

**Nulidad acto administrativo:** demandas sobre nulidad de los actos administrativos donde presuntamente se desconoce el ordenamiento legal.

**Prestaciones sociales y factores salariales:** demandas derivadas de beneficios económicos de relación laboral, diferentes al salario y que se constituyen en ingreso para el servidor público vinculado a la entidad.

**Restitución:** demanda encaminada al resarcimiento de la propiedad a favor de una persona, ya sea jurídica o natural.

**Seguridad Social:** demandas originadas por beneficios de salud, pensión, reajuste pensional, auxilios y beneficios económicos para garantizar la salud y a calidad de vida del servidor público y/o pensionado.

Director Jurídico: Javier Mauricio Pachón  
Subdirectora Técnica: Diana Sandoval Aramburo  
Equipo de Apoyo Administrativo

Centro Administrativo Municipal CAM Torre Alcaldía Piso 9  
Teléfono: 6617084/85 Fax 6688491  
www.cali.gov.co