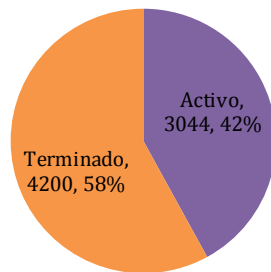




PROCESOS JUDICIALES EN CONTRA DEL MUNICIPIO

A 31 de enero de 2015 se encuentran registrados en SIPROJWEB un total de 7.244 procesos judiciales en contra del municipio. De este total, hay 3.044 procesos activos y 4.200 procesos judiciales terminados. A continuación se presenta una clasificación de los procesos judiciales activos en contra del municipio.

Figura 1. Procesos judiciales en contra del municipio por estado.



Fuente: Elaborado a partir de los datos registrados en SIPROJWEB (2015).

Tabla 1. Procesos judiciales activos en contra del municipio, según Tipo de Proceso (medio de control).

Tipo de proceso	Total	%	Valor (\$)
Nulidad y restablecimiento del derecho	1806	59,33%	116.727.276.253
Reparación directa	712	23,39%	529.687.524.425
Acción popular	168	5,52%	6.957.415.232
Ordinario laboral	134	4,40%	6.582.174.190
Nulidad y restablecimiento tributario	59	1,94%	9.422.974.134
Nulidad simple	46	1,51%	
Contractual	30	0,99%	77.864.820.810
Acción de cumplimiento	21	0,69%	
Acción de grupo	17	0,56%	388.359.879.666
Pertenencia	8	0,26%	372.986.000
Ejecutivo	7	0,23%	7.510.835.543
Restitución y formalización de tierras	7	0,23%	
Civil ordinario	6	0,20%	5.553.858.415
Fuero sindical	5	0,16%	
Ejecutivo laboral	4	0,13%	74.064.182
Divisorio	3	0,10%	330.000.000
Acción de repetición	2	0,07%	1.215.280.734
Ejecutivo contractual	2	0,07%	2.795.626.237
Expropiación	2	0,07%	18.646.000
Responsabilidad civil extracontractual	1	0,03%	76.000.000
Nulidad y restablecimiento suspensión	1	0,03%	40.729.563
Menor cuantía	1	0,03%	5.899.926
Reivindicatorio	1	0,03%	500.000.000
Levantamiento de fuero	1	0,03%	129.690.000
Total	3044	100%	1.154.225.681.310

Fuente: Elaborado a partir de los datos registrados en SIPROJWEB (2015).

Tabla 2. Procesos judiciales activos en contra del municipio por Tema.

Tema	Casos	%	Total
Seguridad social, prestaciones sociales y factores salariales	1453	47,7%	3044
Falla en el servicio	395	13,0%	3044
Accidente de tránsito	323	10,6%	3044
Nulidad acto administrativo	227	7,5%	3044
Protección de los derechos e intereses colectivos	153	5,0%	3044
Impuestos, tasas y contribuciones	147	4,8%	3044
Afectación a derechos laborales	108	3,5%	3044
Megaobras	52	1,7%	3044
Controversias contractuales	46	1,5%	3044
Restitución	7	0,2%	3044
Prescripción	4	0,1%	3044
Mecanismos alternativos de solución de conflictos	2	0,07%	3044
Adjudicación de bienes	1	0,03%	3044

Fuente: Elaborado a partir de los datos registrados en SIPROJWEB (2015).

Tabla 3. Procesos judiciales activos en contra del municipio, por dependencia que genera la causa del conflicto.

Dependencia	Casos	%	Total
Secretaría de Educación	1307	42,9%	3044
Secretaría de Infraestructura y Valorización	435	14,3%	3044
Dirección de Desarrollo Administrativo	380	12,5%	3044
Secretaría de Tránsito y Transporte	278	9,1%	3044
Departamento Administrativo de Hacienda	168	5,5%	3044
EMCALI EICE ESP	109	3,6%	3044
Secretaría de Salud	93	3,1%	3044
Metrocali	92	3,0%	3044
Secretaría de Gobierno, Convivencia y Seguridad	87	2,9%	3044
Departamento Administrativo de Planeación	78	2,6%	3044
Concejo Municipal de Cali	49	1,6%	3044
Departamento Administrativo de Gestión del Medio Ambiente	48	1,6%	3044
Secretaría de Vivienda Social	34	1,1%	3044
EMSIRVA ESP	27	0,9%	3044
Secretaría General	14	0,5%	3044
Secretaría de Desarrollo Territorial y Bienestar Social	12	0,4%	3044
Secretaría del Deporte y la Recreación	8	0,3%	3044
Secretaría de Cultura y Turismo	6	0,2%	3044
Dirección Jurídica	6	0,2%	3044
Dirección de Control Disciplinario Interno	2	0,1%	3044
Corfocali	1	0,0%	3044

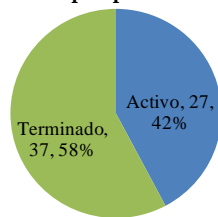
Fuente: Elaborado a partir de los datos registrados en SIPROJWEB (2015).



PROCESOS JUDICIALES INSTAURADOS POR EL MUNICIPIO

A 31 de enero de 2015 se encuentran registrados en SIPROJWEB un total de 64 procesos judiciales instaurados por el municipio. De este total, hay 27 procesos activos y 37 procesos terminados. A continuación se presentan una clasificación de los procesos judiciales activos instaurados por el municipio.

Figura 2. Procesos judiciales activos instaurados por el municipio por estado.



Fuente: Elaborado a partir de los datos registrados en SIPROJWEB (2015).

Tabla 5. Procesos judiciales activos instaurados por el municipio, por Tema

Tema	Casos	%	Total
Controversias contractuales	9	33%	27
Nulidad acto administrativo	5	19%	27
Prescripción	1	4%	27
Restitución	1	4%	27
Afectación a derechos laborales	1	4%	27
Falla en el servicio	1	4%	27

Fuente: Elaborado a partir de los datos registrados en SIPROJWEB (2015).

Tabla 4. Procesos judiciales activos instaurados por el municipio, según Tipo de Proceso.

Tipo de proceso	Total	%	Valor (\$)
Nulidad y restablecimiento del derecho	6	22,2%	4.623.558.006
Acción de repetición	5	18,5%	3.150.034.372
Contractual	5	18,5%	142.746.993
Nulidad simple	2	7,4%	
Ejecutivo contractual	2	7,4%	237.130.445
Expropiación	2	7,4%	6.537.007.232
Pertenencia	1	3,7%	
Levantamiento de fuero	1	3,7%	
Resolución de contrato	1	3,7%	43.669.888
Civil ordinario	1	3,7%	
Ejecutivo	1	3,7%	128.899.929
Total	27	100%	14.863.046.865

Fuente: Elaborado a partir de los datos registrados en SIPROJWEB (2015).

Tabla 6. Procesos judiciales instaurados por el municipio, por Dependencia Afectada

Dependencia	Casos	%	Total
Dirección Jurídica	4	15%	27
Secretaría de Infraestructura y Valorización	3	11%	27
Secretaría de Vivienda Social	3	11%	27
Dirección de Desarrollo Administrativo	3	11%	27
Secretaría de Desarrollo Territorial y Bienestar Social	3	11%	27
Secretaría de Tránsito y Transporte	2	7%	27
Concejo Municipal de Cali	1	4%	27
Secretaría General	1	4%	27
Secretaría de Gobierno Convivencia y Seguridad	1	4%	27
Departamento Administrativo de Planeación Municipal	1	4%	27
Secretaría de Educación	1	4%	27

Fuente: Elaborado a partir de los datos registrados en SIPROJWEB (2015).



PROCESOS JUDICIALES NOTIFICADOS

Durante el mes de enero de 2015, fueron notificados a la Entidad Territorial y registrados en el Sistema de Información de Procesos Judiciales SIPROJWEB, un total de 18 procesos judiciales por pretensiones equivalentes a la suma de \$2.958.412.801, de los cuales la totalidad de estos son en contra del municipio. A continuación se presenta una clasificación de los procesos judiciales que han sido notificados durante el mes de enero 2015.

Tabla 7. Procesos judiciales notificados por mes. Año 2015

Mes	Total	%	Valor (\$)
Enero	18	100%	\$2.958.412.801
Total	18	100%	\$2.958.412.801

Fuente: Elaborado a partir de los datos registrados en SIPROJWEB (2015).

Tabla 8. Procesos judiciales notificados, según Tipo de Proceso. Año 2015

Tipo de proceso	Total	%	Valor (\$)
Nulidad y restablecimiento del derecho	10	55,56%	158.352.801
Ordinario laboral	5	27,78%	1.131.500.000
Reparación directa	2	11,11%	1.668.560.000
Acción popular	1	5,56%	
Total	18	100%	2.958.412.801

Fuente: Elaborado a partir de los datos registrados en SIPROJWEB (2015).

Tabla 9. Tema de los Procesos judiciales notificados. Año 2015

Tema	Casos	%	Total
Seguridad social, prestaciones sociales y factores salariales	13	72,2%	18
Nulidad acto administrativo	1	5,6%	18
Accidente de tránsito	1	5,6%	18
Falla en el servicio	1	5,6%	18
Protección de los derechos e intereses colectivos	1	5,6%	18
Impuestos, tasas y contribuciones	1	5,6%	18
Mecanismos alternativos de solución de conflictos	1	5,6%	18

Fuente: Elaborado a partir de los datos registrados en SIPROJWEB (2015).

Tabla 10. Dependencia afectada en los Procesos judiciales notificados. Año 2015

Dependencia	Casos	%	Total
Secretaría de Educación	8	44,4%	18
Dirección de Desarrollo Administrativo	5	27,8%	18
Departamento Administrativo de Hacienda Municipal	2	11,1%	18
Secretaría de Infraestructura y Valorización	1	5,6%	18
Departamento Administrativo de Gestión del Medio Ambiente	1	5,6%	18
Metrocali	1	5,6%	18

Fuente: Elaborado a partir de los datos registrados en SIPROJWEB (2015).



FALLOS EJECUTORIADOS

En términos monetarios se ha logrado una efectividad del 100% en la defensa judicial; es decir, del 100% de las pretensiones de los procesos judiciales que tuvieron fallo ejecutoriado durante el mes de enero de 2015, el municipio tuvo un valor favorable equivalente a \$5.050.010. A continuación se presentan los principales resultados de los fallos ejecutoriados durante la vigencia 2015.

Tabla 11. Fallos ejecutoriados de los procesos judiciales, Año 2015

Fallo	Total	%	Valor (\$)	%
Favorable	1	100%	5.050.010	100%
Desfavorable				
Total	1	100%	5.050.010	100%

Fuente: Elaborado a partir de los datos registrados en SIPROJWEB (2015).

Figura 3. Total sentencias ejecutoriadas según el fallo, Año 2015

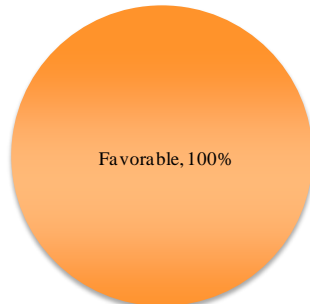
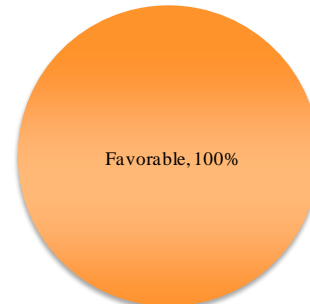


Figura 4. Valor sentencias ejecutoriadas según el fallo, Año 2015



Fuente: Elaborado a partir de los datos registrados en SIPROJWEB (2015).

Fuente: Elaborado a partir de los datos registrados en SIPROJWEB (2015).

Tabla 12. Tema de los Fallos ejecutoriados Favorables, Año 2015

Tema	Casos	%	Total Fallos Favorables
Impuestos, tasas y contribuciones	1	100%	1

Fuente: Elaborado a partir de los datos registrados en SIPROJWEB (2015).



PROCESOS DE MAYOR IMPACTO

Los procesos judiciales de mayor impacto son aquellos que por la naturaleza o cuantía de sus pretensiones, resultan de particular trascendencia para el Municipio de Santiago de Cali porque impactan sus finanzas y/o su gestión tributaria. A continuación se presentan los principales resultados de los procesos de mayor impacto a 31 de enero de 2015.

Tabla 13. Procesos judiciales activos en contra del municipio por Pretensiones.

Pretensiones	Total	%	Valor (\$)	%
Procesos con cuantías superiores a los \$1.000.000.000	109	4%	941.455.888.541	82%
Pretensiones con cuantías inferiores a los \$1.000.000.000	2664	88%	212.769.792.769	18%
Procesos Sin Cuantía	271	9%		0%
Total	3044	100%	1.154.225.681.310	100%

Fuente: Elaborado a partir de los datos registrados en SIPROJWEB (2015).

Tabla 14. Procesos judiciales activos en contra del municipio con pretensiones superiores a los \$1.000.000.000, por Tipo de Proceso.

Tipo de proceso	Total	%	Valor (\$)	%
Reparación directa	71	65,14%	379.865.694.229	40,35%
Nulidad y restablecimiento del derecho	11	10,09%	73.378.229.409	7,79%
Contractual	11	10,09%	74.403.333.555	7,90%
Acción de grupo	6	5,50%	388.155.039.666	41,23%
Nulidad y restablecimiento tributario	3	2,75%	3.451.730.994	0,37%
Civil ordinario	2	1,83%	5.229.790.615	0,56%
Ejecutivo	2	1,83%	6.989.943.836	0,74%
Acción popular	1	0,92%	6.000.000.000	0,64%
Acción de repetición	1	0,92%	1.189.500.000	0,13%
Ejecutivo contractual	1	0,92%	2.792.626.237	0,30%
Total	109	100%	941.455.888.541	100%

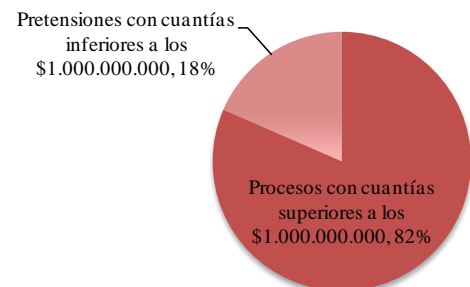
Fuente: Elaborado a partir de los datos registrados en SIPROJWEB (2015).

Tabla 15. Procesos judiciales activos en contra del municipio con pretensiones superiores a los \$1.000.000.000, por Tema

Tema	Casos	%	Total
Falla en el servicio	45	41,3%	109
Accidente de tránsito	20	18,3%	109
Controversias contractuales	14	12,8%	109
Nulidad acto administrativo	10	9,2%	109
Seguridad social, prestaciones sociales y factores salariales	5	4,6%	109
Impuestos, tasas y contribuciones	3	2,8%	109
Afectación a derechos laborales	2	1,8%	109
Protección de los derechos e intereses colectivos	2	1,8%	109
Megaobras	1	0,9%	109
Restitución	1	0,9%	109

Fuente: Elaborado a partir de los datos registrados en SIPROJWEB (2015).

Figura 5. Procesos Judiciales activos en contra del municipio por Pretensiones.



Fuente: Elaborado a partir de los datos registrados en SIPROJWEB (2015).

Tabla 16. Procesos judiciales activos en contra del municipio con pretensiones superiores a los \$1.000.000.000, por Dependencia

Dependencia Afectada	Casos	%	Total
Secretaría de Tránsito y Transporte	23	21,10%	109
Secretaría de Infraestructura y Valorización	22	20,18%	109
Metrocali	17	15,60%	109
Departamento Administrativo de Gestión del Medio Ambiente	10	9,17%	109
Departamento Administrativo de Planeación Municipal	9	8,26%	109
Secretaría de Educación	8	7,34%	109
Departamento Administrativo de Hacienda Municipal	7	6,42%	109
Secretaría de Salud	6	5,50%	109
EMCALI EICE ESP	6	5,50%	109
Concejo Municipal de Cali	5	4,59%	109
EMSIRVA ESP	5	4,59%	109
Secretaría de Vivienda Social	3	2,75%	109
Secretaría de Gobierno	3	2,75%	109
Convivencia y Seguridad			
Dirección de Desarrollo Administrativo	2	1,83%	109
Dirección Jurídica	1	0,92%	109

Fuente: Elaborado a partir de los datos registrados en SIPROJWEB (2015).



GLOSARIO

Accidente de tránsito: demandas por resarcimiento de los perjuicios sufridos en un accidente de tránsito donde presuntamente el municipio tiene responsabilidad.

Afectación a derechos laborales: Demandas originadas en relaciones de carácter laboral con personal de planta de la administración.

Controversias contractuales: son todos aquellos conflictos derivados de la realización de un contrato estatal con el municipio o que tengan que ver con el proceso de selección.

Derechos e Intereses Colectivos: demandas de carácter constitucional para garantizar la protección del medio ambiente, la moralidad administrativa, el patrimonio público, la salubridad, el espacio público.

Falla en el servicio: demandas derivadas de la actuación u omisión producto de la presunta responsabilidad de la administración, que ha generado un daño material, moral o fisiológico.

Impuestos, tasas y contribuciones: demandas derivadas por obligaciones de carácter tributario a cargo de los sujetos pasivos, determinados en las normas que imponen la obligación de pagar.

Megaobras: Demandas relacionadas al cobro del impuesto por la realización de las 21 Megaobras.

Nulidad acto administrativo: demandas sobre nulidad de los actos administrativos donde presuntamente se desconoce el ordenamiento legal.

Prestaciones sociales y factores salariales: demandas derivadas de beneficios económicos de relación laboral, diferentes al salario y que se constituyen en ingreso para el servidor público vinculado a la entidad.

Restitución: demanda encaminada al resarcimiento de la propiedad a favor de una persona, ya sea jurídica o natural.

Seguridad Social: demandas originadas por beneficios de salud, pensión, reajuste pensional, auxilios y beneficios económicos para garantizar la salud y a calidad de vida del servidor público y/o pensionado.

Director Jurídico: Carlos Humberto Sánchez Llanos
Subdirectora Técnica: Diana Sandoval Aramburo
Equipo de Apoyo Administrativo

Centro Administrativo Municipal CAM
Torre Alcaldía Piso 9
Teléfono: 6617084/85 Fax 6688491
www.cali.gov.co