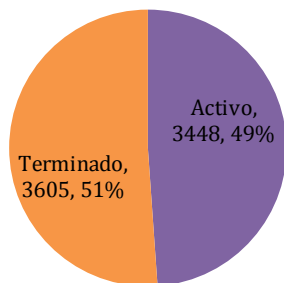




A 31 de octubre de 2014 se encuentra registrado en SIPROJWEB un total de 7053 procesos judiciales en contra del municipio. De este total, hay 3448 procesos activos y 3605 procesos judiciales terminados. A continuación se presentan los principales resultados de los procesos judiciales activos en contra del municipio.

PROCESOS JUDICIALES EN CONTRA DEL MUNICIPIO

Figura 1. Procesos judiciales en contra del municipio por estado.



Fuente: Elaborado a partir de los datos registrados en SIPROJWEB (2014).

Tabla 1. Procesos judiciales activos en contra del municipio, según Tipo de Proceso.

Tipo de proceso	Total	%	Valor (\$)
Nulidad y rest. del derecho	2169	62,91%	148.273.886.616
Reparación directa	730	21,17%	502.936.926.904
Acción popular	188	5,45%	7.068.675.232
Ordinario laboral	137	3,97%	4.758.897.588
Nulidad y rest. tributario	59	1,71%	8.980.535.719
Nulidad simple	47	1,36%	
Contractual	28	0,81%	65.842.071.362
Acción de cumplimiento	24	0,70%	
Acción de grupo	16	0,46%	338.359.879.666
Pertenencia	7	0,20%	370.286.000
Civil ordinario	7	0,20%	5.695.358.415
Rest. y form. de tierras	7	0,20%	
Ejecutivo	5	0,15%	4.235.017.032
Ejecutivo laboral	5	0,15%	114.064.182
Fuero sindical	5	0,15%	
Divisorio	3	0,09%	330.000.000
Nulidad y rest. suspensión	2	0,06%	42.539.222
Ejecutivo Contractual	2	0,06%	2.795.626.237
Reivindicatorio	1	0,03%	500.000.000
Respos. civil extracontrac.	1	0,03%	76.000.000
Menor cuantía	1	0,03%	5.899.926
Expropiación	1	0,03%	18.646.000
Acción de Repetición	1	0,03%	1.189.500.000
Levantamiento de fuero	1	0,03%	129.690.000
Inspección judicial	1	0,03%	
Total	3448	100%	1.091.723.500.101

Fuente: Elaborado a partir de los datos registrados en SIPROJWEB (2014).

Tabla 2. Procesos judiciales activos en contra del municipio por Tema.

Tema	Casos	%	Total
Seguridad social, prestaciones sociales y factores salariales	1726	50,1%	3448
Falla en el servicio	415	12,0%	3448
Accidente de tránsito	327	9,5%	3448
Nulidad acto administrativo	274	7,9%	3448
Protección de los derechos e intereses colectivos	172	5,0%	3448
Impuestos, tasas y contribuciones	167	4,8%	3448
Afectación a derechos laborales	106	3,1%	3448
Megaobras	67	1,9%	3448
Controversias contractuales	48	1,4%	3448
Restitución	7	0,2%	3448
Prescripción	3	0,1%	3448
Adjudicación de bienes	2	0,1%	3448

Fuente: Elaborado a partir de los datos registrados en SIPROJWEB (2014).

Tabla 3. Procesos judiciales activos en contra del municipio, por dependencia afectada

Descripción	Casos	%	Total
Secretaría de educación	45,9%	3448	45,9%
Secretaría de inf. y valorización	12,3%	3448	12,3%
Dirección de desarrollo administrativo	9,9%	3448	9,9%
Secretaría de tránsito y transporte	7,9%	3448	7,9%
Departamento administrativo de hacienda	5,4%	3448	5,4%
Emcali eice esp	3,5%	3448	3,5%
Secretaría de salud	2,6%	3448	2,6%
Metrocali	2,4%	3448	2,4%
Secretaría de gobierno conv. y seguridad	2,4%	3448	2,4%
Departamento adtivo. de planeación	2,2%	3448	2,2%
Dagma	1,8%	3448	1,8%
Concejo municipal de cali	1,3%	3448	1,3%
Secretaría de vivienda social	1,0%	3448	1,0%
Emsirva esp	0,8%	3448	0,8%
Secretaría de des. Ter. y bienestar social	0,4%	3448	0,4%
Secretaría del deporte y la recreación	0,3%	3448	0,3%
Calisalud	0,2%	3448	0,2%
Secretaría general	0,2%	3448	0,2%
Secretaría de cultura y turismo	0,1%	3448	0,1%
Dirección de control disc. interno	0,03%	3448	0,03%
Dirección jurídica	0,03%	3448	0,03%
Corfecali	0,03%	3448	0,03%

Fuente: Elaborado a partir de los datos registrados en SIPROJWEB (2014).

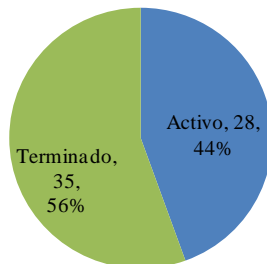


PROCESOS JUDICIALES INSTAURADOS POR EL MUNICIPIO

2

A 31 de octubre de 2014 se encuentra registrado en SIPROJWEB un total de 63 procesos judiciales instaurados por el municipio. De este total, hay 28 procesos activos y 35 procesos judiciales terminados. A continuación se presentan los principales resultados de los procesos judiciales activos instaurados por el municipio.

Figura 2. Procesos judiciales activos instaurados por el municipio por estado.



Fuente: Elaborado a partir de los datos registrados en SIPROJWEB (2014).

Tabla 5. Procesos judiciales activos instaurados por el municipio, por Tema

Tema	Casos	%	Total
Controversias contractuales	11	39%	28
Nulidad acto administrativo	3	11%	28
Falla en el servicio	3	11%	28
Afectación a derechos laborales	1	4%	28
Prescripción	1	4%	28
Restitución	1	4%	28
Mecanismos alt. de solución de conflictos	1	4%	28

Fuente: Elaborado a partir de los datos registrados en SIPROJWEB (2014).

Tabla 4. Procesos judiciales activos instaurados por el municipio, según Tipo de Proceso.

Tipo de proceso	Total	%	Valor (\$)
Contractual	7	25,00%	258.865.271
Acción de repetición	6	21,43%	3.175.815.106
Nulidad simple	3	10,71%	
Expropiación	2	7,14%	6.537.007.232
Civil ordinario	2	7,14%	
Nulidad y rest. del derecho	2	7,14%	4.482.558.006
Ejecutivo	2	7,14%	3.038.798.054
Ejecutivo contractual	2	7,14%	237.130.445
Resolución de contrato	1	3,57%	43.669.888
Pertenencia	1	3,57%	
Total	28	100%	17.773.844.002

Fuente: Elaborado a partir de los datos registrados en SIPROJWEB (2014).

Tabla 6. Procesos judiciales instaurados por el municipio, por Dependencia Afectada

Tema	Casos	%	Total
Secretaría de infraestructura y valorización	4	14%	28
Secretaría de vivienda social	2	7%	28
Secretaría de des. terr. y bienestar social	2	7%	28
Secretaría de gobierno conv. y seguridad	2	7%	28
Secretaría general	1	4%	28
Secretaría de educación	1	4%	28

Fuente: Elaborado a partir de los datos registrados en SIPROJWEB (2014).



PROCESOS JUDICIALES NOTIFICADOS

Entre enero y octubre de 2014, ha sido notificado a la Dirección Jurídica y registrado en el Sistema de Información de Procesos Judiciales SIPROJWEB, un total de 660 procesos judiciales por un valor total de \$73.379.814.405, de los cuales 658 son en contra del municipio por valor de \$71.067.705.886 y 2 son instaurados por el municipio por valor de \$2.312.108.519. A continuación se presentan los principales resultados de los procesos judiciales que han sido notificados a 31 de octubre de 2014.

**Tabla 7. Procesos judiciales notificados por mes.
Año 2014**

Mes	Total	%	Valor (\$)
Enero	24	3,64%	1.908.096.663
Febrero	78	11,82%	6.963.377.325
Marzo	65	9,85%	10.337.220.890
Abril	42	6,36%	13.712.811.296
Mayo	78	11,82%	13.016.059.080
Junio	81	12,27%	9.280.206.473
Julio	68	10,30%	4.705.732.386
Agosto	104	15,76%	7.774.638.781
Septiembre	63	9,55%	4.351.768.501
Octubre	57	8,64%	1.329.903.010
Total	660	100%	73.379.814.405

Fuente: Elaborado a partir de los datos registrados en SIPROJWEB (2014).

Tabla 8. Procesos judiciales notificados, según Tipo de Proceso. Año 2014

Tipo de proceso	Total	%	Valor (\$)
Nulidad y rest. del derecho	440	66,67%	6.760.063.394
Reparación directa	145	21,97%	55.132.592.433
Acción popular	18	2,73%	
Nulidad simple	14	2,12%	
Ordinario laboral	14	2,12%	1.387.465.731
Acción de cumplimiento	9	1,36%	
Nulidad y rest. tributario	7	1,06%	216.524.600
Contractual	4	0,61%	7.354.947.147
Acción de grupo	2	0,30%	200.640.000
Acción de repetición	2	0,30%	2.312.108.519
Pertenencia	1	0,15%	
Ejecutivo	1	0,15%	14.905.881
Restitución de tierras	1	0,15%	
Ejecutivo laboral	1	0,15%	566.700
Fuero sindical	1	0,15%	
Total	660	100%	73.379.814.405

Fuente: Elaborado a partir de los datos registrados en SIPROJWEB (2014).

**Tabla 9. Tema de los Procesos judiciales notificados.
Año 2014.**

Tema	Casos	%	Total
Seguridad social, prestaciones sociales y factores salariales	399	60,5%	660
Accidente de tránsito	88	13,3%	660
Falla en el servicio	70	10,6%	660
Afectación a derechos laborales	30	4,5%	660
Impuestos, tasas y contribuciones	21	3,2%	660
Protección de los derechos e intereses colectivos	19	2,9%	660
Nulidad acto administrativo	16	2,4%	660
Controversias contractuales	8	1,2%	660
Adjudicación de bienes	2	0,3%	660
Restitución	1	0,2%	660

Fuente: Elaborado a partir de los datos registrados en SIPROJWEB (2014).

Tabla 10. Dependencia afectada en los Procesos judiciales notificados. Año 2014

Dependencia	Casos	%	Total
Secretaría de educación	400	60,6%	660
Secretaría de infraestructura y valorización	78	11,8%	660
Secretaría de tránsito y transporte	52	7,9%	660
Dirección de desarrollo administrativo	28	4,2%	660
Departamento administrativo de hacienda	23	3,5%	660
Metrocali	21	3,2%	660
Secretaría de salud	17	2,6%	660
Secretaría de gobierno convivencia y seguridad	16	2,4%	660
Emcali eice esp	11	1,7%	660
Departamento administrativo de planeación municipal	9	1,4%	660
Departamento administrativo de gestión del medio ambiente	7	1,1%	660
Secretaría general	5	0,8%	660
Secretaría de vivienda social	3	0,5%	660
Concejo municipal de cali	3	0,5%	660
Secretaría de cultura y turismo	2	0,3%	660
Emsirva esp	1	0,2%	660
Secretaría de desarrollo territorial y bienestar social	1	0,2%	660

Fuente: Elaborado a partir de los datos registrados en SIPROJWEB (2014).



FALLOS EJECUTORIADOS

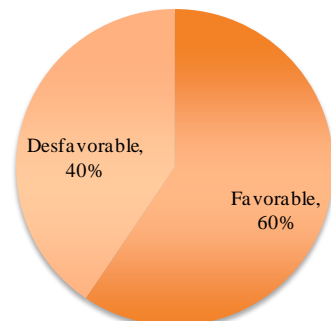
En términos monetarios se ha logrado una efectividad del 66% en la defensa judicial; es decir, del 100% de las pretensiones de los procesos judiciales que tuvieron fallo ejecutoriado enero y octubre de 2014, el municipio tuvo un valor favorable equivalente a Veintitrés Mil Novecientos Dieciocho Millones Novecientos Treinta y Cuatro Mil Novecientos Sesenta y Cuatro Pesos (\$23.918.934.964). A continuación se presentan los principales resultados de los fallos ejecutoriados durante la vigencia 2014.

Tabla 11. Fallos ejecutoriados de los procesos judiciales, Año 2014

Fallo	Total	%	Valor (\$)	%
Favorable	144	60%	23.918.934.964	66%
Desfavorable	98	40%	12.369.954.310	34%
Total	242	100%	36.288.889.274	100%

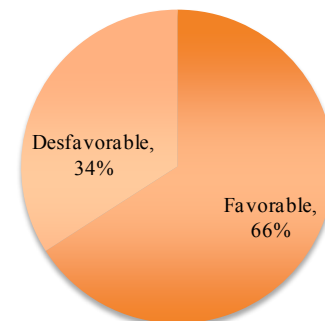
Fuente: Elaborado a partir de los datos registrados en SIPROJWEB (2014).

Figura 3. Total sentencias ejecutoriadas según el fallo, Año 2014



Fuente: Elaborado a partir de los datos registrados en SIPROJWEB (2014).

Figura 4. Valor sentencias ejecutoriadas según el fallo, Año 2014



Fuente: Elaborado a partir de los datos registrados en SIPROJWEB (2014).

Tabla 12. Tema de los Fallos ejecutoriados Favorables, Año 2014

Tema	Casos	%	Total Fallos Favorables
Falla en el servicio	54	38%	144
Seguridad social, prestaciones sociales y factores salariales	21	15%	144
Accidente de tránsito	19	13%	144
Impuestos, tasas y contribuciones	14	10%	144
Nulidad acto administrativo	11	8%	144
Controversias contractuales	8	6%	144
Afectación a derechos laborales	7	5%	144
Protección de los derechos e intereses colectivos	6	4%	144
Megaobras	3	2%	144
Restitución	1	1%	144
Adjudicación de bienes	1	1%	144
Prescripción	1	1%	144

Fuente: Elaborado a partir de los datos registrados en SIPROJWEB (2014).

Tabla 13. Tema de los Fallos ejecutoriados Desfavorables, Año 2014

Tema	Casos	%	Total Fallos Desfavorables
Seguridad social, prestaciones sociales y factores salariales	46	47%	98
Impuestos, tasas y contribuciones	24	24%	98
Nulidad acto administrativo	12	12%	98
Accidente de tránsito	12	12%	98
Falla en el servicio	9	9%	98
Protección de los derechos e intereses colectivos	4	4%	98
Controversias contractuales	2	2%	98
Afectación a derechos laborales	1	1%	98

Fuente: Elaborado a partir de los datos registrados en SIPROJWEB (2014).



PROCESOS DE MAYOR IMPACTO

Los procesos judiciales de mayor impacto son aquellos que por la naturaleza o cuantía de sus pretensiones, resultan de particular trascendencia para el Municipio de Santiago de Cali porque impactan sus finanzas y/o su gestión tributaria. A continuación se presentan los principales resultados de los procesos de mayor impacto a 31 de octubre de 2014.

Tabla 13. Procesos judiciales activos en contra del municipio por Pretensiones.

Pretensiones	Total	%	Valor (\$)
Procesos con cuantías superiores a los \$1.000.000.000	103	3%	871.742.767.05
Pretensiones con cuantías inferiores a los \$1.000.000.000	3033	88%	219.980.733.04
Procesos Sin Cuantía	312	9%	
Total	3448	100%	1.091.723.500.1

Fuente: Elaborado a partir de los datos registrados en SIPROJWEB (2014).

Tabla 14. Procesos judiciales activos en contra del municipio con pretensiones superiores a los \$1.000.000.000, por Tipo de Proceso.

Tipo de proceso	Total	%	Valor (\$)
Reparación directa	68	66,02%	348.657.892.829
Nulidad y rest. del derecho	12	11,65%	99.866.824.117
Contractual	9	8,74%	62.319.316.885
Acción de grupo	5	4,85%	338.155.039.666
Nulidad y rest. tributario	3	2,91%	3.451.730.994
Civil ordinario	2	1,94%	5.229.790.615
Acción popular	1	0,97%	1.189.500.000
Ejecutivo contractual	1	0,97%	6.000.000.000
Ejecutivo	1	0,97%	4.080.045.711
Total	1	0,97%	2.792.626.237

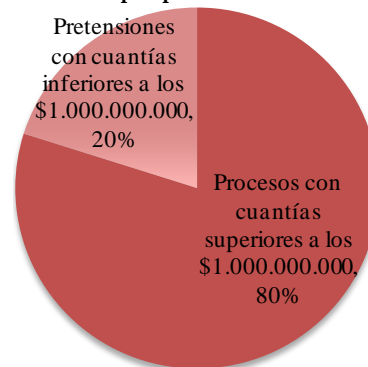
Fuente: Elaborado a partir de los datos registrados en SIPROJWEB (2014).

Tabla 15. Procesos judiciales activos en contra del municipio con pretensiones superiores a los \$1.000.000.000, por Tema

Tema	Casos	%	Total
Falla en el servicio	39	37,9%	103
Accidente de tránsito	21	20,4%	103
Controversias contractuales	12	11,7%	103
Nulidad acto administrativo	11	10,7%	103
Seguridad social, prestaciones sociales y factores salariales	5	4,9%	103
Impuestos, tasas y contribuciones	4	3,9%	103
Afectación a derechos laborales	2	1,9%	103
Protección de los derechos e intereses colectivos	2	1,9%	103
Megaobras	1	1,0%	103
Restitución	1	1,0%	103

Fuente: Elaborado a partir de los datos registrados en SIPROJWEB (2014).

Figura 5. Procesos Judiciales activos en contra del municipio por Pretensiones.



Fuente: Elaborado a partir de los datos registrados en SIPROJWEB (2014).

Tabla 15. Procesos judiciales activos en contra del municipio con pretensiones superiores a los \$1.000.000.000, por Dependencia

Dependencia Afectada	Casos	%
Secretaría de infraestructura y valorización	21	20,39%
Secretaría de tránsito y transporte Metrocali	21	20,39%
Departamento administrativo de gestión del medio ambiente	12	11,65%
Secretaria de educación	8	7,77%
Departamento administrativo de hacienda	8	7,77%
Secretaria de salud	8	7,77%
Departamento administrativo de planeación	7	6,80%
Emcali eice esp	7	6,80%
Concejo municipal de cali	7	6,80%
Emsirva esp	5	4,85%
Secretaria de vivienda social	4	3,88%
Secretaria de gobierno convivencia y seguridad	3	2,91%
Dirección de desarrollo administrativo	3	2,91%
Dirección jurídica	2	1,94%
	1	0,97%

Fuente: Elaborado a partir de los datos registrados en SIPROJWEB (2014).



ALCALDÍA DE
SANTIAGO DE CALI
DIRECCIÓN JURÍDICA

BOLETÍN ESTADÍSTICO PROCESOS JUDICIALES CORTE A 31 DE OCTUBRE 2014



Fecha: 12/11/2014

El presente boletín está sujeto a verificaciones, por lo cual este reporte no constituye información oficial definitiva de la Dirección Jurídica



GLOSARIO

Accidente de tránsito: demandas por resarcimiento de los perjuicios sufridos en un accidente de tránsito donde presuntamente el municipio tiene responsabilidad.

Afectación a derechos laborales: Demandas originadas en relaciones de carácter laboral con personal de planta de la administración.

Controversias contractuales: son todos aquellos conflictos derivados de la realización de un contrato estatal con el municipio o que tengan que ver con el proceso de selección.

Derechos e Intereses Colectivos: demandas de carácter constitucional para garantizar la protección del medio ambiente, la moralidad administrativa, el patrimonio público, la salubridad, el espacio público.

Falla en el servicio: demandas derivadas de la actuación u omisión producto de la presunta responsabilidad de la administración, que ha generado un daño material, moral o fisiológico.

Impuestos, tasas y contribuciones: demandas derivadas por obligaciones de carácter tributario a cargo de los sujetos pasivos, determinados en las normas que imponen la obligación de pagar.

Megaobras: Demandas relacionadas al cobro del impuesto por la realización de las 21 Megaobras.

Nulidad acto administrativo: demandas sobre nulidad de los actos administrativos donde presuntamente se desconoce el ordenamiento legal.

Prestaciones sociales y factores salariales: demandas derivadas de beneficios económicos de relación laboral, diferentes al salario y que se constituyen en ingreso para el servidor público vinculado a la entidad.

Restitución: demanda encaminada al resarcimiento de la propiedad a favor de una persona, ya sea jurídica o natural.

Seguridad Social: demandas originadas por beneficios de salud, pensión, reajuste pensional, auxilios y beneficios económicos para garantizar la salud y a calidad de vida del servidor público y/o pensionado.

Director Jurídico: Javier Mauricio Pachón
Subdirectora Técnica: Diana Sandoval Aramburo
Equipo de Apoyo Administrativo

Centro Administrativo Municipal CAM Torre Alcaldía
Piso 9
Teléfono: 6617084/85 Fax 6688491
www.cali.gov.co