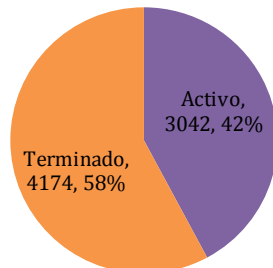




PROCESOS JUDICIALES EN CONTRA DEL MUNICIPIO

A 31 de diciembre de 2014 se encuentra registrado en SIPROJWEB un total de 7216 procesos judiciales en contra del municipio. De este total, hay 3042 procesos activos y 4174 procesos judiciales terminados. A continuación se presentan los principales resultados de los procesos judiciales activos en contra del municipio.

Figura 1. Procesos judiciales en contra del municipio por estado.



Fuente: Elaborado a partir de los datos registrados en SIPROJWEB (2014).

Tabla 1. Procesos judiciales activos en contra del municipio, según Tipo de Proceso.

Tipo de proceso	Total	%	Valor (\$)
Nulidad y rest. del derecho	1802	59,24%	116.778.326.214
Reparación directa	713	23,44%	521.884.513.474
Acción popular	173	5,69%	6.992.785.232
Ordinario laboral	128	4,21%	5.050.674.190
Nulidad y rest. tributario	61	2,01%	9.430.649.214
Nulidad simple	46	1,51%	
Contractual	30	0,99%	77.864.820.810
Acción de cumplimiento	22	0,72%	
Acción de grupo	17	0,56%	388.359.879.666
Pertenencia	7	0,23%	370.286.000
Ejecutivo	7	0,23%	7.510.835.543
Restitución y form. de tierras	7	0,23%	
Civil ordinario	6	0,20%	5.553.858.415
Fuero sindical	5	0,16%	
Ejecutivo laboral	4	0,13%	74.064.182
Divisorio	3	0,10%	330.000.000
Acción de repetición	2	0,07%	1.215.280.734
Ejecutivo contractual	2	0,07%	2.795.626.237
Expropiación	2	0,07%	18.646.000
Respon. civil extracontractual	1	0,03%	76.000.000
Nulidad y rest. suspensión	1	0,03%	40.729.563
Menor cuantía	1	0,03%	5.899.926
Reivindicatorio	1	0,03%	500.000.000
Levantamiento de fuero	1	0,03%	129.690.000
Total	3042	100%	1.144.982.565.400

Fuente: Elaborado a partir de los datos registrados en SIPROJWEB (2014).

Tabla 2. Procesos judiciales activos en contra del municipio por Tema.

Tema	Casos	%	Total
Seguridad social, prestaciones sociales y factores salariales	1580	51,9%	3042
Falla en el servicio	417	13,7%	3042
Accidente de tránsito	406	13,3%	3042
Nulidad acto administrativo	231	7,6%	3042
Protección de los derechos e intereses colectivos	221	7,3%	3042
Impuestos, tasas y contribuciones	220	7,2%	3042
Afectación a derechos laborales	115	3,8%	3042
Megaobras	54	1,8%	3042
Controversias contractuales	50	1,6%	3042
Restitución	7	0,2%	3042
Prescripción	3	0,1%	3042
Adjudicación de bienes	1	0,03%	3042
Mecanismos alternativos de solución de conflictos	1	0,03%	3042

Fuente: Elaborado a partir de los datos registrados en SIPROJWEB (2014).

Tabla 3. Procesos judiciales activos en contra del municipio, por dependencia afectada

Descripción	Casos	%	Total
Secretaría de educación	1296	42,6%	3042
Secretaría de infraestructura y valorización	438	14,4%	3042
Dirección de desarrollo administrativo	377	12,4%	3042
Secretaría de tránsito y transporte	280	9,2%	3042
Departamento administrativo de hacienda	170	5,6%	3042
Emcali eice esp	111	3,6%	3042
Secretaría de salud	94	3,1%	3042
Metrocali	88	2,9%	3042
Secretaría de gobierno conv. y seguridad	87	2,9%	3042
Departamento administrativo de planeación	76	2,5%	3042
Dagma	55	1,8%	3042
Concejo municipal de cali	49	1,6%	3042
Secretaría de vivienda social	35	1,2%	3042
Emsirva esp	28	0,9%	3042
Secretaría general	14	0,5%	3042
Secretaría de desarrollo territorial y bienestar social	12	0,4%	3042
Secretaría del deporte y la recreación	10	0,3%	3042
Calisalud	6	0,2%	3042
Secretaría de cultura y turismo	6	0,2%	3042
Dirección jurídica	4	0,1%	3042
Dirección de control disciplinario interno	2	0,1%	3042
Corfecali	1	0,0%	3042

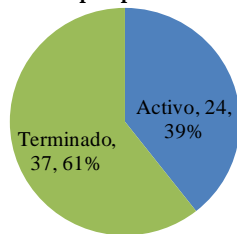
Fuente: Elaborado a partir de los datos registrados en SIPROJWEB (2014).



PROCESOS JUDICIALES INSTAURADOS POR EL MUNICIPIO

A 31 de diciembre de 2014 se encuentra registrado en SIPROJWEB un total de 61 procesos judiciales instaurados por el municipio. De este total, hay 24 procesos activos y 37 procesos judiciales terminados. A continuación se presentan los principales resultados de los procesos judiciales activos instaurados por el municipio.

Figura 2. Procesos judiciales activos instaurados por el municipio por estado.



Fuente: Elaborado a partir de los datos registrados en SIPROJWEB (2014).

Tabla 5. Procesos judiciales activos instaurados por el municipio, por Tema

Tema	Casos	%	Total
Controversias contractuales	9	38%	24
Nulidad acto administrativo	2	8%	24
Prescripción	1	4%	24
Restitución	1	4%	24
Afectación a derechos laborales	1	4%	24
Falla en el servicio	1	4%	24

Fuente: Elaborado a partir de los datos registrados en SIPROJWEB (2014).

Tabla 4. Procesos judiciales activos instaurados por el municipio, según Tipo de Proceso.

Tipo de proceso	Total	%	Valor (\$)
Acción de repetición	5	20,8%	3.150.034.372
Contractual	5	20,8%	142.746.993
Nulidad y rest. del derecho	3	12,5%	4.518.558.006
Nulidad simple	2	8,3%	
Ejecutivo contractual	2	8,3%	237.130.445
Expropiación	2	8,3%	6.537.007.232
Pertenencia	1	4,2%	
Levantamiento de fuero	1	4,2%	
Resolución de contrato	1	4,2%	43.669.888
Civil ordinario	1	4,2%	
Ejecutivo	1	4,2%	128.899.929
Total	24	100%	14.758.046.865

Fuente: Elaborado a partir de los datos registrados en SIPROJWEB (2014).

Tabla 6. Procesos judiciales instaurados por el municipio, por Dependencia Afectada

Tema	Casos	%	Total
Dirección jurídica	4	17%	24
Secretaría de vivienda social	3	13%	24
Secretaría de infraestructura y valorización	3	13%	24
Secretaría de desarrollo territorial y bienestar social	3	13%	24
Secretaría de tránsito y transporte	2	8%	24
Departamento administrativo de planeación	1	4%	24
Secretaría general	1	4%	24
Secretaría de gobierno convivencia y seguridad	1	4%	24
Concejo municipal de Cali	1	4%	24
Secretaría de educación	1	4%	24

Fuente: Elaborado a partir de los datos registrados en SIPROJWEB (2014).



PROCESOS JUDICIALES NOTIFICADOS

Entre enero y diciembre de 2014, ha sido notificado a la Dirección Jurídica y registrado en el Sistema de Información de Procesos Judiciales SIPROJWEB, un total de 829 procesos judiciales por un valor total de \$122.489.066.377, de los cuales 826 son en contra del municipio por valor de \$120.176.957.858 y 3 son instaurados por el municipio por valor de \$2.312.108.519. A continuación se presentan los principales resultados de los procesos judiciales que han sido notificados a 31 de diciembre de 2014.

Tabla 7. Procesos judiciales notificados por mes.
Año 2014

Mes	Total	%	Valor (\$)
Enero	24	2,90%	1.908.096.663
Febrero	78	9,41%	6.963.377.325
Marzo	65	7,84%	10.337.220.890
Abril	42	5,07%	13.712.811.296
Mayo	78	9,41%	13.016.059.080
Junio	82	9,89%	9.393.949.145
Julio	69	8,32%	4.709.394.149
Agosto	104	12,55%	7.774.638.781
Septiembre	64	7,72%	29.173.228.501
Octubre	102	12,30%	11.601.331.589
Noviembre	68	8,20%	10.795.895.301
Diciembre	53	6,39%	3.103.063.657
Total	829	100%	122.489.066.377

Fuente: Elaborado a partir de los datos registrados en SIPROJWEB (2014).

Tabla 8. Procesos judiciales notificados, según Tipo de Proceso. Año 2014

Tipo de proceso	Total	%	Valor (\$)
Nulidad y rest. del derecho	559	67,43%	11.562.093.519
Reparación directa	174	20,99%	86.563.779.547
Acción popular	22	2,65%	
Ordinario laboral	17	2,05%	1.858.205.731
Acción de cumplimiento	15	1,81%	
Nulidad simple	14	1,69%	
Nulidad y restablecimiento tributario	11	1,33%	497.704.600
Contractual	6	0,72%	19.438.963.817
Acción de grupo	3	0,36%	200.640.000
Acción de repetición	2	0,24%	2.312.108.519
Ejecutivo	2	0,24%	55.570.644
Pertenencia	1	0,12%	
Restitución y formalización de tierras	1	0,12%	
Fuero sindical	1	0,12%	
Levantamiento de fuero	1	0,12%	
Total	829	100%	122.489.066.377

Fuente: Elaborado a partir de los datos registrados en SIPROJWEB (2014).

Tabla 9. Tema de los Procesos judiciales notificados.
Año 2014.

Tema	Casos	%	Total
Seguridad social, prestaciones sociales y factores salariales	502	60,6%	829
Accidente de tránsito	116	14,0%	829
Falla en el servicio	84	10,1%	829
Afectación a derechos laborales	46	5,5%	829
Protección de los derechos e intereses colectivos	46	5,5%	829
Impuestos, tasas y contribuciones	35	4,2%	829
Nulidad acto administrativo	19	2,3%	829
Controversias contractuales	10	1,2%	829
Adjudicación de bienes	2	0,2%	829
Restitución	1	0,1%	829

Fuente: Elaborado a partir de los datos registrados en SIPROJWEB (2014).

Tabla 10. Dependencia afectada en los Procesos judiciales notificados. Año 2014

Dependencia	Casos	%	Total
Secretaría de educación	503	60,7%	829
Secretaría de infraestructura y valorización	94	11,3%	829
Secretaría de tránsito y transporte	67	8,1%	829
Departamento administrativo de hacienda	33	4,0%	829
Dirección de desarrollo administrativo	33	4,0%	829
Metrocali	30	3,6%	829
Secretaría de salud	21	2,5%	829
Secretaría de gobierno convivencia y seguridad	19	2,3%	829
Secretaría general	12	1,4%	829
Emcali eice esp	12	1,4%	829
Departamento administrativo de planeación	12	1,4%	829
Dagma	7	0,8%	829
Concejo municipal de cali	5	0,6%	829
Secretaría de vivienda social	3	0,4%	829
Dirección jurídica	2	0,2%	829
Secretaría de cultura y turismo	2	0,2%	829
Emsirva esp	2	0,2%	829
Secretaría de desarrollo territorial y bienestar social	1	0,1%	829
Dirección de control disciplinario interno	1	0,1%	829

Fuente: Elaborado a partir de los datos registrados en SIPROJWEB (2014).



FALLOS EJECUTORIADOS

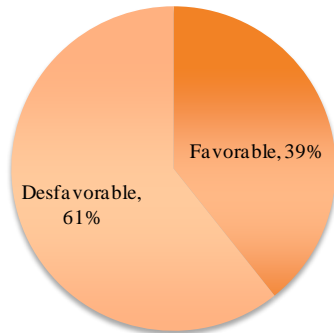
En términos monetarios se ha logrado una efectividad del 72% en la defensa judicial; es decir, del 100% de las pretensiones de los procesos judiciales que tuvieron fallo ejecutoriado enero y diciembre de 2014, el municipio tuvo un valor favorable equivalente a \$54.532.763.244. A continuación se presentan los principales resultados de los fallos ejecutoriados durante la vigencia 2014.

Tabla 11. Fallos ejecutoriados de los procesos judiciales, Año 2014

Fallo	Total	%	Valor (\$)	%
Favorable	184	39%	54.532.763.244	72%
Desfavorable	284	61%	21.652.372.205	28%
Total	468	100%	76.185.135.449	100%

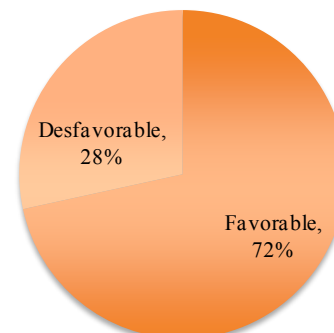
Fuente: Elaborado a partir de los datos registrados en SIPROJWEB (2014).

Figura 3. Total sentencias ejecutoriadas según el fallo, Año 2014



Fuente: Elaborado a partir de los datos registrados en SIPROJWEB (2014).

Figura 4. Valor sentencias ejecutoriadas según el fallo, Año 2014



Fuente: Elaborado a partir de los datos registrados en SIPROJWEB (2014).

Tabla 12. Tema de los Fallos ejecutoriados Favorables, Año 2014

Tema	Casos	%	Total Fallos Favorables
Falla en el servicio	61	33,2%	184
Seguridad social, prestaciones sociales y factores salariales	44	23,9%	184
Impuestos, tasas y contribuciones	31	16,8%	184
Accidente de tránsito	30	16,3%	184
Nulidad acto administrativo	16	8,7%	184
Protección de los derechos e intereses colectivos	15	8,2%	184
Megaobras	9	4,9%	184
Controversias contractuales	8	4,3%	184
Afectación a derechos laborales	8	4,3%	184
Prescripción	1	0,5%	184
Restitución	1	0,5%	184
Falla en el servicio	61	33,2%	184

Fuente: Elaborado a partir de los datos registrados en SIPROJWEB (2014).

Tabla 13. Tema de los Fallos ejecutoriados Desfavorables, Año 2014

Tema	Casos	%	Total Fallos Desfavorables
Seguridad social, prestaciones sociales y factores salariales	232	81,7%	284
Impuestos, tasas y contribuciones	37	13,0%	284
Nulidad acto administrativo	26	9,2%	284
Accidente de tránsito	16	5,6%	284
Falla en el servicio	12	4,2%	284
Protección de los derechos e intereses colectivos	4	1,4%	284
Controversias contractuales	3	1,1%	284
Afectación a derechos laborales	1	0,4%	284

Fuente: Elaborado a partir de los datos registrados en SIPROJWEB (2014).



PROCESOS DE MAYOR IMPACTO

Los procesos judiciales de mayor impacto son aquellos que por la naturaleza o cuantía de sus pretensiones, resultan de particular trascendencia para el Municipio de Santiago de Cali porque impactan sus finanzas y/o su gestión tributaria. A continuación se presentan los principales resultados de los procesos de mayor impacto a 31 de diciembre de 2014.

Tabla 13. Procesos judiciales activos en contra del municipio por Pretensiones.

Pretensiones	Total	%	Valor (\$)	%
Procesos con cuantías superiores a los \$1.000.000.000	105	3%	932.277.279.661	81%
Pretensiones con cuantías inferiores a los \$1.000.000.000	2666	88%	212.705.285.739	19%
Procesos Sin Cuantía	271	9%		0%
Total	3042	100%	1.144.982.565.400	100%

Fuente: Elaborado a partir de los datos registrados en SIPROJWEB (2014).

Tabla 14. Procesos judiciales activos en contra del municipio con pretensiones superiores a los \$1.000.000.000, por Tipo de Proceso.

Tipo de proceso	Total	%	Valor (\$)	%
Reparación directa	67	63,81%	370.687.085.349	39,76%
Nulidad y rest. del derecho	11	10,48%	73.378.229.409	7,87%
Contractual	11	10,48%	74.403.333.555	7,98%
Acción de grupo	6	5,71%	388.155.039.666	41,64%
Nulidad y rest. tributario	3	2,86%	3.451.730.994	0,37%
Civil ordinario	2	1,90%	5.229.790.615	0,56%
Ejecutivo	2	1,90%	6.989.943.836	0,75%
Acción popular	1	0,95%	6.000.000.000	0,64%
Acción de repetición	1	0,95%	1.189.500.000	0,13%
Ejecutivo contractual	1	0,95%	2.792.626.237	0,30%
Total	105	100%	932.277.279.661	100%

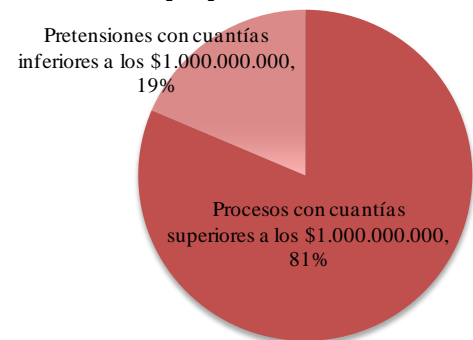
Fuente: Elaborado a partir de los datos registrados en SIPROJWEB (2014).

Tabla 15. Procesos judiciales activos en contra del municipio con pretensiones superiores a los \$1.000.000.000, por Tema

Tema	Casos	%	Total
Falla en el servicio	44	41,9%	105
Accidente de tránsito	25	23,8%	105
Controversias contractuales	14	13,3%	105
Nulidad acto administrativo	11	10,5%	105
Impuestos, tasas y contribuciones	6	5,7%	105
Seguridad social, prestaciones sociales y factores salariales	5	4,8%	105
Afectación a derechos laborales	2	1,9%	105
Protección de los derechos e intereses colectivos	2	1,9%	105
Megaobras	1	1,0%	105
Restitución	1	1,0%	105

Fuente: Elaborado a partir de los datos registrados en SIPROJWEB (2014).

Figura 5. Procesos Judiciales activos en contra del municipio por Pretensiones.



Fuente: Elaborado a partir de los datos registrados en SIPROJWEB (2014)

Tabla 15. Procesos judiciales activos en contra del municipio con pretensiones superiores a los \$1.000.000.000, por Dependencia

Dependencia Afectada	Casos	%	Total
Secretaría de tránsito y transporte	23	21,90%	105
Secretaría de infraestructura y valorización	22	20,95%	105
Metrocali	14	13,33%	105
Dagma	9	8,57%	105
Secretaria de educación	8	7,62%	105
Departamento administrativo de planeación	8	7,62%	105
Departamento administrativo de hacienda	7	6,67%	105
Secretaria de salud	6	5,71%	105
Emcali eice esp	6	5,71%	105
Concejo municipal de cali	5	4,76%	105
Emsirva esp	4	3,81%	105
Secretaria de vivienda social	3	2,86%	105
Secretaria de gobierno convivencia y seguridad	3	2,86%	105
Dirección de desarrollo administrativo	2	1,90%	105
Dirección jurídica	1	0,95%	105

Fuente: Elaborado a partir de los datos registrados en SIPROJWEB (2014).



ALCALDÍA DE
SANTIAGO DE CALI
DIRECCIÓN JURÍDICA

BOLETÍN ESTADÍSTICO PROCESOS JUDICIALES CORTE A 31 DE DICIEMBRE 2014



Fecha: 07/01/2015

El presente boletín está sujeto a verificaciones, por lo cual este reporte no constituye información oficial definitiva de la Dirección Jurídica



GLOSARIO

Accidente de tránsito: demandas por resarcimiento de los perjuicios sufridos en un accidente de tránsito donde presuntamente el municipio tiene responsabilidad.

Afectación a derechos laborales: Demandas originadas en relaciones de carácter laboral con personal de planta de la administración.

Controversias contractuales: son todos aquellos conflictos derivados de la realización de un contrato estatal con el municipio o que tengan que ver con el proceso de selección.

Derechos e Intereses Colectivos: demandas de carácter constitucional para garantizar la protección del medio ambiente, la moralidad administrativa, el patrimonio público, la salubridad, el espacio público.

Falla en el servicio: demandas derivadas de la actuación u omisión producto de la presunta responsabilidad de la administración, que ha generado un daño material, moral o fisiológico.

Impuestos, tasas y contribuciones: demandas derivadas por obligaciones de carácter tributario a cargo de los sujetos pasivos, determinados en las normas que imponen la obligación de pagar.

Megaobras: Demandas relacionadas al cobro del impuesto por la realización de las 21 Megaobras.

Nulidad acto administrativo: demandas sobre nulidad de los actos administrativos donde presuntamente se desconoce el ordenamiento legal.

Prestaciones sociales y factores salariales: demandas derivadas de beneficios económicos de relación laboral, diferentes al salario y que se constituyen en ingreso para el servidor público vinculado a la entidad.

Restitución: demanda encaminada al resarcimiento de la propiedad a favor de una persona, ya sea jurídica o natural.

Seguridad Social: demandas originadas por beneficios de salud, pensión, reajuste pensional, auxilios y beneficios económicos para garantizar la salud y a calidad de vida del servidor público y/o pensionado.

Director Jurídico: Carlos Humberto Sánchez Llanos
Subdirectora Técnica: Diana Sandoval Aramburo
Equipo de Apoyo Administrativo

Centro Administrativo Municipal CAM
Torre Alcaldía Piso 9
Teléfono: 6617084/85 Fax 6688491
www.cali.gov.co