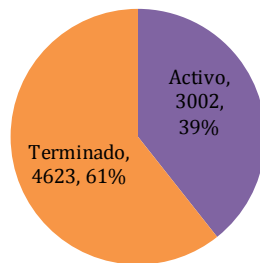




PROCESOS JUDICIALES EN CONTRA DEL MUNICIPIO

A 31 de mayo de 2015 se encuentran registrados en SIPROJWEB un total de 7625 procesos judiciales en contra del municipio. De este total, hay 3002 procesos activos y 4623 procesos judiciales terminados. A continuación se presentan las principales estadísticas de los procesos judiciales activos en contra del municipio.

Figura 1. Procesos judiciales en contra del municipio por estado.



Fuente: Elaborado a partir de los datos registrados en SIPROJWEB (2015).

Tabla 1. Procesos judiciales activos en contra del municipio, según Tipo de Proceso (medio de control).

Tipo de proceso	Total	%	Valor (\$)
Nulidad y restablecimiento del derecho	1800	59,96%	186.517.421.662
Reparación directa	701	23,35%	515.249.040.538
Acción popular	168	5,60%	6.916.150.232
Ordinario laboral	109	3,63%	6.763.030.855
Nulidad y restablecimiento tributario	51	1,70%	9.249.224.134
Nulidad simple	42	1,40%	
Contractual	33	1,10%	79.296.286.244
Acción de cumplimiento	27	0,90%	
Acción de grupo	19	0,63%	394.765.375.066
Ejecutivo	8	0,27%	3.930.224.206
Pertenencia	7	0,23%	90.700.000
Restitución y formalización de tierras	7	0,23%	
Civil ordinario	6	0,20%	5.543.858.415
Ejecutivo contractual	4	0,13%	4.145.165.955
Ejecutivo laboral	4	0,13%	873.497.482
Fuero sindical	4	0,13%	
Divisorio	3	0,10%	2.550.000.000
Expropiación	2	0,07%	18.646.000
Acción de repetición	1	0,03%	1.189.500.000
Reivindicatorio	1	0,03%	500.000.000
Responsabilidad civil extracontractual	1	0,03%	76.000.000
Reconocimiento de documento	1	0,03%	
Nulidad y restablecimiento suspensión	1	0,03%	40.729.563
Menor cuantía	1	0,03%	5.899.926
Levantamiento de fuero	1	0,03%	129.690.000
Total	3002	100%	1.217.850.440.278

Fuente: Elaborado a partir de los datos registrados en SIPROJWEB (2015).

Tabla 2. Procesos judiciales activos en contra del municipio por Tema.

Tema	Casos	%	Total
Seguridad social, prestaciones sociales y factores salariales	1463	48,7%	3002
Falla en el servicio	381	12,7%	3002
Accidente de tránsito	320	10,7%	3002
Nulidad acto administrativo	221	7,4%	3002
Protección de los derechos e intereses colectivos	159	5,3%	3002
Impuestos, tasas y contribuciones	144	4,8%	3002
Afectación a derechos laborales	107	3,6%	3002
Controversias contractuales	59	2,0%	3002
Megaobras	54	1,8%	3002
Restitución	6	0,2%	3002
Prescripción	5	0,2%	3002
Adjudicación de bienes	2	0,07%	3002
Mecanismos alternativos de solución de conflictos	1	0,03%	3002

Fuente: Elaborado a partir de los datos registrados en SIPROJWEB (2015).

Tabla 3. Procesos judiciales activos en contra del municipio, por dependencia que genera la causa del conflicto.

Dependencia	Casos	%	Total
Secretaría de Educación	1388	46,2%	3002
Secretaría de Infraestructura y Valorización	436	14,5%	3002
Secretaría de Tránsito y Transporte	281	9,4%	3002
Dirección de Desarrollo Administrativo	262	8,7%	3002
Departamento Administrativo de Hacienda	164	5,5%	3002
Emcali Eice Esp	99	3,3%	3002
Metrocali	91	3,0%	3002
Secretaría de Salud	89	3,0%	3002
Secretaría de Gobierno			
Convivencia y Seguridad	87	2,9%	3002
Departamento Administrativo de Planeación	74	2,5%	3002
Departamento Administrativo de Gestión del Medio Ambiente	50	1,7%	3002
Concejo Municipal de Cali	46	1,5%	3002
Secretaría de Vivienda Social	34	1,1%	3002
Dirección Jurídica	24	0,8%	3002
Emsirva Esp	24	0,8%	3002
Secretaría General	23	0,8%	3002
Secretaría de Desarrollo Territorial y Bienestar Social	11	0,4%	3002
Secretaría del Deporte y la Recreación	8	0,3%	3002
Secretaría de Cultura y Turismo	6	0,2%	3002
Dirección de Control Disciplinario Interno	2	0,1%	3002
Corfecali	1	0,0%	3002

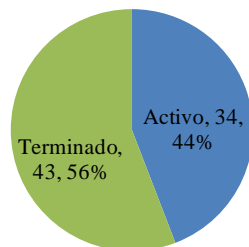
Fuente: Elaborado a partir de los datos registrados en SIPROJWEB (2015).



PROCESOS JUDICIALES INSTAURADOS POR EL MUNICIPIO

A 31 de mayo de 2015 se encuentran registrados en SIPROJWEB un total de 77 procesos judiciales instaurados por el municipio. De este total, hay 34 procesos activos y 43 procesos terminados. A continuación se presentan las principales estadísticas de los procesos judiciales activos instaurados por el municipio.

Figura 2. Procesos judiciales activos instaurados por el municipio por estado.



Fuente: Elaborado a partir de los datos registrados en SIPROJWEB (2015).

Tabla 4. Procesos judiciales activos instaurados por el municipio, según Tipo de Proceso.

Tipo de proceso	Total	%	Valor (\$)
Nulidad y restablecimiento del derecho	11	32,4%	4.771.031.210
Contractual	6	17,6%	181.479.771
Acción de repetición	5	14,7%	3.150.034.372
Expropiación	3	8,8%	6.537.007.232
Ejecutivo contractual	2	5,9%	237.130.445
Nulidad simple	2	5,9%	
Resolución de contrato	1	2,9%	43.669.888
Levantamiento de fuero	1	2,9%	
Pago por consignación	1	2,94%	17.728.509
Civil ordinario	1	2,9%	
Ejecutivo	1	2,9%	128.899.929
Total	34	100%	15.066.981.356

Fuente: Elaborado a partir de los datos registrados en SIPROJWEB (2015).

Tabla 5. Procesos judiciales activos instaurados por el municipio, por Tema

Tema	Casos	%	Total
Nulidad acto administrativo	16	47%	34
Controversias contractuales	11	32%	34
Megaobras	2	6%	34
Restitución	1	3%	34
Afectación a derechos laborales	1	3%	34
Seguridad social, prestaciones sociales y factores salariales	1	3%	34
Falla en el servicio	1	3%	34
Prescripción	1	3%	34

Tabla 6. Procesos judiciales instaurados por el municipio, por Dependencia Afectada

Dependencia	Casos	%	Total
Dirección de Desarrollo Administrativo	10	29%	34
Dirección Jurídica	6	18%	34
Secretaría de Infraestructura y Valorización	4	12%	34
Secretaría de Desarrollo Territorial y Bienestar Social	4	12%	34
Secretaría de Tránsito y Transporte	2	6%	34
Secretaría de Vivienda Social	2	6%	34
Secretaría de Educación	2	6%	34
Secretaría General	1	3%	34
Secretaría de Gobierno Convivencia y Seguridad	1	3%	34
Secretaría de Cultura y Turismo	1	3%	34
Concejo Municipal de Cali	1	3%	34

Fuente: Elaborado a partir de los datos registrados en SIPROJWEB (2015).



PROCESOS JUDICIALES NOTIFICADOS

Entre Enero y Mayo de 2015, fueron notificados a la Entidad Territorial y registrados en el Sistema de Información de Procesos Judiciales SIPROJWEB, un total de 381 procesos judiciales por pretensiones equivalentes a la suma de \$ 100.623.985.308, de los cuales un proceso es instaurado por el municipio por valor de \$ 17.728.509 y el resto son procesos judiciales en contra del municipio por valor de \$ 100.606.256.799. A continuación se presentan las principales estadísticas de los procesos judiciales que han sido notificados en el 2015.

**Tabla 7. Procesos judiciales notificados por mes.
Año 2015**

Mes	Total	%	Valor (\$)
Enero	41	10,76%	6.389.230.495
Febrero	82	21,52%	59.518.740.093
Marzo	96	25,20%	11.685.952.109
Abril	96	25,20%	13.721.816.550
Mayo	66	17,32%	9.308.246.061
Total	381	100%	100.623.985.308

Fuente: Elaborado a partir de los datos registrados en SIPROJWEB (2015).

Tabla 8. Procesos judiciales notificados, según Tipo de Proceso. Año 2015

Tipo de proceso	Total	%	Valor (\$)
Nulidad y restablecimiento del derecho	260	68,24%	58.788.566.649
Reparación directa	74	19,42%	29.371.855.484
Ordinario laboral	11	2,89%	1.669.232.041
Acción popular	11	2,89%	
Acción de cumplimiento	10	2,62%	
Acción de grupo	5	1,31%	6.405.495.400
Contractual	4	1,05%	1.181.107.225
Ejecutivo laboral	1	0,26%	800.000.000
Civil ordinario	1	0,26%	
Nulidad simple	1	0,26%	
Pago por consignación	1	0,26%	17.728.509
Divisorio	1	0,26%	2.250.000.000
Ejecutivo	1	0,26%	140.000.000
Total	381	100%	100.623.985.308

Fuente: Elaborado a partir de los datos registrados en SIPROJWEB (2015).

**Tabla 9. Tema de los Procesos judiciales notificados.
Año 2015**

Tema	Casos	%	Total
Seguridad social, prestaciones sociales y factores salariales	226	59,3%	381
Accidente de tránsito	38	10,0%	381
Falla en el servicio	36	9,4%	381
Nulidad acto administrativo	22	5,8%	381
Protección de los derechos e intereses colectivos	19	5,0%	381
Impuestos, tasas y contribuciones	16	4,2%	381
Controversias contractuales	14	3,7%	381
Afectación a derechos laborales	7	1,8%	381
Adjudicación de bienes	1	0,3%	381
Mecanismos alternativos de solución de conflictos	1	0,3%	381

Fuente: Elaborado a partir de los datos registrados en SIPROJWEB (2015).

Tabla 10. Dependencia afectada en los Procesos judiciales notificados. Año 2015

Dependencia	Casos	%	Total
Secretaría de educación	222	58,3%	381
Secretaría de infraestructura y valorización	43	11,3%	381
Secretaría de tránsito y transporte	25	6,6%	381
Departamento administrativo de hacienda	18	4,7%	381
Dirección de desarrollo administrativo	16	4,2%	381
Dirección jurídica	16	4,2%	381
Secretaría de salud	13	3,4%	381
Secretaría general	9	2,4%	381
Secretaría de gobierno convivencia y seguridad	8	2,1%	381
Departamento administrativo de gestión del medio ambiente	7	1,8%	381
Departamento administrativo de planeación	6	1,6%	381
Metrocali	4	1,0%	381
Emcali eice esp	2	0,5%	381
Secretaría del deporte y la recreación	1	0,3%	381

Fuente: Elaborado a partir de los datos registrados en SIPROJWEB (2015).



FALLOS EJECUTORIADOS

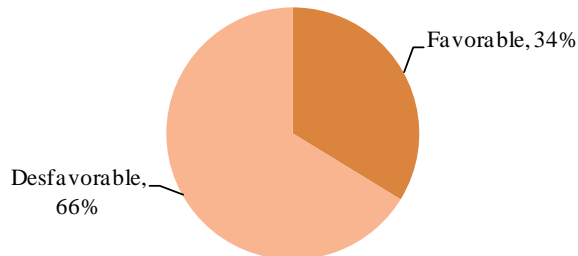
En términos monetarios se ha logrado una efectividad del 49% en la defensa judicial; es decir, del 100% de las pretensiones de los procesos judiciales que tuvieron fallo ejecutoriado entre enero y mayo de 2015, el municipio tuvo un valor favorable equivalente a \$11.230.629.599. A continuación se presentan los principales resultados de los fallos ejecutoriados durante la vigencia 2015.

Tabla 11. Fallos ejecutoriados de los procesos judiciales, Año 2015

Fallo	Total	%	Valor (\$)	%
Favorable	53	34%	11.230.629.599	49%
Desfavorable	104	66%	11.589.563.684	51%
Total	157	100%	22.820.193.283	100%

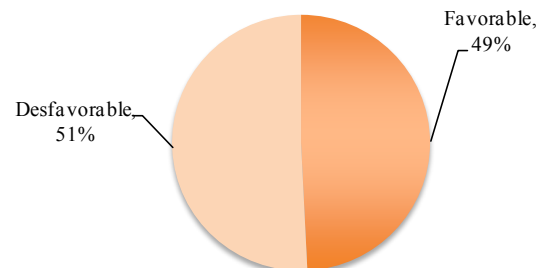
Fuente: Elaborado a partir de los datos registrados en SIPROJWEB (2015).

Figura 3. Total sentencias ejecutoriadas según el fallo, Año 2015



Fuente: Elaborado a partir de los datos registrados en SIPROJWEB (2015).

Figura 4. Valor sentencias ejecutoriadas según el fallo, Año 2015



Fuente: Elaborado a partir de los datos registrados en SIPROJWEB (2015).

Tabla 12. Tema de los Fallos ejecutoriados Favorables. Año 2015

Tema	Casos	%	Total Fallos Favorables
Falla en el servicio	18	34,0%	53
Seguridad social, prestaciones sociales y factores salariales	9	17,0%	53
Accidente de tránsito	8	15,1%	53
Impuestos, tasas y contribuciones	6	11,3%	53
Protección de los derechos e intereses colectivos	5	9,4%	53
Nulidad acto administrativo	4	7,5%	53
Controversias contractuales	3	5,7%	53
Afectación a derechos laborales	1	1,9%	53
Adjudicación de bienes	1	1,9%	53

Fuente: Elaborado a partir de los datos registrados en SIPROJWEB (2015).

Tabla 13. Tema de los Fallos ejecutoriados Desfavorables. Año 2015

Tema	Casos	%	Total Fallos Desfavorables
Seguridad social, prestaciones sociales y factores salariales	70	67,3%	104
Nulidad acto administrativo	11	10,6%	104
Accidente de tránsito	8	7,7%	104
Falla en el servicio	7	6,7%	104
Impuestos, tasas y contribuciones	4	3,8%	104
Protección de los derechos e intereses colectivos	3	2,9%	104

Fuente: Elaborado a partir de los datos registrados en SIPROJWEB (2015).



PROCESOS DE MAYOR IMPACTO

Los procesos judiciales de mayor impacto son aquellos que por la naturaleza o cuantía de sus pretensiones, resultan de particular trascendencia para el Municipio de Santiago de Cali porque impactan sus finanzas y/o su gestión tributaria. A continuación se presentan los principales resultados de los procesos de mayor impacto a 31 de mayo de 2015.

Tabla 14. Procesos judiciales activos en contra del municipio por Pretensiones.

Pretensiones	Total	%	Valor (\$)	%
Procesos con cuantías superiores a los \$1.000.000.000	114	4%	1.005.435.038.176	83%
Pretensiones con cuantías inferiores a los \$1.000.000.000	2627	88%	212.415.402.102	17%
Procesos Sin Cuantía	261	9%		0%
Total	3002	100%	1.217.850.440.278	100%

Fuente: Elaborado a partir de los datos registrados en SIPROJWEB (2015).

Tabla 15. Procesos judiciales activos en contra del municipio con pretensiones superiores a los \$1.000.000.000, por Tipo de Proceso.

Tipo de proceso	Total	%	Valor (\$)	%
Reparación directa	69	60,53%	365.701.846.807	36,37%
Nulidad y restablecimiento del derecho	16	14,04%	145.887.499.409	14,51%
Contractual	11	9,65%	74.403.333.555	7,40%
Acción de grupo	7	6,14%	394.344.789.666	39,22%
Nulidad y restablecimiento tributario	3	2,63%	3.451.730.994	0,34%
Ejecutivo contractual	2	1,75%	4.066.649.005	0,40%
Civil ordinario	2	1,75%	5.229.790.615	0,52%
Acción popular	1	0,88%	6.000.000.000	0,60%
Acción de repetición	1	0,88%	1.189.500.000	0,12%
Ejecutivo	1	0,88%	2.909.898.125	0,29%
Divisorio	1	0,88%	2.250.000.000	0,22%
Total	114	100%	1.005.435.038.176	100%

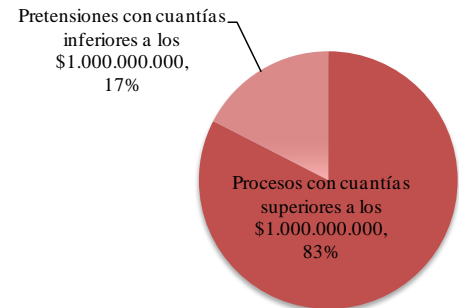
Fuente: Elaborado a partir de los datos registrados en SIPROJWEB (2015).

Tabla 16. Procesos judiciales activos en contra del municipio con pretensiones superiores a los \$1.000.000.000, por Tema

Tema	Casos	%	Total
Falla en el servicio	45	39,5%	114
Accidente de tránsito	17	14,9%	114
Controversias contractuales	14	12,3%	114
Nulidad acto administrativo	14	12,3%	114
Seguridad social, prestaciones sociales y factores salariales	5	4,4%	114
Impuestos, tasas y contribuciones	4	3,5%	114
Protección de los derechos e intereses colectivos	3	2,6%	114
Afectación a derechos laborales	2	1,8%	114
Restitución	1	0,9%	114
Prescripción	1	0,9%	114

Fuente: Elaborado a partir de los datos registrados en SIPROJWEB (2015).

Figura 5. Procesos Judiciales activos en contra del municipio por Pretensiones.



Fuente: Elaborado a partir de los datos registrados en SIPROJWEB (2015).

Tabla 17. Procesos judiciales activos en contra del municipio con pretensiones superiores a los \$1.000.000.000, por Dependencia

Dependencia Afectada	Casos	%	Total
Secretaría de Tránsito y Transporte	22	19,30%	114
Secretaría de Infraestructura y Valorización	21	18,42%	114
Metrocali	17	14,91%	114
Departamento Administrativo de Gestión Del Medio Ambiente	12	10,53%	114
Departamento Administrativo de Planeación	10	8,77%	114
Departamento Administrativo de Hacienda	8	7,02%	114
Secretaría de Salud	7	6,14%	114
Secretaría de Educación	7	6,14%	114
Emcali Eice Esp	6	5,26%	114
Emsirva Esp	6	5,26%	114
Concejo Municipal de Cali	5	4,39%	114
Secretaría de Gobierno	4	3,51%	114
Convivencia y Seguridad	4	3,51%	114
Dirección de Desarrollo Administrativo	2	1,75%	114
Secretaría de Vivienda Social	2	1,75%	114
Dirección Jurídica	2	1,75%	114

Fuente: Elaborado a partir de los datos registrados en SIPROJWEB (2015).



GLOSARIO

Accidente de tránsito: demandas por resarcimiento de los perjuicios sufridos en un accidente de tránsito donde presuntamente el municipio tiene responsabilidad.

Afectación a derechos laborales: Demandas originadas en relaciones de carácter laboral con personal de planta de la administración.

Controversias contractuales: son todos aquellos conflictos derivados de la realización de un contrato estatal con el municipio o que tengan que ver con el proceso de selección.

Derechos e Intereses Colectivos: demandas de carácter constitucional para garantizar la protección del medio ambiente, la moralidad administrativa, el patrimonio público, la salubridad, el espacio público.

Falla en el servicio: demandas derivadas de la actuación u omisión producto de la presunta responsabilidad de la administración, que ha generado un daño material, moral o fisiológico.

Impuestos, tasas y contribuciones: demandas derivadas por obligaciones de carácter tributario a cargo de los sujetos pasivos, determinados en las normas que imponen la obligación de pagar.

Megaobras: Demandas relacionadas al cobro del impuesto por la realización de las 21 Megaobras.

Nulidad acto administrativo: demandas sobre nulidad de los actos administrativos donde presuntamente se desconoce el ordenamiento legal.

Prestaciones sociales y factores salariales: demandas derivadas de beneficios económicos de relación laboral, diferentes al salario y que se constituyen en ingreso para el servidor público vinculado a la entidad.

Restitución: demanda encaminada al resarcimiento de la propiedad a favor de una persona, ya sea jurídica o natural.

Seguridad Social: demandas originadas por beneficios de salud, pensión, reajuste pensional, auxilios y beneficios económicos para garantizar la salud y a calidad de vida del servidor público y/o pensionado.

Director Jurídico: Carlos Humberto Sánchez Llanos
Subdirector Técnico: César Hugo Henao Correa

Centro Administrativo Municipal CAM
Torre Alcaldía Piso 9
Teléfono: 6617084/85 Fax 6688491
www.cali.gov.co