

República de Colombia



Santiago de Cali

Departamento Administrativo de Hacienda Municipal

Grupo Ejecución Presupuestal

NIT 890.399.011-3

INGRESOS SEPTIEMBRE 2015

MUNICIPIO DE SANTIAGO DE CAI I
 DEPARTAMENTO ADMINISTRATIVO DE HACIENDA MUNICIPAL
 SUBDIRECCION DE FINANZAS PUBLICAS
 GRUPO DE EJECUCION PRESUPUESTAL
 PRESUPUESTO Y EJECUCION DE INGRESOS A SEPTIEMBRE 30 DE 2015
 ADMINISTRACION CENTRAL

CODIGO FONDOS	DETALLE										RECAUDO A %EJEC. / PPTO
	PRESUPUESTO INICIAL	ADICIONES	REDUCCIONES	DECRETO S	PRESUPUESTO DEFINITIVO	RECAUDO DE SEPTIEMBRE	AJUSTE DE SEPTIEMBRE	RECAUDO A SEPTIEMBRE	%EJEC. / PPTO		
INGRESOS CORRIENTES	2.453.894.205.452	115.080.855.695	28.791.665.920		2.540.183.395.227	147.346.418.974	1.481.275.179	1.947.161.541.527	77		
INGRESOS TRIBUTARIOS	1.043.531.829.724	9.300.000.000			1.052.831.829.724	40.233.853.138	1.481.275.179	915.020.948.367	87		
Ingresos Directos	869.843.484.724				869.843.484.724	32.069.152.372	1.481.275.179	766.563.635.846	88		
Predial Unificado (Anexo)	474.847.000.000				474.847.000.000	26.816.285.516		426.643.702.847	90		
Industria y Comercio (Anexo)	286.452.000.000				286.452.000.000	1.498.264.869	1.481.275.179	242.263.338.943	85		
Inspección Vehículos Automotores (Circulación y Tránsito) (Anexo)	5.105.920.000				5.105.920.000	327.553.488		3.534.520.101	69		
Complementario Avisos y Tableros (Anexo)	28.247.000.000				28.247.000.000	163.004.759		27.522.411.981	97		
0-1223 Rifas y Clubes (RIFAS)	1.000.000				1.000.000						
0-1223 Rifas y Clubes (CLUBES)	1.000.000				1.000.000						
0-1229 Estampilla Prodesarrollo Urbano (Anexo)	41.660.400.000				41.660.400.000	1.321.672.698		32.094.448.070	77		
0-1201 Líneas de Demarcación	121.725.000				121.725.000	7.572.100		106.648.000	88		
0-1201 Esquemas Básicos	58.755.000				58.755.000	129.000		30.819.800	52		
0-1213 Estampilla Pro Cultura (Anexo)	19.748.766.000				19.748.766.000	1.490.133.522		19.465.177.954	99		
0-1201 Impuesto de Delineación	12.773.889.724				12.773.889.724	384.049.508		14.192.888.482	111		
0-1201 Impuesto de Publicidad Exterior Visual	826.029.000				826.029.000	60.486.912		699.679.668	85		
Ingresos Indirectos	173.688.345.000	9.300.000.000			182.988.345.000	8.164.700.766		148.467.312.521	81		
0-1201 Espectáculos Públicos - Municipales	105.608.000				105.608.000			62.000			
0-1201 Juegos Permitidos											
0-1239 Contribución Especial (418/97)	1.000.000	9.300.000.000		007	9.301.000.000	646.116.280		12.064.778.631	130		
0-1201 Sobretasa a la Gasolina (Anexo)	72.135.057.000				72.135.057.000	6.794.723.000		58.605.236.000	81		
0-1201 Espectáculos Públicos del Deporte	2.006.548.000				2.006.548.000	42.628.000		3.481.350.734	173		
0-1271 Impuesto a la Telefonía	7.506.771.000				7.506.771.000	368.795.061		4.996.295.175	67		
0-1267 Alumbrado Público EMCALI S.S.F.											
0-1272 Alumbrado Público EMCALI S.S.F. (10% Navidero)	88.393.361.000				88.393.361.000	95.579.541		66.663.360.843	75		
0-1281 Alumbrado Público EMCALI											
0-1282 Alumbrado Público EMCALI (10% Navidero)	3.540.000.000				3.540.000.000	216.856.884		2.656.229.138	75		
0-1214 Impuesto Alumbrado Público - Predios Lotes (Anexo)											
INGRESOS NO TRIBUTARIOS	1.410.362.375.728	105.780.855.695	28.791.665.920		1.487.351.565.503	107.112.565.836		1.032.140.593.160	69		
Contribuciones	75.136.715.000				75.136.715.000	2.308.166.375		44.764.992.007	60		
0-1211 Contribución Fondo Especial de Intervenciones	382.280.000				382.280.000	119.666.892		460.797.404	121		
0-1253 Contribuciones Valorización Nuevo Plan de Obras (Anexo)	74.754.335.000				74.754.335.000	2.176.653.113		44.188.061.711	59		
0-1209 Contribuciones Valorización Obras al Cobro (1995 - Vig. Anteriores) (Anexo)								-15.645.404			
0-1209 Contribuciones Valorización Obras (1996 - 1999) Acuerdo 12/95 (Anexo)								131.742.545			
0-1209 Pavimentación Barrios Populares (Anexo)											
0-1201 Contribución Participación en la Plusvalía	100.000				100.000			35.751			

MUNICIPIO DE SANTIAGO DE CALI
 DEPARTAMENTO ADMINISTRATIVO DE HACIENDA MUNICIPAL
 SUBDIRECCION DE FINANZAS PUBLICAS
 GRUPO DE EJECUCION PRESUPUESTAL
 PRESUPUESTO Y EJECUCION DE INGRESOS A SEPTIEMBRE 30 DE 2015
 ADMINISTRACION CENTRAL

CODIGO FONDOS		DETALLE										RECAUDO A SEPTIEMBRE	%EJEC. / PPTO
		PRESUPUESTO INICIAL	ADICIONES	REDUCCIONES	DECRETO S	PRESUPUESTO DEFINITIVO	RECAUDO DE SEPTIEMBRE	AJUSTE DE SEPTIEMBRE	RECAUDO A SEPTIEMBRE	%EJEC. / PPTO			
		20.729.698.000	1.028.249.916	100.000.000		21.657.947.916	1.040.597.740		17.145.242.785	79			
		77.069.000				77.069.000	3.760.800		56.443.200	73			
		81.889.000				81.889.000	17.719.625		121.902.350	149			
									-21.121.892				
		100.000.000				100.000.000	852.484		214.546.540	215			
		1.147.514.000				1.147.514.000	244.642.720		2.160.000.120	188			
		3.972.580.000				3.972.580.000	376.674.287		3.012.469.846	76			
		5.000.000.000				5.000.000.000			539.775.604	11			
		369.782.000				369.782.000	13.671.400		172.324.850	47			
		30.000.000				30.000.000	3.893.800		55.720.900	9			
		1.746.549.000				1.746.549.000	69.456.829		20.690.139				
		190.924.000				190.924.000			928.915.782	53			
		8.013.391.000	1.028.249.916	100.000.000		8.941.640.916	309.913.678		9.880.905.346	111			
		6.108.470.000	128.249.916		533	6.236.719.916			6.364.905.872	102			
			900.000.000		680.725	900.000.000			2.141.492.136				
		468.081.000			695	468.081.000			364.018.423	99			
		247.612.000				247.612.000	73.433.427		209.861.766	85			
		618.000.000				618.000.000	70.078.718		346.608.805	56			
		373.750.000				373.750.000	15.052.479		273.233.633	73			
		49.595.000				49.595.000	6.135.072		93.518.914	189			
		46.883.000				46.883.000			42.996.310	92			
		1.000.000				1.000.000			8.349.000	835			
		100.000.000				100.000.000	5.334.367		11.216.108				
							3.311.959		24.704.379	25			
		36.323.638.000				36.323.638.000	3.508.614.585		27.201.646.018	75			
		137.469.000				137.469.000	11.832.414		42.148.325	31			
		60.195.000				60.195.000	669.800		17.994.157	30			
		17.000.000				17.000.000			1.304.534	8			
		87.228.000				87.228.000	2.590.500		17.504.791	20			
		50.000.000				50.000.000	6.745.286		31.177.535	62			
		4.591.000.000				4.591.000.000	189.446.215		3.531.940.236	77			
		31.380.746.000				31.380.746.000	3.297.330.370		23.559.576.440	75			
		5.012.603.000				5.012.603.000	35.887.307		1.564.078.812	31			
		221.901.000				221.901.000	35.887.307		332.111.340	150			
		3.583.953.000				3.583.953.000			226.171.770	6			
		1.206.749.000				1.206.749.000			1.005.795.702	83			
		100.000				100.000							
		1.206.649.000				1.206.649.000			1.005.795.702	83			

MUNICIPIO DE SANTIAGO DE CALI
 DEPARTAMENTO ADMINISTRATIVO DE HACIENDA MUNICIPAL
 SUBDIRECCION DE FINANZAS PUBLICAS
 GRUPO DE EJECUCION PRESUPUESTAL
 PRESUPUESTO Y EJECUCION DE INGRESOS A SEPTIEMBRE 30 DE 2015
 ADMINISTRACION CENTRAL

CODIGO FONDOS	DETALLE	PRESUPUESTO		ADICIONES	REDUCCIONES	DECRETO	PRESUPUESTO DEFINITIVO	RECAUDO DE SEPTIEMBRE	AJUSTE	RECAUDO A SEPTIEMBRE	%EJEC. / PPTO
		INICIAL	DEFINITIVO								
Participaciones	Participaciones - Ley 715 / 2001 (Anexo)	1.180.081.913.738	1.248.214.712.547	96.824.458.729	28.691.665.920	517	1.248.214.712.547	875.229.327.988		875.229.327.988	679
	Sistema General de Participaciones - Ley 715 / 2001 (Anexo)	754.472.098.000	782.985.625.920	29.979.682.419	1.466.154.499		782.985.625.920	568.713.831.627		568.713.831.627	71
	Participación de la Nación (Anexo)	261.604.599.000	238.692.992.016	150.088.146	23.061.695.130		238.692.992.016	207.289.527.812		207.289.527.812	87
	Participación Departamental (Anexo)	64.636.847.000	60.478.030.709		4.158.816.291		60.478.030.709	38.524.267.772		38.524.267.772	64
	Participación Municipal										
	Regalías (Anexo)			25.658.033.154	5.000.000		25.658.033.154	212.087.133		212.087.133	1
	Quotas de Auditoría	7.865.818.000	7.865.818.000				7.865.818.000	5.060.494.660		5.060.494.660	64
0-3401	Cuota Auditoría Emsiva										
0-3401	Cuota Auditoría Ercalli	7.519.720.000	7.519.720.000				7.519.720.000	4.805.886.364		4.805.886.364	64
0-3401	Cuota Auditoría Metrocall	89.467.000	89.467.000				89.467.000	82.390.912		82.390.912	92
0-3401	Cuota Auditoría Fondo Especial de Vivienda	11.000.000	11.000.000				11.000.000	17.631.678		17.631.678	160
0-3401	Cuota Auditoría Centro Diagnóstico Automotor del Valle	70.115.000	70.115.000				70.115.000	83.179.306		83.179.306	119
0-3401	Cuota Auditoría Calisalud										
0-3401	Cuota Auditoría Anicianato San Miguel	1.000.000	1.000.000				1.000.000				
0-3401	Cuota Auditoría Red de Salud del Oriente	2.643.000	2.643.000				2.643.000	6.544.793		6.544.793	248
0-3401	Cuota Auditoría Red de Salud del Norte	1.787.000	1.787.000				1.787.000	2.646.438		2.646.438	148
0-3401	Cuota Auditoría Red de Salud del Suroriental	1.112.000	1.112.000				1.112.000				
0-3401	Cuota Auditoría Red de Salud del Centro	4.160.000	4.160.000				4.160.000	5.228.790		5.228.790	126
0-3401	Cuota Auditoría Red de Salud de Ladera	3.080.000	3.080.000				3.080.000	5.245.334		5.245.334	170
0-3401	Cuota Auditoría Escuela Nal. Del Deporte	70.896.000	70.896.000				70.896.000				
0-3401	Cuota Auditoría EMRU	11.435.000	11.435.000				11.435.000				
0-3401	Cuota Auditoría Institución Universitaria Antonio José Camacho	77.000.000	77.000.000				77.000.000	51.741.045		51.741.045	67
0-3401	Cuota Auditoría Instituto Popular de Cultura	2.393.000	2.393.000				2.393.000				
0-3401	Cuota Auditoría Girasol										
0-3401	Cuota Auditoría Telecall	10.000	10.000				10.000				
0-3111	Participación de EIESA (Ecosalud)	2.000.000.000	2.000.000.000				2.000.000.000	1.839.599.982		1.839.599.982	92
0-3161	Participación de EIESA (Ecosalud) - SSF	5.705.517.000	5.705.517.000	939.981.152		099	6.645.498.152	6.015.148.139		6.015.148.139	91
	Convenio con otras Entidades	65.678.386.738	39.866.673.858				105.545.060.596	38.840.567.333		38.840.567.333	37
0-4134	Convenio municipio cdt/ 2391							966.328.500		966.328.500	
0-4150	Convenio 839/2014 MEN	36.131.386.738	36.131.386.738				36.131.386.738	15.868.202.770		15.868.202.770	44
0-4151	Convenio 0459/14 MIN JUSTICIA Y DER	800.000.000	800.000.000				800.000.000	700.000.000		700.000.000	88
0-4153	Convenio Mpio. - ICBF 1312			6.039.553.122		019	6.039.553.122	845.537.438		845.537.438	14
0-4153	Convenio unidad atención y rep vicl 1432			1.074.248.808		119	1.074.248.808	429.699.523		429.699.523	40
0-4154	Convenio 117/15 FONSECON Policía			15.254.716.981		140	15.254.716.981	4.576.415.094		4.576.415.094	30
0-4155	Convenio 283/15 coldeportes			1.078.322.648		219	1.078.322.648	862.658.118		862.658.118	
0-4156	Convenio 315/15 coldeportes			6.000.000.000		219	6.000.000.000	4.500.000.000		4.500.000.000	
0-4157	Convenio 342/15 coldeportes			229.447.745		296	229.447.745				
0-4158	Conv. 2151332/15 S.S.F. Fonade			190.384.554		562	190.384.554				
0-4209	Convenio C.V.C. - DAGMA / 2012/007										
0-4210	Convenio C.V.C. - DAGMA / 043/2008										
0-4211	Convenio C.V.C. - DAGMA / 2009										
0-4218	Convenio C.V.C. - DAGMA / 2013										
0-4219	Convenio C.V.C. - DAGMA / 2014										
0-4212	Convenio 346 fortalecimiento nutricional integral del municipio 09										
0-4213	De Entidades No financieras Departamentales no consideradas empresas										
0-4214	Convenio Gobernación del Valle - Mpio de Cali - Desarrollo Territorial										
0-4215	De Entidades No financieras no consid emp. (Convenio CVC 2.011)										
0-4220	Convenio C.V.C. - DAGMA / 2015										
0-4309	Convenio Magaoabras	28.507.000.000	28.507.000.000				28.507.000.000	10.000.000.000		10.000.000.000	100
0-4405	Convenio Municipio UNIVALLE - ESTADIO	240.000.000	240.000.000	10.000.000.000		110 - 324	240.000.000	17.279.963		17.279.963	38
	Participación Control Emisión Gases										
0-3301	Transito										


MUNICIPIO DE SANTIAGO DE CALI
 DEPARTAMENTO ADMINISTRATIVO DE HACIENDA MUNICIPAL
 SUBDIRECCION DE FINANZAS PUBLICAS
 GRUPO DE EJECUCION PRESUPUESTAL
 PRESUPUESTO Y EJECUCION DE INGRESOS A SEPTIEMBRE 30 DE 2015
 ADMINISTRACION CENTRAL

CODIGO FONDOS	DE TALLE	PRESUPUESTO INICIAL	ADICIONES	REDUCCIONES	DECRETOS	PRESUPUESTO DEFINITIVO	RECAUDO DE SEPTIEMBRE	AJUSTE DE SEPTIEMBRE	RECAUDO A SEPTIEMBRE	%EJEC. / PPTO
0-3301	DAGMA									
0-3306	Contrato 76E2055 MEN (CE) EX CARULLA								897.061.955	
0-3308	Contrato 1011414 Cultura Promagienes								30.000.000	
0-3309	Contrato 08915 Cultura Promagienes		30.000.000		418	30.000.000				
0-3310	Liquidación Convenio Coto World Games								159.878.278	
0-1201	Participación Rodamiento Vehículos (Ley 488)	18.098.431.000				18.098.431.000	664.453.181		17.631.671.392	97
0-3115	Participación del Sector Eléctrico (Transf. EISA Ley 99/93)	20.223.000				20.223.000	1.180.834		15.191.905	75
	Intereses y Recargos	86.537.280.000				86.537.280.000	4.424.137.360		52.002.509.748	60
	Intereses y Recargos por no Pago de Impuestos (Anexo)	52.821.615.000				52.821.615.000	3.796.564.920		41.885.884.584	79
	Intereses y Recargos por Contribuciones (Anexo)	33.715.665.000				33.715.665.000	627.572.440		10.116.625.164	30
	Ingresos Operacionales	908.849.000				908.849.000	74.409.408		593.949.292	65
	Ejidos y Baldíos	86.172.000				86.172.000	3.078.080		85.174.694	99
0-1201	Carretera Vigente	86.172.000				86.172.000	3.078.080		85.174.694	99
	Legalización Asentamientos	3.781.000				3.781.000	235.000		3.891.677	103
0-1201	Carretera Vigente	3.781.000				3.781.000	235.000		3.891.677	103
	Planes Ejecutados	818.896.000				818.896.000	66.982.537		492.211.297	60
0-1201	Carretera Vigente (Nuevo Siglo)	818.896.000				818.896.000	66.982.537		492.211.297	60
	Carretera Administrativa - Desapaz									
	Planes Liquidación INVICALI - Altos Maderos									
	Otros Ingresos Operacionales						2.113.791		12.671.624	
0-1201	Aprovechamientos - Varios						2.113.791		12.671.624	
	Programas Asociativos Nuevos									
0-1101	Carretera Vigente									
	Otros Ingresos no Tributarios	5.631.672.990	7.928.147.050			13.559.820.040	225.396.639		13.638.846.510	101
0-1227	Otros (Anexo)	811.318.990				811.318.990	31.598.226		385.450.240	48
0-3402	Cuotas Partes Pensionales	4.170.354.000	7.928.147.050		456	12.098.501.050	5.326.184		12.607.632.040	104
	Subsidio para Servicios Públicos - Redistribución de Ingresos	650.000.000				650.000.000	188.472.229		645.764.230	99
	INGRESOS DE CAPITAL	66.542.708.595	351.460.080.441	9.669.435.009		408.333.354.027	4.048.601.490		375.183.815.667	92
	Recursos del Crédito									
0-6201	Recursos de Crédito Externo (BID)									
	Recursos del Balance	42.150.889.595	351.460.080.441	9.571.653.009		384.039.317.027	2.371.703.048		341.888.427.432	89
	Superavit No Apropriado (Anexo)	42.149.889.595	155.607.646.625	100.000		197.757.436.220	6.872.180.092		155.607.546.625	79
	Procesos Licitatorios (Anexo)		123.368.768.633	9.571.653.009		113.797.215.624	-5.060.979.520		113.797.215.624	100
	Cancelación de Procesos Licitatorios (Anexo)									
	Cancelación de Reservas Excepcionales (Anexo)		4.783.098.135			4.783.098.135	560.502.476		4.783.098.135	

MUNICIPIO DE SANTIAGO DE CALI
 DEPARTAMENTO ADMINISTRATIVO DE HACIENDA MUNICIPAL
 SUBDIRECCION DE FINANZAS PÚBLICAS
 GRUPO DE EJECUCION PRESUPUESTAL
 PRESUPUESTO Y EJECUCION DE INGRESOS A SEPTIEMBRE 30 DE 2015
 ADMINISTRACION CENTRAL

CODIGO FONDOS	DETALLE	PRESUPUESTO INICIAL	ADICIONES	REDUCCIONES	DECRETO S	PRESUPUESTO DEFINITIVO	RECAUDO DE SEPTIEMBRE	AJUSTE DE SEPTIEMBRE	RECAUDO A SEPTIEMBRE	%EJEC. / PPTO
0-1201	Reservas Excepcionales (Anexo)		62.274.907.976		S	62.274.907.976	62.274.907.976		62.274.907.976	100
0-1201	Vigencias Futuras (Anexo)		5.425.659.072			5.425.659.072	5.425.659.072		5.425.659.072	100
0-1249	Vigencias Expiradas (Anexo)	1.000.000				1.000.000				
	Premios									
	Otros Recursos de Capital	24.391.819.000		97.782.000		24.294.037.000	1.676.898.442		33.295.388.235	137
0-1201	Rendimientos Financieros De Otra Entidades (Anexo)	16.775.303.000		97.782.000		16.677.521.000	1.484.473.729		25.460.613.409	153
0-1201	Devolucion aportes pensionales ISS	7.000.000.000				7.000.000.000				
0-1201	Dividendos	615.516.000				615.516.000			811.193.982	132
0-1201	Venta de Activos									
0-1230	Venta de Activos (FONPEI)									
0-1240	Excedentes Financieros ESES									
0-1245	Programas de Vivienda (Recuperación Cartera)									
0-1247	Utilidades y Excedentes Financieros EMCALI									
0-1262	Venta de Activos Personeria									
0-1248	Venta de Activos - Valorizacion									
	Rendimientos Financieros No Presupuestados (Anexo)						98.613.652		1.764.976.656	
	Ingresos No Presupuestados (Anexo)									
	Reintegros (Anexo)	1.000.000				1.000.000			5.258.604.188	
0-1241	Recursos Propios - Fondo para Contingencias									
	TOTALES	2.520.436.914.047	466.540.936.136	38.461.100.929		2.948.516.749.254	151.395.020.464	1.481.275.179	2.322.345.357.194	79

Proyecto: Marcela Guerrero Obando
 Revisó: Efraín Quiñonez Bedoya
 Elaboró: Marcela Guerrero Obando

EFRAÍN QUIÑONEZ BEDOYA
 Subdirector de Finanzas Públicas (E)

ANDRÉS FELIPE URBEMEDINA
 Director del Departamento Administrativo de Hacienda



MUNICIPIO DE SANTIAGO DE CALI
 DEPARTAMENTO ADMINISTRATIVO DE HACIENDA MUNICIPAL
 SUBDIRECCION DE FINANZAS PUBLICAS
 GRUPO DE EJECUCION PRESUPUESTAL
 PRESUPUESTO Y EJECUCION DE INGRESOS A SEPTIEMBRE 30 DE 2015
 ANEXOS - DISTRIBUCION DE RENTAS 2015

DETALLE		PRESUPUESTO INICIAL	ADICION	REDUCCION	PRESUPUESTO DEFINITIVO	RECAUDO DE SEPTIEMBRE	AJUSTE DE SEPTIEMBRE	RECAUDO A SEPTIEMBRE	% EJEC / PPTO
PREDIAL UNIFICADO									
		407.412.000.000			407.412.000.000	23.089.922.259		365.848.786.993	90
0-1101	- Vigencia Actual	122.563.631.779			122.563.631.779	15.486.616.405		259.161.382.104	211
0-1201	- Vigencia Actual	213.626.368.221			213.626.368.221	2.519.640.101		26.679.361.029	12
0-1101	- Vigencia Anterior	25.965.159.531			25.965.159.531	5.083.665.753		80.008.043.860	308
0-1201	- Vigencia Anterior	45.256.840.469			45.256.840.469			0	0
Sobretasa Ambiental									
0-1202	- C.V.C. Vigencia Actual	51.029.000.000			51.029.000.000	2.838.121.912		46.498.596.459	91
0-1202	- C.V.C. Vigencia Anterior	41.211.000.000			41.211.000.000	2.141.092.875		35.660.693.475	87
		9.818.000.000			9.818.000.000	697.029.037		10.837.902.984	110
Sobretasa Bomberil									
0-1231	- Vigencia Actual	16.406.000.000			16.406.000.000	888.241.345		14.296.319.395	87
0-1234	- Vigencia Anterior	12.439.000.000			12.439.000.000	656.200.624		10.479.249.685	84
		3.967.000.000			3.967.000.000	232.040.721		3.817.059.710	96
Impuesto no Distribuido									
		474.847.000.000			474.847.000.000	26.816.285.516		426.643.702.847	90
TOTAL									
		2.279.990.000			2.279.990.000	153.850.553		1.733.499.799	76
0-1201	- Vigencia Anterior	713.960.000			713.960.000	76.266.100		587.464.199	82
0-1244	- Transporte Masivo Actual	1.696.749.000			1.696.749.000	6.259.774		677.306.542	40
0-1244	- Transporte Masivo Anterior	415.201.000			415.201.000	91.177.061		536.249.561	129
TOTAL CIRCULACION Y TRANSITO		5.105.920.000			5.105.920.000	327.553.488		3.534.520.101	69
INDUSTRIA Y COMERCIO									
0-1101	- Vigencia Actual	54.770.657.131			54.770.657.131	1.202.829.556		144.364.526.138	264
0-1201	- Vigencia Actual	95.464.342.869			95.464.342.869			0	0
0-1101	- Vigencia Anterior	2.211.460.753			2.211.460.753	161.502.711		6.435.833.890	291
0-1201	- Vigencia Anterior	3.854.539.247			3.854.539.247			0	0
0-1101	- Rete Ica	39.102.438.342			39.102.438.342	133.932.602		86.294.020.626	221
0-1201	- Rete Ica	82.702.297.658			82.702.297.658			0	0
0-1101	- Cruce de Clas Mpio - EMCALI EMSIRVA	8.346.264.000			8.346.264.000		1.481.275.179	5.168.958.289	62
TOTAL INDUSTRIA Y COMERCIO		286.452.000.000			286.452.000.000	1.498.264.869	1.481.275.179	242.263.338.943	85
0-1101	- Vigencia Actual	1.233.328.672			1.233.328.672	115.000.431		1.037.605.890	84
0-1201	- Vigencia Actual	2.149.671.328			2.149.671.328			0	0
0-1101	- Vigencia Anterior	440.396.404			440.396.404	74.445.784		2.494.334.346	566
0-1201	- Vigencia Anterior	767.603.596			767.603.596			0	0
TOTAL SANCIONES INDUSTRIA Y COMERCIO		4.591.000.000			4.591.000.000	189.446.215		3.531.940.236	0

MUNICIPIO DE SANTIAGO DE CALI
 DEPARTAMENTO ADMINISTRATIVO DE HACIENDA MUNICIPAL
 SUBDIRECCION DE FINANZAS PUBLICAS
 GRUPO DE EJECUCION PRESUPUESTAL
 PRESUPUESTO Y EJECUCION DE INGRESOS A SEPTIEMBRE 30 DE 2015
 ANEXOS - DISTRIBUCCION DE RENTAS 2015

DETALLE		PRESUPUESTO INICIAL	ADICION	REDUCCION	PRESUPUESTO DEFINITIVO	RECAUDO DE SEPTIEMBRE	AJUSTE DE SEPTIEMBRE	RECAUDO A SEPTIEMBRE	% EJEC / PPTO
COMPLEMENTARIO DE AVISOS Y TABLEROS									
0-1101	- Vigencia Actual	9.984.384.377			9.984.384.377	125.870.420		26.611.267.522	267
0-1201	- Vigencia Actual	17.402.615.623			17.402.615.623				0
0-1101	- Vigencia Anterior	313.527.242			313.527.242	37.134.339		911.144.459	291
0-1201	- Vigencia Anterior	546.472.758			546.472.758				0
TOTAL		28.247.000.000			28.247.000.000	163.004.759		27.522.411.981	97
ESTAMPILLA PRODESARROLLO									
0-1201	- 80% Saneamiento Fiscal	33.328.320.000			33.328.320.000	1.057.338.158		25.675.558.456	77
0-1229	- 20% Ley 869/2003 Fondo de Pensiones	8.332.080.000			8.332.080.000	264.334.540		6.418.889.614	77
TOTAL		41.660.400.000			41.660.400.000	1.321.672.698		32.094.448.070	77
SOBRETASA A LA GASOLINA									
0-1201	1 - Saneamiento Fiscal (23.5%)	13.744.653.000			13.744.653.000	1.294.670.193		11.466.673.344	81
0-1206	2 - Malla Vital	13.647.173.000			13.647.173.000	1.285.488.135		11.067.477.063	81
0-1270	3 - Sobretasa Gasolina SITM 76.5%	44.743.231.000			44.743.231.000	4.214.564.672		36.351.085.573	81
TOTAL		72.135.057.000			72.135.057.000	6.794.723.000		58.605.236.000	81
ESTAMPILLA PRO CULTURA									
0-1213	- 60% Cultura (Inversion)	10.032.373.000			10.032.373.000	756.987.829		9.888.310.400	99
0-1229	- 20% Ley 869/2003 Fondo de Pensiones	3.949.753.000			3.949.753.000	298.026.704		3.893.035.591	99
0-1255	- 10% Ley 397/97 Seg Social Gestores Culturales	1.974.877.000			1.974.877.000	149.013.352		1.946.517.796	99
0-1258	- 10% Ley 1379 Red de Bibliotecas	1.974.877.000			1.974.877.000	149.013.352		1.946.517.796	99
0-1264	- 5% Ac 232 (Cons patrimonio cultural)	987.438.000			987.438.000	74.506.676		973.258.898	99
0-1265	- 7% Ac 313 (Instituto de Cultura)	829.448.000			829.448.000	62.585.609		817.537.473	99
TOTAL		19.748.766.000			19.748.766.000	1.490.133.522		19.465.177.954	99
ALUMBRADO PUBLICO									
0-1214	- Vigencia Actual	2.878.000.000			2.878.000.000	183.286.638		1.728.072.068	60
0-1214	- Vigencia Anterior	662.000.000			662.000.000	33.570.246		928.157.070	140
TOTAL		3.540.000.000			3.540.000.000	216.856.884		2.656.229.138	75
LIQUIDACION Y FACTURACION									
0-1101	- Predial vig Actual					12.116		(21.121.892)	
0-1201	- Predial vig Anterior								
0-1101	- Predial vig Anterior								
0-1201	- Predial vig Anterior								
0-1101	- Industria y Comercio Vigencia Actual								
0-1201	- Industria y Comercio Vigencia Actual								

MUNICIPIO DE SANTIAGO DE CALI DEPARTAMENTO ADMINISTRATIVO DE HACIENDA MUNICIPAL SUBDIRECCION DE FINANZAS PUBLICAS GRUPO DE EJECUCION PRESUPUESTAL PRESUPUESTO Y EJECUCION DE INGRESOS A SEPTIEMBRE 30 DE 2015 ANEXOS - DISTRIBUCCION DE RENTAS 2015									
DETALLE									
	PRESUPUESTO INICIAL	ADICION	REDUCCION	PRESUPUESTO DEFINITIVO	RECAUDO DE SEPTIEMBRE	AJUSTE DE SEPTIEMBRE	RECAUDO A SEPTIEMBRE	% EJEC / PPTO	
VENTA DE SERVICIOS CATASTRALES									
0-1101 Otros Servicios Catastrales	13.324.908			13.324.908	1.174.600		21.213.650	159	
0-1201 Otros Servicios Catastrales	23.225.092			23.225.092				0	
0-1101 Certificados	121.473.213			121.473.213	12.496.800		151.111.200	124	
0-1201 Certificados	211.725.787			211.725.787				0	
0-1101 Venta de Planos Digitales	12.031			12.031				0	
0-1201 Venta de Planos Digitales	20.969			20.969				0	
TOTAL	369.782.000			369.782.000	13.671.400		172.324.850	47	
INFRACCIONES DE TRANSITO									
0-1210 Vigencia Actual	17.745.235.000			17.745.235.000	2.789.747.826		16.154.093.840	91	
0-1210 Vigencia Anterior	13.635.511.000			13.635.511.000	507.582.544		7.405.482.600	54	
TOTAL	31.380.746.000			31.380.746.000	3.297.330.370		23.559.576.440	75	
ARRENDAMIENTOS DE INMUEBLES									
0-1101 Fondos Comunes - tesoreria	80.897.684			80.897.684	35.887.307		332.111.340	411	
0-1201 Fondos Comunes - tesoreria	141.003.316			141.003.316				0	
TOTAL	221.901.000			221.901.000	35.887.307		332.111.340	150	
AMOBILIAMIENTO URBANO - EUCOL									
0-1201 Saneamiento Fiscal	912.500.000			912.500.000			773.422.302	85	
0-1218 Interventoria	294.149.000			294.149.000			232.373.400	79	
TOTAL	1.206.649.000			1.206.649.000			1.005.795.702	83	
SISTEMA GENERAL DE PARTICIPACIONES - LEY 715									
EDUCACION									
0-2101 S.G.P. Educacion - Prestacion Servicios 11/12	521.450.864.000	118.845.652		521.569.709.652	46.851.383.403		353.711.195.544	68	
0-2103 S.G.P. Educacion - S.F. Aportes patron docentes y directivos docen	430.138.828.000			430.138.828.000	40.479.911.624		300.089.451.688	70	
0-2104 S.G.P. Educacion - Calidad 11/12	59.372.817.000			59.372.817.000	3.966.555.596		36.247.207.880	61	
0-2105 S.G.P. S. Educacion Calidad Gratuidad S.S.F	9.556.294.000			9.556.294.000	1.578.795.548		7.893.977.740	83	
0-2111 S.G.P. Educacion - Prestacion Servicios 12/12 Año Anterior	13.658.971.000	118.845.652		13.777.816.652			4.244.821.219	31	
0-2113 S.G.P. Educacion - S.F. Aportes Patronales Doce 12/12									
0-2114 S.G.P. Educacion - S.F. Aportes Patronales Doce 12/12									
0-2117 S.G.P. Educacion - Cuota Administracion (Prestacion de Servicios)	8.723.954.000			8.723.954.000	826.120.645		5.235.737.017	60	
TOTAL	154.379.659.000	29.816.052.607		183.680.535.469	16.314.220.593		145.344.140.910	79	

MUNICIPIO DE SANTIAGO DE CALI									
DEPARTAMENTO ADMINISTRATIVO DE HACIENDA MUNICIPAL									
SUBDIRECCION DE FINANZAS PUBLICAS									
GRUPO DE EJECUCION PRESUPUESTAL									
PRESUPUESTO Y EJECUCION DE INGRESOS A SEPTIEMBRE 30 DE 2015									
ANEXOS - DISTRIBUCION DE RENTAS 2015									
DETALLE									
	PRESUPUESTO INICIAL	ADICION	REDUCCION	PRESUPUESTO DEFINITIVO	RECAUDO DE SEPTIEMBRE	AJUSTE DE SEPTIEMBRE	RECAUDO A SEPTIEMBRE	% EJEC / PPTO	
0.2203 - S.G.P. Salud - Prestación a Población no Afiliada 11/12	554.547.000		498.168.054	56.378.946	1.794.895		14.359.160	25	
0.2204 - S.G.P. Salud - Salud Publica - PAB 11/12	15.313.922.000	1.642.086.324		16.956.018.324	1.541.456.211		12.376.578.087	73	
0.2205 - S.G.P. Salud - S.S.F. Apoyos Patronales	9.594.897.000	14.832.620		9.609.729.620	262.899.628		4.803.497.856	50	
0.2207 - S.G.P. Salud - Régimen Subsidiado - S.S.F. 11/12	118.344.792.000	26.616.591.904		144.961.383.904	14.508.069.859		116.052.681.132	80	
0.2213 - S.G.P. Salud - Prestación a Población no Afiliada 12/12	845.936.000		17.008.084	828.927.916			828.927.916	100	
0.2214 - S.G.P. Salud - Salud Publica - PAB 12/12 Año Anterior	1.317.877.000	170.288.466		1.488.165.466			1.488.165.466	100	
0.2217 - S.G.P. Salud - Régimen Subsidiado - S.S.F. 12/12	8.407.688.000	1.372.243.293		9.779.931.293			9.779.931.293	100	
AGUA POTABLE Y SANEAMIENTO BASICO									
0.2501 - S.G.P. Sector Agua Potable y Saneamiento Basico 11/12	21.725.059.000	0	659.389.755	21.065.669.245	1.762.651.403	0	15.777.660.553	75	
0.2511 - S.G.P. Sector Agua Potable y Saneamiento Basico 12/12	19.939.193.000		549.827.788	19.389.365.212	1.762.669.565		14.101.356.520	73	
	1.785.866.000		109.561.967	1.676.304.033	(18.162)		1.676.304.033	100	
ATENCIÓN INTEGRAL A LA PRIMERA INFANCIA									
0.2601 - S.G.P. Atención Integral Primera Infancia - Educación	0	0	0	0	0	0	2.381.611.328		
PROPOSITO GENERAL									
0.2302 - S.G.P. Propósito General - Otros Sectores 11/12	55.373.153.000	5.340.967	291.588.606	55.086.905.361	4.642.607.497	0	40.319.129.245	73	
0.2303 - S.G.P. Propósito General - Deporte 11/12	38.737.730.000			38.737.730.000	3.528.381.697		28.223.956.105	73	
0.2304 - S.G.P. Propósito General - Cultura 11/12	4.077.656.000			4.077.656.000	3.714.088.600		2.970.942.750	73	
0.2305 - S.G.P. Propósito General - S.S.F. FONPET 11/12	3.058.242.000	5.340.967		3.063.582.967	278.556.450		2.228.207.061	73	
0.2312 - S.G.P. Propósito General - Otros Sectores 12/12 Año Anterior	5.097.070.000			5.097.070.000	464.260.750		2.785.156.935	55	
0.2313 - S.G.P. Propósito General - Deporte 12/12 Año Anterior	3.345.866.000		221.607.541	3.124.258.459			3.124.258.459	100	
0.2314 - S.G.P. Propósito General - Cultura 12/12 Año Anterior	352.196.000		23.326.688	328.869.312			328.869.312	100	
0.2315 - S.G.P. Propósito General - S.S.F. FONPET 12/12 Año Anterior	264.147.000		17.495.016	246.651.984			246.651.984	100	
	440.246.000		29.159.361	411.086.639			411.086.639	100	
ALIMENTACION ESCOLAR									
0.2401 - S.G.P. Alimentación Escolar 11/12	1.543.363.000	39.443.193	0	1.582.806.193	134.237.383	0	1.180.094.047	75	
0.2411 - S.G.P. Alimentación Escolar 12/12 Año Anterior	1.433.415.000	30.934.810		1.464.349.810	134.237.383		1.061.637.664	72	
	109.948.000	8.508.383		118.456.383			118.456.383	100	
TOTAL	754.472.098.000	29.979.682.419	1.466.154.499	782.985.625.920	69.705.100.279	-	558.713.831.627	71	
PARTICIPACION DE LA NACION									
0-3143 FOSYGA - CONTINUIDAD									
SECTOR EDUCACION									
0.3147 EDUC. - Fosyga SSF Régimen Subsidiado	261.604.599.000	150.088.146	23.061.695.130	238.692.992.016	17.245.401.530	-	207.289.527.812	87	
0.3152 Fosyga - Población no asegurada	252.236.358.000		23.061.695.130	229.174.662.870	17.225.529.534		200.961.862.722	88	
0.3157 Ley 1493/11 artes escénicas	9.367.241.000			9.367.241.000			5.620.290.000	60	
0.3159 Impuesto timbre nacional SSF	1.000.000			1,000,000			519.489.044	51949	
0.3162 Resol 01988/14 Tuberculosis									
0.3163 Resolución 2892/14									
0.3164 Resolución 2163/14 (Min Cultura)							15.000.000		
0.3166 Resol Vejez 067/415 PNEV							22.698.000		
0.3167 Resol 0782/15 Tuberculosis		150.088.146		150.088.146			150.188.046		
TOTAL	261.604.599.000	150.088.146	23.061.695.130	238.692.992.016	17.245.401.530	-	207.289.527.812	87	
NO INCLUYE EJECUCION PRESUPUESTAL (NO PPTADOS)									
0.3134 Resolución No. 3596/06 (Aseguramiento - Desplazados)									

MUNICIPIO DE SANTIAGO DE CALI									
DEPARTAMENTO ADMINISTRATIVO DE HACIENDA MUNICIPAL									
SUBDIRECCION DE FINANZAS PUBLICAS									
GRUPO DE EJECUCION PRESUPUESTAL									
PRESUPUESTO Y EJECUCION DE INGRESOS A SEPTIEMBRE 30 DE 2015									
ANEXOS - DISTRIBUCION DE RENTAS 2015									
DETALLE									
0.3137	Resoluciones No. 3395/06 y No. 3579/06								
		PRESUPUESTO INICIAL	ADICION	REDUCCION	PRESUPUESTO DEFINITIVO	RECAUDO DE SEPTIEMBRE	AJUSTE DE SEPTIEMBRE	RECAUDO A SEPTIEMBRE	% EJEC / PPTO
PARTICIPACION DEPARTAMENTAL									
CORRIENTES									
0.3201	Regimen Subsidiado - Plenos				0				
0.3206	Subsidios Parciales				0				
SUBTOTAL		0	0	0	0	0	0	0	
0.3204	Ordenanza No. 065/96 Deportes				0				
0.3207	Impuesto al Cigarrillo				0				
0.3208	Participacion Dptal Subsidio SSF	64.636.847.000		4.158.816.291	60.478.030.709	7.152.997.959		38.524.267.772	64
SUBTOTAL		64.636.847.000	0	4.158.816.291	60.478.030.709	7.152.997.959	0	38.524.267.772	64
TOTAL		64.636.847.000	-	4.158.816.291	60.478.030.709	7.152.997.959	-	38.524.267.772	64
REGALIAS									
REGALIAS INDIRECTAS									
0.5101	Regalias Directas (Materiales de Construcción)				0			8.864.981	
SUB - TOTAL								8.864.981	
SISTEMA GENERAL DE REGALIAS									
0.5109	Fondo Nacional de Regalias Asignaciones Directas								
0.5115	SGR AC 004/13 Educ Digital Para Todos								
0.5116	SGR Resolucion 1790/13 SMSCE		15.294.391.850	5.000.000	15.289.391.850			6.632.029	0
0.5117	Resolucion 0639/13 OCAD		1.980.734		1.980.734				0
0.5118	F.C.R. 60% SGR Ac 004/13		12.500.000		12.500.000				0
0.5119	Resolucion 2323/13 OCAD		10.500.000.000		10.500.000.000				0
0.5120	SGR Res. 1083/14 SMSCE		22.000.000		22.000.000				0
0.5121	Com A D Acto Legis 05/11		4.400.000		4.400.000			173.829.563	
0.5122	Resolucion 1308/15 OCAD		22.760.570		22.760.570			22.760.570	
TOTAL			25.858.033.154	5.000.000	25.853.033.154			212.087.133	1
INT. Y REC. POR NO PAGO DE IMPUESTOS									
Por no pago Impuesto Predial Unificado									
0.1101	Vigencia actual	35.927.000.000			35.927.000.000	2.770.996.167		30.609.243.397	85
0.1201	Vigencia actual	3.352.554.085			3.352.554.085	2.986.741.526		2.072.301.462	62
0.1101	Vigencia anterior	5.843.445.915			5.843.445.915				0
0.1201	Vigencia anterior	9.745.228.713			9.745.228.713	(2.15.745.359)		28.536.941.935	293
0.1201	Vigencia anterior	16.985.771.287			16.985.771.287				0
Por no pago Impuesto Industria y Comercio									
0.1101	Vigencia actual	4.457.000.000			4.457.000.000	367.699.978		3.794.242.622	85
0.1201	Vigencia actual	527.892.379			527.892.379	16.286.236		(2.148.976.975)	-407
0.1101	Vigencia anterior	920.107.621			920.107.621				0
0.1101	Vigencia anterior	1.096.980.779			1.096.980.779	351.413.742		5.943.219.587	542

MUNICIPIO DE SANTIAGO DE CALI
 DEPARTAMENTO ADMINISTRATIVO DE HACIENDA MUNICIPAL
 SUBDIRECCION DE FINANZAS PUBLICAS
 GRUPO DE EJECUCION PRESUPUESTAL
 PRESUPUESTO Y EJECUCION DE INGRESOS A SEPTIEMBRE 30 DE 2015
 ANEXOS - DISTRIBUCION DE RENTAS 2015

DETALLE	PRESUPUESTO INICIAL	ADICION	REDUCCION	PRESUPUESTO DEFINITIVO	RECAUDO DE SEPTIEMBRE	AJUSTE DE SEPTIEMBRE	RECAUDO A SEPTIEMBRE	% EJECCION / PTO
0-1201 - Vigencia anterior	1.912.019.221	-	-	1.912.019.221	-	-	-	0
- Por no pago Complm. de Avisos y Tableros	267.000.000	-	-	267.000.000	32.439.720	-	229.011.989	86
0-1101 Vigencia actual	364.567	-	-	364.567	4.677.576	-	(398.422.781)	-109287
0-1201 - Vigencia actual	635.433	-	-	635.433	-	-	-	0
0-1101 - Vigencia anterior	96.974.705	-	-	96.974.705	27.762.144	-	627.434.770	647
0-1201 - Vigencia anterior	169.025.295	-	-	169.025.295	-	-	-	0
- Por Alumbrado Publico	262.000.000	-	-	262.000.000	16.020.399	-	397.750.407	152
0-1214 - Vigencia actual	58.000.000	-	-	58.000.000	72.374.666	-	57.144.213	99
0-1214 - Vigencia anterior	204.000.000	-	-	204.000.000	(56.354.267)	-	340.606.194	167
- Por Alumbrado Publico EMCALI	120.000.000	-	-	120.000.000	-	-	-	0
0-1281 - Vigencia actual	20.000.000	-	-	20.000.000	-	-	-	0
0-1281 - Vigencia anterior	100.000.000	-	-	100.000.000	-	-	-	0
- Por Sobretasa Bomberil	5.539.000.000	-	-	5.539.000.000	160.299.548	-	2.152.615.805	39
0-1234 - Vigencia actual	697.000.000	-	-	697.000.000	31.114.316	-	109.668.698	16
0-1234 - Vigencia anterior	4.842.000.000	-	-	4.842.000.000	129.185.232	-	2.042.947.107	42
- Por no pago Sobretasa Ambiental C.V.C.	5.985.000.000	-	-	5.985.000.000	400.202.039	-	4.509.857.641	75
0-1202 - Vigencia actual	2.062.000.000	-	-	2.062.000.000	382.834.425	-	438.097.605	21
0-1202 - Vigencia anterior	3.923.000.000	-	-	3.923.000.000	17.367.614	-	4.071.760.036	104
- Por Telefonía Urbana	2.000.000	-	-	2.000.000	-	-	-	-
0-1271 - Vigencia actual	1.000.000	-	-	1.000.000	-	-	-	-
0-1271 - Vigencia anterior	1.000.000	-	-	1.000.000	-	-	-	-
- Por Impuestos Vehiculos Automotores (Circulacion y Transito)	262.615.000	-	-	262.615.000	48.907.069	-	193.162.723	74
0-1201 - Vigencia actual	225.450.000	-	-	225.450.000	23.804.187	-	150.460.059	67
0-1201 - Vigencia anterior	37.165.000	-	-	37.165.000	25.102.882	-	42.702.664	115
0-1244 - Transporte Masivo Vigencia actual	-	-	-	-	-	-	-	-
0-1244 - Transporte Masivo Vigencia anterior	-	-	-	-	-	-	-	-
TOTAL	52.821.615.000	-	-	52.821.615.000	3.796.564.920	-	41.885.884.584	79

CONTRIBUCION INTERESES Y RECARGOS POR VALORIZACION

0-1209 Contribucion valorizacion obras al cobro (1995 y anteriores)	-	-	-	-	-	-	(15.645.404)	-
0-1209 Contribucion valorizacion obras (1996 - 1999 Acuerdo 12 95	-	-	-	-	12.446.370	-	131.742.545	-
0-1253 Contribucion Valorizacion Nuevo Plan de Obras Vig Act	74.732.335.000	-	-	74.732.335.000	2.176.053.113	-	44.188.061.711	59
0-1209 Contribuciones Valoriz Obras Previas	22.000.000	-	-	22.000.000	-	-	-	-
0-1209 Pavimentacion barrios populares	74.754.335.000	-	-	74.754.335.000	2.188.499.483	-	35.751	59
SUBTOTAL	74.754.335.000	-	-	74.754.335.000	2.188.499.483	-	44.304.194.603	59
0-1209 Recargos por Obras Valorizacion - 1995	-	-	-	-	-	-	3.745.746	-
0-1209 Recargos por Obras Valorizacion - 1996 1999 Acuerdo 12-95	-	-	-	-	20.868.477	-	188.559.680	-
0-1253 Recargos por Valorizacion Nuevo Plan de Obras Vig Act	33.703.665.000	-	-	33.703.665.000	606.703.963	-	9.924.089.907	29
0-1209 Recargos por Valorizacion Obras Previas	12.000.000	-	-	12.000.000	-	-	-	-
0-1209 Recargos por Pavimentacion de Barrios Populares	-	-	-	-	-	-	229.831	-
SUBTOTAL	33.715.665.000	-	-	33.715.665.000	627.572.440	-	10.116.625.164	30
TOTAL	108.470.000.000	-	-	108.470.000.000	2.816.071.923	-	54.420.819.767	50

MUNICIPIO DE SANTIAGO DE CALI
 DEPARTAMENTO ADMINISTRATIVO DE HACIENDA MUNICIPAL
 SUBDIRECCION DE FINANZAS PUBLICAS
 GRUPO DE EJECUCION PRESUPUESTAL
 PRESUPUESTO Y EJECUCION DE INGRESOS A SEPTIEMBRE 30 DE 2015
 ANEXOS - DISTRIBUCION DE RENTAS 2015

DETALLE		PRESUPUESTO INICIAL	ADICION	REDUCCION	PRESUPUESTO DEFINITIVO	RECAUDO DE SEPTIEMBRE	AJUSTE DE SEPTIEMBRE	RECAUDO A SEPTIEMBRE	% EJEC / PPTO
OTROS INGRESOS NO TRIBUTARIOS									
FONDOS COMUNES		807.313.990	-	-	807.313.990	31.302.226	-	382.941.140	47
0-1101 - Multas a Trabajadores y Empleados		1.000.000	-	-	1.000.000	4.500.000	-	59.941.141	5994
0-1101 - Otros no Tributarios		806.313.990	-	-	806.313.990	26.802.226	-	322.999.999	40
Publicacion - Contratos		-	-	-	-	-	-	-	-
Costas Judiciales		-	-	-	-	-	-	-	-
Fotocopias		-	-	-	-	-	-	-	-
Licitaciones		-	-	-	-	-	-	-	-
Costas curador Predial		-	-	-	-	-	-	-	-
Costas de emision en radio y prensa		-	-	-	-	-	-	-	-
Reintegro Cajas menores		-	-	-	-	-	-	-	-
Reintegro nomina Ley 715		-	-	-	-	-	-	-	-
Reintegro Contratos		-	-	-	-	-	-	-	-
Reintegro Mayor Valor pago ARP		-	-	-	-	-	-	-	-
Sanciones por incumplimiento de Contratos		-	-	-	-	-	-	-	-
Sanciones Disciplinarias Contraloria		-	-	-	-	-	-	-	-
Reintegro Descuentos Docentes - La Previsora		-	-	-	-	-	-	-	-
Remates Contraloria Grat del Mpio 85% Via Activos		-	-	-	-	-	-	-	-
Otros Ingresos Extraordinarios Recuperacion de Recaudos		-	-	-	-	-	-	-	-
Otros		806.313.990	-	-	806.313.990	26.802.226	-	322.999.999	-
HACIENDA		-	-	-	-	-	-	-	-
0-1101 - 3% Interventoria Union Temporal		-	-	-	-	-	-	-	-
TRANSITO		100.000	-	-	100.000	-	-	16.316	16
0-1201 - Otros No tributarios		100.000	-	-	100.000	-	-	16.316	16
VALORIZACION		100.000	-	-	100.000	-	-	-	0
0-1201 - Otros Conceptos Valorizacion		100.000	-	-	100.000	-	-	-	-
FONDO LOCAL DE SALUD		3.805.000	-	-	3.805.000	296.000	-	2.492.784	66
0-1215 - Otras Rentas de Salud 15%		3.805.000	-	-	3.805.000	296.000	-	2.492.784	66
TOTAL		811.318.980	-	-	811.318.990	31.598.226	-	385.450.240	48
RECURSOS DEL BALANCE									
PROCESOS LICITATORIOS									
		-	123.368.768.633	9.571.553.009	113.797.215.624	(5.060.979.520)	-	113.797.215.624	100
SANEAMIENTO FISCAL		-	98.232.659.881	9.366.916.500	88.865.743.381	(5.000.000.000)	-	88.865.743.381	100
1-1101 LIBRE ASIGNACION		-	9.533.457.054	349.873.785	9.183.583.269	-	-	9.183.583.269	100
1-1201 Saneamiento Fiscal		-	87.359.280.113	9.017.042.715	78.342.237.398	(5.000.000.000)	-	78.342.237.398	100
1-1701 R.T. Saneamiento Fiscal		-	1.339.922.714	-	1.339.922.714	-	-	1.339.922.714	100
DESTINACION ESPECIFICA		-	25.136.108.752	204.636.509	24.931.472.243	(60.979.520)	-	24.931.472.243	100
1-1204 Otros conceptos ambientales		-	324.641.021	-	324.641.021	-	-	324.641.021	100
1-1206 Sobretasa Gasol malta vial		-	1.147.786.177	57.296.410	1.090.489.767	-	-	1.090.489.767	100
1-1210 infracciones de transito ley 769.02		-	1.118.861.387	-	1.118.861.387	-	-	1.118.861.387	100
1-1212. Tasa prodeporte		-	2.421.385.494	-	2.421.385.494	-	-	2.421.385.494	100

MUNICIPIO DE SANTIAGO DE CALI
 DEPARTAMENTO ADMINISTRATIVO DE HACIENDA MUNICIPAL
 SUBDIRECCION DE FINANZAS PUBLICAS
 GRUPO DE EJECUCION PRESUPUESTAL
 PRESUPUESTO Y EJECUCION DE INGRESOS A SEPTIEMBRE 30 DE 2015
 ANEXOS - DISTRIBUCCION DE RENTAS 2015

DETALLE	PRESUPUESTO INICIAL	ADICION	REDUCCION	PRESUPUESTO DEFINITIVO	RECAUDO DE SEPTIEMBRE	AJUSTE DE SEPTIEMBRE	RECAUDO A SEPTIEMBRE	% EJEC / PPTO
1-1213 Estampilla procultura		277.321.739	60.979.520	216.342.219	(60.979.520)		216.342.219	100
1-1215 Otras rentas de salud		191.717.954		191.717.954			191.717.954	100
1-1220 Tasa Retributiva		128.080.866		128.080.866			128.080.866	100
1-1231 Venta servicios Salud Zoonosis		90.616.900		90.616.900			90.616.900	100
1-1239 Contribucion especial		1.100.488.000		1.100.488.000			1.100.488.000	100
1-1244 Acuerdo 218-07 seguridad Vial		376.664.699		376.664.699			376.664.699	100
1-1251 Sanciones por Violacion de Normas DAGMA		77.200.000		77.200.000			77.200.000	100
1-1258 estampilla procultura ley 1379/2010 (Red Nacional de bibliotecas 10%)		278.525.650		278.525.650			278.525.650	100
1-1261 Cuentas maestras sector salud		926.486.545		926.486.545			926.486.545	100
1-1264 Estampilla Procultura		17.720.213		17.720.213			17.720.213	100
1-1271 Telefonía acdo 357713		200.000.000		200.000.000			200.000.000	100
1-1273 SFT Mpio Cali		742.765.676		742.765.676			742.765.676	100
1-2101 S.G.F. Sector Educación Prestación Servicios		276.612.941		276.612.941			276.612.941	100
1-2104 S.G.P. Sector Educación Calidad		242.000.000		242.000.000			242.000.000	100
1-2204 S.G.P. Sector Salud Salud Publica		230.037.200		230.037.200			230.037.200	100
1-2214 S.G.P. 12/12 Sector Salud Salud Publica		25.794.050		25.794.050			25.794.050	100
1-2302 S.G.P. Proposito General Otros Sectores		3.486.649.695		3.486.649.695			3.486.649.695	100
1-2303 S.G.P. Proposito General Deporte		21.971.320		21.971.320			21.971.320	100
1-2304 S.G.P. Proposito General-Cultura		15.000.000		15.000.000			15.000.000	100
1-2313 S.G.P. 12/12 Proposito General-Deporte		41.607.401		41.607.401			41.607.401	100
1-2501 S.G.P. Sector Agua potable y Saneamiento basico		4.507.761.530		4.507.761.530			4.507.761.530	100
1-2511 S.G.P. 12/12 Sector Agua potable y Saneamiento basico		1.122.496.714		1.122.496.714			1.122.496.714	100
1-2601 S.G.P. Atención Integral de la Primera Infancia: Educación		1.979.766		1.979.766			1.979.766	100
1-14145 Convenio 20133833/13 Fonade		558.000.000		558.000.000			558.000.000	100
1-14146 Convenio 0907/13 DIPS		280.373.832		280.373.832			280.373.832	100
1-14148 Convenio 2133628/14 Fonade S.F.		2.928.774.526		2.928.774.526			2.928.774.526	100
1-4306 Convenio EDPT la cumbre		162.123.780		162.123.780			162.123.780	100
1-4308 Convenio EDPT vijes		56.743.323		56.743.323			56.743.323	100
1-7109 R.F. Zonas verdes adquisicion terrenos		37.996.418		37.996.418			37.996.418	100
1-7302 R.F. S.G.P. Sector Salud Salud Publica PAB		127.990.431		127.990.431			127.990.431	100
1-7801 R.F. Tasa prodeporte		218.801.013		218.801.013			218.801.013	100
1-7803 R.F. Sobretasa Gasol. Malla vial		156.400.579	86.360.579	70.040.000			70.040.000	100
1-7804 R.F. infracciones de tránsito ley 769.02		522.458.664		522.458.664			522.458.664	100
1-7805 R.F. Estampilla Procultura		65.281.321		65.281.321			65.281.321	100
1-7822 R.F. Sobretasa Gasol. S.I.T.M		43.980.797		43.980.797			43.980.797	100
1-7829 R.F. Venta servicios Salud Zoonosis		52.444.555		52.444.555			52.444.555	100
RESERVAS EXCEPCIONALES		62.274.907.976		62.274.907.976			62.274.907.976	100
SANEAMIENTO FISCAL		23.669.321.627		23.669.321.627			23.669.321.627	100
2-1101 Libre Asignación		5.888.435.602		5.888.435.602			5.888.435.602	100
2-1201 Saneamiento Fiscal		17.133.244.950		17.133.244.950			17.133.244.950	100
2-7101 R.F. Saneamiento Fiscal		647.641.075		647.641.075			647.641.075	100
DESINAMACION ESPECIFICA		38.605.586.349		38.605.586.349			38.605.586.349	100
2-1206 Sobretasa Gasol malla vial		2.155.817.335		2.155.817.335			2.155.817.335	100
2-1210 infracciones de tránsito ley 769.02		1.048.635.797		1.048.635.797			1.048.635.797	100
2-1212 Tasa prodeporte		757.587.332		757.587.332			757.587.332	100
2-1220 Tasa Retributiva		687.562.861		687.562.861			687.562.861	100
2-1239 Contribucion especial		969.033.299		969.033.299			969.033.299	100
2-1252 Control y Seguimiento de Plan de Saneamiento y Manejo de Vertimientos		1.532.232		1.532.232			1.532.232	100
2-1253 Contribución valorización nuevo plan de obras		10.650.391.997		10.650.391.997			10.650.391.997	100
2-1261 Cuentas maestras sector salud		347.638.610		347.638.610			347.638.610	100

MUNICIPIO DE SANTIAGO DE CALI DEPARTAMENTO ADMINISTRATIVO DE HACIENDA MUNICIPAL SUBDIRECCION DE FINANZAS PUBLICAS GRUPO DE EJECUCION PRESUPUESTAL PRESUPUESTO Y EJECUCION DE INGRESOS A SEPTIEMBRE 30 DE 2015 ANEXOS - DISTRIBUCION DE RENTAS 2015		DETALLE						
	PRESUPUESTO INICIAL	ADICION	REDUCCION	PRESUPUESTO DEFINITIVO	RECAUDO DE SEPTIEMBRE	AJUSTE DE SEPTIEMBRE	RECAUDO A SEPTIEMBRE	% EJEC / PPTO
2-1266 Venta de Acciones		28.461.660		28.461.660			28.461.660	100
2-1271 Telefonía acdo 357/13		643.345.146		643.345.146			643.345.146	100
2-1273 SFT Mpio Cali		1.973.357.669		1.973.357.669			1.973.357.669	100
2-2101 S.G.P. Sector Educación Prestación Servicios		400.000.000		400.000.000			400.000.000	100
2-2104 S.G.P. Sector Educación Calidad		7.460.002		7.460.002			7.460.002	100
2-2302 S.G.P. Propósito General Otros Sectores		4.212.974.758		4.212.974.758			4.212.974.758	100
2-2303 S.G.P. Propósito General Deporte		787.106.993		787.106.993			787.106.993	100
2-2312 S.G.P. 12/12 Propósito General Otros Sectores		423.627.468		423.627.468			423.627.468	100
2-2313 S.G.P. 12/12 Propósito General Deporte		146.570.956		146.570.956			146.570.956	100
2-2501 S.G.P. Sector Agua potable y saneamiento básico		2.683.925.016		2.683.925.016			2.683.925.016	100
2-2511 S.G.P. 12/12 Sector Agua potable y saneamiento básico		527.783		527.783			527.783	100
2-2601 S.G.P. Atención Integral de la Primera Infancia - Educac		2.715.079.186		2.715.079.186			2.715.079.186	100
2-3201 particip. Dptal. Régimen subsidiado		3.523.728.973		3.523.728.973			3.523.728.973	100
2-4134 Convenio municipio icbf 2391		719.092.588		719.092.588			719.092.588	100
2-4139 Convenio 2123075 FONADE		1.130.719.644		1.130.719.644			1.130.719.644	100
2-4143 Convenio 2133562/13 Fonade		301.916.444		301.916.444			301.916.444	100
2-4144 Convenio 2123298/13 Fonade		75.291.737		75.291.737			75.291.737	100
2-4147 Convenio 2850/13. Inviav		482.460.112		482.460.112			482.460.112	100
2-4311 Convenio Emicall Municipio 06/14/14		7.292.865		7.292.865			7.292.865	100
2-4405 Convenio Municipio Univalle Estadio		7.045.200		7.045.200			7.045.200	100
2-7402 R.F. S.G.P. Propósito General Deporte		138.186.283		138.186.283			138.186.283	100
2-7730 R.F. Conv. Mpio Univalle Estadio		100.000		100.000			100.000	100
2-7803 R.F. Sobretasa Gasol. Malla vial		108.007.641		108.007.641			108.007.641	100
2-7822 R.F. Sobretasa Gasol. S.I.T.M.		1.443.828.063		1.443.828.063			1.443.828.063	100
2-7827 R.F. Tasa retributiva		6.607.048		6.607.048			6.607.048	100
2-7839 R.F. Contribución especial		20.673.651		20.673.651			20.673.651	100
SUPERAVIT NO APROPIADO	42.149.889.595	155.607.646.625	100.000	197.757.436.220	6.872.180.092		155.607.646.625	79
SANEAMIENTO FISCAL	37.899.751.595	53.328.407.021		91.228.158.616	150.000.000		53.328.407.021	
4-1101 Libre Asignación								
4-1201 Saneamiento Fiscal	37.899.751.595	53.328.407.021		91.228.158.616	150.000.000		53.328.407.021	
4-12101 R.F. Saneamiento Fiscal								
DESTINACION ESPECIFICA	4.250.138.000	102.279.239.604	100.000	106.529.277.604	6.722.180.092		102.279.139.604	96
4-1202 Sobretasa Ambiental								
4-1203 Otros Recursos Ley 99 93								
4-1204 Otros Conceptos Ambientales								
4-1205 Sobretasa a la Gasolina Infraestructura Vial		31.400.000		31.400.000	31.400.000		31.400.000	100
4-1206 Sobretasa a la Gasolina Malla Vial								
4-1207 Sobretasa a la Gasolina Transversal 103		6.739.827.631		6.739.827.631			6.739.827.631	100
4-1209 Contribución y Recargos por Valorización								
4-1210 Infracciones de Tránsito Vig Ant								
4-1211 Contribución Fondo Especial de Intervencidas		1.555.978.193		1.555.978.193			1.555.978.193	100
4-1212 Superavit Fiscal Tasa Prodeporte Municipal		7.805.995.580		7.805.995.580			7.805.995.580	100
4-1213 Estampilla Procultura		100.000.000		100.000.000			100.000.000	100
4-1214 Alumbrado Público - Semafización		1.387.809.235		1.387.809.235			1.387.809.235	100
4-1215 Otras Rentas de Salud		693.060.523		693.060.523	115.000.000		693.060.523	
4-1216 Anoblamiento Urbano Interventoria		393.164.320		393.164.320			393.164.320	100
4-1220 Tasa Retributiva		1.531.435.373		1.531.435.373	1.531.435.373		1.531.435.373	
4-1223 Rifas y Clubes								
4-1225 FEMS 30%								
4-1227 Cuota Parte Pensional		10.956.216.856		10.956.216.856			10.956.216.856	
4-1228 Fondo servicios docentes/educativos		2.007.271.113		2.007.271.113			2.007.271.113	

MUNICIPIO DE SANTIAGO DE CALI		DEPARTAMENTO ADMINISTRATIVO DE HACIENDA MUNICIPAL		SUBDIRECCION DE FINANZAS PUBLICAS		GRUPO DE EJECUCION PRESUPUESTAL		PRESUPUESTO Y EJECUCION DE INGRESOS A SEPTIEMBRE 30 DE 2015		ANEXOS - DISTRIBUCCION DE RENTAS 2015	
DETALLE		PRESUPUESTO INICIAL	ADICION	REDUCCION	PRESUPUESTO DEFINITIVO	RECAUDO DE SEPTIEMBRE	AJUSTE DE SEPTIEMBRE	RECAUDO A SEPTIEMBRE	% EJEC / PPTO		
4-1229	Estampilla Prodesarrollo Fondo de Pensiones		2.775.441.925		2.775.441.925			2.775.441.925			
4-1230	Venta Activos FONPEI				137.235.146			137.235.146	100		
4-1231	Ventas de servicios de Salud - Zoonosis		50.000.000		50.000.000			50.000.000			
4-1232	Estratificación socioeconómica Ley 505										
4-1233	Tasa de Utilización Aguas Ley 99/93										
4-1234	Sobre tasa Bomberil		2.634.508.087		2.634.508.087			2.634.508.087			
4-1236	Derechos de Mantenimiento y Supervisión										
4-1239	Contribución Especial		5.535.183.426		5.535.183.426			5.535.183.426	100		
4-1244	Acuerdo 218-07 Seguridad Vial										
4-1245	Vivienda Recuperación Carrera		205.222.099		205.222.099			205.222.099	100		
4-1246	Reintegro Liquidación F. E.										
4-1248	Venta de Activos - Valorización										
4-1250	Concepto técnico perforación de pozos										
4-1251	Sanciones por Violación de Normas - DAGMA										
4-1252	Control y seguimiento del Plan de Saneamiento y Manejo de Vertimientos										
4-1253	Contribución por Valorización Nuevo Plan de Obras		4.773.483.967		4.773.483.967			4.773.483.967	100		
4-1255	Aseguramiento Ley 397/97 Estampilla Proclutura										
4-1256	Compendio Ambiental Ley 1259 de 2008										
4-1258	Ley 1379 Red de Bibliotecas		218.375.000		218.375.000			218.375.000			
4-1260	Reintegro Proyecto Desarrollo Social										
4-1261	Cuentas Maestras sector salud	811.848.990	6.475.574.992		7.287.423.982			6.475.574.992	89		
4-1263	Sobre tasa a la Gasolina Malla Vial 6.5%										
4-1264	Estampilla Proclutura		158.981.679		158.981.679			158.981.679			
4-1265	Estampilla Proclutura Acdo 313 (7%)										
4-1268	Zonas verdes adquisición terrenos		779.755.827		779.755.827			779.755.827			
4-1270	Sobre tasa Gasol SITM 76.5%		260.770.422		260.770.422			260.770.422			
4-1273	SFT Mpio Cali										
4-1274	Recursos Fdo Pensiones										
4-1282	alumb Acdo 357 (10% navideño)		3.195.904.057		3.195.904.057			3.195.904.057			
4-2101	S.G.P. Educación Prestación de Servicios 11/12		5.849.938.924	100.000	5.849.938.924			5.849.938.924	100		
4-2103	S.G.P. Sector Educación SSF										
4-2104	S.G.P. Educación - Calidad		414.988.938		414.988.938			414.988.938	100		
4-2105	S.G.P. Educación - Calidad Gratuidad SSF		1.389.081.303		1.389.081.303			1.389.081.303	100		
4-2111	S.G.P. Educación Prestación de Servicios 12/12		364.971.993		364.971.993			364.971.993	100		
4-2114	S.G.P. Educación - Calidad 12/12										
4-2115	Reintegro S.G.P. Educación - Prestación Servicios		194.967.641		194.967.641			194.967.641	100		
4-2116	Reintegro S.G.P. Educación - Calidad										
4-2117	Sector Educación cuota de administración (11/12)		769.527.144		769.527.144			769.527.144	100		
4-2201	S.G.P. Salud - Subsidio a la Demanda - Continuidad										
4-2202	S.G.P. Salud - Subsidio a la Demanda - Ampliación										
4-2203	S.G.P. Salud - Prestación a la Población no Afiliada 11/12										
4-2204	S.G.P. Sector Salud - Salud Pública 11/12		1.441.342.882		1.441.342.882			1.441.342.882	100		
4-2211	S.G.P. Salud - Subsidio a la Demanda - Continuidad 12/12										
4-2212	S.G.P. Salud - Subsidio a la Demanda - Ampliación 12/12										
4-2213	S.G.P. Salud - Prestación a la Población no Afiliada 12/12										
4-2214	S.G.P. Sector Salud - Salud Pública 12/12										
4-2216	S.G.P. Conciliación Aportes Patronales		106.685.551		106.685.551			106.685.551			
4-2301	S.G.P. Propósito General - Agua Potable y S.B		30.339.170		30.339.170			30.339.170			
4-2302	Superavit Fiscal S.G.P. Otros Sectores										
4-2303	Superavit Fiscal S.G.P. P.G. Deporte 11/12		11.137.384.289		11.137.384.289			11.137.384.289	100		
4-2304	Superavit Fiscal S.G.P. P.G. Cultura		82.604.383		82.604.383			82.604.383			
4-2308	Reintegro S.G.P. Propósito General Otros Sectores		48.159.570		48.159.570			48.159.570			
4-2312	Superavit Fiscal S.G.P. 12/12 P.G. - Otros Sectores										
4-2313	Superavit Fiscal S.G.P. P.G. - Deporte 12/12		11.006.211		11.006.211			11.006.211			
4-2314	Superavit Fiscal S.G.P. 12/12 P.G. - Cultura		202.413.999		202.413.999			202.413.999			

MUNICIPIO DE SANTIAGO DE CALI		DEPARTAMENTO ADMINISTRATIVO DE HACIENDA MUNICIPAL		SUBDIRECCION DE FINANZAS PUBLICAS		GRUPO DE EJECUCION PRESUPUESTAL		PRESUPUESTO Y EJECUCION DE INGRESOS A SEPTIEMBRE 30 DE 2015		ANEXOS - DISTRIBUCION DE RENTAS 2015	
DETALLE											
		PRESUPUESTO INICIAL	ADICION	REDUCCION	PRESUPUESTO DEFINITIVO	RECAUDO DE SEPTIEMBRE	AJUSTE DE SEPTIEMBRE	RECAUDO A SEPTIEMBRE	% EJEC / PPTO		
4-2401	S.G.P. Alimentación Escolar 11/12										
4-2411	S.G.P. Alimentación Escolar 12/12										
4-2412	Reintegros por S.G.P. Alimentación Escolar		228.106.036		228.106.036			228.106.036			
4-2501	S.G.P. Sector Agua potable y Saneamiento Básico		5.414.225.537		5.414.225.537			5.414.225.537			
4-2511	S.G.P. Sector Agua potable y Saneamiento Básico		777.702.298		777.702.298			777.702.298			
4-2512	Reintegros SGP Agua Potable		113.387.445		113.387.445			113.387.445			
4-2602	SGP Atención a la Primera Infancia - Sector Salud		500.010.301		500.010.301			500.010.301	100		
4-3101	Participación Nación Resol 0818-05										
4-3102	Participación Nación Resol 0917-04										
4-3104	Participación Nación Resol 1451-04										
4-3111	Superavit Fiscal RB ETESA	845.575.366	735.071.475		1.580.646.841			735.071.475	47		
4-3112	Superavit Fiscal RB Regalias Directas										
4-3115	ESPSA Ley 99-93										
4-3116	Participación Nal Resol 3818-03 Régimen Subsidiado - Ampliación										
4-3117	Participación Nal. Ac. 190-01 Régimen Subsidiado - Ampliación										
4-3118	Participación Nal. Ac. 202-01 Régimen Subsidiado - Ampliación										
4-3119	Participación Nal. Ac. 213-01 Régimen Subsidiado - Ampliación										
4-3120	Participación Nal. Ac. 214-01 Régimen Subsidiado - Ampliación										
4-3121	Participación Nal. Ac. 222-01 Régimen Subsidiado - Ampliación										
4-3122	Participación Nal. Ac. 235-01 Régimen Subsidiado - Ampliación										
4-3124	Participación Nal Resolución No. 4615-06										
4-3125	Participación Nación Resol 2400-06										
4-3126	Participación Nación Resol 3771-06										
4-3127	Participación Nación Resol 3395-05										
4-3128	F.L.S. FOSYGA - Resolución No. 0001/99										
4-3132	Participación de la Nación - Resolución No. 0909-06										
4-3139	Participación de la Nación - LOSYGA/2008										
4-3140	Participación de la Nación - Resolución 001-99										
4-3141	Participación de la Nación - Resolución 6236/07										
4-3142	Participación de la Nación - Resolución 7692/07										
4-3143	Régimen Subsidiado Continuidad										
4-3144	R. Bce. Partic. de la Nación - Resolución 6966/08 Ley 21/1982										
4-3146	R. Bce. Partic. de la Nación - Resolución 3384/09 (MinPro Social)										
4-3148	Resol. Concesión de Subvención lucha contra la violencia a la mujer										
4-3149	Resol. 4228/10 envejecimiento y vejez PNEV										
4-3154	Resol 4228/10 envejecimiento y vejez PNEV										
4-3156	Resol 858/13 TUBERCULOSIS										
4-3157	Ley 1493/11 aires esenciales										
4-3158	Resol 2568/12 VPH (PAPILOMA)										
4-3160	Resol 1154/13 Tuberculosis										
4-3162	Resol 01984/14 Tuberculosis										
4-3163	Resol 2892/14 PAP/SIV										
4-3164	Resol 2163/14 (min cultura)										
4-3165	Resol 5763/14 PAF/SIVI										
4-3201	Participación Departamental - Régimen Subsidiado										
4-3202	Participación Departamental - Resolución No. 1930-04										
4-3203	Participación Departamental - Subsidios Parciales										
4-3204	Ordenanza 65/96										
4-3205	Participación Departamental - Régimen Subsidiado -08										
4-3206	Participación Departamental - Subsidios Parciales -08										
4-3207	Impuesto al Cigarrillo Ley 1289										
4-3301	Participación Control Emisión de Gases										
4-3305	Centro cultural comuna 18 min. cultura										
4-3401	Cuotas de Auditorio										
4-3402	Fondo Solidaridad										
			240.540.239		240.540.239			240.540.239			

MUNICIPIO DE SANTIAGO DE CALI DEPARTAMENTO ADMINISTRATIVO DE HACIENDA MUNICIPAL SUBDIRECCION DE FINANZAS PUBLICAS GRUPO DE EJECUCION PRESUPUESTAL PRESUPUESTO Y EJECUCION DE INGRESOS A SEPTIEMBRE 30 DE 2015 ANEXOS - DISTRIBUCCION DE RENTAS 2015		DETALLE						
	PRESUPUESTO INICIAL	ADICION	REDUCCION	PRESUPUESTO DEFINITIVO	RECAUDO DE SEPTIEMBRE	AJUSTE DE SEPTIEMBRE	RECAUDO A SEPTIEMBRE	% EJEC / PPTO
4-4109	Convenio FONAM - DAGMA							
4-4111	Convenio 412.05 Min.Educación							
4-4303	Convenio EMCALI - Municipio de Santiago de Cali - Reposición y/o Extensión de Redes							
4-4310	Convenio (EMCALI - Municipio) Cra 90 Fase I y II 2014	395.043.291		395.043.291			395.043.291	
4-4312	Convenio (EMCALI - Municipio) No. 0760/14	2.257.307.159		2.257.307.159			2.257.307.159	
4-4401	Superavit Fiscal - Convenio Agentes de Tránsito							
4-4402	Superavit Fiscal - Artes C.1577 - 2008 XII							
4-4406	Convenio Mpio. - Pontedera Italia							
4-5103	R.F. Acuerdo 007705							
4-5112	Resolución 1730/12 OCAD	911.680		911.680			911.680	100
4-5114	Ley 1450/12 S.S.F.							
4-7106	R.F. Vivienda (Recuperación Cartera)							
4-7110	R.F. Compendio Ambiental Ley 1259 de 2008.	6.990.639		6.990.639			6.990.639	100
4-7201	R.F. SGP Sector Educación - Prestación de Servicios							
4-7203	R.F. S.G.P. Sector Educación Calidad							
4-7204	R.F. SGP Sector Educación - Cobertura							
4-7205	R.F. SGP Atención Integral a la Infancia							
4-7301	R.F. S.G.P. Salud. Subsidio a la Demanda - Ampliación							
4-7302	R.F. S.G.P. Salud. Subsidio a la Demanda - Ampliación							
4-7303	R.F. S.G.P. Salud. Prestación a Población No Afiliada	173.061.064		173.061.064			173.061.064	
4-7304	R.F. S.G.P. Salud. Pyp 4.01% Salud	43.511.452		43.511.452			43.511.452	
4-7305	R.F. S.G.P. Atención Integral a la Infancia							
4-7401	R.F. S.G.P. Propósito General - Otros Sectores	272.523		272.523			272.523	100
4-7402	R.F. S.G.P. Propósito General - Deportes							
4-7403	R.F. S.G.P. Propósito General - Cultura	34.891.659		34.891.659			34.891.659	
4-7404	R.F. S.G.P. Propósito General - Agua Potable	706.842		706.842			706.842	
4-7501	R.F. S.G.P. Alimentación Escolar							
4-7502	R.F. S.G.P. Sector Agua Potable	19.183.927		19.183.927			19.183.927	
4-7601	Transf. Nación - Régimen Subsidiado - Ampliación	990.523.525		990.523.525			990.523.525	
4-7602	R.F. EIESA							
4-7603	R.F. Transf. Dptal. Régimen Subsidiado Ampliación	389.848.990		389.848.990			389.848.990	
4-7610	R.F. Partic. de la Nación - Resolución 3384/09 (MinProT Social)	409.848.990		409.848.990			409.848.990	
4-7611	R.F. Resol. Concesión de Subvención Lucha contra la violencia a la mujer							
4-7612	R.F. Ley 1493/11 antes escrituras							
4-7701	R.F. Convenio 282 03 Dpto. Itio							
4-7705	R.F. Convenio Agentes de Tránsito	38.086.443		38.086.443			38.086.443	
4-7801	R.F. Tasa Prodeporte							
4-7803	R.F. Sobretasa Gasolina Malla vial	60.533.814		60.533.814			60.533.814	
4-7804	R.F. Infracciones de Tránsito	620.641.187		620.641.187			620.641.187	
4-7805	R.F. Eslampilla Procultura							
4-7806	R.F. Contribución Recargos Valorización	84.078.098		84.078.098			84.078.098	
4-7807	R.F. Ordenanza 65-96	71.304.043		71.304.043			71.304.043	
4-7808	R.F. Fondo Territorial de Pensiones							
4-7809	R.F. Otras Rentas Salud							
4-7810	R.F. FEMS 31%							
4-7812	R.F. Rifas y Clubes	414.773.510		414.773.510			414.773.510	100
4-7813	R.F. Alumbrado Publico							
4-7814	R.F. Concesión Anoblamiento Urbano							
4-7816	R.F. Regalías Directas							
4-7818	R.F. Crédito BID							
4-7820	R.F. Ley 99/93							
4-7821	R.F. Contribución Fondo Especial de Interventadas							
4-7822	R.F. Rec Bce Sobretasa a la Gasolina S.I.T.M							
4-7826	R.F. Rec Bce Ley 99/93	4.549.696.313		4.549.696.313			4.549.696.313	
4-7827	R.F. Tasa Retributiva							
4-7828	R.F. Acuerdo 218/07 Seguridad Vial							

MUNICIPIO DE SANTIAGO DE CALI DEPARTAMENTO ADMINISTRATIVO DE HACIENDA MUNICIPAL SUBDIRECCION DE FINANZAS PUBLICAS GRUPO DE EJECUCION PRESUPUESTAL PRESUPUESTO Y EJECUCION DE INGRESOS A SEPTIEMBRE 30 DE 2015 ANEXOS - DISTRIBUCION DE RENTAS 2015						PRESUPUESTO INICIAL	ADICION	REDUCCION	PRESUPUESTO DEFINITIVO	RECAUDO DE SEPTIEMBRE	AJUSTE DE SEPTIEMBRE	RECAUDO A SEPTIEMBRE	% EJEC / PPTO
DETALLE													
4-7829 R.F. Rec Bce Venta de Servicios de Salud - Zoonosis						37.832.555	37.832.555	-	37.832.555	37.832.555	-	37.832.555	
4-7830 R.F. Contribucion valorizacion nuevo plan de obras						592.076.238	592.076.238	-	592.076.238	592.076.238	-	592.076.238	
4-7837 R.F. Sobretasa Bombeil						197.508.032	197.508.032	-	197.508.032	197.508.032	-	197.508.032	
4-7838 R.F. Venta de Activos de Valorizacion						270.987.942	270.987.942	-	270.987.942	270.987.942	-	270.987.942	
4-7839 R.F. Contribucion Especial						288.032	288.032	-	288.032	288.032	-	288.032	
4-7840 R.F. Imppto al Cigarrillo Ley 1289						-	-	-	-	-	-	-	
VIGENCIAS FUTURAS													
SANEAMIENTO FISCAL													
5-1101 LIBRE ASIGNACION						-	-	-	-	-	-	-	
5-1201 Saneamiento Fiscal						-	-	-	-	-	-	-	
DESTINACION ESPECIFICA													
5-1253 Contribucion Valorizacion Nuevo Plan de Obras						-	-	-	-	-	-	-	
5-7830 R.F. Contribucion Valorizacion Nuevo Plan de Obras						-	-	-	-	-	-	-	
CANCELACION DE RESERVAS EXCEPCIONALES													
SANEAMIENTO FISCAL						4.783.098.135	4.783.098.135	-	4.783.098.135	4.783.098.135	-	4.783.098.135	
6-1101 LIBRE ASIGNACION						4.578.461.626	4.578.461.626	-	4.578.461.626	4.578.461.626	-	4.578.461.626	
6-1201 Saneamiento Fiscal						4.578.461.626	4.578.461.626	-	4.578.461.626	4.578.461.626	-	4.578.461.626	
DESTINACION ESPECIFICA													
6-1203 Otros Recursos Ley 99/93						204.636.509	204.636.509	-	204.636.509	204.636.509	-	204.636.509	
6-1206 Sobretasa a la Gasolina Malla Vial						57.296.410	57.296.410	-	57.296.410	57.296.410	-	57.296.410	
6-1213 Estampilla Proccultura						60.979.520	60.979.520	-	60.979.520	60.979.520	-	60.979.520	
6-1220 Tasa Retributiva						-	-	-	-	-	-	-	
6-1250 concepto tecnico perforacion de pozos						-	-	-	-	-	-	-	
6-2101 S.G.P. Sector Educacion - Prestacion de Servicios 11/12						-	-	-	-	-	-	-	
6-2104 S.G.P. Sector Educacion Calidad						-	-	-	-	-	-	-	
6-2114 S.G.P. Sector Educacion - Calidad 12/12						-	-	-	-	-	-	-	
6-2116 Reintegros S.G.P. Sector Educacion Calidad						-	-	-	-	-	-	-	
6-2201 S.G.P. Salud - Continuidad						-	-	-	-	-	-	-	
6-2203 S.G.P. Salud - Prestacion a la Poblacion no Afiliada						-	-	-	-	-	-	-	
6-2302 Cancelacion de Reservas S.G.P. Educacion - Proposito General - Otros Sectores						-	-	-	-	-	-	-	
6-2312 Cancelacion de Reservas S.G.P. Educacion - Proposito General - Otros Sectores 12/12						-	-	-	-	-	-	-	
6-2401 S.G.P. Alimentacion Escolar						-	-	-	-	-	-	-	
6-2411 S.G.P. 12/12 Alimentacion Escolar						-	-	-	-	-	-	-	
6-2601 S.G.P. Alencion Integral de la Trmrea						-	-	-	-	-	-	-	
6-3101 Particip. De la Nacion Resolucion No. 0818-05						-	-	-	-	-	-	-	
6-3111 ETESA						-	-	-	-	-	-	-	
6-3125 Particip. De la Nacion Resolucion No. 2400-06						-	-	-	-	-	-	-	
6-3203 Particip. Departamental - Susidios Fiscales						-	-	-	-	-	-	-	
6-4203 Cancelacion de Reservas Convenio C.V.C. DAGMA 07/12/2005						-	-	-	-	-	-	-	
6-4206 Cancelacion de Reservas Convenio C.V.C. DAGMA 15/12/2006						-	-	-	-	-	-	-	
6-4209 Cancelacion de Reservas Convenio C.V.C. DAGMA 02/5/2007						-	-	-	-	-	-	-	
6-5103 R.F. Acuerdo 007/05						-	-	-	-	-	-	-	
6-7203 R.F. S.G.P. Sector Educacion - Calidad						-	-	-	-	-	-	-	
6-7401 R.F. S.G.P. Proposito General-Otros Sectores						-	-	-	-	-	-	-	
6-7404 R.F. S.G.P. Sector Agua Potable y Saneamiento Basico						-	-	-	-	-	-	-	
6-7601 R.F. Transferencias de la Nacion Subsidios Ampliacion						-	-	-	-	-	-	-	

MUNICIPIO DE SANTIAGO DE CALI DEPARTAMENTO ADMINISTRATIVO DE HACIENDA MUNICIPAL SUBDIRECCION DE FINANZAS PUBLICAS GRUPO DE EJECUCION PRESUPUESTAL PRESUPUESTO Y EJECUCION DE INGRESOS A SEPTIEMBRE 30 DE 2015 ANEXOS - DISTRIBUCION DE RENTAS 2015									
DETALLE									
	PRESUPUESTO INICIAL	ADICION	REDUCCION	PRESUPUESTO DEFINITIVO	RECAUDO DE SEPTIEMBRE	AJUSTE DE SEPTIEMBRE	RECAUDO A SEPTIEMBRE	% EJEC / PPTO	
6.7501 R.F. S.G.P. Alimentación Escolar									
6.7803 R.F. Sobretasa Gasolina Mallia vial		86.360.579		86.360.579			86.360.579		
CANCELACION DE PROCESOS LICITATORIOS									
SANEAMIENTO FISCAL									
3.1101 LIBRE ASIGNACION									
3.1201 Saneamiento Fiscal									
DESTINACION ESPECIFICA									
3.1206 Sobretasa Gasolina Mallia vial									
3.1210 Infraestructuras Transito									
3.1212 Tasa Prodeporte									
3.1214 Alumbrado Publico									
3.1220 Tasa Reintegrativa									
3.1239 Contribucion Especial									
3.2104 S.G.P. Sector Educacion - Calidad									
3.2302 S.G.P. Propósito General - Otros Sectores									
3.2312 S.G.P. 12112 Propósito General - Otros Sectores									
3.2602 S.G.P. Atención Integral de la Primera Infancia - Salud									
3.3144 Ley 211982 - Resolución 6966/2008									
3.4214 Convenio Gobernación - Municipio (Desarrollo Territorial)									
3.7203 R.F. S.G.P. Sector Educacion - Calidad									
3.7813 R.F. Alumbrado Publico									
VIGENCIAS EXPIRADAS									
SANEAMIENTO FISCAL									
8.1101 LIBRE ASIGNACION		5.425.659.072		5.425.659.072			5.425.659.072		
8.1201 Saneamiento Fiscal									
DESTINACION ESPECIFICA									
8.1206 Sobretasa Gasolina Mallia vial							5.425.659.072		100
8.2501 S.G.P. Sector Agua potable y Saneamiento Básico		2.954.173.576		2.954.173.576			2.954.173.576		100
8.2511 S.G.P. Sector Agua potable y Saneamiento Básico		1.512.633.870		1.512.633.870			1.512.633.870		100
8.7502 R.F. S.G.P. Sector Agua Potable		540.424.224		540.424.224			540.424.224		100
8.7822 R.F. Rec Bce Sobretasa a la Gasolina S.I.T.M.		227.234.097		227.234.097			227.234.097		100
		191.193.305		191.193.305			191.193.305		100
RENDIMIENTOS FINANCIEROS OTRAS ENTIDADES									
TOTAL RENDIMIENTOS OTRAS ENTIDADES	16.775.303.000		97.782.000	16.877.521.000	1.484.473.729		25.460.613.409		153
LIBRE ASIGNACION - FIDUCIA	6.020.539.000			6.020.539.000	36.100.547		12.467.401.415		207
0.7101 Ingresos Administrados	6.020.539.000			6.020.539.000	36.100.547		12.467.401.415		207

MUNICIPIO DE SANTIAGO DE CALI DEPARTAMENTO ADMINISTRATIVO DE HACIENDA MUNICIPAL SUBDIRECCION DE FINANZAS PUBLICAS GRUPO DE EJECUCION PRESUPUESTAL PRESUPUESTO Y EJECUCION DE INGRESOS A SEPTIEMBRE 30 DE 2015 ANEXOS - DISTRIBUCCION DE RENTAS 2015						
DETALLE						
DESTINACION ESPECIFICA - TESORERIA	PRESUPUESTO INICIAL	ADICION	REDUCCION	PRESUPUESTO DEFINITIVO	RECAUDO DE SEPTIEMBRE	RECAUDO A SEPTIEMBRE
0.7113 R.F. C.M.O. Gastos Salud e Inv.	337.927.000	-	97.782.000	10.656.982.000	1.448.373.182	12.993.211.994
0.7114 R.F. Alumbrado Publico EMCALI	295.560.000	-	-	295.560.000	37.710.840	322.581.013
0.7302 R.F. SGP Educ. calidad	1.994.038.000	-	-	1.994.038.000	203.100.253	1.374.419.823
0.7303 R.F. SGP Salud.PAB	197.919.000	-	-	197.919.000	56.972.530	541.031.024
0.7303 R.F. SGP Salud.Prest	180.376.000	-	97.782.000	82.594.000	43.772.125	262.866.416
0.7401 R.F. SGP FG Otros Sec	1.004.951.000	-	-	1.004.951.000	157.776.845	54.552.704
0.7402 R.F. SGP FG Deporte	79.843.000	-	-	79.843.000	11.942.755	1.203.437.087
0.7403 R.F. SGP FG Cultura	54.282.000	-	-	54.282.000	4.771.451	88.921.547
0.7501 R.F. SGP Alm. escolar	23.963.000	-	-	23.963.000	2.494.907	34.345.636
0.7602 R.F. Etesa	616.512.000	-	-	616.512.000	104.265.807	23.780.347
0.7602 R.F. Etesa	66.966.000	-	-	66.966.000	10.258.325	789.393.787
0.7612 R.F. Ley 1493/11	26.138.000	-	-	26.138.000	5.563.726	64.659.598
0.7730 R.F. Conv. Mpio. Univa	1.000.000	-	-	1.000.000	2.543.232	42.509.348
0.7803 R.F. Sob. Gas/Malla Vial	727.339.000	-	-	727.339.000	73.707.682	22.016.990
0.7804 R.F. Infraccion Ho.	1.109.079.000	-	-	1.109.079.000	48.446.991	594.533.959
0.7805 R.F. estamp. procut	419.557.000	-	-	419.557.000	7.385.145	762.676.447
0.7806 R.F. C y R. Valorz	20.000.000	-	-	20.000.000	6.306.563	518.968.969
0.7813 R.F. Alumbrad Public	91.718.000	-	-	91.718.000	32.298.402	54.288.311
0.7814 R.F. conce. amobl. urb	42.253.000	-	-	42.253.000	5.100.549	245.095.129
0.7815 R.F. Estrat.fisioeco	26.138.000	-	-	26.138.000	3.759.711	58.603.927
0.7817 R.F. F.do. Sol subs.re	101.455.000	-	-	101.455.000	8.451.666	32.212.091
0.7820 R.F. E.P.S.A. LEY 99 93	2.026.000	-	-	2.026.000	218.537	144.352.851
0.7821 R.F. F.do. esp.interv	107.796.000	-	-	107.796.000	5.696.762	1.894.960
0.7822 R.F. Sob. Gasol SIIM	1.444.869.000	-	-	1.444.869.000	548.822.204	83.077.806
0.7826 R.F. Otr. Recur. Ley 99	39.094.000	-	-	39.094.000	86.930	3.951.874.628
0.7827 R.F. Tasa retribuliv	305.610.000	-	-	305.610.000	13.435.092	32.088.472
0.7828 R.F. Acu. 21807. seguVI	74.716.000	-	-	74.716.000	10.568.582	106.189.770
0.7829 R.F. Vent. serv. Sal. Zo	49.427.000	-	-	49.427.000	12.896.594	92.953.801
0.7830 R.F. Contr. valor plan	540.778.000	-	-	540.778.000	48.427.000	67.176.415
0.7837 R.F. Sobrelasa Bomber	281.205.000	-	-	281.205.000	26.031.035	712.223.142
0.7839 R.F. Contribu. espec	1.000.000	-	-	1.000.000	104.997.838	197.704.988
0.7848 R.F. telefonía. acdo	491.229.000	-	-	491.229.000	45.908	407.793.170
Rendimientos no Distribuidos						
NO INCLUYE EJECUCION PRESUPUESTAL (NO PPTADOS)						
0.7105 R.F. Reintegro Fondo Financiero Especializado	-	-	-	-	98.613.652	1.764.976.656
0.7106 R.F. Recuperacion de Cartera Secret Vivienda	-	-	-	-	183.069	1.109.044
0.7108 R.F. alumb. publico E	-	-	-	-	826.105	7.526.628
0.7109 R.F. Zonas verdes adquisicion terrenos	-	-	-	-	5.856.443	51.553.988
0.7110 R.F. Compendio Ambiental	-	-	-	-	128.184	740.893
0.7111 R.F. Fondo Contingencias Fiducia	-	-	-	-	1.808.556	182.219.546
0.7112 R.F. Excedentes Entidad Adaptada Salud	-	-	-	-	1.808.556	16.549.803
0.7115 R.F. Alum EMCALI (10% Navideño)	-	-	-	-	1.808.556	101.031.562
0.7116 R.F. Licencias de Conduccion	-	-	-	-	30.303	63.467
0.7118 R.F. Liquidacion Jirarasotes SA EICE	-	-	-	-	344.961	2.484.705
0.7205 R.F. S.G.P. Proposito General - Educ. y Atencion Integral Primera Infancia	-	-	-	-	13.628.134	105.815.278
0.7301 Del Fondo de Salud - Subsidio Demanda	-	-	-	-	33.469.901	350.874.736
0.7305 R.F. Atencion Integral a la Primera Infancia - Salud	-	-	-	-	-	-
0.7601 R.F. Transf. Nacion - Reg. Sub. Demanda - Ampliacion	-	-	-	-	-	-
0.7603 R.F. Transf. Departamental - Reg. Sub. Ampliacion	-	-	-	-	-	-
0.7604 R.F. Transf. Departamental - Subsidios Parciales	-	-	-	-	-	-
0.7607 R.F. Contrato 088/06 Cultura Promagres	-	-	-	-	45.908	407.370

MUNICIPIO DE SANTIAGO DE CALI		DEPARTAMENTO ADMINISTRATIVO DE HACIENDA MUNICIPAL		SUBDIRECCION DE FINANZAS PUBLICAS		GRUPO DE EJECUCION PRESUPUESTAL		PRESUPUESTO Y EJECUCION DE INGRESOS A SEPTIEMBRE 30 DE 2015		ANEXOS - DISTRIBUCCION DE RENTAS 2015	
DETALLE											
		PRESUPUESTO INICIAL	ADICION	REDUCCION	PRESUPUESTO DEFINITIVO	RECAUDO DE SEPTIEMBRE	AMUJTE DE SEPTIEMBRE	RECAUDO A SEPTIEMBRE	% EJECCION / PPTO		
0.7610	R.F. Salud Preventiva	Resol 338/109	-	-	-	-	-	-	-	-	-
0.7611	R.F. Resol Con Sub Lucha	contra la Violencia	-	-	-	-	-	-	-	-	-
0.7613	R.F. Contialto	76E2055 MEN ICE/TEX CARU	-	-	-	-	-	-	-	-	-
0.7614	R.F. Petronio / 14	Fundo Ford	-	-	-	-	-	-	-	-	-
0.7616	R.F. Resol Velez	067/115 PNEV	-	-	-	30.051	-	14.174.127	-	-	-
0.7617	R.F. Resol	0782/15 Tuberculosis	-	-	-	82.266	-	338.657	-	-	-
0.7619	R.F. Lic. Convenio	Ccio world games	-	-	-	583.173	-	392.119	-	-	-
0.7701	R.F. Convenio	282.03 DPTO - TIO C.D.A.V	-	-	-	47.875	-	3.146.435	-	-	-
0.7702	R.F. Convenio	Becas Paces	-	-	-	137	-	1.069.807	-	-	-
0.7703	R.F. Convenio	039. Dpto. Mpio	-	-	-	-	-	438.100	-	-	-
0.7704	R.F. Convenio	649. Gobernacion	secret.cultura	-	-	-	-	1.233	-	-	-
0.7705	R.F. Convenio	288.04 Inmeduca	-	-	-	-	-	-	-	-	-
0.7706	R.F. Convenio	Agentes de transito	-	-	-	20.324	-	185.991	-	-	-
0.7707	R.F. Convenio	169.05 mmeduc	-	-	-	-	-	-	-	-	-
0.7708	R.F. Convenio	coldeportes/mpio	-	-	-	-	-	-	-	-	-
0.7709	R.F. Convenio	DANSOCIAL-MPIO	-	-	-	1.948	-	17.551	-	-	-
0.7710	R.F. Convenio	003.03 Ecopetrol Mpio	-	-	-	-	-	-	-	-	-
0.7711	R.F. Convenio	412.05 mmeduc	-	-	-	-	-	-	-	-	-
0.7715	R.F. Convenio	interadministrativo	emsniva - municipio	-	-	-	-	-	-	-	-
0.7716	R.F. Artes	C1577- 2008 XII Fes	Mus Pas Petronio	-	-	-	-	-	-	-	-
0.7717	R.F. Convenio	Colfinanciacion FONADE	-Municipio CORREGIR NO VA	-	-	-	-	-	-	-	-
0.7719	R.F. Convenio	313.09 Petronio Alvarez	-	-	-	-	-	-	-	-	-
0.7720	R.F. Convenio	EMCALI - Secretaria	de Infraestructura y Valorizacion	-	-	-	-	-	-	-	-
0.7722	R.F. Convenio	Accion Social FIP	-	-	-	7.303	-	64.804	-	-	-
0.7723	R.F. CONVENIO	COOPERACION EMCALI - MUNICIPIO DE CALI	-	-	-	70.090	-	620.188	-	-	-
0.7724	R.F. Convenio	Gobernacion - Mcal	Fortalecimiento JAL	-	-	281.422	-	2.497.082	-	-	-
0.7725	R.F. Convenio	EMCALI - Municipio de Cali	Megaobras	-	-	-	-	-	-	-	-
0.7727	R.F. Convenio	35359014 CALI-S VIVIENDA	-	-	-	939.220	-	16.118.536	-	-	-
0.7729	R.F. Convenio	EMCALI - Municipio	0186/1	-	-	-	-	-	-	-	-
0.7731	R.F. Convenio	Mpio - icbf	2391	-	-	-	-	-	-	-	-
0.7733	R.F. Convenio	FNG - Mpio	Santiago de Cali	-	-	-	-	-	-	-	-
0.7742	R.F. Convenio	0249/14 Petronio Alvarez	-	-	-	6.799	-	1.019.484	-	-	-
0.7743	R.F. Convenio	EMCALI - Cra	80 Fase I	-	-	3.077	-	13.696.750	-	-	-
0.7744	R.F. Convenio	EMCALI - Mpio	06/4/2014	-	-	-	-	124.577	-	-	-
0.7745	R.F. Convenio	EMCALI - Mpio	0760/2014	-	-	-	-	214.398	-	-	-
0.7749	R.F. Convenio	839/14 MEN	-	-	-	-	-	12.321.579	-	-	-
0.7801	R.F. Tasa	Prodeporte	-	-	-	-	-	443.713	-	-	-
0.7802	R.F. Convenio	Programa ADAL	-	-	-	6.043.733	-	70.176.463	-	-	-
0.7807	R.F. Ordenanza	65/96 Deporte	-	-	-	-	-	17.956.136	-	-	-
0.7808	R.F. Fondo	Territorial Pensiones - Bonos	Pensionales	-	-	-	-	151.754.534	-	-	-
0.7809	R.F. otras	rias salud	-	-	-	-	-	-	-	-	-
0.7811	R.F. Convenio	Cali - C.C. DAGMA	027/03	-	-	-	-	-	-	-	-
0.7812	R.F. Rifas	y Clubes	-	-	-	-	-	-	-	-	-
0.7816	R.F. Regalias	Direclas	-	-	-	-	-	-	-	-	-
0.7818	R.F. Credito	Bid	-	-	-	64.581	-	590.967	-	-	-
0.7819	R.F. Transferencia	cuotas de audilage	-	-	-	-	-	-	-	-	-
0.7831	R.F. Festival	del Video Ambiental	C.V.C PREMIO S	-	-	-	-	-	-	-	-
0.7832	R.F. Concepto	Tecnico por Perforacion	de Pozos	-	-	1.825.288	-	27.088.842	-	-	-
0.7833	R.F. Sancion	por Violacion de Normas	-	-	-	-	-	-	-	-	-
0.7834	R.F. Control	seguimiento de plan de Saneamiento	-	-	-	-	-	-	-	-	-
0.7835	R.F. Otros	Conceptos Ambientales	-	-	-	-	-	-	-	-	-
0.7836	R.F. Tasa	Utilizacion de Agua	Subterranea Ley 99/93	-	-	-	-	-	-	-	-
0.7838	R.F. Venta	de Activos Valorizacion	-	-	-	246	-	2.190	-	-	-
0.7840	R.F. Impuesto	al Cigarrillo	-	-	-	1.116	-	10.349	-	-	-
0.7842	R.F. Recursos	por Venta de Activos	Entes de Control	-	-	-	-	-	-	-	-
0.7843	R.F. SGR	Acto Legislativo	5/2011	-	-	1.695.903	-	10.534.871	-	-	-

MUNICIPIO DE SANTIAGO DE CALI DEPARTAMENTO ADMINISTRATIVO DE HACIENDA MUNICIPAL SUBDIRECCION DE FINANZAS PUBLICAS GRUPO DE EJECUCION PRESUPUESTAL PRESUPUESTO Y EJECUCION DE INGRESOS A SEPTIEMBRE 30 DE 2015 ANEXOS - DISTRIBUCCION DE RENTAS 2015								
DETALLE								
	PRESUPUESTO INICIAL	ADICION	REDUCCION	PRESUPUESTO DEFINITIVO	RECAUDO DE SEPTIEMBRE	AJUSTE DE SEPTIEMBRE	RECAUDO A SEPTIEMBRE	% EJEC / PPTO
0-7846 R.F. Convenio Mpio - Pontedere Italia					9.984		2.644.408	
0-7849 R.F. Venta de Activos - FONPET								
REINTEGROS								
TOTAL REINTEGROS	1.000.000	-	-	1.000.000	93.811.061	-	5.258.604.188	
LIBRE ASIGNACION								
0-1101 Reintegros ARP - EPS								
SANEAMIENTO	1.000.000	-	-	1.000.000	18.382.849	-	4.312.811.396	
0-1201 Reintegro Convenio 291 y 402/2008 EMSIRVA MPIO								
0-1201 Reintegro Cajas Menores								
0-1201 Reintegro Recursos Propios	1.000.000	-	-	1.000.000	18.382.849	-	4.312.811.396	
DESTINACION ESPECIFICA - TESORERIA								
0-1206 Reintegros Malia Vial					75.428.212	-	945.792.792	
0-1210 Infracciones de Tránsito ley 769-02								
0-1277 Reintegros Malia Vial								
0-2216 Reintegro S.G.P. Conciliación de Aportes Patronales							34.548.933	
0-2115 Reintegro Nomina Docentes Ley 715/01 - prestación de servicios							1.946.494	
0-2116 Reintegro S.G.P. Sector Educacion - Calidad								
0-2412 - Reintegro S.G.P. Alimentación Escolar							820.059.669	
0-2308 - Reintegro S.G.P. - Proposito Graf Otros Sectores							1.096.100	
0-2309 Reintegros SGP Proposito Geeral - Deporte					67.221.577		73.321.577	
0-2310 Reintegro S.G.P. Prop. Gral - Cultura					7.275.400		7.275.400	
0-3304 Programa Lucha contra la pobreza extrema								
0-7841 R.F. Reintegro Liquidación Fondo Concejo Mpal								
4-2115 Reintegro S.G.P. Educacion Prestac. Servicios (Rcdo Vig Ant- parti-abierta)								
4-2116 - Reintegro S.G.P. Conciliación de Aportes Patronales								
4-2302 S.G.P. Proposito Graf otros sectores					931.235		7.544.619	
4-2308 Reintegros SGP Propo General Otros S								
4-2512 Reintegros SGP Agua Potable								

234

República de Colombia



Santiago de Cali

Departamento Administrativo de Hacienda Municipal

Grupo Ejecución Presupuestal

NIT 890.399.011-3

GASTOS SEPTIEMBRE 2015

MUNICIPIO SANTIAGO DE CALI
 DEPARTAMENTO ADMINISTRATIVO DE HACIENDA
 SUBDIRECCION DE FINANZAS PUBLICAS
 GRUPO DE EJECUCION PRESUPUESTAL

EJECUCION FUNCIONAMIENTO A SEPTIEMBRE DE 2015
 REPORTE GENERADO OCTUBRE 20 DE 2015

TOTAL CONSOLIDADO ADMON. CENTRAL Y CONCEJO MUNICIPAL A SEPTIEMBRE DE 2015

Fondo/Pos.presupuestaria	PPTO ACTUAL	SALDOS CDP	SALDOS RPC	SALDO OBLIGACIONES	PAGOS	EJECUCION	% DE EJECUCION
TOTAL CONSOLIDADO	508.752.134.646	14.297.527.108	23.159.715.907	16.159.661.384	315.675.271.062	354.994.648.353	70

EJECUCION PRESUPUESTAL ADMINISTRACION CENTRAL A SEPTIEMBRE DE 2015

FONDO / POSPRE	PPTO ACTUAL	SALDOS CDP	SALDOS RPC	SALDO OBLIGACIONES	PAGOS	EJECUCION	% DE EJECUCION
** TOTAL	495.310.457.711	14.045.818.341	21.825.084.301	15.667.386.396	307.819.801.719	345.312.272.416	70
* 0-1101 Libre asignación	283.565.451.903	10.292.604.169	14.342.670.655	14.238.589.046	165.741.614.306	194.322.874.007	69
2-1010101 Sueldos de personal	44.648.861.968	1.740.180.099		5.928.693.177	23.564.327.484	29.493.020.661	66
2-1010103 GastosRepresentación	79.965.275			12.831.138	40.204.232	53.035.370	66
2-1010105 Bonif.ServPrestandos	1.078.542.899	100.981.249		173.346.512	567.087.104	740.433.616	69
2-1010106 BONIFICACION DE GEST	13.585.000				6.415.570	6.415.570	47
2-1010107 BonifEspecPorRecrea	228.511.598	17.000.805		34.046.760	114.838.563	148.885.323	65
2-1010109 BonifPorDirección	54.075.402			17.108.184	16.346.440	33.454.624	62
2-10101101 Vacaciones	4.088.208.770	228.734.525		518.513.769	1.721.617.362	2.240.131.131	55
2-10101102 Subsidfamiliar extra	6.045.878						
2-10101103 Auxilio de nacimiento	925.291				347.970	347.970	38
2-10101104 Auxilio muerto	9.132.952	322.175			2.577.400	2.899.575	32
2-10101105 Auxilionacido muerto	1.550.930						
2-10101106 Intereses cesantia	732.281.529	1.597.896			207.665	709.168.294	97
2-10101112 Aporte sindical	208.527.293					93.583.736	45
2-10101113 Oblig.conv.aportesMp	535.134.424	53.740.801			55.721.854	55.721.854	10
2-1010113 Horasextrayfestivos	4.723.631.340	166.381.716		884.019.360	2.585.766.877	3.469.786.237	73
2-1010115 Prima de antigüedad	2.146.977.431	147.246.728		363.734.662	1.248.110.231	1.611.844.893	75
2-1010117 Prima de navidad	5.838.656.005	3.529.123		4.683.525	44.655.225	49.338.750	1
2-1010119 Prima de servicios	3.876.523.026	3.888.482		6.577.652	3.444.423.661	3.451.001.313	89
2-1010121 Prima de vacaciones	4.053.099.709	264.787.329		596.499.415	1.926.356.237	2.522.855.652	62
2-1010123 subsidio alimentac	366.897.044	13.804.413		68.578.859	189.751.491	258.330.350	70
2-1010125 Prima tecnica	185.798.816	8.779.813		14.894.434	53.038.402	67.932.836	37
2-1010131 Auxilio de transporte	599.128.646	16.173.069		86.224.095	300.298.124	386.522.219	65
2-101019801 Comis.trabaj.oficial	272.730.000						
2-101019802 Prima de calor	28.859.408	1.201.022		4.204.874	12.292.978	16.497.852	57
2-101019803 Prima movil	1.346.106	1.346.286		4.876.720	16.497.853	21.374.573	78
2-101019804 Prima productividad	136.438.534	3.913.614		19.815.252	69.628.823	89.444.075	66
2-1010202 HONORARIOS	9.878.401.738	224.138.268	2.402.427.963	229.208.798	6.120.412.778	8.752.049.539	89
2-1010209 Rem. Serv. tecnicos	7.551.335.110	1.156.906.336	1.965.985.800	143.288.400	3.845.748.600	5.955.022.800	79
2-1010301010201 FONDO CESANTIAS	655.000.000	66.368.869		136.557.203	349.002.293	485.559.496	74
2-1010301010304 COLPENSIONES	4.721.632.949	179.467.138		700.328.421	2.366.599.759	3.066.928.180	65

MUNICIPIO SANTIAGO DE CALI
DEPARTAMENTO ADMINISTRATIVO DE HACIENDA
SUBDIRECCION DE FINANZAS PUBLICAS
GRUPO DE EJECUCION PRESUPUESTAL

EJECUCION FUNCIONAMIENTO A SEPTIEMBRE DE 2015
REPORTE GENERADO OCTUBRE 20 DE 2015

TOTAL CONSOLIDADO ADMON. CENTRAL Y CONCEJO MUNICIPAL A SEPTIEMBRE DE 2015

Fondo/Pos.presupuestaria	PPTO ACTUAL	SALDOS CDP	SALDOS RPC	SALDO OBLIGACIONES	PAGOS	EJECUCION	% DE EJECUCION
2-1010301010504 NUEVA EPS	342.177.993	34.406.814	885.984	48.348.374	183.290.395	232.524.753	68
2-10103010107 ADMIN RIESGOS LABOR	1.020.326.966	29.710.274	1.071.000	139.266.209	597.335.586	737.672.795	72
2-10103010301 SENA	343.879.520	15.253.009	535.000	49.548.229	172.732.850	222.816.079	65
2-10103010303 I.C.B.F.	2.063.882.150	91.334.242	3.210.000	297.303.372	1.036.926.308	1.336.926.308	65
2-10103010305 ESAP y otras Univrs	343.882.150	15.253.009	535.000	49.547.715	172.732.850	222.815.565	65
2-10103010307 Escindust einstititec	688.045.078	30.226.014	1.071.000	99.102.030	345.485.327	445.658.357	65
2-10103030101 Fondo de cesantias	1.776.000.000				1.671.621.375	1.671.621.375	94
2-10103030103 Fondos de pensiones	2.201.936.895	128.355.635		314.917.465	1.104.880.203	1.419.797.668	64
2-10103030105 Emp. Prom. Salud	5.254.097.486	220.278.098	12.612.584	707.213.916	2.558.431.639	3.278.258.139	62
2-10103030106 PlanCompleasalPACS	4.527.000.000		1.312.176.140	361.182.714	2.671.531.210	4.344.890.064	96
2-10103030303 Cajas compenss filiar	2.751.924.450	122.330.038	4.279.000	396.399.988	1.381.999.333	1.782.678.321	65
2-1020101 Materiales y suminis	1.588.950.000	900.405.113	2.895.004	174.000	101.203.968	104.272.972	7
2-1020103 Compra de equipo	3.462.000.000	2.435.290.380	85.604.756		38.078.477	123.683.233	4
2-1020105 Dotacion al trabajad	390.000.000	286.732.000					
2-102019801 Caja menor maty sum	177.043.893	65.822.654	24.705.047		82.778.857	107.483.904	61
2-1020203 Viaticosyगतosviaje	330.633.397	5.369.270	23.717.526	5.883.534	170.306.777	199.907.837	60
2-1020205 Comunic y transporte	2.390.100.000		95.676.572		57.980.905	153.657.477	6
2-1020206 TRANSPORTE TERRESTRE	1.164.216.000		1.164.216.000			1.164.216.000	100
2-1020207 Servicios publicos	8.799.000.000			589.947.097	4.928.199.396	5.518.146.493	63
2-1020209 Seguros	11.016.000.000	7.625.961	169.463.047	555.158	10.838.355.834	11.008.374.039	100
2-1020211 Publicidad	144.436.654		26.751.877		37.248.123	64.000.000	44
2-1020213 Impresos y publicac	400.959.080	151.410.538	7.378.462		18.009.000	25.387.462	6
2-102021501 Caja menor - Manto.	57.369.716	24.352.936	11.396.719		18.296.211	29.692.930	52
2-102021502 Mant.bienes muebles	203.000.000	33.500.000	19.537.720		39.661.491	59.199.211	29
2-102021503 Mant.bienes inmueble	2.675.037.560	860.404.373	515.675.402		66.652.665	582.328.067	22
2-102021504 Mantmto. vehiculos	668.971.000		479.410.159		189.271.841	668.682.000	100
2-1020217 Vigilancia	8.720.084.000	1	3.110.509.884		5.361.924.922	8.472.434.806	97
2-1020219 Aseo	837.690.280		312.597.021		525.093.258	837.690.279	100
2-1020221 Arrendamientos	385.008.861		242.955.415	3.536.711	131.139.275	377.631.401	98
2-1020223 Comisgto.banc/tesor	2.069.072.403		84.286.076		1.593.449.277	1.677.735.353	81
2-1020227 Bienestar social	872.600.000	194.772.134	669.267.866	6.420.000	81.673.040	677.827.866	78
2-1020230 Salud Ocupacional	290.000.000	100.720.000	57.576.300		5.707.437	139.249.340	48
2-1020231 GASTOS JUDICIALES	61.600.000				7.271.006	7.271.006	10
2-1020232 GASTOS LEGALES	69.897.000	57.025.859			34.151.658	291.408.559	94
2-102029802 Gastos protocolarios	310.944.000	1	254.844.901	2.412.000	5.834.358	5.834.358	9
2-102029803 Afiliac/suscripc	62.804.924						
2-102029804 Combustible	48.493.720	446.250					
2-102029805 Inhumacion cadaveres	116.869.333		116.848.500		43.998.799	116.848.500	100
2-102029808 Prov.carrera admtra.	47.200.000		1			43.998.800	93

MUNICIPIO SANTIAGO DE CALI
 DEPARTAMENTO ADMINISTRATIVO DE HACIENDA
 SUBDIRECCION DE FINANZAS PUBLICAS
 GRUPO DE EJECUCION PRESUPUESTAL

EJECUCION FUNCIONAMIENTO A SEPTIEMBRE DE 2015
 REPORTE GENERADO OCTUBRE 20 DE 2015

TOTAL CONSOLIDADO ADMON. CENTRAL Y CONCEJO MUNICIPAL A SEPTIEMBRE DE 2015

Fondo/Pos-presupuestaria	PPTO ACTUAL	SALDOS CDP	SALDOS RPC	SALDO OBLIGACIONES	PAGOS	EJECUCION	% DE EJECUCION
2-102029809 Caja menor/ComyTransp	302.430.391	31.886.353	18.270.155		154.858.683	173.128.838	57
2-102029812 GASTOS ELECTORALES	750.865.152		393.315.728		325.769.300	719.085.028	96
2-102029813 CUOTAS DE ADMINISTRACION	1.455.000.000	4.524.207	613.471.227	122.426.798	638.491.656	1.374.389.681	94
2-1020304 IMPUESTOS	142.500.000		134.288.069		8.211.931	142.500.000	100
2-103020301 Mesadas pensionales	114.474.200.000	44.679.250	3.221.750	1.001.680.721	78.233.041.006	79.237.943.477	69
2-103989814 Asoc colomb d ciudad	45.279.780				45.279.780	45.279.780	100
2-1970302 Pasivolabcostoretiro	974.150.000			94.161.965	596.469.995	690.631.960	71
* 0-1201 Saneamiento Fiscal	88.285.385.824	3.295.762.461	1.510.237.004	1.135.042.691	57.428.590.440	60.073.870.135	68
2-10101108 Cesantias definitivas	596.000.000	5.295.795		5.189.962	85.307.781	90.497.743	15
2-1010119 Prima de servicios							
2-1010209 Rem. Serv. tecnicos	5.824.000		2.184.000		1.456.000	3.640.000	63
2-1010301010305 INDEMNIZACION SUSTI	300.000.000				172.158.288	172.158.288	57
2-10103030103 Fondos de pensiones	112.000.000	40.135.803	571.156	12.536.000	29.864.162	42.971.318	38
2-1020217 Vigilancia	1.067.200.000						
2-1020221 Arrendamientos							
2-1020224 Comisgto.banc/finduc	1.298.376.800				744.195.679	744.195.679	57
2-102029801 Devoluciones	3.045.417.918		41.270.235	951.000	452.935.243	495.156.478	16
2-102029810 Costosoperativosfidu	919.800.000	470.108.238			596.433.251	596.433.251	65
2-1020302 Multas	2.500.471.358	14.996.900			105.745.726	105.745.726	4
2-1020304 IMPUESTOS	95.773.726		68.742.450		24.552.300	93.294.750	97
2-10301050102 Contraloria	10.590.696.493		274.282.617		10.200.000.000	10.474.282.617	99
2-10301050103 Personeria	12.602.154.043		700.000.000		9.300.000.000	10.000.000.000	79
2-10301050104 Concejofuerosindical	100.000.000						
2-1030105030101 Liquidacion Ent.Adap	239.200.000						
2-103010503010303 TRANSFERENCIA MET	10.025.000.000				10.025.000.000	10.025.000.000	100
2-103010503010304 TRANSF METROCALI	15.568.460.400				15.568.460.400	15.568.460.400	100
2-103020303 Cuotaparte pensional	5.934.109				3.767.627	3.767.627	63
2-103020304 Bonos Pensionales	5.000.000.000	207.017.000		1.095.132.000	1.506.344.000	2.601.476.000	52
2-1030209 Fdoprestsocialmagist	4.000.000			3.527.801		3.527.801	88
2-1039807 Sentenc y conciliac	19.000.000.000		423.186.546	17.705.928	8.579.618.763	9.020.511.237	47
2-103989801 Fdo para contingenc	2.966.439.349						
2-103989802 Fdo territ pensiones	784.598.659						
2-103989812 Ajustes Pensionales	100.000.000						
2-103989814 Asoc colomb d ciudad	32.751.220				32.751.220	32.751.220	100
2-1970302 Pasivolabcostoretiro	1.325.287.749						
* 0-1202 Sobretasa ambiental c.v.c	57.014.000.000				44.114.547.625	44.114.547.625	77
2-10301030301019801 Transfsobretamb C.V.	57.014.000.000				44.114.547.625	44.114.547.625	77
* 0-1220 Tasa retributiva	3.182.484.916				3.182.484.916	3.182.484.916	100
2-10301030301019802 Tran TasRet50% C.V.4	3.182.484.916				3.182.484.916	3.182.484.916	100

MUNICIPIO SANTIAGO DE CALI
 DEPARTAMENTO ADMINISTRATIVO DE HACIENDA
 SUBDIRECCION DE FINANZAS PUBLICAS
 GRUPO DE EJECUCION PRESUPUESTAL

EJECUCION FUNCIONAMIENTO A SEPTIEMBRE DE 2015
 REPORTE GENERADO OCTUBRE 20 DE 2015

TOTAL CONSOLIDADO ADMON. CENTRAL Y CONCEJO MUNICIPAL A SEPTIEMBRE DE 2015

Fondo/Pos.presupuestaria	PPTO ACTUAL	SALDOS CDP	SALDOS RPC	SALDO OBLIGACIONES	PAGOS	EJECUCION	% DE EJECUCION
* 0-1227 Cuota parte pensional	12.098.501.050		1.237.849	293.754.659	5.222.519.721	5.517.512.229	46
2-103020303 Cuotaparte pensional	7.928.147.050		1.237.849	293.754.659	1.052.165.721	1.347.158.229	17
2-103989802 Fdo territ pensiones	4.170.354.000				4.170.354.000	4.170.354.000	100
* 0-1229 Estampillas-Fondo Pensiones	12.281.833.000				6.892.148.999	6.892.148.999	56
2-103989802 Fdo territ pensiones	12.281.833.000				6.892.148.999	6.892.148.999	56
* 0-1230 Venta Activos-FONPET							
2-103989803 FONPET							
* 0-2305 SGP. P.G.-S.S.F.	5.097.070.000				2.785.156.935	2.785.156.935	55
2-103989803 FONPET	5.097.070.000				2.785.156.935	2.785.156.935	55
* 0-2315 SGP. 12/12 PG- S.S.F	411.086.639				411.086.639	411.086.639	100
2-103989803 FONPET	411.086.639				411.086.639	411.086.639	100
* 0-3115 EPSA-Ley 99-93	2.022.300						
2-1010209 Rem. Serv. tecnicos	2.022.300						
* 0-3401 Transferencia cuotas de auditaje	7.865.818.000				4.805.886.364	4.805.886.364	61
2-1039805 Cuotas de auditaje	7.865.818.000				4.805.886.364	4.805.886.364	61
* 0-4405 Conv Mpio Uvalle Est	48.000.000						
2-103010303010101 TRANSFERENCIA UN	48.000.000						
* 0-7101 R.F. Saneamiento Fiscal	1.204.107.562						
2-103989801 Fdo para contingenc	1.204.107.562						
* 1-1101 Libre asignación	6.216.513.392	457.451.711	3.674.910.611		1.734.151.070	5.409.061.681	87
2-1020205 Comunic y transporte	3.062.387.177	457.451.711	2.604.935.466			2.604.935.466	85
2-102021503 Mant bienes inmueble	1.630.126.215		512.050.486		768.075.729	1.280.126.215	79
2-102029804 Combustible	1.524.000.000		557.924.659		966.075.341	1.524.000.000	100
* 2-1101 Libre asignación	4.065.984.105		2.296.028.182		1.769.955.923	4.065.984.105	100
2-1010209 Rem. Serv. tecnicos							
2-10103030106 PlanCompleSaludPACS	169.762.500				169.762.500	169.762.500	100
2-1020103 Compra de equipo	1.528.300.517		1.511.072.000		17.228.517	1.528.300.517	100
2-1020205 Comunic y transporte	38.823.609		6.879.075		31.944.534	38.823.609	100
2-1020209 Seguros	410.632.081		7.200.000		403.432.081	410.632.081	100
2-102021503 Mant bienes inmueble	1.199.142.114		770.877.076		428.265.038	1.199.142.114	100
2-1020217 Vigilancia	284.414.550				284.414.550	284.414.550	100
2-1020219 Aseo	24.388.688				24.388.688	24.388.688	100
2-1020221 Arrendamientos	50.444.271		1		50.444.270	50.444.271	100
2-102029804 Combustible	263.750.615		30		263.750.585	263.750.615	100
2-102029805 Inhumacion cadaveres	36.855.000				36.855.000	36.855.000	100
2-102029813 CUOTAS DE ADMINIS. TRA	59.470.160				59.470.160	59.470.160	100
* 4-1227 Cuota parte pensional	10.956.216.856				10.956.216.856	10.956.216.856	100
2-103989802 Fdo territ pensiones	10.956.216.856				10.956.216.856	10.956.216.856	100
* 4-1229 Estampillas-Fondo Pensiones	2.775.441.925				2.775.441.925	2.775.441.925	100

MUNICIPIO SANTIAGO DE CALI
 DEPARTAMENTO ADMINISTRATIVO DE HACIENDA
 SUBDIRECCION DE FINANZAS PUBLICAS
 GRUPO DE EJECUCION PRESUPUESTAL

EJECUCION FUNCIONAMIENTO A SEPTIEMBRE DE 2015
 REPORTE GENERADO OCTUBRE 20 DE 2015

TOTAL CONSOLIDADO ADMON. CENTRAL Y CONCEJO MUNICIPAL A SEPTIEMBRE DE 2015

Fondo/Pos.presupuestaria	PPTO ACTUAL	SALDOS CDP	SALDOS RPC	SALDO OBLIGACIONES	PAGOS	EJECUCION	% DE EJECUCION
2-103989802 Fdo territ pensiones	2.775.441.925				2.775.441.925	2.775.441.925	100
* 4-1253 Contri valoriz plan							
2-1010201 HONORARIOS CONCEJALE							
* 4-1274 Recursos Fdo Pensiones							
2-1010301010304 COLPENSIONES							
* 4-3401 cuotas de auditaje	240.540.239						
2-1039805 Cuotas de auditaje	240.540.239						
* 4-7806 R.F. C y R. Valoriz							
2-1010201 HONORARIOS CONCEJALE							
* 4-7830 R.F. Contri valoriz							
2-1010201 HONORARIOS CONCEJALE							

EJECUCION PRESUPUESTAL CONCEJO MUNICIPAL A SEPTIEMBRE DE 2015

FONDO / POSPRE	PPTO ACTUAL	SALDOS CDP	SALDOS RPC	SALDO OBLIGACIONES	PAGOS	EJECUCION	% DE EJECUCION
** TOTAL	13.441.676.935	251.708.767	1.334.631.606	492.274.988	7.855.469.343	9.682.375.937	72
Transferencia Ley 617 de 2000	11.814.519.416	251.708.767	1.334.631.606	492.274.988	7.117.123.763	8.944.030.357	76
Honorarios Concejal	1.627.157.519				738.345.580	738.345.580	45

ANDRES FELIPE CRIBE MEDINA
 Director Departamento Administrativo de Hacienda

EFRAIN QUINONEZ BEDOYA
 Subdirector de Finanzas Publicas (E)

ELEBORO Y PROYECTO: YOLANDA RAYO M. - CONTRATISTA PROFESIONAL UNIVERSITARIA
 REVISO: EFRAIN QUINONEZ BEDOYA - ASESOR SUBDIRECCION DE FINANZAS PUBLICAS
 GENERADO EL: 20 DE OCTUBRE DE 2015

MUNICIPIO SANTIAGO DE CALI
 DEPARTAMENTO ADMINISTRATIVO DE HACIENDA
 SUBDIRECCION DE FINANZAS PUBLICAS
 GRUPO DE EJECUCION PRESUPUESTAL
 EJECUCION INVERSION A SEPTIEMBRE DE 2015
 REPORTE GENERADO OCTUBRE 20 DE 2015

FONDO	PPTO ACTUAL	SALDOS CDP	Bloqueo de Recursos	SALDOS RPC	SALDO OBLIGACIONES	PAGOS	EJECUCION	% DE EJECUCION
* Total	2.337.301.514.372	301.493.935.066	347.345.389	491.133.405.731	54.089.185.146	1.130.940.771.012	1.676.163.361.889	72
0-1101 Libre asignación	3.579.721.890	889.018.804		2.588.283.086	1.404.000	53.636.000	2.643.323.086	74
0-1201 Saneamiento Fiscal	408.840.634.328	66.615.843.858		150.866.428.523	4.974.110.964	156.660.287.851	312.500.827.338	76
0-1204 Otros conceptos ambientales	618.000.000	72.856.800		196.614.329	26.126.658	272.016.838	494.757.825	80
0-1206 Sobretasa Gasol mailla vial	13.647.173.000	7.922.237.117		1.553.606.585	195.116.667	3.110.320.587	4.859.043.839	36
0-1209 C. Y R. valorización	34.000.000							
0-1210 Infracciones de tránsito ley 769-02	31.380.746.000	1.918.161.029		62.550.000	1.841.849.483	13.258.706.574	15.163.106.057	48
0-1211 Cont. F. E. Interven.	382.280.000			83.627.268		230.021.232	313.648.500	82
0-1212 Tasa prodeporte	900.000.000	150.000.000		610.000.000			610.000.000	68
0-1213 Estampilla procultura Inversión	10.032.373.000	112.277.705		5.877.952.929	203.792.855	3.717.504.110	9.799.249.894	98
0-1214 Alumbrado público	3.802.000.000	209.513.500		172.021.500		499.334.500	671.356.000	18
0-1215 Otras rentas de salud	3.805.000	3.805.000						
0-1218 Amobi. Urb.-intervt	294.149.000					171.295.516	171.295.516	58
0-1220 Tasa retributiva	3.054.235.000	1.224.512.096		610.068.049	65.430.900	1.087.188.273	1.762.687.222	58
0-1223 Rías y Clubes	2.000.000							
0-1228 Fondo servicios docentes	5.000.000.000							
0-1231 Venta servicios Salud-Zoonosis	368.081.000	15.824.900		66.146.690		539.775.604	539.775.604	11
0-1232 Estrat.soc-econ L505	373.750.000	38.809.000		73.205.600		283.086.828	349.233.518	95
0-1233 Tasa agu.subt L99-93	49.595.000	20.000.000		7.137.901		129.675.800	202.881.400	54
0-1234 Sobretasa Bomberil	21.945.000.000			4.870.000.000		1.784.474	8.922.375	18
0-1239 Contribución Especial	9.301.000.000	68.369.571		3.225.721.757		10.000.000.000	14.870.000.000	68
0-1244 Acuerdo 218-07-seguridad Vial	2.340.039.000	14.915.500		167.368.000	27.626.000	574.516.679	3.800.238.436	41
0-1250 Concep. Téc. Perf Poz	247.612.000			68.223.900	12.827.550	339.806.000	534.800.000	23
0-1251 Sanc Villac Nor DAGMA	87.228.000			13.677.200		151.396.050	232.447.500	94
0-1252 ConSegPlaSanManVert	46.883.000						13.677.200	16
0-1253 Confir valoriz plan	108.436.000.000							
0-1255 est procut Ley 397/	1.974.877.000	9.414.800.264	347.345.389	48.882.965.243	223.282.320	22.094.555.026	71.200.802.589	66
0-1256 Copr Amb Ley 1259/08	50.000.000			6.077.170		2.173.000	10.423.170	21
0-1258 est procut ley 1379	1.974.877.000	10.000.000		1.654.713.749	22.247.048	249.495.563	1.926.456.360	98
0-1264 est cult acdo 232 (cons pat cult5%)	987.438.000	262.029.516		717.918.388			717.918.388	73
0-1265 est cult acdo0313 (ins cult7%)	829.448.000			108.140.499		721.307.501	829.448.000	100
0-1268 Zonas verdes adquisicion terrenos	1.000.000							
0-1270 Sobretasa Gasol SITM 76,5%	43.850.063.432	12.612.180		12.388.349.336		31.461.714.096	43.850.063.432	100
0-1271 telefonía acdo 357/13	7.508.771.000	793.600.000		1.726.464.435	49.300.000	1.128.830.281	2.904.594.716	39
0-1281 alumb publico EMCALI	88.513.361.000	100.000.000		6.937.788.952	6.896.051.474	24.509.122.113	38.342.962.539	43
0-1283 Licencias educacion	100.000.000							
0-2101 SGP. Educ.Prest.Serv	430.138.828.000	1.726.502.310		60.701.351.618	22.119.566.643	259.104.367.883	341.925.286.144	79
0-2103 S.G.P. Sector Educación-S.S.F.	59.372.817.000	1.400.079.725		1.863.882	4.923.360.810	36.247.207.880	41.172.432.572	69
0-2104 S.G.P. Sector Educación-Calidad	9.556.294.000	1.574.581.032		3.290.222.542	21.900.000	4.042.341.903	7.354.464.445	77
0-2105 S.G.P. Educ-Gratuid	13.777.816.652					4.244.821.219	4.244.821.219	31
0-2117 SGP Sec Educ-cuot ad	8.723.954.000	100.108.000			414.793.191	3.982.971.803	4.397.764.994	50
0-2203 SGP Salud-Prestacion	56.378.946					56.378.946	56.378.946	100

MUNICIPIO SANTIAGO DE CALI
DEPARTAMENTO ADMINISTRATIVO DE HACIENDA
SUBDIRECCION DE FINANZAS PUBLICAS
GRUPO DE EJECUCION PRESUPUESTAL

EJECUCION INVERSION A SEPTIEMBRE DE 2015
REPORTE GENERADO OCTUBRE 20 DE 2015

FONDO	PPTO ACTUAL	SALDOS CDP	Bloqueo de Recursos	SALDOS RPC	SALDO OBLIGACIONES	PAGOS	EJECUCION	% DE EJECUCION
0-2204 S.G.P. S.Salud-Salud Publica (PIC)	16.956.018.324	1.524.097.551		3.299.123.354	701.627.187	9.238.835.825	13.239.586.366	78
0-2205 SGP. Salud-SSF	9.609.729.620			4.135.769.167	79.984.900	4.855.966.790	9.071.720.857	94
0-2207 S.G.P. Regimen subsidiado SSF 11	144.961.383.904	28.908.702.772				116.052.681.132	116.052.681.132	80
0-2213 SGP. 12/12 S-Prestac	828.927.916			211.665.082	1	617.262.833	828.927.916	100
0-2214 S.G.P. S.-Salud Pub	1.488.165.466	155.037.271		401.817.260	31.823.069	871.232.532	1.304.872.861	88
0-2217 S.G.P. Regimen subsidiado SSF 12	9.779.931.293					9.779.931.293	9.779.931.293	100
0-2302 SGP.P.G. Otros Sect.	38.737.730.000	10.940.026.849		16.607.334.076	346.983.419	4.626.660.820	21.580.978.315	56
0-2303 S.G.P. Proposito General-Deporte	4.077.656.000	17.906.824		3.251.372.262	21.504.993	690.188.758	3.963.066.013	97
0-2304 S.G.P. Proposito General-Cultura	3.063.582.967	23.000.000		1.532.185.587	38.536.882	1.461.860.498	3.032.582.967	99
0-2312 SGP. 12/12 PG-Otros S	3.124.258.459	796.336.119		1.435.669.077	20.228.248	773.231.454	2.229.128.779	71
0-2313 SGP. 12/12 PG-Deporte	328.869.312			326.230.180		1.268.350	327.498.530	100
0-2314 SGP. 12/12 PG-Cultura	246.651.984	17.469.936		94.588.808		133.439.951	228.028.759	92
0-2401 S.G.P. Alimentacion escolar	1.464.349.810			511.377.093		952.972.717	1.464.349.810	100
0-2411 S.G.P. 12/12 Alimentacion escolar	118.456.383			97.896.171		20.560.212	118.456.383	100
0-2501 S.G.P. Sector Agua P	19.389.365.212	7.127.721.748		1.004.152.793	7.015.921.188	995.847.207	9.015.921.188	46
0-2511 S.G.P. 12/12 Sector	1.676.304.033	996.294.485		308.265.488	14.096.216	250.078.692	572.440.396	34
0-3111 Etesa	2.000.000.000			506.666.669		993.333.331	1.500.000.000	75
0-3115 EPSA-Ley 99-93	18.200.700			6.396.000		11.000.000	17.396.000	96
0-3147 Fosyga SSF	229.174.662.870	28.212.800.149				200.961.862.721	200.961.862.721	88
0-3152 Fosyga SSF- poblacion no asegurad	9.367.241.000	3.746.951.000				5.620.290.000	5.620.290.000	60
0-3157 Ley 1493/11 artes escenicas	1.000.000							
0-3161 ETESA S.S.F.	6.645.498.152							
0-3167 Resol.0782/15 Tuberculosis	150.088.146	96.951.557		18.944.529	2.344.589	6.015.148.139	6.015.148.139	91
0-3208 Particip. Dptal. Subsd. S.S.F.	60.478.030.709	21.953.762.937				4.829.937	26.119.055	17
0-3309 Contrato 089/15 Cultura-Proimagene	30.000.000					38.524.267.772	38.524.267.772	64
0-3402 Fondo Solidaridad	650.000.000	350.000.000		30.000.000		30.000.000	30.000.000	100
0-4150 Convenio 839/14 MEN	36.131.386.738	21.417.014		300.000.000		300.000.000	300.000.000	46
0-4151 Convenio 0459/14 min justicia y der	800.000.000			15.345.185.303	3.300.000	15.530.677.543	30.879.162.846	85
0-4152 Convenio municipio-icbf 1342	6.039.553.122			400.000.000		400.000.000	800.000.000	100
0-4153 Conv unid atenc y rep vict 1432	1.074.248.808			3.459.371.017	1.042.910.350	1.537.271.755	6.039.553.122	100
0-4154 Conv 117/15 FONSECON policia	15.254.716.981			819.636.879		6.864.612.989	819.636.879	76
0-4155 Convenio 283/15 coldportes	1.078.322.648			8.390.082.536		15.254.695.525	15.254.695.525	100
0-4156 Convenio 315/15 coldportes	6.000.000.000			215.240.103		863.082.545	1.078.322.648	100
0-4157 Convenio 342/15 coldportes	229.447.745			920.595.001	8.300.000	5.054.604.999	5.983.500.000	100
0-4158 Conv 215/1332/15 S.S.F. Fonade	190.384.554			229.447.744		229.447.744	229.447.744	100
0-4220 Convenio CVC-DAGMA 2015	28.507.000.000			190.384.554		190.384.554	190.384.554	100
0-4309 Convenio Megaobras	10.000.000.000	207.104.528				9.792.895.471	9.792.895.471	98
0-4405 Convenio Municipio Univalle Estadio	192.000.000	547.782.945		36.324.885	2.210.000	1.184.143.910	38.534.885	20
0-7101 R.F. Saneamiento Fiscal	4.816.431.438			1.755.689.867	209.684.000		3.149.517.777	65
0-7113 R.F. C.M.O Gastos Salud e Inv.	337.927.000							
0-7114 R.F. alumb publico EMCALI	295.560.000							
0-7203 R.F.SGP Educ-calidad	1.994.038.000	12.764.094		114.869.106		143.278.560	258.147.666	13

MUNICIPIO SANTIAGO DE CALI
 DEPARTAMENTO ADMINISTRATIVO DE HACIENDA
 SUBDIRECCION DE FINANZAS PUBLICAS
 GRUPO DE EJECUCION PRESUPUESTAL

EJECUCION INVERSION A SEPTIEMBRE DE 2015
 REPORTE GENERADO OCTUBRE 20 DE 2015

FONDO	PPTO ACTUAL	SALDOS CDP	Bloqueo de Recursos	SALDOS RPC	SALDO OBLIGACIONES	PAGOS	EJECUCION	% DE EJECUCION
0-7302 R.F. SGP. Salud-PAB	197.919.000	197.919.000						
0-7303 R.F. S.G.P. Sector Salud-Prestacion	82.594.000					32.594.000	32.594.000	39
0-7401 R.F. SGP PG Otros Sec	1.004.951.000				3.970.000	94.883.536	892.241.000	89
0-7402 R.F. SGP PG Deporte	79.843.000					79.274.253	79.274.253	99
0-7403 R.F. SGP PG Cultura	54.282.000							
0-7501 R.F. S.G.P. Alimentacion escolar	23.963.000	12		1.102.278		12.940.100	14.042.378	59
0-7502 R.F. SGP AgPotaSanBa	616.512.000	333.222.634		227.850.343	1-	4.612.499	232.462.842	38
0-7602 R.F. Elesta	66.966.000			16.666.665		33.333.336	50.000.000	75
0-7612 R.F. Ley 1493/11 artes escenicas	26.138.000							
0-7730 R.F. Conv Mpio Univalle Estadio	1.000.000							
0-7803 R.F. Sobretasa Gasol. Mallia vial	727.339.000	223.750.674		39.105.084	25.489.078	37.673.482	102.267.644	14
0-7804 R.F. Infraccion tto.	1.109.079.000	495.000.000		322.329.614		59.900.000	382.229.614	91
0-7805 R.F. estampilla procultura	419.557.000							
0-7806 R.F. C y R. Valoriz	20.000.000							
0-7813 R.F. Alumbrado publico	91.718.000							
0-7814 R.F. conce amobl. urb	42.253.000	1		1		15.903.157	15.903.158	38
0-7815 R.F. Estratificocioeco	26.138.000							
0-7817 R.F. Fdo. Sol.subs.re	101.455.000			101.455.000			101.455.000	100
0-7820 R. F. EPSA LE 99 - 93	2.026.000	1.621.000						
0-7821 R.F. Fondo Especial Intervencidas	107.796.000							
0-7822 R.F. Sobretasa Gasol. S.I.T.M.	1.444.869.000	957.982.152						
0-7826 R.F. Otros Recursos Ley 99-93	39.094.000			10.166.000		28.028.000	38.194.000	98
0-7827 R.F. Tasa retributiva	305.610.000	52.499.272						
0-7828 R.F. Acuerdo 218-07-seguridad Vial	74.716.000	74.716.000						
0-7829 R.F. Venta servicios Salud-Zoonosis	49.427.000			17.962.500		5.220.000	23.182.500	47
0-7830 RF Contr valor plan	540.778.000							
0-7837 R.F. Sobretasa Bomberil	281.205.000							
0-7839 R.F. Contribucion especial	1.000.000							
0-7848 R.F. telefonia acdo 357/13	491.229.000							
1-1101 Libre asignación	2.967.059.877	7.549.007		1.495.705.985		1.456.168.115	2.951.874.100	99
1-1201 Saneamiento Fiscal	78.342.237.398	6.341.550.580		37.835.443.995	722.485.121	32.187.164.281	70.745.093.397	90
1-1204 Otros conceptos ambientales	324.641.021			65.703.244	21.901.081	44.000.000	131.604.325	41
1-1206 Sobretasa Gasol mallia vial	1.090.489.767	38.828.450		727.017.260	15.225.000	309.419.057	1.051.661.317	96
1-1210 Infracciones de transito ley 769-02	1.118.861.387	681.825.094		148.946.674		288.089.619	437.036.293	39
1-1212 Tasa prodeporte	2.421.385.494			438.231.906		1.982.598.304	2.420.830.210	100
1-1213 estampilla procultura	216.342.219			207.041.507		2.198.200	209.239.707	97
1-1215 Otras rentas de salud	191.717.954	25.649		10.526.028		180.845.425	191.371.453	100
1-1220 Tasa retributiva	128.080.866			1.606.083		124.937.813	126.543.896	99
1-1231 Venta servicios Salud-Zoonosis	90.616.900					88.779.850	88.779.850	98
1-1239 Contribucion Especial	1.100.488.000					1.100.488.000	1.100.488.000	100
1-1244 Acuerdo 218-07-seguridad Vial	376.664.699	200.093.420				113.358.680	113.358.680	30
1-1251 Sanc Vilac Nor DAGMA	77.200.000							

MUNICIPIO SANTIAGO DE CALI
 DEPARTAMENTO ADMINISTRATIVO DE HACIENDA
 SUBDIRECCION DE FINANZAS PUBLICAS
 GRUPO DE EJECUCION PRESUPUESTAL

EJECUCION INVERSION A SEPTIEMBRE DE 2015
 REPORTE GENERADO OCTUBRE 20 DE 2015

FONDO	PPTO ACTUAL	SALDOS CDP	Bloqueo de Recursos	SALDOS RPC	SALDO OBLIGACIONES	PAGOS	EJECUCION	% DE EJECUCION
1-1258 Estampilla procutur	278.525.650			598.793.626		269.056.594	269.056.594	97
1-1261 Cuentas maestras sector salud	926.486.545	989.671		1		326.703.248	925.496.874	100
1-1264 Estampilla procutur	17.720.213					17.720.213	17.720.213	100
1-1271 Telefonía acdo 357/13	200.000.000			198.000.000		198.000.000	198.000.000	99
1-1273 SFT Mpio Cali	742.765.676			631.486.280		99.935.194	731.421.474	98
1-2101 SGP. Educ. Prest. Serv	276.612.941			276.612.941		276.612.941	276.612.941	100
1-2104 S.G.P. Sector Educación-Calidad	242.000.000	2		93.999.998	5.499.238	148.000.000	241.999.998	100
1-2204 S.G.P. Sector Salud-Salud Pública	230.037.200			98.564.709		125.707.009	229.770.956	100
1-2214 S.G.P. 12/12 Sect -Salud Pública	25.794.050			5.039.295		20.748.850	25.788.145	100
1-2302 SGP P.G. Otros Sect.	3.486.649.695	175.139.592		1.873.842.846	60.018.626	1.306.154.901	3.240.016.373	93
1-2303 S.G.P. Sector Salud-	21.971.320			21.298.554		14.952.400	21.298.554	97
1-2304 S.G.P. Proposito Gen	15.000.000					14.952.400	14.952.400	100
1-2313 S.G.P. 12/12Proppende	41.607.401			22.771.245		18.836.156	41.607.401	100
1-2501 S.G.P. Sector Agua P	4.507.761.530	1.574.625.077		2.553.236.016	58.728.700	321.167.669	2.933.132.385	65
1-2511 S.G.P. 12/12 Sector	1.122.496.714	1.109.074.326		13.422.388			13.422.388	1
1-2512 Reintegros SGP Agua Potable	451.849.582	82.013.885		369.835.697		593.929	369.835.697	82
1-2601 S.G.P. Atencion Integ	1.979.766	1		1.385.836			1.979.765	100
1-4145 Convenio 2013383/13 Fonade	558.000.000			527.920.107			527.920.107	95
1-4146 Convenio 090/13 DPS	280.373.832							
1-4148 Convenio 2133628/14	2.928.774.526	2.928.774.526						
1-4305 Convenio EDPT dagua	162.123.780			42.133		162.081.647	162.123.780	100
1-4306 Convenio EDPT la cumbre	56.743.323			56.743.323		56.743.323	56.743.323	100
1-4308 Convenio EDPT vjies	37.996.418			37.996.418		37.996.418	37.996.418	100
1-7101 R.F. Saneamiento Fiscal	1.339.922.714	125		1.339.922.589		1.339.922.589	1.339.922.589	100
1-7109 R.F.Zonas verdes adq	80.716.993							
1-7302 R.F. S.G.P. Sector	127.990.431							
1-7801 R..F. Tasa prodeporte	218.801.013			123.058.939		71.328.259	123.058.939	96
1-7803 R.F. Sobretasa Gasol. Malla vial	70.040.000	249		147.472.627		70.039.751	218.800.886	100
1-7804 R.F.infracci.transit	522.458.664	522.458.664					70.039.751	100
1-7805 R.F. estampilla procutura	65.281.321					63.530.077	63.530.077	97
1-7822 R.F. Sobretasa Gasol. S.I.T.M.	43.980.797			43.980.797		43.980.797	43.980.797	100
1-7829 R.F.Venta servicios Salud-Zoonosis	52.444.555					48.060.320	48.060.320	92
2-1101 Libre asignación	1.822.451.497					1.822.451.497	1.822.451.497	100
2-1201 Saneamiento Fiscal	17.133.244.950	138.801		6.207.229.569		10.911.654.841	17.118.884.410	100
2-1206 Sobretasa Gasol malla vial	2.155.817.335	2.830.019		76.095.331		2.076.891.985	2.152.987.316	100
2-1210 Infracciones de transito ley 769-02	1.048.635.797			546.373.659		502.262.138	1.048.635.797	100
2-1212 Tasa prodeporte	757.587.332			93.012.372		664.574.960	757.587.332	100
2-1220 Tasa retributiva	687.562.861			152.221.593		535.341.268	687.562.861	100
2-1239 Contribucion Especial	969.033.299			143.376.488		825.656.811	969.033.299	100
2-1252 Control y Seguimient	1.532.232					1.532.232	1.532.232	100
2-1253 Contri valoriz plan	10.650.391.997			4.161.992.506		6.488.399.491	10.650.391.997	100
2-1261 Cuentas maestras sector salud	347.638.610					347.638.610	347.638.610	100

MUNICIPIO SANTIAGO DE CALI
 DEPARTAMENTO ADMINISTRATIVO DE HACIENDA
 SUBDIRECCION DE FINANZAS PUBLICAS
 GRUPO DE EJECUCION PRESUPUESTAL

EJECUCION INVERSION A SEPTIEMBRE DE 2015
 REPORTE GENERADO OCTUBRE 20 DE 2015

FONDO	PPTO ACTUAL	SALDOS CDP	Bloqueo de Recursos	SALDOS RPC	SALDO OBLIGACIONES	PAGOS	EJECUCION	% DE EJECUCION
2-1266 Venta de Acciones	28 461 660			28 461 660		585 071 686	28 461 660	100
2-1271 Telefonía acdo 357/13	643 345 146			58 273 460		1 792 899 905	643 345 146	100
2-1273 SFT Mpio Cali	1 973 357 669			180 457 764			1 973 357 669	100
2-2101 SGP. Educ.Prest. Serv	400 000 000			400 000 000			400 000 000	100
2-2104 S.G.P. Sector Educación-Calidad	7 460 002					7 460 002	7 460 002	100
2-2302 SGP P.G. Otros Sect.	4 212 974 758	743		427 601 810		3 783 945 401	4 211 547 211	100
2-2303 S.G.P. Proposito General-Deporte	787 106 993			204 738 872		582 368 121	787 106 993	100
2-2312 SGP.12/12 PG-Otros S	423 627 468			423 627 468			423 627 468	100
2-2313 SGP.12/12 PG-Deporte	146 570 956			2 969 932		143 601 024	146 570 956	100
2-2501 S.G.P. Sector Agua P	2 683 925 016			333 006 060		2 350 918 956	2 683 925 016	100
2-2511 S.G.P. 12/12 Agua po	527 783			527 783			527 783	100
2-2601 S.G.P. Atencion Integ	2 715 079 186			755 274 433		1 959 804 753	2 715 079 186	100
2-3201 Particip. Dptal. Regimen subsidiado	3 523 728 973			1 200 000 000		2 323 728 973	3 523 728 973	100
2-4134 Convenio municipio-icbf 2391	719 092 588			381 692 500		337 400 088	719 092 588	100
2-4139 Convenio 2123075 FONADE	1 130 719 644			1 130 719 644			1 130 719 644	100
2-4143 Convenio 2133562/13 Fonade	301 916 444			301 916 444			301 916 444	100
2-4144 Convenio 2123298/13 Fonade	75 291 737			75 291 737			75 291 737	100
2-4147 Convenio 2850/13 invias	482 460 112	59 875				482 400 237	482 400 237	100
2-4311 Convenio EMCALL- Municipio 0644/13	7 292 865			7 292 865			7 292 865	100
2-4405 Convenio Municipio Univalle Estadid	7 045 200			143 557		6 901 643	7 045 200	100
2-7101 R.F. Saneamiento Fiscal	647 641 075	30 147				647 610 928	647 610 928	100
2-7402 R.F.SGP PG-Deporte	138 186 283			20 782 436	1-	117 403 848	138 186 283	100
2-7730 R.F. Conv Mpio Univalle Estadio	100 000			2 037		97 963	100 000	100
2-7803 R.F. Sobretasa Gasol. Malla vial	108 007 641					108 007 641	108 007 641	100
2-7822 R.F. Sobretasa Gasol. S.I.T.M.	1 443 828 063	6 837 753		124 340 309		1 312 650 000	1 436 990 309	100
2-7827 R.F. Tasa retributiva	6 607 048					6 607 048	6 607 048	100
2-7839 R.F. Contribucion especial	20 673 651					20 673 651	20 673 651	100
4-1201 Saneamiento Fiscal	91 228 158 616	45 046 830 394		28 695 145 154	1 277 356 944	8 213 574 872	38 186 076 970	42
4-1204 Otros conceptos ambientales	31 400 000							7
4-1206 Sobretasa Gasol malla vial	6 739 827 631	5 823 192 102		100 336 001	26 080 000	353 745 095	480 161 096	7
4-1209 C. Y R. valorización	1 555 978 193	1 408 226 723			22 833 184	556 953 587	579 786 771	7
4-1210 Infracciones de transito ley 769-02	7 805 995 580	3 817 282 557				45 909 776	45 909 776	46
4-1211 Cont. F. E. Interven.	100 000 000	12 000 000				1 387 809 235	1 387 809 235	100
4-1212 Tasa prodeporte	1 387 809 235						675 171 780	97
4-1213 Estampilla procultura	693 060 523	2 870 743						
4-1215 Otras rentas de salud	393 164 320	393 164 320						
4-1220 Tasa retributiva	1 531 435 373	1 531 435 373		675 171 780				
4-1228 Fondo servicios docentes	2 007 271 113							
4-1231 Venta servicio de salud Zoonosis	137 235 146							
4-1232 Estratificacion soci	50 000 000				6 155 708			62
4-1234 Sobretasa Bomberil	2 634 508 087			10 200 000				100
4-1239 Contribucion Especial	5 535 183 426	4 403 359 829		444 183 645		687 639 952	1 131 823 597	41

MUNICIPIO SANTIAGO DE CALI
 DEPARTAMENTO ADMINISTRATIVO DE HACIENDA
 SUBDIRECCION DE FINANZAS PUBLICAS
 GRUPO DE EJECUCION PRESUPUESTAL

EJECUCION INVERSION A SEPTIEMBRE DE 2015
 REPORTE GENERADO OCTUBRE 20 DE 2015

FONDO	PPTO ACTUAL	SALDOS CDP	Bloqueo de Recursos	SALDOS RPC	SALDO OBLIGACIONES	PAGOS	EJECUCION	% DE EJECUCION
4-1245 Vivienda (Recuperación Cartera)	205.222.099	205.222.099		772.175.764		2.194.706.326	2.966.882.090	62
4-1253 Contri valoriz plan	4.773.483.967	1.726.762.149		1.382.077.927	20.137.131	864.930.948	2.267.146.006	31
4-1258 est procut ley 1379	218.375.000	2.930.137.003				158.981.679	158.981.679	100
4-1261 Cuentas maestras sector salud	7.287.423.982					779.755.827	779.755.827	100
4-1265 estampilla procutur	158.981.679							
4-1270 Sobretasa Gasol SITM 76.5%	779.755.827							
4-1273 SFT Mpio Cali	260.770.422	66.816.822						
4-1282 alumbr EMCALI (10% navideño)	3.195.904.057			2.471.749.747	9.300.000	14.854.310	2.495.904.057	78
4-2101 SGP. Educ.Prest Serv	5.849.838.924	49.277.107		1.890.504.586		1.536.941.534	3.427.446.120	59
4-2104 S.G.P. Sector Educación-Calidad	414.988.938	343.338		370.739.472		43.906.128	414.645.600	100
4-2105 S.G.P. S. Educación-	1.389.081.303					950.902.284	950.902.284	68
4-2111 SGP.12/12 Educ.-P. Srv	364.971.993	1.745.300				363.226.693	363.226.693	100
4-2115 RetSGPSeccdcPretSer	194.967.641					194.967.641	194.967.641	100
4-2117 SGP Sec Educ.-cuot ad	769.527.144					205.577.691	205.577.691	27
4-2204 S.G.P. Sector Salud Pública	1.441.342.882	59.183.799		629.578.600	72.243.215	517.578.471	1.219.400.286	85
4-2214 SGP 12/12 Salud-PAB	106.685.551			100.018.854		13.002.501	100.018.854	94
4-2216 SGP Conciil Aport Pat	30.339.170			17.336.669		30.339.170	30.339.170	100
4-2303 S.G.P. Proposito General-Deporte	82.604.383	5.613.871.263		697.438.603	39.089.385	314.448.270	1.050.976.258	9
4-2304 S.G.P. Proposito General-Cultura	48.159.570	82.604.383		34.047.570			34.047.570	71
4-2312 SGP.12/12 PG-Otros S	11.006.211							
4-2313 SGP 12/12 PG-Deporte	202.413.999	11.006.211				72.388.467	228.106.033	100
4-2412 Ret SGP Alimet escol	228.106.036	3		155.717.566			233.137.300	4
4-2501 S.G.P. sector Agua P	5.414.225.537	1.895.000.450		233.137.300				
4-2511 S.G.P. 12/12 Sector	777.702.298	275.917.636						
4-2512 Reintgros SGP Agua Potable	113.387.445	113.387.445						
4-2602 SGP Aten Intg Pr Inf	500.010.301			431.627.476		68.194.137	499.821.613	100
4-3111 Etesa	1.580.646.841	220.521.441		939.603.955		420.521.444	1.360.125.399	86
4-3149 Res 4228/10 Vejez PN	7.000.353			4.505.764		2.494.589	7.000.353	100
4-3154 Resol 472/11 piracs	303.000.000	3.564.000		299.436.000			299.436.000	99
4-3156 Resol 858/12 Tuberculosis	25.419.485			20.000.000			25.419.485	100
4-3157 Ley 1493/11 artes escenicas	964.118.153	168.231.234		766.563.830	5.419.485	20.911.527	787.475.357	82
4-3160 Resol 1154/13 Tuberculosis	14.000.000			7.000.300			14.000.000	100
4-3162 Resol 01984/14 Tuberculosis	123.095.305			100.514.490	6.999.700		123.095.305	100
4-3163 Resol 2892/14 PAPSIVI	76.932.090			70.904.588	22.580.815		76.313.730	99
4-3164 Resol 2163/14 (min cultura)	15.000.000	6.18.360		14.848.000		5.409.142	14.848.000	99
4-3165 Resol 5763/14 PAPSIVI	200.000.000	4.481.587		26.619.753		166.560.692	195.518.413	98
4-4310 Convenio EMCALI- Cra 80 fase I y II	395.043.291			235.222.789	2.337.968	159.820.502	395.043.291	100
4-4312 Convenio EMCALI- Municipio 0760/	2.257.307.159	2.257.307.159						
4-7106 R.F. Vivienda (Recup	6.990.639	6.990.639						
4-7301 R.F. SGP- salud- amp	962.877.664			962.877.664			962.877.664	100
4-7302 R.F. SGP. Salud-PAB	173.061.064			168.061.059			168.061.059	97

246

MUNICIPIO SANTIAGO DE CALI
 DEPARTAMENTO ADMINISTRATIVO DE HACIENDA
 SUBDIRECCION DE FINANZAS PUBLICAS
 GRUPO DE EJECUCION PRESUPUESTAL
 EJECUCION INVERSION A SEPTIEMBRE DE 2015
 REPORTE GENERADO OCTUBRE 20 DE 2015

FONDO	PPTO ACTUAL	SALDOS CDP	Bloqueo de Recursos	SALDOS RPC	SALDO OBLIGACIONES	PAGOS	EJECUCION	% DE EJECUCION
4-7303 R.F. S.G.P. Sector Salud-Prestacion	43.511.452			24.863.686	18.647.766		43.511.452	100
4-7305 RF SGPPGSAATENINT	272.523							
4-7402 R.F.SGP PG Deporte	34.891.659	34.891.659						
4-7403 R.F.SGP PG Cultura	706.842			706.842			706.842	100
4-7501 R.F. S.G.P. Alimentacion escolar	19.183.927			19.183.927			19.183.927	100
4-7502 RF SGP AgPotaSanBa	990.523.525	162.335.419						
4-7602 R.F. Etesa	455.400.460	9.832.720						
4-7603 R.F. Tran. Dptal. ampli	409.848.990							
4-7612 R.F. Ley 1493/11	38.086.443							
4-7801 R.F. Tasa prodeporte	60.533.814							
4-7803 R.F. Sobretasa Gasol. Malla vial	620.641.187	202.576.242						
4-7805 R.F. estampilla procultura	84.078.098							
4-7806 R.F. C y R. Valoriz	71.304.043							
4-7809 R.F. otras rentas salud	414.773.510	168.160.041						
4-7822 R.F. Sobretasa Gasol. S.I.T.M.	4.549.696.313	2.023.558.889						
4-7829 R.F. Venta servicios Salud-Zoonosis	37.832.555							
4-7830 R.F. Contrib valoriz	592.076.238							
4-7837 R.F. Sobretasa Bomberil	197.508.032							
4-7839 R.F. Contribucion especial	270.987.942							
4-7840 RF ImpfCigaLey1289/	288.032							
6-1201 Saneamiento Fiscal	4.578.461.626	4.079.014.885						
6-1206 Sobretasa Gasol malla vial	57.296.410	57.296.410						
6-1213 Estampilla procultura	60.979.520							
6-7803 R.F. Sobretasa Gasol. Malla vial	86.360.579	86.360.579						
8-1206 Sobretasa Gasol malla vial	2.954.173.576							
8-2501 S.G.P. Sector Agua P	1.512.633.870							
8-2511 S.G.P. 12/12 Agua po	540.424.224							
8-7502 RF SGP AgPotaSanBa	227.234.097							
8-7822 R.F. Sobretasa Gasol. S.I.T.M.	191.193.305	667						

ANDRES FELIPE VILLOE MEDINA
 Director Departamento Administrativo de Hacienda


EFRAIN QUINONEZ BEDOYA
 Subdirector de Finanzas Publicas (E)


ELEBORO Y PROYECTO YOLANDA RAYO M. - CONTRAFIGA PROFESIONAL UNIVERSITARIA
 REVISO EFRAIN QUINONEZ BEDOYA - ASESOR SUBDIRECCION DE FINANZAS PUBLICAS
 GENERADO EL 20 DE OCTUBRE DE 2015

MUNICIPIO SANTIAGO DE CALI
 DEPARTAMENTO ADMINISTRATIVO DE HACIENDA
 SUBDIRECCION DE FINANZAS PUBLICAS
 GRUPO DE EJECUCION PRESUPUESTAL

EJECUCION INVERSION EDUCACION DIGITAL PARA TODOS - NIÑOS CALI VALLE DEL CAUCA A SEPTIEMBRE 2015
 REPORTE GENERADO OCTUBRE 20 DE 2015

FONDO	PPTO ACTUAL	SALDOS CDP	SALDOS RPC	SALDO OBLIGACIONES	PAGOS	EJECUCION	% DE EJECUCION
* Total	25.853.944.834	208.080.000	7.183.928.727	57.430.000	18.075.898.444	25.317.257.171	98
0-5115 F.D.R. SGR Ac 004/13	15.289.391.850	207.680.000	4.104.693.498	57.430.000	10.651.133.673	14.813.257.171	97
0-5116 SGR Res 1790/13 SMSCE	1.980.734						
0-5117 Resolucion 0639/13 OCAD	12.500.000						
0-5118 F.C.R. 60% SGR Ac 004/13	10.500.000.000		3.079.235.229		7.420.764.771	10.500.000.000	100
0-5119 Resolucion 2323/13 OCAD	22.000.000						
0-5120 SGR Res 1083/14 SMSCE	4.400.000	400.000			4.000.000	4.000.000	91
0-5122 Resolucion 1308/15 OCAD	22.760.570						
4-5112 Resolucion 1730/12 OCAD	911.680						


 ANDRES FELIPE URIBE MEDINA
 Director Departamento Administrativo de Hacienda


 EFRAIN QUIÑONEZ BEDOYA
 Subdirector de Finanzas Publicas (E)

ELABORO Y PROYECTO: YOLANDA RAYO M. - CONTRATISTA PROFESIONAL UNIVERSITARIA
 REVISO: EFRAIN QUIÑONEZ BEDOYA - ASESOR SUBDIRECCIÓN DE FINANZAS PUBLICAS
 GENERADO EL: 20 DE OCTUBRE DE 2015

249

República de Colombia




Santiago de Cali

Departamento Administrativo de Hacienda Municipal

Grupo Ejecución Presupuestal

NIT 890.399.011-3

DEUDA PÚBLICA SEPTIEMBRE 2015



MUNICIPIO SANTIAGO DE CALI
 DEPARTAMENTO ADMINISTRATIVO DE HACIENDA
 SUBDIRECCION DE FINANZAS PUBLICAS
 GRUPO DE EJECUCION PRESUPUESTAL

EJECUCION DEUDA A SEPTIEMBRE 2015
 REPORTE GENERADO OCTUBRE 20 DE 2015

Fondo/Pos.presupuestaria	PPTO ACTUAL	SALDOS CDP	SALDOS RPC	SALDO OBLIGACIONES	PAGOS	EJECUCION	% DE EJECUCION
** TOTAL	76.609.155.402		18.151.326.423		57.665.292.744	75.816.619.167	99
* 0-1201 Saneamiento Fiscal	75.715.987.834		17.932.965.784		56.990.485.939	74.923.451.723	99
2-40101980103 Banca comercial publica	8.189.820.000		2.047.453.993		6.142.361.979	8.189.815.972	100
2-4010198030101 Algiobiernocentralnal	91.672.000						
2-401019805 Banca Comercial privada	52.950.407.212		13.237.596.984		39.712.790.952	52.950.387.936	100
2-40102980103 Banca comercial publica	2.034.398.765		342.812.071		1.203.148.065	1.545.960.136	76
2-4010298030101 Algiobiernocentralnal	14.210.000						
2-401029805 Banca comercial privada	10.392.464.857		2.305.102.736		8.087.362.121	10.392.464.857	100
2-40201980703 Bancafomento ydesarr	1.732.876.000				1.720.141.684	1.720.141.684	99
2-40202980703 Bancafomento ydesarr	310.139.000				124.681.138	124.681.138	40
* 0-1270 Sobretasa Gasol SITM 76,5%	893.167.568		218.360.639		674.806.805	893.167.444	100
2-401019805 Banca Comercial privada	702.492.788		175.623.166		526.869.498	702.492.664	100
2-401029805 Banca comercial privada	190.674.780		42.737.473		147.937.307	190.674.780	100

ANDRES FELIPE VILLAVEGA MEDINA
 Director Departamento Administrativo de Hacienda

EFRAIN QUIJÓNEZ BEDOYA
 Subdirector de Finanzas Publicas (E)

[Handwritten mark]

ELEBORO Y PROYECTO: YOLANDA RAYO M. - CONTRATISTA PROFESIONAL UNIVERSITARIA
 REVISO: EFRAIN QUIJÓNEZ BEDOYA - ASESOR SUBDIRECCIÓN DE FINANZAS PUBLICAS
 GENERADO EL: 20 DE OCTUBRE DE 2015

11



MUNICIPIO SANTIAGO DE CALI
 DEPARTAMENTO ADMINISTRATIVO DE HACIENDA
 SUBDIRECCION DE FINANZAS PUBLICAS
 GRUPO DE EJECUCION PRESUPUESTAL

RESUMEN POR DEPENDENCIAS - EJECUCION A SEPTIEMBRE 2015
 REPORTE GENERADO OCTUBRE 20 DE 2015

TOTAL CONSOLIDADO ADMON. CENTRAL Y CONCEJO MUNICIPAL A SEPTIEMBRE 2015

Fondo/Pos.presupuestaria	PPTO ACTUAL	SALDOS CDP	SALDOS RPC	SALDO OBLIGACIONES	PAGOS	EJECUCION	% EJEC.
TOTAL CONSOLIDADO	2.948.516.749.254	315.999.542.174	539.628.376.788	70.306.276.530	1.522.357.233.262	2.132.291.886.580	72

EJECUCION PRESUPUESTAL ADMINISTRACION CENTRAL A SEPTIEMBRE 2015

Centro Gestor	PPTO ACTUAL	SALDOS CDP	SALDOS RPC	SALDO OBLIGACIONES	PAGOS	EJECUCION	% EJEC.
* Total	2.935.075.072.319	315.747.833.407	538.293.745.182	69.814.001.542	1.514.501.763.919	2.122.609.510.643	72
4111 SECRETARIA GENERAL	26.416.464.177	3.073.045.885	11.802.148.093	790.305.997	8.534.816.913	21.127.271.003	80
4121 DIRECCION JURIDICA	2.545.160.800	125.356.623	819.228.866	89.116.666	1.257.486.413	2.165.831.945	85
4122 DESARR ADMINISTRAT	338.489.949.876	10.037.208.738	18.669.607.621	15.370.002.664	195.986.212.088	230.025.822.373	68
4123 DIR CONTROL INTERNO	1.017.296.225	16.598.580	312.694.042	89.053.190	595.142.768	996.890.000	98
4124 DIR. CONTROL DISCIPL	1.198.082.677	55.170.485	260.352.425	78.620.603	771.934.354	1.110.907.382	93
4131 DEPTO HACIENDA	245.523.992.161	7.970.621.985	30.559.817.813	1.075.230.183	164.063.185.443	195.698.233.439	80
4132 PLANEACION	142.812.442.735	13.006.847.466	13.925.537.460	14.247.654.180	41.208.769.410	69.381.961.050	49
4133 DEPTO. ADMITVO. GESTI	90.835.315.365	22.674.220.132	9.399.131.850	885.801.651	20.566.618.808	30.851.552.309	34
4143 SECRETARIA DE EDUCACION	754.813.888.262	29.359.481.456	162.534.965.869	30.320.812.888	393.888.775.246	586.744.554.003	78
4145 SECRETARIA DE SALUD	577.721.305.588	105.979.087.743	35.198.147.412	1.411.479.449	415.938.858.719	452.548.485.580	78
4146 SECRETARIA DE DESARR	58.721.197.735	10.898.752.605	18.685.156.007	223.803.487	17.041.835.541	35.950.795.035	61
4147 SECRETARIA DE VIVIEN	26.276.517.717	5.784.305.047	2.320.695.085	275.965.592	16.716.158.242	19.312.818.919	73
4148 SECRETARIA DE CULTUR	65.140.626.353	1.051.416.254	42.485.389.914	840.847.420	17.203.593.536	60.529.830.870	93
4151 SECRETARIA DE INFRAE	294.354.180.246	77.052.690.059	91.483.230.754	619.958.065	91.137.048.130	183.240.236.949	62
4152 SECRETARIA DE TRANSI	76.528.210.294	15.080.300.031	2.159.473.516	1.986.350.667	34.980.075.505	39.125.899.688	51
4161 SECRETARIA DE GOBIER	101.940.360.829	11.958.600.428	36.415.289.134	350.368.248	35.294.680.560	72.060.337.942	71
4162 SECRETARIA DE DEPORT	130.740.081.279	1.624.129.890	61.262.879.321	1.158.630.592	59.316.572.243	121.738.082.156	93

MUNICIPIO SANTIAGO DE CALI
 DEPARTAMENTO ADMINISTRATIVO DE HACIENDA
 SUBDIRECCION DE FINANZAS PUBLICAS
 GRUPO DE EJECUCION PRESUPUESTAL

RESUMEN POR DEPENDENCIAS - EJECUCION A SEPTIEMBRE 2015
 REPORTE GENERADO OCTUBRE 20 DE 2015

TOTAL CONSOLIDADO ADMON. CENTRAL Y CONCEJO MUNICIPAL A SEPTIEMBRE 2015

EJECUCION PRESUPUESTAL CONCEJO MUNICIPAL A SEPTIEMBRE 2015

Centro Gestor	PPTO ACTUAL	SALDOS CDP	SALDOS RPC	SALDO OBLIGACIONES	PAGOS	EJECUION	% EJEC.
* Total	13.441.676.935	251.708.767	1.334.631.606	492.274.988	7.855.469.343	9.682.375.937	72
4001 CONCEJO MUNICIPAL	13.441.676.935	251.708.767	1.334.631.606	492.274.988	7.855.469.343	9.682.375.937	72

[Handwritten Signature]

ANDRES FELIPE URIBE MEDINA
 Director Departamento Administrativo de Hacienda Municipal

[Handwritten Signature]
 EFRAIN QUINONEZ BEDOYA
 Subdirector de Finanzas Publicas (E)

[Handwritten Mark]

ELEBORO Y PROYECTO: YOLANDA RAYO M. - CONTRATISTA PROFESIONAL UNIVERSITARIA
 REVISO: EFRAIN QUINONEZ BEDOYA - ASESOR SUBDIRECCIÓN DE FINANZAS PUBLICAS
 GENERADO EL: 20 DE OCTUBRE DE 2015