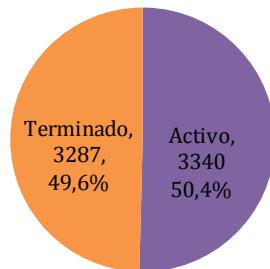




A 31 de julio de 2014 se encuentra registrado en SIPROJWEB un total de 6627 procesos judiciales en contra del municipio. De este total, hay 3340 procesos activos y 3287 procesos judiciales terminados. A continuación se presentan los principales resultados de los procesos judiciales activos en contra del municipio.

PROCESOS JUDICIALES EN CONTRA DEL MUNICIPIO

Figura 1. Procesos judiciales en contra del municipio por estado.



Fuente: Elaborado a partir de los datos registrados en SIPROJWEB (2014).

Tabla 1. Procesos judiciales activos en contra del municipio, según Tipo de Proceso.

Tipo de proceso	Total	%	Valor (\$)
Nulidad y rest. del derecho	2059	61,65%	147.079.628.268
Reparación directa	720	21,56%	500.326.137.399
Ordinario laboral	183	5,48%	7.068.675.232
Acción popular	150	4,49%	3.516.527.723
Nulidad y rest. tributario	54	1,62%	8.665.723.626
Nulidad simple	43	1,29%	
Acción de cumplimiento	33	0,99%	
Contractual	31	0,93%	66.357.231.365
Acción de grupo	13	0,39%	338.355.679.666
Ejecutivo laboral	8	0,24%	41.790.000
Fuero sindical	7	0,21%	345.286.000
Pertenencia	7	0,21%	
Restitución y form. de tierras	6	0,18%	5.257.868.151
Ejecutivo	6	0,18%	114.064.182
Divisorio	5	0,15%	5.457.690.615
Civil ordinario	3	0,09%	330.000.000
Respon. civil extracontractual	2	0,06%	86.000.000
Ejecutivo contractual	2	0,06%	2.795.626.237
Nulidad y rest. suspensión	2	0,06%	42.539.222
Posesorio	1	0,03%	34.000.000
Reivindicatorio	1	0,03%	500.000.000
Menor cuantía	1	0,03%	5.899.926
Expropiación	1	0,03%	18.646.000
Inspección judicial	1	0,03%	
Levantamiento de fuero	1	0,03%	
Total	3340	100%	1.086.399.013.612

Fuente: Elaborado a partir de los datos registrados en SIPROJWEB (2014).

Tabla 2. Procesos judiciales activos en contra del municipio por Tema.

Tema	Casos	%
Seguridad social, prestaciones sociales y factores salariales	1583	47,4%
Falla en el servicio	407	12,2%
Accidente de tránsito	319	9,6%
Nulidad acto administrativo	275	8,2%
Impuestos, tasas y contribuciones	179	5,4%
Protección de los derechos e intereses colectivos	160	4,8%
Afectación a derechos laborales	95	2,8%
Controversias contractuales	36	1,1%
Megaobras	28	0,8%
Restitución	6	0,2%
Adjudicación de bienes	2	0,1%
Prescripción	2	0,1%

Fuente: Elaborado a partir de los datos registrados en SIPROJWEB (2014).

Tabla 3. Procesos judiciales activos en contra del municipio, por dependencia afectada

Descripción	Casos	%
Secretaría de Educación	1343	40,21%
Secretaría de Infraestructura Y Valorización	386	11,56%
Dirección de Desarrollo Administrativo	363	10,87%
Secretaría de Tránsito Y Transporte	254	7,60%
Departamento Administrativo de Hacienda	194	5,81%
Emcali Eice Esp	113	3,38%
Secretaría de Salud	88	2,63%
Secretaría de Gobierno Conv. Y Seguridad	76	2,28%
Departamento Administrativo de Planeación	68	2,04%
Metrocali	63	1,89%
DAGMA	57	1,71%
Concejo Municipal de Cali	46	1,38%
Secretaría de Vivienda Social	33	0,99%
Emsirva Esp	28	0,84%
Secretaría de Desarrollo Ter. Y Bienestar Social	12	0,36%
Secretaría del Deporte Y La Recreación	10	0,30%
Secretaría de Cultura Y Turismo	4	0,12%
Dirección de Control Disciplinario Interno	1	0,03%
Secretaría General	1	0,03%
Corfecali	1	0,03%
Dirección Jurídica	1	0,03%

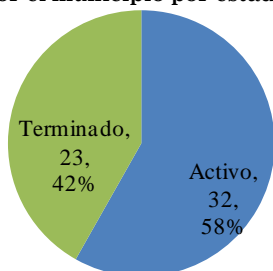
Fuente: Elaborado a partir de los datos registrados en SIPROJWEB (2014).



PROCESOS JUDICIALES INSTAURADOS POR EL MUNICIPIO

A 31 de julio de 2014 se encuentra registrado en SIPROJWEB un total de 55 procesos judiciales instaurados por el municipio. De este total, hay 32 procesos activos y 23 procesos judiciales terminados. A continuación se presentan los principales resultados de los procesos judiciales activos instaurados por

Figura 2. Procesos judiciales activos instaurados por el municipio por estado.



Fuente: Elaborado a partir de los datos registrados en SIPROJWEB (2014).

Tabla 5. Procesos judiciales activos instaurados por el municipio, por Tema

Tema	Casos	%
Controversias contractuales	4	13%
Nulidad acto administrativo	3	9%
Falla en el servicio	2	6%
Afectación a derechos laborales	1	3%
Mecanismos alternativos de solución de conflictos	1	3%

Fuente: Elaborado a partir de los datos registrados en SIPROJWEB (2014).

Tabla 4. Procesos judiciales activos instaurados por el municipio, según Tipo de Proceso.

Tipo de proceso	Total	%	Valor (\$)
Contractual	14	43,75%	1.828.887.507
Acción de repetición	6	18,75%	2.228.022.338
Nulidad simple	3	9,38%	
Expropiación	2	6,25%	6.537.007.232
Nulidad y rest. del derecho	2	6,25%	4.482.558.006
Ejecutivo	2	6,25%	3.038.798.054
Ejecutivo contractual	2	6,25%	237.130.445
Resolución de contrato	1	3,13%	43.669.888
Total	32	100%	18.396.073.470

Fuente: Elaborado a partir de los datos registrados en SIPROJWEB (2014).

Tabla 6. Procesos judiciales instaurados por el municipio, por Dependencia afectada

Dependencia	Casos	%
Secretaría de desarrollo territorial y bienestar social	4	13%
Secretaría de gobierno convivencia y seguridad	2	6%
Secretaría de infraestructura y valorización	2	6%
Secretaría general	1	3%
Secretaría de vivienda social	1	3%
Secretaría de educación	1	3%
Secretaría de tránsito y transporte	1	3%

Fuente: Elaborado a partir de los datos registrados en SIPROJWEB (2014).



PROCESOS JUDICIALES NOTIFICADOS

Entre enero y julio de 2014, ha sido notificado a la Dirección Jurídica y registrado en el Sistema de Información de Procesos Judiciales SIPROJWEB, un total de 417 procesos judiciales en contra del municipio por un valor total de \$56.849.727.652. A continuación se presentan los principales resultados de los procesos judiciales que han sido notificados a 31 de julio de 2014.

**Tabla 7. Procesos judiciales notificados por mes.
Año 2014**

Mes notificación	Total	%	Valor (\$)
Enero	23	5,52%	1.606.935.230
Febrero	77	18,47%	6.963.377.325
Marzo	66	15,83%	10.396.170.890
Abril	42	10,07%	13.712.811.296
Mayo	78	18,71%	13.016.059.080
Junio	80	19,18%	9.280.206.473
Julio	51	12,23%	1.874.167.358
Total	417	100%	56.849.727.652

Fuente: Elaborado a partir de los datos registrados en SIPROJWEB (2014).

Tabla 8. Procesos judiciales notificados, según Tipo de Proceso. Año 2014

Tipo de proceso	Total	%	Valor (\$)
Nulidad y rest. del derecho	270	64,75%	4.887.559.853
Reparación directa	102	24,46%	44.226.870.239
Acción popular	12	2,88%	
Nulidad simple	8	1,92%	
Acción de cumplimiento	7	1,68%	
Ordinario laboral	6	1,44%	269.885.731
Contractual	3	0,72%	7.221.638.129
Nulidad y rest. tributario	3	0,72%	42.567.000
Acción de grupo	2	0,48%	200.640.000
Ejecutivo laboral	1	0,24%	566.700
Rest. y form. de tierras	1	0,24%	
Fuero sindical	1	0,24%	
Pertenencia	1	0,24%	
Total	417	100%	56.849.727.652

Fuente: Elaborado a partir de los datos registrados en SIPROJWEB (2014).

**Tabla 9. Tema de los Procesos judiciales notificados.
Año 2014.**

Tema	Casos	%
Seguridad social, prestaciones sociales y factores salariales	239	57,3%
Accidente de tránsito	68	16,3%
Falla en el servicio	46	11,0%
Afectación a derechos laborales	20	4,8%
Impuestos, tasas y contribuciones	13	3,1%
Protección de los derechos e intereses colectivos	12	2,9%
Nulidad acto administrativo	12	2,9%
Controversias contractuales	6	1,4%
Adjudicación de bienes	1	0,2%
Restitución	1	0,2%

Fuente: Elaborado a partir de los datos registrados en SIPROJWEB (2014).

Tabla 10. Dependencia afectada en los Procesos judiciales instaurados por el municipio.

Dependencia	Casos	%
Secretaría de educación	126	30,2%
Secretaría de infraestructura y valorización	27	6,5%
Secretaría de tránsito y transporte	20	4,8%
Secretaría de salud	7	1,7%
Dirección de desarrollo administrativo	5	1,2%
Departamento administrativo de hacienda	4	1,0%
Secretaría de gobierno convivencia y seguridad	3	0,7%
Emcali eice esp	3	0,7%
Departamento administrativo de planeación	2	0,5%
DAGMA	1	0,2%
Secretaría de vivienda social	1	0,2%
Metrocali	1	0,2%
Secretaría de cultura y turismo	1	0,2%

Fuente: Elaborado a partir de los datos registrados en SIPROJWEB (2014).



FALLOS EJECUTORIADOS

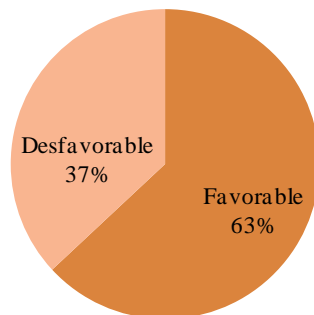
En términos monetarios se ha logrado una efectividad del 65% en la defensa judicial; es decir, del 100% de las pretensiones de los procesos judiciales que tuvieron fallo ejecutoriado enero y julio de 2014, el municipio tuvo un valor favorable equivalente a Dieciséis Mil Ochenta y Tres Millones Cuatrocientos Cuarenta Mil Quinientos Noventa y Cuatro Pesos (\$16.083.440.594). A continuación se presentan los principales resultados de los fallos ejecutoriados a 31 de julio de 2014.

Tabla 11. Fallos de los procesos judiciales, Año 2014

Fallo	Total	%	Valor (\$)	%
Favorable	97	63%	16.083.440.594	65%
Desfavorable	56	37%	8.642.871.975	35%
Total	153	100%	24.726.312.569	100%

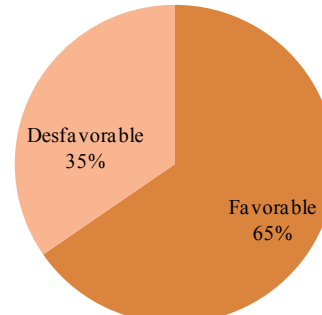
Fuente: Elaborado a partir de los datos registrados en SIPROJWEB (2014).

Figura 3. Total sentencias ejecutoriadas según el fallo, Año 2014



Fuente: Elaborado a partir de los datos registrados en SIPROJWEB (2014).

Figura 4. Valor sentencias ejecutoriadas según el fallo, Año 2014



Fuente: Elaborado a partir de los datos registrados en SIPROJWEB (2014).

Tabla 12. Tema de los Fallos ejecutoriados Favorables. Año 2014

Tema	Casos	%
Falla en el servicio	37	38%
Seguridad social, prestaciones sociales y factores salariales	16	16%
Accidente de tránsito	12	12%
Impuestos, tasas y contribuciones	12	12%
Nulidad acto administrativo	9	9%
Afectación a derechos laborales	4	4%
Protección de los derechos e intereses colectivos	3	3%
Controversias contractuales	3	3%
Restitución	1	1%
Prescripción	1	1%
Megaobras	1	1%

Fuente: Elaborado a partir de los datos registrados en SIPROJWEB (2014).

Tabla 13. Tema de los Fallos ejecutoriados Desfavorables. Año 2014

Tema	Casos	%
Seguridad social, prestaciones sociales y factores salariales	21	38%
Impuestos, tasas y contribuciones	15	27%
Nulidad acto administrativo	9	16%
Accidente de tránsito	8	14%
Falla en el servicio	7	13%
Protección de los derechos e intereses colectivos	4	7%
Controversias contractuales	1	2%
Afectación a derechos laborales	1	2%

Fuente: Elaborado a partir de los datos registrados en SIPROJWEB (2014).



PROCESOS DE MAYOR IMPACTO

Los procesos judiciales de mayor impacto son aquellos que por la naturaleza o cuantía de sus pretensiones, resultan de particular trascendencia para el Municipio de Santiago de Cali porque impactan sus finanzas y/o su gestión tributaria. A continuación se presentan los principales resultados de los procesos de mayor impacto a 31 de julio de 2014.

Tabla 13. Procesos judiciales por Pretensiones.

Pretensiones	Total	%	Valor (\$)	%
Procesos con cuantías superiores a los \$1.000.000.000*	101	3%	871.249.491.869	80%
Pretensiones con cuantías inferiores a los \$1.000.000.000	2908	87%	215.149.521.743	20%
Procesos Sin Cuantía	331	10%		0%
Total	3340	100%	1.086.399.013.612	100%

Fuente: Elaborado a partir de los datos registrados en SIPROJWEB (2014).

Nota: (*) Procesos de Mayor Impacto

Tabla 14. Procesos judiciales con pretensiones superiores a los \$1.000.000.000, por Tipo de Proceso.

Tipo de proceso	Total	%	Valor (\$)
Reparación directa	68	67,33%	349.320.708.329
Nulidad y restablecimiento del derecho	11	10,89%	98.660.905.411
Contractual	9	8,91%	63.558.644.906
Acción de grupo	5	4,95%	338.155.039.666
Nulidad y restablecimiento tributario	3	2,97%	3.451.730.994
Civil ordinario	2	1,98%	5.229.790.615
Acción popular	1	0,99%	6.000.000.000
Ejecutivo contractual	1	0,99%	2.792.626.237
Ejecutivo	1	0,99%	4.080.045.711
Total	101	100%	871.249.491.869

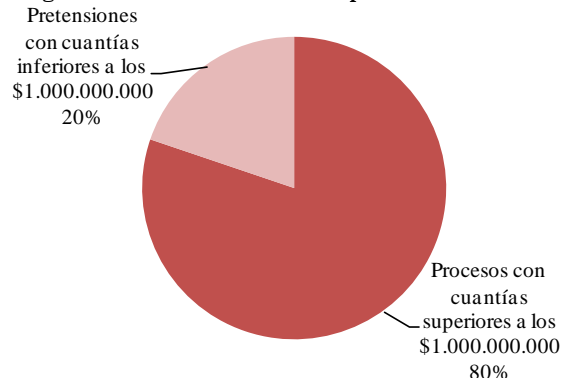
Fuente: Elaborado a partir de los datos registrados en SIPROJWEB (2014).

Tabla 15. Procesos judiciales con pretensiones superiores a los \$1.000.000.000, por Tema

Tema	Casos	%
Falla en el servicio	36	35,6%
Accidente de tránsito	22	21,8%
Nulidad acto administrativo	11	10,9%
Controversias contractuales	11	10,9%
Seguridad social, prestaciones sociales y factores salariales	4	4,0%
Impuestos, tasas y contribuciones	4	4,0%
Protección de los derechos e intereses colectivos	2	2,0%
Megaobras	1	1,0%
Afectación a derechos laborales	1	1,0%

Fuente: Elaborado a partir de los datos registrados en SIPROJWEB (2014).

Figura 5. Procesos Judiciales por Pretensiones.



Fuente: Elaborado a partir de los datos registrados en SIPROJWEB (2014).

Tabla 15. Procesos judiciales con pretensiones superiores a los \$1.000.000.000, por Dependencia

Dependencia Afectada	Casos	%
Secretaría de infraestructura y valorización	18	17,82%
Secretaría de tránsito y transporte	17	16,83%
Departamento administrativo de hacienda	8	7,92%
DAGMA	7	6,93%
Emcali EICE ESP	7	6,93%
Secretaría de salud	6	5,94%
Metrocali	6	5,94%
Departamento administrativo de planeación	5	4,95%
Secretaría de educación	5	4,95%
Secretaría de vivienda social	4	3,96%
Concejo municipal de Cali	4	3,96%
Emsirva esp	4	3,96%
Secretaría de gobierno convivencia y seguridad	3	2,97%
Dirección de desarrollo administrativo	2	1,98%
Dirección jurídica	1	0,99%

Fuente: Elaborado a partir de los datos registrados en SIPROJWEB (2014).



ALCALDÍA DE
SANTIAGO DE CALI
DIRECCIÓN JURÍDICA

BOLETÍN ESTADÍSTICO PROCESOS JUDICIALES CORTE A 31 DE JULIO 2014



Fecha: 11/08/2014

El presente boletín está sujeto a verificaciones, por lo cual este reporte no constituye información oficial definitiva de la Dirección Jurídica



GLOSARIO

Accidente de tránsito: demandas por resarcimiento de los perjuicios sufridos en un accidente de tránsito donde presuntamente el municipio tiene responsabilidad.

Afectación a derechos laborales: Demandas originadas en relaciones de carácter laboral con personal de planta de la administración.

Controversias contractuales: son todos aquellos conflictos derivados de la realización de un contrato estatal con el municipio o que tengan que ver con el proceso de selección.

Derechos e Intereses Colectivos: demandas de carácter constitucional para garantizar la protección del medio ambiente, la moralidad administrativa, el patrimonio público, la salubridad, el espacio público.

Falla en el servicio: demandas derivadas de la actuación u omisión producto de la presunta responsabilidad de la administración, que ha generado un daño material, moral o fisiológico.

Impuestos, tasas y contribuciones: demandas derivadas por obligaciones de carácter tributario a cargo de los sujetos pasivos, determinados en las normas que imponen la obligación de pagar.

Megaobras: Demandas relacionadas al cobro del impuesto por la realización de las 21 megaobras.

Nulidad acto administrativo: demandas sobre nulidad de los actos administrativos donde presuntamente se desconoce el ordenamiento legal.

Prestaciones sociales y factores salariales: demandas derivadas de beneficios económicos de relación laboral, diferentes al salario y que se constituyen en ingreso para el servidor público vinculado a la entidad.

Restitución: demanda encaminada al resarcimiento de la propiedad a favor de una persona, ya sea jurídica o natural.

Seguridad Social: demandas originadas por beneficios de salud, pensión, reajuste pensional, auxilios y beneficios económicos para garantizar la salud y a calidad de vida del servidor público y/o pensionado.

Director Jurídico: Javier Mauricio Pachón
Subdirectora Técnica: Diana Sandoval Aramburo
Equipo de Apoyo Administrativo

Centro Administrativo Municipal CAM Torre Alcaldía Piso 9
Teléfono: 6617084/85 Fax 6688491