

PROBLEMÁTICA 1: *Deterioro de la infraestructura deportiva y cultural e insuficientes programas deportivos, recreativos, culturales y artísticos para la población.*

DESCRIPCIÓN:

De acuerdo con la información suministrada por la Secretaría del Deporte y Recreación en 2014, esta comuna cuenta con 83 escenarios que permiten la práctica deportiva y recreativa.

En la comuna 13, el equipamiento cultural se considera en buen estado pero falta ampliar su capacidad. La oferta cultural en la comuna es en su mayoría pública. Las potencialidades del territorio residen en las danzas folclóricas, las manifestaciones artísticas y culturales de las tradiciones del Pacífico y las escuelas de salsa.


La percepción comunitaria alrededor de este problema se expresa así:

- Deterioro de los escenarios deportivos y recreativos por falta de mantenimiento; mal estado de juegos infantiles para la recreación.

LINEAMIENTOS:

1. Desarrollar programas y actividades que permitan fomentar la práctica del deporte y el aprovechamiento del tiempo libre.
2. Promover el uso del tiempo libre a través del desarrollo de actividades y prácticas artísticas.
3. Fomentar la creación y la producción artística/cultural a través del desarrollo de actividades relacionadas con la formación, puesta en escena y presentación de productos relacionados con la identidad cultural de la comuna.
4. Construir equipamientos deportivos y recreativos, cuando existan lotes de propiedad del municipio que se puedan utilizar para esta actividad. No se permitirá la compra de predios para este propósito.
5. Mantener y adecuar escenarios culturales, deportivos y recreativos.
6. Lograr que la población vulnerable de la comuna acceda a actividades de turismo de naturaleza que ofrecen los corregimientos del Municipio de Santiago de Cali.

PROGRAMA	META	INDICADOR	RESPONSABLE
DEPORTE Y CULTURA PARA TODOS	A diciembre de 2019, se han construido 2 escenarios deportivos y recreativos en la comuna, siempre y cuando existan lotes de propiedad del municipio que se puedan utilizar para esta actividad.	Número de escenarios deportivos y recreativos construidos.	Secretaría de Deporte y Recreación
	A diciembre de 2019, se ha realizado la adecuación o mantenimiento de 30 equipamientos deportivos y recreativos en la comuna.	Número de escenarios con mantenimiento. Número de escenarios con adecuación.	Secretaría de Deporte y Recreación
	A diciembre de 2019, se ha realizado el mantenimiento y adecuación de 1 equipamiento cultural.	Número de equipamientos con mantenimiento. Número de equipamientos adecuados.	Secretaría de Cultura y Turismo



PLAN DE DESARROLLO 2016 - 2019
MATRIZ ESTRATÉGICA

PROGRAMA	META	INDICADOR	RESPONSABLE
DEPORTE Y CULTURA PARA TODOS	A diciembre de 2019, se han adecuado 4 equipamientos recreativos para la primera infancia en el marco de la Política Nacional de Cero a Siempre.	Número de equipamientos recreativos con adecuación.	Secretaría de Deporte y Recreación
	A diciembre de 2019, se han adecuado 2 equipamientos culturales para la primera infancia en el marco de la Política Nacional de Cero a Siempre.	Número de equipamientos culturales para la primera infancia adecuado.	Secretaría de Cultura y Turismo
	A diciembre de 2019, se han vinculado 6000 niños, niñas y adolescentes en procesos de iniciación deportiva.	Número de niños, niñas y adolescentes vinculados en iniciación deportiva.	Secretaría de Deporte y Recreación
	A diciembre de 2019, se han realizado 4 juegos deportivos y recreativos tradicionales y no tradicionales.	Número de juegos deportivos tradicionales y no tradicionales realizados.	Secretaría de Deporte y Recreación
	A diciembre de 2019, se han realizado 4 juegos deportivos intercolegiados.	Número de juegos deportivos intercolegiados realizados.	Secretaría de Deporte y Recreación
	A diciembre de 2019, se han vinculado en iniciación artística 2000 personas de los diferentes grupos poblacionales y étnicos en cualquier edad.	Número de personas vinculadas a procesos de iniciación artística.	Secretaría de Cultura y Turismo
	A diciembre de 2019, se ha fortalecido la formación artística de 2000 personas de diferentes grupos poblacionales y étnicos en cualquier edad.	Número de personas con formación artística.	Secretaría de Cultura y Turismo
	A diciembre de 2019, se han realizado 6 encuentros artísticos intercolegiados.	Número de encuentros artísticos intercolegiados realizados.	Secretaría de Cultura y Turismo
	A diciembre de 2019, se han realizado 6 estrategias artísticas y culturales en los barrios de la comuna, para promover su identidad y vocación cultural.	Número de estrategias artísticas y culturales realizadas.	Secretaría de Cultura y Turismo
	A diciembre de 2019, 200 personas de grupos vulnerables han participado de actividades de turismo de naturaleza en la zona rural y urbana con fines educativos y ecológicos.	Número de personas de grupos vulnerables que participan.	Secretaría de Cultura y Turismo
ENTORNOS PARA LA VIDA	A diciembre de 2019, se han conformado y dotado 6 bandas marciales en la Comuna.	Número de bandas marciales conformadas y dotadas.	Secretaría de Cultura y Turismo

PROBLEMÁTICA 2: *Deterioro del medio ambiente.*

DESCRIPCIÓN:

La comuna 13 cuenta con aproximadamente 522 m2 de zonas verdes incluyendo 13 parques. En cuanto al deterioro del medio ambiente, se debe principalmente al manejo inadecuado de residuos sólidos y a la contaminación de las lagunas del Pondaje y de Charco Azul y de los canales Oriental y Autopista por vertimiento de aguas residuales. La problemática de los residuos sólidos se ve agudizada por el tránsito de vehículos de tracción animal que arrojan clandestinamente residuos de construcción y por la alta cantidad de bodegas de reciclaje en la comuna. Este territorio se ve también afectado por los riesgos de inundación y de incendios urbanos particularmente en sus asentamientos de desarrollo incompleto.


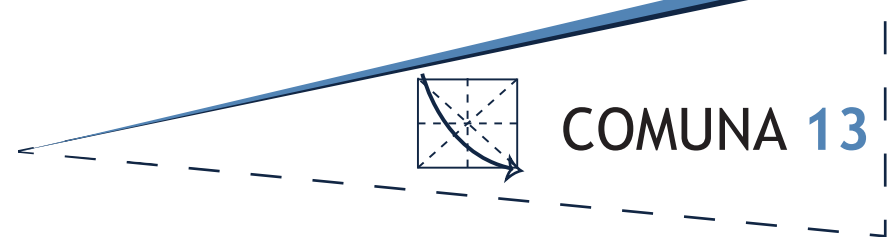
Desde la percepción de la comunidad, esta problemática se expresa así:

- Manejo inadecuado de residuos sólidos y escombros; deficiencia en la implementación del Plan Gestión Integral de Residuos Sólidos – PGIRS; ausencia de cultura ambiental ciudadana; indiferencia por parte de la comunidad y de los distintos sectores institucionales en llevar a cabo muchos más planes y programas en temas ambientales; deterioro de la función eco sistémica y la capacidad de resiliencia en los humedales de Charco Azul y del Pondaje; impacto ambiental y paisajístico en zonas verdes, parques y separadores viales.

LINEAMIENTOS:

1. Recuperar zonas de amortización y corredores verdes de la comuna, con criterios paisajísticos y ambientales, con empoderamiento ciudadano, aplicando estrategias que posibiliten la sostenibilidad de la intervención. Esta apuesta además de intervenir las zonas priorizadas, capacitará en el manejo adecuado de residuos sólidos a diferentes sectores y actores de la población.
2. Promover la responsabilidad ciudadana ambiental y sanitaria en las zonas recuperadas, a través de actividades lúdicas y recreativas, con contenidos pedagógicos, que visibilicen los problemas ambientales y sanitarios que se presentan en la comuna y orienten a los ciudadanos a asumir actitudes y prácticas amigables con el entorno.
3. Aplicar diversas estrategias artísticas, que contribuyan a generar cultura ciudadana, sentido de pertenencia y apropiación de los espacios recuperados para el disfrute ciudadano.
4. Mejorar el estado de la malla vial como estrategia que posibilita entornos seguros y armónicos con el medio ambiente.

PROGRAMA	META	INDICADOR	RESPONSABLE
ENTORNOS PARA LA VIDA	A diciembre de 2019, se han recuperado ambiental y paisajísticamente 20 zonas blandas de separadores viales, parques y zonas verdes, con empoderamiento de la comunidad a través de estrategias lúdicas y artísticas.	Número de zonas recuperadas.	Departamento Administrativo de Gestión del Medio Ambiente, DAGMA
	A diciembre de 2019, se ha realizado el mantenimiento de 1,5 kilómetros lineales de vía en la comuna, previo concepto de viabilidad técnica.	Kilómetros lineales de vías con mantenimiento.	Secretaría de Infraestructura y Valorización
	A diciembre de 2019, se han construido 700 metros cuadrados de andén en zonas de espacio público, previo concepto de viabilidad técnica y esquema básico.	Metros cuadrados de andén construidos.	Secretaría de Infraestructura y Valorización



PLAN DE DESARROLLO 2016 - 2019

MATRIZ ESTRATÉGICA

PROBLEMÁTICA 3: Deficientes programas de capacitación para el trabajo y el emprendimiento (jóvenes en alto riesgo, familias, mujeres, cabeza de familia)

DESCRIPCIÓN:

En la comuna 13, el 16,9% de la población económicamente activa se encuentra desempleada, comparado con un promedio de 15,1% en la zona urbana. Adicionalmente, según la Encuesta de Empleo y Calidad de Vida realizada en 2013 el 38,5% de los hogares de esta comuna perciben que sus ingresos no alcanzan para cubrir los gastos mínimos, 52,6% perciben que solo alcanzan para cubrir los gastos mínimos, y solamente el 8,9% perciben que sus ingresos cubren más que los gastos mínimos, comparado con el 13% en promedio en la zona urbana.

La comunidad asocia esta problemática con lo siguiente:

- Débil reconocimiento por parte de la comunidad y del municipio del aporte que hace la formación en competencias y habilidades para el trabajo en la construcción de una cultura de convivencia y paz; falta de una propuesta de formación social y emprendimiento en la ciudad articulada a los procesos comunitarios; pocos programas de asistencia social para el trabajo; pocos programas de capacitación y de formación técnica para el trabajo, particularmente para jóvenes; falta de inversión en proyectos productivos; muchas mujeres desempleadas.

LINEAMIENTOS:

- Promover la empleabilidad, a través de la cualificación de competencias laborales. Para ello además de las capacitaciones en diferentes campos, se debe acompañar en la orientación laboral y posibilitar el contacto con los servicios de empleo.
- Propiciar condiciones para el emprendimiento empresarial, a partir de la capacitación y la asistencia técnica que posibilite emprendimientos de bajo impacto. No se otorga capital semilla, sólo el acompañamiento y orientación empresarial para estructurar la idea de negocio hasta en el plan de negocio.

PROGRAMA	META	INDICADOR	RESPONSABLE
DESARROLLO DE CAPACIDADES PARA LA GENERACIÓN DE INGRESOS	A diciembre de 2019, se han cualificado 400 personas con acompañamiento, intermediación laboral y orientación ocupacional con entidades idóneas con un mínimo de capacitación 180 horas.	Número de personas capacitadas y acompañadas para la empleabilidad.	Secretaría de Desarrollo Territorial y Bienestar Social
	A diciembre de 2019, se han cualificado 400 personas para el emprendimiento con entidades idóneas y con acompañamiento y asistencia técnica en mercadeo, componente administrativo y contable y articulación con la economía formal con un mínimo de capacitación 180 horas.	Número de personas cualificadas para el emprendimiento.	Secretaría de Desarrollo Territorial y Bienestar Social

PROBLEMÁTICA 4: Mal estado de la infraestructura de equipamientos comunitarios públicos (Centro de Desarrollo comunitario, poliactivo del adulto mayor, sedes comunales, tertuliadero).

DESCRIPCIÓN:

La comuna 13 cuenta con 15 sedes comunales para el desarrollo de actividades comunitarias.

Según la percepción comunitaria, esta problemática se asocia con las siguientes causas:

- Poco apoyo de la Administración Central para la viabilidad de proyectos de mejoramiento de la infraestructura comunitaria; falta de programas permanentes de mantenimiento; inseguridad en las sedes comunales; la sede comunal del barrio el Pondaje se construyó en 1992 y a la fecha no se le ha invertido nada; deterioro interno de la caseta comunal del barrio El Diamante; falta de participación y reconocimiento de la comunidad en los procesos de desarrollo local que permitan un mayor impacto social; cuando llueve se filtra el agua al interior del poliactivo.

LINEAMIENTOS:

- Mantener y adecuar el equipamiento comunitario de propiedad del Municipio existente en la comuna, (sedes comunales, Centro de Integración Social, tertuliaderos, casas de la juventud).
- Mantener y adecuar el equipamiento institucional (CALI).

PROGRAMA	META	INDICADOR	RESPONSABLE
POR MI COMUNA PARTICIPO	A diciembre de 2019, se ha realizado el mantenimiento y adecuación de 16 Equipamientos Comunitarios.	Número de sedes comunales con mantenimiento y adecuación.	Secretaría de Desarrollo Territorial y Bienestar Social
	A diciembre de 2019, se ha realizado el mantenimiento del CALI.	Número de CALI con mantenimiento realizado.	Secretaría de Desarrollo Territorial y Bienestar Social

PROBLEMÁTICA 5: Deterioro de la infraestructura física e insuficiente dotación de las instituciones educativas oficiales.

DESCRIPCIÓN:

La comuna 13 cuenta con 7 Instituciones Educativas oficiales (Bartolomé Loboguerrero, El Diamante, Humberto Jordán Mazuera, Jesús Villafañe Franco, Santa Rosa, Técnico Industrial Luz Haydee Guerrero y la Ciudadela Nuevo Latir). En el 2012, la tasa de deserción de estas Instituciones Educativas fue de 7,45%. Varias de las Instituciones educativas necesitan adecuación o ampliación de su infraestructura de manera urgente.

Según la percepción comunitaria, esta problemática se asocia con lo siguiente:

- Mal estado en general de sede de la Escuela Rodrigo Lloreda Caicedo; hacinamiento de estudiantes; en invierno se presentan inundaciones; el sol y la lluvia causan incomodidad a la comunidad escolar por falta de cubierta en el patio de la Escuela Cardona Hoyos de la I. E. Santa Rosa; malos olores; enfermedades diarreicas a los estudiantes; falta de pupitres, sillas e implementación escolar; deterioro por tiempo y uso del mobiliario escolar existente.

LINEAMIENTOS:

- Mantener y adecuar las sedes educativas del municipio.
- Dotar las sedes educativas del municipio.

PROGRAMA	META	INDICADOR	RESPONSABLE
AMBIENTES ESCOLARES ACOGEDORES	A diciembre de 2019, se han realizado 14 estudios y diseños para intervenir las sedes educativas principales y sus respectivas sedes, de la comuna.	Número de estudios y diseños realizados.	Secretaría de Educación
	A diciembre de 2019, se han realizado 14 intervenciones (mantenimiento, adecuación y/o construcción de espacios, previo concepto técnico) en las sedes educativas de la comuna.	Número de intervenciones realizadas.	Secretaría de Educación
	A diciembre de 2019, se ha realizado la dotación de 14 sedes educativas.	Número de sedes educativas dotadas.	Secretaría de Educación