



Alcaldía de Santiago de Cali

PLAN DE ACCIÓN 2016

Ajustado para el año 2016 con base en el Acuerdo 0390 de diciembre 10 de 2015 y el Decreto de Liquidación del Presupuesto 411.0.20.1200 de diciembre 31 de 2015

***NIVELES DE RESPONSABILIDAD POR LÍNEAS ESTRATÉGICAS,
COMPONENTES, PROGRAMAS, INDICADORES Y PROYECTOS
PROPUESTOS EN LOS PLANES DE ACCIÓN DE LAS
DEPENDENCIAS DE LA ADMINISTRACIÓN CENTRAL MUNICIPAL***

Santiago de Cali, enero 28 de 2016

PLAN DE ACCIÓN 2016

Ajustado para el año 2016 con base en el Acuerdo 0390 de diciembre 10 de 2015 y el Decreto de Liquidación del Presupuesto 411.0.20.1200 de diciembre 31 de 2015

NIVELES DE RESPONSABILIDAD POR LÍNEAS ESTRATÉGICAS, COMPONENTES, PROGRAMAS, INDICADORES Y PROYECTOS PROPUESTOS EN LOS PLANES DE ACCIÓN DE LAS DEPENDENCIAS DE LA ADMINISTRACIÓN CENTRAL MUNICIPAL

MAURICE ARMITAGE CADAVID

Alcalde de Santiago de Cali

León Darío Espinosa Restrepo

Director de Planeación Municipal

Óscar Eduardo Escobar García

Subdirector Desarrollo Integral

Alba Luz Echeverry de Olaya

Asesor

Guido Escobar Morales

Profesional Universitario

Compilación y resumen

Santiago de Cali, enero 28 de 2016

ÍNDICE

Agradecimientos

Presentación

CUADROS

Cuadro 1F	Relación de los proyectos de competencia de las dependencias frente al Plan de Desarrollo 2012 – 2015 (Año 2016)
-----------	--

Cuadro 2F	Indicadores de Gestión de las Dependencias (Trámites y Servicios) 2016
-----------	--

AGRADECIMIENTOS

Un especial agradecimiento a todos y cada uno de los servidores públicos que hicieron posible la preparación del Plan de Acción 2016 del Municipio de Santiago de Cali que aquí se presenta. Es producto del esfuerzo de las dependencias de la Administración Central Municipal, tanto del nivel directivo como profesional y técnico.

Se hace extensivo este reconocimiento a los servidores públicos del Departamento Administrativo de Planeación Municipal, a quienes les correspondió el doble papel de formular su Plan y de apoyar en esta labor a las demás dependencias.

PRESENTACIÓN

El Plan de Desarrollo es el instrumento rector, que orienta las acciones dentro del Municipio. A partir de los enunciados generales en cuanto a visión, líneas estratégicas, componentes, programas, metas e indicadores dados en el Acuerdo 0326 de junio 19 de 2012, las dependencias de la Administración Central Municipal, bajo la orientación de los Directores y Secretarios, formulan los Planes de Acción. En ellos determinan la relación y niveles de responsabilidad que cada dependencia tiene frente al Plan de Desarrollo, además de las acciones concretas mediante las cuales adelantarán su cumplimiento.

Como elemento previo a la formulación del Plan de Acción, las dependencias examinaron las responsabilidades generales que tienen frente al plan y formularon en 2015 los proyectos de inversión que se encuentran visibilizados en el presupuesto y en el correspondiente Decreto de Liquidación; en una segunda fase, cada dependencia con base en criterios específicos impartidos por Planeación, formula su Plan de Acción; y en la tercera, los planes de acción individuales, se compilan en el documento que se presenta a continuación.

Para la preparación del Plan de Acción 2016, se tomó además como referente el presupuesto aprobado para la vigencia mediante Acuerdo 0390 de diciembre 10 de 2015 y el Decreto de Liquidación 411.0.20.1200 de diciembre 31 de 2015.


El Plan de Acción de la Administración Central Municipal, contiene dos cuadros; en el primero de ellos se muestran los niveles de responsabilidad de las entidades de la Administración Central frente al Plan de Desarrollo y las acciones que

proponen para desarrollarlo (proyectos de inversión); en el segundo, los indicadores de gestión (trámites y servicios). Se considera que este instrumento aporta valiosa información a los responsables de las funciones de coordinación, seguimiento y evaluación.

Se siguen detectando falencias en cuanto a la consistencia y uniformidad en la presentación de la información por parte de las dependencias, así como en la entrega oportuna del Plan de Acción de cada dependencia a la Secretaría General de la Alcaldía, aún cuando existe una guía para la formulación del Plan de Acción y la definición de una fecha límite para su entrega.


Cuadro 1F

**RELACIÓN DE LOS PROYECTOS DE COMPETENCIA DE
LA DEPENDENCIA FRENTE AL PLAN DE DESARROLLO
2012 - 2015 (AÑO 2016)**

 <p>ALCALDIA DE SANTIAGO DE CALI DIRECCIONAMIENTO ESTRATEGICO PLANEACION ECONOMICA Y SOCIAL</p>	SISTEMAS DE GESTIÓN Y CONTROL INTEGRADOS SGC - MECI - SISTEDA		MEDE01.03.18.P03.F01	
	FORMULACIÓN DEL PLAN DE ACCIÓN RELACIÓN DE LOS PROYECTOS DE COMPETENCIA DE LA DEPENDENCIA FRENTE AL PLAN DE DESARROLLO CUADRO 1F		VERSIÓN	4
			FECHA DE ENTRADA EN VIGENCIA	15/dic/2014


DEPENDENCIA:	SECRETARIA GENERAL	Fecha de reporte:	15/01/2016	Vigencia:	2016
--------------	--------------------	-------------------	------------	-----------	------

Código dependencia	Código general	Clase	Identificación de la línea estratégica, componente, programa, indicador y proyectos de inversión	Clasificación (BP)	Meta a alcanzar Plan Indicativo	Meta de producto del proyecto (Descripción)	Indicador de producto del proyecto (Descripción)	Valor de la meta de producto del proyecto	Ponderación producto (%)	Presupuesto inicial (Pesos)	Día / Mes / Año (Inicio)	Día / Mes / Año (Finalización)	Dependencia responsable (Reperto administrativo)
	31	L	CaliDA: Equidad para todos										
	311	C	Intervención Social										
	3111	P	Promoción, prevención, inclusión y generación de oportunidades con Niños, Niñas, Adolescentes y Jóvenes, NNAJ										
	3101001009	I	INFOCALIS adecuados como espacios de creatividad digital y										
4111		pr	Fortalecimiento Infocalis comunas Tio en Santiago de Cali	22038544	Adecuar 7 salas de los Infocalis de las comunas TIO	Salas de Infocalis adecuadas		7	100%	306,000,000	01/01/2016	31/12/2016	Secretaría General - Oficina Asesora de Informática y Telemática
	3113	P	Lucha contra la pobreza y el hambre										
	31010030008	I	Convenios para apoyar 47 ollas comunitarias en barrios de comunas con mayores índices de violencia y pobreza										
		pr	Implementación de ollas comunitarias en las comunas tio del municipio de Santiago de Cali	07038572	Implementar 47 ollas comunitarias	Ollas comunitarias funcionando		47	100%	895,000,000	01/01/2016	31/12/2016	Secretaría General - Asesoría de Paz
	3114	P	Lucha contra la pobreza y el hambre										
	31010030002	I	Oferta de servicios sociales de la Alcaldía articulados a los programas y estrategias nacionales de superación de la pobreza extrema	07038575				3	100%	3,000,000,000	01/01/2016	31/12/2016	
4111		Pr	Apoyo a la cobertura de oferta de servicios sociales para la población en situación de pobreza extrema en el municipio de Santiago de Cali	07038575A	Operar 3 programas para población en situación de pobreza extrema	Programas operando		3	80%	2,990,000,000			Secretaría General - Asesoría de Paz
				07038575B	Divulgar 1 Servicio Social a la población en situación de pobreza extrema	Servicios divulgados		1	20%	10,000,000			
	313	C	Justicia y Convivencia en Comunidad										
	3132	P	Resolución Pacífica de conflictos										
	31030020001	I	Facilitadores formados en estrategias de convivencia que orienten la población vinculada a casos de violencia hacia diferentes instancias y mecanismos de resolución pacífica de conflictos	07038576				6	100%	500,000,000	01/01/2016	31/12/2016	
4111		Pr	Fortalecimiento de capacidades a agentes sociales en resolución pacífica de conflictos en el municipio de Santiago de Cali	07038576A	Apoyar 2 estrategias de convivencia para la población vinculada a casos de violencia	Estrategias apoyadas		2	50%	440,000,000			Secretaría General - Asesoría de Paz
				07038576B	Realizar 4 concursos de iniciativas de paz en los barrios	Concursos realizados		4	50%	60,000,000			
	32	L	CaliDA: Bienestar para todos										
	325	C	Atención a víctimas del conflicto armado interno, derechos humanos y reintegración de desmovilizados										
	3253	P	Rutas de atención, reparación y promoción de retornos a las víctimas del conflicto armado con enfoque diferencial										
	32050030009	I	Nuevas modalidades de atención humanitaria de urgencia y protección a víctimas del conflicto armado interno	07038574				3	100%	4,700,000,000	01/01/2016	31/12/2016	
				07038574A	Fortalecer 3 servicios a víctimas del conflicto armado	Servicios fortalecidos		3	50%	4,490,582,400			

 <p>ALCALDIA DE SANTIAGO DE CALI DIRECCIONAMIENTO ESTRATEGICO PLANEACION ECONOMICA Y SOCIAL</p>	SISTEMAS DE GESTIÓN Y CONTROL INTEGRADOS SGC - MECI - SISTEDA		MEDE01.03.18.P03.F01	
	FORMULACIÓN DEL PLAN DE ACCIÓN		VERSIÓN	4
	RELACIÓN DE LOS PROYECTOS DE COMPETENCIA DE LA DEPENDENCIA FRENTE AL PLAN DE DESARROLLO CUADRO 1F		FECHA DE ENTRADA EN VIGENCIA	15/dic/2014


DEPENDENCIA:	SECRETARIA GENERAL	Fecha de reporte:	15/01/2016	Vigencia:	2016
--------------	--------------------	-------------------	------------	-----------	------

Código dependencia	Código general	Clase	Identificación de la línea estratégica, componente, programa, indicador y proyectos de inversión	Clasificación (BP)	Meta a alcanzar Plan Indicativo	Meta de producto del proyecto (Descripción)	Indicador de producto del proyecto (Descripción)	Valor de la meta de producto del proyecto	Ponderación producto (%)	Presupuesto inicial (Pesos)	Día / Mes / Año (Inicio)	Día / Mes / Año (Finalización)	Dependencia responsable (Reperto administrativo)
4111		Pr	Fortalecimiento de servicios de orientación, atención y asistencia humanitaria de urgencias a víctimas del conflicto armado	07038574B		Apoyar la mesa de Participación de Víctimas del Conflicto armado	Mesas de participación de víctimas apoyadas	1	20%	49,047,600			Secretaría General - Asesoría de Paz
				07038574C		Ofertar 3 servicios a víctimas del conflicto armado	Servicios ofertados	3	30%	160,370,000			
	326	C	Atención a Víctimas del Conflicto Armado Interno, Derechos Humanos y Reintegración de Desmovilizados										
	3263	P	Promoción de derechos humanos y reintegración de desmovilizados										
	32060030001	I	Sistema integrado de información que posibilite la sistematización	07038577				3	100%	350,000,000	01/01/2016	31/12/2016	
				07038577A		Realizar 3 talleres de sensibilización a población vulnerable	Talleres realizados	3	30%	174,938,200			Secretaría General - Asesoría de Paz
4111		Pr	Prevención a la población vulnerable sobre la violación y libertad de los derechos humanos en el Municipio de Santiago de Cali.	07038577B		Asistir a 10 Víctimas del delito de trata de personas	Personas asistidas	10	30%	30,000,000			
				07038577C		Apoyar 3 estrategias de prevención a la población vulnerable	Estrategias apoyadas	3	40%	145,061,800			
	32060030002	I	Población desmovilizada vinculada a prestación de servicio social	07038563				3	100%	131,000,000	01/01/2016	31/12/2016	
				07038563A		Buscar Ofertas de servicio social obligatorio para 300 hombres y/o Mujeres desmovilizados.	Ofertas de servicio social para desmovilizados	2	70%	79,052,400			Secretaría General - Asesoría de Paz
4111		Pr	Fortalecimiento de la Ruta de Reintegración a través de la vinculación de Personas desmovilizadas Prestando el Servicio Social en Santiago de Cali	07038563B		Divulgar mediante 1 ruta la reintegración para los 300 desmovilizados	Rutas de Reintegración para los Desmovilizados Divulgadas	1	30%	51,947,600			
	35	L	CaliDA: Proyección Global Para Todos										
	352	C	Calí Conectada con el Mundo										
	3522	P	Calí Vive Digital										
	35020020002	I	Salas de internet comunitarias (INFOCALI)										
		pr	Fortalecimiento infocalis comunas no tío en Santiago de Cali	22038545		Dotar y optimizar la infraestructura tecnológica de 3 INFOCALIS de las comunas NO TIO	Salas de internet comunitarias (Infocalis) adecuadas y habilitadas	3	100%	117,000,000	01/01/2016	31/12/2016	Secretaría General - Oficina Asesora de Informática y Telemática
	36	L	CalíDA: Buen Gobierno para Todos										
	361	C	Gestión pública y desarrollo organizacional de calidad										
	3611	P	Calidad de la gestión pública										
	36010010001	I	Requisitos de la Norma NTCGP1000:2009 implementados	22038580					100%	696,000,000	01/01/2016	31/12/2016	
				22038580A		Fortalecer la revisión de los sistemas de gestión y control integrados	Sistemas de Gestión y Control Integrados a cargo de la Secretaría General revisados	70%	50%	150,907,680			

 <p>ALCALDIA DE SANTIAGO DE CALI DIRECCIONAMIENTO ESTRATEGICO PLANEACION ECONOMICA Y SOCIAL</p>	SISTEMAS DE GESTIÓN Y CONTROL INTEGRADOS SGC - MECI - SISTEDA		MEDE01.03.18.P03.F01	
	FORMULACIÓN DEL PLAN DE ACCIÓN RELACIÓN DE LOS PROYECTOS DE COMPETENCIA DE LA DEPENDENCIA FRENTE AL PLAN DE DESARROLLO CUADRO 1F		VERSIÓN	4
			FECHA DE ENTRADA EN VIGENCIA	15/dic/2014


DEPENDENCIA:	SECRETARIA GENERAL	Fecha de reporte:	15/01/2016	Vigencia:	2016
--------------	--------------------	-------------------	------------	-----------	------

Código dependencia	Código general	Clase	Identificación de la línea estratégica, componente, programa, indicador y proyectos de inversión	Clasificación (BP)	Meta a alcanzar Plan Indicativo	Meta de producto del proyecto (Descripción)	Indicador de producto del proyecto (Descripción)	Valor de la meta de producto del proyecto	Ponderación producto (%)	Presupuesto inicial (Pesos)	Día / Mes / Año (Inicio)	Día / Mes / Año (Finalización)	Dependencia responsable (Reperto administrativo)
4111		Pr	Fortalecimiento de los sistemas de gestión y control integrados en la Secretaría General del Municipio de Santiago de Cali	22038580B		Aplicar los sistema de gestión y control integrados	Sistemas de gestión y Control integrados aplicados y funcionando	70%	40%	362,880,000			Secretaría General
				22038580C		Contar con la información oportuna, integra y confiable con el fin de soportar la gestión de operaciones en la Secretaría General.	Infraestructura apropiada de trabajo	100%	10%	182,212,320			
	363	C	Cali, Un Gobierno Transparente										
	3632	P	Servicio al ciudadano										
	36030020001	I	Procesos de rendición de cuentas participativos a través de diferentes mecanismos										
				22038578				3,360	100%	1,700,000,000	01/01/2016	31/12/2016	
				22038578A		Realizar 1 Plan de Comunicación Organizacional e Informativa PCOI	Plan de Comunicación Organizacional e Informativa realizado	1	20%	43,200,000			
				22038578B		Implementar 4 documentos reglamentarios del proceso de Comunicación Pública	Documentos del proceso implementados	4	20%	43,200,000			
4111		Pr	Fortalecer la comunicación entre la Alcaldía y la comunidad de Santiago de Cali	22038578C		Producir 3360 contenidos informativos	Contenidos producidos al mes	3,360	25%	1,107,744,000			Secretaría General - Oficina de Comunicaciones
				22038578D		Ejecutar 1 plan de medios con mensajes institucionales y espacios propios	Plan de medios ejecutado con mensajes institucionales y espacios propios	1	20%	325,000,000			
				22038578E		Realizar 3 campañas de percepción ciudadana	Campañas realizadas	3	15%	180,856,000			
	36030020002	I	Estrategia Gobierno en línea implementada										
				22038509				98%	100%	1,100,000,000	01/01/2016	31/12/2016	
				22038509A		Asegurar el 98% para el buen desarrollo de la estrategia GEL	Avance en la implementación de la estrategia GEL	98%	25%	347,500,000			
				22038509B		Mejorar la seguridad de los sistemas de información a través de 2 procesos	Sistemas de información mejorados	2	7%	70,000,000			
4111		Pr	Aplicación de la estrategia en línea Municipio de Santiago de Cali	22038509C		Fortalecer la gestión de la Estrategia de gobierno en línea a través de 3 procesos	Estrategia de gobierno en línea fortalecida	3	20%	74,500,000			Secretaría General - Oficina Asesora de Informática y Telemática
				22038509D		Automatizar 2 procesos y trámites en línea	Procesos y trámites automatizados	2	31%	468,000,000			
				22038509E		Implementar 4 servicios y 2 aplicaciones informáticas para Gobierno en Línea	Aplicativos desarrollados	6	17%	140,000,000			
	36030020005	I	Centro de datos alterno implementado										
				22038508				2	100%	1,158,922,500	01/01/2016	31/12/2016	

 <p>ALCALDIA DE SANTIAGO DE CALI DIRECCIONAMIENTO ESTRATEGICO PLANEACION ECONOMICA Y SOCIAL</p>	SISTEMAS DE GESTIÓN Y CONTROL INTEGRADOS SGC - MECI - SISTEDA		MEDE01.03.18.P03.F01	
	FORMULACIÓN DEL PLAN DE ACCIÓN RELACIÓN DE LOS PROYECTOS DE COMPETENCIA DE LA DEPENDENCIA FRENTE AL PLAN DE DESARROLLO CUADRO 1F		VERSIÓN	4
			FECHA DE ENTRADA EN VIGENCIA	15/dic/2014


DEPENDENCIA:	SECRETARIA GENERAL	Fecha de reporte:	15/01/2016	Vigencia:	2016
--------------	--------------------	-------------------	------------	-----------	------

Código dependencia	Código general	Clase	Identificación de la línea estratégica, componente, programa, indicador y proyectos de inversión	Clasificación (BP)	Meta a alcanzar Plan Indicativo	Meta de producto del proyecto (Descripción)	Indicador de producto del proyecto (Descripción)	Valor de la meta de producto del proyecto	Ponderación producto (%)	Presupuesto inicial (Pesos)	Día / Mes / Año (Inicio)	Día / Mes / Año (Finalización)	Dependencia responsable (Reparto administrativo)
4111		Pr	Mejoramiento del centro de computo de la Alcaldía de Santiago de Cali, piso 15 edificio CAM	22038508A		Fortalecer 1 estructura tecnológica los servicios de procesamiento, almacenamiento y conectividad	Infraestructura tecnológica instalada	1	50%	1,017,922,500			Secretaría General - Oficina Asesora de Informática y Telemática
				22038508B		Conectar el Datacenter de la Alcaldía y Centro de datos Alterno	Centro de datos operando	1	50%	141,000,000			
	36030020007	I	Centros de Administración Local Integrada – CALI con ventanilla única involucrado en un proceso progresivo de traslado y aplicación de la desconcentración										
4111		Pr	Fortalecimiento del servicio prestado a los usuarios del Municipio de Santiago de Cali	22038579		Mejorar la capacidad administrativa de atención al usuario en un 100%	Puntos de atención funcionando	100%	50%	936,100,000	01/01/2016	31/12/2016	Secretaría General - Oficina de atención al ciudadano
	36030020008	I	Archivo de gestión inventariarlo, denunciarlo y catalogarlo										
				22038560				60%	100%	200,460,000	01/01/2016	31/12/2016	
				22038560A		Organizar e inventariar el 60% de los documentos de archivo	Documentos inventariados	60%	20%	82,140,000			
4111		Pr	Aplicación de la normatividad archivística al patrimonio documental soporte de la actuación y ejecución administrativa del Municipio de Santiago de Cali	22038560B		Contar con 1 Tabla de Valoración Documental para identificar el patrimonio y eliminar registros sin valor	Tabla de Valoración Documental	1	50%	34,440,000			Secretaría General - oficina de gestión documental
				22038560C		Capacitar a 1200 funcionarios en la implementación y aplicación de un modelo 5S en la organización de archivos	Personal Capacitado	1,200	30%	83,880,000			
	36030020009	I	Registros del archivo de gestión digitalizados.										
4111		Pr	Conservación de la información mediante la digitalización de los documentos de archivo del Municipio de Santiago de Cali	22038541		Organizar y digitalizar 1.500.000 archivos de gestión	Archivos organizados y digitalizados	1,500,000	100%	322,984,000	01/01/2016	31/12/2016	Secretaría General - oficina de gestión documental
	36030020010	I	Archivo General del Municipio adecuado y dotado										
4111		Pr	Conservación del patrimonio documental soporte de la actuación y ejecución administrativa del Municipio de Santiago de Cali	22038518		Requerir estudios para apropiar la infraestructura física para desarrollar las funciones del archivo general del municipio	Archivo funcionando	1	100%	120,000,000	01/01/2016	31/12/2016	Secretaría General - oficina de gestión documental
	36030020011	I	Fondos acumulados organizados										
				22038542				100%	100%	668,708,500	01/01/2016	31/12/2016	
				22038542A		Organizar el 100% de los archivos de gestión	Documentos Organizados	100%	40%	16,228,500			
4111		Pr	Recuperación del patrimonio documental soporte de la actuación y ejecución administrativa del Municipio de Santiago de Cali	22038542B		Valorar el 100% de los documentos de archivo anteriores a enero de 2005	Documentos valorados	100%	20%	32,800,000			Secretaría General - oficina de gestión documental
				22038542C		Organizar, preparar, inventariar, valorar y ubicar topográficamente el 60% de Fondos Acumulados	documentos organizados topográficamente	60%	40%	619,680,000			
											16,785,175,000		

 ALCALDIA DE SANTIAGO DE CALI DIRECCIONAMIENTO ESTRATEGICO PLANEACION ECONOMICA Y SOCIAL	SISTEMAS DE GESTIÓN Y CONTROL INTEGRADOS SGC - MECI - SISTEDA		MEDE01.03.18.P03.F01	
	FORMULACIÓN DEL PLAN DE ACCIÓN RELACIÓN DE LOS PROYECTOS DE COMPETENCIA DE LA DEPENDENCIA FRENTE AL PLAN DE DESARROLLO CUADRO 1F		VERSIÓN	4
			FECHA DE ENTRADA EN VIGENCIA	15/dic/2014


DEPENDENCIA:	DIRECCIÓN JURÍDICA	Fecha de reporte:	15/01/2016	Vigencia:	2016
--------------	--------------------	-------------------	------------	-----------	------

Código dependencia	Código general	Clase	Identificación de la línea estratégica, componente, programa, indicador y proyectos de inversión	Clasificación (BP)	Meta a alcanzar Plan Indicativo	Meta de producto del proyecto (Descripción)	Indicador de producto del proyecto (Descripción)	Valor de la meta de producto del proyecto	Ponderación producto (%)	Presupuesto inicial (Pesos)	Día / Mes / Año (Inicio)	Día / Mes / Año (Finalización)	Dependencia responsable (Reparto administrativo)
	36	L	CaliDA: Buen Gobierno para Todos										
	3601	C	Gestión Pública y Desarrollo Organizacional de Calidad										
	3601001	P	Calidad de la gestión pública										
	36010010005	I	Modelo de Gerencia Jurídica Pública Implementado										
				22039051				3,000	100.00%	1,587,555,480	01/01/2016	31/12/2016	
				22039051A		Realizar 15 Espacios de análisis y estudio jurídico	Comité de estudios jurídicos implementados	15	20.00%	464,221,000			
				22039051B		Atender 3,000 Actuaciones administrativas y judiciales	Actuaciones administrativas y judiciales atendidas	3,000	25.00%	714,189,640			
4121		pr	Fortalecimiento del Modelo de Gerencia Jurídica Pública del municipio de Santiago de Cali	22039051C		Realizar control y seguimiento a 51 Demandas	Demandas con control y seguimiento	51	15.00%	102,606,854			Subdirección Técnica
				22039051D		Actualizar 317 Abogados en normatividad jurídica	Abogados actualizados en normatividad jurídica	317	10.00%	55,166,800			
				22039051E		Sistema de información de procesos judiciales Siprojweb implementado	Siprojweb implementado	100%	30.00%	251,371,186			
											1,587,555,480		

 <p>ALCALDIA DE SANTIAGO DE CALI DIRECCIONAMIENTO ESTRATEGICO PLANEACION ECONOMICA Y SOCIAL</p>	SISTEMAS DE GESTIÓN Y CONTROL INTEGRADOS SGC - MECI - SISTEDA		MEDE01.03.18.P03.F01	
	FORMULACIÓN DEL PLAN DE ACCIÓN RELACIÓN DE LOS PROYECTOS DE COMPETENCIA DE LA DEPENDENCIA FRENTE AL PLAN DE DESARROLLO CUADRO 1F		VERSIÓN	4
			FECHA DE ENTRADA EN VIGENCIA	15/dic/2014


DEPENDENCIA:	DIRECCIÓN DE DESARROLLO ADMINISTRATIVO	Fecha de reporte:	15/01/2016	Vigencia:	2016
--------------	--	-------------------	------------	-----------	------

Código dependencia	Código general	Clase	Identificación de la línea estratégica, componente, programa, indicador y proyectos de inversión	Clasificación (BP)	Meta a alcanzar Plan Indicativo	Meta de producto del proyecto (Descripción)	Indicador de producto del proyecto (Descripción)	Valor de la meta de producto del proyecto	Ponderación producto (%)	Presupuesto inicial (Pesos)	Día / Mes / Año (Inicio)	Día / Mes / Año (Finalización)	Dependencia responsable (Reparto administrativo)
	36	L	CaliDA: Buen Gobierno para Todos										
	3601	C	Gestión Pública y Desarrollo Organizacional de Calidad										
	3601002	P	Gestión Integral y Estratégica del Talento Humano										
	36010020003	I	Políticas operativas de gestión del talento humano implementadas										
				22036060				6	100.0%	250,000,000	01/01/2016	31/12/2016	
				22036060A	Rediseñar 1 Procedimiento de inducción y 1 Procedimeto de Reinducción según Nuevo Meci	Procedimientos rediseñados		2	20.0%	30,000,000	01/01/2016	31/12/2016	
				22036060B	Adelantar 1 diagnóstico de Clima y Cultura Organizacional	Diagnostico implementado		1	20.0%	70,000,000	01/01/2016	31/12/2016	
4122		pr	Implementación del Programa de Desarrollo del Talento Humano en la Alcaldía de Santiago de Cali	22036060C	Desarrollar y Validar 1 política de Gestión Ética	Política de Gestión Ética Desarrollada		1	20.0%	50,000,000	01/01/2016	31/12/2016	DDA
				22036060D	Implementar 1 Propuesta de validación y Articulación de los Estilos de Dirección y Liderazgo	Propuesta de Estilos de Dirección y Liderazgo Implementada		1	20.0%	50,000,000	01/01/2016	31/12/2016	
				22036060E	Diseñar 1 propuesta de intervención de Gestión del Cambio Organizacional dirigida a la Población Prejudiciada.	Propuesta de Intervención de Gestión del Cambio implementada		1	20.0%	50,000,000	01/01/2016	31/12/2016	
				22036053				800	100.0%	700,000,000	01/01/2016	31/12/2016	
4122		pr	Capacitación y formación a funcionarios de la Administración Municipal. (ejecución del plan institucional de capacitación)	22036053A	Formar y cualificar 700 servidores públicos en el desarrollo de competencias laborales	Funcionarios capacitados		700	90.0%	600,000,000	01/01/2016	31/12/2016	DDA
				22036053B	Adelantar la logística y capacitación que se realicen a nivel individual	Funcionarios capacitados		100	10.0%	100,000,000	01/01/2016	31/12/2016	
	36010020005	I	Diferencia cálculo pasivo pensional municipio de Cali versus FONPET- Ministerio Hacienda y Crédito Público								01/01/2016	31/12/2016	
				22036058				1	100.0%	100,000	01/01/2016	31/12/2016	
4122		pr	Administración Del Pasivo Pensional De La Administración Municipal De Santiago De Cali	22036058A	Adelantar 1 acción dirigida al mantenimiento y racionalización del pasivo pensional de la Administración Municipal.	Acciones dirigidas al control del Pasivo pensional adelantadas		1	100.0%	100,000	01/01/2016	31/12/2016	DDA
	3601003	P	Diagnóstico de las condiciones físicas de los puestos de trabajo en la administración										
				22036075				183	100.0%	1,667,750,000	01/01/2016	31/12/2016	
4122		pr	Mejoramiento De Los Puestos De Trabajo De La Alcaldía De Santiago De Cali	22036075A	Adelantar las obras de infraestructura física en 1251 metros cuadrados de espacios de trabajo de la Administración Municipal en los pisos 9 y 11	Metros acondicionados		1,251	50.0%	729,236,532	01/01/2016	31/12/2016	DDA

 <p>ALCALDIA DE SANTIAGO DE CALI DIRECCIONAMIENTO ESTRATEGICO PLANEACION ECONOMICA Y SOCIAL</p>	SISTEMAS DE GESTIÓN Y CONTROL INTEGRADOS SGC - MECI - SISTEDA		MEDE01.03.18.P03.F01	
	FORMULACIÓN DEL PLAN DE ACCIÓN		VERSIÓN	4
	RELACIÓN DE LOS PROYECTOS DE COMPETENCIA DE LA DEPENDENCIA FRENTE AL PLAN DE DESARROLLO CUADRO 1F		FECHA DE ENTRADA EN VIGENCIA	15/dic/2014


DEPENDENCIA:	DIRECCIÓN DE DESARROLLO ADMINISTRATIVO	Fecha de reporte:	15/01/2016	Vigencia:	2016
--------------	--	-------------------	------------	-----------	------

Código dependencia	Código general	Clase	Identificación de la línea estratégica, componente, programa, indicador y proyectos de inversión	Clasificación (BP)	Meta a alcanzar Plan Indicativo	Meta de producto del proyecto (Descripción)	Indicador de producto del proyecto (Descripción)	Valor de la meta de producto del proyecto	Ponderación producto (%)	Presupuesto inicial (Pesos)	Día / Mes / Año (Inicio)	Día / Mes / Año (Finalización)	Dependencia responsable (Reparto administrativo)
				22036075B		Adecuar 183 puestos de trabajo con sus diferentes componentes logísticos en los pisos 9 y 11	Puestos de trabajo acondicionados	183	50.0%	938,513,468	01/01/2016	31/12/2016	
	3602	C	Gestión Fiscal, Contable y Financiera										
	3602001	P	Sostenibilidad Fiscal y Soberanía tributaria con resultados										
	36020010008	I	Bienes inmuebles del municipio administrados de manera integral (Información cualitativa y cuantitativa del bien)										
				22036072				52	100.0%	252,000,000	01/01/2016	31/12/2016	
				22036072A		Adquirir 2 predios para el desarrollo de proyectos municipales	Predios adquiridos	2	20.0%	1,000,000	01/01/2016	31/12/2016	
4122		pr	Administración integral de los bienes públicos municipales de Santiago de Cali										DDA
				22036072B		Levantar topográficamente 50 predios de espacio municipales.	Predios levantados topográficamente	50	80.0%	251,000,000	01/01/2016	31/12/2016	
2,869,850,000													

 <p>ALCALDIA DE SANTIAGO DE CALI DIRECCIONAMIENTO ESTRATEGICO PLANEACION ECONOMICA Y SOCIAL</p>	SISTEMAS DE GESTIÓN Y CONTROL INTEGRADOS SGC - MECI - SISTEDA		MEDE01.03.18.P03.F01	
	FORMULACIÓN DEL PLAN DE ACCIÓN RELACIÓN DE LOS PROYECTOS DE COMPETENCIA DE LA DEPENDENCIA FRENTE AL PLAN DE DESARROLLO CUADRO 1F		VERSIÓN	4
			FECHA DE ENTRADA EN VIGENCIA	15/dic/2014

DEPENDENCIA:	DIRECCIÓN DE CONTROL INTERNO	Fecha de reporte:	15/01/2016	Vigencia:	2016
--------------	------------------------------	-------------------	------------	-----------	------


Código dependencia	Código general	Clase	Identificación de la línea estratégica, componente, programa, indicador y proyectos de inversión	Clasificación (BP)	Meta a alcanzar Plan Indicativo	Meta de producto del proyecto (Descripción)	Indicador de producto del proyecto (Descripción)	Valor de la meta de producto del proyecto	Ponderación producto (%)	Presupuesto inicial (Pesos)	Día / Mes / Año (Inicio)	Día / Mes / Año (Finalización)	Dependencia responsable (Reparto administrativo)
	36	L	CaliDA: Buen Gobierno para Todos										
	3603	C	Cali, Un Gobierno Transparente										
	3603003	P	Lucha contra la Corrupción										
	36030030007	I	Contratos objeto de auditorías visibles que aplican la herramienta de transparencia										
				22041482				70.0%	100.00%	142,800,000	16/01/2016	31/12/2016	
4123		pr	Aplicación de auditoría interna a las auditorías visibles y demás herramienta de transparencia en administración central del municipio de Santiago de Cali.	22041482A		Realizar auditorías al 70% de los Contratos objeto de auditorías visibles evaluados.	Contratos objeto de auditorías visibles	70.0%	85.00%	136,800,000			Dirección de Control interno
				22041482B		Desarrollar 1 campaña de sensibilización a través de piezas publicitarias.	piezas publicitarias	1	15.00%	6,000,000			
										142,800,000			

 <p>ALCALDIA DE SANTIAGO DE CALI DIRECCIONAMIENTO ESTRATEGICO PLANEACION ECONOMICA Y SOCIAL</p>	SISTEMAS DE GESTIÓN Y CONTROL INTEGRADOS SGC - MECI - SISTEDA		MEDE01.03.18.P03.F01	
	FORMULACIÓN DEL PLAN DE ACCIÓN RELACIÓN DE LOS PROYECTOS DE COMPETENCIA DE LA DEPENDENCIA FRENTE AL PLAN DE DESARROLLO CUADRO 1F		VERSIÓN	4
			FECHA DE ENTRADA EN VIGENCIA	15/dic/2014

DEPENDENCIA:	DIRECCIÓN DE CONTROL DISCIPLINARIO INTERNO	Fecha de reporte:	15/01/2016	Vigencia:	2016
--------------	--	-------------------	------------	-----------	------


Código dependencia	Código general	Clase	Identificación de la línea estratégica, componente, programa, indicador y proyectos de inversión	Clasificación (BP)	Meta a alcanzar Plan Indicativo	Meta de producto del proyecto (Descripción)	Indicador de producto del proyecto (Descripción)	Valor de la meta de producto del proyecto	Ponderación producto (%)	Presupuesto inicial (Pesos)	Día / Mes / Año (Inicio)	Día / Mes / Año (Finalización)	Dependencia responsable (Reparto administrativo)
	36	L	CaliDA: Buen Gobierno para Todos										
	3603	C	Cali, Un Gobierno Transparente										
	3603003	P	Lucha contra la Corrupción										
	36030030005	I	Disminución del tiempo promedio de respuesta en los procesos disciplinarios para garantía de los términos procesales										
				22042106				600	100%	258,705,120	01/01/2016	31/12/2016	
4124		pr	Mejoramiento de la Gestión de la Acción Disciplinaria en la Administración Central del Municipio de Santiago de Cali	22042106A		Terminar seiscientos (600) Procesos Disciplinarios con el fin de descongestionar el Terminados represamiento existente	Disciplinarios	600	50%	168,729,600			Dirección de Control Disciplinario
				22042106B		Actualizar siete (7) módulos del Software Softcontrol que facilita el desarrollo efectivo de las etapas del proceso disciplinario	Módulos del Software Softcontrol actualizados	7	50%	89,975,520			
	36030030006	I	Componente preventivo de la acción disciplinaria aplicado a servidores públicos										
				22042105				1,160	100%	115,514,880	01/01/2016	31/12/2016	
4124		pr	Implementación del Componente Preventivo del Proceso Disciplinario en el Municipio de Santiago de Cali	22042105A		Implementar el programa de capacitación en Código Único Disciplinario en la Administración Central del Municipio de Santiago de Cali	Disciplinarios	1,160	60%	51,848,160			Dirección de Control Disciplinario
				22042105B		Evaluar y realizar seguimiento del impacto del programa de capacitación en Código Único Disciplinario a los Servidores Públicos de la Administración Central Municipal	Informe de evaluación y seguimiento	1	40%	63,666,720			

374,220,000

 <p>ALCALDIA DE SANTIAGO DE CALI DIRECCIONAMIENTO ESTRATEGICO PLANEACION ECONOMICA Y SOCIAL</p>	SISTEMAS DE GESTIÓN Y CONTROL INTEGRADOS SGC - MECI - SISTEDA		MEDE01.03.18.P03.F01	
	FORMULACIÓN DEL PLAN DE ACCIÓN		VERSIÓN	4
	RELACIÓN DE LOS PROYECTOS DE COMPETENCIA DE LA DEPENDENCIA FRENTE AL PLAN DE DESARROLLO CUADRO 1F		FECHA DE ENTRADA EN VIGENCIA	15/dic/2014


DEPENDENCIA:	DEPARTAMENTO ADMINISTRATIVO DE HACIENDA	Fecha de reporte:	15/01/2016	Vigencia:	2016
--------------	---	-------------------	------------	-----------	------

Código dependencia	Código general	Clase	Identificación de la línea estratégica, componente, programa, indicador y proyectos de inversión	Clasificación (BP)	Meta a alcanzar Plan Indicativo	Meta de producto del proyecto (Descripción)	Indicador de producto del proyecto (Descripción)	Valor de la meta de producto del proyecto	Ponderación producto (%)	Presupuesto inicial (Pesos)	Día / Mes / Año (Inicio)	Día / Mes / Año (Finalización)	Dependencia responsable (Reparto administrativo)
	36	L	CaliDA: Buen Gobierno para Todos										
	3602	C	Gestión Fiscal, Contable y Financiera										
	3602001	P	Sostenibilidad Fiscal y Soberanía tributaria con resultados										
	36020010004	I	Cumplimiento oportuno declarantes (ICA)										
				22022734				90.0%	100%	7,520,840,000	04/01/2016	31/12/2016	
4131		pr	Control a la evasión y elusión de los tributos municipales en Santiago de Cali	22022734A		Al finalizar el periodo de gobierno por lo menos el 90% de los declarantes ICA del periodo gravable anterior declaran en el periodo gravable de la vigencia actual	Declarantes ICA Periodo Gravable anterior que declararon en la Vigencia actual / Declarante ICA del periodo gravable anterior	90.0%	100%	7,520,840,000			Departamento Administrativo de Hacienda Municipal -Subdirección de Impuestos y Rentas
	36020010006	I	Actualización catastral urbana (sobre base catastral urbana)										
	36020010007	I	Predios actualizados mediante conservación catastral										
				22022735				100.000	100%	6,944,023,912	02/01/2016	31/12/2016	
				22022735A		Realizar actualización de 100.000 predios en el área urbana a través de la conservación Catastral.	predios actualizados	100.000	30%	3,995,285,952			
				22022735B		Realizar avalúos comerciales de 3500 predios para cálculo del IVP Urbano y Rural.	Avalúos comerciales de predios para puntos muestra	3,500	5%	450,625,000			
				22022735C		Realizar estudio de 2 planes parciales para el cálculo de plusvalía.	Planes Parciales	2	5%	82,400,000			
				22022735D		Realizar digitalización de 335.000 fichas prediales	Fichas prediales	335,000	5%	636,500,000			
				22022735E		Realizar la depuración cartográfica de los predios del área rural	Predios	10,000	15%	327,280,000			
4131		Pr	Mejoramiento del sistema catastral del Municipio de Cali	22022735F		Informar a la comunidad sobre los resultados del Censo Inmobiliario Rural 2015	Socializaciones Realizadas	15	5%	86,040,000			Departamento Administrativo de Hacienda Municipal -Subdirección de Catastro
				22022735G		Realizar 1 documento diagnóstico del estado actual del Sistema de Información Catastral con recomendaciones para el corto, mediano y largo plazo.	Documento con Diagnóstico del Sistema de Información Catastral	1	25%	1,000,000,000			
				22022735H		Adquirir equipos de tecnología para fortalecer el componente tecnológico	Equipos de Computo	23	5%	96,000,000			
				22022735I		Realizar visitas a terreno para verificar el aspecto físico de los predios.	Visitas Realizadas	1,060	5%	269,892,960			

 <p>ALCALDIA DE SANTIAGO DE CALI DIRECCIONAMIENTO ESTRATEGICO PLANEACION ECONOMICA Y SOCIAL</p>	SISTEMAS DE GESTIÓN Y CONTROL INTEGRADOS SGC - MECI - SISTEDA		MEDE01.03.18.P03.F01	
	FORMULACIÓN DEL PLAN DE ACCIÓN		VERSIÓN	4
	RELACIÓN DE LOS PROYECTOS DE COMPETENCIA DE LA DEPENDENCIA FRENTE AL PLAN DE DESARROLLO CUADRO 1F		FECHA DE ENTRADA EN VIGENCIA	15/dic/2014


DEPENDENCIA:	DEPARTAMENTO ADMINISTRATIVO DE HACIENDA	Fecha de reporte:	15/01/2016	Vigencia:	2016
--------------	---	-------------------	------------	-----------	------

Código dependencia	Código general	Clase	Identificación de la línea estratégica, componente, programa, indicador y proyectos de inversión	Clasificación (BP)	Meta a alcanzar Plan Indicativo	Meta de producto del proyecto (Descripción)	Indicador de producto del proyecto (Descripción)	Valor de la meta de producto del proyecto	Ponderación producto (%)	Presupuesto inicial (Pesos)	Día / Mes / Año (Inicio)	Día / Mes / Año (Finalización)	Dependencia responsable (Reparto administrativo)
	36020010011	I	Recuperación de la cartera tributaria vencida	22022736					100%	4,470,079,696	01/01/2016	31/12/2016	
				22022736A		Cartera clasificada de conformidad a lo establecido en el decreto 040 de 2007	Base de datos que contiene la cartera clasificada	1	10%	447,007,970			
				22022736B		Numero de contribuyentes que voluntariamente pagaron y/o celebraron acuerdos de pago a favor del Municipio de Santiago de Cali	Numero de acuerdos de pagos realizados	7000	60%	2,682,047,818			
4131		Pr	Administración del proceso de recuperación de cartera	22022736C		Numero de títulos ejecutivos claros, expresos y exigibles gestionados en cobro coactivo en el Municipio de Santiago de Cali	Numero de mandamientos de pago gestionados	100,000	20%	894,015,939			Departamento Administrativo de Hacienda Municipal -Subdirección de Tesorería de Rentas
				22022736D		Numero de empresas y personas naturales incurso en procesos concursales en el Municipio de Santiago de Cali	Numero de demandas presentadas por el Municipio de Santiago de Cali	360	10%	447,007,970			
	36030010011	I	Armonización de la base predial de la Administración Municipal										
	36030010016	I	Módulos de SAP en productivo en el SGAFT	22022738					100%	8,262,799,985	02/01/2016	31/12/2016	
				22022738A		Adquirir de nuevas Licencias para el Sistema SGAFT.	Número de Licencias Adquiridas	95	18%	1,445,000,000			
				22022738B		Renovación de las Licencias de Software del Sistema	Número de Licencias renovadas	450	19%	1,586,709,985			
		Pr	Sistematización de la Gestión Administrativo y Financiera Territorial de Santiago de Cali	22022738C		Incrementar la Capacidad de Almacenamiento del Centro de Datos	Cantidad de Terabys (TB) de incremento de la Capacidad de Almacenamiento del Centro de Datos	15	6%	478,890,000			Departamento Administrativo de Hacienda Municipal -Grupo de Sistemas Hacienda Municipal
				22022738D		Mejorar los Módulos de SAP del SGAFT	Número de Módulos del SGAFT mejorados	25	30%	2,352,200,000			
				22022738D		Actualizar la plataforma de Software del Sistema de Gestión Administrativa y Financiera Territorial.	Módulos actualizados	18	27%	2,400,000,000			
27,197,743,593													

 <p>ALCALDIA DE SANTIAGO DE CALI DIRECCIONAMIENTO ESTRATEGICO PLANEACION ECONOMICA Y SOCIAL</p>	SISTEMAS DE GESTIÓN Y CONTROL INTEGRADOS SGC - MECI - SISTEDA		MEDE01.03.18.P03.F01	
	FORMULACIÓN DEL PLAN DE ACCIÓN RELACIÓN DE LOS PROYECTOS DE COMPETENCIA DE LA DEPENDENCIA FRENTE AL PLAN DE DESARROLLO CUADRO 1F		VERSIÓN	4
			FECHA DE ENTRADA EN VIGENCIA	15/dic/2014

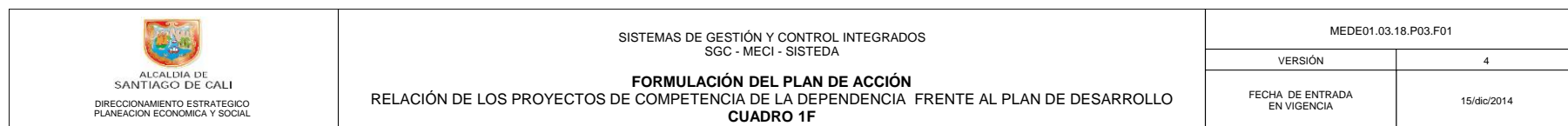
DEPENDENCIA:	DEPARTAMENTO ADMINISTRATIVO DE PLANEACIÓN	Fecha de reporte:	15/01/2016	Vigencia:	2016
--------------	---	-------------------	------------	-----------	------

Código dependencia	Código general	Clase	Identificación de la línea estratégica, componente, programa, indicador y proyectos de inversión	Clasificación (BP)	Meta a alcanzar Plan Indicativo	Meta de producto del proyecto (Descripción)	Indicador de producto del proyecto (Descripción)	Valor de la meta de producto del proyecto	Ponderación producto (%)	Presupuesto inicial (Pesos)	Día / Mes / Año (Inicio)	Día / Mes / Año (Finalización)	Dependencia responsable (Reparto administrativo)
	32	L	CaliDA: Bienestar para todos										
	3207	C	Construyendo Tejido Social										
	3207001	P	Por Cali Participo										
	32070010004	I	Estrategias, instrumentos y mecanismos de participación diseñados e implementados con el objeto incentivar la participación y organización ciudadana.										
4132		pr	Apoyo administrativo y logístico al Consejo Municipal de Planeación del Municipio de Santiago de Cali	07032889				20	100.0%	65,800,000	04/01/2016	31/12/2016	Departamento Administrativo de Planeación - Subdirección de Desarrollo Integral
				07032889A		Apoyar administrativa y logísticamente al Consejo Municipal de Planeación para el cumplimiento de sus funciones.	Consejo Municipal de Planeación apoyado logística y administrativamente	1	60.0%	45,800,000			
				07032889B		Apoyar la participación del Consejo Municipal de Planeación en encuentros regionales o nacionales que tengan relación con el Sistema Nacional de Planeación	Consejeros de Planeación apoyados en encuentros locales, regionales o nacionales	19	40.0%	20,000,000			
	33	L	CaliDA: Prosperidad para Todos										
	3301	C	Competitividad de Cali y la Región										
	3301001	P	Consolidación de Clústeres Productivos										
	33010010001	I	Programas de fomento y fortalecimiento de clústeres existentes en la ciudad										
4132		pr	Formulación de programas de fomento y fortalecimiento de clúster en el Municipio de Santiago de Cali	22032943				16	100.0%	362,722,084	01/03/2016	31/12/2016	Departamento Administrativo de Planeación - Subdirección de Desarrollo Integral
				22032943A		Fomentar 2 clústeres con asistencia técnica	Clústeres fomentados	2	10.0%	95,100,000			
				22032943B		Definir 2 Planes estratégicos para los clústeres emergentes	Planes estratégicos definidos	2	15.0%	65,722,084			
				22032943C		Realizar asistencia técnica a dos clústeres en estrategias de comunicación	Clústeres con asistencia técnica de comunicación	2	5.0%	13,600,000			
				22032943D		Asistir técnicamente a 2 Clústeres en formulación de proyectos	Clústeres con asistencia técnica en formulación de proyectos	2	10.0%	16,000,000			
				22032943E		Elaborar 4 Planes de acción con seguimiento para los clústeres fortalecidos	Planes de acción con seguimiento	4	30.0%	72,300,000			
				22032943F		Realizar estrategias de fortalecimiento y sostenibilidad para 4 clústeres	Clústeres fortalecidos	4	30.0%	100,000,000			
	33010010005	I	Implementación centro del servicio público de empleo										
				10046006				5,000	100.0%	500,000,000	01/03/2016	31/12/2016	
				10046006A		Brindar cuatro (4) servicios a la demanda	Servicios brindados a la demanda en el Centro de empleo	4	10.0%	84,600,000			

 <p>ALCALDIA DE SANTIAGO DE CALI DIRECCIONAMIENTO ESTRATEGICO PLANEACION ECONOMICA Y SOCIAL</p>	SISTEMAS DE GESTIÓN Y CONTROL INTEGRADOS SGC - MECI - SISTEDA		MEDE01.03.18.P03.F01	
	FORMULACIÓN DEL PLAN DE ACCIÓN RELACIÓN DE LOS PROYECTOS DE COMPETENCIA DE LA DEPENDENCIA FRENTE AL PLAN DE DESARROLLO CUADRO 1F		VERSIÓN	4
			FECHA DE ENTRADA EN VIGENCIA	15/dic/2014

DEPENDENCIA:	DEPARTAMENTO ADMINISTRATIVO DE PLANEACIÓN	Fecha de reporte:	15/01/2016	Vigencia:	2016
--------------	---	-------------------	------------	-----------	------

Código dependencia	Código general	Clase	Identificación de la línea estratégica, componente, programa, indicador y proyectos de inversión	Clasificación (BP)	Meta a alcanzar Plan Indicativo	Meta de producto del proyecto (Descripción)	Indicador de producto del proyecto (Descripción)	Valor de la meta de producto del proyecto	Ponderación producto (%)	Presupuesto inicial (Pesos)	Día / Mes/ Año (Inicio)	Día / Mes / Año (Finalización)	Dependencia responsable (Reparto administrativo)
	3302001	P	Impulso a MiPymes										
	33020010001	I	MiPymes apoyadas y fortalecidas	22046019				150	100.0%	240,775,754	01/03/2016	31/12/2016	
				22046019A		Elaborar un (1) Programa de fortalecimiento de las Mipymes del sector de la economía solidaria diseñado	Documento de programas diseñados	1	20.0%	12,000,000			
				22046019B		Fortalecer 150 Mipymes del sector de la economía solidaria diseñado	Número de Mipymes fortalecidas	150	15.0%	63,946,200			
				22046019C		Elaborar un (1) Programa de fortalecimiento para la mipymes rurales diseñado	Número de programas de fortalecimiento para la mipymes rurales diseñado	1	10.0%	8,056,000			
4132		pr	Implementación del programa de apoyo y fortalecimiento a las Mipymes en Santiago de Cali	22046019D		Fortalecer 30 Mipymes del sector rural	Número de Mipymes del sector rural fortalecidas	30	25.0%	51,296,609			Departamento Administrativo de Planeación - Subdirección de Desarrollo Integral
				22046019E		Estructurar 3 Proyectos para el fortalecimiento de las mipymes sector de la Economía Solidaria	Número de proyectos estructurados	3	20.0%	64,934,975			
				22046019F		Lograr la participación de quince (15) Mipymes rurales en talleres de los programas de acompañamiento gerencial y técnico	Mipymes rurales participantes	15	10.0%	40,541,970			
	34	L	CaliDA: Un Entorno Amable para Todos										
	3402	C	Gestión Integral del Riesgo de Desastres										
	3402001	P	Conocimiento, monitoreo y control de factores generadores de riesgo (Gestión Prospectiva)										
	34020010001	I	Evaluaciones de amenaza, vulnerabilidad y riesgo por fenómenos naturales	22032939				5	100.0%	422,800,000	04/01/2016	31/12/2016	
				22032939A		Elaborar 1 Cartografía de tendencias de ocupación	Mapas elaborados	1	10.0%	165,000,000			
				22032939B		Construir 1 Base de datos del estimativo de las pérdidas esperables por movimientos en masa	Base de datos	1	15.0%	91,000,000			
				22032939C		Elaborar 1 Cartografía de las Zonas de Riesgo por Movimientos en Masa, según niveles	Mapas elaborados	1	20.0%	64,000,000			
				22032939D		Elaborar dos (2) Documentos técnico y normativo de adopción de resultados	Documentos	2	10.0%	24,000,000			



ALCALDIA DE
SANTIAGO DE CALI

DIRECCIONAMIENTO ESTRATEGICO
PLANEACION ECONOMICA Y SOCIAL

SISTEMAS DE GESTIÓN Y CONTROL INTEGRADOS
SGC - MECI - SISTEDA

FORMULACIÓN DEL PLAN DE ACCIÓN
RELACIÓN DE LOS PROYECTOS DE COMPETENCIA DE LA DEPENDENCIA FRENTE AL PLAN DE DESARROLLO
CUADRO 1F

MEDE01.03.18.P03.F01


VERSIÓN

4

FECHA DE ENTRADA
EN VIGENCIA

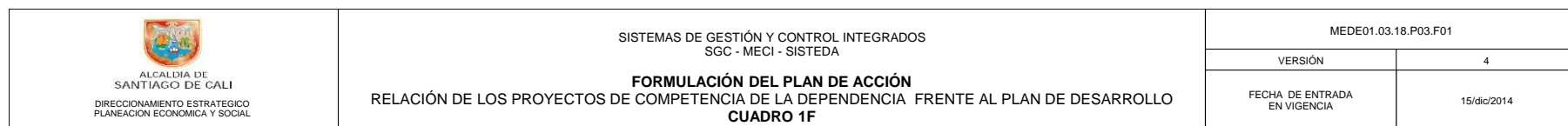
15/dic/2014

[illegible]

 <p>ALCALDIA DE SANTIAGO DE CALI DIRECCIONAMIENTO ESTRATEGICO PLANEACION ECONOMICA Y SOCIAL</p>	SISTEMAS DE GESTIÓN Y CONTROL INTEGRADOS SGC - MECI - SISTEDA		MEDE01.03.18.P03.F01	
	FORMULACIÓN DEL PLAN DE ACCIÓN		VERSIÓN	4
	RELACIÓN DE LOS PROYECTOS DE COMPETENCIA DE LA DEPENDENCIA FRENTE AL PLAN DE DESARROLLO CUADRO 1F		FECHA DE ENTRADA EN VIGENCIA	15/dic/2014

DEPENDENCIA:	DEPARTAMENTO ADMINISTRATIVO DE PLANEACIÓN	Fecha de reporte:	15/01/2016	Vigencia:	2016
--------------	---	-------------------	------------	-----------	------

Código dependencia	Código general	Clase	Identificación de la línea estratégica, componente, programa, indicador y proyectos de inversión	Clasificación (BP)	Meta a alcanzar Plan Indicativo	Meta de producto del proyecto (Descripción)	Indicador de producto del proyecto (Descripción)	Valor de la meta de producto del proyecto	Ponderación producto (%)	Presupuesto inicial (Pesos)	Día / Mes / Año (Inicio)	Día / Mes / Año (Finalización)	Dependencia responsable (Reparto administrativo)
	3404001	P	Generación, Adecuación y Apropiación del Espacio público										
	34040010012	I	Mantenimiento a fuentes ornamentales	22032924				28	100.0%	309,898,507	04/01/2016	31/12/2016	Departamento Administrativo de Planeación - Subdirección de Ordenamiento Urbanístico
				22032924A		Realizar el mantenimiento preventivo a 28 fuentes ornamentales	Mantenimiento preventivo realizado	28	30.0%	134,645,851			
4132		pr	Conservación fuentes ornamentales Municipio Santiago de Cali	22032924B		Realizar 11 Informes de control y monitoreo del funcionamiento de las Fuentes Ornamentales	Informes realizados	11	20.0%	51,858,560			
				22032924C		Realizar mantenimiento correctivo a 28 fuentes ornamentales	Mantenimiento correctivo realizado	28	50.0%	123,394,096			
	34040010013	I	Mantenimiento de Monumentos	22032930				44	100.0%	180,000,000	04/01/2016	31/12/2016	Departamento Administrativo de Planeación - Subdirección de Ordenamiento Urbanístico
				22032930A		Realizar el mantenimiento correctivo a 44 estatuas y monumentos	Estatuas y monumentos con mantenimiento correctivo	44	65.0%	90,740,067			
4132		pr	Conservación estatuas y monumentos definidas en el POT Municipio de Santiago de Cali	22032930B		Realizar el mantenimiento preventivo a 44 estatuas y Monumentos	Estatuas y monumentos con mantenimiento preventivo	44	35.0%	89,259,933			
				22046029				12	100.0%	9,912,406,700	04/01/2016	31/12/2016	Departamento Administrativo de Planeación - Subdirección de Ordenamiento Urbanístico
				22046029A		Realizar el pago de 12 facturas de servicio prestado suministro de energía	Facturas de energía pagadas	12	6.0%	250,000,000			
				22046029B		Realizar una (1) iluminación exterior especializada ornamental	Iluminación exterior realizada	1	35.0%	6,191,291,562			
				22046029C		Realizar iluminación especializada en su interior a 5 Fuentes	Fuentes iluminadas	5	13.0%	498,481,446			
4132		pr	Mejoramiento de la iluminación interior y exterior de los bienes de interés general del Municipio de Santiago de Cali	22046029D		Realizar iluminación exterior especializada a 5 Monumentos	Monumentos iluminados	5	25.0%	1,812,256,570			
				22046029F		Elaborar 4 Informes de interventoría de iluminación	Informes de interventoría	4	4.0%	404,580,448			
				22046029G		Elaborar un (1) Diseño de iluminación exterior	Números de diseños elaborados	1	5.0%	599,796,674			
				22046029H		Elaborar doce (12) Informes de apoyo técnico para iluminación interior y exterior de los bienes del Municipio	Informes	12	6.0%	56,160,000			
				22046029I		Realizar 12 Mantenimientos de iluminación a los monumentos y fuentes	Mantenimiento realizado	30	6.0%	99,840,000			
	34040010014	I	Mantenimiento y reposición del mobiliario urbano concesionado.	22025976				16	100.0%	407,039,000	04/01/2016	31/12/2016	



ALCALDIA DE
SANTIAGO DE CALI

DIRECCIONAMIENTO ESTRATEGICO
PLANEACION ECONOMICA Y SOCIAL

SISTEMAS DE GESTIÓN Y CONTROL INTEGRADOS
SGC - MECI - SISTEDA

FORMULACIÓN DEL PLAN DE ACCIÓN
RELACIÓN DE LOS PROYECTOS DE COMPETENCIA DE LA DEPENDENCIA FRENTE AL PLAN DE DESARROLLO
CUADRO 1F

MEDE01.03.18.P03.F01


VERSIÓN

4

FECHA DE ENTRADA
EN VIGENCIA


15/dic/2014

[illegible]

 <p>ALCALDIA DE SANTIAGO DE CALI DIRECCIONAMIENTO ESTRATEGICO PLANEACION ECONOMICA Y SOCIAL</p>	SISTEMAS DE GESTIÓN Y CONTROL INTEGRADOS SGC - MECI - SISTEDA		MEDE01.03.18.P03.F01	
	FORMULACIÓN DEL PLAN DE ACCIÓN RELACIÓN DE LOS PROYECTOS DE COMPETENCIA DE LA DEPENDENCIA FRENTE AL PLAN DE DESARROLLO CUADRO 1F		VERSIÓN	4
			FECHA DE ENTRADA EN VIGENCIA	15/dic/2014


DEPENDENCIA:	DEPARTAMENTO ADMINISTRATIVO DE PLANEACIÓN	Fecha de reporte:	15/01/2016	Vigencia:	2016
--------------	---	-------------------	------------	-----------	------

Código dependencia	Código general	Clase	Identificación de la línea estratégica, componente, programa, indicador y proyectos de inversión	Clasificación (BP)	Meta a alcanzar Plan Indicativo	Meta de producto del proyecto (Descripción)	Indicador de producto del proyecto (Descripción)	Valor de la meta de producto del proyecto	Ponderación producto (%)	Presupuesto inicial (Pesos)	Día / Mes / Año (Inicio)	Día / Mes / Año (Finalización)	Dependencia responsable (Reperto administrativo)
4132		pr	Subsidios servicios públicos domiciliarios en el Municipio de Santiago de Cali	03046045				409,591	100.0%	36,533,916,243	04/01/2016	31/12/2016	Departamento Administrativo de Planeación - Subdirección del POT y Servicios Públicos
				03046045A		Subsidiar a 397,220 beneficiarios del subsidio para Alcantarillado para los estratos 1, 2 y 3	Beneficiarios del subsidio para Alcantarillado	397,220	30.0%	6,325,798,400			
				03046045B		Subsidiar a 399,498 beneficiarios del subsidio para Acueducto para los estratos 1, 2 y 3	Beneficiarios del subsidio para Acueducto	399,498	40.0%	28,499,189,493			
				03046045C		Subsidiar a 409,591 beneficiarios del Subsidio Servicios Públicos Domiciliarios de Aseo implementado para los Estratos 1, 2 y 3	Beneficiarios del Subsidio para Aseo	409,591	30.0%	1,708,928,350			
	3406002	P	Planificación de la oferta de servicios públicos domiciliarios										
	34060020001	I	Adopción de la Política Municipal de servicios públicos domiciliarios										
4132		pr	Actualización del Plan de Gestión Integral de Residuos Sólidos - PGIRS del Municipio de Santiago de Cali	21046033				5	100.0%	892,000,000	04/01/2016	31/12/2016	Departamento Administrativo de Planeación - Subdirección del POT y Servicios Públicos
				21046033A		Definir un (1) Documento modelo de prestación del Servicio Público de Aseo para el Municipio.	Documento Modelo definido	1	4.0%	32,000,000			
				21046033B		Elaborar un (1) Documento de factibilidad para el aprovechamiento de los residuo sólidos orgánicos en el Municipio.	Estudio de factibilidad elaborado	1	17.0%	150,000,000			
				21046033C		Elaborar un (1) documento de factibilidad de los sitios potenciales para la ubicación del Parque Ambiental Tecnológico.	Estudio de factibilidad elaborado	1	45.0%	400,000,000			
				21046033D		Elaborar un (1) documento de Diseños paisajísticos y arquitectónicos del Parque Ambiental Tecnológico.	Documento Diseño paisajístico y arquitectónico elaborado	1	12.0%	110,000,000			
				21046033E		Elaborar un (1) documento de Diseño modelo de recolección y manejo de RCD pequeños generadores	Documento Modelo de recolección diseñado	1	22.0%	200,000,000			
4132		pr	Entalaminamiento a line planeacion de competencia del PGIRS del Municipio de Santiago de Cali	21046034				17	100.0%	692,700,000	04/01/2016	31/12/2016	Departamento Administrativo de Planeación - Subdirección
				21046034A		Elaborar un (1) Plan de Evaluación y Seguimiento de la política de Gestión Integral de Residuos Sólidos - PGIRS del Municipio.	Documento Plan de Seguimiento diseñado	1	55.0%	381,600,000			

 <p>ALCALDIA DE SANTIAGO DE CALI DIRECCIONAMIENTO ESTRATEGICO PLANEACION ECONOMICA Y SOCIAL</p>	SISTEMAS DE GESTIÓN Y CONTROL INTEGRADOS SGC - MECI - SISTEDA		MEDE01.03.18.P03.F01	
	FORMULACIÓN DEL PLAN DE ACCIÓN RELACIÓN DE LOS PROYECTOS DE COMPETENCIA DE LA DEPENDENCIA FRENTE AL PLAN DE DESARROLLO CUADRO 1F		VERSIÓN	4
			FECHA DE ENTRADA EN VIGENCIA	15/dic/2014

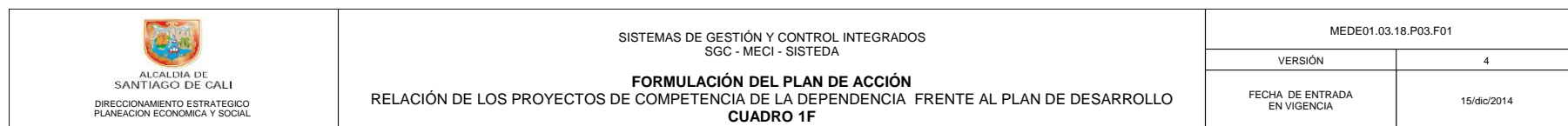
DEPENDENCIA:	DEPARTAMENTO ADMINISTRATIVO DE PLANEACIÓN	Fecha de reporte:	15/01/2016	Vigencia:	2016
--------------	---	-------------------	------------	-----------	------

Código dependencia	Código general	Clase	Identificación de la línea estratégica, componente, programa, indicador y proyectos de inversión	Clasificación (BP)	Meta a alcanzar Plan Indicativo	Meta de producto del proyecto (Descripción)	Indicador de producto del proyecto (Descripción)	Valor de la meta de producto del proyecto	Ponderación producto (%)	Presupuesto inicial (Pesos)	Día / Mes / Año (Inicio)	Día / Mes / Año (Finalización)	Dependencia responsable (Reperto administrativo)
				21046034B		Elaborar un (1) Documento Diseño de estrategias IEC para la GIRS	Documento de Diseño Estrategias	1	35.0%	245,600,000			Dependencia del POT y Servicios Públicos
				21046034C		Realizar quince (15) Talleres de Coordinación Interinstitucional e Intersectorial.	Número de talleres realizados	15	10.0%	65,500,000			
34060020002	I		Formulación y adopción del Plan Maestro de Servicios Públicos y TIC										
4132	pr		Apoyo en la formulación de los Planes Maestros de Servicios Públicos en el Municipio de Cali	22046043				1	100.0%	435,000,000	04/01/2016	31/12/2016	Departamento Administrativo de Planeación - Subdirección del POT y Servicios Públicos
				22046043A		Actualizar la Cartografía de Servicios Públicos	Cartografía de Servicios Públicos actualizada en Formato Shape	1	15.0%	65,250,000			
				22046043B		Actualizar el Estatuto de servicios públicos	Documento técnico	1	5.0%	21,750,000			
				22046043C		Formular el Marco General del Plan Maestro TICs	Documento técnico	1	45.0%	195,750,000			
				22046043D		Realizar dos (2) capacitaciones en materia de servicios públicos domiciliarios y TIC'S	Capacitaciones realizadas	2	35.0%	152,250,000			
34060020005	I		Diseño e implementación del programa Agua para Todos / mínimo vital										
4132	pr		Aplicación mínimo vital agua potable Municipio Santiago de Cali	03046044				234,550	100.0%	13,688,740,000	04/01/2016	31/12/2016	Departamento Administrativo de Planeación - Subdirección del POT y Servicios Públicos
				03046044A		Beneficiar del programa Mínimo Vital a 93,842 usuarios de Estrato 1	Beneficiarios por programa Mínimo Vital Estrato 1	93,842	50.0%	2,940,000,000			
				03046044B		Beneficiar del programa Mínimo Vital a 140,708 usuarios de Estrato 2	Beneficiarios por programa Mínimo Vital Estrato 2	140,708	50.0%	10,748,740,000			
3406003	P		Energía Duradera										
34060030003	I		Cambio gradual del Alumbrado Público a luz blanca o similar										
4132	pr		Renovación gradual del sistema de alumbrado público en el Municipio de Santiago de Cali	22046028				13%	100.0%	86,848,456,300	04/01/2016	31/12/2016	Departamento Administrativo de Planeación - Subdirección del POT y Servicios Públicos
				22046028A		Realizar el pago de 24 Facturas de servicio prestado por suministro de energía	Facturas pagadas	24	14.0%	41,757,783,168			
				22046028B		Realizar el pago de 84 Facturas de servicio prestado por facturación y recaudo del impuesto de alumbrado público	Facturas pagadas	84	49.0%	4,615,908,551			
				22046028C		Realizar el pago de 12 Facturas por Alquiler de infraestructura de Emcali para el SALP	Facturas pagadas	12	7.0%	1,802,537,436			
				22046028D		Realizar el pago de 12 facturas de servicio prestado por revisión de conexión a la red eléctrica.	Facturas pagadas	12	7.0%	3,681,563,838			

 ALCALDIA DE SANTIAGO DE CALI DIRECCIONAMIENTO ESTRATEGICO PLANEACION ECONOMICA Y SOCIAL	SISTEMAS DE GESTIÓN Y CONTROL INTEGRADOS SGC - MECI - SISTEDA		MEDE01.03.18.P03.F01	
	FORMULACIÓN DEL PLAN DE ACCIÓN RELACIÓN DE LOS PROYECTOS DE COMPETENCIA DE LA DEPENDENCIA FRENTE AL PLAN DE DESARROLLO CUADRO 1F		VERSIÓN	4
			FECHA DE ENTRADA EN VIGENCIA	15/dic/2014

DEPENDENCIA:	DEPARTAMENTO ADMINISTRATIVO DE PLANEACIÓN	Fecha de reporte:	15/01/2016	Vigencia:	2016
--------------	---	-------------------	------------	-----------	------

Código dependencia	Código general	Clase	Identificación de la línea estratégica, componente, programa, indicador y proyectos de inversión	Clasificación (BP)	Meta a alcanzar Plan Indicativo	Meta de producto del proyecto (Descripción)	Indicador de producto del proyecto (Descripción)	Valor de la meta de producto del proyecto	Ponderación producto (%)	Presupuesto inicial (Pesos)	Día / Mes / Año (Inicio)	Día / Mes / Año (Finalización)	Dependencia responsable (Reparto administrativo)
4132	34060030004	I	Informes de supervisión y control al convenio interadministrativo de alumbrado público	22046028E		Realizar el pago de 12 facturas de servicio prestado por mantenimiento y otros servicios inherentes al alumbrado público	Facturas pagadas	12	7.0%	284,354,931			Departamento Administrativo de Planeación - Subdirección del POT y Servicios Públicos
				22046028F		Realizar el pago de 12 facturas por servicio de administración, operación y recaudo del alumbrado público	Facturas pagadas	12	7.0%	11,315,277,559			
				22046028G		Realizar el 13% de cambio gradual a luz blanca o similar	Cambio gradual	13	9.0%	23,391,030,817			
				22046012				229	100.0%	3,088,361,000	04/01/2016	31/12/2016	
				22046012A		Elaborar 12 Informes de Apoyo Coordinación	Informes	12	5.0%	96,000,000			
				22046012B		Elaborar 36 Informes de Apoyo Administrativo	Informes	36	10.0%	140,565,600			
				22046012C		Elaborar 12 Informes de Apoyo Financiero	Informes	12	5.0%	50,400,000			
				22046012D		Elaborar 12 Informes de Apoyo Contable Y Tributario	Informes	12	5.0%	50,400,000			
				22046012F		Elaborar 12 Informes de Apoyo Fiduciario, bancario y presupuestal	Informes	12	5.0%	50,400,000			
				22046012G		Elaborar 24 Informes de Apoyo Jurídico	Informes	24	9.0%	126,072,000			
				22046012H		Elaborar 96 Informes de Apoyo Técnico y operativo del área urbana y rural del Municipio Santiago de Cali.	Informes	96	35.0%	387,878,400			
				22046012I		Elaborar 12 Informes de Apoyo Técnico y Operativo por el Área Rural	Informes	12	5.0%	48,480,000			
		pr	Control al convenio servicio de alumbrado público en el Municipio de Santiago de Cali	22046012J		Elaborar 12 Informes de Apoyo Técnico General, Control y Seguimiento de las Mega Obras y las del MIO.	Informes	12	5.0%	305,940,000			
				22046012K		Elaborar 30 Certificados de mediciones y de inspección	Certificados de mediciones y de inspección	30	11.0%	300,000,000			
				22046012L		Realizar un (1) Inventario físico actualizado del sistema de alumbrado público del Municipio	Inventario físico actualizado del Municipio	1	2.0%	855,453,371			



ALCALDIA DE
SANTIAGO DE CALI

DIRECCIONAMIENTO ESTRATEGICO
PLANEACION ECONOMICA Y SOCIAL

SISTEMAS DE GESTIÓN Y CONTROL INTEGRADOS
SGC - MECI - SISTEDA

FORMULACIÓN DEL PLAN DE ACCIÓN
RELACIÓN DE LOS PROYECTOS DE COMPETENCIA DE LA DEPENDENCIA FRENTE AL PLAN DE DESARROLLO
CUADRO 1F

MEDE01.03.18.P03.F01

VERSIÓN


4

FECHA DE ENTRADA
EN VIGENCIA

15/dic/2014


DEPENDENCIA:	DEPARTAMENTO ADMINISTRATIVO DE PLANEACIÓN	Fecha de reporte:	15/01/2016	Vigencia:	2016
--------------	---	-------------------	------------	-----------	------

Código dependencia	Código general	Clase	Identificación de la línea estratégica, componente, programa, indicador y proyectos de inversión	Clasificación (BP)	Meta a alcanzar Plan Indicativo	Meta de producto del proyecto (Descripción)	Indicador de producto del proyecto (Descripción)	Valor de la meta de producto del proyecto	Ponderación producto (%)	Presupuesto inicial (Pesos)	Día / Mes/ Año (Inicio)	Día / Mes / Año (Finalización)	Dependencia responsable (Reperto administrativo)
				22046012M		Realizar un estudio de la prestación del servicio de Alumbrado Público del Municipio Santiago de Cali.	Estudio de prestación del servicio elaborado	1	3.0%	676,771,629			
	34060040011	I	Avance en el Plan de cierre y clausura del vertedero de Navarro	20146038				3	100.0%	88,800,000	04/01/2016	31/12/2016	
4132		pr	Construcción clausura del sitio de disposición final de Navarro Fase II en el Municipio de Santiago de Cali Valle del Cauca	20146038A		Elaborar dos(2) documentos de lectura, interpretación y análisis de datos de la red de instrumentación geotécnica	Documentos Técnicos	2	54.0%	48,000,000			Departamento Administrativo de Planeación - Subdirección del POT y Servicios Públicos
	3407	C	Desarrollo Territorial Equilibrado	20146038B		Elaborar un (1) informe de monitoreo topográfico	Documentos Técnicos	1	46.0%	40,800,000			
	3407001	P	Planificación y control para el Crecimiento Ordenado del Territorio										
	34070010001	I	Revisión y ajuste del Plan de Ordenamiento Territorial	22032870				300	100.0%	2,443,883,237	04/01/2016	31/12/2016	
				22032870A		Elaborar dos (2) Documentos metodología y contenidos programáticos para Capacitación, Socialización y difusión del POT	Documentos realizados	2	10.0%	40,200,000			
				22032870B		Realizar 90 capacitaciones y talleres de difusión del POT	Capacitaciones y talleres de difusión del POT realizados	90	10.0%	619,000,000			
				22032870C		Elaborar 1 Documento de identificación de equipamientos que requieren ser regularizados con sus estrategias de manejo	Documento	1	10.0%	300,000,000			
4132		pr	Asistencia técnica para la revisión y ajuste del Plan de Ordenamiento Territorial de Santiago de Cali	22032870D		Elaborar un (1) Documento de Plan Maestro de Equipamientos	Plan formulado	1	10.0%	300,000,000			Departamento Administrativo de Planeación - Subdirección del POT y Servicios Públicos
				22032870F		Elaborar un (1) Documento de Plan Maestro de Espacio Público	Plan formulado	1	10.0%	280,000,000			
				22032870G		Formular dos (2) Planes de Ordenamiento Zonal Suburbano	Planes formulados	2	10.0%	239,283,237			
				22032870H		Revisar y concepuar sobre el 100% de los Esquemas de Implantación y Regularización radicados	Esquemas de implantación radicados en debida forma revisados y conceptuados	100	10.0%	216,000,000			
				22032870I		Atender el 100% de solicitudes respecto a la aplicación del POT	Porcentaje de solicitudes atendidas	100	10.0%	155,400,000			

 <p>ALCALDIA DE SANTIAGO DE CALI DIRECCIONAMIENTO ESTRATEGICO PLANEACION ECONOMICA Y SOCIAL</p>	SISTEMAS DE GESTIÓN Y CONTROL INTEGRADOS SGC - MECI - SISTEDA		MEDE01.03.18.P03.F01	
	FORMULACIÓN DEL PLAN DE ACCIÓN RELACIÓN DE LOS PROYECTOS DE COMPETENCIA DE LA DEPENDENCIA FRENTE AL PLAN DE DESARROLLO CUADRO 1F		VERSIÓN	4
			FECHA DE ENTRADA EN VIGENCIA	15/dic/2014

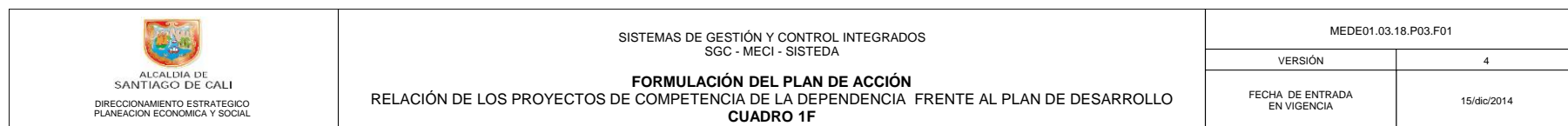
DEPENDENCIA:	DEPARTAMENTO ADMINISTRATIVO DE PLANEACIÓN	Fecha de reporte:	15/01/2016	Vigencia:	2016
--------------	---	-------------------	------------	-----------	------

Código dependencia	Código general	Clase	Identificación de la línea estratégica, componente, programa, indicador y proyectos de inversión	Clasificación (BP)	Meta a alcanzar Plan Indicativo	Meta de producto del proyecto (Descripción)	Indicador de producto del proyecto (Descripción)	Valor de la meta de producto del proyecto	Ponderación producto (%)	Presupuesto inicial (Pesos)	Día / Mes / Año (Inicio)	Día / Mes / Año (Finalización)	Dependencia responsable (Reperto administrativo)
4132	34070010002	I	Ajuste y adopción de las fichas normativas	22032870J		Reglamentar dos (2) instrumentos del POT	Procedimientos e instrumentos reglamentados	2	10.0%	144,000,000			Departamento Administrativo de Planeación - Subdirección del POT y Servicios Públicos
				22032870K		Reglamentar 1 Plan Especial de Manejo y Protección Municipales (PEMP)	PEMP municipales reglamentado	1	10.0%	150,000,000			
				22046007				34	100.0%	1,600,496,900	04/01/2016	31/12/2016	
				22046007A		Elaborar 8 Documentos de análisis y diagnóstico territorial de las UPU	Unidades de Planificación urbana analizadas	8	20.0%	446,000,000			
				22046007B		Formular 8 Planes Zonales	Planes Zonales realizados	8	20.0%	508,800,000			
				22046007C		Elaborar 8 Documentos técnicos para la adopción de las UPU	Documentos técnicos de las Unidades de Planificación Urbana realizados	8	20.0%	198,000,000			
				22046007D		Elaborar 2 Documentos de Acuerdo para adopción de las UPU	Documentos de adopción de las Unidades de Planificación Urbana	2	20.0%	128,496,900			
				22046007E		Elaborar 8 Documentos de participación ciudadana de las UPU	Documentos de participación ciudadana	8	20.0%	319,200,000			
				22032856				5	100.0%	495,000,000	04/01/2016	31/12/2016	
				22032856A		Dar respuesta a 2 solicitudes de Determinantes del Plan Parcial	Solicitudes atendidas	2	27.0%	133,650,000			
4132	34070010005	I	Planes parciales de desarrollo adoptados	22032856B		Dar respuesta a 5 solicitudes de revisión de la formulación del plan parcial	Solicitudes de revisión atendidas	5	38.0%	188,100,000			Departamento Administrativo de Planeación - Subdirección del POT y Servicios Públicos
				22032856C		Realizar 4 Actas de concertación de los planes parciales	Concertaciones realizadas	4	15.0%	74,250,000			
				22032856D		Adoptar 4 Planes parciales	Proyectos de decreto aprobados	4	15.0%	74,250,000			
				22032856E		Dar respuesta a 30 requerimientos relacionados con planes parciales	Requerimientos atendidos	30	5.0%	24,750,000			
				22032864				5,000	100.0%	1,300,000,002	04/01/2016	31/12/2016	
	34070010007	I	Atención oportuna al control de las construcciones de la vigencia	22032864A		Elaborar 12 informes de visitas sobre cumplimiento a la norma urbanística	Informes técnicos de visitas cumplimiento de la norma urbanística	12	15.0%	137,526,557			Departamento
				22032864B		Elaborar 12 informes de respuesta a solicitudes de trámites de la norma urbanística	Informes de solicitudes de trámites de la norma urbanística	12	15.0%	321,084,865			

 <p>ALCALDIA DE SANTIAGO DE CALI DIRECCIONAMIENTO ESTRATEGICO PLANEACION ECONOMICA Y SOCIAL</p>	SISTEMAS DE GESTIÓN Y CONTROL INTEGRADOS SGC - MECI - SISTEDA		MEDE01.03.18.P03.F01	
	FORMULACIÓN DEL PLAN DE ACCIÓN		VERSIÓN	4
	RELACIÓN DE LOS PROYECTOS DE COMPETENCIA DE LA DEPENDENCIA FRENTE AL PLAN DE DESARROLLO CUADRO 1F		FECHA DE ENTRADA EN VIGENCIA	15/dic/2014

DEPENDENCIA:	DEPARTAMENTO ADMINISTRATIVO DE PLANEACIÓN	Fecha de reporte:	15/01/2016	Vigencia:	2016
--------------	---	-------------------	------------	-----------	------

Código dependencia	Código general	Clase	Identificación de la línea estratégica, componente, programa, indicador y proyectos de inversión	Clasificación (BP)	Meta a alcanzar Plan Indicativo	Meta de producto del proyecto (Descripción)	Indicador de producto del proyecto (Descripción)	Valor de la meta de producto del proyecto	Ponderación producto (%)	Presupuesto inicial (Pesos)	Día / Mes / Año (Inicio)	Día / Mes / Año (Finalización)	Dependencia responsable (Reparto administrativo)
4132		pr	Control del desarrollo urbanístico en el Municipio de Santiago de Cali	22032864C	Sustanciar 5,000 Procesos Administrativos	Procesos Administrativos sustanciados		5,000	10.0%	290,818,999			Administrativo de Planeación - Subdirección de Ordenamiento Urbanístico
				22032864D	Elaborar doce (12) informe sobre el cumplimiento al efectivo Control de la norma urbanística	Informes de seguimiento al cumplimiento al efectivo al control de la norma urbanística		12	45.0%	463,750,770			
				22032864E	Elaborar 12 Informes sobre quejas y reclamos atendidos sobre incumplimiento a la norma urbanística.	Informes de Quejas y reclamos atendidos.		12	15.0%	86,818,811			
4132	34070010008	I	Atención al control de los proyectos de construcción de vivienda de las personas registradas y dedicadas al desarrollo y actividad de enajenación de vivienda	22032885				4	100.0%	535,438,000	04/01/2016	31/12/2016	Departamento Administrativo de Planeación - Subdirección de Ordenamiento Urbanístico
				22032885A	Elaborar 4 informes de respuesta a solicitudes de radicación de documentos para adelantar actividades de construcción y enajenación	Informes de solicitudes de tramites atendidos en la vigencia		4	30.0%	134,166,700			
				22032885B	Elaborar 4 informes con respuesta a solicitudes de registro al fondo especial de intervenidas	Registros actualizados		4	15.0%	83,167,186			
				22032885C	Elaborar 4 informes técnicos sobre cumplimiento a las obras de construcción y enajenación de inmuebles destinados a vivienda	Informes técnicos de visitas		4	25.0%	103,928,914			
				22032885D	Elaborar 4 informes sobre solicitudes revisadas para escrituración y legalización de firmas intervenidas	Solicitudes revisadas y atendidas		4	30.0%	214,175,200			
4132	34070010009	I	Control posterior de las licencias de construcción expedidas por las Curadurías Urbanas	22032928				1,500	100.0%	349,798,608	04/01/2016	31/12/2016	Departamento Administrativo de Planeación - Subdirección de Ordenamiento Urbanístico
				22032928A	Verificar 1500 Licencias de construcción expedidas por curadurías	Licencias verificadas expedidas por curadurías		1,500	35.0%	55,006,113			
				22032928B	Realizar 1500 visitas de control a licencias de Construcción	Visitas realizadas de control a licencias de Construcción		1,500	35.0%	158,266,220			
				22032928C	Realizar 12 Informe de solicitudes atendidas por infracción a la licencia de construcción	Informe de Solicitudes atendidas		12	15.0%	34,343,255			



ALCALDIA DE
SANTIAGO DE CALI

DIRECCIONAMIENTO ESTRATEGICO
PLANEACION ECONOMICA Y SOCIAL

SISTEMAS DE GESTIÓN Y CONTROL INTEGRADOS
SGC - MECI - SISTEDA

FORMULACIÓN DEL PLAN DE ACCIÓN
RELACIÓN DE LOS PROYECTOS DE COMPETENCIA DE LA DEPENDENCIA FRENTE AL PLAN DE DESARROLLO
CUADRO 1F

MEDE01.03.18.P03.F01

VERSIÓN


4

FECHA DE ENTRADA
EN VIGENCIA

15/dic/2014

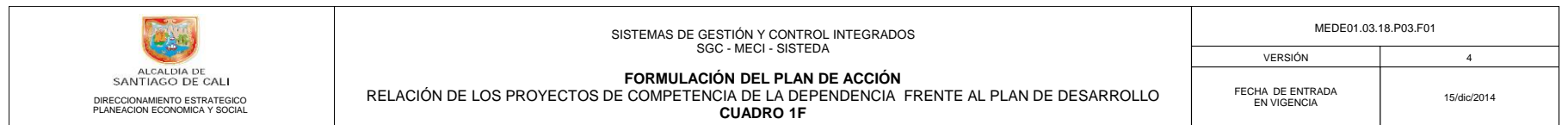
DEPENDENCIA:	DEPARTAMENTO ADMINISTRATIVO DE PLANEACIÓN	Fecha de reporte:	15/01/2016	Vigencia:	2016
--------------	---	-------------------	------------	-----------	------

[illegible]

 <p>ALCALDIA DE SANTIAGO DE CALI DIRECCIONAMIENTO ESTRATEGICO PLANEACION ECONOMICA Y SOCIAL</p>	SISTEMAS DE GESTIÓN Y CONTROL INTEGRADOS SGC - MECI - SISTEDA		MEDE01.03.18.P03.F01	
	FORMULACIÓN DEL PLAN DE ACCIÓN		VERSIÓN	4
	RELACIÓN DE LOS PROYECTOS DE COMPETENCIA DE LA DEPENDENCIA FRENTE AL PLAN DE DESARROLLO CUADRO 1F		FECHA DE ENTRADA EN VIGENCIA	15/dic/2014

DEPENDENCIA:	DEPARTAMENTO ADMINISTRATIVO DE PLANEACIÓN	Fecha de reporte:	15/01/2016	Vigencia:	2016
--------------	---	-------------------	------------	-----------	------

Código dependencia	Código general	Clase	Identificación de la línea estratégica, componente, programa, indicador y proyectos de inversión	Clasificación (BP)	Meta a alcanzar Plan Indicativo	Meta de producto del proyecto (Descripción)	Indicador de producto del proyecto (Descripción)	Valor de la meta de producto del proyecto	Ponderación producto (%)	Presupuesto inicial (Pesos)	Día / Mes / Año (Inicio)	Día / Mes / Año (Finalización)	Dependencia responsable (Reparto administrativo)
	3501001	P	Ciudad-región integrada y competitiva										
	35010010001	I	Investigaciones o estudios de factibilidad realizados de proyectos de interés común de la ciudad-región										
				22046040				5	105.0%	320,000,000	04/01/2016	31/12/2016	
				22046040A		Elaborar un (1) Estudio de formulación social para el plan de ordenamiento regional que consolide a Cali como ciudad - región	Documento Técnico	1	20.0%	64,000,000			
				22046040B		Elaborar un (1) Estudio de formulación económica para el plan de ordenamiento regional que consolide a Cali como ciudad región	Documento Técnico	1	20.0%	64,000,000			
4132		pr	Asistencia técnica para la realización de estudios de proyectos de interés común de la ciudad región en Santiago de Cali	22046040C		Elaborar un (1) Estudio político administrativo para el plan de ordenamiento regional que consolide a Cali como ciudad región	Documento Técnico	1	20.0%	64,000,000			Departamento Administrativo de Planeación - Subdirección de Desarrollo Integral
				22046040D		Elaborar un (1) Estudio formulación ambiental para el plan de ordenamiento regional que consolide a Cali como ciudad - región	Documento Técnico	1	25.0%	64,000,000			
				22046040E		Elaborar un (1) Estudio de formulación de infraestructura funcional para el plan de ordenamiento regional que consolide a Cali como ciudad - región	Documento Técnico	1	20.0%	64,000,000			
	3503	C	Cali Cultura y Economía Globales										
	3503001	P	Cali destino de las multinacionales del siglo XXI										
	35030010001	I	Nuevas empresas extranjeras que invierten en la ciudad-región										
				22046030				20	100.0%	448,853,716	04/01/2016	31/12/2016	Departamento Administrativo de Planeación - Subdirección de Desarrollo Integral
				22046030A		Realizar un (1) evento de negocios para consolidar la relación de la ciudad región con su diáspora.	Evento	1	25.0%	100,000,000			
				22046030B		Implementar una (1) estrategia de mercadeo y comunicaciones para la promoción de Cali	Estrategia implementadas	1	25.0%	130,000,000			
4132		pr	Apoyo para la promoción de Cali como destino de inversión en el marco de la ciudad - región	22046030C		Realizar veinte (20) capacitaciones de recurso humano en los sectores laborales BPO/KPO	Capacitaciones	20	25.0%	100,000,000			



ALCALDÍA DE
SANTIAGO DE CALI

DIRECCIONAMIENTO ESTRATEGICO
PLANEACION ECONOMICA Y SOCIAL

SISTEMAS DE GESTIÓN Y CONTROL INTEGRADOS
SGC - MECI - SISTEDA

FORMULACIÓN DEL PLAN DE ACCIÓN
RELACIÓN DE LOS PROYECTOS DE COMPETENCIA DE LA DEPENDENCIA FRENTE AL PLAN DE DESARROLLO
CUADRO 1F

MEDE01.03.18.P03.F01


VERSIÓN

4

FECHA DE ENTRADA
EN VIGENCIA


15/dic/2014

DEPENDENCIA:			DEPARTAMENTO ADMINISTRATIVO DE PLANEACIÓN					Fecha de reporte:		15/01/2016	Vigencia:	2016	
Código dependencia	Código general	Clase	Identificación de la línea estratégica, componente, programa, indicador y proyectos de inversión	Clasificación (BP)	Meta a alcanzar Plan Indicativo	Meta de producto del proyecto (Descripción)	Indicador de producto del proyecto (Descripción)	Valor de la meta de producto del proyecto	Ponderación producto (%)	Presupuesto inicial (Pesos)	Día / Mes/ Año (Inicio)	Día / Mes / Año (Finalización)	Dependencia responsable (Reparto administrativo)
				22046030D		Elaborar un (1) documento de propuestas de valor para atracción de inversión extranjera	Documento	1	15.0%	44,200,000			
				22046030E		Elaborar un (1) informe de visitas a nuevas empresas con potencial de inversión en la ciudad región	Informe	1	10.0%	74,653,716			
	36	L	CaliDA: Buen Gobierno para Todos										
	3601	C	Gestión Pública y Desarrollo Organizacional de Calidad										
	3601001	P	Calidad de la gestión pública										
	36010010001	I	Requisitos de la Norma NTCGP1000:2009 implementados										
				22032947				36	100.0%	252,000,000	04/01/2016	31/12/2016	
				22032947A		Brindar asistencia técnica a treinta y seis (36) servidores públicos líderes de procesos sobre cumplimiento de los requisitos de la norma NTCGP 1000:2009	Servidores Públicos con asistencia Técnica	36	38.0%	96,000,000			
4132		pr	Implementación del Sistema de Gestión de Calidad en la Alcaldía de Cali	22032947B		Brindar asesoría especializada a ocho (8) servidores públicos líderes de procesos en Sistemas de Gestión de Calidad	Líderes de proceso capacitados	8	24.0%	60,000,000			Departamento Administrativo de Planeación - Subdirección de Desarrollo Integral
				22032947C		Brindar soporte técnico a treinta y seis (36) servidores públicos líderes de procesos en la documentación del sistema de gestión de calidad	Procesos con Soporte técnico en la Revisión del SGC	36	38.0%	96,000,000			
	36010010002	I	Elementos del Modelo Estándar de Control Interno implementados										
				22032946				38	100.0%	170,400,000	04/01/2016	31/12/2016	
				22032946A		Asistir técnicamente a cincuenta (50) Servidores Públicos en seguimiento y evaluación de Mapas de Riesgos	Servidores Públicos con asistencia técnica	50	28.0%	48,000,000			
4132		pr	Implementación de los elementos del Modelo Estándar de Control Interno en la Alcaldía de Cali	22032946B		Asistir técnicamente a cincuenta (50) Servidores Públicos en la generación de productos para el sistema de Control interno	Servidores Públicos con Asistencia técnica	50	28.0%	74,400,000			Departamento Administrativo de Planeación - Subdirección de Desarrollo Integral
				22032946C		Actualizar treinta y ocho (38) Procesos con Fichas Técnicas de Indicadores	Procesos con Fichas Técnicas de Indicadores Actualizadas	38	44.0%	48,000,000			
	3602	C	Gestión Fiscal, Contable y Financiera										
	3602001	P	Sostenibilidad Fiscal v. Soberanía tributaria con resultados										

 <p>ALCALDIA DE SANTIAGO DE CALI DIRECCIONAMIENTO ESTRATEGICO PLANEACION ECONOMICA Y SOCIAL</p>	SISTEMAS DE GESTIÓN Y CONTROL INTEGRADOS SGC - MECI - SISTEDA		MEDE01.03.18.P03.F01	
	FORMULACIÓN DEL PLAN DE ACCIÓN		VERSIÓN	4
	RELACIÓN DE LOS PROYECTOS DE COMPETENCIA DE LA DEPENDENCIA FRENTE AL PLAN DE DESARROLLO CUADRO 1F		FECHA DE ENTRADA EN VIGENCIA	15/dic/2014


DEPENDENCIA:	DEPARTAMENTO ADMINISTRATIVO DE PLANEACIÓN	Fecha de reporte:	15/01/2016	Vigencia:	2016
--------------	---	-------------------	------------	-----------	------

Código dependencia	Código general	Clase	Identificación de la línea estratégica, componente, programa, indicador y proyectos de inversión	Clasificación (BP)	Meta a alcanzar Plan Indicativo	Meta de producto del proyecto (Descripción)	Indicador de producto del proyecto (Descripción)	Valor de la meta de producto del proyecto	Ponderación producto (%)	Presupuesto inicial (Pesos)	Día / Mes / Año (Inicio)	Día / Mes / Año (Finalización)	Dependencia responsable (Reparto administrativo)
	36020010001	I	Avance en la implementación de gestión tributaria propia	22032913				5	100.0%	500,000,000	04/01/2016	31/12/2016	
4132		pr	Asistencia técnica para el estudio y análisis de los hechos generadores de plusvalía Santiago de Cali	22032913A		Elaborar un (1) Documento técnico de identificación de los predios objeto de participación en Plusvalía	Documento técnico	1	60.0%	300,000,000			Departamento Administrativo de Planeación - Subdirección del POT y Servicios Públicos
				22032913B		Elaborar cuatro (4) informes técnicos para la identificación de la participación de la plusvalía en los planes parciales adoptados	Informes técnicos	4	40.0%	200,000,000			
	3603	C	Cali, Un Gobierno Transparente										
	3603001	P	Información de calidad para la Planificación Territorial										
	36030010001	I	Adopción, socialización e implementación del estudio de nomenclatura	22032927				2,100	100.0%	328,993,289	04/01/2016	31/12/2016	
				22032927A		Actualizar la Base de Datos de Información de Nomenclatura	Base de Datos actualizada	1	50.0%	257,346,452			
				22032927B		Elaborar 12 informes de Solicitudes atendidas de asignación de asignación y certificación de nomenclatura	Informes de Solicitudes de asignación y certificación atendidas	12	10.0%	16,816,715			
4132		pr	Mejoramiento del sistema de nomenclatura de Santiago de Cali área urbana del Municipio de Cali	22032927C		Imprimir 2000 plegables por cambios de nomenclatura	Plegables impresos	2,000	10.0%	2,252,522			Departamento Administrativo de Planeación - Subdirección de Ordenamiento Urbanístico
				22032927D		Instalar 800 placas esquineras por cambio de nomenclatura	Placas esquineras instaladas por cambio de nomenclatura	800	10.0%	17,600,000			
				22032927E		Instalar 1300 Placas domiciliarias por cambio de nomenclatura instaladas	Placas domiciliarias instaladas por cambio de nomenclatura	1	10.0%	26,000,000			
				22032927F		Anular 800 Placas de nomenclatura vial y predial Antigua Anulada	Placas de nomenclatura vial y predial Antigua Anulada	800	10.0%	8,977,600			
	36030010002	I	Base de datos de estratificación actualizada	22026081				1	100.0%	513,582,831	04/01/2016	31/12/2016	
				22026081A		Atender el 100% de las solicitudes y reclamaciones de estrato	Solicitudes atendidas	1	40.0%	147,300,800			
				22026081B		Actualizar la Base de Datos de Estratificación	Base de Datos de estratificación actualizada	1	35.0%	231,120,000			
				22026081C		Realizar una (1) socialización de la revisión general de la estratificación urbana	Socializaciones realizadas	1	5.0%	36,922,171			
4132		pr	Censo y Administración de la Estratificación Municipio de Santiago de Cali	22026081D		Estratificar el 100% de los predios del municipio	Predios residenciales del municipio estratificados	1	10.0%	37,500,000			Departamento Administrativo de Planeación - Subdirección de Desarrollo Integral

 <p>ALCALDIA DE SANTIAGO DE CALI DIRECCIONAMIENTO ESTRATEGICO PLANEACION ECONOMICA Y SOCIAL</p>	SISTEMAS DE GESTIÓN Y CONTROL INTEGRADOS SGC - MECI - SISTEDA		MEDE01.03.18.P03.F01	
	FORMULACIÓN DEL PLAN DE ACCIÓN RELACIÓN DE LOS PROYECTOS DE COMPETENCIA DE LA DEPENDENCIA FRENTE AL PLAN DE DESARROLLO CUADRO 1F		VERSIÓN	4
			FECHA DE ENTRADA EN VIGENCIA	15/dic/2014


DEPENDENCIA:	DEPARTAMENTO ADMINISTRATIVO DE PLANEACIÓN	Fecha de reporte:	15/01/2016	Vigencia:	2016
--------------	---	-------------------	------------	-----------	------

Código dependencia	Código general	Clase	Identificación de la línea estratégica, componente, programa, indicador y proyectos de inversión	Clasificación (BP)	Meta a alcanzar Plan Indicativo	Meta de producto del proyecto (Descripción)	Indicador de producto del proyecto (Descripción)	Valor de la meta de producto del proyecto	Ponderación producto (%)	Presupuesto inicial (Pesos)	Día / Mes / Año (Inicio)	Día / Mes / Año (Finalización)	Dependencia responsable (Reparto administrativo)
4132	36030010004	I	Infraestructura de Datos Espaciales de Santiago de Cali- IDESC implementada	22026081E		Realizar una (1) socialización de la nueva metodología de la estratificación rural	Socializaciones realizadas	1	5.0%	23,239,860			Departamento Administrativo de Planeación - Subdirección del POT y Servicios Públicos
				22026081F		Estratificar el 100% de los predios residenciales rurales del Municipio	Predios residenciales rurales del municipio estratificados	1	5.0%	37,500,000			
				22026136				17	100.0%	575,008,000	04/01/2016	31/12/2016	
				22026136A		Actualizar la Información geográfica de los nodos en el Geoportal IDESC.	Información geográfica nodos actualizada	1	8.0%	33,000,000			
				22026136B		Realizar dos (2) Capacitaciones en el manejo del Geovisor y Geoportal a los nodos de la IDESC.	Jornadas de Capacitación	2	7.0%	33,000,000			
				22026136C		Mantener el conjunto de datos o capas de información geográfica actualizados	Actualizaciones realizadas	1	5.0%	16,008,000			
				22026136D		Adoptar 2 Normas Técnicas por parte de las entidades que conforman la IDESC.	Normas técnicas adoptadas	2	5.0%	16,020,000			
				22026136E		Elaborar 2 Documentos con manuales, procedimientos y/o instructivos para la implementación de estándares de la IG.	Documentos publicados	2	5.0%	19,980,000			
				22026136F		Actualizar un (1) Geoservicio de la IDESC	Geoservicios actualizados	1	15.0%	66,000,000			
				22026136G		Actualizar el Geoportal de la IDESC	Actualizaciones realizadas	1	15.0%	33,000,000			
				22026136H		Actualizar el Geovisor de la IDESC	Actualizaciones realizadas	1	15.0%	33,000,000			
				22026136I		Desarrollar 6 Módulos del Geovisor de la IDESC para publicación de la información geográfica y servicios geográficos del Municipio	Módulos desarrollados	6	25.0%	325,000,000			
				22032861				2	100.0%	815,100,000	04/01/2016	31/12/2016	
				22032861A		Elaborar un (1) Documento de análisis y diseño del sistema de apoyo al banco de proyectos integrado al SGFT	Documento de análisis y diseño	1	25.0%	222,300,000			
4132		pr	Proyecto Modernización del Banco de Proyectos del Municipio de Santiago de Cali										Departamento Administrativo de Planeación - Subdirección

 <p>ALCALDIA DE SANTIAGO DE CALI DIRECCIONAMIENTO ESTRATEGICO PLANEACION ECONOMICA Y SOCIAL</p>	SISTEMAS DE GESTIÓN Y CONTROL INTEGRADOS SGC - MECI - SISTEDA		MEDE01.03.18.P03.F01	
	FORMULACIÓN DEL PLAN DE ACCIÓN RELACIÓN DE LOS PROYECTOS DE COMPETENCIA DE LA DEPENDENCIA FRENTE AL PLAN DE DESARROLLO CUADRO 1F		VERSIÓN	4
			FECHA DE ENTRADA EN VIGENCIA	15/dic/2014


DEPENDENCIA:	DEPARTAMENTO ADMINISTRATIVO DE PLANEACIÓN	Fecha de reporte:	15/01/2016	Vigencia:	2016
--------------	---	-------------------	------------	-----------	------

Código dependencia	Código general	Clase	Identificación de la línea estratégica, componente, programa, indicador y proyectos de inversión	Clasificación (BP)	Meta a alcanzar Plan Indicativo	Meta de producto del proyecto (Descripción)	Indicador de producto del proyecto (Descripción)	Valor de la meta de producto del proyecto	Ponderación producto (%)	Presupuesto inicial (Pesos)	Día / Mes / Año (Inicio)	Día / Mes / Año (Finalización)	Dependencia responsable (Reparto administrativo)
				22032861B		Parametrizar dos (2) módulos del sistema de apoyo al banco de proyectos integrado al SGFT	Módulos parametrizados	2	75.0%	592,800,000			Subdirección de Desarrollo Integral
				22046037				17	100.0%	584,946,600	04/01/2016	31/12/2016	
				22046037A		Asistir Técnicamente a las 17 dependencias en Banco de Proyectos.	Dependencias con asistencia técnica	17	40.0%	324,276,120			
4132	pr	Asistencia al Banco de Proyectos de Inversión Pública del Municipio de Santiago de Cali		22046037B		Capacitar a las 17 dependencias en preparación, formulación y evaluación de Proyectos	Dependencias capacitadas	17	35.0%	133,850,160			Departamento Administrativo de Planeación - Subdirección de Desarrollo Integral
				22046037C		Elaborar 1 manual de procedimientos para la inversión pública del Municipio	Manuales de procedimientos elaborados	1	10.0%	73,855,160			
				22046037D		Elaborar 1 manual con lineamientos para la formulación del POAI	Manuales de lineamientos elaborados	1	15.0%	52,965,160			
36030010008	I	Documentos con estadísticas básicas en el Municipio publicados		07046010				4	100.0%	244,800,000	01/02/2016	31/12/2016	
				07046010A		Elaborar un (1) documento de los parámetros de medición de la noción de desarrollo social	Documento técnico	1	15.0%	23,000,000			
				07046010B		Elaborar un (1) documento del concepto de Desarrollo Social y sus dimensiones de medición	Documento técnico	1	10.0%	32,200,000			
				07046010C		Elaborar un (1) documento técnico del modelo de medición del Sistema de Indicadores	Documento técnico	1	15.0%	36,800,000			
				07046010D		Elaborar un (1) documento técnico con problemáticas del desarrollo social	Documento técnico	1	10.0%	18,400,000			
4132	pr	Diseño, construcción e implementación del Sistema de Indicadores Sociales en el Municipio de Santiago de Cali		07046010E		Elaborar un (1) Informe de análisis conceptual de la información estadística	Informe técnico	1	10.0%	13,200,000			Departamento Administrativo de Planeación - Subdirección de Desarrollo Integral
				07046010F		Elaborar un (1) informe de análisis numérico de la información	Informe técnico	1	10.0%	16,500,000			
				07046010G		Elaborar un (1) informe de análisis del proceso de generación de los indicadores	Informe técnico	1	5.0%	9,900,000			

 <p>ALCALDIA DE SANTIAGO DE CALI DIRECCIONAMIENTO ESTRATEGICO PLANEACION ECONOMICA Y SOCIAL</p>	SISTEMAS DE GESTIÓN Y CONTROL INTEGRADOS SGC - MECI - SISTEDA		MEDE01.03.18.P03.F01	
	FORMULACIÓN DEL PLAN DE ACCIÓN RELACIÓN DE LOS PROYECTOS DE COMPETENCIA DE LA DEPENDENCIA FRENTE AL PLAN DE DESARROLLO CUADRO 1F		VERSIÓN	4
			FECHA DE ENTRADA EN VIGENCIA	15/dic/2014


DEPENDENCIA:	DEPARTAMENTO ADMINISTRATIVO DE PLANEACIÓN	Fecha de reporte:	15/01/2016	Vigencia:	2016
--------------	---	-------------------	------------	-----------	------

Código dependencia	Código general	Clase	Identificación de la línea estratégica, componente, programa, indicador y proyectos de inversión	Clasificación (BP)	Meta a alcanzar Plan Indicativo	Meta de producto del proyecto (Descripción)	Indicador de producto del proyecto (Descripción)	Valor de la meta de producto del proyecto	Ponderación producto (%)	Presupuesto inicial (Pesos)	Día / Mes / Año (Inicio)	Día / Mes / Año (Finalización)	Dependencia responsable (Reparto administrativo)
4132	pr	Actualización de estudios para la planificación municipal en Santiago de Cali		07046010H		Elaborar un (1) documento técnico que caracteriza los indicadores producidos por las dependencias	Documento técnico	1	15.0%	39,600,000	04/01/2016	31/12/2016	Departamento Administrativo de Planeación - Subdirección de Desarrollo Integral
				07046010I		Elaborar un (1) documento web de visualización de la información que despliega el sistema de indicadores	Sitio web desarrollado	1	10.0%	55,200,000			
				22026124				4	100.0%	148,805,000			
				22026124A		Elaborar un (1) documento con las cuentas económicas del municipio trimestral y anual actualizadas	Documento con las cuentas económicas del municipio trimestral y anual	1	25.0%	75,000,000			
				22026124B		Imprimir un (1) Documento Cali en cifras	Documento Cali en cifras impreso	1	30.0%	20,000,000			
				22026124C		Imprimir un (1) Documento Evaluación del Plan de Desarrollo	Documento Evaluación del Plan de Desarrollo impreso	1	20.0%	10,000,000			
				22026124D		Elaborar un (1) Documento con Estadísticas básicas del municipio actualizadas	Documento con Estadísticas básicas del municipio actualizadas	1	25.0%	43,805,000			
				22046047				23	100.0%	466,960,000			
				22046047A		Elaborar un (1) Documento técnico que adapta los instrumentos técnicos de la producción estadística a las dependencias	Documento Técnico	1	5.0%	34,000,000			
				22046047B		Realizar cinco (5) capacitaciones sobre los instrumentos técnicos para la producción de estadísticas	Capacitaciones realizadas	5	5.0%	14,000,000			
4132	pr	Implementación del Plan Estadístico Territorial de la Alcaldía de Santiago de Cali		22046047C		Realizar cinco (5) talleres sobre Código Nacional de Buenas Prácticas para las estadísticas oficiales	Talleres realizados	5	10.0%	16,000,000	01/02/2016	31/12/2016	Departamento Administrativo de Planeación - Subdirección de Desarrollo Integral
				22046047D		Realizar dos (2) encuestas de identificación y de satisfacción de usuarios de información estadística	Encuestas realizadas	2	10.0%	63,000,000			
				22046047E		Elaborar un (1) Documento técnico de parámetros y protocolos para la producción de información estadística en la entidad	Documento Técnico	1	15.0%	73,000,000			

 <p>ALCALDIA DE SANTIAGO DE CALI DIRECCIONAMIENTO ESTRATEGICO PLANEACION ECONOMICA Y SOCIAL</p>	SISTEMAS DE GESTIÓN Y CONTROL INTEGRADOS SGC - MECI - SISTEDA		MEDE01.03.18.P03.F01	
	FORMULACIÓN DEL PLAN DE ACCIÓN RELACIÓN DE LOS PROYECTOS DE COMPETENCIA DE LA DEPENDENCIA FRENTE AL PLAN DE DESARROLLO CUADRO 1F		VERSIÓN	4
			FECHA DE ENTRADA EN VIGENCIA	15/dic/2014


DEPENDENCIA:	DEPARTAMENTO ADMINISTRATIVO DE PLANEACIÓN	Fecha de reporte:	15/01/2016	Vigencia:	2016
--------------	---	-------------------	------------	-----------	------

Código dependencia	Código general	Clase	Identificación de la línea estratégica, componente, programa, indicador y proyectos de inversión	Clasificación (BP)	Meta a alcanzar Plan Indicativo	Meta de producto del proyecto (Descripción)	Indicador de producto del proyecto (Descripción)	Valor de la meta de producto del proyecto	Ponderación producto (%)	Presupuesto inicial (Pesos)	Día / Mes / Año (Inicio)	Día / Mes / Año (Finalización)	Dependencia responsable (Reparto administrativo)
				22046047F		Elaborar cinco (5) actas del Comité técnico del Plan Estadístico Territorial	Actas de Comité del Plan Estadístico Territorial	5	10.0%	21,000,000			
				22046047G		Crear un (1) Archivo Municipal de Datos (AMDA) en la web	Archivo Municipal de Datos disponible en la web de la entidad	1	15.0%	93,000,000			
				22046047H		Realizar dos (2) Campañas de sensibilización a los funcionarios sobre la difusión de información estadística	Campañas realizadas	2	10.0%	50,000,000			
				22046047I		Diseñar un (1) Plan de Fortalecimiento de registros administrativos	Documento Técnico del Plan	1	20.0%	102,960,000			
36030010010	I		Participación en la atención a solicitudes de encuesta del Sisbén	07032903				30,000	100.0%	2,561,685,000	04/01/2016	31/12/2016	
				07032903A		Resolver el 100% de las tutelas y derechos de petición	Porcentaje resolución de tutelas y derechos de petición	1	10.0%	112,023,450			
				07032903B		Elaborar once (11) informes de coordinación con el operador	Informes de coordinación operador (Univalle)	11	20.0%	677,777,988			
				07032903C		Elaborar 4 informes de apoyo a la supervisión del Proyecto del Sisbén	Informes	4	20.0%	135,350,400			
4132	36030010010	pr	Administración del Sistema de Identificación y Clasificación de Potenciales Beneficiarios de Programas Sociales en Santiago de Cali	07032903D		Atender el 95% solicitudes del Sisbén en Plataforma y CAL's	Porcentaje de solicitudes atendidas	95	7.0%	546,310,657			Departamento Administrativo de Planeación - Subdirección de Desarrollo Integral
				07032903E		Realizar 24 capacitaciones en la actualización de la metodología Sisbén	Capacitaciones en la actualización de la metodología Sisbén realizadas	24	5.0%	5,000,000			
				07032903F		Realizar 30,000 encuestas por demanda	Encuestas realizadas	30,000	25.0%	1,073,848,924			
				07032903G		Realizar 1 campaña de difusión del Sisbén	Campañas de difusión del Sisbén realizadas	1	3.0%	6,373,581			
				07032903H		Realizar 35 encuentros de socialización con la comunidad	Encuentros de socialización con la comunidad	35	10.0%	5,000,000			
36030010014	I		Actualización del Expediente Municipal	22046027				6	100.0%	278,358,684	04/01/2016	31/12/2016	
				22046027A		Elaborar un (1) Documento técnico de las matrices de indicadores de cada temática elaborado	Documento técnico elaborado	1	30.0%	84,000,000			

 <p>ALCALDIA DE SANTIAGO DE CALI DIRECCIONAMIENTO ESTRATEGICO PLANEACION ECONOMICA Y SOCIAL</p>	SISTEMAS DE GESTIÓN Y CONTROL INTEGRADOS SGC - MECI - SISTEDA		MEDE01.03.18.P03.F01	
	FORMULACIÓN DEL PLAN DE ACCIÓN RELACIÓN DE LOS PROYECTOS DE COMPETENCIA DE LA DEPENDENCIA FRENTE AL PLAN DE DESARROLLO CUADRO 1F		VERSIÓN	4
			FECHA DE ENTRADA EN VIGENCIA	15/dic/2014


DEPENDENCIA:	DEPARTAMENTO ADMINISTRATIVO DE PLANEACIÓN	Fecha de reporte:	15/01/2016	Vigencia:	2016
--------------	---	-------------------	------------	-----------	------

Código dependencia	Código general	Clase	Identificación de la línea estratégica, componente, programa, indicador y proyectos de inversión	Clasificación (BP)	Meta a alcanzar Plan Indicativo	Meta de producto del proyecto (Descripción)	Indicador de producto del proyecto (Descripción)	Valor de la meta de producto del proyecto	Ponderación producto (%)	Presupuesto inicial (Pesos)	Día / Mes/ Año (Inicio)	Día / Mes / Año (Finalización)	Dependencia responsable (Reparto administrativo)
4132	36030010014	pr	Asistencia técnica para la actualización del Expediente Municipal de Santiago de Cali	22046027B		Elaborar un (1) Documento Técnico de Fichas de metadatos de los indicadores de seguimiento a las normas, directrices y proyectos del POT	Documento técnico elaborado con las fichas de metadatos por cada dependencia	1	15.0%	50,400,000			Departamento Administrativo de Planeación - Subdirección del POT y Servicios Públicos
				22046027C		Realizar 50 Capacitaciones con las diferentes dependencias y entidades para la concertación de indicadores	Capacitaciones realizadas a las dependencias	50	10.0%	32,370,284			
				22046027D		Elaborar 1 modelo de datos geográfico del expediente municipal	Mapas del expediente municipal visualizados en la Idesc	1	30.0%	56,000,000			
				22046027E		Elaborar 1 Documento anual de diagnóstico del territorio municipal	Documento técnico elaborado	1	10.0%	33,600,000			
				22046027F		Elaborar 1 Documento soporte del expediente municipal	Documento soporte elaborado	1	5.0%	21,988,400			
	36030010015	I	Instrumento de planificación formulado, evaluado y divulgado	22032932				17	100.0%	286,112,000	04/01/2016	31/12/2016	Departamento Administrativo de Planeación - Subdirección de Desarrollo Integral
4132	36030010015	pr	Asistencia técnica para el seguimiento y la evaluación del Plan de Desarrollo del Municipio y de Comunas y Corregimientos de Santiago de Cali	22032932A		Elaborar cuatro (4) Informes de Seguimiento al Plan de Desarrollo Municipal	Informes de seguimiento	4	60.0%	60,044,000			
				22032932B		Elaborar cuatro (4) Informes de Seguimiento a los Planes de Desarrollo de Comunas y Corregimientos	Informes de seguimiento	4	30.0%	168,216,000			
				22032932C		Realizar diecisiete (17) capacitaciones a servidores públicos de Dependencias y Profesionales Especializados CALI	Capacitaciones	17	10.0%	57,852,000			
				22046031				6,422	100.0%	436,536,000	04/01/2016	31/12/2016	
4132	36030010015	pr	Asistencia en la formulación de los planes de desarrollo de comunas y corregimientos y del plan de desarrollo municipal de Santiago de Cali	22046031A		Formular un (1) Plan de Desarrollo Municipal	Plan de Desarrollo municipal formulado	1	40.0%	80,780,000			Departamento Administrativo de Planeación - Subdirección de Desarrollo Integral
				22046031B		Publicar doscientas (200) matrices estratégicas de los Planes de Desarrollo de Comunas y Corregimientos	Matrices publicadas	200	3.0%	13,000,000			
				22046031C		Publicar setecientos veinte (720) ejemplares de los Planes de Desarrollo de corregimientos	Planes de desarrollo de corregimientos publicados	720	10.0%	59,256,000			
				22046031D		Publicar dos mil quinientos (2500) ejemplares de los Planes de Desarrollo de comunas	Planes de desarrollo de comunas publicados	2,500	10.0%	137,000,000			

 <p>ALCALDIA DE SANTIAGO DE CALI DIRECCIONAMIENTO ESTRATEGICO PLANEACION ECONOMICA Y SOCIAL</p>	SISTEMAS DE GESTIÓN Y CONTROL INTEGRADOS SGC - MECI - SISTEDA		MEDE01.03.18.P03.F01	
	FORMULACIÓN DEL PLAN DE ACCIÓN RELACIÓN DE LOS PROYECTOS DE COMPETENCIA DE LA DEPENDENCIA FRENTE AL PLAN DE DESARROLLO CUADRO 1F		VERSIÓN	4
			FECHA DE ENTRADA EN VIGENCIA	15/dic/2014

DEPENDENCIA:	DEPARTAMENTO ADMINISTRATIVO DE PLANEACIÓN	Fecha de reporte:	15/01/2016	Vigencia:	2016
--------------	---	-------------------	------------	-----------	------


Código dependencia	Código general	Clase	Identificación de la línea estratégica, componente, programa, indicador y proyectos de inversión	Clasificación (BP)	Meta a alcanzar Plan Indicativo	Meta de producto del proyecto (Descripción)	Indicador de producto del proyecto (Descripción)	Valor de la meta de producto del proyecto	Ponderación producto (%)	Presupuesto inicial (Pesos)	Día / Mes / Año (Inicio)	Día / Mes / Año (Finalización)	Dependencia responsable (Reparto administrativo)
				22046031E		Publicar tres mil (3000) ejemplares de los Planes de Desarrollo del municipio	Planes de desarrollo de comunas publicados	3,000	27.0%	61,500,000			
				22046031F		Diseñar e implementar una (1) estrategia de divulgación del Plan de Desarrollo Municipal	Estrategia de divulgación del Plan de Desarrollo Municipal diseñada e implementada	1	10.0%	85,000,000			
	3603002	P	Servicio al ciudadano										
	36030020002	I	Estrategia Gobierno en Línea implementada										
				22046023				1	100.0%	434,000,000	04/01/2016	31/12/2016	
				22046023A		Automatizar dos (2) Procedimientos de trámites al Interior del DAPM	Procedimientos de trámites automatizados	2	30.0%	85,000,000			
4132	36030020002	pr	Implementación de la estrategia antitrámite y gobierno en línea en el DAPM	22046023B		Implementar en 25% la Estrategia de racionalización de Trámites y Servicios y mejora de los mismos	Estrategia Antitrámites y gobierno en línea implementada	25	25.0%	96,000,000			Departamento Administrativo de Planeación - Despacho
				22046023C		Disminuir en 15% el tiempo de respuesta de los Trámites y servicios del DAPM al usuario	Disminución del tiempo de respuesta al usuario.	15	35.0%	180,000,000			
				22046023D		Implementar 3 estrategias de control y difusión	Estrategias de control y difusión implementadas	3	10.0%	73,000,000			
	36030020004	I	Integración de la Ventanilla Única del Constructor con los trámites del DAP										
				22032925				3	100.0%	281,217,340	04/01/2016	31/12/2016	
				22032925A		Integrar tres (3) trámites del DAPM al VUC	Trámites del DAPM integrados al VUC	3	40.0%	138,963,355			
4132	36030020004	pr	Fortalecimiento de la ventanilla única del constructor para la integración con los trámites del DAP Santiago de Cali	22032925B		Elaborar 12 Informes de solicitudes de mantenimiento y soportes atendidas	Informes Solicitudes de mantenimiento y soportes atendidas	12	30.0%	62,870,244			Departamento Administrativo de Planeación - Subdirección de Ordenamiento Urbanístico
				22032925C		Digitalizar el archivo de trámites en línea	Archivo digitalizado	1	30.0%	79,383,741			
	36030020005	I	Centro de datos alterno implementado										
	36030020006	I	Digitalización de la cartografía de la planoteca del DAP										
				22032929				50	100.0%	238,700,354	04/01/2016	31/12/2016	
				22032929A		Respuesta al 100% de las solicitudes sobre información cartográfica	Número de solicitudes atendidas.	100%	10.0%	27,071,184			
				22032929B		Clasificar y archivar el 100% de los Planos con información cartográfica	Planos archivados	100%	10.0%	17,547,876			
4132	36030020006	pr	Sistematización de la información cartográfica de la planoteca del DAPM Municipio de	22032929C		Inventariar y consolidar en la Base de datos el 100% de la información cartográfica existente en el DAPM	Planos inventariados e ingresados a la base de datos	100%	30.0%	49,630,504			Departamento Administrativo de Planeación - Subdirección

 ALCALDÍA DE SANTIAGO DE CALI DIRECCIONAMIENTO ESTRATÉGICO PLANEACIÓN ECONOMICA Y SOCIAL	SISTEMAS DE GESTIÓN Y CONTROL INTEGRADOS SGC - MECI - SISTEDA		MEDE01.03.18.P03.F01	
	FORMULACIÓN DEL PLAN DE ACCIÓN		VERSIÓN	4
	RELACIÓN DE LOS PROYECTOS DE COMPETENCIA DE LA DEPENDENCIA FRENTE AL PLAN DE DESARROLLO CUADRO 1F		FECHA DE ENTRADA EN VIGENCIA	15/dici/2014

DEPENDENCIA:	DEPARTAMENTO ADMINISTRATIVO DE PLANEACIÓN	Fecha de reporte:	15/01/2016	Vigencia:	2016
--------------	---	-------------------	------------	-----------	------


Código dependencia	Código general	Clase	Identificación de la línea estratégica, componente, programa, indicador y proyectos de inversión	Clasificación (BP)	Meta a alcanzar Plan Indicativo	Meta de producto del proyecto (Descripción)	Indicador de producto del proyecto (Descripción)	Valor de la meta de producto del proyecto	Ponderación producto (%)	Presupuesto inicial (Pesos)	Día / Mes / Año (Inicio)	Día / Mes / Año (Finalización)	Dependencia responsable (Reparto administrativo)
		I	Santiago de Cali	22032929D		Realizar escaneo cartográfico de 50 planos	Planos escaneados	50	15.0%	34,280,235			Departamento Administrativo de Ordenamiento Urbanístico
				22032929E		Realizar la georreferenciación al nuevo sistema de coordenadas Magna Sirgas de 50 planos	Planos georreferenciados al nuevo sistema de coordenadas Magna Sirgas	50	15.0%	11,426,745			
				22032929F		Diseñar 1 Base de datos cartográfica	Base de datos diseñada	1	10.0%	11,426,745			
				22032929G		Diseñar 1 Sistema de Información Geográfica de la información cartográfica existente en el DAPM	SIG diseñado	1	10.0%	87,317,065			
	36030020011	I	Fondos acumulados organizados	22046046				60%	100.0%	257,400,000	04/01/2016	31/12/2016	Departamento Administrativo de Planeación - Subdirección de Ordenamiento Urbanístico
4132	36030020011	pr	Fortalecimiento de la gestión Documental en el Departamento Administrativo de Planeación Municipal de Santiago de Cali	22046046A		Clasificar, organizar y depurar el 60% del Fondo acumulado del DAPM	Fondo acumulado del DAPM clasificado, organizado y depurado	60%	40.0%	93,600,000			
				22046046B		Clasificar, organizar y depurar el Archivo de Gestión Documental de DAPM	Archivo de Gestión Documental de DAPM Clasificado, organizado y depurado	90%	60.0%	163,800,000			

173,418,876,082

 <p>ALCALDIA DE SANTIAGO DE CALI DIRECCIONAMIENTO ESTRATEGICO PLANEACION ECONOMICA Y SOCIAL</p>	SISTEMAS DE GESTIÓN Y CONTROL INTEGRADOS SGC - MECI - SISTEDA		MEDE01.03.18.P03.F01	
	FORMULACIÓN DEL PLAN DE ACCIÓN		VERSIÓN	4
	RELACIÓN DE LOS PROYECTOS DE COMPETENCIA DE LA DEPENDENCIA FRENTE AL PLAN DE DESARROLLO CUADRO 1F		FECHA DE ENTRADA EN VIGENCIA	15/dic/2014


DEPENDENCIA:	DEPARTAMENTO ADMINISTRATIVO DE GESTIÓN DEL MEDIO AMBIENTE	Fecha de reporte:	19/01/2016	Vigencia:	2016
--------------	---	-------------------	------------	-----------	------

Código dependencia	Código general	Clase	Identificación de la línea estratégica, componente, programa, indicador y proyectos de inversión	Clasificación (BP)	Meta a alcanzar Plan Indicativo	Meta de producto del proyecto (Descripción)	Indicador de producto del proyecto (Descripción)	Valor de la meta de producto del proyecto	Ponderación producto (%)	Presupuesto inicial (Pesos)	Día / Mes / Año (Inicio)	Día / Mes / Año (Finalización)	Dependencia responsable (Reparto administrativo)
	31	L	CalIDA: Equidad para todos										
	3102	C	Entornos para la Vida										
	3102001	P	Hábitat con Calidad										
	31020010001	I	Sitios deteriorados, parques y zonas blandas de separadores viales, zonas verdes, entornos instituciones educativas oficiales, recuperados ambiental y paisajística con participación ciudadana										
				21043701				3,980	100%	400,000,000	02/01/2016	31/12/2016	
				21043701A		Realizar 1204 m2 de recuperación ambiental y paisajística del parque del barrio terrón colorado ubicado en la av 6 a bis entre calles 14, 16 y 18 oeste	parque recuperado del barrio terrón colorado ubicado en la av. 6 a bis entre calles 14, 16 y 18 oeste	1,204	25%	92,653,599			
4133		pr	Recuperación ambiental y paisajística de parques y zonas verdes de la comuna 1 de Santiago de Cali	21043701B		Ejecutar 1350 m2 para recuperación ambiental y paisajística del parque del barrio aguacatal ubicado en la av. 6a entre calles 14 y 16	parque recuperado del barrio aguacatal ubicado en la av. 6a oeste entre calles 14 y 16	1,350	25%	99,867,041			DAGMA
				21043701C		Recuperar 570 m2 ambiental y paisajística del parque del barrio portada al mar av. 4-1 bis y av. 4 oeste entre calle 11 oeste y 12 oeste	parque recuperado del barrio portada al mar av. 4-1 bis y av. 4 oeste entre calle 11 oeste y 12 oeste	570	25%	95,252,507			
				21043701D		Recuperar 856 m2 ambiental y paisajística del parque del barrio urbanización aguacatal ubicado calle 14 oeste con av. 11a oeste	parque recuperado del barrio urbanización aguacatal calle 14 oeste con av. 11a oeste	856	25%	112,226,853			
				21043707				818	100%	176,762,256	02/01/2016	31/12/2016	
				21043707A		Recuperar 320m2 ambiental y paisajística del parque morichal 2b en la calle 56c con cra 42b	parque recuperado del parque morichal 2b en la calle 56c con cra 42b	320	18%	48,839,694			
				21043707B		Recuperar 220m2 ambiental y paisajística del parque morichal 2a cil 56c entre cra 43a y 44	parque recuperado del parque morichal 2a cil 56c entre cra 43a y 44	220	18%	37,979,918			
4133		pr	recuperación ambiental y paisajística de parques y zonas verdes de la comuna 15 de Santiago de Cali	21043707C		Recuperar 80m2 ambiental y paisajística del parque ciudad córdoba cil 52 con cra 48 esquina	parque recuperado del parque ciudad córdoba cil 52 con cra 48 esquina	80	18%	11,109,865			
				21043707D		Recuperar 198m2 ambiental y paisajística del parque Laureano Gomez cil 50 # 30a 60b	parque recuperado del parque Laureano Gomez cil 50 # 30a-60	198	18%	17,272,844			

 <p>ALCALDIA DE SANTIAGO DE CALI DIRECCIONAMIENTO ESTRATEGICO PLANEACION ECONOMICA Y SOCIAL</p>	SISTEMAS DE GESTIÓN Y CONTROL INTEGRADOS SGC - MECI - SISTEDA		MEDE01.03.18.P03.F01	
	FORMULACIÓN DEL PLAN DE ACCIÓN		VERSIÓN	4
	RELACIÓN DE LOS PROYECTOS DE COMPETENCIA DE LA DEPENDENCIA FRENTE AL PLAN DE DESARROLLO CUADRO 1F		FECHA DE ENTRADA EN VIGENCIA	15/dic/2014


DEPENDENCIA:	DEPARTAMENTO ADMINISTRATIVO DE GESTIÓN DEL MEDIO AMBIENTE	Fecha de reporte:	19/01/2016	Vigencia:	2016
--------------	---	-------------------	------------	-----------	------

Código dependencia	Código general	Clase	Identificación de la línea estratégica, componente, programa, indicador y proyectos de inversión	Clasificación (BP)	Meta a alcanzar Plan Indicativo	Meta de producto del proyecto (Descripción)	Indicador de producto del proyecto (Descripción)	Valor de la meta de producto del proyecto	Ponderación producto (%)	Presupuesto inicial (Pesos)	Día / Mes / Año (Inicio)	Día / Mes / Año (Finalización)	Dependencia responsable (Reparto administrativo)
				21043707E		Recuperar 450mt3 ambiental y paisajística del parque el vallado cil 50 # 30a-60b	parque recuperado del parque el vallado cil 50 # 30a-60b	450	18%	47,787,230			
				21043707F		Instalar 66 unidades de señaléticas en parques de la comuna 15	señaléticas instaladas en parques de la comuna 15	66	10%	13,772,705			
				21043746				600	100%	48,000,000	02/01/2016	31/12/2016	
		pr	recuperación ambiental y paisajística de parques y zonas verdes de la comuna 18 de Santiago de Cali	21043746A		Recuperar 400mt2 ambiental y paisajística del parque Horizontes en la Carrera 93 con Calle 3	parque Horizontes en la Carrera 93 con Calle 3 recuperado	400	50%	30,000,000			
				21043746B		Recuperar 200mt2 ambiental y paisajística del parque Napoles en la Carrera 76 con Calle 1C	parque Napoles en la Carrera 76 con Calle 1C recuperado	200	50%	18,000,000			
				21043779				13	100%	729,324,909	02/01/2016	31/01/2016	
				21043779A		Recuperar ambiental y paisajística el parque del barrio remansos de comfandi 1 calle 125a y 126 entre cras 26h2 y 26h4*	parque recuperado en el barrio remansos de comfandi 1	1	9%	70,000,000			
				21043779B		Recuper ambiental y paisajística del parque del barrio remansos 3, cra 26 j con calle 122	parque recuperado en el barrio remansos 3, cra 26 j con calle 122	1	9%	55,000,000			
				21043779C		Recuper ambiental y paisajística del parque del barrio potrero grande 1, cil 126 entre cra 28a y 28 1a	parque recuperado en el barrio potrero grande 1, cil 126 entre cra 28a y 28 1a	1	7%	150,000,000			
				21043779D		Recuperar ambiental y paisajística del parque del barrio suerte 90, cil 126 con cra 28f	parque recuperado en el barrio suerte 90, cil 126 con cra 28f	1	7%	30,000,000			
				21043779E		Recuperar ambiental y paisajística del parque del barrio taller, cil 123a 4 con cra 28 e2	parque recuperado en el barrio taller, cil 123 con cra 28 e3	1	7%	65,000,000			
				21043779F		Recuperar ambiental y paisajística del parque del barrio sol de oriente, cra 28 e entre cil 122 k cy 123	parque recuperado en el barrio sol de oriente, cra 28 e entre cil 122 k cy 123	1	7%	58,000,000			
4133		pr	recuperación ambiental y paisajística de parques y zonas verdes de la comuna 21, de Santiago de Cali	21043779G		Recuperar ambiental y paisajística del parque del barrio pizamos 1 Calle 122d con carrera 28G	parque recuperado en el barrio pizamos 1	1	7%	41,324,909			
				21043779H		Recuperar ambiental y paisajística del parque del barrio tercer milenio, cil 121 con cra 28 e1	parque recuperado en el barrio tercer milenio, cil 121 con cra 28 e1	1	9%	68,000,000			

 <p>ALCALDIA DE SANTIAGO DE CALI DIRECCIONAMIENTO ESTRATEGICO PLANEACION ECONOMICA Y SOCIAL</p>	SISTEMAS DE GESTIÓN Y CONTROL INTEGRADOS SGC - MECI - SISTEDA		MEDE01.03.18.P03.F01	
	FORMULACIÓN DEL PLAN DE ACCIÓN		VERSIÓN	4
	RELACIÓN DE LOS PROYECTOS DE COMPETENCIA DE LA DEPENDENCIA FRENTE AL PLAN DE DESARROLLO CUADRO 1F		FECHA DE ENTRADA EN VIGENCIA	15/dic/2014


DEPENDENCIA:	DEPARTAMENTO ADMINISTRATIVO DE GESTIÓN DEL MEDIO AMBIENTE	Fecha de reporte:	19/01/2016	Vigencia:	2016
--------------	---	-------------------	------------	-----------	------

Código dependencia	Código general	Clase	Identificación de la línea estratégica, componente, programa, indicador y proyectos de inversión	Clasificación (BP)	Meta a alcanzar Plan Indicativo	Meta de producto del proyecto (Descripción)	Indicador de producto del proyecto (Descripción)	Valor de la meta de producto del proyecto	Ponderación producto (%)	Presupuesto inicial (Pesos)	Día / Mes / Año (Inicio)	Día / Mes / Año (Finalización)	Dependencia responsable (Reparto administrativo)
				21043779I		Recuperar ambiental y paisajística del parque del barrio compartir ubicado carrera 23a con calle 102g	parque recuperado en el barrio ciudadela del río i, cra 26 g5 con calle 121	1	7%	30,000,000			
				21043779J		Recuperar ambiental y paisajística del parque del barrio ciudadela del río i, cra 26 g5 con calle 121	parque recuperado en el barrio ciudadela del río ii, cra 112 con calle 123	1	7%	27,000,000			
				21043779K		Recuperar ambiental y paisajística del parque del barrio ciudadela del río ii, cra 112 con Calle 123	parque recuperado en el barrio compartir ubicada carrera 23a con calle 102g	1	8%	45,000,000			
				21043779L		Recuperar ambiental y paisajística del parque del barrio pizamos 3 Ubicado cil 120b entre cra 28d2 y 28d4*	parque recuperado en el barrio pizamos 3 ubicado cil 120b entre cra 28d2 y 28d4	1	8%	50,000,000			
				21043779M		Recuperar ambiental y paisajística del parque del barrio calimio decepaz, cra 26 m3 con calle 123	parque recuperado en el barrio calimio decepaz, cra 26 m3 con calle 123	1	8%	40,000,000			
				21043842				1990	100%	260,001,474	02/01/2016	31/01/2016	
				21043842A		mejorar 670mt2 paisajístico y ambiental en la calle 1 entre cra 46 y 47 en la comuna 20	estrategia sostenible para el mejoramiento paisajístico y ambiental en la comuna 20	670	25%	66,281,685			
4133		pr	Implementación de Estrategias de Recuperación y Participación Comunitaria para el Mejoramiento Paisajístico y Ambiental de Parques y Zonas Verdes de la Comuna 20 de Santiago de Cali	21043842B		mejorar 545mt2 paisajístico y ambiental en la calle 1 entre cra 47 y 50 en la comuna 20	estrategia sostenible para el mejoramiento paisajístico y ambiental en la comuna 20	545	25%	119,692,117			DAGMA
				21043842C		mejorar 775mt2 paisajístico y ambiental en la calle 1 entre cra 45 y 46 en la comuna 20	estrategia sostenible para el mejoramiento paisajístico y ambiental en la comuna 20	775	25%	71,299,529			
				21043842D		implementar una(1) estrategia sostenible para el mejoramiento paisajístico y ambiental en la comuna 20	estrategia sostenible para el mejoramiento paisajístico y ambiental en la comuna 20	1	25%	2,728,143			
				21043853				6	100%	234,313,378	02/01/2016	31/01/2016	
				21043853A		recuperar ambiental y paisajísticamente el parque del barrio calimio norte ubicado en la carrera 1 a con calle 83	parque recuperado en el barrio calimio norte ubicado en la carrera 1 a con calle 83	1	17%	53,185,288			
				21043853B		recuperar ambiental y paisajísticamente el parque kokorico del barrio floralia	parque recuperado en el barrio floralia - kokorico.	1	17%	40,555,229			
4133		pr	implementación de estrategias de recuperación y participación comunitaria para el mejoramiento paisajístico y ambiental de parques y zonas verdes de la comuna 6 de Santiago de Cali.	21043853C		recuperar ambiental y paisajísticamente el parque del barrio petecuy 1	parque recuperado en el barrio petecuy 1	1	17%	40,555,229			DAGMA

 <p>ALCALDIA DE SANTIAGO DE CALI DIRECCIONAMIENTO ESTRATEGICO PLANEACION ECONOMICA Y SOCIAL</p>	SISTEMAS DE GESTIÓN Y CONTROL INTEGRADOS SGC - MECI - SISTEDA		MEDE01.03.18.P03.F01	
	FORMULACIÓN DEL PLAN DE ACCIÓN RELACIÓN DE LOS PROYECTOS DE COMPETENCIA DE LA DEPENDENCIA FRENTE AL PLAN DE DESARROLLO CUADRO 1F		VERSIÓN	4
			FECHA DE ENTRADA EN VIGENCIA	15/dic/2014

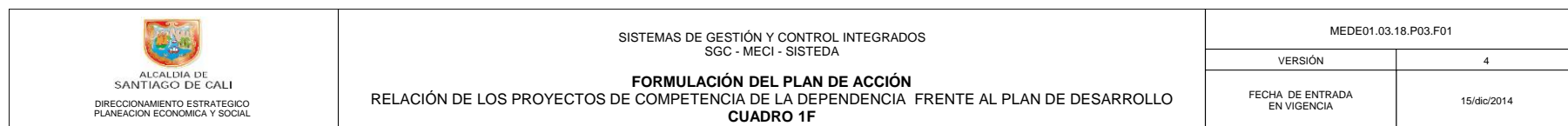
DEPENDENCIA:	DEPARTAMENTO ADMINISTRATIVO DE GESTIÓN DEL MEDIO AMBIENTE	Fecha de reporte:	19/01/2016	Vigencia:	2016
--------------	---	-------------------	------------	-----------	------

Código dependencia	Código general	Clase	Identificación de la línea estratégica, componente, programa, indicador y proyectos de inversión	Clasificación (BP)	Meta a alcanzar Plan Indicativo	Meta de producto del proyecto (Descripción)	Indicador de producto del proyecto (Descripción)	Valor de la meta de producto del proyecto	Ponderación producto (%)	Presupuesto inicial (Pesos)	Día / Mes / Año (Inicio)	Día / Mes / Año (Finalización)	Dependencia responsable (Reperto administrativo)
				21043853D		recuperar ambiental y paisajísticamente el parque del barrio pepecuy 3	parque recuperado en el barrio pepecuy 3	1	17%	34,242,028			
				21043853E		recuperar ambiental y paisajísticamente el parque del barrio san luis	parque recuperado en el barrio san luis.	1	16%	27,775,604			
				21043853F		recuperar ambiental y paisajísticamente el parque del barrio mulier	parque recuperado en el barrio mulier.	1	16%	38,000,000			
31020010012	I		Estrategias pedagogicas implementadas para promover el manejo Adecuado de Residuos Sólidos										
				21043823				6	100%	150,000,000	02/01/2016	31/12/2016	
				21043823A		Implementar plan de gestión integral de residuos sólidos en la escuela Manuel sinisterra Patifio comuna 3	sedes educativas con el plan de gestión integral de residuos sólidos implementado	1	16%	19,792,990			
				21043823B		Implementar plan de gestión integral de manejo de residuos sólidos para la escuela club Noel comuna 3	sedes educativas con el plan de gestión integral de residuos sólidos implementado	1	16%	19,603,570			
				21043823C		Implementar plan de gestión integral de manejo de residuos sólidos para la escuela Maria perla comuna 3	sedes educativas con el plan de gestión integral de residuos sólidos implementado	1	16%	20,685,280			
4133	pr		capacitación en manejo de residuos sólidos a líderes comunitarios e implementación del PGIRS instituciones educativas de la comuna 3 de Santiago de Cali.										DAGMA
				21043823D		Implementar plan de gestión integral de manejo de residuos sólidos para la escuela Eustaquio palacios comuna 3	sedes educativas con el plan de gestión integral de residuos sólidos implementado	1	16%	22,591,030			
				21043823E		Implementar plan de gestión integral de manejo de residuos sólidos para la institución educativa sede Carlos a sardi comuna	sedes educativas con el plan de gestión integral de residuos sólidos implementado	1	18%	42,329,707			
				21043823F		Implementar plan de gestión integral de manejo de residuos sólidos para la escuela Santiago de Cali comuna 3	sedes educativas con el plan de gestión integral de residuos sólidos implementado	1	18%	24,997,423			
				21043838				6	100%	110,824,105	02/01/2016	31/12/2016	
				21043838A		Dotar de un (1) mobiliario e insumos para el manejo de residuos sólidos en la Institución Educativa Libardo Madrid Valderrama de la comuna 16	Mobiliario de PGIRS instalado en la Institución Educativa Libardo Madrid Valderrama de la comuna 16	1	14%	11,032,708			

 <p>ALCALDIA DE SANTIAGO DE CALI DIRECCIONAMIENTO ESTRATEGICO PLANEACION ECONOMICA Y SOCIAL</p>	SISTEMAS DE GESTIÓN Y CONTROL INTEGRADOS SGC - MECI - SISTEDA		MEDE01.03.18.P03.F01	
	FORMULACIÓN DEL PLAN DE ACCIÓN		VERSIÓN	4
	RELACIÓN DE LOS PROYECTOS DE COMPETENCIA DE LA DEPENDENCIA FRENTE AL PLAN DE DESARROLLO CUADRO 1F		FECHA DE ENTRADA EN VIGENCIA	15/dic/2014

DEPENDENCIA:	DEPARTAMENTO ADMINISTRATIVO DE GESTIÓN DEL MEDIO AMBIENTE	Fecha de reporte:	19/01/2016	Vigencia:	2016
--------------	---	-------------------	------------	-----------	------

Código dependencia	Código general	Clase	Identificación de la línea estratégica, componente, programa, indicador y proyectos de inversión	Clasificación (BP)	Meta a alcanzar Plan Indicativo	Meta de producto del proyecto (Descripción)	Indicador de producto del proyecto (Descripción)	Valor de la meta de producto del proyecto	Ponderación producto (%)	Presupuesto inicial (Pesos)	Día / Mes / Año (Inicio)	Día / Mes / Año (Finalización)	Dependencia responsable (Reparto administrativo)
4133		pr	implementación del PGIRS en instituciones educativas públicas de la comuna 16 de Santiago de Cali	21043838B		Capacitar (20 horas) a la comunidad educativa para la implementación del PGIRS en la Institución Educativa Libardo Madrid Valderrama de la comuna 16	Capacitación en PGIRS realizada a la comunidad educativa de la Institución Educativa Libardo Madrid Valderrama de la comuna 16	20	14%	21,950,000			DAGMA
				21043838C		Adecuar un (1) espacio para la disposición de residuos sólidos en la Institución Educativa Libardo Madrid Valderrama de la comuna 16	Espacios adecuados para la disposición de residuos sólidos en la Institución Educativa Libardo Madrid Valderrama de la comuna 16	1	17%	19,793,983			
				21043838D		Realizar un (1) proceso de Interventoría a la implementación del PGIRS en la institución educativa Libardo Madrid Valderrama de la comuna 16	Interventoría a la implementación del PGIRS en la institución educativa Libardo Madrid de la Comuna 16 realizada	1	5%	2,638,835			
				21043838E		Dotar de un (1) mobiliario e insumos para el manejo de residuos sólidos en la Institución Educativa Carlos Holmes Trujillo del a comuna 16	Mobiliario de PGIRS instalado en la Institución Educativa Carlos Holmes Trujillo de la comuna 16	1	14%	10,980,460			
				21043838F		Capacitar comunidad educativa (20 horas) para la implementación del PGIRS en la Institución Educativa Carlos Holmes Trujillo de la comuna 16	Capacitación en PGIRS realizada a la comunidad en la Institución Educativa Carlos Holmes Trujillo de la comuna 16	20	14%	21,950,000			
				21043838G		Adecuar un(1) espacio para la disposición de residuos sólidos en la Institución Educativa Carlos Holmes Trujillo de la comuna 16	Espacio adecuados para la disposición de residuos sólidos en la Institución Educativa Carlos Holmes Trujillo de la comuna 16	1	17%	19,793,983			
				21043838H		Realizar un proceso (1) de interventoría a la implementación del PGIRS en la institución educativa Carlos Holmes Trujillo de la comuna 16	Interventoría a la implementación del PGIRS en la institución educativa Carlos Holmes Trujillo de la comuna 16	1	5%	2,684,136			
4133		pr	capacitación en cultura ambiental a líderes comunitarios en gestión integral de residuos peligrosos en la comuna 18 de Santiago de Cali	21043844				30	100%	52,000,000	02/01/2016	31/12/2016	DAGMA
				21043844A		realizar 30 campañas educativas para la gestión integral de residuos peligrosos en la comuna 18	líderes capacitados en manejo de respel en la comuna 18	30	85%	37,800,000			



ALCALDIA DE
SANTIAGO DE CALI

DIRECCIONAMIENTO ESTRATEGICO
PLANEACION ECONOMICA Y SOCIAL

SISTEMAS DE GESTIÓN Y CONTROL INTEGRADOS
SGC - MECI - SISTEDA

FORMULACIÓN DEL PLAN DE ACCIÓN
RELACIÓN DE LOS PROYECTOS DE COMPETENCIA DE LA DEPENDENCIA FRENTE AL PLAN DE DESARROLLO
CUADRO 1F

MEDE01.03.18.P03.F01

VERSIÓN


4

FECHA DE ENTRADA
EN VIGENCIA

15/dic/2014


DEPENDENCIA:	DEPARTAMENTO ADMINISTRATIVO DE GESTIÓN DEL MEDIO AMBIENTE	Fecha de reporte:	19/01/2016	Vigencia:	2016
--------------	---	-------------------	------------	-----------	------

[illegible]

 <p>ALCALDIA DE SANTIAGO DE CALI DIRECCIONAMIENTO ESTRATEGICO PLANEACION ECONOMICA Y SOCIAL</p>	SISTEMAS DE GESTIÓN Y CONTROL INTEGRADOS SGC - MECI - SISTEDA		MEDE01.03.18.P03.F01	
	FORMULACIÓN DEL PLAN DE ACCIÓN RELACIÓN DE LOS PROYECTOS DE COMPETENCIA DE LA DEPENDENCIA FRENTE AL PLAN DE DESARROLLO CUADRO 1F		VERSIÓN	4
			FECHA DE ENTRADA EN VIGENCIA	15/dic/2014


DEPENDENCIA:	DEPARTAMENTO ADMINISTRATIVO DE GESTIÓN DEL MEDIO AMBIENTE	Fecha de reporte:	19/01/2016	Vigencia:	2016
--------------	---	-------------------	------------	-----------	------

Código dependencia	Código general	Clase	Identificación de la línea estratégica, componente, programa, indicador y proyectos de inversión	Clasificación (BP)	Meta a alcanzar Plan Indicativo	Meta de producto del proyecto (Descripción)	Indicador de producto del proyecto (Descripción)	Valor de la meta de producto del proyecto	Ponderación producto (%)	Presupuesto inicial (Pesos)	Día / Mes / Año (Inicio)	Día / Mes / Año (Finalización)	Dependencia responsable (Reparto administrativo)
4133				21043784				8	100%	3,625,410,376	02/01/2016	31/12/2016	DAGMA
				21043784A		restaurar zona(1) del municipio con manejo de suelos	Áreas priorizadas para restauración	1	6%	198,700,000			
				21043784B		Realizar restauración ecológica de un (1) predio público en las cuencas de los ríos Cali, pance, Meléndez, cañaveralajo y aguacatal	Predios restaurados	1	14%	240,970,534			
				21043784C		Restaurar un (1)predio público y del dagma	Predios restaurados	1	37%	1,334,084,412			
		pr	restauración de ecosistemas de bosques de cuencas hidrográficas del municipio de Santiago de Cali	21043784D		Restaurar un(1) sistema de trinchos para mitigar erosión	Predios restaurados	1	3%	10,600,000			
				21043784E		Restaurar un(1) predio con cobertura de pino por especies nativas de la zona de piedra grande	Predios restaurados	1	3%	99,310,052			
				21043784F		Implementar una (1) estrategia en nuevas áreas protegidas y estrategias complementarias.	Estrategias implementadas	1	14%	496,087,814			
				21043784G		fortalecer SIMAP (1)	Sistema fortalecido	1	20%	1,053,245,702			
				21043784H		Desarrollar una (1) reserva municipal de uso sostenible (RMUS) del río meléndez	Reserva desarrollada	1	3%	192,411,862			
	3401002	P	Gobernabilidad Ambiental										
	34010020001	I	Red de monitoreo de la calidad de agua superficial instalada (Estaciones)										
4133				21043234				20	100%	1,644,969,174	02/01/2016	31/01/2016	DAGMA
		pr	administración, monitoreo y control para la disminución de la contaminación ambiental de los ríos del municipio de Santiago de Cali	21043234A		regular el uso e intervención a 20 fuentes hídricas superficiales	regulaciones uso e intervención de la fuente hídrica superficial realizada	20	50%	584,987,774			
				21043234B		monitorear y caracterizar la calidad de 6 fuentes hídricas superficiales	fuentes hídricas superficiales monitoreadas	6	50%	1,059,981,400			
				21043757				20	100%	1,850,209,826	02/01/2016	32/12/2016	
				21043757A		Realizar 4 obras civiles de saneamiento para retirar agua residual en el río aguacatal parte alta - las palmas	obras civiles en el río aguacatal parte alta - las palmas construidas	4	20%	594,934,528			
				21043757B		Realizar 4 obras civiles de saneamiento para retirar agua residual al canal sur (ríos cañaveralajo - Meléndez - Lili) cra 39 construidas	obras civiles canal sur (ríos cañaveralajo - Meléndez - Lili) cra 39 construidas	4	20%	426,832,488			

 <p>ALCALDIA DE SANTIAGO DE CALI DIRECCIONAMIENTO ESTRATEGICO PLANEACION ECONOMICA Y SOCIAL</p>	SISTEMAS DE GESTIÓN Y CONTROL INTEGRADOS SGC - MECI - SISTEDA		MEDE01.03.18.P03.F01	
	FORMULACIÓN DEL PLAN DE ACCIÓN		VERSIÓN	4
	RELACIÓN DE LOS PROYECTOS DE COMPETENCIA DE LA DEPENDENCIA FRENTE AL PLAN DE DESARROLLO CUADRO 1F		FECHA DE ENTRADA EN VIGENCIA	15/dic/2014


DEPENDENCIA:	DEPARTAMENTO ADMINISTRATIVO DE GESTIÓN DEL MEDIO AMBIENTE	Fecha de reporte:	19/01/2016	Vigencia:	2016
--------------	---	-------------------	------------	-----------	------

Código dependencia	Código general	Clase	Identificación de la línea estratégica, componente, programa, indicador y proyectos de inversión	Clasificación (BP)	Meta a alcanzar Plan Indicativo	Meta de producto del proyecto (Descripción)	Indicador de producto del proyecto (Descripción)	Valor de la meta de producto del proyecto	Ponderación producto (%)	Presupuesto inicial (Pesos)	Día / Mes / Año (Inicio)	Día / Mes / Año (Finalización)	Dependencia responsable (Reparto administrativo)
4133		pr	construcción de obras para reducir carga contaminante en los ríos del municipio de Cali	21043757C		Realizar 4 obras civiles de saneamiento para retirar agua residual al río Meléndez en el canal caney	obras civiles río Meléndez en el canal caney construidas	4	20%	183,296,917			DAGMA
				21043757D		Realizar 4 obras civiles de saneamiento para retirar agua residual al río aguacatal al río aguacatal	obras civiles río aguacatal construidas	4	20%	340,834,849			
				21043757E		Realizar limpieza de cauce y reducción de aportes contaminantes a 4 ríos y quebradas de la ciudad de Cali	ríos y quebradas de la ciudad de Cali limpios	4	10%	220,311,044			
				21043757F		formular y diseñar un plan para el mejoramiento de la calidad de agua del recurso hídrico del municipio de Santiago de Cali	formulación y diseños elaborados	1	10%	84,000,000			
	34010020002	I	Red de monitoreo de la calidad del recurso hídrico subterráneo implementado (piezómetro)	21042440				446	100%	327,197,000	02/01/2016	31/01/2016	
				21042440A		controlar y monitorear las aguas subterráneas (446 pozos)	monitoreo a pozos de agua subterráneos realizados	446	45%	124,356,270			
4133		pr	implementación del plan de manejo y control para la protección de las aguas subterráneas área urbana del municipio de Santiago de Cali	21042440B		realizar 50 regulaciones al uso e intervención al uso del recurso hídrico subterráneo	regulaciones al uso del recurso hídrico subterráneo	50	40%	133,351,159			DAGMA
				21042440C		formular un (1) plan de manejo de acuíferos	documento con acciones encaminadas para PMA elaborado	1	15%	69,489,571			
	34010020005	I	Vehículos automotores en el marco del programa de control y vigilancia de la contaminación atmosférica inspeccionados (Año)	21043785				4,000	100%	137,434,464	02/01/2016	31/01/2016	
				21043785A		Incrementar los operativos de inspección y control vehicular terrestres a 4000 para prevenir y minimizar la generación de emisiones contaminantes a la atmósfera.	Operativos de fuentes móviles terrestres	4,000	33%	28,551,600			DAGMA
		pr	control, inspección y vigilancia de las emisiones atmosféricas generadas por las fuentes móviles en las 22 comunas de Santiago de Cali	21043785B		Realizar 2 visitas técnicas a CDAs	Visita técnicas a los CDAs	2	33%	48,663,822			
				21043785C		Promover 2 estrategias de educación y comunicación sobre transporte sustentable	Promoción de estrategias de gestión de movilidad sustentable	2	34%	60,219,042			
	34010020006	I	Fuentes fijas de contaminación atmosférica reguladas	21043760				450	100%	1,741,037,114	02/01/2016	31/12/2016	

 <p>ALCALDIA DE SANTIAGO DE CALI DIRECCIONAMIENTO ESTRATEGICO PLANEACION ECONOMICA Y SOCIAL</p>	SISTEMAS DE GESTIÓN Y CONTROL INTEGRADOS SGC - MECI - SISTEDA		MEDE01.03.18.P03.F01	
	FORMULACIÓN DEL PLAN DE ACCIÓN		VERSIÓN	4
	RELACIÓN DE LOS PROYECTOS DE COMPETENCIA DE LA DEPENDENCIA FRENTE AL PLAN DE DESARROLLO CUADRO 1F		FECHA DE ENTRADA EN VIGENCIA	15/dic/2014


DEPENDENCIA:	DEPARTAMENTO ADMINISTRATIVO DE GESTIÓN DEL MEDIO AMBIENTE	Fecha de reporte:	19/01/2016	Vigencia:	2016
--------------	---	-------------------	------------	-----------	------

Código dependencia	Código general	Clase	Identificación de la línea estratégica, componente, programa, indicador y proyectos de inversión	Clasificación (BP)	Meta a alcanzar Plan Indicativo	Meta de producto del proyecto (Descripción)	Indicador de producto del proyecto (Descripción)	Valor de la meta de producto del proyecto	Ponderación producto (%)	Presupuesto inicial (Pesos)	Día / Mes / Año (Inicio)	Día / Mes / Año (Finalización)	Dependencia responsable (Reparto administrativo)
4133		pr	fortalecimiento de la gestión ambiental urbana de vigilancia y control de la contaminación ambiental generada por el sector empresarial de la ciudad de Cali	21043760A		Realizar evaluación de los estudios ambientales en 450 empresas de Santiago de Cali.	Empresas de Santiago de Cali con estudios ambientales evaluados	450	30%	395,340,833			DAGMA
				21043760B		Regular 20 Fuentes fijas de contaminación atmosférica	Numero de fuentes fijas reguladas	20	10%	28,986,715			
				21043760C		Implementar 11 estrategias para el control y seguimiento a los impactos ambientales empresariales	Numero de Estrategias de Seguimiento y control a impactos ambientales por sector empresarial implementadas	11	30%	1,009,835,994			
				21043760D		Implementar 7 estrategias del programa de gestión ambiental para la adaptación de la política de producción más limpia	Estrategias del programa de gestión ambiental implementadas	7	30%	306,873,572			
4133		pr	mejoramiento tecnológico de la red de monitoreo de calidad del aire y evaluación de la contaminación atmosférica de la ciudad de Santiago de Cali	34010020007	I	Estaciones del Sistema de Vigilancia de Calidad de Aire operando							DAGMA
				21042464				10	100%	1,974,020,736	02/01/2016	31/01/2016	
				21042464A		Realizar Mantenimiento del SVCASC (1)	SVCASC con mantenimiento	1	25%	176,153,964			
				21042464B		Realizar 8 reportes de monitoreo permanente de la concentración de contaminantes criterio (PM10, PM2.5, NOx, SOx y O3)	Sistema de Vigilancia de Calidad de Aire monitoreado	8	25%	297,866,772			
				21042464C		Realizar 10 monitoreos de Fuentes Fijas y Móviles de emisiones contaminantes de la atmósfera	Monitoreo de Fuentes Fijas y Móviles de emisiones contaminantes de la atmósfera	10	15%	272,000,000			
				21042464D		Realizar una(1) Campaña de promoción del transporte sustentable	Campaña de promoción del transporte sustentable	1	15%	120,000,000			
				21042464E		Implementar una (1) acción del Programa de Aire	Implementación de acciones del Programa de Aire	1	10%	998,000,000			
		pr	reducción del tráfico ilegal de fauna y flora silvestres en Santiago de Cali	21042464F		Realizar un(1) Estudio Piloto de Salud Ambiental asociado a EA	Estudio Piloto de Salud Ambiental asociado a EA	1	10%	110,000,000			DAGMA
				34010020008	I	Empresas que hacen aprovechamiento de fauna y flora silvestres regulada							
				21042438				1,600	100%	2,801,285,380	02/01/2016	31/01/2016	
				21042438A		Regular 50 viveros que hacen aprovechamiento de Flora Silvestre en viveros y agencias de madera.	Número de Viveros y agencia de madera reguladas	50	20%	146,000,000			
				21042438B		Regular 50 empresas vinculadas en la transformación y comercialización de Fauna Silvestre.	Numero de empresas reguladas	50	20%	92,000,000			

 <p>ALCALDIA DE SANTIAGO DE CALI DIRECCIONAMIENTO ESTRATEGICO PLANEACION ECONOMICA Y SOCIAL</p>	SISTEMAS DE GESTIÓN Y CONTROL INTEGRADOS SGC - MECI - SISTEDA		MEDE01.03.18.P03.F01	
	FORMULACIÓN DEL PLAN DE ACCIÓN RELACIÓN DE LOS PROYECTOS DE COMPETENCIA DE LA DEPENDENCIA FRENTE AL PLAN DE DESARROLLO CUADRO 1F		VERSIÓN	4
			FECHA DE ENTRADA EN VIGENCIA	15/dic/2014

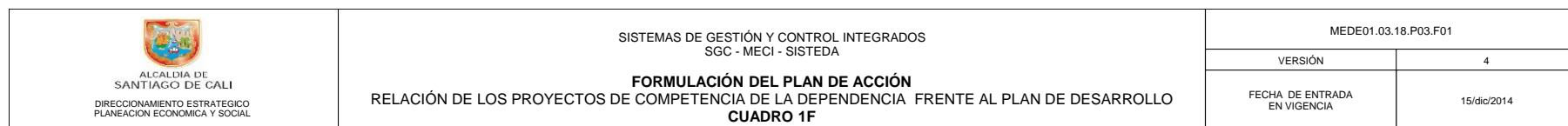
DEPENDENCIA:	DEPARTAMENTO ADMINISTRATIVO DE GESTIÓN DEL MEDIO AMBIENTE	Fecha de reporte:	19/01/2016	Vigencia:	2016
--------------	---	-------------------	------------	-----------	------

Código dependencia	Código general	Clase	Identificación de la línea estratégica, componente, programa, indicador y proyectos de inversión	Clasificación (BP)	Meta a alcanzar Plan Indicativo	Meta de producto del proyecto (Descripción)	Indicador de producto del proyecto (Descripción)	Valor de la meta de producto del proyecto	Ponderación producto (%)	Presupuesto inicial (Pesos)	Día / Mes / Año (Inicio)	Día / Mes / Año (Finalización)	Dependencia responsable (Reperto administrativo)
		pr	protección del medio regional urbano y rural alrededor del municipio de Cali	21042438C		Regular 50 empresas que hacen exhibición de especímenes de Fauna Silvestre y Exótica	Número de empresas reguladas	20	20%	105,633,060			
				21042438D		atender 1600 especies de fauna silvestre decomisada	Número de especímenes de fauna silvestre postdecomiso atendidas	1,600	20%	2,300,000,000			
				21042438E		Realizar 96 operativos para el control de fauna silvestre fuera de control	Número de operativos	96	20%	157,652,320			
	34010020009	I	Línea ecológica de atención ciudadana en operación	22042444				18,000	100%	3,929,213,034	02/01/2016	31/01/2016	
				22042444A		Mejorar 5 Infraestructuras para la atención de línea ecológica	Infraestructura para la atención de línea ecológica mejorado	5	34%	805,498,074			
				22042444B		Fortaler Ventanilla única para tramites ambientales -VITAL (1)	Ventanilla única VITAL establecida	1	15%	337,713,750			
4133		pr	mejoramiento de los procesos operativos y administrativos del DAGMA Santiago de Cali	22042444C		Atender 18000 solicitudes a la autoridad ambiental interaccionando y atendiendo a la comunidad	Solicitudes socio ambientales atendidas	18,000	22%	996,176,700			DAGMA
				22042444D		Regular y controlar la calidad ambiental en Santiago de Cali (1)	Tramite ambiental evaluado	1	4%	230,000,000			
				22042444E		Implementar 7 herramientas para el mejoramiento de la eficacia y la efectividad de la línea de atención de la gestión ambiental	herramientas para el mejoramiento de la eficacia y la efectividad de la línea de atención de la gestión ambiental implementadas	7	25%	1,559,824,510			
	34010020010	I	Operativos de monitoreo, vigilancia y control de ruido desarrollada	21042437				1,300	100%	2,136,976,376	02/01/2016	31/01/2016	
				21042437A		Regular y controlar 1300 establecimientos que generen impacto ambiental	Establecimientos comerciales y de servicios vigilados y controlados.	1,300	40%	468,279,760			
4133		pr	Control de impactos ambientales por ruido, emisiones y vertimientos de pequeños establecimientos de Cali	21042437B		Comprar 18 Equipos para monitoreo de ruido ambiental	Equipos para monitoreo de ruido ambiental adquiridos	18	30%	608,496,616			DAGMA
				21042437C		Implementar una(1) estrategia de control y reducción de ruido	Estrategias control y reducción de ruido implementadas	1	20%	857,200,000			
				21042437D		Realizar 2 Estudios de caracterización y simulación acústica	Estudios de caracterización y simulación acústica elaborados	2	10%	203,000,000			
	34010020012	I	Observatorio Ambiental del municipio de Santiago de Cali implementado	21043786				23	100%	500,000,000	02/01/2016	31/12/2016	

 <p>ALCALDIA DE SANTIAGO DE CALI DIRECCIONAMIENTO ESTRATEGICO PLANEACION ECONOMICA Y SOCIAL</p>	SISTEMAS DE GESTIÓN Y CONTROL INTEGRADOS SGC - MECI - SISTEDA		MEDE01.03.18.P03.F01	
	FORMULACIÓN DEL PLAN DE ACCIÓN		VERSIÓN	4
	RELACIÓN DE LOS PROYECTOS DE COMPETENCIA DE LA DEPENDENCIA FRENTE AL PLAN DE DESARROLLO CUADRO 1F		FECHA DE ENTRADA EN VIGENCIA	15/dic/2014

DEPENDENCIA:	DEPARTAMENTO ADMINISTRATIVO DE GESTIÓN DEL MEDIO AMBIENTE	Fecha de reporte:	19/01/2016	Vigencia:	2016
--------------	---	-------------------	------------	-----------	------

Código dependencia	Código general	Clase	Identificación de la línea estratégica, componente, programa, indicador y proyectos de inversión	Clasificación (BP)	Meta a alcanzar Plan Indicativo	Meta de producto del proyecto (Descripción)	Indicador de producto del proyecto (Descripción)	Valor de la meta de producto del proyecto	Ponderación producto (%)	Presupuesto inicial (Pesos)	Día / Mes / Año (Inicio)	Día / Mes / Año (Finalización)	Dependencia responsable (Reparto administrativo)
	4133	pr	implementación del observatorio ambiental del municipio Santiago de Cali	21043786A		Adquirir 20 equipos de hardware y software para el desarrollo del Observatorio Ambiental de Santiago de Cali.	Adquisición de hardware y software para el desarrollo del observatorio Ambiental.	23	50%	250,300,000			DAGMA
				21043786B		Implantar un módulo temático inicial del Sistema de Información del observatorio Ambiental. Etapa I.	Implantación del módulo temático inicial del Sistema de Información del Observatorio Ambiental.	1	50%	249,700,000			
	3401003	P	Educación y Cultura Ambiental en Acción										
	34010030004	I	Sistema de gestión ambiental comunitario - SIGAC, fortalecido, a través de la implementación de las agendas ambientales comunitarias										
				21043756				37	100%	539,155,532	02/01/2016	31/12/2016	
	4133	pr	fortalecimiento al sistema de gestión ambiental comunitario - SIGAC en Santiago de Cali	21043756A		Tener 70 instancias de participación comunitaria fortalecidas técnicamente	Instancias de participación fortalecidas	37	50%	422,070,532			DAGMA
				21043756B		Realizar 37 Juntas directivas	juntas directivas de los comités ambientales del SIGAC realizadas	37	50%	117,085,000			
	34010030006	I	Programa de sensibilización ciudadana para la promoción de la cultura de basura cero y y capacitación de infractores del comparendo ambiental implementado										
				21043801				2,200	100%	269,034,000	02/01/2016	31/12/2016	
				21043801A		capacitar y sensibilizar a 2200 persona para la promoción de basura cero	personas capacitadas en promoción de basura cero	2,200	50%	92,819,296			
	4133	pr	capacitación a infractores del comparendo ambiental y sensibilización ciudadana para la promoción de basura cero en Santiago de Cali	21043801B		capacitar y sensibilizar a 300 personas en infracciones del comparendo ambiental	infractores capacitados	300	25%	85,612,588			DAGMA
				21043801C		capacitar y sensibilizar a 2200 personas en infracciones del comparendo ambiental a toda la ciudadanía	personas capacitadas y sensibilizadas en el tema de infracciones por comparendo ambiental	2,200	25%	90,602,116			
	34010030007	I	Ecoparques consolidados como centros de educación y cultural ambiental										
				21043763				25	100%	3,408,475,409	02/01/2016	31/12/2016	
				21043763A		Realizar 4 acciones de mejoramiento del Ecoparque las Garzas	Ecoparque Lago de las Garzas restaurado y mejorado	4	20%	35,000,000			
				21043763B		Realizar 3 acciones de mejoramiento del Ecoparque pizamos	acciones del plan de manejo implementadas - pizamos	3	20%	290,000,000			
	4133	pr	conservación de los eco parques para el fortalecimiento de la educación ambiental en el municipio de Santiago de Cali	21043763C		Realizar 11 acciones de mejoramiento de Tres Cruces - Bataclan	Ecoparque Cerro de las Tres Cruces - Bataclan restaurado y mejorado	11	20%	2,046,000,000			DAGMA



ALCALDIA DE
SANTIAGO DE CALI

DIRECCIONAMIENTO ESTRATEGICO
PLANEACION ECONOMICA Y SOCIAL

SISTEMAS DE GESTIÓN Y CONTROL INTEGRADOS
SGC - MECI - SISTEDA

FORMULACIÓN DEL PLAN DE ACCIÓN
RELACIÓN DE LOS PROYECTOS DE COMPETENCIA DE LA DEPENDENCIA FRENTE AL PLAN DE DESARROLLO
CUADRO 1F

MEDE01.03.18.P03.F01

VERSIÓN


4

FECHA DE ENTRADA
EN VIGENCIA

15/dic/2014


DEPENDENCIA:	DEPARTAMENTO ADMINISTRATIVO DE GESTIÓN DEL MEDIO AMBIENTE	Fecha de reporte:	19/01/2016	Vigencia:	2016
--------------	---	-------------------	------------	-----------	------

Código dependencia	Código general	Clase	Identificación de la línea estratégica, componente, programa, indicador y proyectos de inversión	Clasificación (BP)	Meta a alcanzar Plan Indicativo	Meta de producto del proyecto (Descripción)	Indicador de producto del proyecto (Descripción)	Valor de la meta de producto del proyecto	Ponderación producto (%)	Presupuesto inicial (Pesos)	Día / Mes/ Año (Inicio)	Día / Mes / Año (Finalización)	Dependencia responsable (Reparto administrativo)
4133		pr	capacitación e implementación del PGIRS para la institución educativa principal y las sedes de la comuna 4 de Santiago de Cali	21043763D		Realizar 4 acciones de mejoramiento del Ecoparque Cerro de la Bandera	Ecoparque Cerro de la Bandera mejorado	4	20%	890,000,000			DAGMA
	21043763E				Realizar 3 campañas educativas	campañas educativas implementadas	3	20%	147,475,409				
	21043824						6	100%	150,000,000	02/01/2016	31/12/2016		
	21043824A				Elaborar un plan de gestión integral de residuos sólidos en la institución educativa Rafael zamorano	sede educativa con el plan de gestión integral de residuos sólidos implementado	1	18%	37,910,112				
	21043824B				Elaborar un plan de gestión integral de residuos sólidos en la institución educativa cristina serrano	sede educativa con el plan de gestión integral de residuos sólidos implementado	1	18%	32,858,982				
	21043824C				Elaborar un plan de gestión integral de residuos sólidos en la institución educativa José Ignacio Rengifo	sede educativa con el plan de gestión integral de residuos sólidos implementado	1	16%	31,877,501				
	21043824D				Elaborar un plan de gestión integral de residuos sólidos en la institución educativa Manuel vallecilla	sede educativa con el plan de gestión integral de residuos sólidos implementado	1	16%	23,481,024				
	21043824E				Elaborar un plan de gestión integral de residuos sólidos en la institución educativa camilo torres	sede educativa con el plan de gestión integral de residuos sólidos implementado	1	16%	15,506,631				
	21043824F				Elaborar un plan de gestión integral de residuos sólidos en la institución educativa 21 de septiembre	sede educativa con el plan de gestión integral de residuos sólidos implementado	1	16%	8,365,750				
4133		pr	capacitación en cultura ambiental para desarrollar procesos de selección en la fuente de residuos sólidos en la comuna 8 de Santiago de Cali	21043840				76	100%	30,000,000	02/01/2016	31/12/2016	DAGMA
	21043840A				capacitar a 76 líderes de organizaciones sociales y comunitarias de la comuna 8 en manejo y disposición adecuada de residuos sólidos	capacitaciones en manejo y disposición adecuada de residuos sólidos a líderes de organizaciones sociales y comunitarios de la comunidad realizadas	76	100%	30,000,000				
	34010030011	I	Recuperación de las condiciones naturales de los cauces de las Quebradas en la zona de ladera del área urbana de Santiago de Cali										
4133		pr	recuperar los cauces de las quebradas de la comuna 20.	21043839		realizar 22 jornadas lúdicas de educación ambiental para la conservación de las condiciones naturales de las quebradas de la comuna 20	jornadas de actividades lúdicas	22	100%	80,000,000	02/01/2016	31/12/2016	DAGMA
	3402	C	Gestión Integral del Riesgo de Desastres										
	3402001	P	Conocimiento, monitoreo y control de factores generadores de riesgo (Gestión Prospectiva)										
	34020010001	I	Evaluaciones de amenaza, vulnerabilidad y riesgo por fenómenos naturales										

 <p>ALCALDIA DE SANTIAGO DE CALI DIRECCIONAMIENTO ESTRATEGICO PLANEACION ECONOMICA Y SOCIAL</p>	SISTEMAS DE GESTIÓN Y CONTROL INTEGRADOS SGC - MECI - SISTEDA		MEDE01.03.18.P03.F01	
	FORMULACIÓN DEL PLAN DE ACCIÓN		VERSIÓN	4
	RELACIÓN DE LOS PROYECTOS DE COMPETENCIA DE LA DEPENDENCIA FRENTE AL PLAN DE DESARROLLO CUADRO 1F		FECHA DE ENTRADA EN VIGENCIA	15/dic/2014


DEPENDENCIA:	DEPARTAMENTO ADMINISTRATIVO DE GESTIÓN DEL MEDIO AMBIENTE	Fecha de reporte:	19/01/2016	Vigencia:	2016
--------------	---	-------------------	------------	-----------	------

Código dependencia	Código general	Clase	Identificación de la línea estratégica, componente, programa, indicador y proyectos de inversión	Clasificación (BP)	Meta a alcanzar Plan Indicativo	Meta de producto del proyecto (Descripción)	Indicador de producto del proyecto (Descripción)	Valor de la meta de producto del proyecto	Ponderación producto (%)	Presupuesto inicial (Pesos)	Día / Mes / Año (Inicio)	Día / Mes / Año (Finalización)	Dependencia responsable (Reparto administrativo)
4133		pr	fortalecimiento de la capacidad técnica y tecnológica de la red de acelerógrafos de Santiago de Cali	21043810		realizar un mantenimiento técnico y tecnológico de la red de acelerógrafos de Cali	mantenimiento realizado en la red de acelerógrafos	1	100%	200,000,000	02/01/2016	31/12/2016	DAGMA
	3402002	P	Reducción de los Riesgos Existentes (Gestión Correctiva)										
	34020020002	I	Área de ladera urbana no ocupable recuperada y estabilizada	21043236				1,600	100%	300,000,000	02/01/2016	31/12/2016	
4133		pr	implementación de actividades de restauración, conservación, reforestación, y obras de bioingeniería en áreas de protección ambiental y áreas degradadas de las comunas 1, 2, 18, 19 y 20 de Santiago de Cali	21043236A		realizar los estudios y diseños de las obras de estabilización para los sitios seleccionados en las comunas 2 y 19 (2 comunas)	comunas con estudios y diseños elaborados para las comunas 2 y 19	2	30%	11,000,000			DAGMA
				21043236B		implementar obras bioingenieriles en las áreas impactadas de las comunas 1, 2, 18, 19 y 20 (1600mt2)	área con obras de bioingeniería implementadas en las comunas 1, 2, 18, 19 y 20	1,600	70%	289,000,000			
				21043811				8	100%	1,455,376,447	02/01/2016	31/12/2016	
				21043811A		realizar 6 estudios de amenaza por inundación de los ríos Cali, aguacatal, Meléndez, Lili, cañaveralero y pance	estudio de amenaza por inundación de los ríos Cali, aguacatal, Meléndez, Lili, cañaveralero y pance	6	33%	716,900,000			
4133		pr	Estudios de amenaza, vulnerabilidad y riesgo por inundaciones de los ríos cali, aguacatal, Meléndez, Lili, cañaveralero y pance Cali	21043811B		realizar 2 estudios de vulnerabilidad de inundación de los ríos Cali, aguacatal, Meléndez, Lili, cañaveralero y pance	estudio de vulnerabilidad de los ríos Cali, aguacatal, Meléndez, Lili, cañaveralero y pance	2	33%	236,470,000			DAGMA
				21043811C		evaluar el riesgo de inundación (1 riesgo) para los ríos cali, aguacatal, Meléndez, Lili, cañaveralero y pance	estudio de evaluación y cuantificación del riesgo de inundabilidad de los ríos Cali, aguacatal, Meléndez, Lili, cañaveralero y pance	1	34%	502,006,447			
	34020020004	I	Ríos con restauración del flujo hidráulico en puntos críticos	21043850				4	100%	700,000,000	02/01/2016	31/12/2016	
				21043850A		recuperar la capacidad hidráulica del río Cali	rio con capacidad hidráulica mejorada	1	25%	344,346,172			
4133		pr	recuperación de la capacidad hidráulica de los ríos y quebradas de Santiago de Cali	21043850B		recuperar la capacidad hidráulica del aguacatal	rio con capacidad hidráulica mejorada	1	25%	132,811,169			DAGMA
				21043850C		recuperar la capacidad hidráulica del río cañaveralero	rio con capacidad hidráulica mejorada	1	25%	110,723,849			
				21043850D		recuperar de la capacidad hidráulica del río Lili	rio con capacidad hidráulica mejorada	1	25%	112,118,810			
	34020020005	I	Diseñar e implementar los proyectos de alertas tempranas en coordinación con y para las comunidades aledañas a los ríos de la ciudad y con riesgo de inundaciones	21043789				1	100%	200,000,000	02/01/2016	31/12/2016	

 <p>ALCALDIA DE SANTIAGO DE CALI DIRECCIONAMIENTO ESTRATEGICO PLANEACION ECONOMICA Y SOCIAL</p>	SISTEMAS DE GESTIÓN Y CONTROL INTEGRADOS SGC - MECI - SISTEDA		MEDE01.03.18.P03.F01	
	FORMULACIÓN DEL PLAN DE ACCIÓN		VERSIÓN	4
	RELACIÓN DE LOS PROYECTOS DE COMPETENCIA DE LA DEPENDENCIA FRENTE AL PLAN DE DESARROLLO CUADRO 1F		FECHA DE ENTRADA EN VIGENCIA	15/dic/2014


DEPENDENCIA:	DEPARTAMENTO ADMINISTRATIVO DE GESTIÓN DEL MEDIO AMBIENTE	Fecha de reporte:	19/01/2016	Vigencia:	2016
--------------	---	-------------------	------------	-----------	------

Código dependencia	Código general	Clase	Identificación de la línea estratégica, componente, programa, indicador y proyectos de inversión	Clasificación (BP)	Meta a alcanzar Plan Indicativo	Meta de producto del proyecto (Descripción)	Indicador de producto del proyecto (Descripción)	Valor de la meta de producto del proyecto	Ponderación producto (%)	Presupuesto inicial (Pesos)	Día / Mes / Año (Inicio)	Día / Mes / Año (Finalización)	Dependencia responsable (Reparto administrativo)
4133		pr	implementación del sistema de alerta temprana para el riesgo de inundaciones en el municipio de Santiago de Cali	21043789A		implementar el plan del SAT ante riesgo de inundaciones para el municipio de Santiago de Cali	plan de implementación el SAT	1	50%	133,105,152			DAGMA
				21043789B		difusión de los sistemas de alertas tempranas comunitarias para la prevención de riesgos por inundación	campaña de divulgación cívico - ambiental implementada	1	50%	66,894,848			
	34020020006	I	Estabilización de metros lineales de margen del río y quebradas en sectores vulnerables										
				21043790				420	100%	600,000,000	02/01/2016	31/02/2016	
				21043790A		recuperar 40 ML del río cañaveralajo sector bella suiza	muro construido río cañaveralajo sector bella suiza	40	20%	182,039,308			
				21043790B		recuperar 40ML del río aguacatal sector orquideal	muro construido río aguacatal sector orquideal	40	20%	171,681,504			
4133		pr	recuperación de la estabilidad de las márgenes de los ríos de la ciudad de Santiago de Cali	21043790C		recuperar 100ML del río aguacatal	muro adecuado del río aguacatal	100	20%	42,414,302			DAGMA
				21043790D		recuperar 40ML del río Meléndez sector los arrieros del sur	muro construido del río Meléndez sector los arrieros del sur	40	20%	175,810,549			
				21043790E		Recuperar 200ML de estabilidad de las márgenes del río Meléndez	sección dique recuperado en el río Meléndez	200	20%	28,054,337			
	3402003	P	Atención de Emergencias y Desastres (Gestión Reactiva)										
	34020030003	I	Plan de prevención y atención de incendios forestales implementado										
				21043791				10	100%	200,000,000	02/01/2016	31/12/2016	
				21043791A		Realizar 10 talleres comunitarios de prevención de incendios forestales	talleres comunitarios realizados	10	20%	15,000,000			
				21043791B		Realizar una base de datos de incendios forestales	base de datos diseñadas	1	20%	20,000,000			
4133		pr	implementación plan de prevención de incendios forestales municipio de Santiago de Cali	21043791C		Actualizar la red municipal de prevención de incendios forestales	proceso de actualización de la red	1	20%	101,550,000			DAGMA
				21043791D		Diseñar e implementar una campaña de divulgación cívico - ambiental de televisión, radio, impresos y plan de medios	campañas implementadas	1	40%	63,450,000			
	3404	C	Espacio Público y Equipamientos Colectivos de Calidad para Todos										
	3404001	P	Generación, Adecuación y Apropiación del Espacio público										
	34040010006	I	Arboles Sembrados en el marco del programa de arborización urbana GUAYACAN 2015										
				21043761				19055	100%	1,000,000,000	02/01/2016	31/01/2016	
4133		nr	reforestación plantación y renovación arbórea urbana "naturalizando a Cali 2012-2015" las 22	21043761A		Mantener 19055 especies de arboles	No. De arboles mantenidos	19055	76%	797,213,712			DAGMA

 <p>ALCALDIA DE SANTIAGO DE CALI DIRECCIONAMIENTO ESTRATEGICO PLANEACION ECONOMICA Y SOCIAL</p>	SISTEMAS DE GESTIÓN Y CONTROL INTEGRADOS SGC - MECI - SISTEDA		MEDE01.03.18.P03.F01	
	FORMULACIÓN DEL PLAN DE ACCIÓN		VERSIÓN	4
	RELACIÓN DE LOS PROYECTOS DE COMPETENCIA DE LA DEPENDENCIA FRENTE AL PLAN DE DESARROLLO CUADRO 1F		FECHA DE ENTRADA EN VIGENCIA	15/dic/2014


DEPENDENCIA:	DEPARTAMENTO ADMINISTRATIVO DE GESTIÓN DEL MEDIO AMBIENTE	Fecha de reporte:	19/01/2016	Vigencia:	2016
--------------	---	-------------------	------------	-----------	------

Código dependencia	Código general	Clase	Identificación de la línea estratégica, componente, programa, indicador y proyectos de inversión	Clasificación (BP)	Meta a alcanzar Plan Indicativo	Meta de producto del proyecto (Descripción)	Indicador de producto del proyecto (Descripción)	Valor de la meta de producto del proyecto	Ponderación producto (%)	Presupuesto inicial (Pesos)	Día / Mes / Año (Inicio)	Día / Mes / Año (Finalización)	Dependencia responsable (Reparto administrativo)
		pr	comunidades del municipio de Santiago de Cali	21043761B		Realizar siembra de 1524 plántones en el espacio público de Santiago de Cali	No de plántones sembrados	1524	24%	202,786,288			
	34040010018	I	Control de la hormiga arriera en parques y zonas verdes públicas	21043794				109,115	100%	500,000,000	02/01/2016	31/12/2016	
				21043794A		Realizar una caracterización de nidos de hormiga arriera para las comunas 6,7,8,11,12,13,14,15,16 y 21	Estudio georeferenciador caracterizado	1	35%	155,016,665			
4133		pr	control y manejo de la hormiga arriera en las zonas verdes públicas de las 22 comunas de Santiago de Cali	21043794B		Controlar 109.115 m2 de población de hormiga arriera de 10 para las comunas 6,7,8,11,12,13,14,15,16 y 21	población de hormiga arriera para las comunas 6,7,8,11,12,13,14,15,16 y 21 con Control	109,115	35%	334,161,001			DAGMA
				21043794C		Establecer la Red de observadores de la hormiga arriera para las comunas 6,7,8,11,12,13,14,15,16 y 21	Grupo conformado de la Red de observadores en las comunas 6,7,8,11,12,13,14,15,16, 21 de la hormiga arriera	1	30%	10,822,334			
	34040010019	I	Recuperación y mantenimiento de zonas verdes, jardines, parques y población arborea del Municipio de Santiago de Cali	21042434				13,104,850	100%	3,571,143,426	02/01/2016	31/01/2016	
				21042434A		Realizar Mantenimiento Integral a 17,763 árboles en las Comunidades de Santiago de Cali	Población arborea de las 22 Comunidades de Santiago de Cali mantenida	17,763	30%	1,438,698,627			
				21042434B		Realizar Mantenimiento a 13,104,850 m2 de zonas verdes y Mani forrajero de las 22 comunas de Santiago de Cali	Área mantenida Zonas verdes y Mani Forrajero 22 Comunidades de Santiago de Cali realizado	13,104,850	25%	1,542,440,845			
4133		pr	Mantenimiento integral de zonas verdes y separadores viales de las 22 comunas de la ciudad de Santiago de Cali	21042434C		Realizar Labores de mantenimiento a 21,176 m2 de jardines en los principales corredores de Santiago de CaliRealizar Mantenimiento a los Jardines en los principales corredores de Santiago de Cali	área mantenida de Jardines de los principales corredores de Santiago de Cali	21,176	25%	205,591,444			DAGMA
				21042434D		Mantener el material vegetal del Vivero de Santiago de Cali	Vivero Municipal Santiago de Cali Mantenido	1	20%	384,412,510			
				21043709				1,800		300,000,000	02/12/2016	31/12/2016	

 <p>ALCALDIA DE SANTIAGO DE CALI DIRECCIONAMIENTO ESTRATEGICO PLANEACION ECONOMICA Y SOCIAL</p>	SISTEMAS DE GESTIÓN Y CONTROL INTEGRADOS SGC - MECI - SISTEDA		MEDE01.03.18.P03.F01	
	FORMULACIÓN DEL PLAN DE ACCIÓN RELACIÓN DE LOS PROYECTOS DE COMPETENCIA DE LA DEPENDENCIA FRENTE AL PLAN DE DESARROLLO CUADRO 1F		VERSIÓN	4
			FECHA DE ENTRADA EN VIGENCIA	15/dic/2014


DEPENDENCIA:	DEPARTAMENTO ADMINISTRATIVO DE GESTIÓN DEL MEDIO AMBIENTE	Fecha de reporte:	19/01/2016	Vigencia:	2016
--------------	---	-------------------	------------	-----------	------

Código dependencia	Código general	Clase	Identificación de la línea estratégica, componente, programa, indicador y proyectos de inversión	Clasificación (BP)	Meta a alcanzar Plan Indicativo	Meta de producto del proyecto (Descripción)	Indicador de producto del proyecto (Descripción)	Valor de la meta de producto del proyecto	Ponderación producto (%)	Presupuesto inicial (Pesos)	Día / Mes / Año (Inicio)	Día / Mes / Año (Finalización)	Dependencia responsable (Reperto administrativo)
4133		pr	Recuperación ambiental y paisajística de parques y zonas verdes de la comuna 17 de Santiago de Cali	21043709A		recuperar ambiental y paisajística 300mt2 del parque del barrio caney iv entre carreras 80c y 81a y calles 48a y 49	parque recuperado con estrategia sostenible comunitaria del parque del barrio caney iv entre carreras 80c y 81a y calles 48a y 49	300	17%	49,766,057			DAGMA
				21043709B		recuperar ambiental y paisajística 300mt2 del parque del barrio el ingenio entre calle 13c entre carreras 85c y 85a	parque recuperado con estrategia sostenible comunitaria del parque barrio el ingenio entre calle 13c entre carreras 85c y 85a	300	17%	51,552,162			
				21043709C		recuperar ambiental y paisajística 300mt2 el parque del barrio la hacienda entre carreras 68 y 69 entre y calles 14a y 15	parque recuperado con estrategia sostenible comunitaria del parque del barrio la hacienda entre carreras 68 y 69 entre y calles 14a y 15	300	17%	46,084,599			
				21043709D		recuperar ambiental y paisajística 300mt2 del parque del barrio mayapan las vegas en calle 6a entre carreras 84 y 84a	parque recuperado con estrategia sostenible comunitaria del parque del barrio mayapan las vegas en calle 6a entre carreras 84 y 84a	300	17%	49,902,161			
				21043709E		recuperar ambiental y paisajística 300mt2 del parque de la urbanización el caney entre carreras 83a y 83 b1 y calles 42a y 45	parque recuperado con estrategia sostenible comunitaria del parque del barrio del parque de la urbanización el caney entre carreras 83a y 83 b1 y calles 42a y 45	300	17%	55,092,861			
				21043709F		recuperar ambiental y paisajística 300mt2 del parque del barrio valle de Lili en calle 42 entre carreras 94 y 95a	parque recuperado con estrategia sostenible comunitaria del parque del barrio del parque del valle de Lili en calle 42 entre carreras 94 y 95a	300	15%	47,602,160			
4133		pr	recuperación ambiental y paisajística de parques y zonas verdes de la comuna 8 de Santiago de Cali	21043736		recuperar ambiental y paisajísticamente 1350mt2 de parques de la comuna 8	Recuperación ambiental y paisajística del parque del barrio industrial secto	1350	100%	99,867,040	02/01/2016	31/12/2016	DAGMA
4133		pr	recuperación ambiental y paisajística de parques y zonas verdes de la comuna 4 de Santiago de Cali	21043782		recuperar ambiental y paisajis	Recuperación ambiental y paisajística de la zona verde ubicada en la Calle 44 Norte entre Carreras 5 y 9 Norte	1180	100%	50,000,000	02/01/2016	31/01/2016	DAGMA
				21043814				6,805	100%	1,678,621,709	02/01/2016	31/01/2016	

 <p>ALCALDIA DE SANTIAGO DE CALI DIRECCIONAMIENTO ESTRATEGICO PLANEACION ECONOMICA Y SOCIAL</p>	SISTEMAS DE GESTIÓN Y CONTROL INTEGRADOS SGC - MECI - SISTEDA		MEDE01.03.18.P03.F01	
	FORMULACIÓN DEL PLAN DE ACCIÓN RELACIÓN DE LOS PROYECTOS DE COMPETENCIA DE LA DEPENDENCIA FRENTE AL PLAN DE DESARROLLO CUADRO 1F		VERSIÓN	4
			FECHA DE ENTRADA EN VIGENCIA	15/dic/2014


DEPENDENCIA:	DEPARTAMENTO ADMINISTRATIVO DE GESTIÓN DEL MEDIO AMBIENTE	Fecha de reporte:	19/01/2016	Vigencia:	2016
--------------	---	-------------------	------------	-----------	------

Código dependencia	Código general	Clase	Identificación de la línea estratégica, componente, programa, indicador y proyectos de inversión	Clasificación (BP)	Meta a alcanzar Plan Indicativo	Meta de producto del proyecto (Descripción)	Indicador de producto del proyecto (Descripción)	Valor de la meta de producto del proyecto	Ponderación producto (%)	Presupuesto inicial (Pesos)	Día / Mes / Año (Inicio)	Día / Mes / Año (Finalización)	Dependencia responsable (Reperto administrativo)
4133		pr	recuperación ambiental y paisajística de parques en las 22 comunas de Santiago de Cali	21043814A		recuperar ambiental y paisajística 1000m2 del parque las Malvinas ubicado en la cil. 4bis oeste no. 12b-75. comuna 1.	parque las Malvinas ubicado en la cil. 4bis oeste no. 12b-75. comuna 1. mejorado	1,000	13%	268,804,965			DAGMA
				21043814B		Recuperar ambiental y paisajística 1522m2 del parque Marroquín lineal, ubicado en la dg. 26p5 a dg. 26p7. comuna 14.	parque Marroquín lineal, ubicado en la dg. 26p5 a dg. 26p7. mejorado	1,522	13%	287,703,679			
				21043814C		recuperar ambiental y paisajística 130m2 del parque Mojica ubicado en la calle 28d2 no. 72y-05. comuna 15.	parque Mojica ubicado en la calle 28d2 no. 72y-05. mejorado	130	13%	88,106,379			
				21043814D		recuperar ambiental y paisajística 1236m2 del parque Comfenalco ubicado en la carrera 1ra con calle 83 y 84. comuna 6.	parque Comfenalco ubicado en la carrera 1ra con calle 83 y 84. mejorado	1,236	13%	278,458,910			
				21043814E		recuperar ambiental y paisajística 1500m2 del parque puertas del sol, ubicado en la cil. 81 entre cras. 26b y 26c. comuna 14.	parque puertas del sol, ubicado en la cil. 81 entre cras. 26b y 26c. mejorado	1,500	12%	283,452,672			
				21043814F		recuperar ambiental y paisajística 935m2 del parque siete de agosto, ubicado en la cil. 72 con cras. 11a y 11b. comuna 7.	parque siete de agosto, ubicado en la cil. 72 con cras. 11a y 11b. mejorado	935	12%	196,401,952			
				21043814G		recuperar ambiental y paisajística 482m2 del parque tory castro ubicado en la av. 4a oeste con cil. 13 esquina enseguida antigua sede comunal. comuna 1.	parque tory castro ubicado en la av. 4a oeste con cil. 13 mejorado	482	12%	147,351,039			
				21043814H		mantener 3 parques en Santiago de Cali.	parques con mantenimiento realizado	3	12%	128,342,113			
				21043829				1030	100%	100,000,000	02/01/2016	31/12/2016	
				21043829A		Recuperación ambiental y paisajística de 332m2 de la zona verde del barrio Villa del Sur ubicada en la Cra 43A entre Calles 27 y 36	Area recuperada del barrio villa del sur ubicada en la cra 43A entre calles 27 y 36	332	25%	29,000,000			

 <p>ALCALDIA DE SANTIAGO DE CALI DIRECCIONAMIENTO ESTRATEGICO PLANEACION ECONOMICA Y SOCIAL</p>	SISTEMAS DE GESTIÓN Y CONTROL INTEGRADOS SGC - MECI - SISTEDA		MEDE01.03.18.P03.F01	
	FORMULACIÓN DEL PLAN DE ACCIÓN RELACIÓN DE LOS PROYECTOS DE COMPETENCIA DE LA DEPENDENCIA FRENTE AL PLAN DE DESARROLLO CUADRO 1F		VERSIÓN	4
			FECHA DE ENTRADA EN VIGENCIA	15/dic/2014


DEPENDENCIA:	DEPARTAMENTO ADMINISTRATIVO DE GESTIÓN DEL MEDIO AMBIENTE	Fecha de reporte:	19/01/2016	Vigencia:	2016
--------------	---	-------------------	------------	-----------	------

Código dependencia	Código general	Clase	Identificación de la línea estratégica, componente, programa, indicador y proyectos de inversión	Clasificación (BP)	Meta a alcanzar Plan Indicativo	Meta de producto del proyecto (Descripción)	Indicador de producto del proyecto (Descripción)	Valor de la meta de producto del proyecto	Ponderación producto (%)	Presupuesto inicial (Pesos)	Día / Mes / Año (Inicio)	Día / Mes / Año (Finalización)	Dependencia responsable (Reparto administrativo)
4133		pr	recuperación ambiental y paisajística de parques y zonas verdes de la comuna 11 de Santiago de Cali	21043829B		Recuperación ambiental y paisajística de 198m2 de la zona verde del barrio Maracaibo ubicada en la Calle 27 entre Cra 39A y 40B	Area recuperada del barrio Maracaibo ubicada en la Calle 27 entre Cra 39A y 40B	198	25%	16,300,000			DAGMA
				21043829C		Recuperación ambiental y paisajística de 354m2 de la zona verde del barrio Jardín ubicada en la Calle 27 entre Cra 34 y 39	Area recuperada del barrio jardín ubicada en la calle 27 cra 34 y 39	354	25%	42,700,000			
				21043829D		Recuperación ambiental y paisajística de 146m2 de la zona verde del barrio Aguablanca ubicada en la Calle 27 entre Cra 27 y 29	Area recuperada del barrio Aguablanca ubicada en la Calle 27 entre Cra 27 y 29	146	25%	12,000,000			
				21043841					100%	120,000,000	02/01/2016	31/12/2016	
4133		pr	recuperación ambiental y paisajística de parques y zonas verdes de la comuna 10 de Santiago de Cali	21043841A		Recuperar ambiental y paisajística 410m2 del parque del barrio Guabal ubicado en la calle 13 C con cra 40	Area recuperada en el parque del barrio Guabal ubicado en la calle 13 C con cra 40	410	50%	53,000,000			DAGMA
				21043841B		Recuperar ambiental y paisajística 345m2 del parque del barrio Panamericano ubicado en la calle 12 B entre cra 44A Y 46	Area recuperada en el parque del barrio panamericano ubicado en la calle B entre cra 44A y 46	345	50%	67,000,000			
4133		pr	recuperación ambiental y paisajística de parques y zonas verdes de la comuna 12 de Santiago de Cali	21043843		Recuperar 500m2 de zona verde cra 26 j entre calle 54 y 70 del barrio nueva floresta	zona verde recuperada en el barrio nueva floresta ubicado cra 26j entre calle 54 y 70	500	100%	45,000,000	02/01/2016	31/12/2016	DAGMA
				21043845				9	100%	838,750,214	02/01/2016	31/12/2016	
				21043845A		Recuperar Ambiental y Paisajística el parque ubicado en la Carrera 127 con Calle 16. Comuna 22.	Parque recuperado en la Carrera 127 con Calle 16. Comuna 22.	1	11%	99,890,000			
				21043845B		Recuperar Ambiental y Paisajística el parque ubicado en la Carrera 124 entre Calles 10 y 11. Comuna 22.	Parque recuperado en la Carrera 124 entre Calles 10 y 11. Comuna 22.	1	11%	87,000,000			
				21043845C		Recuperar Ambiental y Paisajística el parque ubicado en la Carrera 108 con Calle 24. Comuna 22.	Parque recuperado en la Carrera 108 con Calle 24. Comuna 22.	1	11%	77,993,000			

 <p>ALCALDIA DE SANTIAGO DE CALI DIRECCIONAMIENTO ESTRATEGICO PLANEACION ECONOMICA Y SOCIAL</p>	SISTEMAS DE GESTIÓN Y CONTROL INTEGRADOS SGC - MECI - SISTEDA		MEDE01.03.18.P03.F01	
	FORMULACIÓN DEL PLAN DE ACCIÓN		VERSIÓN	4
	RELACIÓN DE LOS PROYECTOS DE COMPETENCIA DE LA DEPENDENCIA FRENTE AL PLAN DE DESARROLLO CUADRO 1F		FECHA DE ENTRADA EN VIGENCIA	15/dic/2014


DEPENDENCIA:	DEPARTAMENTO ADMINISTRATIVO DE GESTIÓN DEL MEDIO AMBIENTE	Fecha de reporte:	19/01/2016	Vigencia:	2016
--------------	---	-------------------	------------	-----------	------

Código dependencia	Código general	Clase	Identificación de la línea estratégica, componente, programa, indicador y proyectos de inversión	Clasificación (BP)	Meta a alcanzar Plan Indicativo	Meta de producto del proyecto (Descripción)	Indicador de producto del proyecto (Descripción)	Valor de la meta de producto del proyecto	Ponderación producto (%)	Presupuesto inicial (Pesos)	Día / Mes / Año (Inicio)	Día / Mes / Año (Finalización)	Dependencia responsable (Reparto administrativo)
4133		pr	recuperación ambiental y paisajística de parques y zonas verdes de la comuna 22 de Santiago de Cali	21043845D		Recuperar Ambiental y Paisajística el parque ubicado en el Humedal el Retiro. Comuna 22.	Parque recuperado en el Humedal el Retiro. Comuna 22.	1	11%	77,650,000			DAGMA
				21043845E		Recuperar Ambiental y Paisajística el parque ubicado en la Carrera 115 entre Calles 6 y 11. Comuna 22.	Parque recuperado en la Carrera 115 entre Calles 6 y 11. Comuna 22.	1	11%	102,430,000			
				21043845F		Recuperar Ambiental y Paisajística el parque ubicado en la Calle 22 entre Carreras 109 y 111. Comuna 22.	Parque recuperado en la Calle 22 entre Carreras 109 y 111. Comuna 22.	1	11%	85,462,147			
				21043845G		Recuperar Ambiental y Paisajística el parque ubicado en la Calle 16A entre Carrera 115A y 116. Comuna 22.	Parque recuperado en la ubicado en la Calle 16A entre Carrera 115A y 116. Comuna 22.	1	12%	107,023,000			
				21043845H		Recuperar Ambiental y Paisajística el parque ubicado en la Carrera 103 entre Calles 13 y 11. Comuna 22.	Parque recuperado en la Carrera 103 entre Calles 13 y 11. Comuna 22.	1	11%	103,344,322			
				21043845I		Recuperar Ambiental y Paisajística el parque ubicado en la Carrera 102 con Calle 100. Comuna 22.	Parque recuperado ubicado en la Carrera 102 con Calle 100. Comuna 22.	1	11%	97,957,745			
4133		pr	mantenimiento integral de la cobertura arborea y fitosanitario de la comuna 19 de Santiago de Cali	21043847				1,400	100%	239,300,000	02/01/2016	31/12/2016	DAGMA
				21043847A		Mantener 600 especies arbóreas de la comuna 19	especies arbóreas mantenidas por poda y control fitosanitario	600	35%	84,497,521			
				21043847B		erradicar 500 árboles que presentan riesgos para la población y la infraestructura de la comuna 19	especies arbóreas erradicadas	500	35%	123,079,368			
				21043847C		Sembrar 300 especies arbóreas en la comuna 19	especies arbóreas sembradas y mantenidas por compensación	300	30%	31,723,111			
4133		pr	recuperación ambiental y paisajística de parques en el marco del desarrollo de las unidades de planificación urbana de Santiago de Cali.	21043849		recuperar ambiental y paisajística 220.163m2 del parque anillo verde. ubicado en el polígono limitado al norte por las carreras 4 y 4c, por el sur con la carrera 14, en el oeste con la av. circunvalar y en el este con la cra. 3 oeste. (upu no. 9 – comuna 3).	parque mejorado en el polígono limitado al norte por las carreras 4 y 4c, por el sur con la carrera 14, en el oeste con la av. circunvalar y en el este con la cra. 3 oeste. comuna 3.	220,163	100%	2,000,000,000	02/01/2016	31/12/2016	DAGMA

 <p>ALCALDIA DE SANTIAGO DE CALI DIRECCIONAMIENTO ESTRATEGICO PLANEACION ECONOMICA Y SOCIAL</p>	SISTEMAS DE GESTIÓN Y CONTROL INTEGRADOS SGC - MECI - SISTEDA		MEDE01.03.18.P03.F01	
	FORMULACIÓN DEL PLAN DE ACCIÓN		VERSIÓN	4
	RELACIÓN DE LOS PROYECTOS DE COMPETENCIA DE LA DEPENDENCIA FRENTE AL PLAN DE DESARROLLO CUADRO 1F		FECHA DE ENTRADA EN VIGENCIA	15/dic/2014


DEPENDENCIA:	DEPARTAMENTO ADMINISTRATIVO DE GESTIÓN DEL MEDIO AMBIENTE	Fecha de reporte:	19/01/2016	Vigencia:	2016
--------------	---	-------------------	------------	-----------	------

Código dependencia	Código general	Clase	Identificación de la línea estratégica, componente, programa, indicador y proyectos de inversión	Clasificación (BP)	Meta a alcanzar Plan Indicativo	Meta de producto del proyecto (Descripción)	Indicador de producto del proyecto (Descripción)	Valor de la meta de producto del proyecto	Ponderación producto (%)	Presupuesto inicial (Pesos)	Día / Mes / Año (Inicio)	Día / Mes / Año (Finalización)	Dependencia responsable (Reparto administrativo)
	3406	C	Servicios Públicos										
	3406004	P	Gestión Integral de Residuos Sólidos										
	34060040001	I	Estaciones de transferencia de escombros en operación	21043800				65,000	100%	2,000,000,000	02/01/2016	31/12/2016	
4133		pr	implementación de estrategias para la gestión integral de escombros en Santiago de Cali	21043800A		Transferir análisis de volumen de RCD (65.000mt3)	volumen de RCD transferidos	65,000	30%	414,259,684			DAGMA
				21043800B		RCD dispuestos en sitios autorizados (65.000mt3)	volumen de RCD dispuesto en sitios autorizados	65,000	70%	1,585,740,316			
	34060040002	I	Alternativa de aprovechamiento de escombros implementada										
	34060040003	I	Sitio de disposición final de escombros en operación										
	34060040004	I	Sustitución de vehículos de tracción animal (censo 2006)										
	34060040005	I	Estudio técnico y socioeconómico de la cadena del reciclaje										
	34060040006	I	Centros de acopio de residuos aprovechables en operación	21043818				100,000	100%	2,290,118,353	02/01/2016	31/12/2016	
4133		pr	implementación de ruta selectiva en Santiago de Cali con inclusión de recicladores de oficio	21043818A		Acompañar los procesos para la puesta en marcha de la ECA y el esquema de transición de la ruta selectiva	Acompañamiento en el proceso de puesta en marcha de la ECA	1	25%	286,094,800			DAGMA
				21043818B		Implementar la estrategia de información, educación y comunicación IEC para la implementación de la Ruta Selectiva en Santiago de Cali a 100000 personas	Población sensibilizada	100,000	75%	2,004,023,553			
	34060040008	I	Sistema de aprovechamiento de residuos orgánicos operando	21043852				4	100%	140,600,000	02/01/2016	31/12/2016	
4133		pr	implementación de un sistema de aprovechamiento de residuos orgánicos en Santiago de Cali	21043852A		Elaborar 2 estudios de pre factibilidad de la localización, ambiental, técnico, jurídico y económico para el establecimiento de sitios potenciales para el aprovechamiento de residuos orgánicos.	Estudio de pre factibilidad de la localización, ambiental, técnico, jurídico y económico para el establecimiento de sitios potenciales para el aprovechamiento de residuos orgánicos elaborados	2	75%	114,600,000			DAGMA
				21043852B		Elaborar 2 estudios técnicos, económicos, financieros y jurídicos que soporten la operación de los sistemas de aprovechamiento de residuos sólidos orgánicos.	Estudios la operación de los sistemas de aprovechamiento de residuos sólidos orgánicos, elaborados.	2	25%	26,000,000			
	34060040010	I	Operación y mantenimiento del sistema de tratamiento del vertedero de Navarro	21043795				340,000	100%	5,500,000,000	02/01/2016	31/12/2016	DAGMA

 <p>ALCALDIA DE SANTIAGO DE CALI DIRECCIONAMIENTO ESTRATEGICO PLANEACION ECONOMICA Y SOCIAL</p>	SISTEMAS DE GESTIÓN Y CONTROL INTEGRADOS SGC - MECI - SISTEDA		MEDE01.03.18.P03.F01	
	FORMULACIÓN DEL PLAN DE ACCIÓN		VERSIÓN	4
	RELACIÓN DE LOS PROYECTOS DE COMPETENCIA DE LA DEPENDENCIA FRENTE AL PLAN DE DESARROLLO CUADRO 1F		FECHA DE ENTRADA EN VIGENCIA	15/dic/2014


DEPENDENCIA:	DEPARTAMENTO ADMINISTRATIVO DE GESTIÓN DEL MEDIO AMBIENTE	Fecha de reporte:	19/01/2016	Vigencia:	2016
--------------	---	-------------------	------------	-----------	------

Código dependencia	Código general	Clase	Identificación de la línea estratégica, componente, programa, indicador y proyectos de inversión	Clasificación (BP)	Meta a alcanzar Plan Indicativo	Meta de producto del proyecto (Descripción)	Indicador de producto del proyecto (Descripción)	Valor de la meta de producto del proyecto	Ponderación producto (%)	Presupuesto inicial (Pesos)	Día / Mes / Año (Inicio)	Día / Mes / Año (Finalización)	Dependencia responsable (Reparto administrativo)
4133		pr	mantenimiento del sistema de tratamiento de lixiviados del sitio de disposición final de navarro en el municipio de Santiago de Cali	21043795A		Tratar 78.000mt3 los lixiviados que se generan en el vertedero de Navarro y los que están acumulados.	M3 de lixiviados tratados	78,000	54%	4,126,729,083			
				21043795B		Realizar mantenimiento a 340.00mt2 de infraestructura Navarro	M2 de la infraestructura de Navarro con mantenimiento	340,000	30%	739,024,387			
				21043795C		Realizar 4 monitoreos ambientales a Navarro	Análisis fisicoquímicos	4	10%	156,490,488			
				21043795D		Realizar 12 informes de control y seguimiento del proyecto	informes de control y seguimiento	12	6%	477,756,042			
4133	34060040012	I	Empresas generadoras de Residuos sólidos peligrosos controladas y registradas	21043796				350	100%	907,226,001	02/01/2016	31/12/2016	
				21043796A		Registrar 350 empresas base de datos	No de empresas registradas en el sia	350	30%	430,847,505			
				21043796B		Diseñar un software georeferenciador	No de software georeferenciador implementado	1	30%	180,000,000			DAGMA
				21043796C		Implementar un plan de gestión de residuos	lan de gestión integral de residuos implementado	1	40%	296,378,496			
4133	34060040015	I	Clausura y recuperación paisajística de la escombrera de la 50 (Aut. Simón Bolívar); y control de las demás escombreras ilegales	21043767				1,939	100%	2,000,000,000	02/01/2016	31/01/2016	
				21043767A		Realizar 1939 visitas de inspección, vigilancia y control ambiental a la disposición de residuos sólidos.	Visitas de Inspección, vigilancia y control de residuos sólidos	1,939	65%	866,965,729			
				21043767B		Realizar 42 informes de acciones de seguimiento y control a presuntos infractores de la normatividad ambiental relacionada con la GIRS.	Seguimiento a infractores de la normatividad ambiental relacionada con la GIRS	42	20%	54,612,587			DAGMA
				21043767C		Desarrollar un aplicativo para control de RCD	Aplicativo desarrollado para el control de RCD	1	15%	1,078,421,684			
35	L		CaliDA: Proyección Global Para Todos										
3504	C		Cali Vitrina al Mundo										
3504003	P		Visita Cali										
35040030017	I		Recuperación paisajística y turística de los cerros tutelares de Cali a cargo de habitantes de zona rural										
				21043815				1	100%	10,050,000,000	02/01/2016	31/12/2016	
				21043815A		Mejorar las instalaciones del Ecoparque Cerro de los Cristales	Sitio de almacenamiento de herramientas e insumos para el Cerro de los Cristales	1	25%	36,790,722			

 ALCALDIA DE SANTIAGO DE CALI DIRECCIONAMIENTO ESTRATEGICO PLANEACION ECONOMICA Y SOCIAL	SISTEMAS DE GESTIÓN Y CONTROL INTEGRADOS SGC - MECI - SISTEDA		MEDE01.03.18.P03.F01	
	FORMULACIÓN DEL PLAN DE ACCIÓN RELACIÓN DE LOS PROYECTOS DE COMPETENCIA DE LA DEPENDENCIA FRENTE AL PLAN DE DESARROLLO CUADRO 1F		VERSIÓN	4
			FECHA DE ENTRADA EN VIGENCIA	15/dic/2014


DEPENDENCIA:	DEPARTAMENTO ADMINISTRATIVO DE GESTIÓN DEL MEDIO AMBIENTE	Fecha de reporte:	19/01/2016	Vigencia:	2016
--------------	---	-------------------	------------	-----------	------

Código dependencia	Código general	Clase	Identificación de la línea estratégica, componente, programa, indicador y proyectos de inversión	Clasificación (BP)	Meta a alcanzar Plan Indicativo	Meta de producto del proyecto (Descripción)	Indicador de producto del proyecto (Descripción)	Valor de la meta de producto del proyecto	Ponderación producto (%)	Presupuesto inicial (Pesos)	Día / Mes/ Año (Inicio)	Día / Mes/ Año (Finalización)	Dependencia responsable (Reparto administrativo)
4133		pr	recuperación de la oferta de bienes y servicios ambientales del cerro de los cristales Cali	21043815B		Asegurar los insumos necesarios para la recuperación ambiental del cerro de los Cristales	Cerro de los Cristales con lo dotación de insumos	1	25%	13,209,278			DAGMA
				21043815C		Construir el Centro de Atención a Visitantes I Etapa.	Construcción de la infraestructura necesaria para la atención de visitantes.	1	50%	10,000,000,000			
68,391,386,143													

 <p>ALCALDIA DE SANTIAGO DE CALI DIRECCIONAMIENTO ESTRATEGICO PLANEACION ECONOMICA Y SOCIAL</p>	SISTEMAS DE GESTIÓN Y CONTROL INTEGRADOS SGC - MECI - SISTEDA		MEDE01.03.18.P03.F01	
	FORMULACIÓN DEL PLAN DE ACCIÓN RELACIÓN DE LOS PROYECTOS DE COMPETENCIA DE LA DEPENDENCIA FRENTE AL PLAN DE DESARROLLO CUADRO 1F		VERSIÓN	4
			FECHA DE ENTRADA EN VIGENCIA	15/dic/2014


DEPENDENCIA:	SECRETARÍA DE EDUCACIÓN	Fecha de reporte:	15/01/2016	Vigencia:	2016
--------------	-------------------------	-------------------	------------	-----------	------

Código dependencia	Código general	Clase	Identificación de la línea estratégica, componente, programa, indicador y proyectos de inversión	Clasificación (BP)	Meta a alcanzar Plan Indicativo	Meta de producto del proyecto (Descripción)	Indicador de producto del proyecto (Descripción)	Valor de la meta de producto del proyecto	Ponderación producto (%)	Presupuesto inicial (Pesos)	Día / Mes / Año (Inicio)	Día / Mes / Año (Finalización)	Dependencia responsable (Reparto administrativo)
	31	L	CaliDA: Equidad para todos										
	3101	C	Intervención Social										
	3101001	P	Promoción, prevención, inclusión y generación de oportunidades con Niños, Niñas, Adolescentes y Jóvenes, NNAJ										
	31010010007	I	NNAJ de grupos vulnerables (Desplazados, LGTBI, de la calle y en situación de calle, desmovilizados e infractores de la Ley) vinculados al sistema educativo oficial consolidado										
				2039896				680	100.00%	70,000,000	01/01/2016	31/12/2016	
4143		pr	Mejoramiento de los procesos de inclusión educativa a grupos poblacionales vulnerables de Santiago de Cali	02039896A	Capacitar 180 docentes en adecuaciones curriculares para atención educativa de población en situación de calle (menor trabajador)	Docentes capacitados en adecuaciones curriculares para atención educativa de población en situación de calle		180	30.00%	18,000,000			Secretaría Municipal de Educación-subsecretaría de desarrollo pedagógico
				02039896B	Capacitar 500 NNA en áreas académicas fundamentales	NNA capacitados en áreas académicas fundamentales		500	70.00%	52,000,000			
				2040074				48	100.00%	250,000,000	01/01/2016	31/12/2016	
4143		pr	Fortalecimiento educativo y formativo integral complementario para niños, niñas y adolescentes afectados por el VIH-SIDA del municipio	02040074A	Atender 48 NNAJ afectados por VIH/SIDA en instituciones con programas de atención y formación complementaria	Niños, niñas, adolescentes y jóvenes afectados por VIH/SIDA atendidos.		48	34.00%	102,500,000			Secretaría Municipal de Educación-subsecretaría de desarrollo pedagógico
				02040074B	Atender 48 NNAJ afectados por VIH/SIDA con programa de atención Terapéutico y Psicosocial.	Niños, niñas, adolescentes y jóvenes atendidos en el programa de atención terapéutica y psicosocial.		48	33.00%	97,500,000			
				02040074C	Capacitar en programas de formación integral a 48 INNAJ afectados por VIH/SIDA	Numero de NNAJ afectados por VIH/SIDA capacitados en programas de formación integral		48	33.00%	50,000,000			
	31010010008	I	Instituciones Educativas Oficiales beneficiadas con kit escolares										
				2039999				4702	100.00%	300,000,000	01/01/2016	31/12/2016	
4143		pr	Suministro de kit escolares para las instituciones Educativas Oficiales del municipio de Santiago de Cali	2039999	Dotar con con kit's escolares a 4.702 Estudiantes de territorios TIO	Estudiantes de de territorios TIO con dotación de Kits Escolares		4702	100.00%	300,000,000			Secretaría Municipal de Educación-subsecretaría de desarrollo pedagógico
	31010010014	I	Instituciones educativas con jornada escolar extendida y complementaria										
				2040105				168	100.00%	430,000,000	01/01/2016	31/12/2016	
4143		pr	Implementación de la jornada única en las Instituciones educativas oficiales del municipio de Santiago de Cali	02040105A	Orientar 39 IEO en la implementación de la Jornada Única	IEO orientadas en la implementación de la Jornada Única		39	50.00%	220,800,000			Secretaría Municipal de Educación-subsecretaría de desarrollo pedagógico
				02040105B	Realizar 3 Jornadas ludicopedagógicas	Jornadas ludicopedagógicas realizadas		3	20.00%	13,900,000			
				02040105C	Capacitar 126 Docentes en gestión y prácticas pedagógicas en el aula	Docentes capacitados en gestión y prácticas pedagógicas en el aula		126	30.00%	195,300,000			
	31010010021	I	Asistencia psicológica profesional a las Instituciones Educativas Oficiales en los TIO										
				2039994				463	100.00%	500,000,000	01/01/2016	31/12/2016	

 <p>ALCALDIA DE SANTIAGO DE CALI DIRECCIONAMIENTO ESTRATEGICO PLANEACION ECONOMICA Y SOCIAL</p>	SISTEMAS DE GESTIÓN Y CONTROL INTEGRADOS SGC - MECI - SISTEDA		MEDE01.03.18.P03.F01	
	FORMULACIÓN DEL PLAN DE ACCIÓN RELACIÓN DE LOS PROYECTOS DE COMPETENCIA DE LA DEPENDENCIA FRENTE AL PLAN DE DESARROLLO CUADRO 1F		VERSIÓN	4
			FECHA DE ENTRADA EN VIGENCIA	15/dic/2014

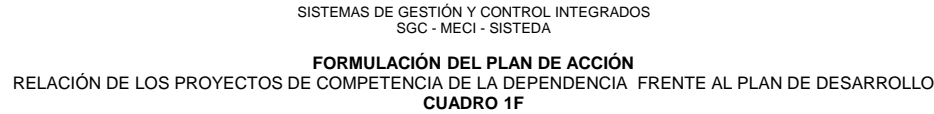
DEPENDENCIA:	SECRETARÍA DE EDUCACIÓN	Fecha de reporte:	15/01/2016	Vigencia:	2016
--------------	-------------------------	-------------------	------------	-----------	------

Código dependencia	Código general	Clase	Identificación de la línea estratégica, componente, programa, indicador y proyectos de inversión	Clasificación (BP)	Meta a alcanzar Plan Indicativo	Meta de producto del proyecto (Descripción)	Indicador de producto del proyecto (Descripción)	Valor de la meta de producto del proyecto	Ponderación producto (%)	Presupuesto inicial (Pesos)	Día / Mes/ Año (Inicio)	Día / Mes / Año (Finalización)	Dependencia responsable (Reparto administrativo)
4143		pr	Apoyo psicosocial para la convivencia en Instituciones educativas oficiales en el municipio de Santiago de Cali	02039994A	Realizar en 22 IEO planes integrales de convivencia escolar articulados a las gestiones institucionales según guía 34 del MEN.	Instituciones Educativas Oficiales con planes integrales de convivencia escolar elaborados		22	10.00%	9,000,000			Secretaria Municipal de Educacion-sub secretaria de desarrollo pedagogico
				02039994B	Implementar en 22 IEO Planes Integrales de convivencia escolar	Instituciones Educativas Oficiales con asistencia tecnica en los planes integrales de convivencia escolar		22	10.00%	49,000,000			
				02039994C	Realizar en 22 IEO acompañamiento sicosocial en casos de violencia escolar con estudiantes y familias	Instituciones Educativas Oficiales con orientacion y apoyo sicosocial en casos de violencia escolar		22	25.00%	117,000,000			
				02039994D	Acompañar 330 Docentes en el fortalecimiento de la relación en el aula entre docente-estudiante	Docentes acompañados en el fortalecimiento de la relación en el aula entre docente-estudiante		330	15.00%	98,000,000			
				02039994E	Fortalecer los Comites de Convivencia Escolar de 22 IEO con apoyo sicosocial	Comités Escolares de Convivencia con acompañamiento psicosocial		22	10.00%	94,500,000			
				02039994F	Capacitar 22 NNAJ en estrategias de transformación educativa de los conflictos.	Estudiantes con habilidades prosociales fortalecidas		22	10.00%	84,000,000			
				02039994G	Realizar 1 Documento de Sistematización de la Experiencia.	Documento sistematizado		1	10.00%	24,000,000			
				02039994H	Dotar a 22 IEO con Material Didactico	Material Didactico dotado		22	10.00%	24,500,000			
3101003	P	Lucha contra la pobreza y el hambre											
31010030010	I	Instituciones Educativas Oficiales beneficiadas con desayunos escolares											
4143		pr	Fortalecimiento del programa de alimentacion escolar en TIOS municipio Santiago de Cali	2040032				119,564	100.00%	27,717,102,731	01/01/2016	31/12/2016	Secretaria Municipal de Educacion-sub secretaria de desarrollo pedagogico
				02040032A	Beneficiar a 62.290 Estudiantes de las IEO de las comunas TIO, con suministro de raciones alimenticias	Estudiantes de las IEO de Comunas TIO beneficiados con suministro de raciones alimenticias		62,290	34.00%	16,016,026,301			
				02040032B	Beneficiar a 55.787 Estudiantes del programa de ampliacion de cobertura en las comunas TIO con complemento alimentario	Estudiantes del programa de ampliacion de cobertura en las comunas TIO con complemento alimentario		55,787	33.00%	10,647,436,786			
				02040032C	Beneficiar con suministro de almuerzo a 1.487 Estudiantes de las comunas TIO	estudiantes de las IEO en las comunas TIO beneficiados con suministro de almuerzo		1,487	33.00%	1,053,639,644			

 <p>ALCALDIA DE SANTIAGO DE CALI DIRECCIONAMIENTO ESTRATEGICO PLANEACION ECONOMICA Y SOCIAL</p>	SISTEMAS DE GESTIÓN Y CONTROL INTEGRADOS SGC - MECI - SISTEDA		MEDE01.03.18.P03.F01	
	FORMULACIÓN DEL PLAN DE ACCIÓN RELACIÓN DE LOS PROYECTOS DE COMPETENCIA DE LA DEPENDENCIA FRENTE AL PLAN DE DESARROLLO CUADRO 1F		VERSIÓN	4
			FECHA DE ENTRADA EN VIGENCIA	15/dic/2014

DEPENDENCIA:	SECRETARÍA DE EDUCACIÓN	Fecha de reporte:	15/01/2016	Vigencia:	2016
--------------	-------------------------	-------------------	------------	-----------	------


Código dependencia	Código general	Clase	Identificación de la línea estratégica, componente, programa, indicador y proyectos de inversión	Clasificación (BP)	Meta a alcanzar Plan Indicativo	Meta de producto del proyecto (Descripción)	Indicador de producto del proyecto (Descripción)	Valor de la meta de producto del proyecto	Ponderación producto (%)	Presupuesto inicial (Pesos)	Día / Mes / Año (Inicio)	Día / Mes / Año (Finalización)	Dependencia responsable (Reparto administrativo)
	32	L	CaliDA: Bienestar para todos										
	3201	C	Cali, Ciudad Educadora										
	3201001	P	Todos al Aula										
	32010010001	I	Niños y niñas matriculados en el nivel de preescolar										
				2039991				392	100.00%	400,000,000	01/01/2016	31/12/2016	
				02039991A	Formar a 300 Docentes de transición a primaria, en la articulación de transición a primaria	Docentes de transición a primaria formados en la articulación de transición a primaria		300	50.00%	200,000,000			
4143		pr	Fortalecimiento de la atención a los niños, niñas de transición en las Instituciones Educativas en el Municipio de Santiago de Cali	02039991B	Realizar 1 Evento para el fortalecimiento de estrategias pedagógicas para el desarrollo infantil	Eventos de la niñez realizados		1	29.00%	116,900,000			Secretaría Municipal de Educación-sub secretaria de desarrollo pedagógico
				02039991C	Realizar acompañamiento técnico insitu a 91 IEO para la implementación de referentes técnicos en educación inicial	IEO con acompañamiento técnico insitu para la implementación de referentes técnicos en educación inicial realizado		91	21.00%	83,100,000			
	32010010006	I	Niños, niñas y jóvenes en situación de deserción escolar en el sistema educativo regular oficial										
				2040031				865	100.00%	450,000,000	01/01/2016	31/12/2016	
				02040031A	Atender 390 Niños y niñas en extraedad en el programa de brújula	Estudiantes beneficiados		390	45.00%	194,122,500			
4143		pr	Fortalecimiento de metodologías educativas flexibles en las Instituciones Educativas oficiales del municipio de Santiago de Cali	02040031B	Atender 470 Niños, niñas en extraedad en el programa de aceleración de aprendizaje	Estudiantes beneficiados		470	50.00%	233,942,500			Secretaría Municipal de Educación-sub secretaria de desarrollo pedagógico
				02040031C	Dotar 5 Aulas de metodologías educativas flexibles	Aulas dotadas		5	5.00%	21,935,000			
				2040042				173,490	100.00%	14,329,355,000	01/01/2016	31/12/2016	
4143		pr	Implantación de la gratuidad educativa para los estudiantes de las Instituciones Educativas Oficiales del municipio Santiago de Cali	2040042	Beneficiar con gratuidad Educativa a 173,490 Niños, niñas y jóvenes matriculados en las Instituciones Educativas Oficiales	Estudiantes matriculados en IEO beneficiados con gratuidad educativa		173,490	100.00%	14,329,355,000			Secretaría Municipal de Educación- Subsecretaría de Administración de los Recursos
				2040072				8,269	100.00%	6,826,632,792	01/01/2016	31/12/2016	
				02040072A	Beneficiar a 6.542 Estudiantes de la zona rural y de ladera con servicio de transporte escolar	Estudiantes beneficiados con servicio de transporte escolar		6,542	84.00%	5,831,811,662			



4


15/dic/2014

DEPENDENCIA:			SECRETARÍA DE EDUCACIÓN					Fecha de reporte:		15/01/2016		Vigencia:		2016	
Código dependencia	Código general	Clase	Identificación de la línea estratégica, componente, programa, indicador y proyectos de inversión	Clasificación (BP)	Meta a alcanzar Plan Indicativo	Meta de producto del proyecto (Descripción)	Indicador de producto del proyecto (Descripción)	Valor de la meta de producto del proyecto	Ponderación producto (%)	Presupuesto inicial (Pesos)	Día / Mes/ Año (Inicio)	Día / Mes / Año (Finalización)	Dependencia responsable (Reparto administrativo)		
4143		pr	Servicio de transporte escolar a estudiantes de matrícula oficial del municipio de Cali	02040072B		Beneficiar a 1.270 Estudiantes de población vulnerable de la Institucion Educativa Isaías Duarte Cancino con servicio de transporte escolar	Estudiantes de poblacion vulnerable beneficiados con servicio de transporte escolar	1,270	10.00%	834,830,000			Secretaria Municipal de Educacion-sub secretaria de desarrollo pedagogico		
				02040072C		Beneficiar a 457 Estudiantes de poblacion vulnerable pertenecientes a las Instituciones Educativas Oficiales con servicio de transporte escolar	Estudiantes beneficiados con tranporte escolar	457	6.00%	159,991,130					
4143		pr	Divulgacion de la oferta Institucional y los mecanismos de ingreso a las Instituciones Educativas Oficiales del municipio de Santiago de Cali	2040108				5	100.00%	100,000,000	01/01/2016	31/12/2016	Secretaria Municipal de Educacion-sub secretaria de desarrollo pedagogico		
				02040108A		Realizar un (1) difusion de los procesos de inscripcion y matricula en las IEO	Proceso de inscripcion y matricula en las IEO difundido	1	60.00%	44,000,000					
				02040108B		Realizar acompañamiento técnico a 4 Centros de inscripcion de la SEM en los procesos de inscripcion y matricula	Centros de inscripcion de las SEM acompañados	4	40.00%	56,000,000					
	32010010007	I	Aulas nuevas en las Instituciones Educativas Oficiales construidas con normas NTC	2039984				131	100.00%	12,310,799,642	01/01/2016	31/12/2016			
4143		pr	Construccion de aulas nuevas en las Instituciones Educativas Oficiales del municipio Santiago de Cali	02039984A		Construir 115 Aulas nuevas en las Sedes de las Instituciones Educativas oficiales Bajo Normas NTC y NSR	Aulas nuevas en lasInstituciones EducativasOficiales construidas con normas NTC	115	95.00%	11,622,920,855			Secretaría de Educación Municipal-Subsecretaría de Planeación Sectorial		
				02039984B		realizar 15 Informes de seguimiento de las obras	Obras de infraestructura con seguimiento realizado	15	4.00%	510,606,060					
				02039984C		Elaborar 1 Diseños de aulas nuevas	IEO con diseños de aulas nuevas	1	1.00%	177,272,727					
	32010010009	I	Mantenimiento, adecuación de ambientes escolares	2039935				62	100.00%	4,589,200,358	01/01/2016	31/12/2016			
				02039935A		Adecuar bajo Normas NTC, 6 Ambientes Escolares (Vig. Futuras)	Ambientes escolares intervenidos	6	32.00%	1,446,343,215					
				02039935B		Adecuar 10 Restaurantes escolares de IEI con Programa de Jornada Unica	Restaurantes escolares adecuados	10	30.00%	1,363,636,364					
				02039935C		Construir una 1 Cubierta de la cancha multiple de la sede Educativa Oficial Villa Colombia Sede Principal	Sede educativa con cancha multiple adecuada	1	8.00%	363,636,364			Secretaría de Educación		

 <p>ALCALDIA DE SANTIAGO DE CALI DIRECCIONAMIENTO ESTRATEGICO PLANEACION ECONOMICA Y SOCIAL</p>	SISTEMAS DE GESTIÓN Y CONTROL INTEGRADOS SGC - MECI - SISTEDA		MEDE01.03.18.P03.F01	
	FORMULACIÓN DEL PLAN DE ACCIÓN		VERSIÓN	4
	RELACIÓN DE LOS PROYECTOS DE COMPETENCIA DE LA DEPENDENCIA FRENTE AL PLAN DE DESARROLLO CUADRO 1F		FECHA DE ENTRADA EN VIGENCIA	15/dic/2014


DEPENDENCIA:	SECRETARÍA DE EDUCACIÓN	Fecha de reporte:	15/01/2016	Vigencia:	2016
--------------	-------------------------	-------------------	------------	-----------	------

Código dependencia	Código general	Clase	Identificación de la línea estratégica, componente, programa, indicador y proyectos de inversión	Clasificación (BP)	Meta a alcanzar Plan Indicativo	Meta de producto del proyecto (Descripción)	Indicador de producto del proyecto (Descripción)	Valor de la meta de producto del proyecto	Ponderación producto (%)	Presupuesto inicial (Pesos)	Día / Mes / Año (Inicio)	Día / Mes / Año (Finalización)	Dependencia responsable (Reperto administrativo)
4143		pr	mejoramiento de la infraestructura escolar de la sede educativa escolar y mantenimiento de la Secretaría de Educación Municipal	02039935D	Adecuación de 10 Ambientes Escolares bajo Normas NTC	Ambientes escolares intervenidos		10	12.00%	571,428,571			Municipal-Subsecretaría de Planeación Sectorial
				02039935E	Realizar 23 Informes de seguimiento de las obras	Obras de infraestructura con seguimiento realizado		23	5.00%	257,792,208			
				02039935F	Realizar 11 Diseños para la adecuación de los ambientes escolares de las IEO	Diseños realizados		11	2.00%	88,363,636			
				02039935G	Realizar 1 acompañamiento al Proceso de mejoramiento de ambientes escolares de las IEO	Acompañamiento realizado al Proceso de mejoramiento de ambientes escolares de las IEO		1	11.00%	498,000,000			
				2040058				2	100.00%	130,000,000	01/01/2016	31/12/2016	
4143		pr	Adecuación de la infraestructura educativa en las Sedes Educativas de la Comuna 13 del Municipio de Cali	02040058A	Adecuar 1 baterías sanitarias en la sede principal IEO Luz Haydee Guerrero Sede Principal	Baterías sanitarias adecuadas en IEO Luz Haydee Guerrero Sede Principal		1	50.00%	80,000,000			Secretaría de Educación Municipal-Subsecretaría de Planeación Sectorial
				02040058B	Realizar 1 diseño para adecuación de zona deportiva sede Juan Pablo II IEO el diamante	diseños para adecuación de zonas deportivas IEO El Diamante Sede Juan Pablo II		1	50.00%	50,000,000			
				2040065				4	100.00%	200,000,000	01/01/2016	31/12/2016	
				02040065A	Adecuar 1 Zona deportiva recreativa sede Juan Pablo II	zonas deportivas/recreativas adecuadas en la sede Juan Pablo II		1	25.00%	46,050,823			
4143		pr	Adecuaciones de las zonas deportivas recreativas de las sedes educativas de la comuna 18 del municipio de Cali	02040065B	adecuar 1 Zona deportiva/recreativa sede Alvaro Escobar navia	zonas deportivas/recreativas adecuadas en la sede Alvaro Escobar Navia		1	25.00%	27,118,281			Secretaría de Educación Municipal-Subsecretaría de Planeación Sectorial
				02040065C	Adecuar 1 Zona deportiva/recreativa sede Templo del Saber	zonas deportivas/recreativas adecuadas en la sede Templo del saber		1	25.00%	35,733,970			
				02040065D	Adecuar 1 Zona deportiva/recreativa sede Jhon F. Kennedy	zonas deportivas/recreativas adecuadas en la sede Jhon F. Kennedy		1	25.00%	91,096,926			
				2040088				3	100.00%	120,000,000	01/01/2016	31/12/2016	
				02040088A	Adecuar 1 alcantarillado sede Asturias IEO Marice Sinisterra	alcantarillados adecuados en la sede Asturias		1	34.00%	50,000,000			
4143		pr	Adecuación de la infraestructura educativa en las Sedes Educativas de la Comuna 12 del Municipio de Cali	02040088B	Adecuar 1 sistema eléctrico sede Niño Jesus de Praga IEO Juan XXIII	sistemas eléctricos adecuados sede Niño Jesus de Praga		1	33.00%	20,000,000			Secretaría de Educación Municipal-Subsecretaría de Planeación Sectorial

 <p>ALCALDIA DE SANTIAGO DE CALI DIRECCIONAMIENTO ESTRATEGICO PLANEACION ECONOMICA Y SOCIAL</p>	SISTEMAS DE GESTIÓN Y CONTROL INTEGRADOS SGC - MECI - SISTEDA		MEDE01.03.18.P03.F01	
	FORMULACIÓN DEL PLAN DE ACCIÓN		VERSIÓN	4
	RELACIÓN DE LOS PROYECTOS DE COMPETENCIA DE LA DEPENDENCIA FRENTE AL PLAN DE DESARROLLO CUADRO 1F		FECHA DE ENTRADA EN VIGENCIA	15/dic/2014


DEPENDENCIA:	SECRETARÍA DE EDUCACIÓN	Fecha de reporte:	15/01/2016	Vigencia:	2016
--------------	-------------------------	-------------------	------------	-----------	------

Código dependencia	Código general	Clase	Identificación de la línea estratégica, componente, programa, indicador y proyectos de inversión	Clasificación (BP)	Meta a alcanzar Plan Indicativo	Meta de producto del proyecto (Descripción)	Indicador de producto del proyecto (Descripción)	Valor de la meta de producto del proyecto	Ponderación producto (%)	Presupuesto inicial (Pesos)	Día / Mes / Año (Inicio)	Día / Mes / Año (Finalización)	Dependencia responsable (Reparto administrativo)
4143	pr		Adecuación Locativa de la Sede Educativa Luis Carlos Rojas de la comuna 17 del Municipio de Santiago de Cali	02040088C		Adecuar 1 cubierta sede Julio Rincon IEO Juan XXIII	cubiertas adecuadas sede Julio Rincon	1	33.00%	50,000,000			Secretaría de Educación Municipal-Subsecretaría de Planeación Sectorial
				2040089				1	100.00%	120,000,000	01/01/2016	31/12/2016	
				02040089A		Adecuar los pisos de 1 sede Luis Carlos Rojas IETI	Sedes con pisos adecuados	1	100.00%	120,000,000			
4143	pr		Adecuación del sistema de acueducto y alcantarillado de las sedes educativas de la comuna 2 del Municipio de Cali	2040090				2	100.00%	1,199,366,692	01/01/2016	31/12/2016	Secretaría de Educación Municipal-Subsecretaría de Planeación Sectorial
				02040090A		Adecuar 1 Alcantarillado sanitario sede republica de Francia	Alcantarillado sanitario adecuado de la sede republica de francia	1	25.00%	298,920,261			
				02040090B		Adecuar 1 Alcantarillado pluvial en la sede epublica de Francia	Alcantarillado pluvial adecuado de la sede republica de francia	1	75.00%	900,446,431			
4143	pr		Adecuación de la planta física de la sede educativa Republica de Cuba de la IEO Felidia Comuna 59 del Municipio de Cali	2040092				1	100.00%	59,825,540	01/01/2016	31/12/2016	Secretaría de Educación Municipal-Subsecretaría de Planeación Sectorial
				02040092A		Adecuar 1 cubierta en sede Republica de Cuba de la IEO Felidia	Cubiertas adecuadas de la sede republica de cuba	1	100.00%	59,825,540			
				2040093				8	100.00%	300,000,000	01/01/2016	31/12/2016	
4143	pr		Adecuación de la planta física en las sedes educativas de la Comuna 18 del Municipio de Cali	02040093A		Realizar 8 adecuaciones a Sedes educativas para facilitar el acceso a personas en condiciones de discapacidad	Sedes educativas con adecuaciones realizadas para facilitar el acceso a personas en condiciones de discapacidad	8	100.00%	300,000,000			Secretaría de Educación Municipal-Subsecretaría de Planeación Sectorial
				2040094				1	100.00%	94,651,080	01/01/2016	31/12/2016	
4143	pr		Adecuación de la planta física de la sede educativa principal de la IEO Golondrinas Comuna 65 del Municipio de Cali	002040094A		Realizar 1 Cerramiento de sede principal de la IEO Golondrina	Cerramiento construido sede principal IEO golondrinas	1	100.00%	94,651,080			Secretaría de Educación Municipal-Subsecretaría de Planeación Sectorial
				2040095				1	100.00%	70,000,000	01/01/2016	31/12/2016	
4143	pr		Adecuación de la planta física de las sedes educativas de la comuna 20 del Municipio de Cali	02040095A		Realizar 1 adecuacion de la cubierta sede Miguel Antonio Caro de la IEO Eustaquio Palacio	Cubierta de la sede Miguel Antonio Caro IEO Eustaquio Palacios, adecuada	1	100.00%	70,000,000			Secretaría de Educación Municipal-Subsecretaría de Planeación Sectorial
				2040099				3	100.00%	170,000,000	01/01/2016	31/12/2016	
4143	pr		Adquisición de predios aledaños para ampliar la Sede Principal de la IEO Técnico Industrial Ciudadela Desepez Comuna 21 Municipio de Cali	02040099A		Adquirir 3 Predios en la institucion educativa tecnica ciudadela Desepez - sede principal	Predios adquiridos en la institucion educativa tecnica ciudadela Desepez - sede principal	3	100.00%	170,000,000			Secretaría de Educación Municipal-Subsecretaría de Planeación Sectorial
				2040100				1	100.00%	194,651,080	01/01/2016	31/12/2016	
4143	pr		Adecuación de la planta física de las sedes educativas de la IEO Montebello de la Comuna 64 del Municipio de Cali	02040100A		Adecuar 1 baterias sanitarias sede San Pedro Apostol de la IEO montebello	baterias sanitarias adecuadas de la IEO Montebello sede San Pedro Apostol	1	100.00%	194,651,080			Secretaría de Educación Municipal-Subsecretaría de Planeación Sectorial
				2040101				1	100.00%	50,000,000	01/01/2016	31/12/2016	
4143	pr		Adecuación de la planta física de las sedes educativas de la IEO Pichinde de la Comuna 57 del Municipio de Cali	02040101A		Adecuacion 1 baterias sanitarias sede Sergio Cantillo de la IEO Pichinde	Baterias sanitarias adecuadas de la IEO Pichinde sede Sergio Cantillo	1	100.00%	50,000,000			Secretaría de Educación Municipal-Subsecretaría de Planeación Sectorial

 <p>ALCALDIA DE SANTIAGO DE CALI DIRECCIONAMIENTO ESTRATEGICO PLANEACION ECONOMICA Y SOCIAL</p>	SISTEMAS DE GESTIÓN Y CONTROL INTEGRADOS SGC - MECI - SISTEDA		MEDE01.03.18.P03.F01	
	FORMULACIÓN DEL PLAN DE ACCIÓN		VERSIÓN	4
	RELACIÓN DE LOS PROYECTOS DE COMPETENCIA DE LA DEPENDENCIA FRENTE AL PLAN DE DESARROLLO CUADRO 1F		FECHA DE ENTRADA EN VIGENCIA	15/dic/2014


DEPENDENCIA:	SECRETARÍA DE EDUCACIÓN	Fecha de reporte:	15/01/2016	Vigencia:	2016
--------------	-------------------------	-------------------	------------	-----------	------

Código dependencia	Código general	Clase	Identificación de la línea estratégica, componente, programa, indicador y proyectos de inversión	Clasificación (BP)	Meta a alcanzar Plan Indicativo	Meta de producto del proyecto (Descripción)	Indicador de producto del proyecto (Descripción)	Valor de la meta de producto del proyecto	Ponderación producto (%)	Presupuesto inicial (Pesos)	Día / Mes / Año (Inicio)	Día / Mes / Año (Finalización)	Dependencia responsable (Reperto administrativo)
4143		pr	Adecuación de la planta física de las sedes educativas de la IEO La Paz del Corregimiento La Castilla Comuna 62 del Municipio de Cali	2040102				1	100.00%	60,000,000	01/01/2016	31/12/2016	Secretaría de Educación Municipal-Subsecretaría de Planeación Sectorial
				02040102A	Adecuar 1 Sistema electrico de la sede Sagrado Corazon de Jesus de la IEO La Paz	Sistemas eléctricos adecuados de la IEO La Paz sede Sagrado Corazon de Jesus		1	100.00%	60,000,000			
4143		pr	Adecuación de la planta física de las sedes educativas de la IEO La Leonera de la Comuna 58 del Municipio de Cali	2040103				1	100.00%	40,000,000	01/01/2016	31/12/2016	Secretaría de Educación Municipal-Subsecretaría de Planeación Sectorial
				02040103A	Construir 1 Cerramiento de la IEO la Leonera ITA Farallones	cerramientos construidos de la IE La Leonera ITA Farallones		1	100.00%	40,000,000			
4143		pr	Adecuación de la planta física de las sedes educativas de la IEO Francisco Jose Lloreda Mera de la Comuna 61 del Municipio de Cali	2040104				1	100.00%	50,000,000	01/01/2016	31/12/2016	Secretaría de Educación Municipal-Subsecretaría de Planeación Sectorial
				02040104A	Construir 1 Cerramiento de la sede Boyaca	Cerramientos construidos sede Boyaca		1	100.00%	50,000,000			
32010010010		I	Dotación de Instituciones Educativas										
				2039871				2,961	100.00%	500,000,000	01/01/2016	31/12/2016	Secretaría Municipal de Educación- Subsecretaría de Administración de los Recursos
4143		pr	dotacion de equipos,material didactico,insumos y suministros para las instituciones educativas oficialesdel Municipio Santiago de Cali	02039871A	Dotar 1.321 Mobiliarios para estudiantes de las IEO	Mobiliarios dotados para estudiantes de las IEO		1,321	26.00%	78,570,000			
				02039871B	Dotar 1.607 mobiliarios para Docentes de las IEO	Mobiliarios dotado para docentes de las IEO		1,607	25.00%	283,150,000			
				02039871C	Dotar 11 Equipos de laboratorios a las IEO	Laboratorios dotados a las IEO		11	17.00%	65,000,000			
				02039871D	Dotar 19 IEO de materiales y suministros	IEO dotadas con materiales y suministros		19	15.00%	52,906,775			
				02039871E	Dotar 3 IEO con implementos deportivos	IEO dotadas con implementos deportivos		3	17.00%	20,373,225			
4143		pr	Dotacion de mesas y asientos para computadores a las sedes educativas de las IEO de la comuna 16 del municipio de Cali	2040084				88	100.00%	5,940,000	01/01/2016	31/12/2016	Secretaría Municipal de Educación- Subsecretaría de Administración de los Recursos
				02040084A	Dotar con 4 Mesas a la IEO Alejandro Montaña	mesas para computadores dotados, para Sede Alejandro Montaña		4	25.00%	1,170,000			
				02040084B	Dotar con 4 Mesas a la IEO Antonio Nariño	Mesas para computadores dotados, para la Sede Antonio Nariño		4	25.00%	1,170,000			
				02040084C	Dotar con 40 Asientos a la IEO Alejandro Montaña	Asientos para computadores dotados para Sede Alejandro Montaña		40	25.00%	1,800,000			
				02040084D	Dotar con 40 Asientos a la IEO Antonio Nariño	Asientos para computadores dotados para la Sede Antonio Nariño		40	25.00%	1,800,000			
32010010011		I	Instituciones educativas administrando fondos de servicios educativos										
4143		pr	Fortalecimiento fondo de Servicios educativos Municipio de Cali	2040046				91	100.00%	3,425,134,000	01/01/2016	31/12/2016	Secretaría Municipal de Educación- Subsecretaría de Administración de los Recursos
				02040046A	Fortalecer a las 91 Instituciones Educativas Oficiales con fondos de servicios educativos	Sedes intervenidas con fondos de Servicios Educativos		91	100.00%	3,425,134,000			
32010010012		I	Pago a personal docente, administrativo y contratos de cobertura educativa										
				2040075				8069	100.00%	389,258,945,177	01/01/2016	31/12/2016	
				02040075A	Cancelar 5,949 salarios de docentes	docentes con salarios cancelados		5949	69.66%	290,099,373,462			

 <p>ALCALDIA DE SANTIAGO DE CALI DIRECCIONAMIENTO ESTRATEGICO PLANEACION ECONOMICA Y SOCIAL</p>	SISTEMAS DE GESTIÓN Y CONTROL INTEGRADOS SGC - MECI - SISTEDA		MEDE01.03.18.P03.F01	
	FORMULACIÓN DEL PLAN DE ACCIÓN RELACIÓN DE LOS PROYECTOS DE COMPETENCIA DE LA DEPENDENCIA FRENTE AL PLAN DE DESARROLLO CUADRO 1F		VERSIÓN	4
			FECHA DE ENTRADA EN VIGENCIA	15/dic/2014


DEPENDENCIA:	SECRETARÍA DE EDUCACIÓN	Fecha de reporte:	15/01/2016	Vigencia:	2016
--------------	-------------------------	-------------------	------------	-----------	------

Código dependencia	Código general	Clase	Identificación de la línea estratégica, componente, programa, indicador y proyectos de inversión	Clasificación (BP)	Meta a alcanzar Plan Indicativo	Meta de producto del proyecto (Descripción)	Indicador de producto del proyecto (Descripción)	Valor de la meta de producto del proyecto	Ponderación producto (%)	Presupuesto inicial (Pesos)	Día / Mes / Año (Inicio)	Día / Mes / Año (Finalización)	Dependencia responsable (Reparto administrativo)
4143	pr		Administración pago personal docentes, dir. docentes, administrativos y apoyo a la gestión administrativa de la SEM del Municipio de Santiago de Cali	02040075B	Cancelar 453 salarios de Directivos docentes	Directivos docentes con salarios cancelados		453	8.86%	30,471,943,410			Secretaría Municipal de Educación- Subsecretaría de Administración de los Recursos
				02040075C	Cancelar 1.192 salarios de Administrativos IEO	Administrativos IEO con salarios cancelados		1192	15.15%	46,581,065,305			
				02040075D	Cancelar 128 salarios de Administrativos planta central SEM	administrativos planta central con salarios cancelados		128	2.25%	7,406,563,000			
				02040075E	Prestar el Servicio de vigilancia a 94 Sedes educativas	Sedes con servicio de vigilancia		94	1.78%	7,939,208,664			
				02040075F	Prestar el servicio de aseo a 87 Instituciones Educativas oficiales	I.E. O con servicio de aseo		87	1.22%	5,519,757,672			
				02040075G	Realizar 165 apoyos para la Administración de la prestación del servicio público de educación	Apoyos realizados para la administración de la prestación del servicio público de educación		165	1.03%	1,041,033,664			
				02040075H	Realizar 1 Dotación de materiales y equipos	Materiales y Equipos Adquiridos		1	0.05%	200,000,000			
4143	pr		Ampliación de la capacidad de atención de población en edad escolar en el municipio de Santiago de Cali	2040076				105,603	100.00%	142,646,336,864	01/01/2016	31/12/2016	Secretaría Municipal de Educación-sub secretaría de desarrollo pedagógico
				02040076A	Atender con ampliación de cobertura a 105.603 Niños, niñas, adolescentes y jóvenes al servicio educativo.	Niños, niñas, adolescentes y jóvenes con acceso a educación, con ampliación de cobertura		105,603	100.00%	142,646,336,864			
32010010013	I		Establecimientos de educación para el trabajo y el desarrollo humano con regulación por parte de la SEM	2040109				1,004	100.00%	204,359,000	01/01/2016	31/12/2016	
4143	pr		Fortalecimiento del ejercicio de la inspección y vigilancia de los establecimientos educativos del Municipio de Cali	02040109A	Realizar evaluación y regulación a 350 Establecimientos de educación	Establecimientos de educación con evaluación y/o regulación realizada		350	45.00%	124,409,000			despacho SEM
				02040109B	Realizar 150 informes de evaluación de programa de educación para el trabajo y el desarrollo Humano realizados	Informes de evaluación del programa de educación para el trabajo y el desarrollo humano realizados		150	30.00%	66,950,000			
				02040109C	Informar a 500 Directivos de establecimientos educativos en el cumplimiento de la normatividad vigente	Directivos informados en el cumplimiento de la normatividad vigente		500	15.00%	5,000,000			
				02040109D	Realizar 4 divulgaciones de la normatividad vigente del sector educativo	Divulgaciones realizadas de la normatividad vigente		4	10.00%	8,000,000			
32010010014	I		Instituciones educativas oficiales beneficiadas con desayunos escolares	2040045				80,467	100.00%	21,813,928,269	01/01/2016	31/12/2016	

 <p>ALCALDIA DE SANTIAGO DE CALI DIRECCIONAMIENTO ESTRATEGICO PLANEACION ECONOMICA Y SOCIAL</p>	SISTEMAS DE GESTIÓN Y CONTROL INTEGRADOS SGC - MECI - SISTEDA		MEDE01.03.18.P03.F01	
	FORMULACIÓN DEL PLAN DE ACCIÓN		VERSIÓN	4
	RELACIÓN DE LOS PROYECTOS DE COMPETENCIA DE LA DEPENDENCIA FRENTE AL PLAN DE DESARROLLO CUADRO 1F		FECHA DE ENTRADA EN VIGENCIA	15/dic/2014


DEPENDENCIA:	SECRETARÍA DE EDUCACIÓN	Fecha de reporte:	15/01/2016	Vigencia:	2016
--------------	-------------------------	-------------------	------------	-----------	------

Código dependencia	Código general	Clase	Identificación de la línea estratégica, componente, programa, indicador y proyectos de inversión	Clasificación (BP)	Meta a alcanzar Plan Indicativo	Meta de producto del proyecto (Descripción)	Indicador de producto del proyecto (Descripción)	Valor de la meta de producto del proyecto	Ponderación producto (%)	Presupuesto inicial (Pesos)	Día / Mes/ Año (Inicio)	Día / Mes / Año (Finalización)	Dependencia responsable (Reparto administrativo)
4143		pr	Fortalecimiento del programa de alimentacion escolar en el municipio Santiago de Cali	02040045A	Beneficiar a 54.855 Estudiantes de las IEO con suministro de raciones alimenticias	Estudiantes de las IEO beneficiados con suministro de raciones alimenticias		54,585	25.00%	13,501,783,034			Secretaria Municipal de Educacion-sub secretaria de desarrollo pedagogico
				02040045B	Beneficiar a 13.336 Estudiantes de las IEO de los corregimientos con suministro de raciones alimenticias	Estudiantes de las IEO en los corregimientos beneficiados con raciones alimenticias suministradas		13,336	23.00%	2,880,576,000			
				02040045C	Beneficiar a 7.979 Estudiantes del programa de ampliacion de cobertura con complemento alimentario	estudiantes del programa de ampliacion de cobertura con complemento alimentario		7,979	23.00%	549,624,439			
				02040045D	Realizar el 100% del acompañamiento Programa de alimentación escolar - PAE	% de acompañamiento al programa de alimentacion escolar		100	19.00%	2,000,000,000			
				02040045E	Beneficiar a 4.467 Estudiantes del Programa de Jornada Unica con almuerzo	estudiantes de las IEO de Programa de Jornada Unica beneficiados con almuerzo		4,467	10.00%	2,881,944,796			
32010010015			I	Pago de servicios públicos y arrendamientos de sedes educativas oficiales									
4143		pr	Administracion pago de servicios publicos y arrendamiento de las sedes educativas oficiales del municipio de Santiago de Cali	2040006				8	100.00%	732,411,340	01/01/2016	31/12/2016	Secretaria Municipal de Educacion- Subsecretaria de Administracion de los Recursos
				02040006A	Garantizar el arrendamiento a 8 Sedes educativas Oficiales	Sedes Educativas Oficiales con arrendamientos		8	100.00%	732,411,340			
3201002			P	Tecnología Digital en el Aula									
32010020001			I	Computadores para uso en el aula (por fuera de la sala de sistemas) de los estudiantes de las instituciones educativas oficiales.									
4143		pr	fortalecimiento para uso en el aula de dispositivos de computo en las Instituciones Educativas oficiales del municipio de Santiago de Cali	2040081				341	100.00%	1,000,000,000	01/01/2016	31/12/2016	Secretaria de Educación Municipal-Subsecretaria de Planeación Sectorial
				02040081A	Realizar un 1 Apoyo a la Implementación y apropiación de los diferentes aplicativos, Plataforma de gestión Educativa y recursos TIC	Apoyo realizado		1	50.00%	343,800,000			
				02040081B	Realizar acompañamiento in situ a 340 Docentes para la apropiacion de las TIC	docentes con acompañamiento in situ para la apropiacion de las TIC		340	50.00%	656,200,000			
32010020002			I	Computadores de las instituciones educativas oficiales en las salas de sistemas con licenciamiento de software									
4143		pr	Dotacion de licencias de software a las Instituciones Educativas Oficiales del Municipio de Santiago de Cali	2039983				12,030	100.00%	99,945,240	01/01/2016	31/12/2016	Secretaría de Educación Municipal-Subsecretaria de Planeación Sectorial
				02039983A	Realizar dotacion de 12.030 Licencias de office y windows	Licencias office y windows dotadas		12,030	100.00%	99,945,240			

 <p>ALCALDIA DE SANTIAGO DE CALI DIRECCIONAMIENTO ESTRATEGICO PLANEACION ECONOMICA Y SOCIAL</p>	SISTEMAS DE GESTIÓN Y CONTROL INTEGRADOS SGC - MECI - SISTEDA		MEDE01.03.18.P03.F01	
	FORMULACIÓN DEL PLAN DE ACCIÓN		VERSIÓN	4
	RELACIÓN DE LOS PROYECTOS DE COMPETENCIA DE LA DEPENDENCIA FRENTE AL PLAN DE DESARROLLO CUADRO 1F		FECHA DE ENTRADA EN VIGENCIA	15/dic/2014


DEPENDENCIA:	SECRETARÍA DE EDUCACIÓN	Fecha de reporte:	15/01/2016	Vigencia:	2016
--------------	-------------------------	-------------------	------------	-----------	------

Código dependencia	Código general	Clase	Identificación de la línea estratégica, componente, programa, indicador y proyectos de inversión	Clasificación (BP)	Meta a alcanzar Plan Indicativo	Meta de producto del proyecto (Descripción)	Indicador de producto del proyecto (Descripción)	Valor de la meta de producto del proyecto	Ponderación producto (%)	Presupuesto inicial (Pesos)	Día / Mes / Año (Inicio)	Día / Mes / Año (Finalización)	Dependencia responsable (Reparto administrativo)
	32010020004	I	Adecuación de salas de sistemas en instituciones educativas	2040085				2	100.00%	108,183,350	01/01/2016	31/12/2016	
4143		pr	Adecuación de las salas de sistemas en las Sedes Educativas de las IEO de la Comuna 16 del Municipio de Cali	02040085A		Realizar 1 adecuación de Sala de sistemas de la sede Alejandro Montañó	Sede Alejandro Montañó con sala de sistemas adecuada	1	50.00%	54,091,675			Secretaría de Educación Municipal-Subsecretaría de Planeación Sectorial
				02040085B		Realizar 1 adecuación de Sala de sistemas de la sede Antonio Nariño	Sede Antonio Nariño con sala de sistemas adecuada	1	50.00%	54,091,675			
	3201003	P	Excelencia en el Aula, Calidad para Todos										
	32010030001	I	Convenios y alianzas establecidos con instituciones de educación superior (Instituto Popular de Cultura, Escuela Nacional del Deporte, Instituto Antonio José Camacho, INTENALCO, entre otros) de formación para el trabajo y el desarrollo humano, y el SENA para la articulación de la educación media	2040079				33	100.00%	797,868,000	01/01/2016	31/12/2016	
4143		pr	Fortalecimiento de la articulación de la educación media con la educación superior para el desarrollo humano en el municipio de Cali	02040079A		Realizar 2 convenios con Instituciones de educación Superior para la articulación de la educación media	Convenio establecido con Instituciones de Educación Superior para la articulación de la educación media	2	70.00%	455,369,000			Secretaría Municipal de Educación-sub secretaría de desarrollo pedagógico
				02040079B		Realizar 1 evaluación de Programas académicos en educación para el trabajo y desarrollo humano	programas académicos evaluados	1	20.00%	300,000,000			
				02040079C		Acompañar a 30 IEO en la articulación de estudiantes de decimo a la educación superior	IEO Acompañadas en la articulación de estudiantes de decimo a la educación superior	30	10.00%	42,499,000			
	32010030003	I	Instituciones Educativas Oficiales acompañadas en el desarrollo de competencias ciudadanas en los diversos ambientes educativos	2039993				19	100%	480,312,000	01/01/2016	31/12/2016	
				02039993A		Elaborar en 19 IEO planes integrales de convivencia escolar articulados e implementados a las gestiones institucionales	Instituciones Educativas Oficiales con planes integrales de convivencia escolar elaborados	19	22.000%	35,000,000			
				02039993B		Realizar Asistencia técnica a 19 IEO con iniciativas pedagógicas de transformación para la convivencia escolar	Instituciones Educativas Oficiales con iniciativas pedagógicas de transformación para la convivencia escolar fortalecidas	19	11.11%	28,000,000			
				02039993C		Asistencia técnica a los Comités de convivencia escolar de 19 IEO	IEO con asistencia técnica a los comités de convivencia escolar	19	11.11%	86,000,000			

 <p>ALCALDIA DE SANTIAGO DE CALI DIRECCIONAMIENTO ESTRATEGICO PLANEACION ECONOMICA Y SOCIAL</p>	SISTEMAS DE GESTIÓN Y CONTROL INTEGRADOS SGC - MECI - SISTEDA		MEDE01.03.18.P03.F01	
	FORMULACIÓN DEL PLAN DE ACCIÓN		VERSIÓN	4
	RELACIÓN DE LOS PROYECTOS DE COMPETENCIA DE LA DEPENDENCIA FRENTE AL PLAN DE DESARROLLO CUADRO 1F		FECHA DE ENTRADA EN VIGENCIA	15/dic/2014


DEPENDENCIA:	SECRETARÍA DE EDUCACIÓN	Fecha de reporte:	15/01/2016	Vigencia:	2016
--------------	-------------------------	-------------------	------------	-----------	------

Código dependencia	Código general	Clase	Identificación de la línea estratégica, componente, programa, indicador y proyectos de inversión	Clasificación (BP)	Meta a alcanzar Plan Indicativo	Meta de producto del proyecto (Descripción)	Indicador de producto del proyecto (Descripción)	Valor de la meta de producto del proyecto	Ponderación producto (%)	Presupuesto inicial (Pesos)	Día / Mes / Año (Inicio)	Día / Mes / Año (Finalización)	Dependencia responsable (Reparto administrativo)
4143		pr	Fortalecimiento de la convivencia escolar y construcción ciudadana en el municipio de Santiago de Cali	02039993D	Elaborar e implementar Estrategias de articulación entre familia y escuela en 19 IEO	Instituciones Educativas Oficiales con estrategias que fortalecen la participación de la familia en la escuela		19	11.11%	97,000,000			Secretaría Municipal de Educación-sub secretaría de desarrollo pedagógico
				02039993E	Realizar capacitación para la construcción de paz en la escuela a Estudiantes de 19 IEO	Instituciones Educativas Oficiales con estudiantes capacitados		19	11.11%	56,000,000			
				02039993F	Realizar asistencia técnica a 19 IEO con Iniciativas juveniles	Instituciones Educativas Oficiales con iniciativas estudiantiles en movilización social fortalecidas		19	11.11%	50,500,000			
				02039993G	Formar a 19 Docentes y directivos docentes en Competencias Ciudadanas y Transversalidad de la Convivencia Escolar.	Docentes y directivos docentes formados en Competencias Ciudadanas y Transversalidad de la Convivencia Escolar.		19	11.11%	99,812,000			
				02039993H	Elaborar un documento de Sistematización publicada	Documento de sistematización publicados		1	11.11%	28,000,000			
				2040107				25	100.00%	142,631,300	01/01/2016	31/12/2016	
				02040107A	Realizar 1 Documento de investigación sobre Proyectos pedagógicos de Tiempo libre en las IEO	Documentos de investigación realizada en proyectos pedagógicos de tiempo libre en las IEO		1	20.00%	30,100,000			
4143		pr	Fortalecimiento de los procesos de formación integral en las IEO del Municipio de Cali	2040107B	Conformar 3 Comunidades de aprendizaje en temas de estilos de vida saludable y tiempo libre.	Comunidades de aprendizaje conformadas		3	40.00%	26,500,000			Secretaría Municipal de Educación-sub secretaría de desarrollo pedagógico
				02040107C	Realizar 10 Proyectos pedagógicos de estilos de vida saludable y tiempo libre	Proyectos pedagógicos de estilos de vida saludables formulados e implementados		10	20.00%	20,000,000			
				02040107D	Realizar 11 Encuentros de tiempo libre y estilos de vida saludable realizados	encuentros de tiempo libre y estilos de vida saludable realizados		11	20.00%	66,031,300			
32010030004		I	Sistema de evaluación de la calidad educativa de las Instituciones Educativas implementado	2039897				483	100.00%	638,649,712	01/01/2016	31/12/2016	
				02039897A	Elaborar 4 Planes de mejoramiento de la calidad educativa	Planes de calidad educativa elaborados		4	20.00%	248,649,712			
				02039897B	Realizar 1 documento de experiencias significativas de docentes y estudiantes	Documento Experiencias Significativas Acompañadas		1	15.00%	143,828,000			
4143		pr	Mejoramiento de la calidad educativa en el municipio de Santiago de Cali	02039897C	Capacitar 221 Docentes en lectura y escritura	Docentes capacitados en lectura y escritura		221	35.00%	116,400,000			Secretaría Municipal de Educación-sub secretaría de desarrollo pedagógico

 <p>ALCALDIA DE SANTIAGO DE CALI DIRECCIONAMIENTO ESTRATEGICO PLANEACION ECONOMICA Y SOCIAL</p>	SISTEMAS DE GESTIÓN Y CONTROL INTEGRADOS SGC - MECI - SISTEDA		MEDE01.03.18.P03.F01	
	FORMULACIÓN DEL PLAN DE ACCIÓN		VERSIÓN	4
	RELACIÓN DE LOS PROYECTOS DE COMPETENCIA DE LA DEPENDENCIA FRENTE AL PLAN DE DESARROLLO CUADRO 1F		FECHA DE ENTRADA EN VIGENCIA	15/dic/2014


DEPENDENCIA:	SECRETARÍA DE EDUCACIÓN	Fecha de reporte:	15/01/2016	Vigencia:	2016
--------------	-------------------------	-------------------	------------	-----------	------

Código dependencia	Código general	Clase	Identificación de la línea estratégica, componente, programa, indicador y proyectos de inversión	Clasificación (BP)	Meta a alcanzar Plan Indicativo	Meta de producto del proyecto (Descripción)	Indicador de producto del proyecto (Descripción)	Valor de la meta de producto del proyecto	Ponderación producto (%)	Presupuesto inicial (Pesos)	Día / Mes / Año (Inicio)	Día / Mes / Año (Finalización)	Dependencia responsable (Reparto administrativo)
4143	pr		Fortalecimiento de competencias de docentes y directivos docentes de las Instituciones Educativas Oficiales del Municipio Santiago de Cali	02039897D	Capacitar 250 Estudiantes en lectura y escritura	Estudiantes Capacitados en lectura y escritura		250	10.00%	17,640,000			Secretaría Municipal de Educación-sub secretaría de desarrollo pedagógico
				02039897E	Fortalecer 5 Bibliotecas escolares de las IEO	Bibliotecas escolares fortalecidas		5	10.00%	12,132,000			
				02039897F	Aplicar el factor de calidad en 2 I.E.	Instituciones Educativas con Factores de Calidad aplicados		2	10.00%	100,000,000			
				2040038				597	100.00%	467,327,000	01/01/2016	31/12/2016	
				02040038A	Fortalecer 25 Experiencias significativas de los docentes y directivos docentes de las Instituciones Educativas Oficiales	Experiencias significativas socializadas .		25	20.00%	21,312,188			
				02040038B	Realizar 1 Formación y cualificación de docentes en competencias básicas y de investigación en el aula.	Formacion a docentes realizada		1	20.00%	18,816,304			
				02040038C	Elaborar 1 Documento de seguimiento y evaluación del plan territorial de formación docente Vigente.	documentos elaborados		1	10.00%	37,801,434			
				02040038D	Capacitar 350 Docentes en competencias básicas	Docentes capacitados en competencias básicas		350	20.00%	250,349,772			
				02040038E	Socializar 20 Experiencias significativas	Experiencias significativas socializadas		20	10.00%	81,628,236			
				02040038F	Actualizar a 200 Docentes en la Ruta del Saber Hacer.	docentes actualizados en la Ruta del saber Hacer.		200	20.00%	57,419,066			
4143	pr		Fortalecimiento de procesos de evaluación de la calidad educativa en las Instituciones Educativas oficiales del Municipio de Santiago de Cali	2040039				421	100.00%	250,000,000	01/01/2016	31/12/2016	Secretaría Municipal de Educación-sub secretaría de desarrollo pedagógico
				02040039A	Elaborar 4 Documentos de análisis de evaluación de Calidad para caracterizar el Sector Educativo	Documentos de evaluación realizados		4	5.00%	15,000,000			
				02040039B	Realizar 200 divulgaciones del Documento anual de análisis de resultados	divulgaciones realizadas		200	5.00%	10,000,000			
				02040039C	Realizar acompañamiento de 40 IEO en practicas de aula y uso de resultados de pruebas internas y externas	IEO acompañadas en practicas de aula y uso de resultados de pruebas		40	42.00%	96,000,000			
				02040039D	Acompañar 40 IEO en la aplicación y uso de resultados de la evaluación de desempeño	IEO acompañadas en la aplicación y uso de resultados de la evaluación de desempeño		40	15.00%	32,000,000			
				02040039E	Realizar acompañamiento a 40 IEO para la Implementación de la Ruta de Mejoramiento	IEO acompañadas para la Implementación de la Ruta de Mejoramiento		40	24.00%	64,000,000			

 <p>ALCALDIA DE SANTIAGO DE CALI DIRECCIONAMIENTO ESTRATEGICO PLANEACION ECONOMICA Y SOCIAL</p>	SISTEMAS DE GESTIÓN Y CONTROL INTEGRADOS SGC - MECI - SISTEDA		MEDE01.03.18.P03.F01	
	FORMULACIÓN DEL PLAN DE ACCIÓN RELACIÓN DE LOS PROYECTOS DE COMPETENCIA DE LA DEPENDENCIA FRENTE AL PLAN DE DESARROLLO CUADRO 1F		VERSIÓN	4
			FECHA DE ENTRADA EN VIGENCIA	15/dic/2014


DEPENDENCIA:	SECRETARÍA DE EDUCACIÓN	Fecha de reporte:	15/01/2016	Vigencia:	2016
--------------	-------------------------	-------------------	------------	-----------	------

Código dependencia	Código general	Clase	Identificación de la línea estratégica, componente, programa, indicador y proyectos de inversión	Clasificación (BP)	Meta a alcanzar Plan Indicativo	Meta de producto del proyecto (Descripción)	Indicador de producto del proyecto (Descripción)	Valor de la meta de producto del proyecto	Ponderación producto (%)	Presupuesto inicial (Pesos)	Día / Mes / Año (Inicio)	Día / Mes / Año (Finalización)	Dependencia responsable (Reparto administrativo)
4143	32010030005	I	Sistema de monitoreo y evaluación de la educación municipal implementado	02040039F	Realizar acompañamiento a 91 IEO en seguimiento de PMI	IEO acompañadas en seguimiento de PMI		91	8.00%	27,300,000			Secretaría de Educación Municipal-Subsecretaría de Planeación Sectorial
				02040039G	Realizar 6 Jornadas para actualización sobre metodología de la ruta de Mejoramiento	Jornadas para actualización sobre metodología de la ruta de Mejoramiento		6	1.00%	5,700,000			
				2040077				10,003	100.00%	150,000,000	01/01/2016	31/12/2016	
				02040077A	Difundir 1000 Documentos del análisis del sector educativo	Documentos de análisis del sector difundidos		10,000	50.00%	47,360,000			
				02040077B	Realizar 1 Apoyo logístico para las asistencia técnica y el diagnóstico de necesidades en las I.E.O	Apoyo logístico realizado		1	10.00%	44,800,000			
				02040077C	Realizar 1 Sistematización de los formularios DANE C 600	Sistematización de los formularios DANE C 600 realizada		1	30.00%	52,840,000			
				02040077D	Adquisición de 1 equipo de cómputo para el manejo y repositorio de bases de datos de la información del sector educativo	Equipo de computo para manejo de bases de datos para el análisis de la información del sector educativo adquirido		1	10.00%	5,000,000			
				2040033				758	100.00%	300,000,000	01/01/2016	31/12/2016	
				02040033A	Realizar 160 Visitas s para la actualización y resignificación del PEI en su componente pedagógico.	Acompañamientos realizados para actualizar el diagnostico institucional y la propuesta pedagógica de formación en el PEI		160	30.00%	96,000,000			
				02040033B	Formar 64 Docentes y directivos docentes en enfoques pedagógicos y estrategias didácticas	Docentes y directivos docentes formados en enfoques pedagógicos y estrategias didácticas		64	30.00%	56,800,000			
4143	32010030008	I	Fortalecimiento de los Proyectos Educativos Institucionales (PEI, PIER, PEC,) de las Instituciones Educativas Oficiales del Municipio de Santiago de Cali	02040033C	Realizar 14 Informes de seguimiento y evaluación a la implementación de ajustes a los PEI	Informes de seguimiento y evaluación a la implementación de ajustes a los PEI realizados		14	20.00%	67,200,000			Secretaría Municipal de Educación-sub secretaria de desarrollo pedagogico
				02040033D	Realizar 16 Documentos PEI sistematizados en los componentes de diagnostico, de fundamentación y pedagógico.	Documentos PEI sistematizados en los componentes de diagnostico, de fundamentación y pedagógico.		16	5.00%	58,620,000			
				02040033E	Elaborar 500 Cartillas con orientaciones para la elaboración, resignificación y evaluación de los PEI	Cartillas elaboradas con orientaciones para la elaboración, resignificación y evaluación de los PEI		500	5.00%	7,500,000			

 <p>ALCALDIA DE SANTIAGO DE CALI DIRECCIONAMIENTO ESTRATEGICO PLANEACION ECONOMICA Y SOCIAL</p>	SISTEMAS DE GESTIÓN Y CONTROL INTEGRADOS SGC - MECI - SISTEDA		MEDE01.03.18.P03.F01	
	FORMULACIÓN DEL PLAN DE ACCIÓN RELACIÓN DE LOS PROYECTOS DE COMPETENCIA DE LA DEPENDENCIA FRENTE AL PLAN DE DESARROLLO CUADRO 1F		VERSIÓN	4
			FECHA DE ENTRADA EN VIGENCIA	15/dic/2014

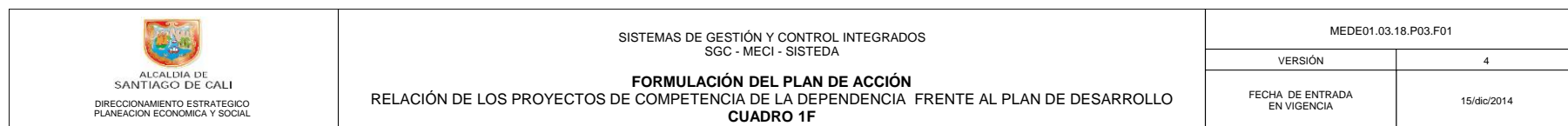
DEPENDENCIA:	SECRETARÍA DE EDUCACIÓN	Fecha de reporte:	15/01/2016	Vigencia:	2016
--------------	-------------------------	-------------------	------------	-----------	------

Código dependencia	Código general	Clase	Identificación de la línea estratégica, componente, programa, indicador y proyectos de inversión	Clasificación (BP)	Meta a alcanzar Plan Indicativo	Meta de producto del proyecto (Descripción)	Indicador de producto del proyecto (Descripción)	Valor de la meta de producto del proyecto	Ponderación producto (%)	Presupuesto inicial (Pesos)	Día / Mes / Año (Inicio)	Día / Mes / Año (Finalización)	Dependencia responsable (Reparto administrativo)
4143		pr	Fortalecimiento de la educación rural oficial en el municipio Santiago de Cali	02040033F	Realizar 1 Encuentro de experiencias significativas	Encuentros de experiencias significativas realizados		1	5.00%	10,880,000	01/01/2016	31/12/2016	Secretaría Municipal de Educación-sub secretaría de desarrollo pedagógico
				02040033G	Realizar 3 Visitas institucionales para revision del PEI	visitas institucionales realizadas para revision del PEI		3	5.00%	3,000,000			
				2040035				57	100.00%	240,000,000			
				02040035A	actualizar a 42 Docentes de las IEO rurales metodologias flexibles pertinentes a la zona rural	Número de Docentes de las IEO rurales actualizados metodologias flexibles pertinentes a la zona rural		42	45.00%	63,650,000			
				02040035B	Realizar 14 Proyectos pedagogicos productivos desarrollados en las I.E.R.O	Proyectos pedagogicos productivos desarrollados		14	40.00%	168,300,000			
				02040035C	realizar 1 Encuentro de experiencias academicas y productivas integradoras	Encuentros realizados		1	15.00%	8,050,000			
3203	C		Cali, Un territorio que avanza hacia el desarrollo social										
3203001	P		Atención Integral a la Primera Infancia										
32030010001	I		Niños y niñas matriculados en educación inicial (pre-jardín y jardín) para primera infancia, en coordinación con los programas correspondientes del orden nacional (De Cero a Siempre, PAIPI, entre otros) y departamental										
4143		pr	Fortalecimiento de la atención integral en educación inicial a niños y niñas de la primera infancia en el Municipio Santiago de Cali	2039986				4,495	100.00%	9,750,000,000	01/01/2016	31/12/2016	Secretaría Municipal de Educación-sub secretaría de desarrollo pedagógico
				02039986A	Atender a 4.370 Niños y niñas en educación inicial con enfoque integral	Niños y niñas atendidos en educación inicial con enfoque integral		4,370	45.00%	7,820,305,895			
				02039986B	Dotar 4 Centros de Desarrollo para la atención integral de Primera Infancia.	Centros de Desarrollo Dotados para la atención integral de Primera Infancia.		4	20.00%	1,417,411,541			
				02039986C	Realizar 2 encuentros para la Divulgación los derechos y participación de los niños y niñas de Primera Infancia.	Encuentros de divulgación de los derechos y participación de los niños y niñas de Primera Infancia.		2	10.00%	130,002,103			
				02039986D	Realizar 18 Apoyos para el Sistema de Atención Integral para la Primera infancia	Apoyos para el Sistema de Atención Integral para la Primera Infancia		18	10.00%	289,280,461			
				02039986E	Entregar 1 boletín del Observatorio para la Primera Infancia	Boletines entregados por el Observatorio de Primera Infancia		1	5.00%	53,000,000			
				02039986F	Formar a 100 Maestros y agentes educativos de CDI y cualificar en educación inicial con enfoque integral	Maestros y agentes educativos de CDI formados y cualificados en educación inicial con enfoque integral.		100	10.00%	40,000,000			

 ALCALDÍA DE SANTIAGO DE CALI DIRECCIONAMIENTO ESTRATÉGICO PLANEACIÓN ECONÓMICA Y SOCIAL	SISTEMAS DE GESTIÓN Y CONTROL INTEGRADOS SGC - MECI - SISTEDA		MEDE01.03.18.P03.F01	
	FORMULACIÓN DEL PLAN DE ACCIÓN		VERSIÓN	4
	RELACIÓN DE LOS PROYECTOS DE COMPETENCIA DE LA DEPENDENCIA FRENTE AL PLAN DE DESARROLLO CUADRO 1F		FECHA DE ENTRADA EN VIGENCIA	15/dic/2014

DEPENDENCIA:	SECRETARÍA DE EDUCACIÓN	Fecha de reporte:	15/01/2016	Vigencia:	2016
--------------	-------------------------	-------------------	------------	-----------	------

Código dependencia	Código general	Clase	Identificación de la línea estratégica, componente, programa, indicador y proyectos de inversión	Clasificación (BP)	Meta a alcanzar Plan Indicativo	Meta de producto del proyecto (Descripción)	Indicador de producto del proyecto (Descripción)	Valor de la meta de producto del proyecto	Ponderación producto (%)	Presupuesto inicial (Pesos)	Día / Mes / Año (Inicio)	Día / Mes / Año (Finalización)	Dependencia responsable (Reparto administrativo)
	3203004	P	No violencia Contra la Mujer										
	32030040003	I	Instituciones Educativas Oficiales con PEI revisado con enfoque de género y de prevención de las violencias contra las Mujeres										
				2039989				8	100.00%	50,000,000	01/01/2016	31/12/2016	
4143		pr	Capacitación equidad y género en las Instituciones Educativas Oficiales en el municipio de Santiago de Cali	02039989A	Realizar 4 Capacitaciones a docentes y estudiantes de las IEO en equidad genero y no violencia contra la mujer	Capacitaciones en equidad genero, no violencia contra la mujer realizadas		4	60.00%	30,100,000			Secretaría Municipal de Educación-sub secretaría de desarrollo pedagógico
				02039989B	Realizar 4 Capacitaciones a docentes y estudiantes de las IEO para revision de PEI	IEO con capacitaciones en para revisión en PEI realizadas		4	40.00%	19,900,000			
	3203005	P	Diversidad Étnica y Racial										
	32030050003	I	Estudiantes de grupos étnicos afrodescendientes vinculados al sistema educativo regular										
				2040000				1,254	100.00%	300,000,000	01/01/2016	31/12/2016	
				02040000A	Realizar 1 Documento de investigación sobre el análisis de las percepciones sobre las diferentes etnias en los docentes, directivos docentes, estudiantes y consejos de padres de familia de las 91 IEO.	Análisis de percepciones realizada		1	30.00%	116,000,000			
4143		pr	Fortalecimiento de los grupos étnicos afrodescendientes vinculados al sistema Educativo en el Municipio de Santiago de Cali	02040000B	Realizar 1 Evento de socialización	Resultados socializados		1	20.00%	1,520,000			Secretaría Municipal de Educación-sub secretaría de desarrollo pedagógico
				02040000C	Capacitar a 1250 Docentes y directivos docentes para el autoreconocimiento etnico	docentes y directivos docentes capacitados/año		1,250	20.00%	112,860,000			
				02040000D	Realizar 1 Foro municipal sobre Etnias y autoreconocimiento	foros municipal sobre Etnias y autoreconocimiento		1	20.00%	37,670,000			
				02040000E	Diseñar, construir e implementar 1 Aplicativo pedagógico sobre autoreconocimiento etnico	Aplicativo de autoreconocimiento etnico diseñado, construido e implementado		1	10.00%	31,950,000			
	32030050004	I	Estudiantes de grupos étnicos indígenas vinculados al sistema educativo regular										
				2040001				71	100.00%	95,000,000	01/01/2016	31/12/2016	
				02040001A	Capacitar 70 Docentes en procesos culturales de saberes indígenas	docentes capacitados/año		70	70.00%	80,000,000			Secretaría Municipal de



ALCALDIA DE
SANTIAGO DE CALI

DIRECCIONAMIENTO ESTRATEGICO
PLANEACION ECONOMICA Y SOCIAL

SISTEMAS DE GESTIÓN Y CONTROL INTEGRADOS
SGC - MECI - SISTEDA

FORMULACIÓN DEL PLAN DE ACCIÓN
RELACIÓN DE LOS PROYECTOS DE COMPETENCIA DE LA DEPENDENCIA FRENTE AL PLAN DE DESARROLLO
CUADRO 1F

MEDE01.03.18.P03.F01


VERSIÓN

4

FECHA DE ENTRADA
EN VIGENCIA


15/dic/2014

[illegible]

 <p>ALCALDIA DE SANTIAGO DE CALI DIRECCIONAMIENTO ESTRATEGICO PLANEACION ECONOMICA Y SOCIAL</p>	SISTEMAS DE GESTIÓN Y CONTROL INTEGRADOS SGC - MECI - SISTEDA		MEDE01.03.18.P03.F01	
	FORMULACIÓN DEL PLAN DE ACCIÓN RELACIÓN DE LOS PROYECTOS DE COMPETENCIA DE LA DEPENDENCIA FRENTE AL PLAN DE DESARROLLO CUADRO 1F		VERSIÓN	4
			FECHA DE ENTRADA EN VIGENCIA	15/dic/2014


DEPENDENCIA:	SECRETARÍA DE EDUCACIÓN	Fecha de reporte:	15/01/2016	Vigencia:	2016
--------------	-------------------------	-------------------	------------	-----------	------

Código dependencia	Código general	Clase	Identificación de la línea estratégica, componente, programa, indicador y proyectos de inversión	Clasificación (BP)	Meta a alcanzar Plan Indicativo	Meta de producto del proyecto (Descripción)	Indicador de producto del proyecto (Descripción)	Valor de la meta de producto del proyecto	Ponderación producto (%)	Presupuesto inicial (Pesos)	Día / Mes/ Año (Inicio)	Día / Mes / Año (Finalización)	Dependencia responsable (Reparto administrativo)
4143		pr	Mejoramiento de los procesos de atención educativa a víctimas del conflicto armado interno en el municipio de Santiago de Cali	2039982				2,084	100.00%	193,309,394	01/01/2016	31/12/2016	Secretaría Municipal de Educación-sub secretaría de desarrollo pedagógico
				02039982A	Suministrar paquetes escolares a 2.024 estudiantes víctimas del conflicto armado interno matriculados en las IEO	Estudiantes víctimas del conflicto beneficiados	2,024	50.00%	100,000,000				
				02039982B	capacitar a 60 Docentes en estrategias de atención a víctimas	Docentes capacitados	60	50.00%	93,309,394				
	34	L	CalIDA: Un Entorno Amable para Todos										
	3401	C	Cali en Armonía con el Ambiente										
	3401003	P	Educación y Cultura Ambiental en Acción										
	34010030001	I	Instituciones educativas oficiales acompañadas en la implementación del Proyecto Ambiental Escolar PRAE.										
4143		pr	Mejoramiento de los PRAES (proyectos ambientales escolares) de las Instituciones Educativas Oficiales del Municipio Santiago de Cali	2039912				91	100.00%	450,000,000	01/01/2016	31/12/2016	Secretaría Municipal de Educación-sub secretaría de desarrollo pedagógico
				02039912A	Fortalecer los PRAES en las 91 IEO en los componentes de PGRS Y PGIRS	IEO con PRAES implementados en los componentes de PGRS Y PGIRS	91	100.00%	450,000,000				
	35	L	CalIDA: Proyección Global Para Todos										
	3502	C	Cali Conectada con el Mundo										
	3502002	P	Cali Vive Digital										
	35020020007	I	Diseño e implementación de un programa para dotar de tecnologías para los sectores educación, salud, gobierno en línea, datacenter, entretenimiento y turismo										
4143		pr	Mejoramiento de las TIC en el sector educativo oficial en el municipio de Santiago de Cali	2040003				673	100.00%	466,054,760	01/01/2016	31/12/2016	Secretaría de Educación Municipal-Subsecretaría de Planeación Sectorial
				02040003A	Realizar mantenimiento a 500 equipos tecnológicos de la Secretaría de Educación Municipal	Equipos con mantenimiento realizado	500	10.00%	28,654,760				
				02040003B	Adquisición de equipos de computo para la Secretaría de Educación Municipal sede central.	Equipos Adquiridos	76	25.00%	205,000,000				
				02040003C	Realizar 1 Mantenimiento a las redes de voz y datos y electricas de la SEM realizado	Mantenimiento realizado	1	15.00%	23,100,000				
				02040003D	Adquirir 4 Licencias de software para comunicaciones a altas velocidades	Licencias de software adquiridas	4	10.00%	26,000,000				
				02040003E	Realizar mantenimiento al sitio Web de la Secretaría de Educación Municipal	Sitio Web con mantenimiento realizado	1	10.00%	15,000,000				

 <p>ALCALDIA DE SANTIAGO DE CALI DIRECCIONAMIENTO ESTRATEGICO PLANEACION ECONOMICA Y SOCIAL</p>	SISTEMAS DE GESTIÓN Y CONTROL INTEGRADOS SGC - MECI - SISTEDA		MEDE01.03.18.P03.F01	
	FORMULACIÓN DEL PLAN DE ACCIÓN RELACIÓN DE LOS PROYECTOS DE COMPETENCIA DE LA DEPENDENCIA FRENTE AL PLAN DE DESARROLLO CUADRO 1F		VERSIÓN	4
			FECHA DE ENTRADA EN VIGENCIA	15/dic/2014

DEPENDENCIA:	SECRETARÍA DE EDUCACIÓN	Fecha de reporte:	15/01/2016	Vigencia:	2016
--------------	-------------------------	-------------------	------------	-----------	------


Código dependencia	Código general	Clase	Identificación de la línea estratégica, componente, programa, indicador y proyectos de inversión	Clasificación (BP)	Meta a alcanzar Plan Indicativo	Meta de producto del proyecto (Descripción)	Indicador de producto del proyecto (Descripción)	Valor de la meta de producto del proyecto	Ponderación producto (%)	Presupuesto inicial (Pesos)	Día / Mes / Año (Inicio)	Día / Mes / Año (Finalización)	Dependencia responsable (Reperto administrativo)
				02040003F		Apoyar la gestión de la Infraestructura para la apropiación de las TIC en 91 Instituciones Educativas Oficiales	IEO con apropiación de las TIC realizada	91	30.00%	168,300,000			
	3503	C	Cali Cultura y Economía Globales										
	3503002	P	Formación para un Ciudadano Global										
	35030020002	I	Instituciones educativas oficiales que incrementan 2 horas semanales en la enseñanza del bilingüismo										
				2039992				724	100.00%	750,000,000	01/01/2016	31/12/2016	
				02039992A		Formar 152 Docentes en lingüística, pedagogía y currículo del inglés	Docentes formados en lingüística, pedagogía y currículo del inglés	152	20.00%	243,200,000			
				02039992B		Formar a10 Docentes en frances	Docentes formados en francés	10	20.00%	16,000,000			
				02039992C		Capacitar a12 Docentes en aspectos comunicativos y pedagógicos para la enseñanza de la lengua extranjera	Docentes capacitados en aspectos comunicativos y pedagógicos	12	10.00%	18,000,000			
4143		pr	Fortalecimiento del bilinguismo en las Instituciones Educativas en el municipio de Santiago de Cali	02039992D		Realizar asesoría a 20 Instituciones Educativas Oficiales para fortalecer el bilingüismo y aumentar intensidad horaria en inglés desde el PEI.	Instituciones Educativas Oficiales Intervénidas	20	20.00%	80,000,000			Secretaría Municipal de Educación-sub secretaría de desarrollo pedagógico
				02039992E		Capacitar a 84 Estudiantes en inglés	Estudiantes formados en inglés	84	10.00%	312,000,000			
				02039992F		Fortalecer la participación de 400 Estudiantes y docentes en la red de lenguas extranjeras	Docentes y estudiantes que participan en las acciones de red	400	10.00%	20,216,500			
				02039992G		Elaborar 1 Documento de evaluación de resultados de los proyectos desarrollados en el marco del programa Fortalecimiento de competencias en lengua extranjera 2012-2015	Documentos de evaluación de resultados elaborados	1	5.00%	30,568,500			
				02039992H		Realizar asistencia 45 IEO	IEO con asistencia técnica recibidas	45	5.00%	30,015,000			
	35030020003	I	Formulación de la política pública para la enseñanza del bilingüismo	2040083				15	100.00%	50,000,000	01/01/2016	31/12/2016	
				02040083A		Realizar 6 jornadas de Validación de la política de bilinguismo	Jornadas realizadas para la validación de la política pública de bilingüismo	6	20.00%	12,000,000			

 <p>ALCALDIA DE SANTIAGO DE CALI DIRECCIONAMIENTO ESTRATEGICO PLANEACION ECONOMICA Y SOCIAL</p>	SISTEMAS DE GESTIÓN Y CONTROL INTEGRADOS SGC - MECI - SISTEDA		MEDE01.03.18.P03.F01	
	FORMULACIÓN DEL PLAN DE ACCIÓN		VERSIÓN	4
	RELACIÓN DE LOS PROYECTOS DE COMPETENCIA DE LA DEPENDENCIA FRENTE AL PLAN DE DESARROLLO CUADRO 1F		FECHA DE ENTRADA EN VIGENCIA	15/dic/2014

DEPENDENCIA:	SECRETARÍA DE EDUCACIÓN	Fecha de reporte:	15/01/2016	Vigencia:	2016
--------------	-------------------------	-------------------	------------	-----------	------


Código dependencia	Código general	Clase	Identificación de la línea estratégica, componente, programa, indicador y proyectos de inversión	Clasificación (BP)	Meta a alcanzar Plan Indicativo	Meta de producto del proyecto (Descripción)	Indicador de producto del proyecto (Descripción)	Valor de la meta de producto del proyecto	Ponderación producto (%)	Presupuesto inicial (Pesos)	Día / Mes / Año (Inicio)	Día / Mes / Año (Finalización)	Dependencia responsable (Reparto administrativo)
4143		pr	Diseño de política publica para el fortalecimiento del bilinguismo en el municipio de Santiago de Cali	02040083B	Realizar 1 documento de Sistematización de la información para la política de bilinguismo	Documentos sistematizados para la política de bilinguismo		1	20.00%	2,500,000			Secretaria Municipal de Educacion-sub secretaria de desarrollo pedagogico
				02040083C	Realizar la validación de 1 Documento de política pública de bilinguismo	Documentos validados para la política pública de bilinguismo		1	20.00%	20,500,000			
				02040083D	Realizar 1 Jornada para la divulgación y apropiación de la política pública de bilinguismo.	Jornadas realizadas para la divulgación y apropiación de la política pública de bilinguismo		1	20.00%	3,000,000			
				02040083E	Realizar 6 Jornadas para la divulgación, apropiación y lineamientos para la implementación de la política pública de bilinguismo.	Jornadas orientadas a la divulgación, apropiación y lineamientos para la implementación de la política pública de bilinguismo		6	20.00%	12,000,000			
36	L	CaliDA: Buen Gobierno para Todos											
3601	C	Gestión Pública y Desarrollo Organizacional de Calidad											
3601001	P	Calidad de la gestión pública											
36010010001	I	Requisitos de la Norma NTCGP1000:2009 implementados											
4143		pr	Fortalecimiento de los modelos de gestion en las instituciones Educativas oficiales del municipio de Santiago de Cali	2040001				31	100.00%	354,902,594	01/01/2016	31/12/2016	Secretaria Municipal de Educacion-sub secretaria de desarrollo pedagogico
				02040041A	Realizar acompañamiento y seguimiento al SGC de 31 IEO	IEO acompañadas y con seguimiento al SGC		31	50.00%	200,000,000			
				02040041B	Fortalecer el Programa de Rectores Lideres transformadores de 31 IEO	IEO fortalecidas en programa de rectores lideres transformadores		31	50.00%	154,902,594			

647,912,163,474

 <p>ALCALDIA DE SANTIAGO DE CALI DIRECCIONAMIENTO ESTRATEGICO PLANEACION ECONOMICA Y SOCIAL</p>	SISTEMAS DE GESTIÓN Y CONTROL INTEGRADOS SGC - MECI - SISTEDA		MEDE01.03.18.P03.F01	
	FORMULACIÓN DEL PLAN DE ACCIÓN RELACIÓN DE LOS PROYECTOS DE COMPETENCIA DE LA DEPENDENCIA FRENTE AL PLAN DE DESARROLLO CUADRO 1F		VERSIÓN	4
			FECHA DE ENTRADA EN VIGENCIA	15/dic/2014


DEPENDENCIA:	SECRETARÍA DE SALUD PÚBLICA	Fecha de reporte:	15/01/2016	Vigencia:	2016
--------------	-----------------------------	-------------------	------------	-----------	------

Código dependencia	Código general	Clase	Identificación de la línea estratégica, componente, programa, indicador y proyectos de inversión	Clasificación (BP)	Meta a alcanzar Plan Indicativo	Meta de producto del proyecto (Descripción)	Indicador de producto del proyecto (Descripción)	Valor de la meta de producto del proyecto	Ponderación producto (%)	Presupuesto inicial (Pesos)	Día / Mes / Año (Inicio)	Día / Mes / Año (Finalización)	Dependencia responsable (Reparto administrativo)
	31	L	CaliDA: Equidad para todos										
	3101	C	Intervención Social										
	3101001	P	Promoción, prevención, inclusión y generación de oportunidades con Niños, Niñas, Adolescentes y Jóvenes, NNAJ										
	31010010014	I	Instituciones educativas con jornada escolar extendida y complementaria										
4145				1041784				136	100%	428,490,000	01/06/2016	31/12/2016	
				1041784A		Construir 20 guías de intervención para la mitigación de riesgo y daños asociados con el consumo de SPA	Guías de intervención para la mitigación de riesgos y daños asociados con el consumo de SPA	20	5%	20,000,000			
				1041784B		Formular 10 planes de trabajo de promoción de la salud mental y del modelo de inclusión social	Planes de trabajo de promoción de la salud mental y del modelo de la inclusión social	10	14%	60,000,000			
				1041784C		Empoderar 10 Minorías en el proceso participativo de implementación de las estrategias CE Y ZOE	Minorías activas empoderadas en el paroceso participativo de implementación de las estrategias CE y ZOE.	10	7%	30,000,000			
		pr	Fortalecimiento de los centros de escuchas comunitarios para la promoción de la salud mental y la prevención del consumo de SPA en el Municipio de Cali	1041784D		Identificar 50 casos con tratamiento y seguimiento en los CE y ZOE	Casos identificados, con tratamiento y seguimiento en los CE y ZOE	50	9%	35,000,000			Secretaria de Salud Pública Municipal Grupo de Salud Pública
				1041784E		Realizar 10 Estrategias de capacitación, entrenamiento y educación en promoción de la salud mental	Estrategias de capacitación, entrenamiento y educación en promoción de la salud mental	10	27%	115,000,000			
				1041784F		Caracterizar 3 bases de datos con información de consumo en los territorios del Centros de Escucha y los Zonas de Orientación Escolar consolidada	Bases de datos con información de caracterización del consumo consolidada	3	27%	120,000,000			
				1041784G		Articular 30 estrategias en los CE y ZOE por comuna	Estrategias en los CE y ZOE por comuna	30	8%	33,490,000			
				1041784H		Analizar 3 documentos del proceso realizado en las estrategias CE y ZOE	Documentos analizados de las estrategias CE y ZOE	3	3%	15,000,000			
	31010010014	I	Instituciones educativas con jornada escolar extendida y complementaria	1041844				530	100%	100,000,000	01/06/2016	31/12/2016	

 <p>ALCALDIA DE SANTIAGO DE CALI DIRECCIONAMIENTO ESTRATEGICO PLANEACION ECONOMICA Y SOCIAL</p>	SISTEMAS DE GESTIÓN Y CONTROL INTEGRADOS SGC - MECI - SISTEDA		MEDE01.03.18.P03.F01	
	FORMULACIÓN DEL PLAN DE ACCIÓN RELACIÓN DE LOS PROYECTOS DE COMPETENCIA DE LA DEPENDENCIA FRENTE AL PLAN DE DESARROLLO CUADRO 1F		VERSIÓN	4
			FECHA DE ENTRADA EN VIGENCIA	15/dic/2014


DEPENDENCIA:	SECRETARÍA DE SALUD PÚBLICA	Fecha de reporte:	15/01/2016	Vigencia:	2016
--------------	-----------------------------	-------------------	------------	-----------	------

Código dependencia	Código general	Clase	Identificación de la línea estratégica, componente, programa, indicador y proyectos de inversión	Clasificación (BP)	Meta a alcanzar Plan Indicativo	Meta de producto del proyecto (Descripción)	Indicador de producto del proyecto (Descripción)	Valor de la meta de producto del proyecto	Ponderación producto (%)	Presupuesto inicial (Pesos)	Día / Mes / Año (Inicio)	Día / Mes / Año (Finalización)	Dependencia responsable (Reparto administrativo)
4145		pr	Apliación de acciones para la prevención del consumo SPA, violencia intrafamiliar, embarazo adolescente comuna 3 en Santiago de Cali	1041844A		Conformar 10 grupos de jóvenes líderes, y representantes de grupos artísticos y/o culturales en prevención del consumo de sustancias psicoactivas, violencia familiar, el ejercicio no responsable de la sexualidad y promoción de la salud Mental	Grupos Conformados y dinamizados por jóvenes líderes, y representantes de grupos artísticos y/o culturales operando	10	20%	1,150,000			Secretaría de Salud Pública Municipal Grupo de Salud Pública
				1041844B		Conformar 10 grupos de jóvenes líderes, y representantes de grupos artísticos y/o culturales en acciones de promoción de la salud mental, prevención del consumo de sustancias psicoactivas, embarazo en adolescentes y de toda clase de violencia con los grupos focalizados	Grupos Conformados y dinamizados por jóvenes líderes, y representantes de grupos artísticos y/o culturales realizando acciones de promoción de la salud mental, prevención del consumo de sustancias psicoactivas, embarazo en adolescentes y de toda clase de violencia con los grupos focalizados	10	20%	64,800,000			
				1041844C		Conformar 5 grupos dinamizadores por jóvenes líderes, y representantes de grupos artísticos y/o culturales articulados con organizaciones sociales, comunitarias e instituciones de los diferentes sectores de la comuna en promoción de la salud mental, prevención del consumo de sustancias psicoactivas, de embarazo en adolescentes y de toda clase de violencia.	Grupos dinamizadores por jóvenes líderes, y representantes de grupos artísticos y/o culturales articulados con organizaciones sociales, comunitarias e instituciones de los diferentes sectores	5	15%	7,780,000			
				1041844D		Realizar 180 encuentros con la población escolar en promoción de la Salud Mental y prevención del consumo de sustancias psicoactivas, prevención del embarazo en adolescentes y prevención de toda clase de violencias.	Encuentros con la población escolar en promoción de la Salud Mental y prevención del consumo de sustancias psicoactivas, prevención del embarazo en adolescentes y prevención de toda clase de violencias.	180	15%	14,180,000			

 <p>ALCALDÍA DE SANTIAGO DE CALI DIRECCIONAMIENTO ESTRATÉGICO PLANEACIÓN ECONÓMICA Y SOCIAL</p>	SISTEMAS DE GESTIÓN Y CONTROL INTEGRADOS SGC - MECI - SISTEDA		MEDE01.03.18.P03.F01	
	FORMULACIÓN DEL PLAN DE ACCIÓN RELACIÓN DE LOS PROYECTOS DE COMPETENCIA DE LA DEPENDENCIA FRENTE AL PLAN DE DESARROLLO CUADRO 1F		VERSIÓN	4
			FECHA DE ENTRADA EN VIGENCIA	15/dic/2014


DEPENDENCIA:	SECRETARÍA DE SALUD PÚBLICA	Fecha de reporte:	15/01/2016	Vigencia:	2016
--------------	-----------------------------	-------------------	------------	-----------	------

Código dependencia	Código general	Clase	Identificación de la línea estratégica, componente, programa, indicador y proyectos de inversión	Clasificación (BP)	Meta a alcanzar Plan Indicativo	Meta de producto del proyecto (Descripción)	Indicador de producto del proyecto (Descripción)	Valor de la meta de producto del proyecto	Ponderación producto (%)	Presupuesto inicial (Pesos)	Día / Mes / Año (Inicio)	Día / Mes / Año (Finalización)	Dependencia responsable (Reparto administrativo)
				104184E		Realizar un evento de promoción y prevención con 100 jóvenes de la comuna 3 encaminado a la disminución del estigma y la discriminación de personas que consumen sustancias psicoactivas y prevención de toda clase de violencias.	Jóvenes de la comuna 3 participando de un evento de promoción y prevención en acciones encaminadas a la disminución del estigma y la discriminación de personas que consumen sustancias psicoactivas y prevención de toda clase de violencias.	100	15%	2,000,000			
				104184F		Lograr que 225 personas de la comuna 3 participen en evento masivo en promoción de la Salud Mental y la sana convivencia.	Personas de la comuna 3 participando en evento masivo en promoción de la Salud Mental y la sana convivencia.	225	15%	10,090,000			
31010010014	I		Instituciones educativas con jornada escolar extendida y complementaria	1041845				265	100%	50,000,000	01/06/2016	31/12/2016	
				1041845A		Conformar 10 grupos de jóvenes líderes, y representantes de grupos artísticos y/o culturales en prevención del consumo de sustancias psicoactivas, violencia familiar, el ejercicio no responsable de la sexualidad y promoción de la salud Mental	Grupos Conformados dinamizados por jóvenes líderes, y representantes de grupos artísticos y/o culturales conformados y operando	10	20%	650,000			
				1041845B		Conformar 10 grupos de jóvenes líderes, y representantes de grupos artísticos y/o culturales en acciones de promoción de la salud mental, prevención de consumo de sustancias psicoactivas, del embarazo en adolescentes y de toda clase de violencia con los grupos focalizados de la comuna.	Grupos Conformados dinamizados por jóvenes líderes, y representantes de grupos artísticos y/o culturales realizando acciones de promoción de la salud mental, prevención del consumo de sustancias psicoactivas, del embarazo en adolescentes y de toda clase de violencia con los grupos focalizados de la comuna.	10	20%	12,300,000			

 <p>ALCALDIA DE SANTIAGO DE CALI DIRECCIONAMIENTO ESTRATEGICO PLANEACION ECONOMICA Y SOCIAL</p>	SISTEMAS DE GESTIÓN Y CONTROL INTEGRADOS SGC - MECI - SISTEDA		MEDE01.03.18.P03.F01	
	FORMULACIÓN DEL PLAN DE ACCIÓN		VERSIÓN	4
	RELACIÓN DE LOS PROYECTOS DE COMPETENCIA DE LA DEPENDENCIA FRENTA AL PLAN DE DESARROLLO CUADRO 1F		FECHA DE ENTRADA EN VIGENCIA	15/dic/2014


DEPENDENCIA:	SECRETARÍA DE SALUD PÚBLICA	Fecha de reporte:	15/01/2016	Vigencia:	2016
--------------	-----------------------------	-------------------	------------	-----------	------

Código dependencia	Código general	Clase	Identificación de la línea estratégica, componente, programa, indicador y proyectos de inversión	Clasificación (BP)	Meta a alcanzar Plan Indicativo	Meta de producto del proyecto (Descripción)	Indicador de producto del proyecto (Descripción)	Valor de la meta de producto del proyecto	Ponderación producto (%)	Presupuesto inicial (Pesos)	Día / Mes / Año (Inicio)	Día / Mes / Año (Finalización)	Dependencia responsable (Reparto administrativo)
4145		pr	Apoyo a la promoción y prevención del consumo de SPA y convivencia en la Comuna 13 en Santiago de Cali	1041845C		Conformar 5 grupos de jóvenes por jóvenes líderes, y representantes de grupos artísticos y/o culturales de la comuna 13, realizando articulación con organizaciones sociales y comunitarias e instituciones de los diferentes sectores en promoción de la salud mental, prevención del consumo de sustancias psicoactivas, de embarazo en adolescentes y de toda clase de violencia.	Grupos Conformados dinamizados por jóvenes por jóvenes líderes, y representantes de grupos artísticos y/o culturales de la comuna 13, realizando articulación con organizaciones sociales y comunitarias e instituciones de los diferentes sectores	5	15%	7,980,000			Secretaria de Salud Pública Municipal Grupo de Salud Pública
				1041845D		Lograr que 70 miembros de la comunidad educativa participando de evento de promoción y prevención del consumo de sustancias psicoactivas, del embarazo en adolescentes y de toda clase de violencias.	Comunidad educativa participando de evento de promoción y prevención del consumo de sustancias psicoactivas, del embarazo en adolescentes y de toda clase de violencias.	70	15%	14,680,000			
				1041845E		Realizar un evento de promoción y prevención con 50 Personas de los grupos focalizados en acciones encaminadas a la disminución del estigma y la discriminación de personas que consumen sustancias psicoactivas y prevención de toda clase de violencias.	Personas de los grupos focalizados participando de evento de promoción y prevención de la salud mental de en acciones encaminadas a la disminución del estigma y la discriminación de personas que consumen sustancias psicoactivas y prevención de toda clase de violencias.	50	15%	2,080,000			
				1041845F		Lograr que 120 Personas de la comuna 13 participando de evento de promoción de la Salud Mental y la sana convivencia.	Personas de la comuna 13 participando de evento de promoción de la Salud Mental y la sana convivencia.	120	15%	12,310,000			
32	L		CaliDA: Bienestar para todos										
3202	C		Cali Vital										
3202001	P		Aseguramiento universal										
32020010001	I		Personas pertenecientes a grupo poblacionales seleccionados[5] participando en acciones de promoción de la afiliación al régimen subsidiado.										
				1041786				3,220	100%	431,872,437	15/02/2016	15/12/2016	

 <p>ALCALDIA DE SANTIAGO DE CALI DIRECCIONAMIENTO ESTRATEGICO PLANEACION ECONOMICA Y SOCIAL</p>	SISTEMAS DE GESTIÓN Y CONTROL INTEGRADOS SGC - MECI - SISTEDA		MEDE01.03.18.P03.F01	
	FORMULACIÓN DEL PLAN DE ACCIÓN RELACIÓN DE LOS PROYECTOS DE COMPETENCIA DE LA DEPENDENCIA FRENTE AL PLAN DE DESARROLLO CUADRO 1F		VERSIÓN	4
			FECHA DE ENTRADA EN VIGENCIA	15/dic/2014

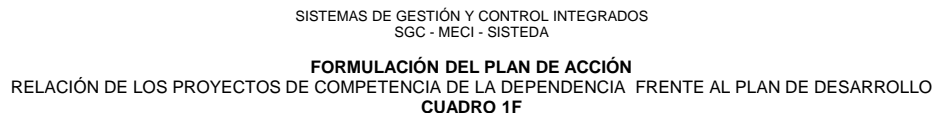
DEPENDENCIA:	SECRETARÍA DE SALUD PÚBLICA	Fecha de reporte:	15/01/2016	Vigencia:	2016
--------------	-----------------------------	-------------------	------------	-----------	------

Código dependencia	Código general	Clase	Identificación de la línea estratégica, componente, programa, indicador y proyectos de inversión	Clasificación (BP)	Meta a alcanzar Plan Indicativo	Meta de producto del proyecto (Descripción)	Indicador de producto del proyecto (Descripción)	Valor de la meta de producto del proyecto	Ponderación producto (%)	Presupuesto inicial (Pesos)	Día / Mes / Año (Inicio)	Día / Mes / Año (Finalización)	Dependencia responsable (Reparto administrativo)
4145		pr	Fortalecimiento de la Promoción de la afiliación al Sistema General de Seguridad Social en Salud de Santiago de Cali.	1041786A		Informar y educar a 3,200 personas de grupos poblacionales seleccionadas en acciones de promoción de la afiliación al SGSSS	Personas pertenecientes a grupos poblacionales seleccionados participando en acciones de promoción de la afiliación al SGSSS	3,200	82%	353,458,353			Secretaría de Salud Pública Municipal Grupo de Aseguramiento
				1041786B		Vincular al SGSSS AL 20% de la población susceptible de afiliarse.	Porcentaje de Población susceptible vinculada al SGSSS	20%	18%	78,414,084			
	32020010004	I	Continuidad de la afiliación al régimen subsidiado	1041787				710,156	100%	523,893,132,687	22/02/2016	30/11/2016	
				1041787A		Realizar auditoría al 100% de EPS que administran el Régimen Subsidiado	Auditorías realizadas a las EPS	100%	30%	721,157,415			
4145		pr	Fortalecimiento al acceso al SGSSS de la Población del Municipio de Santiago de Cali	1041787B		Actualizar y depurar 11 bases de datos mensuales	Bases de datos mensual depuradas y actualizadas	11	15%	82,911,769			SSPM Grupo de Aseguramiento
				1041787C		Verificar 11 Guías de liquidación mensual de afiliados.	Guías de liquidación mensual de afiliados verificadas	11	5%	75,525,503			
				1041787D		Garantizar la continuidad de la población afiliada al régimen subsidiado a 710,156 usuarios	Usuarios con garantía de continuidad de afiliación al Régimen Subsidiado.	710,156	50%	523,013,538,000			
	32020010005	I	Población pobre no asegurada atendida en la baja complejidad	1041788				168,101	100%	17,060,947,504	15/03/2016	31/12/2016	
				1041788A		Prestar Servicios de salud de baja complejidad a la población pobre no asegurada 168,101 personas	Población pobre no asegurada atendida	168,101	63%	16,476,337,343			
4145		pr	Fortalecimiento en el acceso y en la prestación de los servicios en salud con calidad de población pobre no asegurada del municipio de Santiago de Cali.	1041788B		Prestar servicios de atención integral de salud a los ancianos residentes	Ancianos con atención integral en salud	147	15%	287,594,989			SSPM Grupo de Aseguramiento
				1041788C		Realizar el 100% de actos administrativos para pagos de atención de urgencias	Actos administrativos para pagos de atención de urgencias	100%	2%	10,000,000			
				1041788D		Realizar 20 informes de supervisión a la contratación de prestación de servicios a la población pobre no asegurada	Informes de supervisión realizados	20%	20%	287,015,172			
	3202002	P	Servicios individuales y colectivos eficientes										
	32020020001	I	Gestantes que ingresaron a control prenatal en el primer trimestre	1041815				10	100%	119,167,177	01/03/2016	31/12/2016	

 <p>ALCALDIA DE SANTIAGO DE CALI DIRECCIONAMIENTO ESTRATEGICO PLANEACION ECONOMICA Y SOCIAL</p>	SISTEMAS DE GESTIÓN Y CONTROL INTEGRADOS SGC - MECI - SISTEDA		MEDE01.03.18.P03.F01	
	FORMULACIÓN DEL PLAN DE ACCIÓN		VERSIÓN	4
	RELACIÓN DE LOS PROYECTOS DE COMPETENCIA DE LA DEPENDENCIA FRENTE AL PLAN DE DESARROLLO CUADRO 1F		FECHA DE ENTRADA EN VIGENCIA	15/dic/2014


DEPENDENCIA:	SECRETARÍA DE SALUD PÚBLICA	Fecha de reporte:	15/01/2016	Vigencia:	2016
--------------	-----------------------------	-------------------	------------	-----------	------

Código dependencia	Código general	Clase	Identificación de la línea estratégica, componente, programa, indicador y proyectos de inversión	Clasificación (BP)	Meta a alcanzar Plan Indicativo	Meta de producto del proyecto (Descripción)	Indicador de producto del proyecto (Descripción)	Valor de la meta de producto del proyecto	Ponderación producto (%)	Presupuesto inicial (Pesos)	Día / Mes/ Año (Inicio)	Día / Mes / Año (Finalización)	Dependencia responsable (Reparto administrativo)
4145	pr		Implementacion modelo de empoderamiento comunitario para maternidad segura municipio de Cali. A.	1041815A		Implementar en 10 ESES y EPS plan de promocion y prevencion tendiente a la captacion temprana de las embarazadas	ESES y EPS implementado plan de promocion y prevencion tendiente a la captacion temprana de las embarazadas	10	35%	16,984,746			Secretaria de Salud Pública Municipal Grupo de Salud Pública
				1041815B		Realizar seguimiento a 10 ESE y EPS subsidiadas en la implementación del modelo de atención para la maternidad segura.	ESE y EPS subsidiadas con seguimiento a la implementación del modelo de atención para la maternidad segura.	10	30%	32,325,810			
				1041815C		Realizar en 7 organizaciones sociales, comunitarias y actores institucionales acompañamiento para desarrollar estrategias de promoción de la maternidad segura	Organizaciones sociales, comunitarias y actores institucionales con acompañamiento para desarrollar estrategiasde promoción de la maternidad segura	7	35%	69,856,621			
32020020002			I	Gestantes que asisten a 4 controles prenatales o más.									
4145	pr		Asistencia técnica en la implementación de un modelo de atención en salud a mujeres en edad fértil y gestantes en el Municipio de Cali.	1041813				17	100%	112,372,020	01/03/2016	31/10/2016	Secretaria de Salud Pública Municipal Grupo de Salud Pública
				1041813A		Asistir técnicamente a 17 ESES Y EPS con sus IPS en la aplicación de protocolos y rutas de atención	ESES Y EPS con sus IPS asistidas técnicamente en la aplicación de protocolos y rutas de atención	17	45%	46,461,372			
				1041813B		Evaluar 17 ESES -EPS en el control de calidad de atención a la gestante	ESES -EPS evaluadas en el control de calidad de atención a la gestante	17	45%	46,278,793			
				1041813C		Realizar a 10 ESES y EPS en seguimiento a las gestantes de Alto Riesgo Obstetrico	seguimiento a las gestantes de Alto Riesgo Obstetrico	10	10%	19,631,855			
32020020003			I	Pacientes con diagnóstico oportuno de TB Pulmonar (No hospitalario y/o antes de 45 días)									
				1041811				130	100%	425,525,810	15/02/2016	15/12/2016	
				1041811A		Implementar en 90 IPS públicas y privadas los protocolos de atención en la detección, diagnostica, tratamiento y seguimiento de personas con TB.	IPS con implementación de protocolos de atención	90	26%	43,146,735			
				1041811B		Monitorear y evaluar 90 IPS que tienen el programa de tuberculosis	IPS con programa de tuberculosis monitoreadas y evaluadas	90	26%	213,679,072			




15/dic/2014

[illegible]

 <p>ALCALDIA DE SANTIAGO DE CALI DIRECCIONAMIENTO ESTRATEGICO PLANEACION ECONOMICA Y SOCIAL</p>	SISTEMAS DE GESTIÓN Y CONTROL INTEGRADOS SGC - MECI - SISTEDA		MEDE01.03.18.P03.F01	
	FORMULACIÓN DEL PLAN DE ACCIÓN		VERSIÓN	4
	RELACIÓN DE LOS PROYECTOS DE COMPETENCIA DE LA DEPENDENCIA FRENTE AL PLAN DE DESARROLLO CUADRO 1F		FECHA DE ENTRADA EN VIGENCIA	15/dic/2014


DEPENDENCIA:	SECRETARÍA DE SALUD PÚBLICA	Fecha de reporte:	15/01/2016	Vigencia:	2016
--------------	-----------------------------	-------------------	------------	-----------	------

Código dependencia	Código general	Clase	Identificación de la línea estratégica, componente, programa, indicador y proyectos de inversión	Clasificación (BP)	Meta a alcanzar Plan Indicativo	Meta de producto del proyecto (Descripción)	Indicador de producto del proyecto (Descripción)	Valor de la meta de producto del proyecto	Ponderación producto (%)	Presupuesto inicial (Pesos)	Día / Mes/ Año (Inicio)	Día / Mes / Año (Finalización)	Dependencia responsable (Reparto administrativo)
4145		pr	Fortalecimiento de la gestión del SAC ante las EPS del Regimen Contributivo y Subsidiado en el Municipio de Santiago de Cali	1041791				4,300	100%	488,361,056	19/01/2016	31/12/2016	Secretaria de Salud Pública Municipal SAC
				1041791A		4300 peticiones, quejas y reclamos realizadas por los ciudadanos controladas y resueltas	Peticiones resueltas	4,300	40%	204,219,597			
				1041791B		4300 peticiones presentadas por los ciudadanos relacionadas con la Accesibilidad a los servicios de Salud	Peticiones presentadas	4,300	60%	284,141,459			
32020020008	I		Grupos operativos que implementan la estrategia de atención primaria en salud										
4145		pr	Fortalecimiento de la estrategia de atención primaria en territorios del municipio de Cali.	1041820				10	100%	4,120,644,261	15/01/2016	31/12/2016	Secretaria de Salud Pública Municipal Grupo de Salud Pública
				1041820A		Diez informes de analisis de condiciones de salud en territorios.	Informes de analisis de condiciones de salud en territorios.	10	40%	2,767,109,492			
				1041820B		Formular 10 de planes implementados sectorial, comunitario e intersectorial en territorios priorizados	Planes implementados sectorial, comunitario e intersectorial en territorios priorizados formulados	10	20%	326,505,798			
				1041820C		Diseñar 1 documento de la estrategia pedagogica para mejorar las capacidades de los ciudadanos y hacer efectivos los mecanismos de Participacion Ciudadana	Documento con el diseño, implementación y monitoreo de la estrategia pedagogica para mejorar las capacidades de los ciudadanos y hacer efectivos los mecanismos de Participacion Ciudadana	1	30%	236,279,748			
				1041820D		Hacer 1 informe de intervenciones con las situaciones de salud publica priorizadas	informes de intervenciones con las ituciones de salud publica priorizadas	1	10%	790,749,223			
32020020011	I		Ese's con adecuada capacidad resolutiva										
4145		pr	Fortalecimiento de la capacidad de gestión de las Empresas Sociales del Estado ESE en el Municipio de Santiago de Cali.	1041822				5	100%	7,626,117,959	28/03/2016	30/11/2016	SSPM Grupo de Aseguramiento
				1041822A		Cofinanciar a 5 ESE con mejoramiento de infraestructura fisica	ESE con mejoramiento de infraestructura fisica	5	50%	6,326,117,957			
				1041822B		Dotar a 5 ESE con mejoramiento de mobiliario clinico	ESE con mejoramiento de mobiliario clinico	5	20%	200,000,002			
				1041822C		Dotar a 4 ESE con mejoramiento de hospitales verdes	ESE con mejoramiento de hospitales verdes	4	30%	1,100,000,000			
32020020012	I		Prioridades en salud pública mejoradas										
				1041807				12,086	100%	7,896,557,830	01/02/2016	15/12/2016	

 <p>ALCALDIA DE SANTIAGO DE CALI DIRECCIONAMIENTO ESTRATEGICO PLANEACION ECONOMICA Y SOCIAL</p>	SISTEMAS DE GESTIÓN Y CONTROL INTEGRADOS SGC - MECI - SISTEDA		MEDE01.03.18.P03.F01	
	FORMULACIÓN DEL PLAN DE ACCIÓN RELACIÓN DE LOS PROYECTOS DE COMPETENCIA DE LA DEPENDENCIA FRENTE AL PLAN DE DESARROLLO CUADRO 1F		VERSIÓN	4
			FECHA DE ENTRADA EN VIGENCIA	15/dic/2014


DEPENDENCIA:	SECRETARÍA DE SALUD PÚBLICA	Fecha de reporte:	15/01/2016	Vigencia:	2016
--------------	-----------------------------	-------------------	------------	-----------	------

Código dependencia	Código general	Clase	Identificación de la línea estratégica, componente, programa, indicador y proyectos de inversión	Clasificación (BP)	Meta a alcanzar Plan Indicativo	Meta de producto del proyecto (Descripción)	Indicador de producto del proyecto (Descripción)	Valor de la meta de producto del proyecto	Ponderación producto (%)	Presupuesto inicial (Pesos)	Día / Mes / Año (Inicio)	Día / Mes / Año (Finalización)	Dependencia responsable (Reparto administrativo)
				1041807A		Implementar en 273 sedes básicas primaria, y media oficiales las líneas fundamentales y sus componentes de la estrategia escuelas saludables	Sedes educativas de básica primaria, y media oficiales implementando las líneas fundamentales y sus componentes de la estrategia escuelas saludables	273	2%	127,075,250			
				1041807B		Hacer seguimiento y monitoreo a 273 Sedes educativas de básica primaria y media oficiales en el desarrollo de la estrategia en sus líneas fundamentales	Sedes de básica primaria con seguimiento y monitoreo al desarrollo de la estrategia en sus líneas fundamentales.	273	2%	120,810,862			
				1041807C		Articular a 273 Sedes educativas oficiales con sus respectivos componentes del PEI.	Sedes de básica con sus respectivos componentes articulados al PEI.	273	2%	20,383,860			
				1041807D		Lograr que las Sedes educativas de básica primaria y educación media oficiales cumplan con los siguientes resultados del grado de desarrollo de la estrategia: Básico 0%, Medio 5%, Superior 95%	Sedes de básica primaria en grado de desarrollo: superior, medio y básico.	Básico 0% Medio 10% Superior 90%	2%	139,598,228			
				1041807E		Asistir técnicamente a 85 IPS y EPS en el cumplimiento de políticas, normas técnicas, protocolos, guías de atención de salud bucal	IPS y EPS asistidas técnicamente en el cumplimiento de políticas, normas técnicas, protocolos, guías de atención de salud bucal	85	2%	43,146,736			
				1041807F		Realizar seguimiento, monitoreo y evaluación de la vigilancia de la fluorosis dental en el componente desalud bucal al 100% de IPS - UPGD	IPS - UPGD con seguimiento, monitoreo y evaluación de la vigilancia de la fluorosis dental en el componente de salud bucal	100%	2%	39,929,142			
				1041807G		Capacitar a 400 instituciones en promoción y prevención en salud bucal	instituciones y/o Sedes educativas, Hogares comunitarios, Hogares infantiles y/o Centros de Desarrollo Infantil capacitadas en promoción y prevención en salud bucal	400	2%	149,637,883			

 <p>ALCALDIA DE SANTIAGO DE CALI DIRECCIONAMIENTO ESTRATEGICO PLANEACION ECONOMICA Y SOCIAL</p>	SISTEMAS DE GESTIÓN Y CONTROL INTEGRADOS SGC - MECI - SISTEDA		MEDE01.03.18.P03.F01	
	FORMULACIÓN DEL PLAN DE ACCIÓN RELACIÓN DE LOS PROYECTOS DE COMPETENCIA DE LA DEPENDENCIA FRENTE AL PLAN DE DESARROLLO CUADRO 1F		VERSIÓN	4
			FECHA DE ENTRADA EN VIGENCIA	15/dic/2014


DEPENDENCIA:	SECRETARÍA DE SALUD PÚBLICA	Fecha de reporte:	15/01/2016	Vigencia:	2016
--------------	-----------------------------	-------------------	------------	-----------	------

Código dependencia	Código general	Clase	Identificación de la línea estratégica, componente, programa, indicador y proyectos de inversión	Clasificación (BP)	Meta a alcanzar Plan Indicativo	Meta de producto del proyecto (Descripción)	Indicador de producto del proyecto (Descripción)	Valor de la meta de producto del proyecto	Ponderación producto (%)	Presupuesto inicial (Pesos)	Día / Mes / Año (Inicio)	Día / Mes / Año (Finalización)	Dependencia responsable (Reparto administrativo)
				1041807H		Realizar monitoreo al 100% de IPS y EPS participantes frente a las metas e indicadores en el componente de Salud Bucal	IPS y EPS participantes con monitoreo de metas e indicadores del componente de Salud Bucal del Plan Decenal de Salud Pública	100%	2%	50,000,000			
				1041807I		Asistir técnicamente a 20 (ESE , EPS e IPS) frente guías y rutas de atención para la reducción de las ITS - VIH y SIFILIS en población general	ESE , EPS e IPS asistidas técnicamente frente guías y rutas de atención para la reducción de las ITS - VIH y SIFILIS en población general	20	2%	153,146,736			
				1041807J		Implementar en 8 Actores institucionales, y comunitarios estrategias de promoción de autocuidado, promoción de derechos sexuales y reproductivos	Actores institucionales, comunitarios implementando estrategias de promoción de autocuidado y promoción de derechos sexuales y reproductivos	8	2%	68,626,561			
				1041807K		Asistir técnicamente a 20 (ESE , EPS e IPS) frente a rutas de atención en la Interrupción Voluntaria del Embarazo y planificación familiar.	ESE , EPS e IPS asistidas técnicamente frente a rutas de atención en la Interrupción Voluntaria del Embarazo y planificación familiar.	20	2%	43,146,736			
				1041807L		Asistir técnicamente a 20 (ESE , EPS e IPS) en protocolos y rutas de atención frente a vih perinatal, sífilis gestacional y congénita	ESE , EPS e IPS asistidas técnicamente en protocolos y rutas de atención frente a vih perinatal, sífilis gestacional y congénita	20	2%	43,146,736			
				1041807M		Consolidar una Base de datos con la información de los eventos de SSR de ESE, EPS e IPS	Base de datos consolidada con la información de los eventos de SSR de ESE , EPS e IPS	1	2%	25,479,825			
				1041807N		Asistir técnicamente a 20 ESE y EPS-C EPS-S para la adopción de lineamientos del plan decenal para el control del cáncer de cervix , mama y prostata	ESE y EPS-C EPS-S asistidas técnicamente para la adopción de lineamientos del plan decenal para el control del cáncer de cervix , mama y prostata	20	2%	67,492,250			
				1041807O		Asistir técnicamente a 50 IPS públicas y privadas, EPSS, EPSC la implementación de protocolos, rutas y guías.	IPS públicas y privadas, EPSS, EPSC asistidas técnicamente para la implementación de protocolos, rutas y guías.	50	2%	136,151,757			

 <p>ALCALDIA DE SANTIAGO DE CALI DIRECCIONAMIENTO ESTRATEGICO PLANEACION ECONOMICA Y SOCIAL</p>	SISTEMAS DE GESTIÓN Y CONTROL INTEGRADOS SGC - MECI - SISTEDA		MEDE01.03.18.P03.F01	
	FORMULACIÓN DEL PLAN DE ACCIÓN RELACIÓN DE LOS PROYECTOS DE COMPETENCIA DE LA DEPENDENCIA FRENTE AL PLAN DE DESARROLLO CUADRO 1F		VERSIÓN	4
			FECHA DE ENTRADA EN VIGENCIA	15/dic/2014


DEPENDENCIA:	SECRETARÍA DE SALUD PÚBLICA	Fecha de reporte:	15/01/2016	Vigencia:	2016
--------------	-----------------------------	-------------------	------------	-----------	------

Código dependencia	Código general	Clase	Identificación de la línea estratégica, componente, programa, indicador y proyectos de inversión	Clasificación (BP)	Meta a alcanzar Plan Indicativo	Meta de producto del proyecto (Descripción)	Indicador de producto del proyecto (Descripción)	Valor de la meta de producto del proyecto	Ponderación producto (%)	Presupuesto inicial (Pesos)	Día / Mes / Año (Inicio)	Día / Mes / Año (Finalización)	Dependencia responsable (Reparto administrativo)
4145	32020020012	pr	Mejoramiento promoción de la salud y prevención de la enfermedad en el municipio de cali.	1041807P	Asistir técnicamente 30 instituciones públicas, Organizaciones sociales,comunitarias y de la sociedad civil para la puesta en marcha de la política para la atención integral en salud mental	Instituciones públicas, Organizaciones sociales,comunitarias y de la sociedad civil asistidas técnicamente para la puesta en marcha de la política para la atención integral en salud mental		30	2%	146,817,197			Secretaria de Salud Pública Municipal Grupo de Salud Pública
				1041807Q	Realizar orientación a 400 Consultantes de la línea amiga para el uso adecuado de los servicios de salud y protección	Consultantes de la línea amiga orientados para el uso adecuado de los servicios de salud y protección		400	1%	64,720,099			
				1041807R	Desarrollar habilidades y capacidades en 329 personas en la prevención del consumo de sustancias psicoactivas y problemas conexos.	personas con habilidades y capacidades en la prevención del consumo de sustancias psicoactivas y problemas conexos.		329	1%	100,000,000			
				1041807S	Asistir Técnicamente a 200 Instituciones entre públicas y privadas, medios de comunicación, Organizaciones sociales,comunitarias y de la sociedad civil para la puesta en marcha de un programa de acciones de promoción de la convivencia familiar y prevención y atención de la violencia contra la mujer	Instituciones públicas y privadas, medios de comunicación, Organizaciones sociales,comunitarias y de la sociedad civil para la puesta en marcha de un programa de acciones de promoción de la convivencia familiar y prevención y atención de la violencia contra la mujer		200	1%	400,000,000			
				1041807T	Asistir técnicamente a 40 IPS públicas y privadas para la aplicación de los Componentes de la Estrategia AIEPI	IPS públicas y privadas para la aplicación de los Componentes de la Estrategia AIEPI		40	4%	312,715,455			
				1041807U	Capacitar a 40 Actores comunitarios en prácticas clave de salud infantil.	Actores comunitarios capacitados en prácticas clave de salud infantil.		40	2%	12,464,571			
				1041807V	Elaborar un Informe de la contribución del sector salud al Sistema de Atención Integral a la Primera Infancia - SAIPI	Informe de la contribución del sector salud al Sistema de Atención Integral a la Primera Infancia - SAIPI		1	2%	12,464,571			

 <p>ALCALDIA DE SANTIAGO DE CALI DIRECCIONAMIENTO ESTRATEGICO PLANEACION ECONOMICA Y SOCIAL</p>	SISTEMAS DE GESTIÓN Y CONTROL INTEGRADOS SGC - MECI - SISTEDA		MEDE01.03.18.P03.F01	
	FORMULACIÓN DEL PLAN DE ACCIÓN RELACIÓN DE LOS PROYECTOS DE COMPETENCIA DE LA DEPENDENCIA FRENTE AL PLAN DE DESARROLLO CUADRO 1F		VERSIÓN	4
			FECHA DE ENTRADA EN VIGENCIA	15/dic/2014


DEPENDENCIA:	SECRETARÍA DE SALUD PÚBLICA	Fecha de reporte:	15/01/2016	Vigencia:	2016
--------------	-----------------------------	-------------------	------------	-----------	------

Código dependencia	Código general	Clase	Identificación de la línea estratégica, componente, programa, indicador y proyectos de inversión	Clasificación (BP)	Meta a alcanzar Plan Indicativo	Meta de producto del proyecto (Descripción)	Indicador de producto del proyecto (Descripción)	Valor de la meta de producto del proyecto	Ponderación producto (%)	Presupuesto inicial (Pesos)	Día / Mes / Año (Inicio)	Día / Mes / Año (Finalización)	Dependencia responsable (Reparto administrativo)
				1041807W		40 IPS evaluadas de acuerdo a los indicadores de los Componentes Organizacional, Clínico y Comunitario de la Estrategia AIEPI.	IPS evaluadas de acuerdo a los indicadores de los Componentes Organizacional, Clínico y Comunitario de la Estrategia AIEPI.	40	2%	119,631,956			
				1041807X		Asistir técnicamente 27 instituciones para la Promoción de los estilos de vida saludable y la gestión de la atención integral de las ENT	IPS asistidas técnicamente en la Promoción de los estilos de vida saludable y la gestión de la atención integral de las ENT	27	1%	129,440,208			
				1041807Y		Capacitar 33 Instituciones, Organizaciones sociales, comunitarias para que promuevan estilos de vida saludable	Instituciones, Organizaciones sociales, comunitarias que promueven estilos de vida saludable	33	10%	25,833,200			
				1041807Z		5 Áreas de ciudad con planes de Acción intersectorial de entornos saludables formulados y ejecutados intersectorialmente con participación comunitaria	Áreas de ciudad con seguimiento y monitoreo de las intervenciones en los entornos de vida cotidiana	5	0.5%	43,146,737			
				1041807AA		Realizar 20 Jornadas integrales de salud y ambiente con participación intersectorial y comunitaria	Jornadas integrales de salud y ambiente con participación intersectorial y comunitaria	20	0.5%	129,440,210			
				1041807AB		Diseñar e implementar 1 estrategia de movilización social para la promoción de los Derechos y Deberes en salud ambiental	Estrategia de movilización social para la promoción de los Derechos y Deberes en salud ambiental	1	0.5%	43,146,737			
				1041807AC		Intervenir 3000 entre Viviendas, establecimientos e instituciones con acciones de promoción y prevención para disminuir riesgos sanitarios del ambiente.	Viviendas, establecimientos e instituciones con acciones de promoción y prevención para disminuir riesgos sanitarios del ambiente.	3,000	0.5%	173,505,475			
				1041807AD		Sensibilizar y orientar 6000 Personas en acciones de información, educación y comunicación para la promoción de entornos saludables y prevención de riesgos sanitarios del ambiente	Personas sensibilizadas y orientadas con acciones de información, educación y comunicación para la promoción de entornos saludables y prevención de riesgos sanitarios del ambiente	6,000	0.5%	203,838,600			

 <p>ALCALDIA DE SANTIAGO DE CALI DIRECCIONAMIENTO ESTRATEGICO PLANEACION ECONOMICA Y SOCIAL</p>	SISTEMAS DE GESTIÓN Y CONTROL INTEGRADOS SGC - MECI - SISTEDA		MEDE01.03.18.P03.F01	
	FORMULACIÓN DEL PLAN DE ACCIÓN RELACIÓN DE LOS PROYECTOS DE COMPETENCIA DE LA DEPENDENCIA FRENTE AL PLAN DE DESARROLLO CUADRO 1F		VERSIÓN	4
			FECHA DE ENTRADA EN VIGENCIA	15/dic/2014


DEPENDENCIA:	SECRETARÍA DE SALUD PÚBLICA	Fecha de reporte:	15/01/2016	Vigencia:	2016
--------------	-----------------------------	-------------------	------------	-----------	------

Código dependencia	Código general	Clase	Identificación de la línea estratégica, componente, programa, indicador y proyectos de inversión	Clasificación (BP)	Meta a alcanzar Plan Indicativo	Meta de producto del proyecto (Descripción)	Indicador de producto del proyecto (Descripción)	Valor de la meta de producto del proyecto	Ponderación producto (%)	Presupuesto inicial (Pesos)	Día / Mes / Año (Inicio)	Día / Mes / Año (Finalización)	Dependencia responsable (Reparto administrativo)
				1041807AE		Realizar en 5 Areas de ciudad con planes de Acción intersectorial de entornos saludables con seguimiento, monitoreo y evaluación intersectorial y comunitaria	Areas de ciudad con planes de Acción intersectorial de entornos saludables con seguimiento, monitoreo y evaluación intersectorial y comunitaria	5	0.5%	177,005,864			
				1041807AF		Elaborar 1 Documentocon enfoque de determinantes en salud en el ejercicio de la autoridad sanitaria en Cali	1 Documento / informe actividades realizadas con enfoque de determinantes en salud en el ejercicio de la autoridad sanitaria en Cali	1	8%	481,266,774			
				1041807AG		capacitar el 100 % de Servidores publicos	Servidores publicos capacitados	100%	2%	50,000,000			
				1041807AH		Implementar e integrar 1 Base de Datos a los programas de salud publica.	Base de Datos implementada e integrada a los programas de salud publica.	1	1%	47,255,950			
				1041807AI		Diagramar y diseñar 350 Materiales educativos para impresión.	Materiales educativos, diagramados y diseñados para impresión.	350	1%	252,170,343			
				1041807AJ		Realizar 70 Eventos de la SSPM con cubrimiento periodístico	Eventos de la SSPM con cubrimiento periodístico	70	4%	419,757,589			
				1041807AK		Hacer 1 Documento de caracterización de condiciones de salud y trabajo en la población trabajadora informal priorizada	Documento/ informe de caracterización de condiciones de salud y trabajo en la población trabajadora informal	1	2%	250,000,000			
				1041807AL		Implementar 1 Aplicativo Sistema de Información para la vigilancia epidemiológica ocupacional	Aplicativo implementado	1	2%	23,742,040			
				1041807AM		Realizar 1 Documento de actividades de gestión y articulación intersectorial para la promoción de la salud de los trabajadores	Documento / informe de actividades realizadas	1	2%	23,742,040			
				1041807AN		Intervenir 3 Grupos Organizados o agremiaciones de Trabajadores Informales (GOTIS)	Número de Grupos Organizados o agremiaciones de Trabajadores Informales (GOTIS) en el Municipio de Santiago de Cali intervenidos	3	3%	78,533,000			

 <p>ALCALDIA DE SANTIAGO DE CALI DIRECCIONAMIENTO ESTRATEGICO PLANEACION ECONOMICA Y SOCIAL</p>	SISTEMAS DE GESTIÓN Y CONTROL INTEGRADOS SGC - MECI - SISTEDA		MEDE01.03.18.P03.F01	
	FORMULACIÓN DEL PLAN DE ACCIÓN RELACIÓN DE LOS PROYECTOS DE COMPETENCIA DE LA DEPENDENCIA FRENTE AL PLAN DE DESARROLLO CUADRO 1F		VERSIÓN	4
			FECHA DE ENTRADA EN VIGENCIA	15/dic/2014


DEPENDENCIA:	SECRETARÍA DE SALUD PÚBLICA	Fecha de reporte:	15/01/2016	Vigencia:	2016
--------------	-----------------------------	-------------------	------------	-----------	------

Código dependencia	Código general	Clase	Identificación de la línea estratégica, componente, programa, indicador y proyectos de inversión	Clasificación (BP)	Meta a alcanzar Plan Indicativo	Meta de producto del proyecto (Descripción)	Indicador de producto del proyecto (Descripción)	Valor de la meta de producto del proyecto	Ponderación producto (%)	Presupuesto inicial (Pesos)	Día / Mes / Año (Inicio)	Día / Mes / Año (Finalización)	Dependencia responsable (Reparto administrativo)
				1041807AO		Asistir técnicamente 20 IPS, EPS, ESES en el cumplimiento de protocolos y guías del programa adulto sano	Número de IPS, EPS, ESES asistidas técnicamente en el cumplimiento de protocolos y guías del programa adulto sano	20	3%	20,101,358			
				1041807AP		20 IPS, EPS y ESES con seguimiento, monitoreo en la población adulta sana	IPS, EPS y ESES con seguimiento, monitoreo en la población adulta sana	20	3%	28,045,294			
				1041807AQ		Adquirir el 100% de vacunas de Hepatitis A, DPT Acelular y neumococo y/o Varicela	Adquirir vacunas de Hepatitis A, DPT Acelular y neumococo y/o Varicela	100%	10%	2,900,000,000			
32020020012	I		Prioridades en salud pública mejoradas										Secretaría de Salud Pública Municipal
				1041794				12,246	100%	3,104,271,962	04/01/2016	31/12/2016	
				1041794A		Realizar 52 Reportes de los subsistemas de información, según semanas epidemiológicas	Reportes de subsistemas de información según semanas epidemiológicas	52	5%	309,206,699			
				1041794B		Analizar e investigar el 100 % de eventos de morbilidad y mortalidad evitable por búsqueda activa institucional en estadísticas vitales y en comunidad (BAI – BAC).	Porcentaje de eventos de morbilidad y mortalidad analizados e investigados	100%	5%	236,279,748			
				1041794C		Vigilar y controlar el comportamiento Epidemiológico de eventos de interés en salud pública susceptibles de causar brotes mediante 14 informes	Informes de eventos vigilados y controlados	14	15%	721,035,267			
				1041794D		Consolidar 36 reportes de base de datos de laboratorios de microbiología para el software WHONET y aplicativo web del subsistema IAAS-SIVIGILA	Reportes consolidados de base de datos de laboratorio de microbiología	36	4%	80,619,060			
				1041794E		Analizar 12 informes epidemiológicos estadísticos consolidados	Informes epidemiológicos estadísticos consolidados.	12	3%	54,606,692			
				1041794F		Elaborar 1 boletín epidemiológico de los eventos de interés de salud pública.	Boletín epidemiológico de eventos de interés en salud pública.	1	2%	47,255,950			

 <p>ALCALDIA DE SANTIAGO DE CALI DIRECCIONAMIENTO ESTRATEGICO PLANEACION ECONOMICA Y SOCIAL</p>	SISTEMAS DE GESTIÓN Y CONTROL INTEGRADOS SGC - MECI - SISTEDA		MEDE01.03.18.P03.F01	
	FORMULACIÓN DEL PLAN DE ACCIÓN		VERSIÓN	4
	RELACIÓN DE LOS PROYECTOS DE COMPETENCIA DE LA DEPENDENCIA FRENTE AL PLAN DE DESARROLLO CUADRO 1F		FECHA DE ENTRADA EN VIGENCIA	15/dic/2014

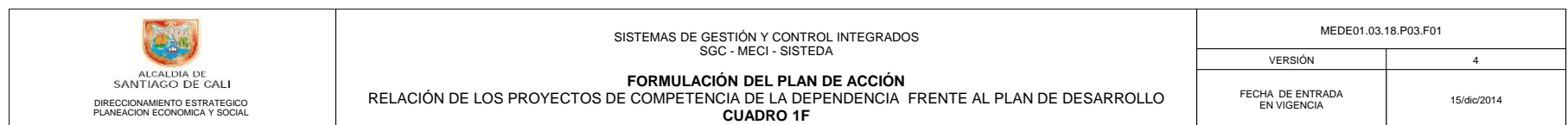
DEPENDENCIA:	SECRETARÍA DE SALUD PÚBLICA	Fecha de reporte:	15/01/2016	Vigencia:	2016
--------------	-----------------------------	-------------------	------------	-----------	------

Código dependencia	Código general	Clase	Identificación de la línea estratégica, componente, programa, indicador y proyectos de inversión	Clasificación (BP)	Meta a alcanzar Plan Indicativo	Meta de producto del proyecto (Descripción)	Indicador de producto del proyecto (Descripción)	Valor de la meta de producto del proyecto	Ponderación producto (%)	Presupuesto inicial (Pesos)	Día / Mes / Año (Inicio)	Día / Mes / Año (Finalización)	Dependencia responsable (Reparto administrativo)
4145	pr		Fortalecimiento Sistema de Vigilancia en Salud Pública en el Municipio de Cali	1041794G		Realizar un documento con análisis de Situación Integrada de Salud (ASIS)	Documento de Situación Integrada de Salud realizado	1	5%	54,606,692			Secretaria de Salud Pública Municipal Grupo de Salud Pública
				1041794H		Realizar una investigación Epidemiologica	Investigación epidemiologica	1	1%	70,000,000			
				1041794I		Actualizar bases de datos SISVEA, VICAGUAS y VICAL, IPS y Centros de Estetica por mes	Bases de datos SISVEA, SIVICAP y VIGIAGUA actualizada por mes	12	2.5%	49,762,790			
				1041794J		Analizar 4 boletines de la situación de salud ambiental	Boletines de la situacion de salud ambiental	4	2.5%	180,805,370			
				1041794K		Implementar el sistema de gestión de calidad en salud ambiental (NTC ISO 9001:2008) por medio de 4 reportes	Sistema de gestion de calidad en salud ambiental (NTC ISO 9001:2008)	1	5%	41,092,131			
				1041794L		Tomar y analizar 450 muestras para vigilar la calidad del agua para consumo humano	Muestras de agua para consumo humano tomadas y analizadas	450	6%	212,901,519			
				1041794M		Analizar 150 muestras para vigilar la calidad del agua para recreativo	Muestras de agua para uso recreativo tomadas y analizadas	150	6%	250,279,662			
				1041794N		Diseñar y aplicar intersectorialmente 1 estrategias con protocolos, mecanismos e instrumentos de monitoreo en Información, Educación y Comunicación.	estrategias con protocolos, mecanismos e instrumentos de monitoreo en Información, Educación y Comunicación.	1	7.5%	41,092,132			
				1041794O		Realizar a 572 IPS por lo menos 2 controles para el manejo de PGIRS-PGIRSHS	IPS con al menos 2 controles para el manejo de PGIRS -PGIRSHS	572	5.0%	176,808,828			
				1041794P		Lograr que 488 establecimientos de interes en salud pública implementen manejo adecuado de PGIRS PGIRSHS	Establecimientos de interes en salud publica con manejo adecuado de PGIRS PGIRSHS	488	3%	41,092,130			
				1041794Q		Lograr que 720 Centros de estetica y afines cuenten con implementación de PGIRS - PGIRHS	Centros de estetica y afines con control de PGIRS - PGIRHS	720	2.5%	41,092,131			

 <p>ALCALDIA DE SANTIAGO DE CALI DIRECCIONAMIENTO ESTRATEGICO PLANEACION ECONOMICA Y SOCIAL</p>	SISTEMAS DE GESTIÓN Y CONTROL INTEGRADOS SGC - MECI - SISTEDA		MEDE01.03.18.P03.F01	
	FORMULACIÓN DEL PLAN DE ACCIÓN RELACIÓN DE LOS PROYECTOS DE COMPETENCIA DE LA DEPENDENCIA FRENTE AL PLAN DE DESARROLLO CUADRO 1F		VERSIÓN	4
			FECHA DE ENTRADA EN VIGENCIA	15/dic/2014

DEPENDENCIA:	SECRETARÍA DE SALUD PÚBLICA	Fecha de reporte:	15/01/2016	Vigencia:	2016
--------------	-----------------------------	-------------------	------------	-----------	------

Código dependencia	Código general	Clase	Identificación de la línea estratégica, componente, programa, indicador y proyectos de inversión	Clasificación (BP)	Meta a alcanzar Plan Indicativo	Meta de producto del proyecto (Descripción)	Indicador de producto del proyecto (Descripción)	Valor de la meta de producto del proyecto	Ponderación producto (%)	Presupuesto inicial (Pesos)	Día / Mes / Año (Inicio)	Día / Mes / Año (Finalización)	Dependencia responsable (Reparto administrativo)
				1041794R		Lograr que 210 Establecimientos que comercializan, elaboran y/o reparan insumos y dispositivos médicos cumplan con requisitos de funcionamiento y manejo de PGIRS - PGIRHS y normas de bioseguridad	Establecimientos que comercializan, elaboran y/o reparan insumos y dispositivos médicos cumplan con requisitos de funcionamiento y manejo de PGIRS - PGIRHS y normas de bioseguridad	210	2.5%	41,092,131			
				1041794S		Realizar 12 actualizaciones 1 por mes de la base de datos de SISVEA	Bases de datos del SIVEA actualizada mensualmente	12	3%	113,097,250			
				1041794T		Controlar 9500 establecimientos expendedores de alimentos de mayor y menor riesgo, del sector gastronómico, mercados móviles y plazas de mercado.	Establecimientos expendedores de alimentos de mayor y menor riesgo, del sector gastronómico, mercados móviles y plazas de mercado vigilados y controlados.	9,500	6%	205,460,650			
				1041794U		Realizar 4 Informes analizados de los resultados de la calidad los alimentos muestreados de alto, medio y bajo riesgo.	Informes analizados de los resultados de la calidad los alimentos muestreados de alto, medio y bajo riesgo.	4	4%	87,552,130			
				1041794V		Lograr que 4 comunidades cuenten con estrategia educativa desarrollada para el consumo seguro de alimentos.	Comunidades con estrategia educativa desarrollada para el consumo seguro de alimentos.	4	5%	48,533,000			
				1041808				13,045	100%	6,699,915,322	04/01/2016	31/12/2016	
				1041808A		Vigilar y controlar 13.000 establecimientos verificando el cumplimiento de requisitos sanitarios	Establecimientos visitados y controlados verificados en el cumplimiento de requisitos sanitarios	13,000	20%	3,665,100,715			
				1041808B		Supervisar el 100% de las Edificaciones con sistema de almacenamiento de agua con cumplimiento de requisitos.	Edificaciones cuentan con sistema de almacenamiento de agua cumpliendo requisitos sanitarios	100%	5%	170,825,820			
				1041808C		Implementar 24 Servicios amigables en las 5 ESE	Servicios amigables implementados	24	5%	68,896,101			
				1041808D		3500 Personas capacitadas en manejo adecuado de riesgos sanitarios	Personas capacitadas en manejo adecuado de riesgos sanitarios	3,500	3%	176,025,689			
				1041808E		15 Redes de Promoción del Buen Trato con planes de acción implementados	Redes de Promoción del Buen Trato con planes de acción implementados	15	3%	254,231,421			



ALCALDIA DE
SANTIAGO DE CALI

DIRECCIONAMIENTO ESTRATEGICO
PLANEACION ECONOMICA Y SOCIAL

SISTEMAS DE GESTIÓN Y CONTROL INTEGRADOS
SGC - MECI - SISTEDA

FORMULACIÓN DEL PLAN DE ACCIÓN
RELACIÓN DE LOS PROYECTOS DE COMPETENCIA DE LA DEPENDENCIA FRENTE AL PLAN DE DESARROLLO
CUADRO 1F

MEDE01.03.18.P03.F01

VERSIÓN


4

FECHA DE ENTRADA
EN VIGENCIA

15/dic/2014


DEPENDENCIA:	SECRETARÍA DE SALUD PÚBLICA	Fecha de reporte:	15/01/2016	Vigencia:	2016
--------------	-----------------------------	-------------------	------------	-----------	------

Código dependencia	Código general	Clase	Identificación de la línea estratégica, componente, programa, indicador y proyectos de inversión	Clasificación (BP)	Meta a alcanzar Plan Indicativo	Meta de producto del proyecto (Descripción)	Indicador de producto del proyecto (Descripción)	Valor de la meta de producto del proyecto	Ponderación producto (%)	Presupuesto inicial (Pesos)	Día / Mes/ Año (Inicio)	Día / Mes / Año (Finalización)	Dependencia responsable (Reparto administrativo)
4145		pr	Administración pago de salarios funcionarios salud pública y epidemiología Municipio de Cali	1041808F		Realizar el 100 % de las actividades de IEC de promoción y prevención frente a los factores de riesgo asociados.	Actividades de IEC de promoción y prevención realizadas frente a los factores de riesgo asociados.	100%	20%	413,617,454			Secretaria de Salud Pública Municipal Grupo de Salud Pública
				1041808G		Investigar el 100 % de los casos susceptibles de causar brotes según lineamientos y protocolos	Casos investigados según lineamientos y protocolos	100%	15%	485,874,792			
				1041808H		100 porciento de IPS asistidas técnicamente en el cumplimiento de guías normas y protocolos de atención	IPS asistidas técnicamente en el cumplimiento de guías normas y protocolos de atención	100%	15%	36,567,906			
				1041808I		Asistir tecnicamente el 95 % de IPS vacunadoras en relación a los lineamientos del Ministerio de la Protección Social	IPS asistidas técnicamente en el cumplimiento de guías normas y protocolos de atención	95%	5.0%	45,917,302			
				1041808J		Controlar el 100% Eventos notificados por vectores y zoonosis	Eventos notificados por vectores y zoonosis controlados	100%	5%	1,232,129,973			
				1041808K		100 % de territorios priorizados con diagnostico actualizado de las condiciones sanitarias, sociales y ambientales	Territorios priorizados con diagnostico actualizado de las condiciones sanitarias, sociales y ambientales	100%	4%	150,728,149			
32020020013	I		IPS's con seguimiento a la política de prestación de servicios de salud										
4145		pr	Fortalecimiento del monitoreo y asistencia técnica a las IPS públicas y privadas en el municipio de Santiago de Cali.	1041828				35	100%	763,888,595	22/02/2016	30/11/2016	SSPM Grupo de Aseguramiento
				1041828A		Realizar 35 Monitoreo a las IPS prioritizadas	Auditorias realizadas a las IPS prioritizadas	35	50%	580,675,924			
				1041828B		Asistir tecnicamente a 35 IPS que lo requieran	Número de Asistencia a las IPS requeridas	35	50%	183,212,671			
32020020014	I		Índice aéxico para el municipio										
				1041792				58,413	100%	2,307,839,659	04/01/2015	31/12/2016	
				1041792A		Intervenir 54,000 Sumideros en vias publicas de las 22 comunas de cali	Sumideros controlados en via publica	54,000	30%	1,264,972,346			
				1041792B		Realizar 30 jornadas de control preventivo y correctivo en zonas de alto indice de riesgo para enfermar de dengue y chikungunya	Jornadas de trabajo de control	30	10%	495,848,906			
4145	32020020014	pr	Prevención, vigilancia y control de enfermedades transmitidas por vectores en el Municipio de Cali	1041792C		Realizar 2 controles a 4500 sitios para disminuir la incidencia del vector trasmisor del dengue y chikungunya	Sitios con acciones de control y destruccion de criaderos del vector transmisor del Dengue	4,500	10%	179,805,477			Secretaria de Salud Pública Municipal Grupo de Salud Pùblica

 <p>ALCALDIA DE SANTIAGO DE CALI DIRECCIONAMIENTO ESTRATEGICO PLANEACION ECONOMICA Y SOCIAL</p>	SISTEMAS DE GESTIÓN Y CONTROL INTEGRADOS SGC - MECI - SISTEDA		MEDE01.03.18.P03.F01	
	FORMULACIÓN DEL PLAN DE ACCIÓN		VERSIÓN	4
	RELACIÓN DE LOS PROYECTOS DE COMPETENCIA DE LA DEPENDENCIA FRENTE AL PLAN DE DESARROLLO CUADRO 1F		FECHA DE ENTRADA EN VIGENCIA	15/dic/2014


DEPENDENCIA:	SECRETARÍA DE SALUD PÚBLICA	Fecha de reporte:	15/01/2016	Vigencia:	2016
--------------	-----------------------------	-------------------	------------	-----------	------

Código dependencia	Código general	Clase	Identificación de la línea estratégica, componente, programa, indicador y proyectos de inversión	Clasificación (BP)	Meta a alcanzar Plan Indicativo	Meta de producto del proyecto (Descripción)	Indicador de producto del proyecto (Descripción)	Valor de la meta de producto del proyecto	Ponderación producto (%)	Presupuesto inicial (Pesos)	Día / Mes / Año (Inicio)	Día / Mes / Año (Finalización)	Dependencia responsable (Reparto administrativo)
				1041792D		Actualizar 1 bases de datos sobre control de dengue, chikungunya y sika en 48 semanas epidemiológicas	Base de datos actualizada semanalmente	43	10%	74,644,185			
				1041792E		Realizar 4 Analisis del comportamiento de infestación del vector del dengue.	Informes de intervencion del comportamiento de infestacion del vector del dengue.	4	25%	86,763,374			
				1041792F		Desarrollar estrategias educativas en 4 comunidades para la prevención del vector Dengue y chikungunya	Comunidades desarrollando estrategia educativa	4	15%	205,805,371			
	32020020015	I	Cobertura de vacunación antirrábica canina y felina										
				1041795				145,634	100%	2,206,072,199	04/01/2015	31/12/2016	
				1041795A		Inmunizar 140,000 caninos y felinos	Caninos y felinos inmunizados	140,000	30%	545,773,722			
				1041795B		Presentar 6 documentos de las condiciones zoonosanitarias y ambientales	informes de condiciones zoonosanitaras y ambientales	6	10%	218,638,403			
				1041795C		Realizar 4000 procedimientos quirurgicos de esterilización	procedimientos quirurgicos realizados.	4,000	5%	307,237,862			
				1041795D		Realizar 100% Certificados de valoración e inmunización de equinos expedidos	Equinos que requieren el servicio valorado oportunamente	100%	5%	97,255,950			
				1041795E		Hacer 24 Jornadas de IEC en areas priorizadas	Jornadas de promoción, capacitación e intervención realizados en areas priorizadas	24	15%	226,145,562			
4145		pr	Prevención, vigilancia y control riesgo biologico asociado a la zoonosis en el Municipio de Cali	1041795F		Intervenir 1600 viviendas y sujetos por presencia de roedores	Viviendas y sujetos por presencia de roedores	1600	15%	250,496,379			Secretaria de Salud Pública Municipal Grupo de Salud Pública
				1041795G		Atender el 100% de servicios de consulta y procedimientos medico veterinarios	Servicios de consulta y procedimientos médicos veterinarios en atención a la demanda	100%	5%	147,265,989			
				1041795H		Atender y Prestar 100% de los servicios requeridos y ofertados el Centro de zoonosis y UES mediante la venta de servicios complementarios	Servicios solicitados atendidos oportunamente	100%	5%	314,727,334			
				1041795I		Atender el 100% de las solicitudes por infestación de plagas (artropodos, roedores y demas especies sinantropicas)	Solicitudes por infestación de plagas (artropodos, roedores y demas especies sinantropicas) atendidas	100%	10%	98,530,998			

 <p>ALCALDIA DE SANTIAGO DE CALI DIRECCIONAMIENTO ESTRATEGICO PLANEACION ECONOMICA Y SOCIAL</p>	SISTEMAS DE GESTIÓN Y CONTROL INTEGRADOS SGC - MECI - SISTEDA						MEDE01.03.18.P03.F01	
	FORMULACIÓN DEL PLAN DE ACCIÓN RELACIÓN DE LOS PROYECTOS DE COMPETENCIA DE LA DEPENDENCIA FRENTE AL PLAN DE DESARROLLO CUADRO 1F						VERSIÓN	4
							FECHA DE ENTRADA EN VIGENCIA	15/dic/2014


DEPENDENCIA:	SECRETARÍA DE SALUD PÚBLICA	Fecha de reporte:	15/01/2016	Vigencia:	2016
--------------	-----------------------------	-------------------	------------	-----------	------

Código dependencia	Código general	Clase	Identificación de la línea estratégica, componente, programa, indicador y proyectos de inversión	Clasificación (BP)	Meta a alcanzar Plan Indicativo	Meta de producto del proyecto (Descripción)	Indicador de producto del proyecto (Descripción)	Valor de la meta de producto del proyecto	Ponderación producto (%)	Presupuesto inicial (Pesos)	Día / Mes / Año (Inicio)	Día / Mes / Año (Finalización)	Dependencia responsable (Reparto administrativo)
	3202003	P	Estilos de Vida Saludable										
	3202003001	I	Sedes educativas oficiales con tiendas escolares que ofrecen alimentos de alto valor nutricional.										
				1041796				124	100%	105,254,243	115/02/2016	31/12/2016	
				1041796A		Realizar 118 talleres de capacitación a la comunidad educativa	Talleres de capacitación realizados a comunidad educativa	118	25%	45,201,343			
4145		pr	Fortalecimiento de la estrategia tienda escolar saludable en 178 sedes escolares del municipio de Cali	1041796B		Realizar Una Feria del tendero escolar	Feria del tendero escolar realizada	1	25%	14,851,557			Secretaria de Salud Pública
				1041796C		Vincular 5 instituciones para promover estilos de vida saludable en el entorno escolar	Instituciones que se vinculan para promover estilos de vida saludable en el entorno escolar	5	50%	45,201,343			
	320200300	I	Consumo de frutas y verduras en los escolares de básica primaria de las 178 sedes intervenidas con proyectos pedagógicos con enfoque de competencias.										
				1041797				542	100%	232,668,000	115/02/2016	31/12/2016	
				1041797A		Asistir a 91 Instituciones educativas en el fortaleciendo a la implementación del proyecto de estilos de vida saludable	Sedes educativas oficiales con asistencia	91	50%	81,362,417			
4145		pr	Fortalecimiento de la estrategia proyectos pedagógicos para aumentar el consumo de frutas y verduras en 178 sedes escolares del municipio de Cali	1041797B		Capacitar a 300 escolares como facilitadores de la estrategia de "niño a niño" desarrollando actividades de promoción del consumo de frutas y verduras.	Número de escolares capacitados	300	15%	55,395,726			Secretaria de Salud Pública
				1041797C		Realizar 150 Talleres demostrativos en educación nutricional	Talleres demostrativos en educación nutricional realizados	150	30%	80,000,000			
				1041797D		Realizar 1 feria estudiantil de promoción de consumo de frutas y verduras	Feria estudiantil de promoción de consumo de frutas y verduras	1	5%	15,909,857			
	3202004	P	Seguridad Alimentaria										
	32020040002	I	Sedes educativas oficiales en las que se implementa el Sistema de Vigilancia Nutricional Escolar										
				1041798				2	100%	67,959,136	01/06/2016	31/12/2016	
4145		pr	Fortalecimiento del sistema de vigilancia nutricional SISVAN en 178 sedes escolares del municipio de Cali	1041798A		Presentar 1 documento del SISVAN escolar	Documento con los resultados del SISVAN escolar	1	90%	62,784,136			Secretaria de Salud Pública
				1041798B		Socializar en 5 zonas educativas con ruta de acciones de acuerdo a caracterización nutricional	Zonas educativas con ruta de acciones de acuerdo a caracterización nutricional	1	10%	5,175,000			
	32020040003	I	Instituciones Prestadoras de Salud de la red pública en la que se implementa el Sistema de Vigilancia Nutricional Materno Infantil										
				1041799				21	100%	57,504,600	15/02/2016	31/12/2016	

 <p>ALCALDÍA DE SANTIAGO DE CALI DIRECCIONAMIENTO ESTRATÉGICO PLANEACIÓN ECONÓMICA Y SOCIAL</p>	SISTEMAS DE GESTIÓN Y CONTROL INTEGRADOS SGC - MECI - SISTEDA		MEDE01.03.18.P03.F01	
	FORMULACIÓN DEL PLAN DE ACCIÓN		VERSIÓN	4
	RELACIÓN DE LOS PROYECTOS DE COMPETENCIA DE LA DEPENDENCIA FRENTE AL PLAN DE DESARROLLO CUADRO 1F		FECHA DE ENTRADA EN VIGENCIA	15/dic/2014


DEPENDENCIA:	SECRETARÍA DE SALUD PÚBLICA	Fecha de reporte:	15/01/2016	Vigencia:	2016
--------------	-----------------------------	-------------------	------------	-----------	------

Código dependencia	Código general	Clase	Identificación de la línea estratégica, componente, programa, indicador y proyectos de inversión	Clasificación (BP)	Meta a alcanzar Plan Indicativo	Meta de producto del proyecto (Descripción)	Indicador de producto del proyecto (Descripción)	Valor de la meta de producto del proyecto	Ponderación producto (%)	Presupuesto inicial (Pesos)	Día / Mes / Año (Inicio)	Día / Mes / Año (Finalización)	Dependencia responsable (Reparto administrativo)
4145		pr	Fortalecimiento del sistema de vigilancia nutricional SISVAN materno infantil IPS de la red pública de Cali.	1041799A	Asistir técnicamente a 20 IPS en el reporte del SISVAN materno infantil	Asistencia técnica en el sisvan materno infantil		20	60%	43,146,736			Secretaría de Salud Pública Municipal Grupo de Salud Pública
				1041799B	Elaborar un Documento técnico con la caracterización del SISVAN Materno Infantil	Documento técnico con la caracterización del SISVAN Materno Infantil		1	40%	14,357,864			
	3203	C	Cali, Un territorio que avanza hacia el desarrollo social										
	3203001	P	Atención Integral a la Primera Infancia										
	32030010008	I	Cobertura de vacunación por grupos de edad y biológicos mediante monitoreos rápidos										
				1041801				163	100%	215,405,797	15/01/2016	31/12/2016	
				1041801A	Asistir técnicamente a 153 IPS para monitoreos de cobertura	IPS asistidas técnicamente para monitoreos de cobertura		153	35%	22,218,461			
4145		pr	Mejoramiento Coberturas de Vacunación a través Monitoreo rápido en el Municipio de Cali	1041801B	Realizar 5 Informes de evaluación de coberturas de vacunación, en zonas y/o comunas prioritizadas.	evaluación de coberturas de vacunación, en zonas y/o comunas prioritizadas.		5	35%	106,732,976			Secretaría de Salud Pública Municipal Grupo de Salud Pública
				1041801C	Realizar 5 Informes de evaluación de coberturas de vacunación del municipio	evaluación de coberturas de vacunación		5	30%	86,454,360			
	32030010009	I	Entidades vacunadoras del PAI cumplen con lineamientos nacionales del programa										
				1041780				238	100%	487,002,010	15/01/2016	31/12/2016	
				1041780A	Realizar asistencia técnica a 153 IPS vacunadoras que cumplan con lineamientos del programa PAI	Numero de IPS vacunadoras cumpliendo con lineamientos del programa PAI		153	56%	271,600,774			
				1041780B	Evaluar 3 Estrategias IEC implementadas	Numero de evaluación a las estrategias IEC implementadas.		3	8%	41,092,130			
4145		pr	Asistencia técnica a entidades vacunadoras en el cumplimiento de lineamientos PAI Municipio de Cali.	1041780C	Implementar en 70 IPS vacunadoras el Sistema de información PAIWEB	IPS Vacunadoras implementando sistema PAIWEB		70	27%	133,216,976			Secretaría de Salud Pública Municipal Grupo de Salud Pública
				1041780D	Realizar 12 Informes de análisis de información de biológicos PAI y No PAI, de las entidades vacunadoras públicas y privadas.	Informes de análisis de información de biológicos PAI y No PAI, de las entidades vacunadoras públicas y privadas.		12	9%	41,092,130			
	32030010010	I	Recién nacidos en las IPS que son amamantados en la primera hora de nacimiento										
				1041800				71	100%	129,077,183	15/02/2016	31/12/2016	

 <p>ALCALDIA DE SANTIAGO DE CALI DIRECCIONAMIENTO ESTRATEGICO PLANEACION ECONOMICA Y SOCIAL</p>	SISTEMAS DE GESTIÓN Y CONTROL INTEGRADOS SGC - MECI - SISTEDA		MEDE01.03.18.P03.F01	
	FORMULACIÓN DEL PLAN DE ACCIÓN		VERSIÓN	4
	RELACIÓN DE LOS PROYECTOS DE COMPETENCIA DE LA DEPENDENCIA FRENTE AL PLAN DE DESARROLLO CUADRO 1F		FECHA DE ENTRADA EN VIGENCIA	15/dic/2014


DEPENDENCIA:	SECRETARÍA DE SALUD PÚBLICA	Fecha de reporte:	15/01/2016	Vigencia:	2016
--------------	-----------------------------	-------------------	------------	-----------	------

Código dependencia	Código general	Clase	Identificación de la línea estratégica, componente, programa, indicador y proyectos de inversión	Clasificación (BP)	Meta a alcanzar Plan Indicativo	Meta de producto del proyecto (Descripción)	Indicador de producto del proyecto (Descripción)	Valor de la meta de producto del proyecto	Ponderación producto (%)	Presupuesto inicial (Pesos)	Día / Mes / Año (Inicio)	Día / Mes / Año (Finalización)	Dependencia responsable (Reparto administrativo)
4145		pr	Fortalecimiento lactancia materna en la primera hora de vida instituciones IAMI en el municipio de Cali	1041800A		Implementar en 20 IPS el indicador de lactancia materna en la primera hora de nacidos establecido en instituciones de salud	IPS que implementan el indicador de lactancia materna	20	15%	17,450,399			Secretaria de Salud Pública Municipal Grupo de Salud Pública
				1041800B		Realizar asistencia y seguimiento a 4 salas de lactancia materna y 1 banco de leche humana en estrategias de atención y educación a la mujer lactante	Salas de lactancia materna y banco de leche humana cuenta con estrategias de atención y educación a la mujer lactante	5	10%	17,450,399			
				1041800C		Monitorear 20 IPS en la aplicación de protocolos de lactancia en la primera hora de nacimiento	IPS monitoreadas en la aplicación de protocolos de lactancia en la primera hora de nacimiento	20	15%	14,957,485			
				1041800D		Implementar en 20 IPS que atienden partos la estrategia IAMI	IPS que atienden partos en proceso de implementación de la estrategia IAMI	20	30%	42,814,438			
				1041800E		Certificar 2 IPS que realizan seguimiento para el fortalecimiento de la estrategia IAMI	IPS certificadas con seguimiento para el fortalecimiento de la estrategia IAMI	5	15%	18,202,231			
				1041800F		Realizar 1 capacitación a personal de las IPS públicas y privadas en la implementación de la estrategia Instituciones Amigas de la Mujer y la Infancia IAMI	Personal de las IPS públicas y privadas en la implementación de la estrategia Instituciones Amigas de la Mujer y la Infancia IAMI	1	15%	18,202,231			
3206	C		Atención a Víctimas del Conflicto Armado Interno, Derechos Humanos y Reintegración de Desmovilizados										
3206002	P		Restablecimiento a las víctimas del conflicto armado										
32060020002	I		Personas víctimas del conflicto armado caracterizadas psicosocialmente que aceptan y reciben atención emocional y social (Atención psicosocial)										
				1041809				42,700	100%	2,847,318,441	15/01/2016	31/12/2016	
				1041809A		Implementar lineamientos de asistencia y rehabilitación a 20 actores del SGSSS y SNARIV locales	Actores del SGSSS y SNARIV locales implementando lineamientos de asistencia y rehabilitación	20	32%	1,041,895,220			

 <p>ALCALDIA DE SANTIAGO DE CALI DIRECCIONAMIENTO ESTRATEGICO PLANEACION ECONOMICA Y SOCIAL</p>	SISTEMAS DE GESTIÓN Y CONTROL INTEGRADOS SGC - MECI - SISTEDA		MEDE01.03.18.P03.F01	
	FORMULACIÓN DEL PLAN DE ACCIÓN		VERSIÓN	4
	RELACIÓN DE LOS PROYECTOS DE COMPETENCIA DE LA DEPENDENCIA FRENTE AL PLAN DE DESARROLLO CUADRO 1F		FECHA DE ENTRADA EN VIGENCIA	15/dic/2014


DEPENDENCIA:	SECRETARÍA DE SALUD PÚBLICA	Fecha de reporte:	15/01/2016	Vigencia:	2016
--------------	-----------------------------	-------------------	------------	-----------	------

Código dependencia	Código general	Clase	Identificación de la línea estratégica, componente, programa, indicador y proyectos de inversión	Clasificación (BP)	Meta a alcanzar Plan Indicativo	Meta de producto del proyecto (Descripción)	Indicador de producto del proyecto (Descripción)	Valor de la meta de producto del proyecto	Ponderación producto (%)	Presupuesto inicial (Pesos)	Día / Mes / Año (Inicio)	Día / Mes / Año (Finalización)	Dependencia responsable (Reparto administrativo)
4145	pr	Mejoramiento de las condiciones de salud de las Víctimas del conflicto armado en Santiago de Cali		1041809B	Atender con servicios de salud en la baja complejidad a 5000 Víctimas declarantes e incluidas en el RUV (Registro Unico de Víctimas) sin aseguramiento en salud	Víctimas declarantes e incluidas en el RUV (Registro Unico de Víctimas) sin aseguramiento en salud son Atendidas con servicios de salud en la baja complejidad.		5,000	4%	136,473,030			Secretaria de Salud Pública Municipal Grupo de Salud Pública
				1041809C	Apoyar y orientar a 7000 personas en el proceso de declaración y reparación	Declarantes de hechos victimizantes en el marco del conflicto do orientadas y apoyadas psicosocialmente durante la declaración		7,000	3%	115,082,240			
				1041809D	Promover que 2000 Mujeres y jóvenes víctimas del conflicto armado participen de las actividades de promoción en Salud Sexual y Reproductiva	Mujeres y jóvenes víctimas del conflicto armado participando de las actividades de promoción en Salud Sexual y Reproductiva		2,000	1.7%	57,886,400			
				1041809E	Monitorear 1000 Niños y niñas menores de 6 años víctimas del conflicto armado en sus esquemas de vacunación	Niños y niñas menores de 6 años víctimas del conflicto armado monitoreados en sus esquemas de vacunación		1,000	0.5%	17,139,200			
				1041809F	Promover que 2300 víctimas del conflicto participen de las estrategias de promoción de la salud mental y prevención de las violencias, consumo de SPA y trastornos mentales por enfoque diferencial	Víctimas del conflicto armado participan de estrategias de promoción de la salud mental y prevención de violencias		2,300	4.8%	164,554,000			
				1041809G	3.000 Víctimas del conflicto armado participen de acciones educativas y de seguimiento el fortalecimiento de hábitos de vida saludable con sus riesgos y enfoque diferencial	Víctimas del conflicto armado participen de acciones educativas y de seguimiento el fortalecimiento de hábitos de vida saludable		3,000	2.4%	80,166,000			
				1041809H	Atender a 22000 Víctimas del conflicto armado con procesos de atención psicosocial para la rehabilitación de afectaciones derivadas del conflicto armado	Víctimas del conflicto armado con procesos de atención psicosocial para la rehabilitación de afectaciones derivadas del conflicto armado		22,000	49.4%	1,178,380,000			

 <p>ALCALDÍA DE SANTIAGO DE CALI DIRECCIONAMIENTO ESTRATÉGICO PLANEACIÓN ECONÓMICA Y SOCIAL</p>	SISTEMAS DE GESTIÓN Y CONTROL INTEGRADOS SGC - MECI - SISTEDA		MEDE01.03.18.P03.F01	
	FORMULACIÓN DEL PLAN DE ACCIÓN RELACIÓN DE LOS PROYECTOS DE COMPETENCIA DE LA DEPENDENCIA FRENTE AL PLAN DE DESARROLLO CUADRO 1F		VERSIÓN	4
			FECHA DE ENTRADA EN VIGENCIA	15/dic/2014


DEPENDENCIA:	SECRETARÍA DE SALUD PÚBLICA	Fecha de reporte:	15/01/2016	Vigencia:	2016
--------------	-----------------------------	-------------------	------------	-----------	------

Código dependencia	Código general	Clase	Identificación de la línea estratégica, componente, programa, indicador y proyectos de inversión	Clasificación (BP)	Meta a alcanzar Plan Indicativo	Meta de producto del proyecto (Descripción)	Indicador de producto del proyecto (Descripción)	Valor de la meta de producto del proyecto	Ponderación producto (%)	Presupuesto inicial (Pesos)	Día / Mes / Año (Inicio)	Día / Mes / Año (Finalización)	Dependencia responsable (Reparto administrativo)
	34	L	CaliDA: Un Entorno Amable para Todos	1041809I		Promover que 400 Víctimas del conflicto armado participen de procesos de movilización social y comunitaria	Víctimas del conflicto armado participen de espacios de fortalecimiento de su liderazgo y participación en salud	400	1.6%	55,742,351			
	3402	C	Gestión Integral del Riesgo de Desastres										
	3402003	P	Atención de Emergencias y Desastres (Gestión Reactiva)										
	34020030001	I	Organismos de socorro coordinados con la Administración Municipal										
				1041802				406	100%	1,038,328,302	15/01/2016	31/12/2016	
				1041802A		Participar en 60 eventos de concentración masiva (Con PMU).	Eventos de concentración masiva con participación del sector salud	60	45%	45,542,312			
				1041802B		Articular 30 planes de emergencias y planes hospitalarios con cadenas de mando y llamado	Planes de contingencias y planes hospitalarios con cadenas de mando y llamado.	30	25%	216,464,304			
4145		pr	Fortalecimiento Articulación del sector Salud para la gestión del riesgo y manejo de desastres Municipio de Santiago de Cali.	1041802C		Capacitar a 300 Personas en temas de emergencias y desastres en salud	Personas capacitadas temas de emergencias y desastres en salud	300	10%	27,890,000			Secretaría de Salud Pública Municipal equipo de Emergencias y Desastres
				1041802D		Articular 16 instituciones del sector salud en la segunda fase del sistema tecnológico de articulación de organismos de socorro, IPS y fase.	Instituciones del sector salud articuladas en la segunda fase.	16	20%	748,431,686			
	3404	C	Espacio Público y Equipamientos Colectivos de Calidad para Todos										
	3404002	P	Equipamientos para Todos										
	34040020006	I	Construcción y puesta en funcionamiento de la primera fase del centro de vigilancia y control de zoonosis y bienestar animal	1041842				4,797	100%	3,308,149,297	04/01/2016	31/12/2016	
				1041842A		Construir 650 Metros cuadrado edificio de servicios generales del centro de vigilancia y bienestar animal contruido	Metros cuadrado edificio de servicios generales del centro de vigilancia y bienestar animal contruido	650	20%	1,098,705,164			
				1041842B		Contruir 49 Metros Cuadrados Construidos edificio para el servicio de fumigación	Metros Cuadrados Construidos edificio para el servicio de fumigación	49	20%	27,589,426			
				1041842C		Construir 2500 Metros cuadrados de areas exteriores	Metros cuadrados construidas de areas exteriores	2,500	20%	502,125,000			
				1041842E		1 Edificacion con Servicios Públicos	Servicios Públicos instalados	1	10%	432,853,345			

 <p>ALCALDIA DE SANTIAGO DE CALI DIRECCIONAMIENTO ESTRATEGICO PLANEACION ECONOMICA Y SOCIAL</p>	SISTEMAS DE GESTIÓN Y CONTROL INTEGRADOS SGC - MECI - SISTEDA		MEDE01.03.18.P03.F01	
	FORMULACIÓN DEL PLAN DE ACCIÓN RELACIÓN DE LOS PROYECTOS DE COMPETENCIA DE LA DEPENDENCIA FRENTE AL PLAN DE DESARROLLO CUADRO 1F		VERSIÓN	4
			FECHA DE ENTRADA EN VIGENCIA	15/dic/2014


DEPENDENCIA:	SECRETARÍA DE SALUD PÚBLICA	Fecha de reporte:	15/01/2016	Vigencia:	2016
--------------	-----------------------------	-------------------	------------	-----------	------

Código dependencia	Código general	Clase	Identificación de la línea estratégica, componente, programa, indicador y proyectos de inversión	Clasificación (BP)	Meta a alcanzar Plan Indicativo	Meta de producto del proyecto (Descripción)	Indicador de producto del proyecto (Descripción)	Valor de la meta de producto del proyecto	Ponderación producto (%)	Presupuesto inicial (Pesos)	Día / Mes / Año (Inicio)	Día / Mes / Año (Finalización)	Dependencia responsable (Reperto administrativo)
4145		pr	Contrucción del Centro de Vigilancia y Control de la Zoonosis y Bienestar Animal en el Municipio de Santiago de Cali.	1041842F		Construir 522 Metros cuadrado edificio de servicios especiales del centro de vigilancia y bienestar animal	Metros cuadrado edificio de servicios especiales del centro de vigilancia y bienestar animal contruido	522	10%	831,061,062			Secretaria de Salud Publica Municipal Grupo de Salud Publica
				1041842G		Construir 771 Metros cuadrado edificio de bienestar animal de especies menores del centro de vigilancia y bienestar animal	Metros cuadrado edificio de bienestar animal de especies menores del centro de vigilancia y bienestar animal contruido	771	10%	347,288,931			
				1041842H		Construir 304 Metros cuadrado edificio de bienestar animal de especies mayores del centro de vigilancia y bienestar animal	Metros cuadrado edificio de bienestar animal de especies mayores del centro de vigilancia y bienestar animal contruido	304	10%	68,526,369			
	34	L	CalIDA: Un Entorno Amable para Todos										
	3406	C	Servicios Públicos										
	3406001	P	Agua y Saneamiento Básico										
	34060010002	I	Sistemas de tratamiento de agua residual en el área rural										
				3041806				59	100%	3,503,841,393	01/01/2016	01/01/2016	
				3041806A		Apoyar 44 juntas Administradoras en su organización, administración y operación de los sistemas	Juntas Administradoras Apoyadas en su organización, administración y operación de los sistemas	44	30%	380,670,362			
				3041806B		Construir 1 PTARD en la cabecera saladito	PTARD Construida en cabecera saladito	1	10%	575,375,153			
				3041806C		Construir 3 alcantarillados en montebello cabecera, campoalegre y la voragine	alcantarillados Construidos en montebello cabecera, campoalegre y la voragine	3	25%	1,905,080,087			
				3041806D		Mejorar 1 PTARD en cabecera la buitrrera	PTARD Mejorada cabecera la buitrrera	1	5%	61,475,282			
				3041806E		Realizar interventoria a 3 obras	Obras con interventoria	3	5%	124,468,509			
4145		pr	Mejoramiento Sistemas de Alcantarillado y Tratamiento de Aguas Residuales Domésticas Area Rural Municipio de Santiago de Cali.	3041806F		Realizar en 2 sectores diseños de alcantarillado y tratamiento de aguas residuales	Sectores con diseños alcantarillado y tratamiento de aguas residuales	2	10%	79,422,000			SSPM Equipo de Salud Publica Area Rural
				3041806G		Legalizar 1 Lote de terreno para construir plantas de agua potable y saneamiento basico.	Lotes de terrenos legalizados para construir plantas de agua potable y saneamiento basico.	1	5%	6,850,000			
				3041806H		Adquirir 1 Lote de terreno para construir plantas de agua potable y saneamiento basico.	Lotes de terrenos adquirido para construir plantas de agua potable y saneamiento basico.	1	5%	354,000,000			

 <p>ALCALDIA DE SANTIAGO DE CALI DIRECCIONAMIENTO ESTRATEGICO PLANEACION ECONOMICA Y SOCIAL</p>	SISTEMAS DE GESTIÓN Y CONTROL INTEGRADOS SGC - MECI - SISTEDA		MEDE01.03.18.P03.F01	
	FORMULACIÓN DEL PLAN DE ACCIÓN RELACIÓN DE LOS PROYECTOS DE COMPETENCIA DE LA DEPENDENCIA FRENTE AL PLAN DE DESARROLLO CUADRO 1F		VERSIÓN	4
			FECHA DE ENTRADA EN VIGENCIA	15/dic/2014

DEPENDENCIA:	SECRETARÍA DE SALUD PÚBLICA	Fecha de reporte:	15/01/2016	Vigencia:	2016
--------------	-----------------------------	-------------------	------------	-----------	------


Código dependencia	Código general	Clase	Identificación de la línea estratégica, componente, programa, indicador y proyectos de inversión	Clasificación (BP)	Meta a alcanzar Plan Indicativo	Meta de producto del proyecto (Descripción)	Indicador de producto del proyecto (Descripción)	Valor de la meta de producto del proyecto	Ponderación producto (%)	Presupuesto inicial (Pesos)	Día / Mes / Año (Inicio)	Día / Mes / Año (Finalización)	Dependencia responsable (Reparto administrativo)
				3041806I		Avaluar 3 lotes de terrenos para construir plantas de tratamiento de aguas residuales	Lotes de terrenos Avaluados para construir plantas de tratamiento de aguas residuales	3	5%	16,500,000			
	34060010003	I	Sistemas de suministro de agua potable en el área rural	3041805				71	100%	2,496,158,607	01/01/2016	01/01/2016	
				3041805A		Apoyar 44 juntas Administradoras en su organización, administración y operación de los sistemas	Juntas Administradoras Apoyadas en su organización, administración y operación de los sistemas	44	15%	299,136,893			
				3041805B		Mejorar 4 acueductos en cabecera pance, vereda la palilla, vereda cabuyal, vereda kilometro 18	Acueductos mejorados cabecera pance, vereda la palilla, vereda cabuyal, vereda kilometro 18	9	25%	883,443,492			
				3041805C		Ampliar 1 PTAP en Campoalegre	PTAP Ampliada en Campoalegre	1	5%	342,217,703			
				3041805D		Construir 1 Tanque de acueducto en pichinde	Tanque construido acueducto pichinde	1	10%	535,361,096			
4145		pr	Mejoramiento Sistemas de Acueducto y Potabilización de Agua de Consumo Area Rural municipio de Santiago de Cali.	3041805E		Mejorar 4 PTAP en vereda el estero, morgan, pico de aguilá y cabecera felidia	Numero de PTAP mejoradas en vereda el estero, morgan, pico de aguilá y cabecera felidia	4	20%	313,772,345			SSPM Equipo de Salud Pública Area Rural
				3041805F		Realizar Interventoria a 7 Obras	Obras con Interventoria	7	10%	12,487,678			
				3041805G		Realizar 1 sector con diseños de acueducto y potabilizacion de agua de consumo	Sectores con diseños de acueducto y potabilizacion de agua de consumo	1	5%	47,039,400			
				3041805H		Avaluar 3 lotes de terrenos para construir plantas de agua potable y saneamiento basico.	Numero de lotes de terrenos Avaluados para construir plantas de agua potable y saneamiento basico.	3	5%	14,500,000			
				3041805I		Adquirir 1 lote de terreno para construir plantas de agua potable y saneamiento basico.	Numero de lotes de terrenos adquiridos para construir plantas de agua potable y saneamiento basico.	1	5%	48,200,000			
	36	L	CalIDA: Buen Gobierno para Todos										
	3601	C	Gestión Pública y Desarrollo Organizacional de Calidad										
	3601001	P	Calidad de la gestión pública										
	36010010001	I	Requisitos de la Norma NTCGP1000:2009 implementados										
4145		pr	Mejoramiento de los procesos dela Direccion Local de Salud de la Secretaria de Salud Pública Municipal de Cali. A	1041817		19 requisitos de la NTCGP 1000:2009 implementados	Requisito de la NTCGP 1000:2009 implementado	19	100%	9,812,752,868	04/01/2016	31/12/2016	Secretaria de Salud Pública Municipal Grupo de Planeación

 <p>ALCALDIA DE SANTIAGO DE CALI DIRECCIONAMIENTO ESTRATEGICO PLANEACION ECONOMICA Y SOCIAL</p>	<p>SISTEMAS DE GESTIÓN Y CONTROL INTEGRADOS SGC - MECI - SISTEDA</p> <p>FORMULACIÓN DEL PLAN DE ACCIÓN</p> <p>RELACIÓN DE LOS PROYECTOS DE COMPETENCIA DE LA DEPENDENCIA FRENTE AL PLAN DE DESARROLLO</p> <p>CUADRO 1F</p>	MEDE01.03.18.P03.F01	
		VERSIÓN	4
		FECHA DE ENTRADA EN VIGENCIA	15/dic/2014

DEPENDENCIA:	SECRETARÍA DE SALUD PÚBLICA	Fecha de reporte:	15/01/2016	Vigencia:	2016
--------------	-----------------------------	-------------------	------------	-----------	------


Código dependencia	Código general	Clase	Identificación de la línea estratégica, componente, programa, indicador y proyectos de inversión	Clasificación (BP)	Meta a alcanzar Plan Indicativo	Meta de producto del proyecto (Descripción)	Indicador de producto del proyecto (Descripción)	Valor de la meta de producto del proyecto	Ponderación producto (%)	Presupuesto inicial (Pesos)	Día / Mes/ Año (Inicio)	Día / Mes / Año (Finali- zación)	Dependencia responsable (Reparto administrativo)
-----------------------	-------------------	-------	---	-----------------------	---------------------------------------	---	---	--	--------------------------------	-----------------------------------	----------------------------	--	---

602,513,061,380

 <p>ALCALDIA DE SANTIAGO DE CALI DIRECCIONAMIENTO ESTRATEGICO PLANEACION ECONOMICA Y SOCIAL</p>	SISTEMAS DE GESTIÓN Y CONTROL INTEGRADOS SGC - MECI - SISTEDA		MEDE01.03.18.P03.F01	
	FORMULACIÓN DEL PLAN DE ACCIÓN		VERSIÓN	4
	RELACIÓN DE LOS PROYECTOS DE COMPETENCIA DE LA DEPENDENCIA FRENTA AL PLAN DE DESARROLLO CUADRO 1F		FECHA DE ENTRADA EN VIGENCIA	15/dic/2014


DEPENDENCIA:	SECRETARIA DE DESARROLLO TERRITORIAL Y BIENESTAR SOCIAL	Fecha de reporte:	15/01/2016	Vigencia:	2016
--------------	---	-------------------	------------	-----------	------

Código dependencia	Código general	Clase	Identificación de la línea estratégica, componente, programa, indicador y proyectos de inversión	Clasificación (BP)	Meta a alcanzar Plan Indicativo	Meta de producto del proyecto (Descripción)	Indicador de producto del proyecto (Descripción)	Valor de la meta de producto del proyecto	Ponderación producto (%)	Presupuesto inicial (Pesos)	Día / Mes / Año (Inicio)	Día / Mes / Año (Finalización)	Dependencia responsable (Reparto administrativo)
	31	L	CalIDA: Equidad para todos										
	3101	C	Intervención Social										
	3101001	P	Promoción, prevención, inclusión y generación de oportunidades con Niños, Niñas, Adolescentes y Jóvenes, NNAJ										
	31010010020	I	Formulación e implementación de una estrategia permanente de lucha contra la explotación sexual, laboral y comercial de NNAJ										
				07044503				950	100%	430,000,000	01/01/2016	31/12/2016	
				07044503A		Seguimiento y acompañamiento psicosocial a 250 NNA en situación de trabajo infantil y familias atendidos en vigencia 2015	NNA con seguimiento y acompañamiento	250	35%	171,000,000			
4146		pr	implementación de la estrategia permanente contra el trabajo infantil en las comunas TIO 1,3,6,7,13,14,15,16,18,20 y 21 Santiago de Cali	07044503B		Intervención y acompañamiento psicosocial a 250 NNA en situación de trabajo infantil y familias	NNA con intervención y acompañamiento psicosocial	250	35%	176,500,000			Familia, Niñez Y Juventud
				07044503C		Sensibilizar 450 personas sobre los peligros del trabajo infantil y las rutas de atención	Personas sensibilizadas sobre los peligros del trabajo infantil y las rutas de atención	450	30%	82,500,000			
				07044686				8400	100%	200,000,000	01/01/2016	31/12/2016	
4146		pr	asistencia a la población infantil a través de la línea 106 del municipio de Santiago de Cali	07044686A		Brindar atención psicosocial y gestionar la protección y garantía de derechos a 8400 NNA en condiciones de peligro y riesgo a través de la línea 106 y la página web www.teescuchamos.org	Consultas en el centro de escucha recibidas	8400	50%	162,550,000			Familia, Niñez Y Juventud
				07044686B		Articular 6 comités a la red de atención a la infancia y adolescencia en el Municipio de Santiago de Cali	Comités de articulación	6	25%	23,460,000			
				07044686C		Realizar 50 actividades de promoción y divulgación	Actividades realizadas	50	25%	13,990,000			
	31010010025	I	Intervención a jóvenes a través de talleres vivenciales en aprendizaje experiencial para la transformación de imaginarios y prácticas, en las comunas 1, 3, 6, 7, 13, 14, 15, 16, 18, 20 y 21.	07044662				1500	100%	388,095,786	01/01/2016	31/12/2016	
				07044662A		Realizar ciclos vivenciales para la transformación de creencias e imaginarios, para 1000 jóvenes.	Jóvenes intervenidos	1000	50%	197,490,200			

 <p>ALCALDIA DE SANTIAGO DE CALI DIRECCIONAMIENTO ESTRATEGICO PLANEACION ECONOMICA Y SOCIAL</p>	SISTEMAS DE GESTIÓN Y CONTROL INTEGRADOS SGC - MECI - SISTEDA		MEDE01.03.18.P03.F01	
	FORMULACIÓN DEL PLAN DE ACCIÓN		VERSIÓN	4
	RELACIÓN DE LOS PROYECTOS DE COMPETENCIA DE LA DEPENDENCIA FRENTE AL PLAN DE DESARROLLO CUADRO 1F		FECHA DE ENTRADA EN VIGENCIA	15/dic/2014


DEPENDENCIA:	SECRETARIA DE DESARROLLO TERRITORIAL Y BIENESTAR SOCIAL	Fecha de reporte:	15/01/2016	Vigencia:	2016
--------------	---	-------------------	------------	-----------	------

Código dependencia	Código general	Clase	Identificación de la línea estratégica, componente, programa, indicador y proyectos de inversión	Clasificación (BP)	Meta a alcanzar Plan Indicativo	Meta de producto del proyecto (Descripción)	Indicador de producto del proyecto (Descripción)	Valor de la meta de producto del proyecto	Ponderación producto (%)	Presupuesto inicial (Pesos)	Día / Mes / Año (Inicio)	Día / Mes / Año (Finalización)	Dependencia responsable (Reparto administrativo)
4146		pr	Apoyo a las organizaciones juveniles para la transformación de imaginarios asociados a prácticas de consumo de sustancias psicoactivas, sexualidad y violencias en las comunas 1, 3, 6, 7, 13, 14, 15, 16, 18, 20 y 21 del municipio de Santiago de Cali	07044662B		Formar 75 jóvenes en metodologías para el trabajo con pares y como líderes para transformar creencias en otros jóvenes.	Jóvenes formados	75	30%	109,735,000			Familia, Niñez Y Juventud
				07044662D		Realizar procesos de transformación de imaginarios mediante la utilización de tics para que participen 425 jóvenes.	Jóvenes participando	425	20%	80,870,586			
	31010010026	I	Capacitado en el reconocimiento, la restitución y la promoción de sus derechos y deberes, en el marco de la política pública de primera infancia, infancia y adolescencia, en las comunas 1, 3, 6, 7, 13, 14, 15, 16, 18, 20 y 21.	07044663				1382	100%	380,000,000	01/01/2016	31/12/2016	
				07044663A		Sensibilizar sobre los derechos y deberes en el marco de la política pública de NNA a 1000 niños, niñas y adolescentes	NNA sensibilizados	1000	40%	277,900,000			
4146		pr	Capacitación para el reconocimiento de los derechos de los niños, niñas y adolescentes de las comunas 1, 3, 6, 7, 13, 14, 15, 16, 18, 20 y 21 de Santiago de Cali	07044663B		Sensibilizar y articular a 156 agentes comunitarios, institucionales y sociales	Agentes comunitarios, institucionales, sociales sensibilizados y articulados	156	20%	45,248,000			Familia, Niñez Y Juventud
				07044663C		Formar en habilidades comunicativas y manejo de medios de comunicación a 226 niños, niñas y adolescentes de los consejos consultivos	NNA capacitados en habilidades comunicativas y manejo de medios	226	40%	56,852,000			
	3101002	P	Fortalecimiento de Lazos Familiares										
	31010020001	I	Puntos de información y orientación sobre programas sociales y rutas de acceso funcionando en los CALI de las comunas de los TIOS	07044628				1,292,871	100%	286,189,912	01/01/2016	31/12/2016	
4146		pr	Divulgación de programas sociales y rutas de acceso en los Cali comunas TIO de Santiago de Cali	07044628A		Informar a las personas en puntos de atención y orientación	Recursos priorizados	1,292,871	70%	48,000,000			Mujer
				07044628B		Diseñar e implementar Estrategia de difusión.	Estrategia de difusión	1	30%	238,189,912			
	31010020003	I	Redes de promoción del buen trato y gestión de la política de convivencia familiar con planes de acción implementados	07044732				70	100%	70,000,000	01/01/2016	31/12/2016	
				07044732A		Levantar informacion de linea base	Informe de linea base	1	10%	1,320,000			
4146		pr	Capacitación a líderes integrantes de la red del buen trato comuna 21 Cali, Valle del Cauca, occidente	07044732B		Capacitar 70 líderes comunitarios en intervencion social	Líderes comunitarios capacitados	70	80%	66,696,000			Familia, Niñez Y Juventud
				07044732C		Realizar 1 evento de clausura	Evento de clausura	1	10%	1,984,000			
	31010020004	I	Estrategia de cualificación en convivencia familiar a líderes comunitarios y agentes institucionales	07044730				240	100%	50,000,000	01/01/2016	31/12/2016	

 <p>ALCALDIA DE SANTIAGO DE CALI DIRECCIONAMIENTO ESTRATEGICO PLANEACION ECONOMICA Y SOCIAL</p>	SISTEMAS DE GESTIÓN Y CONTROL INTEGRADOS SGC - MECI - SISTEDA		MEDE01.03.18.P03.F01	
	FORMULACIÓN DEL PLAN DE ACCIÓN		VERSIÓN	4
	RELACIÓN DE LOS PROYECTOS DE COMPETENCIA DE LA DEPENDENCIA FRENTE AL PLAN DE DESARROLLO CUADRO 1F		FECHA DE ENTRADA EN VIGENCIA	15/dic/2014


DEPENDENCIA:	SECRETARIA DE DESARROLLO TERRITORIAL Y BIENESTAR SOCIAL	Fecha de reporte:	15/01/2016	Vigencia:	2016
--------------	---	-------------------	------------	-----------	------

Código dependencia	Código general	Clase	Identificación de la línea estratégica, componente, programa, indicador y proyectos de inversión	Clasificación (BP)	Meta a alcanzar Plan Indicativo	Meta de producto del proyecto (Descripción)	Indicador de producto del proyecto (Descripción)	Valor de la meta de producto del proyecto	Ponderación producto (%)	Presupuesto inicial (Pesos)	Día / Mes / Año (Inicio)	Día / Mes / Año (Finalización)	Dependencia responsable (Reparto administrativo)
4146		pr	Fortalecimiento de la integración familiar para las familias vulnerables de la comuna 20 de Santiago de Cali	07044730A		Capacitar 120 personas en habilidades de desarrollo social para mejorar la convivencia sociofamiliar a población vulnerable	Personas capacitadas	120	50%	34,475,000			Familia, Niñez Y Juventud
				07044730B		Capacitar 80 personas en comunicación para la población discapacitada con sus familias y/o cuidadores	Personas capacitadas	80	10%	4,631,000			
				07044730C		Capacitar 120 personas en integración familiar de personas con discapacidad	Personas capacitadas	120	10%	3,441,000			
				07044730D		Capacitar 120 personas en formación en proyecto de vida a grupos vulnerables	Personas capacitadas	120	15%	3,646,500			
				07044730E		Realizar 1 evento de clausura	Evento de clausura	1	15%	3,806,500			
	31010020005	I	Estrategias IEC con talentos locales para la movilización social para la promoción de la convivencia pacífica y la prevención del consumo de sustancias psicoactivas - SPA										
				07044604				460	100%	125,000,000	01/01/2016	31/12/2016	
4146		pr	Implementación de estrategias de comunicación comunitaria en las comunas TIO 1, 3, 6, 7, 13, 14, 15, 16, 18, 20 y 21 del municipio de Santiago de Cali	07044604A		Formar 30 jóvenes en fortalecimiento de destrezas y habilidades para la comunicación interpersonal, el manejo de medios comunitarios, desarrollo de mensajes eficaces y herramientas de comunicación	Jovenes formados	30	20%	16,650,000			Familia, Niñez Y Juventud
				07044604B		Implementar 2 estrategias IEC para la movilización social y la promoción de la convivencia pacífica y la prevención del consumo desde los imaginarios juveniles	Estrategias implementadas	2	40%	53,623,000			
				07044604C		Realizar 4 encuentros temáticos de participación y organización juvenil a través de la animación social y política para la conformación de procesos juveniles en redes	Encuentros temáticos	4	30%	45,127,000			
				07044604D		Realizar 1 evento de cierre de todo el proceso de formación	Evento de clausura	1	10%	9,600,000			
	31010020009	I	Atención integral al adulto mayor con enfoque diferencial										
				07044709				150	100%	100,572,400	01/01/2016	31/12/2016	

 <p>ALCALDIA DE SANTIAGO DE CALI DIRECCIONAMIENTO ESTRATEGICO PLANEACION ECONOMICA Y SOCIAL</p>	SISTEMAS DE GESTIÓN Y CONTROL INTEGRADOS SGC - MECI - SISTEDA		MEDE01.03.18.P03.F01	
	FORMULACIÓN DEL PLAN DE ACCIÓN		VERSIÓN	4
	RELACIÓN DE LOS PROYECTOS DE COMPETENCIA DE LA DEPENDENCIA FRENTE AL PLAN DE DESARROLLO CUADRO 1F		FECHA DE ENTRADA EN VIGENCIA	15/dic/2014


DEPENDENCIA:	SECRETARIA DE DESARROLLO TERRITORIAL Y BIENESTAR SOCIAL	Fecha de reporte:	15/01/2016	Vigencia:	2016
--------------	---	-------------------	------------	-----------	------

Código dependencia	Código general	Clase	Identificación de la línea estratégica, componente, programa, indicador y proyectos de inversión	Clasificación (BP)	Meta a alcanzar Plan Indicativo	Meta de producto del proyecto (Descripción)	Indicador de producto del proyecto (Descripción)	Valor de la meta de producto del proyecto	Ponderación producto (%)	Presupuesto inicial (Pesos)	Día / Mes / Año (Inicio)	Día / Mes / Año (Finalización)	Dependencia responsable (Reparto administrativo)
4146		pr	Capacitación a los cuidadores de los adultos mayores de la comuna 16 de Santiago de Cali	07044709A	Capacitar 150 cuidadores en manejo y cuidado del adulto mayor	Cuidadores capacitados		150	80%	65,374,800			Adulto Mayor
				07044709B	Realizar y socializar 3 piezas de comunicación grafica	Piezas de comunicación		3	20%	35,197,600			
	31010020010	I	Atención a personas con discapacidad y sus familias	07044733				120	100%	50,000,000	01/01/2016	31/12/2016	
				07044733A	Levantar informacion de linea base	Informe de linea base		1	10%	1,450,000			
4146		pr	Capacitación a personas con discapacidad sensorial de la comuna 15 de Santiago de Cali	07044733B	Capacitar 80 personas con discapacidad visual	Personas capacitadas		80	40%	31,490,000			Discapacidad
				07044733C	Capacitar 40 personas con discapacidad auditiva	Personas capacitadas		40	40%	15,370,000			
				07044733D	Realizar 1 evento de clausura	Evento de clausura		1	10%	1,690,000			
				07044703				200	100%	83,400,000	01/01/2016	31/12/2016	
				07044703A	Levantar informacion de linea base	Informe de linea base		1	10%	2,000,000			
4146		pr	Levantamiento de perfiles ocupacionales para las personas con discapacidad de la comuna 16 de Santiago de Cali	07044703B	Realizar 200 perfiles ocupacionales de personas con discapacidad, sus familias y/o cuidadores	Perfiles ocupacionales		200	80%	78,960,000			Discapacidad
				07044703C	Realizar 1 evento de clausura	Evento de clausura		1	10%	2,440,000			
	3101004	P	Competencias Laborales										
	31010040001	I	Mujeres cabeza de hogar vinculadas a programas de capacitación para el trabajo y emprendimiento con enfoque diferencial	07044705				120	100%	120,000,000	01/01/2016	31/12/2016	
				07044705A	Levantar informacion de linea base	Informe de linea base		1	5%	1,294,880			
				07044705B	Realizar 5 informes de seguimiento al proyecto	Informes de seguimiento		5	7%	10,900,032			
4146		pr	Capacitación en artes y oficios a mujeres de la comuna 3 de Santiago de Cali	07044705C	Capacitar 120 mujeres en artes y oficios	Mujeres capacitadas		120	65%	83,767,840			Mujer
				07044705D	Realizar 1 evento de clausura	Evento de clausura		1	5%	12,662,880			
				07044705E	Capacitar 80 mujeres en conformación de unidades productivas	Mujeres capacitadas		80	13%	6,471,488			
				07044705F	Realizar 1 muestra empresarial y gastronomica	Muestra empresarial y gastronomica		1	5%	4,902,880			
				07044565				40	100%	70,000,000	01/01/2016	31/12/2016	
				07044565A	Realizar 1 documento de linea base	Documento de linea base		1	10%	2,688,000			
4146		pr	Capacitación a mujeres en condición de vulnerabilidad de la comuna 20 de Cali	07044565B	Capacitar 40 mujeres en artes y oficios	Mujeres capacitadas		40	50%	59,936,500			Mujer
				07044565C	Conformar una mesa permanente de mujeres	Mesa permanente conformada		1	25%	4,537,500			

 <p>ALCALDIA DE SANTIAGO DE CALI DIRECCIONAMIENTO ESTRATEGICO PLANEACION ECONOMICA Y SOCIAL</p>	SISTEMAS DE GESTIÓN Y CONTROL INTEGRADOS SGC - MECI - SISTEDA		MEDE01.03.18.P03.F01	
	FORMULACIÓN DEL PLAN DE ACCIÓN		VERSIÓN	4
	RELACIÓN DE LOS PROYECTOS DE COMPETENCIA DE LA DEPENDENCIA FRENTE AL PLAN DE DESARROLLO CUADRO 1F		FECHA DE ENTRADA EN VIGENCIA	15/dic/2014


DEPENDENCIA:	SECRETARIA DE DESARROLLO TERRITORIAL Y BIENESTAR SOCIAL	Fecha de reporte:	15/01/2016	Vigencia:	2016
--------------	---	-------------------	------------	-----------	------

Código dependencia	Código general	Clase	Identificación de la línea estratégica, componente, programa, indicador y proyectos de inversión	Clasificación (BP)	Meta a alcanzar Plan Indicativo	Meta de producto del proyecto (Descripción)	Indicador de producto del proyecto (Descripción)	Valor de la meta de producto del proyecto	Ponderación producto (%)	Presupuesto inicial (Pesos)	Día / Mes / Año (Inicio)	Día / Mes / Año (Finalización)	Dependencia responsable (Reparto administrativo)
				0704465D		Realizar 1 evento de clausura	Evento de clausura	1	15%	2,838,000			
				07044627					100%	1,436,920,451	01/01/2016	31/12/2016	
				07044627A		Capacitar mujeres en motivación al cambio y superación personal	Mujeres Capacitadas	411	5%	28,800,000			
				07044627B		Capacitar mujeres en productividad, calidad, actitud profesional y tiempos de proceso	Mujeres Capacitadas	411	5%	84,000,000			
				07044627C		Realizar documento de levantamiento de línea base de la población beneficiaria del proceso de capacitación, elaborado	Documento línea Base	1	5%	66,570,451			
				07044627D		Capacitar mujeres en política pública de mujer, ley 1257 de 2008 y rutas de atención	Mujeres Capacitadas	411	5%	12,000,000			
				07044627E		Capacitar mujeres en reconocimiento de la maquina sus partes y accesorios	Mujeres Capacitadas	411	5%	12,000,000			
				07044627F		Capacitar mujeres en manejo y enhebrado de la maquina	Mujeres Capacitadas	411	5%	24,000,000			
				07044627G		Capacitar mujeres en habilidades de operación de las maquinas	Mujeres Capacitadas	411	5%	12,000,000			
				07044627H		Capacitar mujeres en ejercicios preliminares para desarrollar habilidades de operación de las maquinas	Mujeres Capacitadas	411	4%	48,000,000			
				07044627I		Capacitar mujeres en ejercicio de manejo de materiales	Mujeres Capacitadas	411	4%	24,000,000			
				07044627J		Capacitar mujeres en ejercicios de control de operación de la maquina	Mujeres Capacitadas	411	4%	24,000,000			
4146	pr		Capacitación técnica para generación de ingresos de las mujeres del municipio de Santiago de Cali			Capacitar mujeres en ejercicios de operación de las maquinas: plana, fileteadora, collarín, 2 agujas, y posicionadora, con hilos y con telas	Mujeres Capacitadas	411	4%	180,000,000			Mujer
				07044627L		Capacitar mujeres en problemas y soluciones en la maquinas	Mujeres Capacitadas	411	5%	12,000,000			
				07044627M		Capacitar mujeres en mantenimiento preventivo	Mujeres Capacitadas	411	5%	12,000,000			

 <p>ALCALDIA DE SANTIAGO DE CALI DIRECCIONAMIENTO ESTRATEGICO PLANEACION ECONOMICA Y SOCIAL</p>	SISTEMAS DE GESTIÓN Y CONTROL INTEGRADOS SGC - MECI - SISTEDA		MEDE01.03.18.P03.F01	
	FORMULACIÓN DEL PLAN DE ACCIÓN		VERSIÓN	4
	RELACIÓN DE LOS PROYECTOS DE COMPETENCIA DE LA DEPENDENCIA FRENTE AL PLAN DE DESARROLLO CUADRO 1F		FECHA DE ENTRADA EN VIGENCIA	15/dic/2014


DEPENDENCIA:	SECRETARIA DE DESARROLLO TERRITORIAL Y BIENESTAR SOCIAL	Fecha de reporte:	15/01/2016	Vigencia:	2016
--------------	---	-------------------	------------	-----------	------

Código dependencia	Código general	Clase	Identificación de la línea estratégica, componente, programa, indicador y proyectos de inversión	Clasificación (BP)	Meta a alcanzar Plan Indicativo	Meta de producto del proyecto (Descripción)	Indicador de producto del proyecto (Descripción)	Valor de la meta de producto del proyecto	Ponderación producto (%)	Presupuesto inicial (Pesos)	Día / Mes / Año (Inicio)	Día / Mes / Año (Finalización)	Dependencia responsable (Reparto administrativo)
				07044627N		Entregar kit de confección a mujeres durante el proceso de capacitación	Mujeres Beneficiadas	411	5%	293,454,000			
				07044627O		Entregar refrigerios durante el proceso de capacitación	Mujeres Beneficiadas	411	5%	226,050,000			
				07044627P		Entregar servicio de transporte durante el proceso de capacitación	Mujeres Beneficiadas	411	5%	147,960,000			
				07044627Q		Realizar evento de clausura del proceso de capacitación	Evento de clausura	1	3%	28,000,000			
				07044627R		Realizar la sistematización de la información	Sistematización realizada	1	1%	10,000,000			
				07044627S		Capacitar mujeres en emprendimiento, creación y administración de empresas para emprendedoras y economía solidaria con enfoque diferencial	Mujeres Capacitadas	411	5%	25,600,000			
				07044627T		Capacitar y acompañar mujeres para el proceso de inserción en el mercado laboral	Mujeres Capacitadas	411	5%	51,786,000			
				07044627U		Realizar de actividades lúdico-pedagógicas	Actividades realizadas	16	3%	24,000,000			
				07044627V		Realizar visitas a plantas empresariales, como parte del aprendizaje experiencial	Visitas realizadas	16	3%	19,200,000			
				07044627W		Realizar informes de supervisión	Informes	11	4%	71,500,000			
				7044684				800	100%	500,000,000	01/01/2016	31/12/2016	
				07044684A		Realizar levantamiento de línea base de la población beneficiaria del proceso de capacitación, elaborado	Documento línea base	1	10%	800,000			
4146		pr	Capacitación en artes y oficios a mujeres de las comunas T.I.O de Santiago de Cali	07044684B		Capacitar Mujeres en pintura en acrílico	Mujeres capacitadas	400	25%	241,800,000			Mujer
				07044684C		Capacitar Mujeres en pintura en tela	Mujeres capacitadas	400	25%	205,600,000			
				07044684D		Capacitar Mujeres en política pública de mujer	Mujeres capacitadas	800	25%	27,600,000			
				07044684E		Realizar 1 Evento de clausura	Evento de clausura	1	15%	24,200,000			
	31010040002	I	Jóvenes vinculados a programas de capacitación para el trabajo y emprendimiento con enfoque diferencial	07044710				150	100%	114,000,000	01/01/2016	31/12/2016	
4146		pr	Capacitación para el trabajo a jóvenes de la comuna 3 de Santiago de Cali	07044710A		Capacitar 150 jóvenes en temas socio-empresariales	Jovenes capacitados	150	50%	59,770,000			Familia, Niñez Y Juventud
				07044710B		Capacitar 150 jóvenes en el arranque de unidades productivas	Jovenes capacitados	150	50%	54,230,000			

 <p>ALCALDIA DE SANTIAGO DE CALI DIRECCIONAMIENTO ESTRATEGICO PLANEACION ECONOMICA Y SOCIAL</p>	SISTEMAS DE GESTIÓN Y CONTROL INTEGRADOS SGC - MECI - SISTEDA		MEDE01.03.18.P03.F01	
	FORMULACIÓN DEL PLAN DE ACCIÓN		VERSIÓN	4
	RELACIÓN DE LOS PROYECTOS DE COMPETENCIA DE LA DEPENDENCIA FRENTE AL PLAN DE DESARROLLO CUADRO 1F		FECHA DE ENTRADA EN VIGENCIA	15/dic/2014


DEPENDENCIA:	SECRETARIA DE DESARROLLO TERRITORIAL Y BIENESTAR SOCIAL	Fecha de reporte:	15/01/2016	Vigencia:	2016
--------------	---	-------------------	------------	-----------	------

Código dependencia	Código general	Clase	Identificación de la línea estratégica, componente, programa, indicador y proyectos de inversión	Clasificación (BP)	Meta a alcanzar Plan Indicativo	Meta de producto del proyecto (Descripción)	Indicador de producto del proyecto (Descripción)	Valor de la meta de producto del proyecto	Ponderación producto (%)	Presupuesto inicial (Pesos)	Día / Mes / Año (Inicio)	Día / Mes / Año (Finalización)	Dependencia responsable (Reparto administrativo)
4146		pr	Capacitación técnica a jóvenes de la comuna 13 de Santiago de Cali, Valle del Cauca, Occidente	07044717				150	100%	110,000,000	01/01/2016	31/12/2016	Familia, Niñez Y Juventud
				07044717A		Realizar la socialización y divulgación del proyecto	Socialización y divulgación	1	10%	1,728,571			
				07044717B		Capacitar 150 jóvenes en artes y oficios	Jóvenes capacitados	150	60%	91,671,429			
				07044717C		Capacitar 150 jóvenes en emprendimiento empresarial	Jóvenes capacitados	150	20%	11,537,143			
				07044717D		Realizar 1 evento de clausura	Evento de clausura	1	10%	5,062,857			
4146		pr	Capacitación a jóvenes para la inserción laboral en Santiago de Cali	07044749				120	100%	400,000,000	01/01/2016	31/12/2016	Familia, Niñez Y Juventud
				07044749A		Realizar 4 informes de las acciones ejecutadas durante el desarrollo del proyecto	Informes realizados	4	5%	18,000,000			
				07044749B		Elaborar 1 documento de línea base	Documento de línea base	1	5%	5,440,000			
				07044749C		Realizar un proceso psicosoci	Informe realizado	1	5%	4,800,000			
				07044749D		Capacitar 120 jóvenes en proyecto formativo ocupacional	Jóvenes capacitados	120	20%	60,480,000			
				07044749E		Capacitar 120 jóvenes en competencias administrativas y operativas	Jóvenes capacitados	120	20%	267,200,000			
				07044749F		Capacitar 120 jóvenes en formación complementaria	Jóvenes capacitados	120	20%	22,080,000			
				07044749G		Acompañar 68 jóvenes con inserción laboral	Jóvenes acompañados	68	20%	6,000,000			
				07044749H		Elaborar 1 informe del proceso psicosocial realizado durante el proceso de inserción laboral	Informe realizado	1	5%	16,000,000			
4146		pr	Mejoramiento capacidades técnicas para el trabajo, generación de ingresos y la convivencia de los jóvenes de la comuna 20 de Santiago de Cali.	07041452				230	100%	100,000,000	01/01/2016	31/12/2016	Familia, Niñez Y Juventud
				07041452A		Capacitar 230 jóvenes en artes y oficios	Jóvenes capacitados	230	90%	95,451,791			
				07041452B		Realizar 1 evento de clausura	Evento de clausura	1	10%	4,548,209			
4146		pr	Capacitación para el fortalecimiento empresarial y laboral a reubicados PJAOC municipio Santiago de Cali	07044689				3195	100%	6,000,000,000	01/01/2016	31/12/2016	Familia, Niñez Y Juventud
				07044689A		Realizar la socialización, divulgación, convocatoria y selección de participantes al proceso de formación para el trabajo y el emprendimiento.	Proyecto socializado, divulgado y con participantes del plan jarillon inscritos	1	3%	91,658,147			
				07044689B		Realizar capacitacion teorico practica a 1300 jóvenes en artes y oficios	Jóvenes con capacitación para el trabajo y el emprendimiento	1300	52%	3,379,550,000			
				07044689C		Realizar 1 evento de certificación del proceso de capacitación y clausura	Evento realizado	1	1%	19,710,000			

 <p>ALCALDIA DE SANTIAGO DE CALI DIRECCIONAMIENTO ESTRATEGICO PLANEACION ECONOMICA Y SOCIAL</p>	SISTEMAS DE GESTIÓN Y CONTROL INTEGRADOS SGC - MECI - SISTEDA		MEDE01.03.18.P03.F01	
	FORMULACIÓN DEL PLAN DE ACCIÓN		VERSIÓN	4
	RELACIÓN DE LOS PROYECTOS DE COMPETENCIA DE LA DEPENDENCIA FRENTE AL PLAN DE DESARROLLO CUADRO 1F		FECHA DE ENTRADA EN VIGENCIA	15/dic/2014


DEPENDENCIA:	SECRETARIA DE DESARROLLO TERRITORIAL Y BIENESTAR SOCIAL	Fecha de reporte:	15/01/2016	Vigencia:	2016
--------------	---	-------------------	------------	-----------	------

Código dependencia	Código general	Clase	Identificación de la línea estratégica, componente, programa, indicador y proyectos de inversión	Clasificación (BP)	Meta a alcanzar Plan Indicativo	Meta de producto del proyecto (Descripción)	Indicador de producto del proyecto (Descripción)	Valor de la meta de producto del proyecto	Ponderación producto (%)	Presupuesto inicial (Pesos)	Día / Mes/ Año (Inicio)	Día / Mes / Año (Finalización)	Dependencia responsable (Reparto administrativo)
				07044689D		Capacitar 595 jóvenes emprendedores en la estrategia socioeconomica	Jovenes capacitados	595	27%	1,623,474,000			
				07044689E		Realizar estrategia de formacion psicosocial a 1300 jóvenes y sus familias pertenecientes al programa plan jarillon	Jovenes y sus familias con estrategia de formación	1300	12%	645,607,848			
				07044689F		Realizar la interventoria del proyecto	Interventoria del proyecto	1	5%	240,000,005			
	31010040004	I	Personas con discapacidad beneficiadas por el Banco de Ayudas Técnicas	07044713				200	100%	107,661,418	01/01/2016	31/12/2016	
				07044713A		Adquirir 100 sillas de ruedas hospitalarias	Sillas de ruedas hospitalarias	100	20%	73,500,000			
4146		pr	Dotación al banco de ayudas técnicas para personas con discapacidad de la comuna 6 de Santiago de Cali	07044713B		Adquirir 20 sillas de ruedas semideportivas	Sillas de ruedas semideportivas	20	20%	19,180,000			
				07044713C		Adquirir 25 caminadores	Caminadores	25	20%	3,000,000			
				07044713D		Adquirir 26 bastones de apoyo	Bastones de apoyo	26	20%	1,820,000			
				07044713E		Adquirir 29 kits para invidentes	Kits para invidentes	29	20%	10,161,418			
	31010040005	I	Implementar un programa de capacitación en emprendimiento para la población con discapacidad Y carretilleros	07044671				150	100%	300,000,000	01/01/2016	31/12/2016	
				07044671A		Elaborar 12 informes con actividades de acompañamiento, control y seguimiento, de las acciones realizadas	Informes elaborados	12	15%	48,000,000			
				07044671B		Elaborar 12 informes con actividades de acompañamiento, control y seguimiento, de las acciones realizadas	Informes elaborados	12	10%	33,600,000			
4146		pr	Apoyo reconversión laboral población carretillera en el marco del plan de sustitución vía Santiago de Cali	07044671C		Formar 100 personas de la poblacion carretillera en artes y oficios	Personas formadas	100	20%	38,100,000			Etnias Y Poblaciones
				07044671D		Generar 50 proyectos productivos para carretilleros	Proyectos generados	50	25%	141,000,000			
				07044671E		Realizar un proceso de seguimiento y caracterización de la población beneficiada	Informes de seguimiento y caracterizacion	1	10%	9,380,000			
				07044671F		Caracterizar y fortalecer 1 organización gremial	Organizaciones gremiales caracterizadas y fortalecidas	1	10%	17,000,000			
				07044671G		Realizar 1 feria de servicios institucionales para poblacion carretillera	Feria realizada	1	10%	12,920,000			

 <p>ALCALDIA DE SANTIAGO DE CALI DIRECCIONAMIENTO ESTRATEGICO PLANEACION ECONOMICA Y SOCIAL</p>	SISTEMAS DE GESTIÓN Y CONTROL INTEGRADOS SGC - MECI - SISTEDA		MEDE01.03.18.P03.F01	
	FORMULACIÓN DEL PLAN DE ACCIÓN		VERSIÓN	4
	RELACIÓN DE LOS PROYECTOS DE COMPETENCIA DE LA DEPENDENCIA FRENTE AL PLAN DE DESARROLLO CUADRO 1F		FECHA DE ENTRADA EN VIGENCIA	15/dic/2014


DEPENDENCIA:	SECRETARIA DE DESARROLLO TERRITORIAL Y BIENESTAR SOCIAL	Fecha de reporte:	15/01/2016	Vigencia:	2016
--------------	---	-------------------	------------	-----------	------

Código dependencia	Código general	Clase	Identificación de la línea estratégica, componente, programa, indicador y proyectos de inversión	Clasificación (BP)	Meta a alcanzar Plan Indicativo	Meta de producto del proyecto (Descripción)	Indicador de producto del proyecto (Descripción)	Valor de la meta de producto del proyecto	Ponderación producto (%)	Presupuesto inicial (Pesos)	Día / Mes / Año (Inicio)	Día / Mes / Año (Finalización)	Dependencia responsable (Reparto administrativo)
	3102	C	Entornos para la Vida										
	3102001	P	Hábitat con Calidad										
	31020010005	I	Equipamientos comunitarios (Sedes comunales, Casas de la cultura, escenarios deportivos) con mantenimiento										
				24044544				2	100%	212,900,642	01/01/2016	31/12/2016	
				24044544A		Elaborar estudios y diseños de la sede comunal del barrio Alfonso Lopez II	Sede comunal con estudios y diseños realizados	1	10%	14,756,000			
4146		pr	Adecuación de sedes comunales de la comuna 7 de Santiago de Cali	24044544B		Realizar la adecuación y mantenimiento de la sede comunal del barrio Alfonso Lopez II	Sede comunal con adecuación y mantenimiento realizados	1	45%	140,327,857			Obra
				24044544C		Realizar la adecuación y mantenimiento de la sede comunal del barrio Siete de Agosto	Sede comunal con adecuación y mantenimiento realizados	1	45%	57,816,785			
				24041370				2	100%	284,569,098	01/01/2016	31/12/2016	
				24041370A		Elaborar estudios y diseños de la sede comunal del barrio Petecuy II	Sede comunal con estudios y diseños realizados	1	10%	20,213,000			
4146		pr	Mejoramiento de las sedes comunales de la comuna 6 del municipio de Santiago de Cali	24041370B		Realizar la adecuación y mantenimiento de la sede comunal del barrio Petecuy II	Sede comunal con adecuación y mantenimiento realizados	1	45%	229,909,800			Obra
				24041370C		Realizar la adecuación y mantenimiento de la sede comunal del barrio Alcazares II	Sede comunal con adecuación y mantenimiento realizados	1	45%	34,446,298			
	32	L	CalIDA: Bienestar para todos										
	3202	C	Cali Vital										
	3202004	P	Seguridad Alimentaria										
	32020040001	I	Pequeños productores de los corregimientos con asistencia técnica para la producción de sistemas agrarios sostenibles										
				14041467				520	100%	955,340,000	01/01/2016	31/12/2016	
				14041467A		Socializar y divulgar el proyecto en los corregimientos de Cali	Socialización y divulgación	1	3%	8,000,000			
				14041467B		Realizar Asistencia Técnica Directa Rural (ATDR) a pequeños productores en sistemas agrarios sostenibles	Pequeños productores	520	10%	452,800,000			
				14041467C		Realizar 1 encuentro de pequeños productores	Encuentro realizado	1	5%	72,764,000			
				14041467D		Realizar Asistencia Técnica Directa Rural (ATDR) a pequeños productores en sistemas agroforestales	Pequeños productores	150	15%	149,400,000			
				14041467E		Realizar 1 gira demostrativa	Gira demostrativa	1	5%	17,000,000			

 ALCALDIA DE SANTIAGO DE CALI DIRECCIONAMIENTO ESTRATEGICO PLANEACION ECONOMICA Y SOCIAL	SISTEMAS DE GESTIÓN Y CONTROL INTEGRADOS SGC - MECI - SISTEDA		MEDE01.03.18.P03.F01	
	FORMULACIÓN DEL PLAN DE ACCIÓN		VERSIÓN	4
	RELACIÓN DE LOS PROYECTOS DE COMPETENCIA DE LA DEPENDENCIA FRENTE AL PLAN DE DESARROLLO CUADRO 1F		FECHA DE ENTRADA EN VIGENCIA	15/dic/2014


DEPENDENCIA:	SECRETARIA DE DESARROLLO TERRITORIAL Y BIENESTAR SOCIAL	Fecha de reporte:	15/01/2016	Vigencia:	2016
--------------	---	-------------------	------------	-----------	------

Código dependencia	Código general	Clase	Identificación de la línea estratégica, componente, programa, indicador y proyectos de inversión	Clasificación (BP)	Meta a alcanzar Plan Indicativo	Meta de producto del proyecto (Descripción)	Indicador de producto del proyecto (Descripción)	Valor de la meta de producto del proyecto	Ponderación producto (%)	Presupuesto inicial (Pesos)	Día / Mes/ Año (Inicio)	Día / Mes / Año (Finalización)	Dependencia responsable (Reparto administrativo)
4146		pr	Asistencia técnica directa rural en sistemas agrarios sostenibles a pequeños y medianos productores de los 15 corregimientos del municipio de Santiago de Cali	14041467F		Certificar 10 predios en buenas practicas agricolas	Predios certificados ICA	10	5%	20,000,000			Umata
				14041467G		Realizar 12 informes de las acciones ejecutadas en todo el proceso de ATDR y orientación metodológica	Informes realizados	12	20%	100,060,000			
				14041467H		Diseñar e imprimir 1000 cartillas didacticas	Cartillas didacticas	1000	5%	20,000,000			
				14041467I		Realizar 1 evento de clausura	Evento de clausura	1	5%	8,500,000			
				14041467J		Fortalecer 10 grupos organizados formales y no formales de pequeños y medianos productores agrícolas	Grupos beneficiados	10	10%	30,000,000			
				14041467K		Brindar apoyo logístico para el funcionamiento del Consejo Municipal de Desarrollo Rural CMDR	Consejo Municipal de Desarrollo Rural CMDR	1	7%	7,200,000			
				14041467L		Realizar manejo y control de predios de pequeños productores con hormiga arriera	Pequeños productores	520	10%	69,616,000			
	3203	C	Cali, Un territorio que avanza hacia el desarrollo social										
	3203002	P	Promoción, prevención y atención a Infancia, adolescencia, juventud										
	32030020003	I	Niños, Niñas, Adolescentes y Jóvenes hasta los 17 años (NNAJ) atendidos integralmente con enfoque psicosocial en los hogares de paso										
4146		pr	Fortalecimiento al hogar de paso de niños, niñas y adolescentes del municipio de Santiago de Cali	07044504				2200	100%	3,407,040,000	01/01/2016	31/12/2016	Familia, Niñez Y Juventud
				07044504A		Atender 2000 niños, niñas y adolescentes integralmente en la modalidad de hogar de paso casa hogar	Niños, niñas y adolescentes atendidos	2000	85%	3,244,211,530			
				07044504B		Brindar apoyo del estado a 200 familias para satisfacer las necesidades y garantizar los derechos de los NNA	Familias que participan en actividades de formación y reciben a los NNA	200	11%	34,500,000			
				07044504C		Realizar la interventoria del proyecto	Interventoria realizada	1	4%	128,328,470			
	32030020009	I	Jornadas de integración orientadas a familias vulnerables en las comunas 2, 4, 5, 8, 9, 11, 12, 17, 19 y 22.										
4146		pr	Asistencia en jornadas de integración familiar a población vulnerable de la comuna 9 de Santiago de Cali	07044714				1320	100%	117,000,000	01/01/2016	31/12/2016	Familia, Niñez Y Juventud
				07044714A		Realizar la socialización y la convocatoria	Socialización y convocatoria	1	10%	4,568,500			
				07044714B		Realizar 8 jornadas de integración familiar	Jornadas realizadas	8	80%	108,948,000			
				07044714C		Realizar 1 evento de clausura	Evento de clausura	1	10%	3,483,500			

 <p>ALCALDIA DE SANTIAGO DE CALI DIRECCIONAMIENTO ESTRATEGICO PLANEACION ECONOMICA Y SOCIAL</p>	SISTEMAS DE GESTIÓN Y CONTROL INTEGRADOS SGC - MECI - SISTEDA		MEDE01.03.18.P03.F01	
	FORMULACIÓN DEL PLAN DE ACCIÓN RELACIÓN DE LOS PROYECTOS DE COMPETENCIA DE LA DEPENDENCIA FRENTE AL PLAN DE DESARROLLO CUADRO 1F		VERSIÓN	4
			FECHA DE ENTRADA EN VIGENCIA	15/dic/2014


DEPENDENCIA:	SECRETARIA DE DESARROLLO TERRITORIAL Y BIENESTAR SOCIAL	Fecha de reporte:	15/01/2016	Vigencia:	2016
--------------	---	-------------------	------------	-----------	------

Código dependencia	Código general	Clase	Identificación de la línea estratégica, componente, programa, indicador y proyectos de inversión	Clasificación (BP)	Meta a alcanzar Plan Indicativo	Meta de producto del proyecto (Descripción)	Indicador de producto del proyecto (Descripción)	Valor de la meta de producto del proyecto	Ponderación producto (%)	Presupuesto inicial (Pesos)	Día / Mes / Año (Inicio)	Día / Mes / Año (Finalización)	Dependencia responsable (Reparto administrativo)
4146		pr	Apoyo integral en la recuperación de los valores de la familia de la comuna 12 de Santiago de Cali	07044724				600	100%	410,219,916	01/01/2016	31/12/2016	Familia, Niñez Y Juventud
				07044724A		Realizar 1 documento de linea base	Documento de linea base	1	5%	8,771,120			
				07044724B		Realizar 12 Informes de seguimiento de las acciones ejecutadas en el proyecto	Informes realizados	12	10%	42,028,320			
				07044724C		Capacitar a 150 padres e hijos en temas de convivencia familiar	Padres e hijos capacitados	150	45%	228,102,080			
				07044724D		Capacitar 150 familias sobre el manejo de personas consumidoras de sustancias psicoactivas y madres adolescentes	Familias capacitadas	150	15%	26,247,120			
				07044724E		Realizar 1 salida campestre de integración familiar	Salida campestre	1	10%	43,817,120			
				07044724F		Realizar 8 encuentros Culturales y deportivos	Encuentros culturales y deportivos	8	10%	41,317,036			
				07044724G		Realizar 2 informes de seguimiento y evaluación a las familias de la comuna	Informes realizados	2	5%	19,937,120			
4146		pr	Desarrollo de jornadas de integración familiar para una sana convivencia en el municipio de Santiago de Cali	07044603				810	100%	350,000,000	01/01/2016	31/12/2016	Familia, Niñez Y Juventud
				07044603A		Realizar procesos de reconocimiento desarrollados y propuesta de intervención para 810 Integrantes de las familias en territorios.	Integrantes de las familias	810	15%	99,800,000			
				07044603B		Fortalecer 810 personas de familias en procesos que promuevan la convivencia familiar pacífica	Personas de familias fortalecidas	810	35%	115,824,990			
				07044603C		Intervenir 810 personas con lazos familiares fortalecidos y en construcción de trabajo en red	Personas de familias intervenidas	810	35%	90,850,000			
				07044603D		Realizar 1 seminario para el fortalecimiento del proceso de intervención a las familias	Seminario realizado	1	15%	43,525,010			
32030020010		I	Intervención a jóvenes a través de talleres vivenciales en aprendizaje experiencial para la transformación de imaginarios y prácticas en las comunas 4, 5, 8, 9, 10, 11, 12, 17 y 19 .	07044661				990	100%	220,000,000	01/01/2016	31/12/2016	
				07044661A		Realizar ciclos vivenciales para la transformación de creencias e imaginarios de 600 jóvenes	Jóvenes participantes	600	50%	95,200,000			

 <p>ALCALDIA DE SANTIAGO DE CALI DIRECCIONAMIENTO ESTRATEGICO PLANEACION ECONOMICA Y SOCIAL</p>	SISTEMAS DE GESTIÓN Y CONTROL INTEGRADOS SGC - MECI - SISTEDA		MEDE01.03.18.P03.F01	
	FORMULACIÓN DEL PLAN DE ACCIÓN		VERSIÓN	4
	RELACIÓN DE LOS PROYECTOS DE COMPETENCIA DE LA DEPENDENCIA FRENTE AL PLAN DE DESARROLLO CUADRO 1F		FECHA DE ENTRADA EN VIGENCIA	15/dic/2014


DEPENDENCIA:	SECRETARIA DE DESARROLLO TERRITORIAL Y BIENESTAR SOCIAL	Fecha de reporte:	15/01/2016	Vigencia:	2016
--------------	---	-------------------	------------	-----------	------

Código dependencia	Código general	Clase	Identificación de la línea estratégica, componente, programa, indicador y proyectos de inversión	Clasificación (BP)	Meta a alcanzar Plan Indicativo	Meta de producto del proyecto (Descripción)	Indicador de producto del proyecto (Descripción)	Valor de la meta de producto del proyecto	Ponderación producto (%)	Presupuesto inicial (Pesos)	Día / Mes / Año (Inicio)	Día / Mes / Año (Finalización)	Dependencia responsable (Reperto administrativo)
4146		pr	Apoyo a las organizaciones juveniles para la transformación de imaginarios asociados a prácticas de consumo de sustancias psicoactivas, sexualidad y violencias.	07044661B		Formar 40 participantes en metodologías para el trabajo con pares y como líderes para transformar creencias en otros jóvenes.	Jóvenes participantes	40	25%	78,230,000			Familia, Niñez Y Juventud
				07044661C		Fortalecer 350 jóvenes en espacios con focalización en estrategias para la prevención	Jóvenes fortalecidos	350	25%	46,570,000			
				07044715				200	100%	270,000,000	01/01/2016	31/12/2016	
				07044715A		Realizar 1 documento de línea base	Documento de línea base	1	5%	4,956,850			
				07044715B		Capacitar 200 jóvenes en prevención de violencia intrafamiliar, consumo de SPA y uso responsable de la sexualidad	Jóvenes capacitados	200	40%	152,827,800			
4146		pr	Fortalecimiento en cultura ciudadana a jóvenes de la comuna 9 de Santiago de Cali	07044715C		Realizar 10 salidas pedagógicas para el mejoramiento de los entornos sociales	Salidas pedagógicas	10	20%	55,887,400			Familia, Niñez Y Juventud
				07044715D		Realizar 6 informes de acompañamiento, seguimiento y apoyo	Informes realizados	6	10%	30,493,700			
				07044715E		Realizar 10 proyecciones de cine a la calle	Proyecciones realizadas	10	15%	12,740,550			
				07044715F		Realizar 1 acto central nocturno	Acto central	1	10%	13,093,700			
32030020011		I	Capacitación a integrantes de la red del buen trato y líderes comunitarios en las comunas 2, 4, 5, 8, 9, 10, 11, 12, 17 y 19.	07044741				300	100%	120,728,620	01/01/2016	31/12/2016	
				07044741A		Capacitar 300 líderes y agentes comunitarios en sana convivencia familiar	Líderes y agentes capacitados	300	30%	57,728,620			
4146		pr	Fortalecimiento de las habilidades sociales de los líderes y agentes comunitarios en las comunas 2,4,5,8,9,10,11,12,17,19 y 22 y en todos los corregimientos de Santiago de Cali.	07044741B		Capacitar 300 líderes y agentes comunitarios en resolución de conflictos y la convivencia pacífica	Líderes y agentes capacitados	300	40%	25,950,000			Familia, Niñez Y Juventud
				07044741C		Articular 300 líderes y agentes comunitarios de los diferentes territorios	Líderes y agentes articulados	300	30%	37,050,000			
32030020012		I	Capacitación en el reconocimiento, la restitución y la promoción de sus derechos y deberes, en el marco de la política pública de primera infancia, infancia y adolescencia en las comunas 2, 4, 5, 8, 9, 10, 11, 12, 17, 19 y 22.	07044664				1018	100%	239,135,594	01/01/2016	31/12/2016	
				07044664A		Implementar 3 mecanismo de comunicación para la difusión de los derechos de los niños, niñas y adolescentes	Mecanismos comunicativos implementados para la difusión	3	20%	40,250,000			

 <p>ALCALDIA DE SANTIAGO DE CALI DIRECCIONAMIENTO ESTRATEGICO PLANEACION ECONOMICA Y SOCIAL</p>	SISTEMAS DE GESTIÓN Y CONTROL INTEGRADOS SGC - MECI - SISTEDA		MEDE01.03.18.P03.F01	
	FORMULACIÓN DEL PLAN DE ACCIÓN		VERSIÓN	4
	RELACIÓN DE LOS PROYECTOS DE COMPETENCIA DE LA DEPENDENCIA FRENTE AL PLAN DE DESARROLLO CUADRO 1F		FECHA DE ENTRADA EN VIGENCIA	15/dic/2014


DEPENDENCIA:	SECRETARIA DE DESARROLLO TERRITORIAL Y BIENESTAR SOCIAL	Fecha de reporte:	15/01/2016	Vigencia:	2016
--------------	---	-------------------	------------	-----------	------

Código dependencia	Código general	Clase	Identificación de la línea estratégica, componente, programa, indicador y proyectos de inversión	Clasificación (BP)	Meta a alcanzar Plan Indicativo	Meta de producto del proyecto (Descripción)	Indicador de producto del proyecto (Descripción)	Valor de la meta de producto del proyecto	Ponderación producto (%)	Presupuesto inicial (Pesos)	Día / Mes / Año (Inicio)	Día / Mes / Año (Finalización)	Dependencia responsable (Reparto administrativo)
4146		pr	Capacitación para el reconocimiento de los derechos de los niños, niñas y adolescentes de las comunas 2,4,5,8,9,10,11,12,17,19 y 22 de Santiago de Cali	07044664B		Reconocer los derechos y deberes de 831 NNA en el marco de la política pública de NNA	NNA reconocidos	831	40%	88,877,594			Familia, Niñez Y Juventud
				07044664C		Capacitar 121 NNA en habilidades comunicativas y manejo de medios de comunicación	NNA capacitados	121	30%	64,292,000			
				07044664D		Sensibilizar y articular 66 agentes comunitarios, institucionales y sociales	Agentes comunitarios, institucionales, sociales	66	10%	45,716,000			
				07044736				200	100%	29,975,000	01/01/2016	31/12/2016	
				07044736A		Realizar el levantamiento de la información base.	Informe de línea base	1	10%	2,387,500			
4146		pr	Capacitación a niños, niñas y padres de la comuna 12 de Santiago de Cali	07044736B		Capacitar a padres miembros de las familias en temas de convivencia familiar	Personas capacitadas	100	25%	3,135,750			Familia, Niñez Y Juventud
				07044736C		Capacitar a padres y niños en nuevas tecnologías	Personas capacitadas	200	25%	10,516,000			
				07044736D		Capacitar a Niños, niñas y adolescentes.	Personas capacitadas	100	20%	7,567,875			
				07044736E		Realizar 1 encuentro familiar	Encuentro	1	20%	6,367,875			
3203003	P		Equidad de Género y Diversidad Sexual										
32030030001	I		Organizaciones de mujeres fortalecidas y apoyadas en sus iniciativas comunitarias										
				07044623				300	100%	1,370,740,790	01/01/2016	31/12/2016	
				07044623A		Realizar 1 proceso de convocatoria y socialización	Convocatoria y socialización	1	5%	1,120,000			
				07044623B		Fortalecer 100 organizaciones de mujeres en su estructura y funcionamiento	Organizaciones fortalecidas	100	5%	274,176,000			
				07044623C		Fortalecer 6 organizaciones de mujeres en el desarrollo de sus actividades	Organizaciones fortalecidas	6	5%	16,800,000			
				07044623D		Ejecutar 100 planes de acción de las organizaciones de mujeres	Planes de acción	100	10%	299,896,000			
				07044623E		Certificar 5 organizaciones de mujeres con el registro INVIMA	Organizaciones certificadas	5	3%	39,200,000			
				07044623F		Realizar 1 evento de clausura	Evento de clausura	1	2%	7,616,000			
				07044623G		Imprimir 200 cartillas	Cartillas	200	5%	5,600,000			

 <p>ALCALDIA DE SANTIAGO DE CALI DIRECCIONAMIENTO ESTRATEGICO PLANEACION ECONOMICA Y SOCIAL</p>	SISTEMAS DE GESTIÓN Y CONTROL INTEGRADOS SGC - MECI - SISTEDA		MEDE01.03.18.P03.F01	
	FORMULACIÓN DEL PLAN DE ACCIÓN RELACIÓN DE LOS PROYECTOS DE COMPETENCIA DE LA DEPENDENCIA FRENTE AL PLAN DE DESARROLLO CUADRO 1F		VERSIÓN	4
			FECHA DE ENTRADA EN VIGENCIA	15/dic/2014


DEPENDENCIA:	SECRETARIA DE DESARROLLO TERRITORIAL Y BIENESTAR SOCIAL	Fecha de reporte:	15/01/2016	Vigencia:	2016
--------------	---	-------------------	------------	-----------	------

Código dependencia	Código general	Clase	Identificación de la línea estratégica, componente, programa, indicador y proyectos de inversión	Clasificación (BP)	Meta a alcanzar Plan Indicativo	Meta de producto del proyecto (Descripción)	Indicador de producto del proyecto (Descripción)	Valor de la meta de producto del proyecto	Ponderación producto (%)	Presupuesto inicial (Pesos)	Día / Mes / Año (Inicio)	Día / Mes / Año (Finalización)	Dependencia responsable (Reparto administrativo)
4146		pr	Fortalecimiento a iniciativas comunitarias de organizaciones de mujeres del municipio de Santiago de Cali	07044623H		100 Organizaciones de mujeres con empaque de los productos diseñados y elaborados y dotadas de kit pedagógico e insumos de bienestar	Organizaciones de mujeres	100	5%	56,232,400			Mujer
				07044623I		Identificar 100 organizaciones de mujeres con imagen corporativa	Organizaciones de mujeres	100	5%	13,070,400			
				07044623J		Realizar 1 feria de mujeres emprendedoras	Feria de mujeres	1	10%	82,534,400			
				07044623K		Capacitar 100 mujeres en incidencia política	Mujeres capacitadas	100	10%	153,923,286			
				07044623L		Capacitar 100 mujeres en gestión para el desarrollo de las políticas, desde el enfoque de género	Mujeres capacitadas	100	5%	38,416,000			
				07044623M		Fortalecer 11 mesas permanentes y municipal de mujeres	Mesas de mujeres	11	5%	134,377,600			
				07044623N		Realizar 12 informes de las acciones realizadas en el proceso de fortalecimiento a las organizaciones de mujeres	Informes	12	5%	23,088,000			
				07044623Ñ		Realizar 1encuentros y 1 evento de intercambio de experiencias exitosas	Encuentro y evento	2	5%	49,840,000			
				07044623O		Realizar 1 evento de promoción y visibilización de las iniciativas productivas	Evento	1	5%	11,200,000			
				07044623P		Conformar 14 mesas de mujeres permanentes	Mesas de mujeres	14	5%	156,572,304			
32030030002		I	Estrategia permanente de Información Educación y Comunicación (IEC) en el reconocimiento y fomento de acciones afirmativas para la diversidad sexual	07044623Q		Realizar 4 talleres lúdico pedagógicos de cuidado al cuidador	Talleres realizados	4	5%	7,078,400			
				07044624				1015	100%	164,141,875	01/01/2016	31/12/2016	
				07044624A		Realizar 1 jornada informativa	Jornada informativa	1	5%	200,000			
				07044624B		Capacitar a 30 personas en IEC	Personas capacitadas	30	10%	4,639,310			
				07044624C		Realizar 12 informes de las acciones ejecutadas con el sector LGBTI	Informes realizados	12	10%	48,000,000			

 ALCALDIA DE SANTIAGO DE CALI DIRECCIONAMIENTO ESTRATEGICO PLANEACION ECONOMICA Y SOCIAL	SISTEMAS DE GESTIÓN Y CONTROL INTEGRADOS SGC - MECI - SISTEDA		MEDE01.03.18.P03.F01	
	FORMULACIÓN DEL PLAN DE ACCIÓN		VERSIÓN	4
	RELACIÓN DE LOS PROYECTOS DE COMPETENCIA DE LA DEPENDENCIA FRENTE AL PLAN DE DESARROLLO CUADRO 1F		FECHA DE ENTRADA EN VIGENCIA	15/dic/2014


DEPENDENCIA:	SECRETARIA DE DESARROLLO TERRITORIAL Y BIENESTAR SOCIAL	Fecha de reporte:	15/01/2016	Vigencia:	2016
--------------	---	-------------------	------------	-----------	------

Código dependencia	Código general	Clase	Identificación de la línea estratégica, componente, programa, indicador y proyectos de inversión	Clasificación (BP)	Meta a alcanzar Plan Indicativo	Meta de producto del proyecto (Descripción)	Indicador de producto del proyecto (Descripción)	Valor de la meta de producto del proyecto	Ponderación producto (%)	Presupuesto inicial (Pesos)	Día / Mes / Año (Inicio)	Día / Mes / Año (Finalización)	Dependencia responsable (Reparto administrativo)
4146	pr		Implementación de una estrategia IEC para el reconocimiento de la diversidad sexual en el municipio de Santiago de Cali	07044624D		Capacitar 25 personas de la población en diversidad sexual y géneros en DDHH y Diversidad sexual y géneros	Personas capacitadas	25	10%	7,111,810			Etnias Y Poblaciones
				07044624E		Realizar 12 informes de las acciones ejecutadas en el apoyo técnico a la implementación de la estrategia IEC	Informes realizados	12	10%	28,944,000			
				07044624F		Capacitar 500 personas de la ciudadanía y población en diversidad sexual y géneros en guía y ruta de atención a víctimas de violencia por orientación sexual e identidad de género.	Personas capacitadas	500	10%	17,554,000			
				07044624G		Capacitar 30 personas de la población en diversidad sexual y géneros en procesos organizativos individuales o colectivos fortalecidos	Personas capacitadas	30	10%	13,951,810			
				07044624H		Sensibilizar 10 comunas y corregimientos con información con base en la estrategia IEC	Comunas y corregimientos	10	5%	10,309,600			
				07044624I		Capacitar 25 personas de la población trans en estrategia IEC	Personas capacitadas	25	10%	3,783,925			
				07044624J		Realizar la sistematización de experiencias en el marco de la estrategia IEC	Sistematización realizada	1	5%	8,000,000			
				07044624K		Capacitar y empoderar a 25 personas de la población empresarial LGBTI desde la los derechos y la prevención.	Personas capacitadas.	25	5%	3,358,925			
				07044624L		Elaborar una pieza comunicativa (Video) que exprese los factores de vulnerabilidad	Pieza comunicativa elaborada	1	5%	8,000,000			
3203004	P	No violencia Contra la Mujer		07044624M		Realizar 1 evento publico donde se socialicen los productos de la estrategia IEC y política pública LGBTI	Evento publico realizado	1	5%	10,288,495			

 <p>ALCALDIA DE SANTIAGO DE CALI DIRECCIONAMIENTO ESTRATEGICO PLANEACION ECONOMICA Y SOCIAL</p>	SISTEMAS DE GESTIÓN Y CONTROL INTEGRADOS SGC - MECI - SISTEDA		MEDE01.03.18.P03.F01	
	FORMULACIÓN DEL PLAN DE ACCIÓN RELACIÓN DE LOS PROYECTOS DE COMPETENCIA DE LA DEPENDENCIA FRENTE AL PLAN DE DESARROLLO CUADRO 1F		VERSIÓN	4
			FECHA DE ENTRADA EN VIGENCIA	15/dic/2014


DEPENDENCIA:	SECRETARIA DE DESARROLLO TERRITORIAL Y BIENESTAR SOCIAL	Fecha de reporte:	15/01/2016	Vigencia:	2016
--------------	---	-------------------	------------	-----------	------

Código dependencia	Código general	Clase	Identificación de la línea estratégica, componente, programa, indicador y proyectos de inversión	Clasificación (BP)	Meta a alcanzar Plan Indicativo	Meta de producto del proyecto (Descripción)	Indicador de producto del proyecto (Descripción)	Valor de la meta de producto del proyecto	Ponderación producto (%)	Presupuesto inicial (Pesos)	Día / Mes / Año (Inicio)	Día / Mes / Año (Finalización)	Dependencia responsable (Reparto administrativo)
4146	pr		Fortalecimiento de las capacidades humanas, empresariales y los saberes ancestrales de las comunidades negras, afrocolombianas, palenqueras y raizales del municipio de Santiago de Cali.	07044501				5000	100%	500,000,000	01/01/2016	31/12/2016	Etnias Y Poblaciones
				07044501A		Realizar 100 talleres del proceso de fortalecimiento Organizativo Afro	Talleres formativos	100	2%	17,800,000			
				07044501B		Diseñar plan de emprendimiento económico Afro	Documento Plan de Emprendimiento	1	2%	35,000,000			
				07044501C		Diseñar y publicar 1000 documentos de Política Pública	Documentos publicados	1000	3%	7,000,000			
				07044501D		Realizar 24 procesos de atención y ejecución de acciones para la población afro con acompañamiento	Procesos realizados	24	5%	96,000,000			
				07044501E		Realizar 2 informes de la estrategia para implementar el enfoque diferencial afro en las acciones o políticas de Cultura, Recreación y Convivencia de la población afro en cali	Informes de estrategia implementada	2	12%	27,000,000			
				07044501F		Realizar lineamientos de política pública para la étnoeducación y Estrategia para mejorar acceso al sistema de educación superior	Documento de Lineamientos de Política Pública diseñada	1	13%	16,000,000			
				07044501G		Realizar estrategia para mejorar el acceso y permanencia de los afrocolombianos en el sistema de Salud	Informes de estrategias implementadas	2	8%	17,000,000			
				07044501H		Realizar estrategia para fomentar el trabajo digno, el emprendimiento y el acceso al sistema de pensión	Informes de estrategias implementadas	2	7%	18,000,000			
				07044501I		Realizar estrategia para implementar el enfoque diferencial Afro en la política de Vivienda, Medio Ambiente y Territorio Cali, construir línea de Base	Informes de estrategias implementadas	3	6%	20,000,000			
				07044501J		Realizar estrategia para implementar enfoque diferencial Afro en los asuntos y las políticas sobre Mujer, Juventud, Niñez, Adulto Mayor, Discapacidad y LGTBI	Informes de estrategias implementadas	7	9%	75,000,000			

 <p>ALCALDIA DE SANTIAGO DE CALI DIRECCIONAMIENTO ESTRATEGICO PLANEACION ECONOMICA Y SOCIAL</p>	SISTEMAS DE GESTIÓN Y CONTROL INTEGRADOS SGC - MECI - SISTEDA		MEDE01.03.18.P03.F01	
	FORMULACIÓN DEL PLAN DE ACCIÓN		VERSIÓN	4
	RELACIÓN DE LOS PROYECTOS DE COMPETENCIA DE LA DEPENDENCIA FRENTE AL PLAN DE DESARROLLO CUADRO 1F		FECHA DE ENTRADA EN VIGENCIA	15/dic/2014


DEPENDENCIA:	SECRETARIA DE DESARROLLO TERRITORIAL Y BIENESTAR SOCIAL	Fecha de reporte:	15/01/2016	Vigencia:	2016
--------------	---	-------------------	------------	-----------	------

Código dependencia	Código general	Clase	Identificación de la línea estratégica, componente, programa, indicador y proyectos de inversión	Clasificación (BP)	Meta a alcanzar Plan Indicativo	Meta de producto del proyecto (Descripción)	Indicador de producto del proyecto (Descripción)	Valor de la meta de producto del proyecto	Ponderación producto (%)	Presupuesto inicial (Pesos)	Día / Mes / Año (Inicio)	Día / Mes / Año (Finalización)	Dependencia responsable (Reparto administrativo)
				07044501K		Realizar estrategia para implementar enfoque diferencial afro en los asuntos y políticas de Legislación y Derechos Humanos en la ciudad.	Informes de estrategias implementadas	3	9%	30,000,000			
				07044501L		Realizar estrategia para implementar el enfoque diferencial Afro en los medios de comunicación, fomentar los medios de comunicación propios y mejorar el acceso a la tecnología	Informes de estrategias implementadas	2	9%	26,000,000			
				07044501M		Realizar estrategia para implementar la política pública y asuntos afrocolombianos en las zona rural y correimiento	Informes de estrategias implementadas	1	9%	25,200,000			
				07044501N		Realizar 8 actos conmemorativos del mes de la afrocolombianidad y apoyo al Encuentro Internacional de Hermandad Afrodescendiente en el Marco del Decenio Afro (ONU) y La Alianza Mundial de Mandatarios Afro	Actos conmemorativos	8	6%	90,000,000			
	32030050011	I	Creación de la escuela de derecho propio de los pueblos indígenas del municipio de Santiago de Cali										
				07044526				700	100%	356,381,393	01/01/2016	31/12/2016	
				07044526A		Realizar memorias de los eno	Memorias documentadas	1	25%	64,284,125			
				07044526B		Realizar estrategia de comunicación para la formación en derechos indígenas	Estrategias Implementadas	1	25%	89,001,378			
4146		pr	Creación de la escuela de derecho propio de los pueblos indígenas del municipio de Santiago de Cali			Formar 130 personas en el ambito de derechos especiales indígenas	Personas formadas	130	25%	149,687,840			Etnias Y Poblaciones
				07044526D		Realizar documento que recopila la Experiencia Organizativa Indigena en Cali	Documento elaborado	6	25%	53,408,050			
	3203006	P	Vejez con dignidad										
	32030060001	I	Adultos mayores atendidos integralmente con enfoque psicosocial.										
				07044737				40	100%	35,013,123	01/01/2016	31/12/2016	

 <p>ALCALDIA DE SANTIAGO DE CALI DIRECCIONAMIENTO ESTRATEGICO PLANEACION ECONOMICA Y SOCIAL</p>	SISTEMAS DE GESTIÓN Y CONTROL INTEGRADOS SGC - MECI - SISTEDA		MEDE01.03.18.P03.F01	
	FORMULACIÓN DEL PLAN DE ACCIÓN RELACIÓN DE LOS PROYECTOS DE COMPETENCIA DE LA DEPENDENCIA FRENTE AL PLAN DE DESARROLLO CUADRO 1F		VERSIÓN	4
			FECHA DE ENTRADA EN VIGENCIA	15/dic/2014


DEPENDENCIA:	SECRETARIA DE DESARROLLO TERRITORIAL Y BIENESTAR SOCIAL	Fecha de reporte:	15/01/2016	Vigencia:	2016
--------------	---	-------------------	------------	-----------	------

Código dependencia	Código general	Clase	Identificación de la línea estratégica, componente, programa, indicador y proyectos de inversión	Clasificación (BP)	Meta a alcanzar Plan Indicativo	Meta de producto del proyecto (Descripción)	Indicador de producto del proyecto (Descripción)	Valor de la meta de producto del proyecto	Ponderación producto (%)	Presupuesto inicial (Pesos)	Día / Mes / Año (Inicio)	Día / Mes / Año (Finalización)	Dependencia responsable (Reparto administrativo)
4146		pr	Capacitación para el manejo y cuidado del adulto mayor de la comuna 12 de Santiago de Cali	07044737A	Capacitar 40 familiares y/o cuidadores en cuidado del adulto mayor	Personas capacitadas		40	80%	25,113,123			Adulto Mayor
				07044737B	Realizar 3 Informes de las acciones en acompañamiento, seguimiento y control en el proyecto	Informes		3	20%	9,900,000			
				07044534				16000	100%	2,820,837,000	01/01/2016	31/12/2016	
				07044534A	Realizar 12 informes de las acciones del plan anual	Informes		12	10%	68,400,000			
				07044534B	Atender 100 adultos mayores con atención gerontológica	Adulto mayor atendido		100	5%	48,000,000			
				07044534C	Atender 100 adultos mayores con atención psicológica	Adulto mayor atendido		100	5%	96,000,000			
				07044534D	Realizar 36 informes de las acciones con atención social	Informes		36	7%	174,900,000			
				07044534E	Realizar 12 informes de las acciones de acompañamiento realizadas	Informes realizados		12	8%	78,000,000			
				07044534F	Realizar 36 informes de gestión del apoyo jurídico realizado	Informes realizados		36	6%	216,000,000			
				07044534G	Implementar plan de medios	Plan de medios		1	4%	180,000,000			
				07044534H	Atender 4000 adultos mayores por línea dorada	Adultos mayores		4000	5%	46,176,000			
				07044534I	Realizar estrategia de seguimiento	Estrategia de seguimiento		1	5%	48,000,000			
				07044534J	Suministrar por 12 meses transporte urbano y rural	Meses de transporte suministrados		12	5%	23,088,000			
				07044534K	Suministrar por 12 meses mantenimiento de equipos	Meses de mantenimiento de equipos suministrado		12	4%	4,824,000			
				07044534L	Suministrar a 200 adultos mayores servicio funerario	Adultos mayores con servicio funerario		200	3%	270,000,000			
				07044534M	Realizar 1 evento conmemorativo del adulto mayor	Evento realizado		1	2%	336,144,000			
4146		pr	Apoyo al adulto mayor a través de programas psicosociales en Santiago de Cali	07044534N	Realizar 1 informe de los insumos suministrados para la atención adecuada de los Adultos mayores	Informe realizado		1	3%	36,505,000			Adulto Mayor
				07044534O	Fortalecer tecnológicamente la LINEA DORADA a través de un Call Center, en funcionamiento	Línea dorada		1	1%	40,000,000			

 <p>ALCALDIA DE SANTIAGO DE CALI DIRECCIONAMIENTO ESTRATEGICO PLANEACION ECONOMICA Y SOCIAL</p>	SISTEMAS DE GESTIÓN Y CONTROL INTEGRADOS SGC - MECI - SISTEDA		MEDE01.03.18.P03.F01	
	FORMULACIÓN DEL PLAN DE ACCIÓN RELACIÓN DE LOS PROYECTOS DE COMPETENCIA DE LA DEPENDENCIA FRENTE AL PLAN DE DESARROLLO CUADRO 1F		VERSIÓN	4
			FECHA DE ENTRADA EN VIGENCIA	15/dic/2014


DEPENDENCIA:	SECRETARIA DE DESARROLLO TERRITORIAL Y BIENESTAR SOCIAL	Fecha de reporte:	15/01/2016	Vigencia:	2016
--------------	---	-------------------	------------	-----------	------

Código dependencia	Código general	Clase	Identificación de la línea estratégica, componente, programa, indicador y proyectos de inversión	Clasificación (BP)	Meta a alcanzar Plan Indicativo	Meta de producto del proyecto (Descripción)	Indicador de producto del proyecto (Descripción)	Valor de la meta de producto del proyecto	Ponderación producto (%)	Presupuesto inicial (Pesos)	Día / Mes/ Año (Inicio)	Día / Mes / Año (Finalización)	Dependencia responsable (Reparto administrativo)
				07044534P		Actualizar y sistematizar por 12 meses la base de datos y sistema de información con enfoque diferencial	Meses	12	5%	54,000,000			
				07044534Q		Atender 5000 adultos mayores en los CALI y oficina central	Adultos mayores atendidos	5000	5%	415,584,000			
				07044534R		Atender individual y descentralizadamente a 5000 adultos mayores	Adultos mayores atendidos	5000	5%	405,216,000			
				07044534S		Realizar 12 informes del plan estratégico de información y comunicación	Informes realizados	12	4%	54,000,000			
				07044534T		Notificar a 20000 adultos mayores por correspondencia certificada	Adultos mayores notificados	20000	1%	46,000,000			
				07044534U		Fortalecer la estrategia de ruta intersectorial	Estrategia de ruta fortalecida	1	2%	20,000,000			
				07044534V		Fortalecer el observatorio Envejecimiento y vejez municipal	Observatorio municipal	1	1%	20,000,000			
				07044534W		Desarrollar 1 estrategia de intercambio intergeneracional	Estrategia de intercambio intergeneracional	1	1%	30,000,000			
				07044534X		Desarrollar 1 estrategia de evaluación de impacto	Estrategia de evaluación	1	1%	20,000,000			
				07044534Y		Desarrollar 1 estrategia de orientación en proyectos, gestion y desarrollo social	Estrategia de orientación en proyectos, gestion y desarrollo social	1	1%	40,000,000			
				07044534Z		Crear e implementar una sala situacional	Sala situacional	1	1%	50,000,000			
				4146		pr	Apoyo a la población mayor de alta nivel de vulnerabilidad e indigencia en el municipio de Santiago de Cali	07044678				147	
07044678A		Atender 147 adultos mayores en albergue	Adultos mayores atendidos					147	40%	665,322,000			
07044678B		Alimentar 147 adultos mayores	Adultos mayores alimentados					147	30%	590,205,000			
07044678C		Acompañar psicosocial e integralmente a 147 adultos mayores	Adultos mayores acompañados					147	30%	279,300,000			
32030060002	I	Espacios de atención integral para los adultos mayores (Centros día)	07044674								480	100%	3,869,168,000
				07044674A		Realizar 12 informes de las acciones ejecutadas en el Plan integral de Capacitación	Informes realizados	12	10%	96,000,000			

 ALCALDIA DE SANTIAGO DE CALI DIRECCIONAMIENTO ESTRATEGICO PLANEACION ECONOMICA Y SOCIAL	SISTEMAS DE GESTIÓN Y CONTROL INTEGRADOS SGC - MECI - SISTEDA		MEDE01.03.18.P03.F01	
	FORMULACIÓN DEL PLAN DE ACCIÓN RELACIÓN DE LOS PROYECTOS DE COMPETENCIA DE LA DEPENDENCIA FRENTE AL PLAN DE DESARROLLO CUADRO 1F		VERSIÓN	4
			FECHA DE ENTRADA EN VIGENCIA	15/dic/2014


DEPENDENCIA:	SECRETARIA DE DESARROLLO TERRITORIAL Y BIENESTAR SOCIAL	Fecha de reporte:	15/01/2016	Vigencia:	2016
--------------	---	-------------------	------------	-----------	------

Código dependencia	Código general	Clase	Identificación de la línea estratégica, componente, programa, indicador y proyectos de inversión	Clasificación (BP)	Meta a alcanzar Plan Indicativo	Meta de producto del proyecto (Descripción)	Indicador de producto del proyecto (Descripción)	Valor de la meta de producto del proyecto	Ponderación producto (%)	Presupuesto inicial (Pesos)	Día / Mes/ Año (Inicio)	Día / Mes / Año (Finalización)	Dependencia responsable (Reparto administrativo)
4146		pr	Implementación de un centro día para la atención integral del adulto mayor del municipio de Santiago de Cali	07044674B		Realizar 12 informes de las acciones ejecutadas en el programa de monitoreo diseñado e implementado	Informes realizados	12	10%	48,000,000			Adulto Mayor
				07044674C		Brindar complemento nutricional y atención integral modalidad centro día a 480 Adultos mayores.	Adultos mayores atendidos	480	40%	3,331,968,000			
				07044674D		Apoyar 1600 adultos mayores con el desplazamiento para el centro día	Adultos mayores apoyados	1600	10%	144,000,000			
				07044674E		Identificar corporativamente 320 adultos mayores	Adultos mayores identificados	320	10%	19,200,000			
				07044674F		Realizar 1 plan de comunicación	Plan de comunicación	1	10%	200,000,000			
				07044674G		Apoyar la estrategia "Me cuido para cuidarte"	Estrategia apoyada	2	10%	30,000,000			
	3203007	P	Equiparación de oportunidades para la población con discapacidad										
	32030070003	I	Personas con discapacidad que reciben ayudas técnicas										
4146		pr	Mejoramiento de las condiciones de inequidad de las personas con discapacidad de Santiago de Cali	07041463		Brindar ayudas técnicas consistente en sillas de ruedas y kit para invidentes	Ayudas técnicas	1577	100%	307,988,000	01/01/2016	31/12/2016	Discapacidad
	32030070011	I	Atención a personas con discapacidad y sus familias										
				07044743				6700	100%	131,532,000	01/01/2016	31/12/2016	
4146		pr	Apoyo a la atención incluyente de personas con discapacidad de Santiago de Cali.	07044743A		Atender 300 personas con discapacidad en el Centro Administrativo Municipal CAM	Personas atendidas	300	30%	23,088,000			Discapacidad
				07044743B		Atender 400 personas con discapacidad (sorde), sus familias y cuidadores en el Centro Administrativo Municipal CAM	Personas atendidas	400	30%	28,944,000			
				07044743C		Caracterizar 6000 personas a través del RLCPD-SISPRO	Personas caracterizadas	6000	40%	79,500,000			
4146		pr	Apoyo para la inclusión social de personas con discapacidad exluidas del sistema escolar en Santiago de Cali	07044744				155	100%	167,400,000	01/01/2016	31/12/2016	Discapacidad
				07044744A		Capacitar personas con discapacidad mayores de 18 años	Atención a personas con discapacidd y sus familias	155	100%	167,400,000			
				07044745				1080	100%	393,080,000	01/01/2016	31/12/2016	
				07044745A		Capacitar Personas representantes de organizaciones con discapacidad, mediante diplomado en gestion de proyectos	Personas capacitadas	30	14%	55,500,000			

 <p>ALCALDIA DE SANTIAGO DE CALI DIRECCIONAMIENTO ESTRATEGICO PLANEACION ECONOMICA Y SOCIAL</p>	SISTEMAS DE GESTIÓN Y CONTROL INTEGRADOS SGC - MECI - SISTEDA		MEDE01.03.18.P03.F01	
	FORMULACIÓN DEL PLAN DE ACCIÓN RELACIÓN DE LOS PROYECTOS DE COMPETENCIA DE LA DEPENDENCIA FRENTE AL PLAN DE DESARROLLO CUADRO 1F		VERSIÓN	4
			FECHA DE ENTRADA EN VIGENCIA	15/dic/2014


DEPENDENCIA:	SECRETARIA DE DESARROLLO TERRITORIAL Y BIENESTAR SOCIAL	Fecha de reporte:	15/01/2016	Vigencia:	2016
--------------	---	-------------------	------------	-----------	------

Código dependencia	Código general	Clase	Identificación de la línea estratégica, componente, programa, indicador y proyectos de inversión	Clasificación (BP)	Meta a alcanzar Plan Indicativo	Meta de producto del proyecto (Descripción)	Indicador de producto del proyecto (Descripción)	Valor de la meta de producto del proyecto	Ponderación producto (%)	Presupuesto inicial (Pesos)	Día / Mes / Año (Inicio)	Día / Mes / Año (Finalización)	Dependencia responsable (Reparto administrativo)
4146		pr	Implementación de procesos para la atención a la población con discapacidad de Santiago de Cali	07044745B		Capacitar Personas con discapacidad integrante de los Comités locales de discapacidad	Personas capacitadas	440	19%	76,240,000			Discapacidad
				07044745C		Realizar talleres para personas con discapacidad mental en ocupación del tiempo libre	Personas capacitadas	50	19%	74,420,000			
				07044745D		Capacitar familias y cuidadores en el cuidado de la discapacidad.	Personas capacitadas	120	23%	90,100,000			
				07044745E		Capacitar Personas en exigibilidad de derechos	Personas capacitadas	440	25%	96,820,000			
	3203008	P	Restitución de derechos										
	32030080001	I	Hogar de paso habitante de y en calle										
				07044524				960	100%	2,284,000,000	01/01/2016	31/12/2016	
				07044524A		Realizar recorridos que caracterizan y brindan atención psicosocial a habitantes de calle	N. de Recorridos de calle	100	5%	80,000,000			
				07044524B		Entregar carpas móviles para servicios a habitantes de calle	N. Carpas móviles para atención	50	5%	80,000,000			
				07044524C		Realizar tomas de barrio	No. de Tomas de Barrio	10	3%	30,000,000			
				07044524D		Identificar habitantes de Calle y caracterizados de forma psicosocial	N. de habitantes de calle identificados en calle	600	2%	4,740,000			
				07044524E		Realizar atención integral en educación, alimentación, aseo y apoyo psicosocial a habitante de calle en modalidad mañana	N. de Atenciones	10000	8%	150,000,000			
				07044524F		Realizar atención integral en educación, alimentación, aseo y apoyo psicosocial a habitante de calle en modalidad tarde	N. de Atenciones	10000	8%	150,000,000			
4146		pr		07044524G		Realizar atención integral en educación, alimentación, aseo y apoyo psicosocial a habitante de calle en modalidad noche	N. de Atenciones	48000	12%	960,000,000			
				07044524H		Realizar atención integral en alimentación, aseo, apoyo psicosocial y alojamiento a habitante de calle con trastornos en su salud física	N. de Atenciones	6000	8%	156,000,000			

 <p>ALCALDIA DE SANTIAGO DE CALI DIRECCIONAMIENTO ESTRATEGICO PLANEACION ECONOMICA Y SOCIAL</p>	SISTEMAS DE GESTIÓN Y CONTROL INTEGRADOS SGC - MECI - SISTEDA		MEDE01.03.18.P03.F01	
	FORMULACIÓN DEL PLAN DE ACCIÓN RELACIÓN DE LOS PROYECTOS DE COMPETENCIA DE LA DEPENDENCIA FRENTE AL PLAN DE DESARROLLO CUADRO 1F		VERSIÓN	4
			FECHA DE ENTRADA EN VIGENCIA	15/dic/2014

DEPENDENCIA:	SECRETARIA DE DESARROLLO TERRITORIAL Y BIENESTAR SOCIAL	Fecha de reporte:	15/01/2016	Vigencia:	2016
--------------	---	-------------------	------------	-----------	------


Código dependencia	Código general	Clase	Identificación de la línea estratégica, componente, programa, indicador y proyectos de inversión	Clasificación (BP)	Meta a alcanzar Plan Indicativo	Meta de producto del proyecto (Descripción)	Indicador de producto del proyecto (Descripción)	Valor de la meta de producto del proyecto	Ponderación producto (%)	Presupuesto inicial (Pesos)	Día / Mes / Año (Inicio)	Día / Mes / Año (Finalización)	Dependencia responsable (Reparto administrativo)
			Fortalecimiento al hogar de paso de habitantes de y en calle del municipio de Santiago de Cali	07044524I		Apoyar unidades productivas de los participantes del hogar de paso en etapa de egreso productivo	N. de Unidades Productivas	20	5%	50,000,000			Etnias Y Poblaciones
				07044524J		Realizar Informes de las acciones ejecutadas en el acompañamiento y seguimiento a la implementación del hogar de paso	Informes de seguimiento	12	5%	106,560,000			
				07044524K		Realizar Informe de caracterización de perfiles de la población atendida en el hogar de paso	Caracterización	1	2%	12,000,000			
				07044524L		Realizar atención básica en alimentación al habitante de calle en modalidad Acogida Día	No. Atenciones habitante de calle	20000	8%	140,000,000			
				07044524M		Realizar atención básica en higiene y cuidado personal al habitante de calle en modalidad Acogida Día	No. Atenciones habitante de calle	20000	8%	60,000,000			
				07044524N		Realizar atención básica en apoyo psicosocial al habitante de calle en modalidad Acogida Día	No. Atenciones habitante de calle	20000	8%	140,000,000			
				07044524O		Realizar Proceso de identificación de la población atendida en la modalidad Acogida Día, realizado	Documento de identificación	1	2%	8,000,000			
				07044524P		Realizar documento de evaluación de impacto de las acciones de política pública dirigidas a la población habitante de calle desde el año 2009	Evaluación de impacto	1	5%	76,700,000			
				07044524Q		Implementar Estrategia de divulgación	No. de Acciones de Divulgación	10	4%	30,000,000			
				07044524R		Realizar Piezas de divulgación	N. de Piezas de Divulgación	10	2%	50,000,000			
				07044687				100	100%	516,000,000	01/01/2016	31/12/2016	
				07044687A		Realizar atención básica en alimentación al habitante de calle	No. Atenciones habitante de calle	2500	25%	200,000,000			
				07044687B		Realizar atención básica en higiene y cuidado personal al habitante de calle	No. Atenciones habitante de calle	2500	20%	75,000,000			

 <p>ALCALDIA DE SANTIAGO DE CALI DIRECCIONAMIENTO ESTRATEGICO PLANEACION ECONOMICA Y SOCIAL</p>	SISTEMAS DE GESTIÓN Y CONTROL INTEGRADOS SGC - MECI - SISTEDA		MEDE01.03.18.P03.F01	
	FORMULACIÓN DEL PLAN DE ACCIÓN		VERSIÓN	4
	RELACIÓN DE LOS PROYECTOS DE COMPETENCIA DE LA DEPENDENCIA FRENTE AL PLAN DE DESARROLLO CUADRO 1F		FECHA DE ENTRADA EN VIGENCIA	15/dic/2014

DEPENDENCIA:	SECRETARIA DE DESARROLLO TERRITORIAL Y BIENESTAR SOCIAL	Fecha de reporte:	15/01/2016	Vigencia:	2016
--------------	---	-------------------	------------	-----------	------


Código dependencia	Código general	Clase	Identificación de la línea estratégica, componente, programa, indicador y proyectos de inversión	Clasificación (BP)	Meta a alcanzar Plan Indicativo	Meta de producto del proyecto (Descripción)	Indicador de producto del proyecto (Descripción)	Valor de la meta de producto del proyecto	Ponderación producto (%)	Presupuesto inicial (Pesos)	Día / Mes / Año (Inicio)	Día / Mes / Año (Finalización)	Dependencia responsable (Reperto administrativo)
4146		pr	Fortalecimiento al hogar de acogida día para habitantes de y en calle del municipio de Santiago de Cali	07044687C		Realizar atención básica en apoyo psicosocial al habitante de calle	No. Atenciones habitante de calle	2500	25%	142,500,000			Etnias Y Poblaciones
				07044687D		Realizar un proceso de identificación de la población atendida en el hogar de acogida día, realizado	Documento de identificación	1	10%	4,000,000			
				07044687E		Desarrollar procesos de Sensibilización Comunitaria	No. de Acciones de sensibilización comunitaria	10	15%	73,860,000			
				07044687F		Realizar informes de interventoría.	Informes de interventoría	10	5%	20,640,000			
	3205	C	Seguridad y Convivencia Ciudadana										
	3205003	P	Acceso y fortalecimiento de la justicia y la resocialización										
	3205003005	I	Programas de Resocialización carcelaria (incluye centro de menores)										
4146				07044549				450	100%	500,000,000	01/01/2016	31/12/2016	
				07044549A		Capacitar reclusos en panadería y pastelería	Reclusos capacitados	225	13%	57,325,000			
				07044549B		Capacitar reclusos en gastronomía	Reclusos capacitados	225	13%	50,225,000			
				07044549C		Capacitar reclusos en proyecto de vida	Reclusos capacitados	450	13%	63,900,000			
		pr	Fortalecimiento de las capacidades productivas y psicosociales de los internos de la cárcel de Villahermosa de Santiago de Cali	07044549D		Capacitar reclusos en desarrollo y crecimiento personal	Reclusos capacitados	450	13%	91,350,000			Etnias Y Poblaciones
				07044549F		Beneficiar reclusos y sus familias con actividades psicosociales	Reclusos y familiares beneficiados	450	13%	56,700,000			
				07044549G		Capacitar reclusos en sana convivencia	Reclusos capacitados	450	13%	56,700,000			
				07044549H		Realizar Talleres con NNA	NNA beneficiados	450	8%	56,700,000			
				07044549I		Realizar encuentro de familias e internos	Encuentro realizado	2	8%	15,750,000			
				07044549J		Realizar evento de clausura	Evento de clausura	1	6%	51,350,000			
	3206	C	Atención a Víctimas del Conflicto Armado Interno, Derechos Humanos y Reintegración de Desmovilizados										
	3206002	P	Restablecimiento a las víctimas del conflicto armado										
	32060020004	I	Alianzas público – privadas para promover la capacidad de generación de ingresos y empleabilidad para las víctimas del conflicto armado interno										
				07044602				500	100%	600,000,000	01/01/2016	31/12/2016	
				07044602A		Realizar informes de actividades de acompañamiento	Informes	12	20%	81,600,000			
4146				07044602B		Capacitar personas víctimas del conflicto armado en actividades para acceder a procesos de empleabilidad o productivos.	Víctimas del conflicto armado capacitadas	400	20%	106,400,000			

Establecimiento en enfoque diferencial de las iniciativas productivas, sociales, culturales y

 <p>ALCALDIA DE SANTIAGO DE CALI DIRECCIONAMIENTO ESTRATEGICO PLANEACION ECONOMICA Y SOCIAL</p>	SISTEMAS DE GESTIÓN Y CONTROL INTEGRADOS SGC - MECI - SISTEDA		MEDE01.03.18.P03.F01	
	FORMULACIÓN DEL PLAN DE ACCIÓN		VERSIÓN	4
	RELACIÓN DE LOS PROYECTOS DE COMPETENCIA DE LA DEPENDENCIA FRENTE AL PLAN DE DESARROLLO CUADRO 1F		FECHA DE ENTRADA EN VIGENCIA	15/dic/2014


DEPENDENCIA:	SECRETARIA DE DESARROLLO TERRITORIAL Y BIENESTAR SOCIAL	Fecha de reporte:	15/01/2016	Vigencia:	2016
--------------	---	-------------------	------------	-----------	------

Código dependencia	Código general	Clase	Identificación de la línea estratégica, componente, programa, indicador y proyectos de inversión	Clasificación (BP)	Meta a alcanzar Plan Indicativo	Meta de producto del proyecto (Descripción)	Indicador de producto del proyecto (Descripción)	Valor de la meta de producto del proyecto	Ponderación producto (%)	Presupuesto inicial (Pesos)	Día / Mes / Año (Inicio)	Día / Mes / Año (Finalización)	Dependencia responsable (Reparto administrativo)
		pr	Fortalecimiento con enfoque diferencial de las iniciativas productivas, sociales, culturales y participativas de la población víctima del conflicto armado residentes en el municipio de Santiago de Cali	07044602C	Capacitar personas víctimas del conflicto armado en emprendimiento	Victimas del conflicto armado capacitadas		100	10%	18,000,000			Etnias Y Poblaciones
				07044602D	Fortalecer unidades productivas fortalecidas	Unidades productivas fortalecidas		100	20%	288,000,000			
				07044602E	Hacer seguimiento y acompañamiento a unidades productivas	Unidades productivas evaluadas y acompañadas		100	10%	40,000,000			
				07044602F	Realizar feria empresarial, cultural y academica	Evento realizado		1	10%	56,470,000			
				07044602G	Realizar 1 evento de clausura.	Evento realizado		1	10%	9,530,000			
	3207	C	Construyendo Tejido Social										
	3207001	P	Por Cali Participo										
	32070010002	I	Personas capacitadas en la Escuela de Formación de Liderazgo Participativo										
				07044700				400	100%	150,000,000	01/01/2016	31/12/2016	
4146		pr	Fortalecimiento de la cultura política y ciudadana en los jóvenes de la comuna 4 del municipio de Santiago de Cali.	07044700A	Realizar un Programa de televisión	Capítulos producidos		12	50%	\$ 92,310,000			Participacion
				07044700B	Apoyar expresiones juveniles.	Jóvenes participando en las expresiones juveniles		400	50%	\$ 57,690,000			
				07044712				300	100%	157,280,000	01/01/2016	31/12/2016	
				07044712A	Elaborar un documento de Línea base para la ejecución del proyecto.	Documento de línea base		1	8%	\$ 12,730,000			
				07044712B	Realizar capacitación para la elaboración de los diagnósticos y caracterización de las organizaciones.	Personas capacitadas		300	15%	\$ 26,100,000			
				07044712C	Realizar acompañamiento a organizaciones.	Acompañamientos		30	10%	\$ 1,800,000			
4146		pr	Fortalecimiento de las organizaciones sociales comunitarias y barriales de la comuna 6 de Santiago de Cali	07044712D	Realizar la sistematización de la caracterización y el diagnóstico.	Documentos de diagnosticos		30	10%	\$ 10,500,000			Participacion
				07044712E	Realizar capacitación en plan operativo de mejoras de las organizaciones.	Personas capacitadas		300	20%	\$ 40,500,000			
				07044712F	Realizar capacitación en emprendimiento y marketing	Personas capacitadas		300	20%	\$ 51,300,000			
				07044712G	Realizar conferencia para la elaboración de Propuestas y Proyectos de desarrollo.	Conferencia realizada		1	12%	\$ 10,710,000			
				07044712H	Realizar 1 evento de clausura	Evento de clausura		1	5%	\$ 3,640,000			
				07044728				500	100%	130,199,850	01/01/2016	31/12/2016	
				07044728A	Realizar Levantamiento de la información base.	Informe de línea base		1	5%	1,891,264			

 <p>ALCALDIA DE SANTIAGO DE CALI DIRECCIONAMIENTO ESTRATEGICO PLANEACION ECONOMICA Y SOCIAL</p>	SISTEMAS DE GESTIÓN Y CONTROL INTEGRADOS SGC - MECI - SISTEDA		MEDE01.03.18.P03.F01	
	FORMULACIÓN DEL PLAN DE ACCIÓN		VERSIÓN	4
	RELACIÓN DE LOS PROYECTOS DE COMPETENCIA DE LA DEPENDENCIA FRENTE AL PLAN DE DESARROLLO CUADRO 1F		FECHA DE ENTRADA EN VIGENCIA	15/dic/2014


DEPENDENCIA:	SECRETARIA DE DESARROLLO TERRITORIAL Y BIENESTAR SOCIAL	Fecha de reporte:	15/01/2016	Vigencia:	2016
--------------	---	-------------------	------------	-----------	------

Código dependencia	Código general	Clase	Identificación de la línea estratégica, componente, programa, indicador y proyectos de inversión	Clasificación (BP)	Meta a alcanzar Plan Indicativo	Meta de producto del proyecto (Descripción)	Indicador de producto del proyecto (Descripción)	Valor de la meta de producto del proyecto	Ponderación producto (%)	Presupuesto inicial (Pesos)	Día / Mes / Año (Inicio)	Día / Mes / Año (Finalización)	Dependencia responsable (Reparto administrativo)
4146		pr	Capacitación en cultura política y ciudadana para promover la participación comunitaria en la comuna 8 de Santiago de Cali	07044728B		Realizar capacitaciones para la participación y la gestión comunitaria a las juntas de acción comunal, JAL, organizaciones y sectores sociales.	Personas capacitadas	500	90%	120,922,322			Participacion
				07044728C		Realizar 1 evento de clausura.	Evento de clausura	1	5%	7,386,264			
				07044719				120	100%	60,000,000	01/01/2016	31/12/2016	
				07044719A		Realizar levantamiento de la información base.	Informe de línea base	1	5%	4,112,500			
				07044719B		Capacitar a líderes de organizaciones sociales y comunitarias en liderazgo, marketing, Excel y planeación por objetivos	Líderes de organizaciones sociales y comunitarias capacitadas en liderazgo, marketing, Excel y planeación por objetivos	20	45%	10,772,500			
4146		pr	Capacitación en competencias administrativas y normativas para las organizaciones sociales y comunitarias de la comuna 9 de Santiago de Cali	07044719C		Capacitar a líderes de organizaciones sociales y comunitarias en fotografía y fotoshop	Líderes de organizaciones sociales y comunitarias capacitados en fotografía y fotoshop	20	15%	23,077,500			Participacion
				07044719D		Realizar jornada lúdica para que participen los miembros del comité de planificación	Miembros del comité de planificación que participan en Jornada lúdica	40	10%	7,545,000			
				07044719E		Capacitar a líderes de organizaciones sociales y comunitarias en gestión y legislación comunal	Líderes de organizaciones sociales y comunitarias capacitados en gestión y legislación comunal	40	15%	9,367,500			
				07044719F		Realizar 1 evento de clausura	Evento de clausura	1	10%	5,125,000			
				07044706				200	100%	300,000,000	01/01/2016	31/12/2016	
				07044706A		Elaborar Informe de línea base.	Informe de línea base	1	5%	7,137,142			
				07044706B		capacitar en diagnóstico, planificación y formulación de planes de trabajo	Personas capacitadas en diagnóstico, planificación y formulación de planes de trabajo	200	13%	51,384,811			
				07044706C		Capacitar en introducción a la metodología general ajustada	Personas capacitadas en introducción a la metodología general ajustada	200	13%	46,614,811			
				07044706D		Capacitar en introducción a la planeación territorial	Personas capacitadas en introducción a la planeación territorial	200	13%	26,944,811			
4146		pr	Fortalecimiento de las organizaciones sociales de la comuna 11 de Santiago de Cali	07044706E		Capacitar en office básico	Personas capacitadas en office básico	200	13%	50,184,811			Participacion
				07044706F		Capacitar en gestión y legislación comunal	Personas capacitadas en gestión y legislación comunal	200	13%	52,704,811			

 <p>ALCALDIA DE SANTIAGO DE CALI DIRECCIONAMIENTO ESTRATEGICO PLANEACION ECONOMICA Y SOCIAL</p>	SISTEMAS DE GESTIÓN Y CONTROL INTEGRADOS SGC - MECI - SISTEDA		MEDE01.03.18.P03.F01	
	FORMULACIÓN DEL PLAN DE ACCIÓN RELACIÓN DE LOS PROYECTOS DE COMPETENCIA DE LA DEPENDENCIA FRENTE AL PLAN DE DESARROLLO CUADRO 1F		VERSIÓN	4
			FECHA DE ENTRADA EN VIGENCIA	15/dic/2014


DEPENDENCIA:	SECRETARIA DE DESARROLLO TERRITORIAL Y BIENESTAR SOCIAL	Fecha de reporte:	15/01/2016	Vigencia:	2016
--------------	---	-------------------	------------	-----------	------

Código dependencia	Código general	Clase	Identificación de la línea estratégica, componente, programa, indicador y proyectos de inversión	Clasificación (BP)	Meta a alcanzar Plan Indicativo	Meta de producto del proyecto (Descripción)	Indicador de producto del proyecto (Descripción)	Valor de la meta de producto del proyecto	Ponderación producto (%)	Presupuesto inicial (Pesos)	Día / Mes/ Año (Inicio)	Día / Mes / Año (Finalización)	Dependencia responsable (Reparto administrativo)	
4146			Fortalecimiento de la estructura y funcionamiento de las organizaciones sociales comunitarias y barriales de la comuna 13 de Santiago de Cali	07044706G		Realizar jornadas de trabajo en equipo al interior de las juntas de acción comunal y organizaciones sociales y comunitarias.	Jornadas de trabajo	960	13%	45,565,611				
				07044706H		Capacitar en emprendimiento	Personas capacitadas en emprendimiento	200	12%	10,883,419				
				07044706I		Realizar 1 evento de clausura	Evento de clausura	1	5%	8,579,773				
				07044722				160	100%	130,000,000	01/01/2016	31/12/2016		
				07044722A		Realizar el Levantamiento de la información	Informe de línea base	1	5%	2,556,390				
				07044722B		Realizar capacitacion a lideres en Gestión y Legislación Comunal.	Personas capacitadas	160	9%	7,796,302				
				07044722C		Realizar capacitacion a lideres en Emprendimiento.	Personas capacitadas	160	9%	4,529,502				
				07044722D		Realizar capacitacion a lideres en Marketing de organización.	Personas capacitadas	160	9%	4,529,502				
				07044722E		Realizar jornadas de trabajo en equipo para miembros del comité de planificación territorial.	Jornadas	3	9%	13,672,902				
		pr		07044722F		Realizar jornadas de trabajo en equipo al interior de las juntas de acción comunal y organizaciones sociales.	Jornadas	30	9%	14,453,502				Participacion
				07044722G		Realizar capacitacion a lideres en planeacion territorial.	Personas capacitadas	160	9%	9,973,502				
				07044722H		Realizar capacitacion a lideres en office basico.	Personas capacitadas	160	9%	12,293,502				
				07044722I		Realizar capacitacion a lideres en Excel financiero.	Personas capacitadas	160	9%	12,293,502				
				07044722J		Realizar capacitacion a lideres en formulacion de planes de trabajo.	Personas capacitadas	160	9%	24,653,502				
				07044722K		Realizar capacitacion a lideres en introduccion a la Metodologia General Ajustada MGA.	Personas capacitadas	160	9%	19,053,502				
				07044722L		Realizar 1 evento de clausura.	Evento de clausura	1	5%	4,194,390				
		07044726				80	100%	250,000,000	01/01/2016	31/12/2016				
		07044726A		Realizar el levantamiento de la información base.	Informe de línea de base	1	5%	2,470,000						

 <p>ALCALDIA DE SANTIAGO DE CALI DIRECCIONAMIENTO ESTRATEGICO PLANEACION ECONOMICA Y SOCIAL</p>	SISTEMAS DE GESTIÓN Y CONTROL INTEGRADOS SGC - MECI - SISTEDA		MEDE01.03.18.P03.F01	
	FORMULACIÓN DEL PLAN DE ACCIÓN RELACIÓN DE LOS PROYECTOS DE COMPETENCIA DE LA DEPENDENCIA FRENTE AL PLAN DE DESARROLLO CUADRO 1F		VERSIÓN	4
			FECHA DE ENTRADA EN VIGENCIA	15/dic/2014


DEPENDENCIA:	SECRETARIA DE DESARROLLO TERRITORIAL Y BIENESTAR SOCIAL	Fecha de reporte:	15/01/2016	Vigencia:	2016
--------------	---	-------------------	------------	-----------	------

Código dependencia	Código general	Clase	Identificación de la línea estratégica, componente, programa, indicador y proyectos de inversión	Clasificación (BP)	Meta a alcanzar Plan Indicativo	Meta de producto del proyecto (Descripción)	Indicador de producto del proyecto (Descripción)	Valor de la meta de producto del proyecto	Ponderación producto (%)	Presupuesto inicial (Pesos)	Día / Mes / Año (Inicio)	Día / Mes / Año (Finalización)	Dependencia responsable (Reperto administrativo)
4146		pr	Fortalecimiento de la estructura y funcionamiento de las organizaciones comunitarias de la comuna 15 de Santiago de Cali	07044726B		Realizar capacitación en Planes de trabajo para juntas de acción comunal entregados	Planes de trabajo	20	15%	34,270,000			Participacion
				07044726C		Realizar capacitación en Asesorías a organizaciones comunitarias y sociales.	Personas capacitadas	80	15%	19,150,000			
				07044726D		Realizar capacitación en metodología general ajustada.	Personas capacitadas	80	15%	35,070,000			
				07044726E		Realizar capacitación en Office básico.	Personas capacitadas	80	15%	16,990,000			
				07044726F		Realizar capacitación en Excel Básico.	Personas capacitadas	80	15%	16,990,000			
				07044726G		Realizar capacitación en emprendimiento.	Personas capacitadas	80	15%	121,310,000			
				07044726H		Realizar 1 evento de clausura.	Evento de clausura	1	5%	3,750,000			
4146		pr	Fortalecimiento de la participación política de las organizaciones juveniles de la comuna 15 de Santiago de Cali	07044734				400	100%	150,000,000	01/01/2016	31/12/2016	Participacion
				07044734A		Realizar iniciativas de promox	Iniciativas	10	10%	10,000,000			
				07044734B		Realizar campaña de promoci	Campaña de promocion y pre	1	10%	12,000,000			
				07044734C		Realizar orientacion grupal a j	Jovenes orientados	400	10%	4,400,000			
				07044734D		Construir Plan de convivencia	Plan de convivencia familiar	1	10%	15,000,000			
				07044734E		Realizar encuentros para el fo	Encuentros	3	10%	7,500,000			
				07044734F		Realizar mapas de vulnerabilix	Mapas de vulnerabilidad y opx	1	10%	4,800,000			
				07044734G		Capacitar a Jovenes en la esc	Jovenes capacitados	72	20%	28,800,000			
				07044734H		Fortalecer iniciativas sociales	Iniciativas fortalecidas	20	10%	25,150,000			
				07044734I		Establecer la Mesa de Juventu	Mesa de juventud	1	5%	2,350,000			
				07044734J		Realizar acciones de articulac	Informes	4	5%	40,000,000			
4146		pr	Fortalecimiento de la cultura politica y ciudadana a jóvenes de la comuna 16 de Santiago de Cali	07044708				400	100%	200,000,000	01/01/2016	31/12/2016	Participacion
				07044708A		Formar jóvenes en participaci	Jóvenes formados	400	30%	110,378,500			
				07044708B		Capacitar jóvenes para la apr	Jóvenes capacitados	30	30%	7,733,400			
				07044708C		Realizar encuentros juveniles.	Encuentros	8	30%	74,052,400			
				07044708D		Realizar difusión y apoyo a pn	Difusión	1	10%	7,835,700			
4146		pr	Formulación de los planes de trabajo de las organizaciones de base de la comuna 16 de Santiago de Cali	07044707				252	100%	48,575,000	01/01/2016	31/12/2016	Participacion
				07044707A		Realizar difusión, convocatori	Difusión, convocatoria e inscri	1	10%	1,837,000			
				07044707B		Capacitar Líderes barriales co	Líderes comunales barriales c	112	45%	20,828,000			
				07044707C		Capacitar Líderes de organiza	Líderes de organizaciones caj	140	45%	25,910,000			
4146		pr	Fortalecimiento de la participación política juvenil de la comuna 17 de Santiago de Cali.	07044704				400	100%	200,000,000	01/01/2016	31/12/2016	Participacion
				07044704A		Realizar el Levantamiento de l	Informe de línea base	1	5%	15,725,000			
				07044704B		Identificar la línea de base de	Línea base de organizaciones	1	25%	21,000,000			
				07044704C		Formar jóvenes líderes para le	Jóvenes formados	25	30%	46,800,000			
4146		pr	Fortalecimiento de la cultura politica y ciudadana en los jóvenes de la comuna 21 Cali, Valle del Cauca, Occidente.	07044704D		Realizar encuentros de partici	Encuentros realizados	8	40%	116,475,000			Participacion
				07044723				100	100%	90,000,000	01/01/2016	31/12/2016	
				07044723A		Capacitar jóvenes para la part	Jóvenes que participan de ac	100	50%	35,000,000			
				07044723B		Apoyar expresiones juveniles.	Jóvenes participando en expn	20	50%	55,000,000			
				07044746				1456	100%	154,000,000	01/01/2016	31/12/2016	

 <p>ALCALDIA DE SANTIAGO DE CALI DIRECCIONAMIENTO ESTRATEGICO PLANEACION ECONOMICA Y SOCIAL</p>	SISTEMAS DE GESTIÓN Y CONTROL INTEGRADOS SGC - MECI - SISTEDA		MEDE01.03.18.P03.F01	
	FORMULACIÓN DEL PLAN DE ACCIÓN RELACIÓN DE LOS PROYECTOS DE COMPETENCIA DE LA DEPENDENCIA FRENTE AL PLAN DE DESARROLLO CUADRO 1F		VERSIÓN	4
			FECHA DE ENTRADA EN VIGENCIA	15/dic/2014


DEPENDENCIA:	SECRETARIA DE DESARROLLO TERRITORIAL Y BIENESTAR SOCIAL	Fecha de reporte:	15/01/2016	Vigencia:	2016
--------------	---	-------------------	------------	-----------	------

Código dependencia	Código general	Clase	Identificación de la línea estratégica, componente, programa, indicador y proyectos de inversión	Clasificación (BP)	Meta a alcanzar Plan Indicativo	Meta de producto del proyecto (Descripción)	Indicador de producto del proyecto (Descripción)	Valor de la meta de producto del proyecto	Ponderación producto (%)	Presupuesto inicial (Pesos)	Día / Mes/ Año (Inicio)	Día / Mes / Año (Finalización)	Dependencia responsable (Reparto administrativo)
4146		pr	Fortalecimiento de la estructura y funcionamiento de las organizaciones sociales y comunitarias del corregimiento de La Buitrera - Cali	07044746A		Conformar Equipos de emprendimiento organizados	personas	90	10%	47,970,000			Participacion
	07044746B				Realizar capacitación para el fortalecimiento de las organizaciones sociales y comunitarias.	Personas capacitadas	1330	80%	77,290,000				
	07044746C				Incentivar a las Personas que participan en expedición por las artes y oficios en las veredas.	Personas	36	10%	28,740,000				
	32070010004	I	Estrategias, instrumentos y mecanismos de participación diseñados e implementados con el objeto incentivar la participación y organización ciudadana.										
4146		pr	Asistencia técnica y logística a los procesos de participación ciudadana y comunitaria en Santiago de Cali	07041397				8992	100%	3,733,144,732	01/01/2016	31/12/2016	Participacion
	07041397A				Elaborar informes de las acciones ejecutadas en el apoyo jurídico a las organizaciones de la acción comunal	Informes realizados	12	7%	240,000,000				
	07041397B				Elaborar informes de las acciones ejecutadas en el apoyo contable a las organizaciones de la acción comunal	Informes realizados	12	7%	240,000,000				
	07041397C				Elaborar informes de las acciones ejecutadas en los procesos administrativos de participación ciudadana y gestión comunitaria	Informes realizados	12	7%	480,000,000				
	07041397D				Elaborar informes de supervisión y apoyo a las acciones de mejoramiento de los espacios comunitarios	Informes realizados	12	7%	400,000,000				
	07041397E				Elaborar informes de las asesoría realizada a los procesos de democracia participativa en comunas y corregimientos	Informes realizados	12	7%	144,000,000				
	07041397F				Elaborar informes de las acciones realizadas en apoyo a los procesos de la participación ciudadana en el territorio	Informes realizados	12	7%	969,696,000				
	07041397G		Realizar procesos de capacitación a JAC y JAL para la intervención social implementada	JAC y JAL capacitadas	563	8%	144,000,000						

 <p>ALCALDIA DE SANTIAGO DE CALI DIRECCIONAMIENTO ESTRATEGICO PLANEACION ECONOMICA Y SOCIAL</p>	SISTEMAS DE GESTIÓN Y CONTROL INTEGRADOS SGC - MECI - SISTEDA		MEDE01.03.18.P03.F01	
	FORMULACIÓN DEL PLAN DE ACCIÓN RELACIÓN DE LOS PROYECTOS DE COMPETENCIA DE LA DEPENDENCIA FRENTE AL PLAN DE DESARROLLO CUADRO 1F		VERSIÓN	4
			FECHA DE ENTRADA EN VIGENCIA	15/dic/2014


DEPENDENCIA:	SECRETARIA DE DESARROLLO TERRITORIAL Y BIENESTAR SOCIAL	Fecha de reporte:	15/01/2016	Vigencia:	2016
--------------	---	-------------------	------------	-----------	------

Código dependencia	Código general	Clase	Identificación de la línea estratégica, componente, programa, indicador y proyectos de inversión	Clasificación (BP)	Meta a alcanzar Plan Indicativo	Meta de producto del proyecto (Descripción)	Indicador de producto del proyecto (Descripción)	Valor de la meta de producto del proyecto	Ponderación producto (%)	Presupuesto inicial (Pesos)	Día / Mes / Año (Inicio)	Día / Mes / Año (Finalización)	Dependencia responsable (Reperto administrativo)
				07041397H		sistematizar los proceso de participación ciudadana.	Documento de Sistematización	1	6%	96,000,000			
				07041397I		Adquirir equipos	Equipos adecuados	3	5%	18,000,000			
				07041397J		Garantizar el transporte en los proceso de participación en el territorio.	Proceso con transporte garantizado	1	6%	50,000,000			
				07041397K		Capacitar a Líderes y líderes de las JAL.	Líderes capacitados	333	8%	113,481,600			
				07041397L		Fomentar la participación de Líderes en procesos de fortalecimiento a sus organizaciones	Líderes capacitados	333	8%	300,000,000			
				07041397M		Realizar 1 evento de conmemoración del día de la acción comunal.	Conmemoración día de la acción comunal realizado	1	5%	200,000,000			
				07041397N		Apoyar a la realización de elecciones de JAC, Asojac	Elecciones de dignatarios de las organizaciones comunitarias	1	6%	200,000,000			
				07041397O		Brindar apoyo logístico y suministros para el desarrollo de las actividades orientadas a la promoción de la participación ciudadana en los territorios.	Organizaciones apoyadas	541	5%	137,967,132			
				07044613				2,493,000	100%	1,000,000,000	01/01/2016	31/12/2016	
				07044613A		Apoyar los mecanismos y estrategias de participación ciudadana.	Mecanismos y estrategias apoyados	5	30%	224,944,000			
				07044613B		Desarrollar estrategias para la realización de los acuerdos ciudadanos.	No. de estrategias para la realización de los acuerdos ciudadanos	1	10%	389,556,000			
				07044613C		Estrategia de Participación ciudadana en línea mediante el uso de las TICs implementada	Estrategia implementada	1	15%	156,096,000			
4146		pr	Diseño, implementación y seguimiento de estrategias que dinamizan la participación ciudadana en Santiago de Cali	07044613D		Implementar la Estrategia de Participación ciudadana promovida a través de campañas de control social.	Estrategia participación ciudadana promovida a través de campañas de control social.	1	12%	156,432,000			Participacion
				07044613E		Apoya la estrategia de territorios de inclusion y oportunidades en lo referente a la participacion ciudadana.	No, de territorios de inclusion y oportunidades en lo referente a la participacion ciudadana, apoyados.	1	15%	36,072,000			

 <p>ALCALDIA DE SANTIAGO DE CALI DIRECCIONAMIENTO ESTRATEGICO PLANEACION ECONOMICA Y SOCIAL</p>	SISTEMAS DE GESTIÓN Y CONTROL INTEGRADOS SGC - MECI - SISTEDA		MEDE01.03.18.P03.F01	
	FORMULACIÓN DEL PLAN DE ACCIÓN		VERSIÓN	4
	RELACIÓN DE LOS PROYECTOS DE COMPETENCIA DE LA DEPENDENCIA FRENTE AL PLAN DE DESARROLLO CUADRO 1F		FECHA DE ENTRADA EN VIGENCIA	15/dic/2014


DEPENDENCIA:	SECRETARIA DE DESARROLLO TERRITORIAL Y BIENESTAR SOCIAL	Fecha de reporte:	15/01/2016	Vigencia:	2016
--------------	---	-------------------	------------	-----------	------

Código dependencia	Código general	Clase	Identificación de la línea estratégica, componente, programa, indicador y proyectos de inversión	Clasificación (BP)	Meta a alcanzar Plan Indicativo	Meta de producto del proyecto (Descripción)	Indicador de producto del proyecto (Descripción)	Valor de la meta de producto del proyecto	Ponderación producto (%)	Presupuesto inicial (Pesos)	Día / Mes / Año (Inicio)	Día / Mes / Año (Finalización)	Dependencia responsable (Reparto administrativo)
				07044613F		Promocionar la participación ciudadana mediante el Apoyo a la formulación de los planes de desarrollo de las juntas de acción comunal.	No. de juntas de acción comunal apoyadas en la formulación de los planes de desarrollo.	1	18%	36,900,000			
	33	L	CaliDA: Prosperidad para Todos										
	3301	C	Competitividad de Cali y la Región										
	3303001	P	Cultura Emprendedora e Innovadora										
	33030010004	I	Personas capacitadas en competencias para el trabajo y el emprendimiento en convenio con el SENA										
				07044580				120	100%	80,000,000	01/01/2016	31/12/2016	
4146		pr	Capacitación técnica para el trabajo dirigida a jóvenes de la comuna 10 de Santiago de Cali.	07044580A		Capacitar a jóvenes en Promoción y Diagnóstico Socioempresarial, Plan de negocios, cultura y emprendimiento solidario, conformación de organización de tipo solidario	Jóvenes capacitados	120	50%	47,375,000			Familia, Niñez Y Juventud
				07044580B		Capacitar a jóvenes en el arranque de Unidades productivas	Jóvenes capacitados	120	50%	32,625,000			
4146		pr	Capacitación a población vulnerable afro de la comuna 16 de Santiago de Cali	07044559				130	100%	102,885,607	01/01/2016	31/12/2016	
				07044559A		Capacitar a personas Afro en artes y oficios	Personas Afro capacitadas en Artes y oficios	130	90%	98,570,180			Etnias Y Poblaciones
				07044559B		Realizar 1 Evento de clausura.	Evento de clausura	1	10%	4,315,427			
4146				07044718				50	100%	130,000,000	01/01/2016	31/12/2016	
				07044718A		Realizar socialización y difusión.	Socialización y difusión	1	5%	4,019,542			
				07044718B		Realizar capacitación a discapacitados en informática.	Personas capacitadas	50	20%	44,905,942			
		pr	Capacitación a personas con discapacidad y sus familias y/o cuidadores en la comuna 10 de Santiago de Cali	07044718C		Realizar capacitación a discapacitados en plan de negocios y emprendimiento.	Personas capacitadas	50	20%	11,577,142			Discapacidad
				07044718D		Realizar capacitación a discapacitados en contabilidad.	Personas capacitadas	50	20%	6,663,142			
				07044718E		Fortalecer las Unidades productivas.	Unidades productivas	50	20%	46,311,142			
				07044718F		Realizar 1 clividad ludico-recreativa.	Actividad lúdico-recreativa	1	10%	8,185,942			
				07044718G		Realizar 1 evento de clausura.	Evento de clausura	1	5%	8,337,148			
				07044702				150	100%	100,000,000	01/01/2016	31/12/2016	
				07044702A		Elaborar el Documento de línea base.	Documento de línea base	1	6%	1,192,857			

 <p>ALCALDIA DE SANTIAGO DE CALI DIRECCIONAMIENTO ESTRATEGICO PLANEACION ECONOMICA Y SOCIAL</p>	SISTEMAS DE GESTIÓN Y CONTROL INTEGRADOS SGC - MECI - SISTEDA		MEDE01.03.18.P03.F01	
	FORMULACIÓN DEL PLAN DE ACCIÓN		VERSIÓN	4
	RELACIÓN DE LOS PROYECTOS DE COMPETENCIA DE LA DEPENDENCIA FRENTE AL PLAN DE DESARROLLO CUADRO 1F		FECHA DE ENTRADA EN VIGENCIA	15/dic/2014


DEPENDENCIA:	SECRETARIA DE DESARROLLO TERRITORIAL Y BIENESTAR SOCIAL	Fecha de reporte:	15/01/2016	Vigencia:	2016
--------------	---	-------------------	------------	-----------	------

Código dependencia	Código general	Clase	Identificación de la línea estratégica, componente, programa, indicador y proyectos de inversión	Clasificación (BP)	Meta a alcanzar Plan Indicativo	Meta de producto del proyecto (Descripción)	Indicador de producto del proyecto (Descripción)	Valor de la meta de producto del proyecto	Ponderación producto (%)	Presupuesto inicial (Pesos)	Día / Mes / Año (Inicio)	Día / Mes / Año (Finalización)	Dependencia responsable (Reparto administrativo)
4146		pr	Capacitación técnica para el trabajo a jóvenes de la comuna 11 de Santiago de Cali	07044702B		Capacitar a jóvenes en artes y oficios	Jóvenes capacitados en artes y oficios	150	44%	69,614,334			Familia, Niñez Y Juventud
				07044702C		Capacitar a jóvenes en emprendimiento	Jóvenes capacitados	150	22%	11,537,142			
				07044702D		Elaborar informes de Generación de ofertas permanentes.	Informes de ofertas generadas	2	22%	14,046,520			
				07044702E		Realizar 1 evento de clausura.	Evento de clausura	1	6%	3,609,147			
4146				07044720				180	100%	103,500,000	01/01/2016	31/12/2016	Adulto Mayor
				07044720A		Realizar el levantamiento de la información base.	Informe de línea base	1	5%	3,541,000			
				07044720B		Realizar capacitación en artes y oficios a Adultos mayores.	Adultos mayores capacitados	180	64%	43,809,600			
		pr	Capacitación en artes y oficios para el adulto mayor de la comuna 19 de Santiago de Cali	07044720C		Realizar capacitación a adultos mayores en introducción al emprendimiento.	Personas capacitadas	80	10%	14,203,200			
				07044720D		Elaborar informe de Seguimiento y control al proyecto.	Seguimiento y control	1	10%	21,802,000			
				07044720E		Realizar 1 evento de clausura.	Evento de clausura	1	5%	12,641,000			
				07044720F		Capacitar a personas para el manejo del adulto mayor	Personas capacitadas	40	6%	7,503,200			
4146				07044593				150	100%	50,000,000	01/01/2016	31/12/2016	Mujer
				07044593A		Elaborar documento línea base.	Documento línea base	1	5%	724,000			
				07044593B		Realizar capacitación en modelos de transformación alimentaria.	Mujeres capacitadas en modelos de transformación alimentaria	40	20%	17,124,000			
		pr	Capacitación técnica para el trabajo con enfoque diferencial para mujeres campesinas corregimiento saladito de Santiago de Cali	07044593C		Realizar capacitación en modelos de transformación no alimentaria.	Mujeres capacitadas en modelos de transformación no alimentaria	30	20%	16,868,000			
				07044593D		Realizar capacitación en desarrollo humano y derechos de mujer.	Mujeres capacitadas en desarrollo humano y derechos de mujer	70	20%	3,592,000			
				07044593E		Realizar capacitación en modelos de emprendimiento.	Mujeres capacitadas en modelos de emprendimiento	70	20%	3,592,000			
				07044593F		Realizar jornada de encuentro e intercambio.	Jornada de encuentro e intercambio	1	15%	8,100,000			
4146				07044596				143	100%	130,000,000	01/01/2016	31/12/2016	Mujer
				07044596A		Realizar el levantamiento de la información base.	Informe de línea base	1	5%	1,000,000			
		pr	Capacitación técnica para el trabajo con enfoque diferencial para mujeres campesinas corregimiento navarro de Santiago de Cali	07044596B		Realizar capacitación en artes y oficios a mujeres	Mujeres capacitadas	158	80%	97,500,000			

 <p>ALCALDIA DE SANTIAGO DE CALI DIRECCIONAMIENTO ESTRATEGICO PLANEACION ECONOMICA Y SOCIAL</p>	SISTEMAS DE GESTIÓN Y CONTROL INTEGRADOS SGC - MECI - SISTEDA		MEDE01.03.18.P03.F01	
	FORMULACIÓN DEL PLAN DE ACCIÓN		VERSIÓN	4
	RELACIÓN DE LOS PROYECTOS DE COMPETENCIA DE LA DEPENDENCIA FRENTE AL PLAN DE DESARROLLO CUADRO 1F		FECHA DE ENTRADA EN VIGENCIA	15/dic/2014


DEPENDENCIA:	SECRETARIA DE DESARROLLO TERRITORIAL Y BIENESTAR SOCIAL	Fecha de reporte:	15/01/2016	Vigencia:	2016
--------------	---	-------------------	------------	-----------	------

Código dependencia	Código general	Clase	Identificación de la línea estratégica, componente, programa, indicador y proyectos de inversión	Clasificación (BP)	Meta a alcanzar Plan Indicativo	Meta de producto del proyecto (Descripción)	Indicador de producto del proyecto (Descripción)	Valor de la meta de producto del proyecto	Ponderación producto (%)	Presupuesto inicial (Pesos)	Día / Mes / Año (Inicio)	Día / Mes / Año (Finalización)	Dependencia responsable (Reparto administrativo)
4146	pr		Capacitación técnica para el trabajo con enfoque diferencial para mujeres campesinas corregimiento Felidia de Santiago de Cali	07044596C	Realizar acciones de articulación del proyecto	Informes		5	10%	3,000,000			Mujer
				07044596D	Realizar 1 evento de clausura.	Evento de clausura		1	5%	28,500,000			
				07044597				48	100%	84,825,540	01/01/2016	31/12/2016	
				07044597A	Realizar el levantamiento de la información de base.	Informe de línea base		1	5%	2,729,571			
				07044597B	Capacitar en manejo de maquinas planas y fileteadoras	Mujeres de Felidia capacitadas		12	20%	10,350,282			
				07044597C	Capacitar en Manicure y Pedicure basico	Mujeres de Felidia capacitadas		12	20%	7,815,282			
				07044597D	Capacitar en Panaderia y Postres	Mujeres de Felidia capacitadas		12	20%	15,815,282			
				07044597E	Capacitar en Macrame y Tejido dos Agujas	Mujeres de Felidia capacitadas		12	20%	20,340,282			
4146	pr		Capacitación técnica para el trabajo, dirigida a jóvenes de la comuna 4 de Santiago de Cali	07044597F	Realizar capacitación en manejo de plantas ornamentales.	Mujeres de Felidia capacitadas		25	10%	26,191,270			Familia, Niñez Y Juventud
				07044597G	Realizar 1 evento de Clausura.	Evento de clausura		1	5%	1,583,571			
				07044573				130	100%	168,012,320	01/01/2016	31/12/2016	
				07044573A	Realizar el levantamiento de la información base.	Informe de línea base		1	5%	2,515,066			
				07044573B	Realizar capacitacion técnica para el trabajo a jóvenes.	Jóvenes capacitados		100	54%	104,120,714			
				07044573C	Realizar capacitacion a jóvenes en competencias, proyecto de vida, empleabilidad y emprendimiento.	Jóvenes capacitados		130	18%	39,156,237			
				07044573D	Brindar apoyo a prácticas juveniles.	Jóvenes apoyados		30	18%	19,310,237			
				07044573E	Realizar 1 evento de clausura.	Evento de clausura		1	5%	2,910,066			
4146	pr		Capacitación técnica a mujeres cabeza de hogar de la comuna 4 de Santiago de Cali	07044568				90	100%	109,654,800	01/01/2016	31/12/2016	Mujer
				07044568A	Realizar el levantamiento de la información base.	Informe de línea base		1	3%	2,037,119			
				07044568B	Capacitar a Mujeres en artes y oficios	Mujeres capacitadas		90	55%	75,055,515			
				07044568C	Capacitar Mujeres en Rutas de Atencion a las mujeres victimas de violencia	Mujeres capacitadas		40	10%	4,383,730			
				07044568D	Capacitar a Mujeres en motivacion y superacion personal	Mujeres capacitadas		100	10%	6,833,730			

 <p>ALCALDIA DE SANTIAGO DE CALI DIRECCIONAMIENTO ESTRATEGICO PLANEACION ECONOMICA Y SOCIAL</p>	SISTEMAS DE GESTIÓN Y CONTROL INTEGRADOS SGC - MECI - SISTEDA		MEDE01.03.18.P03.F01	
	FORMULACIÓN DEL PLAN DE ACCIÓN RELACIÓN DE LOS PROYECTOS DE COMPETENCIA DE LA DEPENDENCIA FRENTE AL PLAN DE DESARROLLO CUADRO 1F		VERSIÓN	4
			FECHA DE ENTRADA EN VIGENCIA	15/dic/2014

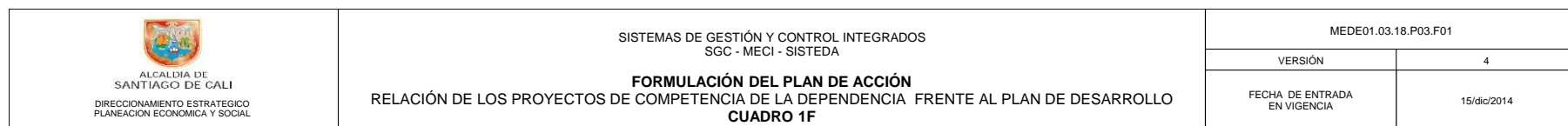
DEPENDENCIA:	SECRETARIA DE DESARROLLO TERRITORIAL Y BIENESTAR SOCIAL	Fecha de reporte:	15/01/2016	Vigencia:	2016
--------------	---	-------------------	------------	-----------	------

Código dependencia	Código general	Clase	Identificación de la línea estratégica, componente, programa, indicador y proyectos de inversión	Clasificación (BP)	Meta a alcanzar Plan Indicativo	Meta de producto del proyecto (Descripción)	Indicador de producto del proyecto (Descripción)	Valor de la meta de producto del proyecto	Ponderación producto (%)	Presupuesto inicial (Pesos)	Día / Mes/ Año (Inicio)	Día / Mes / Año (Finalización)	Dependencia responsable (Reparto administrativo)
				07044568E		Crear y acompañar la Mesa permanente de Mujeres.	Mesas de trabajo	3	10%	8,263,730			
				07044568F		Evento de clausura realizado	Evento de clausura	1	5%	2,259,365			
				07044568G		Realizar 1 evento de exposicion final.	Evento de exposicion	1	7%	10,821,611			
	pr		Capacitación técnica para el trabajo a jóvenes en condición de vulnerabilidad de la comuna 5	07044701				260	100%	229,999,840	01/01/2016	31/12/2016	
				07044701A		Realizar el levantamiento de la información base.	Informe de linea base	1	5%	6,648,762			
				07044701B		Capacitar a jóvenes en proyecto de vida, empleabilidad y emprendimiento	Jóvenes capacitados	260	22%	75,521,512			
4146				07044701C		Capacitar a jóvenes en artes y oficios	Jóvenes capacitados	200	22%	59,021,512			
				07044701D		Capacitar a Jóvenes en sistemas nivel básico, ofimatica, herramientas de internet y páginas web y programas para diseño gráfico	Jóvenes capacitados	240	22%	42,021,512			Familia, Niñez Y Juventud
				07044701E		Elaborar el Informe de las acciones realizadas en el proceso de articulación	Informe de las acciones de articulación	1	22%	38,761,516			
				07044701F		Realizar 1 evento de clausura realizado	Evento de clausura	1	7%	8,025,026			
4146				07044579				60	100%	80,000,000	01/01/2016	31/12/2016	
				07044579A		Realizar el levantamiento de la información base.	Informe de linea base	1	5%	1,684,800			
	pr		Capacitación en liderazgo, equidad de género y gestión empresarial a mujeres de la comuna 10 en Santiago de Cali	07044579B		Capacitar a Mujeres en liderazgo y gestión empresarial	Mujeres capacitadas en liderazgo y gestion empresarial	60	75%	52,024,000			Mujer
				07044579C		Documento pedagógico, construido	Documento	1	15%	24,443,200			
				07044579D		Realizar 1 evento de clausura.	Mujeres certificadas	60	5%	1,848,000			
34	L		CalIDA: Un Entorno Amable para Todos										
3404	C		Espacio Público y Equipamientos Colectivos de Calidad para Todos										
3404002	P		Equipamientos para Todos										
34040020008	I		Adecuación , mantenimiento y dotación CALI										
4146	pr		Mejoramiento de la infraestructura física de los centros de administración local integrada Cali zona urbana de Santiago de Cali.	07038751		Realizar matenimiento a los Centros de Administracion Local Integrada - CALI's.	Mantenimiento CALI's	22	100%	315,688,408	01/01/2016	31/12/2016	Obra
4146	pr		Construcción del CALI 8	24044727				1	100%	300,000,000	01/01/2016	31/12/2016	

 <p>ALCALDIA DE SANTIAGO DE CALI DIRECCIONAMIENTO ESTRATEGICO PLANEACION ECONOMICA Y SOCIAL</p>	SISTEMAS DE GESTIÓN Y CONTROL INTEGRADOS SGC - MECI - SISTEDA		MEDE01.03.18.P03.F01	
	FORMULACIÓN DEL PLAN DE ACCIÓN		VERSIÓN	4
	RELACIÓN DE LOS PROYECTOS DE COMPETENCIA DE LA DEPENDENCIA FRENTE AL PLAN DE DESARROLLO CUADRO 1F		FECHA DE ENTRADA EN VIGENCIA	15/dic/2014

DEPENDENCIA:	SECRETARIA DE DESARROLLO TERRITORIAL Y BIENESTAR SOCIAL	Fecha de reporte:	15/01/2016	Vigencia:	2016
--------------	---	-------------------	------------	-----------	------

Código dependencia	Código general	Clase	Identificación de la línea estratégica, componente, programa, indicador y proyectos de inversión	Clasificación (BP)	Meta a alcanzar Plan Indicativo	Meta de producto del proyecto (Descripción)	Indicador de producto del proyecto (Descripción)	Valor de la meta de producto del proyecto	Ponderación producto (%)	Presupuesto inicial (Pesos)	Día / Mes / Año (Inicio)	Día / Mes / Año (Finalización)	Dependencia responsable (Reparto administrativo)
4146		pr	Construcción CALI en la comuna 8 de Santiago de Cali	24044727A		Construir un Centro de Administración Local Integrada - CALI 8 ubicado en la calle 39 No. 13 - 01 del barrio las Americas.	C.A.L.I. 8 construido	1	100%	300,000,000			Obra
				24044748				1	100%	300,000,000	01/01/2016	31/12/2016	
	34040020009	I	Mantenimiento sedes comunales	24044748A		Construir el Centro de Administración Local Integrada - CALI 8 ubicado en la calle 39 No. 13 - 01 del barrio las Americas.	C.A.L.I. 8 construido	1	100%	300,000,000			Obra
				24041358				5	100%	292,860,875	01/01/2016	31/12/2016	
4146		pr	Mejoramiento de las sedes comunales de la comuna 5 de Santiago de Cali	24041358A		Elaborar estudios y diseños de la Sede comunal del barrio Chiminangos II.	Sede comunal del barrio Chiminangos II con estudios y diseños	1	20%	25,000,000			
				24041358B		Elaborar estudios y diseños de la Sede comunal del barrio Almendros II.	Sede comunal el barrio Almendros II con estudios y diseños	1	5%	13,000,000			
				24041358C		Realizar adecuación y mantenimiento de la Sede comunal del barrio Almendros II.	Sede comunal del barrio Almendros II con adecuación y mantenimiento	1	25%	123,989,578			Obra
				24041358D		Realizar adecuación y mantenimiento de la Sede comunal del barrio Guayacanes.	Sede comunal del barrio Guayacanes con adecuación y mantenimiento	1	25%	50,000,315			
				24041358E		Realizar adecuación y mantenimiento de la Sede comunal del barrio Metropolitano del Norte.	Sede comunal del barrio Metropolitano del Norte con adecuación y mantenimiento	1	25%	80,870,982			
				24044538				3	100%	270,000,000	01/01/2016	31/12/2016	
4146		pr	Adecuación sedes comunales comuna 8 de Santiago de Cali	24044538A		Elaborar estudios y diseños de la Sede comunal del barrio las Americas.	Número	1	10%	10,875,000			
				24044538B		Realizar adecuación y mantenimiento de la Sede comunal del barrio las Americas.	Número	1	45%	159,125,000			Obra
				24044538C		Realizar adecuación y mantenimiento de la Sede comunal del barrio Primitivo Crespo.	Número	1	45%	100,000,000			
				24044636				3	100%	200,039,866	01/01/2016	31/12/2016	
				24044636A		Realizar adecuación y mantenimiento de la Sede comunal del barrio El Prado.	Sede comunal con adecuación y mantenimiento	1	33.33%	69,320,058			



ALCALDÍA DE
SANTIAGO DE CALI

DIRECCIONAMIENTO ESTRATEGICO
PLANEACION ECONOMICA Y SOCIAL

SISTEMAS DE GESTIÓN Y CONTROL INTEGRADOS
SGC - MECI - SISTEDA

FORMULACIÓN DEL PLAN DE ACCIÓN
RELACIÓN DE LOS PROYECTOS DE COMPETENCIA DE LA DEPENDENCIA FRENTE AL PLAN DE DESARROLLO
CUADRO 1F

MEDE01.03.18.P03.F01

VERSIÓN


4

FECHA DE ENTRADA
EN VIGENCIA

15/dic/2014

DEPENDENCIA:	SECRETARIA DE DESARROLLO TERRITORIAL Y BIENESTAR SOCIAL	Fecha de reporte:	15/01/2016	Vigencia:	2016
--------------	---	-------------------	------------	-----------	------

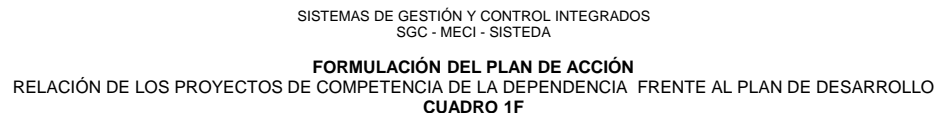
[illegible]

 <p>ALCALDIA DE SANTIAGO DE CALI DIRECCIONAMIENTO ESTRATEGICO PLANEACION ECONOMICA Y SOCIAL</p>	SISTEMAS DE GESTIÓN Y CONTROL INTEGRADOS SGC - MECI - SISTEDA		MEDE01.03.18.P03.F01	
	FORMULACIÓN DEL PLAN DE ACCIÓN RELACIÓN DE LOS PROYECTOS DE COMPETENCIA DE LA DEPENDENCIA FRENTE AL PLAN DE DESARROLLO CUADRO 1F		VERSIÓN	4
			FECHA DE ENTRADA EN VIGENCIA	15/dic/2014

DEPENDENCIA:	SECRETARIA DE DESARROLLO TERRITORIAL Y BIENESTAR SOCIAL	Fecha de reporte:	15/01/2016	Vigencia:	2016
--------------	---	-------------------	------------	-----------	------

Código dependencia	Código general	Clase	Identificación de la línea estratégica, componente, programa, indicador y proyectos de inversión	Clasificación (BP)	Meta a alcanzar Plan Indicativo	Meta de producto del proyecto (Descripción)	Indicador de producto del proyecto (Descripción)	Valor de la meta de producto del proyecto	Ponderación producto (%)	Presupuesto inicial (Pesos)	Día / Mes / Año (Inicio)	Día / Mes / Año (Finalización)	Dependencia responsable (Reparto administrativo)
	3601001	P	Calidad de la gestión pública										
	36010010001	I	Requisitos de la Norma NTCGP1000:2009 implementados										
4146				07044601				300	100%	1,122,560,000	01/01/2016	31/12/2016	
				07044601A		Implementar en el territorio procesos de la Dependencia con indicadores de gestión.	Procesos con indicadores de gestión implementados	3	16%	59,040,000			
				07044601B		Implementar acciones de comunicación para el conocimiento de las funciones misionales y los procesos y procedimientos competentes de la Dependencia por parte de la comunidad en general	Acciones de comunicación implementadas	5	10%	69,680,000			
				07044601C		Establecer, implementar, seguir y cumplir los compromisos de los Planes de mejora de la Dependencia.	Planes de mejora implementados	1	16%	85,440,000			
		pr	Fortalecimiento de los sistemas de gestión de la secretaria de desarrollo territorial y bienestar social del municipio de Santiago de Cali										Planeación
				07044601D		Desarrollar lineamientos y directrices de la Alta dirección conforme a lo establecido con la norma NTCGP 1000 DE 2009.	Reportes de seguimiento y evaluación	24	16%	144,000,000			
				07044601E		Formular e implementar la planeación económica y social de la Dependencia.	POAI de la Dependencia formulado e implementado	1	16%	138,240,000			
				07044601F		Elaborar informes con las acciones realizadas en apoyo a los proceso jurídico, administrativo y financiero.	Informes	24	16%	573,360,000			
				07044601G		Realizar la implementación y seguimiento permanente para la ejecución adecuada de los procesos y procedimientos actualizados de la dependencia.	Procesos y mapas de riesgos reformulados e implementados	1	10%	52,800,000			


53,846,420,118



4


15/dic/2014

[illegible]

 <p>ALCALDIA DE SANTIAGO DE CALI DIRECCIONAMIENTO ESTRATEGICO PLANEACION ECONOMICA Y SOCIAL</p>	SISTEMAS DE GESTIÓN Y CONTROL INTEGRADOS SGC - MECI - SISTEDA		MEDE01.03.18.P03.F01	
	FORMULACIÓN DEL PLAN DE ACCIÓN		VERSIÓN	4
	RELACIÓN DE LOS PROYECTOS DE COMPETENCIA DE LA DEPENDENCIA FRENTE AL PLAN DE DESARROLLO CUADRO 1F		FECHA DE ENTRADA EN VIGENCIA	15/dic/2014


DEPENDENCIA:	SECRETARÍA DE VIVIENDA SOCIAL	Fecha de reporte:	15/01/2016	Vigencia:	2016
--------------	-------------------------------	-------------------	------------	-----------	------

Código dependencia	Código general	Clase	Identificación de la línea estratégica, componente, programa, indicador y proyectos de inversión	Clasificación (BP)	Meta a alcanzar Plan Indicativo	Meta de producto del proyecto (Descripción)	Indicador de producto del proyecto (Descripción)	Valor de la meta de producto del proyecto	Ponderación producto (%)	Presupuesto inicial (Pesos)	Día / Mes / Año (Inicio)	Día / Mes / Año (Finalización)	Dependencia responsable (Reparto administrativo)
4147		pr	Rehabilitación en sectores de ladera que presentan zonas en riesgo en el Municipio de Santiago de Cali	04042547	Realizar 3 estudios de estabilización en zonas de riesgo no mitigable.	Estudios Realizados		3	100	500,000,000	01/01/2016	31/12/2016	Secretaría de Vivienda Social (Subsecretario de Mejoramiento Urbano y Regularización de Predios)
	3403	C	Vivienda Digna										
	3403001	P	Cali ciudad en transformación										
	34030010001	I	Formulacion Política de Mejoramiento Integral de Barrios										
				04042548				2	100%	500,000,000	01/01/2016	31/12/2016	
				04042548A	Realizar los estudios sociales y jurídicos requeridos por la PMIB	Estudios sociales y jurídicos realizados		1	30%	68,640,000			
4147		pr	Implementación de la política de mejoramiento integral en el Municipio de Santiago de Cali	04042548B	Realizar los estudios para determinar los proyectos a ejecutar en las áreas a intervenir	Estudio de Sectores priorizados a intervenir		1	30%	272,688,000			Secretaría de Vivienda Social (Subsecretario de Mejoramiento Urbano y Regularización de Predios)
				04042548C	Realizar la difusión de la PMIB	Política MIB socializada		1	40%	158,672,000			
	34030010002	I	Viviendas mejoradas										
				04042538				443	100%	3,500,000,000	01/01/2016	31/12/2016	
				04042538A	Realizar los estudios tecnico - jurídicos requeridos a las 1.000 solicitudes recibidas	Solicitudes Recibidas Estudiadas		1,000	30%	560,208,000			
4147		pr	Mejoramiento de Vivienda mediante la Asignacion de Subsidio Municipal en el Municipio de Santiago de Cali.	04042538B	Asignar 443 Subsidios Municipales de Vivienda de Interes Social Modalidad Mejoramiento de Vivienda.	Subsidio Municipal de Vivienda de Interes Social Modalidad Mejoramiento de Vivienda asignado		443	50%	2,645,812,800			Secretaría de Vivienda Social (Subsecretario de Mejoramiento Urbano y Regularización de Predios)
				04042538C	Realizar Interventoria a las 443 obras de Mejoramiento de Vivienda	Seguimiento Obras de Interventoria		443	20%	293,979,200			
	34030010003	I	Predios titulados										
				04042536				100	100%	800,000,000	01/01/2016	31/12/2016	
				04042536A	Realizar 89 avaluos comerciales a los predios fiscales que se vayan a adjudicar.	Avaluos Comerciales realizados		89	10%	17,860,000			
				04042536B	Realizar levantamiento topográfico para la actualización del aspecto físico de los ejidos	Levantamiento Topografico Realizado		1	30%	324,800,000			
4147		pr	Titulación de Predios Formalizados y/o Habilitados en Sectores Rural y Urbano Propiedad del Municipio de Santiago de Cali.	04042536C	Realizar los estudios tecnico - jurídicos requeridos a las 1.600 solicitudes recibidas	Solicitudes Recibidas Estudiadas		1,600	35%	449,140,000			Secretaría de Vivienda Social (Subsecretario de Mejoramiento Urbano y Regularización de Predios)
				04042536D	Asignar 100 Subsidios Municipales de Vivienda de Interes Social Modalidad Costos de Legalizacion	Subsidio Municipal de Vivienda de Interes Social Modalidad Costo de Legalizacion asignado		100	25%	8,200,000			

 <p>ALCALDIA DE SANTIAGO DE CALI DIRECCIONAMIENTO ESTRATEGICO PLANEACION ECONOMICA Y SOCIAL</p>	SISTEMAS DE GESTIÓN Y CONTROL INTEGRADOS SGC - MECI - SISTEDA		MEDE01.03.18.P03.F01	
	FORMULACIÓN DEL PLAN DE ACCIÓN		VERSIÓN	4
	RELACIÓN DE LOS PROYECTOS DE COMPETENCIA DE LA DEPENDENCIA FRENTE AL PLAN DE DESARROLLO CUADRO 1F		FECHA DE ENTRADA EN VIGENCIA	15/dic/2014


DEPENDENCIA:	SECRETARÍA DE VIVIENDA SOCIAL	Fecha de reporte:	15/01/2016	Vigencia:	2016
--------------	-------------------------------	-------------------	------------	-----------	------

Código dependencia	Código general	Clase	Identificación de la línea estratégica, componente, programa, indicador y proyectos de inversión	Clasificación (BP)	Meta a alcanzar Plan Indicativo	Meta de producto del proyecto (Descripción)	Indicador de producto del proyecto (Descripción)	Valor de la meta de producto del proyecto	Ponderación producto (%)	Presupuesto inicial (Pesos)	Día / Mes / Año (Inicio)	Día / Mes / Año (Finalización)	Dependencia responsable (Reparto administrativo)
4147		pr	Actualización de las Regularizaciones Viales y Urbanísticas en el Municipio de Santiago de Cali	04042540	Realizar 4 Estudios en sectores a actualizar las regularizaciones viales y urbanistas	Estudios Realizados		4	100%	300,000,000	01/01/2016	31/12/2016	
	34030010004	I	Soluciones habitacionales generadas en el programa de recomposición de asentamientos de desarrollo incompleto	04042543				2,440	100%	14,022,777,088	01/01/2016	31/12/2016	
				04042543A	Formular 2 proyectos habitacionales de vivienda VIP	Proyectos Formulados		2	15%	704,320,000			
				04042543B	Brindar seguridad a 11 predios recuperados y/o proyectos habitacionales	Predios vigilados		11	10%	1,108,201,008			
4147		pr	Apoyo para el Desarrollo de Proyectos de Viviendas de Interes Prioritario para Familias que Habitan en Asentamientos Humanos de Desarrollo Incompleto en el Municipio de Santiago de Cali.	04042543C	Realizar los estudios tecnico - juridicos requeridos a las 2.600 solicitudes recibidas	Solicitudes Recibidas Estudiadas		2,600	20%	635,680,000			Secretaría de Vivienda Social (Subsecretario de Programas Básicos y Asociativos)
				04042543D	Realizar la identificación a 2.440 Hogares a reasentar.	Hogares identificados a reasentar		2,440	25%	1,100,000,000			
				04042543E	Asignar 1.440 Subsidios Municipales de Vivienda de Interes Social Modalidad vivienda nueva	Subsidio Municipal de Vivienda de Interes Social modalidad vivienda nueva, asignado		1,440	20%	9,649,576,080			
				04042543F	Asignar 1.000 Subsidios Municipales de Vivienda de Interes Social Modalidad arrendamiento	Subsidio Municipal de Vivienda de Interes Social modalidad arrendamiento, asignado		1,000	10%	825,000,000			
	3403002	P	Cali Ciudad Región, Sostenible e Incluyente										
	3403002001	I	VIP y VIS generadas a partir de procesos de habitación de suelo urbanizable y/o de renovación, redensificación y reconversión de suelo urbanizado	04042544				319	100%	2,885,695,946	01/01/2016	31/12/2016	
				04042544A	Formular 2 proyectos habitacionales de vivienda VIS - VIP	Proyectos Formulados		2	15%	151,872,000			
4147		pr	Apoyo para el Desarrollo de Proyectos Habitacionales VIS - VIP que Contribuirán a la Disminución del Deficit Habitacional en el Municipio de Santiago de Cali.	04042544B	Realizar 2 Estudios de Preinversion requeridos para la formulación y ejecución de proyectos habitacionales de vivienda VIS- VIP	Estudios de Preinversion Efectuados		2	10%	341,911,892			Secretaría de Vivienda Social (Subsecretario de Programas Básicos y Asociativos)
				04042544C	Realizar los estudios tecnico - juridicos requeridos a las 600 solicitudes recibidas	Solicitudes Recibidas Estudiadas		600	20%	255,936,000			
				04042544D	Asignar 319 Subsidios Municipales de Vivienda de Interes Social Modalidad vivienda nueva	Subsidio Municipal de Vivienda de Interes Social Modalidad Vivienda Nueva Asignado		319	55%	2,135,976,054			
				04042549				1,500	100%	1,500,000,000	01/01/2016	31/12/2016	

 <p>ALCALDIA DE SANTIAGO DE CALI DIRECCIONAMIENTO ESTRATEGICO PLANEACION ECONOMICA Y SOCIAL</p>	SISTEMAS DE GESTIÓN Y CONTROL INTEGRADOS SGC - MECI - SISTEDA		MEDE01.03.18.P03.F01	
	FORMULACIÓN DEL PLAN DE ACCIÓN		VERSIÓN	4
	RELACIÓN DE LOS PROYECTOS DE COMPETENCIA DE LA DEPENDENCIA FRENTE AL PLAN DE DESARROLLO CUADRO 1F		FECHA DE ENTRADA EN VIGENCIA	15/dic/2014


DEPENDENCIA:	SECRETARÍA DE VIVIENDA SOCIAL	Fecha de reporte:	15/01/2016	Vigencia:	2016
--------------	-------------------------------	-------------------	------------	-----------	------

Código dependencia	Código general	Clase	Identificación de la línea estratégica, componente, programa, indicador y proyectos de inversión	Clasificación (BP)	Meta a alcanzar Plan Indicativo	Meta de producto del proyecto (Descripción)	Indicador de producto del proyecto (Descripción)	Valor de la meta de producto del proyecto	Ponderación producto (%)	Presupuesto inicial (Pesos)	Día / Mes / Año (Inicio)	Día / Mes / Año (Finalización)	Dependencia responsable (Reparto administrativo)
4147		pr	Desarrollo de proyectos integrales de vivienda VIS- VIP enfocados a la Renovación Urbana en el Municipio de Santiago de Cali.	04042549A		Realizar los estudios para el desarrollo de proyectos habitacionales VIS - VIP	Estudios de análisis del suelo realizados	1	25%	272,544,012			Secretaría de Vivienda Social (Subsecretaría de Renovación Urbana y Proyectos Especiales)
				04042549B		Adquirir 1,577 m2 de predios para el desarrollo de proyectos habitacionales VIS- VIP	Lotés Adquiridos	1,577	35%	946,434,570			
				04042549C		Realizar los estudios de prefactibilidad requeridos para el desarrollo de proyectos habitacionales VIS - VIP	Estudios de pre factibilidad técnica realizados	1	20%	68,640,000			
				04042549D		Formular proyectos habitacionales VIS - VIP	Proyectos de vivienda formulado	1	10%	99,840,000			
				04042549E		Realizar el proceso de caracterización a los hogares objeto de intervención.	Hogares caracterizados	1,500	10%	112,541,418			
	3403002002	I	Elaboración de Censo unificado de beneficiados de subsidio de vivienda										
4147		pr	Actualización del Censo de Beneficiarios de Subsidios de Vivienda para su unificación en el Municipio de Santiago de Cali.	04042545		Actualizar la base de datos de los beneficiarios del Subsidio Municipal de Vivienda de Interés Social en sus diferentes modalidades.	Base de Datos Actualizada	100%	100%	250,000,000	01/01/2016	31/12/2016	Secretaría de Vivienda Social (Despacho)
	36	L	CaliDA: Buen Gobierno para Todos										
	3602	C	Gestión Fiscal, Contable y Financiera										
	3602001	P	Sostenibilidad Fiscal y Soberanía tributaria con resultados										
	36020010010	I	Recuperación de la cartera hipotecaria a créditos de la SVS										
4147		pr	Administración de Cartera de la Secretaría de Vivienda Social en el Municipio de Santiago de Cali	04042539		Recaudo efectivo de 667 millones de pesos proyectados equivalentes al 80% de cumplimiento de la ejecución del 6.4% de la cartera total	Recaudo efectivo	667.0	100%	250,000,000	01/01/2016	31/12/2016	Secretaría de Vivienda Social (Despacho)
	3603	C	Cali, Un Gobierno Transparente										
	3603001	P	Información de calidad para la Planificación Territorial										
	36030010011	I	Armonización de la base predial de la Administración Municipal										
4147		pr	Actualización de la Base de Datos Catastral de los Predios que Figuran a Nombre de la Secretaría de Vivienda en el Municipio de Santiago de Cali.	04042541		Realizar 3 Estudios para determinar predios de propiedad del Municipio de Santiago de Cali	Estudio Realizado	3	100%	1,500,000,000	01/01/2016	31/12/2016	Secretaría de Vivienda Social (Subsecretaría de Renovación Urbana y Proyectos Especiales)
	3603002	P	Servicio al ciudadano										
	36030020008	I	Archivo de gestión inventariado, depurado y catalogado										
				04042546				8,500	100%	300,000,000	01/01/2016	31/12/2016	
4147		pr	Sistematización del Proceso de Gestión Documental en la Secretaría de Vivienda Social	04042546A		Sistematización de 8.500 Expedientes de Adjudicatarios	Expedientes de Adjudicatarios Sistematizados	8,500	30%	242,112,000			Secretaría de Vivienda Social (Despacho)

 <p>ALCALDIA DE SANTIAGO DE CALI DIRECCIONAMIENTO ESTRATEGICO PLANEACION ECONOMICA Y SOCIAL</p>	SISTEMAS DE GESTIÓN Y CONTROL INTEGRADOS SGC - MECI - SISTEDA		MEDE01.03.18.P03.F01	
	FORMULACIÓN DEL PLAN DE ACCIÓN RELACIÓN DE LOS PROYECTOS DE COMPETENCIA DE LA DEPENDENCIA FRENTE AL PLAN DE DESARROLLO CUADRO 1F		VERSIÓN	4
			FECHA DE ENTRADA EN VIGENCIA	15/dic/2014


DEPENDENCIA:	SECRETARÍA DE VIVIENDA SOCIAL	Fecha de reporte:	15/01/2016	Vigencia:	2016
--------------	-------------------------------	-------------------	------------	-----------	------

Código dependencia	Código general	Clase	Identificación de la línea estratégica, componente, programa, indicador y proyectos de inversión	Clasificación (BP)	Meta a alcanzar Plan Indicativo	Meta de producto del proyecto (Descripción)	Indicador de producto del proyecto (Descripción)	Valor de la meta de producto del proyecto	Ponderación producto (%)	Presupuesto inicial (Pesos)	Día / Mes / Año (Inicio)	Día / Mes / Año (Finalización)	Dependencia responsable (Reparto administrativo)
				04042546B		Actualizar 8.500 Expedientes de Adjudicatarios	Expedientes de Adjudicatarios Actualizados	8,500	70%	57,888,000			
											34,689,067,882		

 <p>ALCALDIA DE SANTIAGO DE CALI DIRECCIONAMIENTO ESTRATEGICO PLANEACION ECONOMICA Y SOCIAL</p>	SISTEMAS DE GESTIÓN Y CONTROL INTEGRADOS SGC - MECI - SISTEDA		MEDE01.03.18.P03.F01	
	FORMULACIÓN DEL PLAN DE ACCIÓN		VERSIÓN	4
	RELACIÓN DE LOS PROYECTOS DE COMPETENCIA DE LA DEPENDENCIA FRENTE AL PLAN DE DESARROLLO CUADRO 1F		FECHA DE ENTRADA EN VIGENCIA	15/dic/2014


DEPENDENCIA:	SECRETARÍA DE CULTURA Y TURISMO	Fecha de reporte:	15/01/2016	Vigencia:	2016
--------------	---------------------------------	-------------------	------------	-----------	------

Código dependencia	Código general	Clase	Identificación de la línea estratégica, componente, programa, indicador y proyectos de inversión	Clasificación (BP)	Meta a alcanzar Plan Indicativo	Meta de producto del proyecto (Descripción)	Indicador de producto del proyecto (Descripción)	Valor de la meta de producto del proyecto	Ponderación producto (%)	Presupuesto inicial (Pesos)	Día / Mes / Año (Inicio)	Día / Mes / Año (Finalización)	Dependencia responsable (Reparto administrativo)
	31	L	CaliDA: Equidad para todos										
	3101	C	Intervención Social										
	3101001	P	Promoción, prevención, inclusión y generación de oportunidades con Niños, Niñas, Adolescentes y Jóvenes, NNAJ										
	31010010011	I	NNAJ vinculados a procesos de producción artística y cultural										
				06043479				10	100%	94,439,176	16/01/2016	31/12/2016	
4148		pr	Fortalecimiento de los procesos artísticos y culturales de la comuna 13 de Santiago de Cali, valle del cauca, occidente	06043479A	Realizar 6 talleres de artes escénicas para 180 NNAJ	Numero de talleres en artes escénicas realizados		6	70.00%	77,843,976			SCT
				06043479B	Realizar 3 talleres de artes visuales para 60 NNAJ	Numero de talleres de artes visuales realizados		3	20.00%	15,231,552			
				06043479C	Realizar 1 evento de clausura	Numero de eventos de clausura realizados		1	10.00%	1,363,648			
				06046129				9	100%	130,000,000	16/01/2016	31/12/2016	
4148		pr	Capacitación artística para los nnaj de la comuna 1 de Santiago de Cali	06046129A	Realizar 7 capacitaciones en artes escénicas para 184 NNAJ	Numero de capacitaciones en artes escénicas realizadas		7	60.00%	111,206,088			SCT
				06046129B	Realizar 1 capacitación en recuperación de la tradición oral y la memoria cultural para 26 NNAJ	Numero de capacitaciones en recuperación de la tradición oral y la memoria cultural realizadas		1	30.00%	14,436,068			
				06046129C	Realizar 1 encuentro de clausura	Numero de encuentros de clausura realizados		1	10.00%	4,357,844			
				06046133				3	100%	60,256,334	16/01/2016	31/12/2016	
4148		pr	Capacitación artística para jóvenes en situación vulnerabilidad de la comuna 3 de Santiago de Cali	06046133A	Realizar 1 taller de música para 20 Jóvenes	Numero de talleres de música realizados		1	60.00%	55,859,730			SCT
				06046133B	Implementar 1 estrategia para la promoción de la sana convivencia y seguridad	Numero de estrategias implementadas		1	20.00%	3,526,364			
				06046133C	Realizar 1 evento de clausura	Numero de eventos de clausura realizados		1	20.00%	870,240			
				06046134				7	100%	87,016,859	16/01/2016	31/12/2016	
				06046134A	Realizar 4 capacitaciones en artes escénicas para 136 NNAJ	Numero de capacitaciones en artes escénicas realizadas		4	40.00%	63,858,114			
4148		pr	Capacitación artística para los nnaj de la comuna 3 de Santiago de Cali	06046134B	Realizar 1 capacitación en artes plásticas para 32 NNAJ	Numero de capacitaciones en artes plásticas realizadas		1	40.00%	21,410,033			SCT
				06046134C	Utilizar 1 medio para la difusión de la oferta artística y cultural en la comuna 3	Numero de medios de difusión utilizados		1	10.00%	423,360			
				06046134D	Realizar 1 clausura	Numero de clausuras realizadas		1	10.00%	1,325,352			
				06046138				12	100%	349,690,637	16/01/2016	31/12/2016	
				06046138A	Realizar 9 capacitaciones en artes escénicas para 450 NNAJ	Numero de capacitaciones en artes escénicas realizadas		9	50.00%	324,579,359			

 <p>ALCALDIA DE SANTIAGO DE CALI DIRECCIONAMIENTO ESTRATEGICO PLANEACION ECONOMICA Y SOCIAL</p>	SISTEMAS DE GESTIÓN Y CONTROL INTEGRADOS SGC - MECI - SISTEDA		MEDE01.03.18.P03.F01	
	FORMULACIÓN DEL PLAN DE ACCIÓN		VERSIÓN	4
	RELACIÓN DE LOS PROYECTOS DE COMPETENCIA DE LA DEPENDENCIA FRENTE AL PLAN DE DESARROLLO CUADRO 1F		FECHA DE ENTRADA EN VIGENCIA	15/dic/2014


DEPENDENCIA:	SECRETARÍA DE CULTURA Y TURISMO	Fecha de reporte:	15/01/2016	Vigencia:	2016
--------------	---------------------------------	-------------------	------------	-----------	------

Código dependencia	Código general	Clase	Identificación de la línea estratégica, componente, programa, indicador y proyectos de inversión	Clasificación (BP)	Meta a alcanzar Plan Indicativo	Meta de producto del proyecto (Descripción)	Indicador de producto del proyecto (Descripción)	Valor de la meta de producto del proyecto	Ponderación producto (%)	Presupuesto inicial (Pesos)	Día / Mes / Año (Inicio)	Día / Mes / Año (Finalización)	Dependencia responsable (Reparto administrativo)
4148		pr	Capacitación artística para nnaj de la comuna 6 de Santiago de Cali	06046138B	Realizar 1 capacitación en artes visuales para 20 NNAJ	Número de capacitaciones en artes visuales realizadas		1	40.00%	4,939,200			SCT
				06046138C	Realizar 2 encuentros de clausura	Número de encuentros de clausura realizados		2	10.00%	20,172,078			
				06046149				9	100%	250,000,000	16/01/2016	31/12/2016	
4148		pr	Capacitación artística para los habitantes de la comuna 15 de Santiago de Cali	06046149A	Realizar 8 talleres en artes escénicas para 420 NNAJ	Número de talleres en artes escénicas realizados		8	70.00%	155,483,160			SCT
				06046149B	Realizar 1 evento de clausura	Número de eventos de clausura realizados		1	30.00%	94,516,840			
				06046152				5	100%	100,000,000	16/01/2016	31/12/2016	
				06046152A	Realizar 1 capacitación en artes escénicas para 60 Jóvenes	Número de capacitaciones en artes escénicas realizadas		1	40.00%	26,754,000			
4148		pr	Capacitación artística para los jóvenes de la comuna 18 de Santiago de Cali	06046152B	Realizar 2 capacitaciones en artes visuales para 20 Jóvenes	Número de capacitaciones en artes visuales realizadas		2	40.00%	69,718,690			SCT
				06046152C	Realizar 2 encuentros de clausura	Número de encuentros de clausura realizados		2	20.00%	3,527,310			
				06046153				6	100%	129,686,638	16/01/2016	31/12/2016	
				06046153A	Realizar 3 capacitaciones en artes escénicas para 60 Jóvenes	Número de capacitaciones en artes escénicas realizadas		3	45.00%	80,861,760			
4148		pr	Capacitación artística para jóvenes de la comuna 20 de Santiago de Cali	06046153B	Realizar 2 capacitaciones en artes visuales para 30 Jóvenes	Número de capacitaciones en artes visuales realizadas		2	45.00%	43,574,800			SCT
				06046153C	Realizar 1 encuentro artístico de clausura	Número de encuentro artísticos de clausura realizados		1	10.00%	5,250,078			
	31010010012	I	Estrategias de educación y comunicación dirigidas a jóvenes vinculados a expresiones artísticas de cultura urbana en las comunas	06046144				7	100%	89,798,880	16/01/2016	31/12/2016	
				06046144A	Realizar 1 estrategia de comunicación para la difusión de la agenda cultural	Número de estrategias de comunicación realizadas		1	20.00%	5,985,840			
4148		pr	Desarrollo de la agenda cultural de la comuna 13 del municipio de Santiago de Cali	06046144B	Realizar 6 eventos de la agenda cultural con la participación de 100 personas	Número de eventos de la agenda cultural realizados		6	80.00%	83,813,040			SCT
				06043489				69	100%	114,623,544	16/01/2016	31/12/2016	
				06043489A	Identificar 30 grupos juveniles de expresiones urbanas	Numero de grupos identificados anualmente		30	40.00%	49,347,312			
4148		pr	Apoyo a las expresiones artísticas urbanas de los jóvenes del municipio de Santiago de Cali	06043489B	Capacitar 30 jóvenes en expresiones urbanas	Numero de Jóvenes capacitados anualmente		30	20.00%	7,056,000			SCT

 <p>ALCALDIA DE SANTIAGO DE CALI DIRECCIONAMIENTO ESTRATEGICO PLANEACION ECONOMICA Y SOCIAL</p>	SISTEMAS DE GESTIÓN Y CONTROL INTEGRADOS SGC - MECI - SISTEDA		MEDE01.03.18.P03.F01	
	FORMULACIÓN DEL PLAN DE ACCIÓN		VERSIÓN	4
	RELACIÓN DE LOS PROYECTOS DE COMPETENCIA DE LA DEPENDENCIA FRENTE AL PLAN DE DESARROLLO CUADRO 1F		FECHA DE ENTRADA EN VIGENCIA	15/dic/2014


DEPENDENCIA:	SECRETARÍA DE CULTURA Y TURISMO	Fecha de reporte:	15/01/2016	Vigencia:	2016
--------------	---------------------------------	-------------------	------------	-----------	------

Código dependencia	Código general	Clase	Identificación de la línea estratégica, componente, programa, indicador y proyectos de inversión	Clasificación (BP)	Meta a alcanzar Plan Indicativo	Meta de producto del proyecto (Descripción)	Indicador de producto del proyecto (Descripción)	Valor de la meta de producto del proyecto	Ponderación producto (%)	Presupuesto inicial (Pesos)	Día / Mes / Año (Inicio)	Día / Mes / Año (Finalización)	Dependencia responsable (Reparto administrativo)
				06043489C		Visibilizar 9 grupos juveniles de expresiones urbanas, a través de un encuentro musical con la asistencia de 470 personas	Número de grupos visibilizados anualmente	9	40.00%	58,220,232			
	31010010023	I	Capacitación en gestión cultural a líderes y realización de evento de intercambio de experiencias a nivel nacional e internacional, en las comunas 6, 16 y 21.										
				06046151				7	100%	89,289,000	16/01/2016	31/12/2016	
4148		pr	Capacitación a líderes culturales de la comuna 16 de Santiago de Cali	06046151A		Realizar 4 capacitaciones en gestión cultural a 35 líderes culturales	Número de capacitaciones realizadas	4	50.00%	51,304,200			SCT
				06046151B		Implementar 3 estrategias para la visibilización de los emprendimientos culturales	Número de estrategias implementadas	3	50.00%	37,984,800			
	31010010024	I	Capacitación a jóvenes no escolarizados y adultos en diversas disciplinas artísticas, en las comunas 1, 3, 6, 13, 14, 18, 20 y 21.										
				06046131				5	100.00%	60,582,738	16/01/2016	31/12/2016	
4148		pr	Capacitación artística para jóvenes y adultos de la comuna 1 de Santiago de Cali	06046131A		Realizar 2 capacitaciones en artes visuales para 50 Jóvenes	Número de capacitaciones en artes visuales realizadas	2	45.00%	29,800,938			SCT
				06046131B		Realizar 2 capacitaciones en artes escénicas para 50 Jóvenes	Número de capacitaciones en artes escénicas realizadas	2	45.00%	30,105,600			
				06046131C		Realizar 1 encuentro de clausura	Número de encuentros de clausura realizados	1	10.00%	676,200			
				06046140				5	100.00%	54,710,424	16/01/2016	31/12/2016	
				06046140A		Realizar 3 diplomados en artes escénicas para 25 adultos y 20 jóvenes	Número de diplomados en artes escénicas realizados	3	70.00%	40,646,088			
4148		pr	Fortalecimiento en artes escénicas y tradicionales para los habitantes de la comuna 7 de Santiago de Cali	06046140B		Realizar 1 diplomado en artes visuales para 10 jóvenes y 10 adultos	Número de diplomados en artes visuales realizados	1	20.00%	13,435,800			SCT
				06046140C		Utilizar 1 medio de comunicación para la promoción y difusión de las capacitaciones	Número de medios de comunicación utilizados	1	10.00%	628,536			
				06046141				10	100.00%	202,657,729	16/01/2016	31/12/2016	
4148		pr	Capacitación artística para los habitantes de la comuna 7 de Santiago de Cali	06046141A		Realizar 6 talleres de artes escénicas para 255 Jóvenes y 15 Adultos	Número de talleres en artes escénicas realizados	6	70.00%	162,524,964			SCT
				06046141B		Realizar 3 talleres de artes visuales para 40 Jóvenes	Número de talleres de artes visuales realizados	3	25.00%	35,487,564			
				06046141C		Realizar 1 evento de clausura	Número de eventos de clausura realizados	1	5.00%	4,645,201			
	3101002	P	Fortalecimiento de Lazos Familiares										
	31010020009	I	Atención integral al adulto mayor con enfoque diferencial										
				06043474				5	100.00%	51,925,194	16/01/2016	31/12/2016	

 <p>ALCALDIA DE SANTIAGO DE CALI DIRECCIONAMIENTO ESTRATEGICO PLANEACION ECONOMICA Y SOCIAL</p>	SISTEMAS DE GESTIÓN Y CONTROL INTEGRADOS SGC - MECI - SISTEDA		MEDE01.03.18.P03.F01	
	FORMULACIÓN DEL PLAN DE ACCIÓN RELACIÓN DE LOS PROYECTOS DE COMPETENCIA DE LA DEPENDENCIA FRENTE AL PLAN DE DESARROLLO CUADRO 1F		VERSIÓN	4
			FECHA DE ENTRADA EN VIGENCIA	15/dic/2014

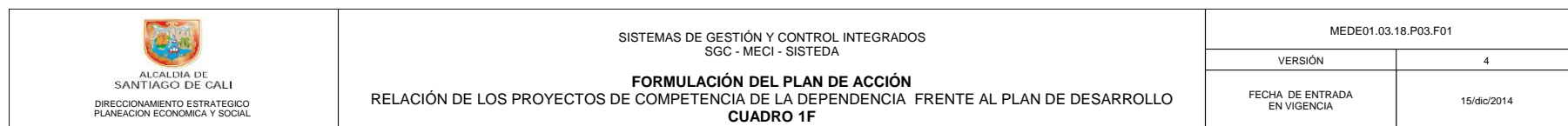
DEPENDENCIA:	SECRETARÍA DE CULTURA Y TURISMO	Fecha de reporte:	15/01/2016	Vigencia:	2016
--------------	---------------------------------	-------------------	------------	-----------	------

Código dependencia	Código general	Clase	Identificación de la línea estratégica, componente, programa, indicador y proyectos de inversión	Clasificación (BP)	Meta a alcanzar Plan Indicativo	Meta de producto del proyecto (Descripción)	Indicador de producto del proyecto (Descripción)	Valor de la meta de producto del proyecto	Ponderación producto (%)	Presupuesto inicial (Pesos)	Día / Mes / Año (Inicio)	Día / Mes / Año (Finalización)	Dependencia responsable (Reparto administrativo)
4148		pr	Capacitación artística y cultural para el adulto mayor en la comuna 3 de santiago de cali	06043474A		Realizar 2 capacitaciones en artes escénicas para 47 adultos mayores	Número de capacitaciones en artes escénicas realizadas	2	40.00%	30,002,239			SCT
				06043474B		Realizar 1 capacitación en artes plásticas para 30 adultos mayores	Número de capacitaciones en artes plásticas realizadas	1	40.00%	19,301,475			
				06043474C		Utilizar 1 medio de difusión para promocionar las capacitaciones	Número de medios de difusión utilizados	1	10.00%	682,080			
				06043474D		Realizar 1 evento cultural de clausura	Número de eventos de cultura realizados	1	10.00%	1,939,400			
4148		pr	Capacitación artística y cultural para el adulto mayor en la comuna 18 de santiago de cali, valle del cauca, occidente	06043486				5	100.00%	100,000,000	16/01/2016	31/12/2016	SCT
				06043486A		Realizar 4 capacitaciones en artes escénicas para 105 adultos mayores	Número de capacitaciones en artes escénicas realizadas	4	90.00%	96,210,909			
				06043486B		Realizar 1 encuentro cultural de clausura	Número de encuentros culturales de clausura realizados	1	10.00%	3,789,091			
4148		pr	Capacitación artística y cultural para los adultos mayores de la comuna 1 de santiago de cali	06046130				4	100.00%	47,176,122	16/01/2016	31/12/2016	SCT
				06046130A		Realizar 2 capacitaciones en artes escénicas para 50 adultos mayores	Número de capacitaciones en artes escénicas realizadas	2	60.00%	31,798,746			
				06046130B		Realizar 2 capacitaciones en artes plásticas para 25 adultos mayores	Número de capacitaciones en artes plásticas realizadas	1	30.00%	14,965,776			
				06046130C		Realizar 1 encuentro de clausura	Número de encuentro de clausura realizados	1	10.00%	411,600			
4148		pr	Capacitación artística y cultural para los adultos mayores de la comuna 20 de santiago de cali	06046139				3	100.00%	68,002,418	16/01/2016	31/12/2016	SCT
				06046139A		Realizar 1 capacitación en artes escénicas para 60 adultos mayores	Número de capacitaciones en artes escénicas realizadas	1	40.00%	46,035,914			
				06046139B		Realizar 1 capacitación en artes plásticas para 40 adultos mayores	Número de capacitaciones en artes plásticas realizadas	1	40.00%	19,379,304			
				06046139C		Realizar 1 encuentro de clausura	Número de encuentros de clausura realizados	1	20.00%	2,587,200			
4148		pr	Capacitación artística y cultural para los adultos mayores de la comuna 15 de santiago de cali	06046150				3	100.00%	50,000,000	16/01/2016	31/12/2016	SCT
				06046150A		Realizar 1 taller de música para 60 adultos mayores	Número de talleres en musica realizados	1	70.00%	42,340,704			
				06046150B		Utilizar 1 medio de comunicación para la promoción y difusión del proceso de formación	Número de medios de comunicación utilizados	1	15.00%	1,881,600			
				06046150C		Realizar 1 evento de clausura	Número de eventos de clausura realizados	1	15.00%	5,777,696			
31010020010	I		Atención apersonas con discapacidad y sus familias	06046132				4	100.00%	67,691,965	16/01/2016	31/12/2016	

 <p>ALCALDIA DE SANTIAGO DE CALI DIRECCIONAMIENTO ESTRATEGICO PLANEACION ECONOMICA Y SOCIAL</p>	SISTEMAS DE GESTIÓN Y CONTROL INTEGRADOS SGC - MECI - SISTEDA		MEDE01.03.18.P03.F01	
	FORMULACIÓN DEL PLAN DE ACCIÓN		VERSIÓN	4
	RELACIÓN DE LOS PROYECTOS DE COMPETENCIA DE LA DEPENDENCIA FRENTE AL PLAN DE DESARROLLO CUADRO 1F		FECHA DE ENTRADA EN VIGENCIA	15/dic/2014

DEPENDENCIA:	SECRETARÍA DE CULTURA Y TURISMO	Fecha de reporte:	15/01/2016	Vigencia:	2016
--------------	---------------------------------	-------------------	------------	-----------	------

Código dependencia	Código general	Clase	Identificación de la línea estratégica, componente, programa, indicador y proyectos de inversión	Clasificación (BP)	Meta a alcanzar Plan Indicativo	Meta de producto del proyecto (Descripción)	Indicador de producto del proyecto (Descripción)	Valor de la meta de producto del proyecto	Ponderación producto (%)	Presupuesto inicial (Pesos)	Día / Mes / Año (Inicio)	Día / Mes / Año (Finalización)	Dependencia responsable (Reparto administrativo)
4148		pr	Capacitación artística para personas con discapacidad de la comuna 3 de santiago de cali	06046132A		Realizar 2 capacitaciones en artes escénicas para 48 jóvenes y adultos con discapacidad	Número de capacitaciones en artes escénicas realizadas	2	40.00%	42,995,783			SCT
				06046132B		Realizar 1 capacitación en artes plásticas para 24 jóvenes y adultos con discapacidad	Número de capacitaciones en artes plasticas realizadas	1	40.00%	23,073,302			
				06046132C		Implementar 1 estrategia de difusión de los procesos de capacitación, además de la difusión implementadas clausura	Número de estrategias de capacitación, además de la difusión implementadas	1	20.00%	1,622,880			
	3103	C	Justicia y Convivencia en Comunidad										
	3103001	P	Comprometidos con la seguridad										
	31030010006	I	Programa de cine al barrio con énfasis en valores que promuevan la convivencia y la seguridad										
4148		pr	Apoyo al programa de cine al barrio del municipio de Santiago de Cali	06046113				78	100.00%	867,090,725	16/01/2016	31/12/2016	ACT
				06046113A		Diseñar 6 videos documentales sobre convivencia y seguridad	Número de videos diseñados	6	40.00%	19,802,664			
				06046113B		Realizar 6 proyecciones audiovisuales sobre convivencia y seguridad	Numero de proyecciones realizadas	6	30.00%	828,588,061			
				06046113C		Realizar 66 cineforos sobre convivencia y seguridad para beneficiar a 1590 asistentes	Número de cineforos realizados	66	30.00%	18,700,000			
	32	L	CaliDA: Bienestar para todos										
	3201	C	Cali, Ciudad Educadora										
	3201004	P	Leer es una nota										
	32010040003	I	Personas beneficiadas por los programas de fomento a la lectura y la escritura a través de la red de bibliotecas públicas comunitarias, centros culturales y espacios no convencionales										
4148		pr	Fortalecimiento de los hábitos de lectura y escritura en la población del municipio de Santiago de Cali	06046177				67	100.00%	3,980,163,913	16/01/2016	31/12/2016	SCT
				06046177A		Promover los hábitos de lectura y escritura en 61 bibliotecas públicas	Numero de bibliotecas públicas que promueven habito de lectura y escritura	61	30.00%	2,765,207,313			
				06046177B		Implementar 5 estrategias de promoción de la lectura y escritura que benefician a 599363 habitantes en Cali	Número de estrategias implementadas	5	50.00%	672,772,600			
				06046177C		Implementar 1 estrategia para promover el uso adecuado de las tecnologías en el acceso digital de la información y el conocimiento	Número de estrategias implementadas	1	20.00%	542,184,000			



ALCALDÍA DE
SANTIAGO DE CALI

DIRECCIONAMIENTO ESTRATEGICO
PLANEACION ECONOMICA Y SOCIAL

SISTEMAS DE GESTIÓN Y CONTROL INTEGRADOS
SGC - MECI - SISTEDA

FORMULACIÓN DEL PLAN DE ACCIÓN
RELACIÓN DE LOS PROYECTOS DE COMPETENCIA DE LA DEPENDENCIA FRENTE AL PLAN DE DESARROLLO
CUADRO 1F

MEDE01.03.18.P03.F01

VERSIÓN


4

FECHA DE ENTRADA
EN VIGENCIA

15/dic/2014

DEPENDENCIA:	SECRETARÍA DE CULTURA Y TURISMO	Fecha de reporte:	15/01/2016	Vigencia:	2016
--------------	---------------------------------	-------------------	------------	-----------	------

Código dependencia	Código general	Clase	Identificación de la línea estratégica, componente, programa, indicador y proyectos de inversión	Clasificación (BP)	Meta a alcanzar Plan Indicativo	Meta de producto del proyecto (Descripción)	Indicador de producto del proyecto (Descripción)	Valor de la meta de producto del proyecto	Ponderación producto (%)	Presupuesto inicial (Pesos)	Día / Mes/ Año (Inicio)	Día / Mes / Año (Finalización)	Dependencia responsable (Reparto administrativo)
	32010040004	I	Niñas y niños en edad escolar beneficiada por los programas de fomento a la lectura y la escritura a través de la red de bibliotecas										
	3202	C	Cali Vital										
	3202001	P	Aseguramiento universal										
	3202010006	I	Afiliación al sistema social de salud para creadores y gestores culturales										
4148		pr	Apoyo a los artistas para su afiliación al sistema de seguridad social de Santiago de Cali	06034430		Afiliar a 1500 gestores y creadores culturales al sistema de seguridad social	Número de gestores y creadores culturales afiliados	1500	100.00%	2,519,064,000	16/01/2016	31/12/2016	SCT
	3203	C	Cali, Un territorio que avanza hacia el desarrollo social										
	3203001	P	Atención Integral a la Primera Infancia										
	32030010006	I	Niños y niñas de primera infancia participan en procesos de promoción de los derechos culturales a través de lenguajes expresivos y estéticos										
4148		pr	Fortalecimiento de los derechos culturales en la primera infancia en el municipio de Santiago de Cali	06046178		Participar en programas que fomenten los derechos culturales de 1395 niños y primera infancia participando niñas de primera infancia	Número niños y niñas de culturales de 1395 niños y primera infancia participando niñas de primera infancia	1395	100.00%	153,916,950	16/01/2016	31/12/2016	SCT
	3203002	P	Promoción, prevención y atención a Infancia, adolescencia, juventud										
	32030020004	I	Adolescentes y jóvenes que participan en actividades artísticas y culturales										
				06043426				205	100.00%	265,701,888	16/01/2016	31/12/2016	
				06043426A		Implementar 2 estrategias para promover la participación de los adolescentes y jóvenes en danza y moda urbana	Número de estrategias implementadas	2	30.00%	118,484,724			
4148		pr	Ampliación de la oferta cultural y artística del teatro al aire libre los cristales en Santiago de Cali	06043426B		Realizar 4 eventos de ciudad con la oferta cultural del Teatro los Cristales beneficiando a 2330 jóvenes y adolescentes	Número de eventos de ciudad realizados	4	20.00%	99,120,204			SCT
				06043426C		Proyectar 29 películas en el programa miércoles de cine en cristales	Número de películas proyectadas	29	10.00%	7,056,000			
				06043426D		Fomar 170 jóvenes y adolescentes en artes escénicas	Número de jóvenes y adolescentes formados	170	40.00%	41,040,960			
	3203003	P	Equidad de Género y Diversidad Sexual										
	32030030002	I	Estrategia permanente de Información Educación y Comunicación (IEC) en el reconocimiento y fomento de acciones afirmativas para la diversidad sexual										
				06034657				53	100.00%	100,800,800	16/01/2016	31/12/2016	
				06034657A		Realizar 1 encuentro de artistas LGTBI, con la participación y asistencia de 150 personas	Número de encuentros realizados	1	35.00%	51,536,520			
4148		pr	Fortalecimiento a los procesos de inclusión de la población ltrbi de santiago de cali	06034657B		Desarrollar 6 piezas de comunicación para visibilizar el ambito cultural de la población LGTBI	Numero de piezas desarrolladas	6	15.00%	21,062,160			SCT

 <p>ALCALDIA DE SANTIAGO DE CALI DIRECCIONAMIENTO ESTRATEGICO PLANEACION ECONOMICA Y SOCIAL</p>	SISTEMAS DE GESTIÓN Y CONTROL INTEGRADOS SGC - MECI - SISTEDA		MEDE01.03.18.P03.F01	
	FORMULACIÓN DEL PLAN DE ACCIÓN RELACIÓN DE LOS PROYECTOS DE COMPETENCIA DE LA DEPENDENCIA FRENTE AL PLAN DE DESARROLLO CUADRO 1F		VERSIÓN	4
			FECHA DE ENTRADA EN VIGENCIA	15/dic/2014

DEPENDENCIA:	SECRETARÍA DE CULTURA Y TURISMO	Fecha de reporte:	15/01/2016	Vigencia:	2016
--------------	---------------------------------	-------------------	------------	-----------	------

Código dependencia	Código general	Clase	Identificación de la línea estratégica, componente, programa, indicador y proyectos de inversión	Clasificación (BP)	Meta a alcanzar Plan Indicativo	Meta de producto del proyecto (Descripción)	Indicador de producto del proyecto (Descripción)	Valor de la meta de producto del proyecto	Ponderación producto (%)	Presupuesto inicial (Pesos)	Día / Mes / Año (Inicio)	Día / Mes / Año (Finalización)	Dependencia responsable (Reparto administrativo)
				06034657C		Capacitar 45 personas en artes plásticas de la población LGTBI	Número de personas capacitadas en artes plásticas	45	15.00%	13,829,048			
				06034657D		Realizar 1 exposición artística con las creaciones hechas por la población LGTBI, con la participación y asistencia de 105 personas	Número de exposiciones artísticas realizadas	1	35.00%	14,373,072			
	32030030005	I	Mujeres que participan en procesos artísticos y culturales	06043442				260	100.00%	156,738,160	16/01/2016	31/12/2016	
				06043442A		Capacitar a 50 gestoras culturales en artes escénicas (teatro) y en artes plásticas y visuales	Gestoras capacitadas en áreas culturales y artísticas	50	30.00%	9,760,800			
4148		pr	Fortalecimiento artístico y cultural dirigido a mujeres en el municipio de Santiago de Cali	06043442B		Capacitar 100 mujeres jóvenes y adultas en artes escénicas (teatro y música)	Mujeres jóvenes y adultas capacitadas en áreas artísticas	100	20.00%	83,093,760			SCT
				06043442C		Visibilizar 10 creaciones de mujeres artistas	Número de creaciones de mujeres artistas visibilizadas	10	30.00%	13,883,600			
				06043442D		Capacitar 100 mujeres en artes escénicas (teatro y música)	Mujeres capacitadas en áreas artísticas	100	20.00%	50,000,000			
	3203005	P	Diversidad Étnica y Racial										
	32030050006	I	Niños y niñas de primera infancia, infancia, adolescentes y jóvenes pertenecientes a grupos étnicos participan en la recuperación y preservación de las tradiciones a través de actividades de promoción y difusión de actividades artísticas y culturales	06046108				566	100.00%	55,394,010	16/01/2016	31/12/2016	
				06046108A		Identificar 3 tradiciones culturales afrodescendientes con la participación de los mismos portadores	Número de tradiciones identificadas	3	30.00%	20,409,480			
4148		pr	Fortalecimiento de los valores culturales de la población afrodescendiente del municipio de Santiago de Cali	06046108B		Crear 3 espacios para la promoción y difusión de las tradiciones afro identificadas	Número de espacios creados	3	40.00%	15,523,200			SCT
				06046108C		Participar de los espacios de promoción y difusión de las tradiciones identificadas con 560 NNAJ afro	Número de NNAJ participando	560	30.00%	19,461,330			
	32030050007	I	Estrategias para el reconocimiento, valoración e inclusión de la diversidad étnica y cultural diseñada e implementada										
4148		pr	Apoyo a la celebración de las fiestas de san francisco de asis - san pacho Santiago de Cali	06034530		Realizar 3 eventos que fomenten la identidad cultural de la poblaciones choocana que vive en Cali, con una asistencia de 800 personas	Número de eventos realizados	3	100.00%	200,000,000	16/01/2016	31/12/2016	SCT

15/dic/20142016

Dependencia
responsable
(Reparto
administrativo)

31/12/2016

12,480,130

39 200 000

31.416.494

31/12/2016

8.657.712


32,917,569

98.424.719

21/12/2016


68 252 760

4148

 <p>ALCALDIA DE SANTIAGO DE CALI DIRECCIONAMIENTO ESTRATEGICO PLANEACION ECONOMICA Y SOCIAL</p>	SISTEMAS DE GESTIÓN Y CONTROL INTEGRADOS SGC - MECI - SISTEDA		MEDE01.03.18.P03.F01	
	FORMULACIÓN DEL PLAN DE ACCIÓN		VERSIÓN	4
	RELACIÓN DE LOS PROYECTOS DE COMPETENCIA DE LA DEPENDENCIA FRENTE AL PLAN DE DESARROLLO CUADRO 1F		FECHA DE ENTRADA EN VIGENCIA	15/dic/2014


DEPENDENCIA:	SECRETARÍA DE CULTURA Y TURISMO	Fecha de reporte:	15/01/2016	Vigencia:	2016
--------------	---------------------------------	-------------------	------------	-----------	------

Código dependencia	Código general	Clase	Identificación de la línea estratégica, componente, programa, indicador y proyectos de inversión	Clasificación (BP)	Meta a alcanzar Plan Indicativo	Meta de producto del proyecto (Descripción)	Indicador de producto del proyecto (Descripción)	Valor de la meta de producto del proyecto	Ponderación producto (%)	Presupuesto inicial (Pesos)	Día / Mes / Año (Inicio)	Día / Mes / Año (Finalización)	Dependencia responsable (Reparto administrativo)
		pr	Apoyo al fortalecimiento de la identidad cultural surgida del municipio de Santiago de Cali	06046111B		Implementar 1 estrategia de protección de la identidad cultural de los pueblos indígenas, a través de audiovisuales presentándolo a 280 personas	Numero de estrategias implementadas	1	50.00%	32,606,231			
	3203006	P	Vejez con dignidad										
	32030060005	I	Grupos organizados de Adultos mayores por comuna y corregimiento participan en actividades artísticas y culturales.	06046116				75	100.00%	100,000,000	16/01/2016	31/12/2016	
				06046116A		Participar en el concurso "los abuelos cuentan" 45 grupos organizados de adultos mayores, con una participación de 160 personas.	Numero de grupos organizados de adultos mayores que participan en el concurso	45	30.00%	49,013,344			
4148		pr	Apoyo a la realización del concurso cultural "los abuelos cuentan" del municipio de Santiago de Cali	06046116B		Capacitar a 18 grupos organizados de adultos mayores, en danza, música y narración oral o escrita, para beneficiar a 400 adultos mayores.	Numero de grupos organizados de adultos mayores capacitados	18	40.00%	29,635,200			SCT
				06046116C		Realizar 12 talleres de transmisión de saberes, en danza, música, narración oral o escrita, para 400 NNAJ de los corregimientos de Cali.	Numero de Talleres de transmisión de saberes realizados	12	30.00%	21,351,456			
	3203007	P	Equiparación de oportunidades para la población con discapacidad										
	32030070002	I	Personas con discapacidad que participan en actividades de promoción y difusión de actividades artísticas y culturales	06046179				1205	100.00%	204,164,160	16/01/2016	31/12/2016	
				06046179A		Capacitar 1200 personas con discapacidad en expresiones artísticas y culturales, a través de talleres.	Numero de personas capacitadas	1200	70.00%	168,358,720			
4148		pr	Proyecto de servicios culturales y artísticos para la población con discapacidad del municipio de Santiago de Cali	06046179B		Implementar 5 estrategias para visibilizar experiencias y talentos artísticos de población con discapacidad, implementados con la participación de 300 personas	Numero de estrategias implementados	5	30.00%	35,805,440			SCT
	3204	C	Cultura para Todos										
	3204001	P	Cali, Artística y Cultural										
	32040010001	I	Plan Decenal de Cultura formulado	06046175				449	100.00%	675,956,254	16/01/2016	31/12/2016	

 <p>ALCALDIA DE SANTIAGO DE CALI DIRECCIONAMIENTO ESTRATEGICO PLANEACION ECONOMICA Y SOCIAL</p>	SISTEMAS DE GESTIÓN Y CONTROL INTEGRADOS SGC - MECI - SISTEDA		MEDE01.03.18.P03.F01	
	FORMULACIÓN DEL PLAN DE ACCIÓN RELACIÓN DE LOS PROYECTOS DE COMPETENCIA DE LA DEPENDENCIA FRENTE AL PLAN DE DESARROLLO CUADRO 1F		VERSIÓN	4
			FECHA DE ENTRADA EN VIGENCIA	15/dic/2014


DEPENDENCIA:	SECRETARÍA DE CULTURA Y TURISMO	Fecha de reporte:	15/01/2016	Vigencia:	2016
--------------	---------------------------------	-------------------	------------	-----------	------

Código dependencia	Código general	Clase	Identificación de la línea estratégica, componente, programa, indicador y proyectos de inversión	Clasificación (BP)	Meta a alcanzar Plan Indicativo	Meta de producto del proyecto (Descripción)	Indicador de producto del proyecto (Descripción)	Valor de la meta de producto del proyecto	Ponderación producto (%)	Presupuesto inicial (Pesos)	Día / Mes / Año (Inicio)	Día / Mes / Año (Finalización)	Dependencia responsable (Reparto administrativo)
4148		pr	Mejoramiento del sistema municipal de cultura del municipio de santiago de cali	06046175A		Presentar 4 informes de seguimiento al plan decenal de cultura, con una periodicidad trimestral cada uno.	Número de informes presentados trimestralmente	4	30.00%	144,725,235			SCT
				06046175B		37 consejos de cultura elegidos democráticamente y funcionando de acuerdo a la norma, con la participación de 1000 personas	Número de comunas y corregimientos con consejos de cultura funcionando de acuerdo a la norma	37	15.00%	403,766,880			
				06046175C		Capacitar 400 consejeros, gestores y monitores de cultura en temas de gestión cultural.	Número de consejeros, gestores y monitores de cultura capacitados	400	20.00%	61,930,000			
				06046175D		Operar 2 mesas sectoriales de cultura, como espacio de reflexión y debate entorno a temas culturales, con la participación de 100 personas	Número de Mesas sectoriales de cultura operando	2	15.00%	16,111,200			
				06046175E		Articular las 6 instancias que integran el Sistema Municipal de Cultura, a través de jornadas de trabajo y reuniones en territorio, con la participación de 500 personas.	Número de instancias trabajando articuladamente	6	20.00%	49,422,939			
32040010003	I		Semilleros de Expresiones artísticas de folclor del Pacífico formados	06043430				4	100.00%	70,944,239	16/01/2016	31/12/2016	SCT
4148	pr		Fortalecimiento de la promoción de la cultura de la región pacifica entre las nuevas generaciones de Santiago de Cali	06043430A		Formar 3 semilleros en valores culturales del pacifico, con la participación formados de 75 niños y niñas.	Número de semilleros	3	50.00%	42,162,000			
				06043430B		Realizar 1 encuentro de saberes "petronito"	Número de encuentros de saberes "Petronito" realizados	1	50.00%	28,782,239			
32040010005	I		Bibliotecas fortalecidas con Dotaciones y Colecciones.										SCT
4148	pr		Mejoramiento de las dotaciones bibliotecarias para la red de bibliotecas publicas comunitarias de Santiago de Cali	06034710		Dotar 20 bibliotecas de la red con equipos, mobiliario y colecciones bibliográficas para la atención de 170200 usuarios	Número de Bibliotecas Dotadas	20	100.00%	373,203,739	16/01/2016	31/12/2016	
32040010006	I		Eventos artísticos y culturales realizados										SCT
4148	pr		Apoyo al carnaval artistico en el mes del adulto mayor comuna 5 municipio Santiago de Cali	06043453		Realizar 1 evento de integración cultural en la comuna 5 de Cali con 500 adultos mayores	Número de eventos realizados	1	100.00%	38,637,480	16/01/2016	31/12/2016	

 <p>ALCALDIA DE SANTIAGO DE CALI DIRECCIONAMIENTO ESTRATEGICO PLANEACION ECONOMICA Y SOCIAL</p>	SISTEMAS DE GESTIÓN Y CONTROL INTEGRADOS SGC - MECI - SISTEDA		MEDE01.03.18.P03.F01	
	FORMULACIÓN DEL PLAN DE ACCIÓN RELACIÓN DE LOS PROYECTOS DE COMPETENCIA DE LA DEPENDENCIA FRENTE AL PLAN DE DESARROLLO CUADRO 1F		VERSIÓN	4
			FECHA DE ENTRADA EN VIGENCIA	15/dic/2014


DEPENDENCIA:	SECRETARÍA DE CULTURA Y TURISMO	Fecha de reporte:	15/01/2016	Vigencia:	2016
--------------	---------------------------------	-------------------	------------	-----------	------

Código dependencia	Código general	Clase	Identificación de la línea estratégica, componente, programa, indicador y proyectos de inversión	Clasificación (BP)	Meta a alcanzar Plan Indicativo	Meta de producto del proyecto (Descripción)	Indicador de producto del proyecto (Descripción)	Valor de la meta de producto del proyecto	Ponderación producto (%)	Presupuesto inicial (Pesos)	Día / Mes / Año (Inicio)	Día / Mes / Año (Finalización)	Dependencia responsable (Reparto administrativo)
4148		pr	Apoyo a los procesos artísticos y culturales de la comuna 22 de Santiago de Cali	06046155		Realizar 1 evento cultural en la comuna 22 de Cali con la participación de 300 personas, entre NNAJ y adultos	Numero de eventos realizados	1	100.00%	72,774,560	16/01/2016	31/12/2016	SCT
4148		pr	Apoyo al festival de música góspel en Santiago de Cali	06034588		80 bandas participantes del festival de música góspel, con la asistencia de 8000 personas al evento	Numero de bandas participantes	80	100.00%	200,000,000	16/01/2016	31/12/2016	SCT
	32040010007	I	Creaciones culturales diseñadas, implementadas y divulgadas	06046166				623	100.00%	3,114,709,584	16/01/2016	31/12/2016	
4148		pr	Apoyo a la creación e implementación de proyectos culturales del municipio de Santiago de Cali	06046166A		450 proyectos artísticos y culturales presentados en las diferentes áreas de la convocatoria, con la participación de 2000 artistas, gestores o emprendedores culturales.	Numero de proyectos presentados	450	40.00%	615,503,784			SCT
				06046166B		Apoyar 173 proyectos artísticos y culturales para su implementación, con la participación de 500 artistas, apoyados gestores o emprendedores culturales	Numero de proyectos	173	60.00%	2,499,205,800			
	32040010008	I	Personas que participan en procesos de formación artística en comunas y corregimientos (danza, cine, teatro, música, poesía, pintura)										
4148		pr	Capacitación en interpretación musical para los nnaj de la banda músico marcial corregimiento la paz del municipio de Santiago de Cali	06043449		Realizar 1 capacitación en música para 40 NNAJ del Corregimiento de la Paz	Numero de capacitaciones música realizadas	1	100.00%	14,651,080	16/01/2016	31/12/2016	SCT
				06043452				11	100.00%	288,000,000	16/01/2016	31/12/2016	
4148		pr	Capacitación para los niños, jóvenes y adultos de la comuna 19 del municipio de Santiago de Cali	06043452A		Realizar 5 capacitaciones en artes escénicas para 460 NNAJ y Adultos de la Comuna 19	Numero de capacitaciones en artes escénicas realizadas	5	80.00%	249,276,672			SCT
				06043452B		Realizar 6 eventos de clausura	Numero de eventos de clausura realizados	6	20.00%	38,723,328			
				06043466				10	100.00%	99,997,841	16/01/2016	31/12/2016	
				06043466A		Realizar 6 talleres de artes escénicas para 270 NNAJ y Adultos	Numero de talleres en artes escénicas realizados	6	70.00%	83,103,216			
4148		pr	Capacitación artística para los habitantes de comuna 11 de Santiago de Cali	06043466B		Realizar 3 talleres de artes visuales para 60 Niños y Jóvenes	Numero de talleres de artes visuales realizados	3	20.00%	15,229,200			SCT
				06043466C		Realizar 1 evento de clausura	Numero de eventos de clausura realizados	1	10.00%	1,665,425			
				06043476				14	100.00%	334,852,560	16/01/2016	31/12/2016	
				06043476A		Realizar 11 capacitaciones en artes escénicas para 960 NNAJ y Adultos	Numero de capacitaciones en artes escénicas realizadas	11	60.00%	278,846,602			

 <p>ALCALDIA DE SANTIAGO DE CALI DIRECCIONAMIENTO ESTRATEGICO PLANEACION ECONOMICA Y SOCIAL</p>	SISTEMAS DE GESTIÓN Y CONTROL INTEGRADOS SGC - MECI - SISTEDA		MEDE01.03.18.P03.F01	
	FORMULACIÓN DEL PLAN DE ACCIÓN RELACIÓN DE LOS PROYECTOS DE COMPETENCIA DE LA DEPENDENCIA FRENTE AL PLAN DE DESARROLLO CUADRO 1F		VERSIÓN	4
			FECHA DE ENTRADA EN VIGENCIA	15/dic/2014


DEPENDENCIA:	SECRETARÍA DE CULTURA Y TURISMO	Fecha de reporte:	15/01/2016	Vigencia:	2016
---------------------	--	--------------------------	-------------------	------------------	-------------

Código dependencia	Código general	Clase	Identificación de la línea estratégica, componente, programa, indicador y proyectos de inversión	Clasificación (BP)	Meta a alcanzar Plan Indicativo	Meta de producto del proyecto (Descripción)	Indicador de producto del proyecto (Descripción)	Valor de la meta de producto del proyecto	Ponderación producto (%)	Presupuesto inicial (Pesos)	Día / Mes / Año (Inicio)	Día / Mes / Año (Finalización)	Dependencia responsable (Reparto administrativo)
4148		pr	Capacitación artística y cultural comuna 10 en Santiago de Cali	06043476B	Realizar 2 capacitaciones en artes plásticas para 80 NNAJ y Adultos	Número de capacitaciones en artes plásticas realizadas	2	30.00%	44,939,382				SCT
				06043476C	Realizar 1 evento de clausura	Número de clausuras realizadas	1	10.00%	11,066,576				
				06046135			9	100.00%	31,222,800	16/01/2016	31/12/2016		
				06046135A	Realizar 4 capacitaciones en artes escénicas para 100 en Adultos Mayores	Número de capacitaciones en artes escénicas realizadas	4	45.00%	14,276,640				
4148		pr	Capacitación artística y cultural para el adulto mayor de la comuna 4 de Santiago de Cali	06046135B	Realizar 4 capacitaciones en artes plásticas para 100 en Adultos Mayores	Número de capacitaciones en artes plásticas realizadas (Stencil)	4	45.00%	14,112,000				SCT
				06046135C	Realizar 1 muestra artística	Número de muestras artísticas realizadas	1	10.00%	2,834,160				
				06046136			15	100.00%	204,306,480	16/01/2016	31/12/2016		
4148		pr	Capacitación en música para los jóvenes y adultos de la comuna 4 de Santiago de Cali	06046136A	Realizar 14 talleres de música para 375 jóvenes	Número de talleres de música realizados	14	80.00%	198,308,880				SCT
				06046136B	Realizar 1 encuentro de clausura	Número de encuentros de clausura realizados	1	20.00%	5,997,600				
				06046137			6	100.00%	424,132,420	16/01/2016	31/12/2016		
				06046137A	Realizar 1 capacitación en artes visuales para 50 niños	Número de capacitaciones en artes visuales realizadas	1	40.00%	36,855,872				
4148		pr	Capacitación artística para los habitantes de la comuna 5 de Santiago de Cali	06046137B	Realizar 4 capacitaciones en artes escénicas para 425 en NNAJ y Adultos Mayores	Número de capacitaciones en artes escénicas realizadas	4	40.00%	374,368,804				SCT
				06046137C	Realizar 1 encuentro cultural de clausura	Número de encuentros culturales de clausura realizados	1	20.00%	12,907,744				
				06046142			4	100.00%	77,195,000	16/01/2016	31/12/2016		
4148		pr	Capacitación artística y cultural para los adultos mayores de la comuna 12 de Santiago de Cali	06046142A	Realizar 3 capacitaciones en artes escénicas para 105 en Adultos Mayores	Número de capacitaciones en artes escénicas realizadas	3	80.00%	65,023,627				SCT
				06046142B	Realizar 1 encuentro artístico	Número de encuentros artísticos realizados	1	20.00%	12,171,373				
				06046143			5	100.00%	94,651,080	16/01/2016	31/12/2016		
4148		pr	Capacitación artística y cultural para los habitantes del corregimiento hormiguero de Santiago de Cali	06046143A	Realizar 4 capacitaciones en artes escénicas para 168 en NNAJ	Número de capacitaciones en artes escénicas realizadas	4	50.00%	77,279,664				SCT
				06046143B	Realizar 1 capacitación en artes modernas para 24 en Jóvenes	Número de capacitaciones en artes modernas realizadas	1	50.00%	17,371,416				
				06046147			5	100.00%	54,651,080	16/01/2016	31/12/2016		
4148		pr	Capacitación artística para los habitantes del corregimiento pichindé de Santiago de Cali	06046147A	Realizar 4 capacitaciones en artes escénicas para 196 en NNAJ	Número de capacitaciones en artes escénicas realizadas	4	80.00%	48,153,679				SCT
				06046147B	Realizar 1 evento de clausura	Número de eventos de clausuras realizadas	1	20.00%	6,497,401				
				06046158			5	100.00%	50,369,062	16/01/2016	31/12/2016		

 <p>ALCALDIA DE SANTIAGO DE CALI DIRECCIONAMIENTO ESTRATEGICO PLANEACION ECONOMICA Y SOCIAL</p>	SISTEMAS DE GESTIÓN Y CONTROL INTEGRADOS SGC - MECI - SISTEDA		MEDE01.03.18.P03.F01	
	FORMULACIÓN DEL PLAN DE ACCIÓN RELACIÓN DE LOS PROYECTOS DE COMPETENCIA DE LA DEPENDENCIA FRENTE AL PLAN DE DESARROLLO CUADRO 1F		VERSIÓN	4
			FECHA DE ENTRADA EN VIGENCIA	15/dic/2014


DEPENDENCIA:	SECRETARÍA DE CULTURA Y TURISMO	Fecha de reporte:	15/01/2016	Vigencia:	2016
--------------	---------------------------------	-------------------	------------	-----------	------

Código dependencia	Código general	Clase	Identificación de la línea estratégica, componente, programa, indicador y proyectos de inversión	Clasificación (BP)	Meta a alcanzar Plan Indicativo	Meta de producto del proyecto (Descripción)	Indicador de producto del proyecto (Descripción)	Valor de la meta de producto del proyecto	Ponderación producto (%)	Presupuesto inicial (Pesos)	Día / Mes / Año (Inicio)	Día / Mes / Año (Finalización)	Dependencia responsable (Reparto administrativo)
4148		pr	Capacitación artística para los habitantes de la comuna 8 de Santiago de Cali	06046158A	Realizar 1 estrategia de difusión en artes plásticas para 25 NNAJ	Número de estrategias de difusión en artes plásticas realizadas		1	45.00%	10,839,780			SCT
				06046158B	Realizar 3 estrategias en artes escénicas para 75 jóvenes	Número de estrategias de en artes escénicas realizadas		3	45.00%	34,697,292			
				06046158C	Realizar 1 evento de clausura	Número de eventos de clausura realizados		1	10.00%	4,831,990			
				06043488				1204	100.00%	2,239,760,877	16/01/2016	31/12/2016	SCT
4148		pr	Fortalecimiento de las artes populares y tradicionales a través del instituto popular de cultura del municipio de Santiago de Cali	06043488A	Realizar 2 mantenimientos a las instalaciones físicas del IPC	Número de mantenimientos realizados		2	10.00%	31,495,080			
				06043488B	Capacitar a 1200 NNAJ y Adultos en artes	Número de personas capacitadas		1200	80.00%	2,094,106,636			
				06043488C	Realizar 2 actividades artístico - culturales	Número de actividades artísticas - culturales realizadas		2	10.00%	114,159,161			SCT
	32040010009	I	Programas de formación artística desarrollados en comunas y corregimientos (danza, cine, teatro, música, poesía, pintura)										
				06043433				7160	100.00%	1,083,000,000	16/01/2016	31/12/2016	
4148		pr	Capacitación artística en comunas y corregimientos del municipio de santiago de cali	06043433A	Capacitar a 7060 personas en artes	Número de Personas capacitadas		7060	50.00%	495,000,000			SCT
				06043433B	Formar y certificar a 100 artistas empiricos	Número de artistas formados y certificados		100	50.00%	588,000,000			
4148		pr	Fortalecimiento de la salsa como proceso de formacion integral en el municipio de santiago de cali	06043465	Formar a 240 integrantes de 18 escuelas de salsa	Número de integrantes de las escuelas de salsa formados		200	100.00%	588,000,000	16/01/2016	31/12/2016	SCT
				06046187				471	100.00%	600,000,000	16/01/2016	31/12/2016	SCT
				06046187A	Atender y formar a 45 personas en diseño gráfico y artes digitales	Número de personas atendidas		45	20.00%	62,942,058			
				06046187B	Atender y formar a 60 personas con el programa de danza	Número de personas atendidas en el programa de danza		60	20.00%	62,963,778			
4148		pr	Apoyo a la formación artística y cultural de los habitantes de la comuna 21 del municipio de santiago de cali	06046187C	Atender y formar 120 personas en música a través del centro orquestal	Número de personas atendidas en el centro orquestal		120	20.00%	179,096,147			
				06046187D	Vincular a 240 personas a procesos formativos y exploratorios en el ambito vinculadas artistico y cultural	Número de personas vinculadas		240	20.00%	241,349,556			
				06046187E	Apoyar 6 propuestas artísticas y culturales	Número propuestas apoyadas		6	20.00%	53,648,461			
	32040010010	I	Grupos culturales creados y fortalecidos en todas las manifestaciones culturales y artísticas										SCT
				06046145				6	100.00%	40,000,000	16/01/2016	31/12/2016	
4148		pr	Fortalecimiento a las organizaciones dancísticas y musicales del corregimiento la leonera de santiago de cali	06046145A	Apoyar 5 organizaciones con talleres en danza y música para 150 NNAJ y Adultos	Número de organizaciones de danzas y musical apoyadas		5	90.00%	37,613,184			SCT

 <p>ALCALDIA DE SANTIAGO DE CALI DIRECCIONAMIENTO ESTRATEGICO PLANEACION ECONOMICA Y SOCIAL</p>	SISTEMAS DE GESTIÓN Y CONTROL INTEGRADOS SGC - MECI - SISTEDA		MEDE01.03.18.P03.F01	
	FORMULACIÓN DEL PLAN DE ACCIÓN		VERSIÓN	4
	RELACIÓN DE LOS PROYECTOS DE COMPETENCIA DE LA DEPENDENCIA FRENTE AL PLAN DE DESARROLLO CUADRO 1F		FECHA DE ENTRADA EN VIGENCIA	15/dic/2014


DEPENDENCIA:	SECRETARÍA DE CULTURA Y TURISMO	Fecha de reporte:	15/01/2016	Vigencia:	2016
--------------	---------------------------------	-------------------	------------	-----------	------

Código dependencia	Código general	Clase	Identificación de la línea estratégica, componente, programa, indicador y proyectos de inversión	Clasificación (BP)	Meta a alcanzar Plan Indicativo	Meta de producto del proyecto (Descripción)	Indicador de producto del proyecto (Descripción)	Valor de la meta de producto del proyecto	Ponderación producto (%)	Presupuesto inicial (Pesos)	Día / Mes / Año (Inicio)	Día / Mes / Año (Finalización)	Dependencia responsable (Reparto administrativo)
4148		pr	Fortalecimiento a las organizaciones dancísticas y musicales del corregimiento de golondrinas de santiago de cali	06046145B		Realizar 1 evento	Número de eventos realizados	1	10.00%	2,386,816			SCT
				06046146				7	100.00%	40,000,000	16/01/2016	31/12/2016	
				06046146A		Apoyar 6 organizaciones con talleres en danza y música para 146 NNAJ	Numero de organizaciones danzas y musical apoyadas	6	90.00%	37,612,720			
4148		pr	Fortalecimiento a las organizaciones dancísticas y musicales del corregimiento el saladito de cali	06046146B		Realizar 1 evento	Número de eventos realizados	1	10.00%	2,387,280			SCT
				06046156				7	100.00%	31,240,088	16/01/2016	31/12/2016	
				06046156A		Realizar 6 capacitaciones en artes escénicas para NNAJ y Adultos Mayores	Numero de capacitaciones en artes escénicas realizadas	6	80.00%	28,835,520			
4148		pr	Fortalecimiento de los grupos de las diferentes manifestaciones culturales y artísticas del municipio de santiago de cali	06046156B		Realizar 1 encuentro de clausura	Numero de encuentros de clausura realizados	1	20.00%	2,404,568			SCT
				06043493		Fortalecer 115 grupos artísticos y culturales a través de la circulación y promoción en diferentes eventos de la ciudad, con la asistencia de 2720 personas	Numero de Grupos artísticos y culturales fortalecidos	115	100.00%	903,803,332	16/01/2016	31/12/2016	
				06046169				2228	100.00%	1,681,900,000	16/01/2016	31/12/2016	
4148		pr	Fortalecimiento de los procesos de las artes escénicas teatrales del municipio de santiago de cali	06046169A		2004 Personas asistentes a las funciones permanentes de artes escenicas teatrales	Numero de personas asistentes a las funciones permanentes de artes escenicas teatrales	2004	30.00%	301,400,000			SCT
				06046169B		Realizar 4 eventos artísticos y culturales teatrales, con la participación de 43705 personas	Numero de eventos realizados	4	50.00%	1,160,500,000			
				06046169C		Capacitar 100 jóvenes en teatro	Numero de jóvenes capacitados en teatro	100	10.00%	70,000,000			
				06046169D		Capacitar 120 jóvenes en teatro de las comunas 1, 6, 13, 14, 15 y 20	Numero de Jovenes capacitados en teatro	120	10.00%	150,000,000			
				06046170				11	100.00%	1,125,352,167	16/01/2016	31/12/2016	
				06046170A		Realizar 2 eventos artísticos y culturales dancísticos, incluyendo talleres, con la participación y asistencia de 47425 personas	Numero de eventos realizados	2	80.00%	900,000,000			

 <p>ALCALDIA DE SANTIAGO DE CALI DIRECCIONAMIENTO ESTRATEGICO PLANEACION ECONOMICA Y SOCIAL</p>	SISTEMAS DE GESTIÓN Y CONTROL INTEGRADOS SGC - MECI - SISTEDA		MEDE01.03.18.P03.F01	
	FORMULACIÓN DEL PLAN DE ACCIÓN		VERSIÓN	4
	RELACIÓN DE LOS PROYECTOS DE COMPETENCIA DE LA DEPENDENCIA FRENTE AL PLAN DE DESARROLLO CUADRO 1F		FECHA DE ENTRADA EN VIGENCIA	15/dic/2014


DEPENDENCIA:	SECRETARÍA DE CULTURA Y TURISMO	Fecha de reporte:	15/01/2016	Vigencia:	2016
--------------	---------------------------------	-------------------	------------	-----------	------

Código dependencia	Código general	Clase	Identificación de la línea estratégica, componente, programa, indicador y proyectos de inversión	Clasificación (BP)	Meta a alcanzar Plan Indicativo	Meta de producto del proyecto (Descripción)	Indicador de producto del proyecto (Descripción)	Valor de la meta de producto del proyecto	Ponderación producto (%)	Presupuesto inicial (Pesos)	Día / Mes / Año (Inicio)	Día / Mes / Año (Finalización)	Dependencia responsable (Reparto administrativo)
4148		pr	Fortalecimiento de los procesos de las artes escénicas dancísticas del municipio de santiago de cali	06046170B		Fortalecer 1 grupo de danza, a través de procesos de formación de público con el montaje de la obra y la realización de 12 funciones de obras de ballet y danza nacional	Número de grupos de danza fortalecidos	1	10.00%	200,000,000			SCT
				06046170C		Fortalecer 8 grupos de danza local, a través de la celebración del día de la danza, con la participación y asistencia de 1000 personas	Número de grupos de danza fortalecidos	8	10.00%	25,352,167			
				06046171				110	100.00%	650,000,000	16/01/2016	31/12/2016	
				06046171A		Capacitar 100 NNAJ en artes circenses	Número de Personas capacitadas	100	50.00%	600,000,000			
4148		pr	Fortalecimiento de los procesos de las artes circenses del municipio de santiago de cali	06046171B		Fortalecer la circulación de 10 grupos de mimo, clown y circo, además de talleres para 80 personas en el festival mimo, clown y circo	Número de Grupos de mimo, clown y circo fortalecidos	10	50.00%	50,000,000			SCT
				06046172				1400	100.00%	2,693,795,851	16/01/2016	31/12/2016	
				06046172A		Formar 50 NNAJ en instrumentos de cuerda a través de dos semilleros de música clásica	Número de NNAJ formados	50	5.00%	9,408,000			
				06046172B		Formar 40 niños de primera infancia en el semillero de música clásica	Número de niños de primera infancia formados	40	5.00%	4,704,000			
				06046172C		Formar 800 niños y niñas en canto y música para la conformación de corales infantiles	Número de Niños y Niñas vinculados a procesos formativos corales	800	10.00%	100,000,000			
				06046172D		Capacitar 52 NNAJ en instrumentos de cuerda	Número de NNAJ capacitados en instrumentos de cuerda	52	5.00%	12,936,000			
4148		pr	Fortalecimiento de los procesos de las artes escénicas musicales en el municipio de santiago de cali	06046172E		Capacitar 325 NNAJ en instrumentos de cuerda, capacitados en cuerdas, coro, instrumentos de viento y música folclórica	Número de NNAJ capacitados en cuerdas, coros, vientos y música folclórica	325	15.00%	600,000,000			SCT
				06046172F		Formar 70 personas en el genero del Rock	Número de personas formadas	70	5.00%	30,000,000			
				06046172G		Realizar 19 conciertos con la Orquesta Filarmónica de Cali	Numero de conciertos realizados	19	15.00%	700,000,000			

 <p>ALCALDIA DE SANTIAGO DE CALI DIRECCIONAMIENTO ESTRATEGICO PLANEACION ECONOMICA Y SOCIAL</p>	SISTEMAS DE GESTIÓN Y CONTROL INTEGRADOS SGC - MECI - SISTEDA		MEDE01.03.18.P03.F01	
	FORMULACIÓN DEL PLAN DE ACCIÓN RELACIÓN DE LOS PROYECTOS DE COMPETENCIA DE LA DEPENDENCIA FRENTE AL PLAN DE DESARROLLO CUADRO 1F		VERSIÓN	4
			FECHA DE ENTRADA EN VIGENCIA	15/dic/2014


DEPENDENCIA:	SECRETARÍA DE CULTURA Y TURISMO	Fecha de reporte:	15/01/2016	Vigencia:	2016
--------------	---------------------------------	-------------------	------------	-----------	------

Código dependencia	Código general	Clase	Identificación de la línea estratégica, componente, programa, indicador y proyectos de inversión	Clasificación (BP)	Meta a alcanzar Plan Indicativo	Meta de producto del proyecto (Descripción)	Indicador de producto del proyecto (Descripción)	Valor de la meta de producto del proyecto	Ponderación producto (%)	Presupuesto inicial (Pesos)	Día / Mes / Año (Inicio)	Día / Mes / Año (Finalización)	Dependencia responsable (Reparto administrativo)
				06046172H		Fortalecer la circulación de 44 grupos artísticos, a través de eventos y procesos de formación, contando con la participación y asistencia de 129575 personas	Número de grupos	44	40.00%	1,236,747,851			
	32040010011	I	Producciones audiovisuales realizadas en las comunas y corregimientos	06046173				132	100.00%	231,585,894	16/01/2016	31/12/2016	
				06046173A		Realizar 70 registros audiovisuales de los procesos artísticos y culturales liderados por la secretaria	Número de Registros audiovisuales realizadas	70	20.00%	7,056,000			
4148		pr	Apoyo a la realización de producciones audiovisuales en los estudios de grabacion takeshima del municipio de santiago de cali	06046173B		Realizar 9 productos audiovisuales de procesos artísticos y culturales comunitarios, con la participación y asistencia de 1314 personas	Número de productos audiovisuales realizados	9	40.00%	191,884,133			SCT
				06046173C		Capacitar 50 personas en producción audiovisual	Número de Personas Capacitadas	50	15.00%	17,475,360			
				06046173D		Realizar 1 festival audiovisual con la participación y asistencia de 1736 personas	Número de festivales realizados	1	15.00%	12,818,400			
				06046173E		Participar en 2 festivales audiovisuales nacionales	Número de festivales en los que se promueve la producción audiovisual local	2	10.00%	2,352,001			
	3204002	P	Patrimonio para el Mañana										
	32040020001	I	Programas de conservación, intervención y difusión del patrimonio cultural desarrollados										
4148		pr	Mejoramiento del teatro jorge isaac de santiago de cali	06034579		Realizar 1 acción de mantenimiento y conservación de la infraestructura física del teatro, para que 158000 personas tengan acceso a sus instalaciones	Número de mantenimientos realizados	1	100.00%	150,000,000	16/01/2016	31/12/2016	SCT
				06034649				2	100.00%	4,243,029,449	16/01/2016	31/12/2016	
				06034649A		Realizar 1 programa de conservación del centro cultural,	Número de programas de conservación realizados	1	80.00%	3,887,923,051			

 <p>ALCALDIA DE SANTIAGO DE CALI DIRECCIONAMIENTO ESTRATEGICO PLANEACION ECONOMICA Y SOCIAL</p>	SISTEMAS DE GESTIÓN Y CONTROL INTEGRADOS SGC - MECI - SISTEDA		MEDE01.03.18.P03.F01	
	FORMULACIÓN DEL PLAN DE ACCIÓN		VERSIÓN	4
	RELACIÓN DE LOS PROYECTOS DE COMPETENCIA DE LA DEPENDENCIA FRENTE AL PLAN DE DESARROLLO CUADRO 1F		FECHA DE ENTRADA EN VIGENCIA	15/dic/2014


DEPENDENCIA:	SECRETARÍA DE CULTURA Y TURISMO	Fecha de reporte:	15/01/2016	Vigencia:	2016
--------------	---------------------------------	-------------------	------------	-----------	------


Código dependencia	Código general	Clase	Identificación de la línea estratégica, componente, programa, indicador y proyectos de inversión	Clasificación (BP)	Meta a alcanzar Plan Indicativo	Meta de producto del proyecto (Descripción)	Indicador de producto del proyecto (Descripción)	Valor de la meta de producto del proyecto	Ponderación producto (%)	Presupuesto inicial (Pesos)	Día / Mes / Año (Inicio)	Día / Mes / Año (Finalización)	Dependencia responsable (Reparto administrativo)
4148		pr	Conservación intervención y difusión del patrimonio cultural de santiago de cali	06034649B		Realizar 1 programa de difusión del patrimonio cultural, a través de un plegable impreso y digital con la programación mensual de las actividades artísticas y culturales del centro cultural, para el conocimiento 2369821 personas.	Número de programas de difusión realizados	1	20.00%	355,106,398			SCT
				06046161				2	100.00%	439,997,423	16/01/2016	31/12/2016	
4148		pr	Fortalecimiento del teatro municipal enrique buenaventura en el municipio de santiago de cali	06046161A		Realizar 1 temporada de zarzuelas para la difusión de la producción artística y zarzuela realizadas cultural en el teatro	Número de temporadas de producción artística y zarzuela realizadas	1	50.00%	244,037,319			SCT
				06046161B		Realizar 1 actividad de mantenimiento y restauración del teatro, para que 115600 personas tengan acceso a restauración realizadas sus instalaciones	Número de actividades de mantenimiento y personas con acceso a restauración realizadas	1	50.00%	195,960,104			
				06046162				12501	100.00%	233,941,680	16/01/2016	31/12/2016	
4148		pr	Protección del patrimonio cultural de la biblioteca pública del centenario del municipio de santiago de cali	06046162A		Vincular a 12500 personas a los servicios que ofrece la biblioteca del Centenario a través de talleres, encuentros y exposiciones.	Número de personas vinculadas	12500	50.00%	211,594,680			SCT
				06046162B		Implementar 1 estrategia para la conservación del acervo documental y de los espacios de la Biblioteca del Centenario	Número de estrategias implementadas	1	50.00%	22,347,000			
				06046164				1036	100.00%	111,752,800	16/01/2016	31/12/2016	
				06046164A		Realizar 1 mapa sonoro y musical local y regional	Numero de mapas sonoros realizados	1	25.00%	53,439,120			
				06046164B		Realizar 5 espacios formativos de la música y sonoridades locales y regionales, con la participación y asistencia de 230 personas	Numero de espacios formativos realizados	5	25.00%	7,996,800			
4148		pr	Fortalecimiento de la audioteca del municipio de santiago de cali	06046164C		Realizar en 30 espacios la divulgación de las músicas y oralidades locales y regionales, con la participación y asistencia de 600 personas	Numero de espacios de divulgación de las músicas y oralidades realizados	30	25.00%	36,828,000			SCT
				06046164D		Catalogar 1000 acervos musicales y sonoros	Numero de acervos catalogados	1000	25.00%	13,488,880			
				06046167				63	100.00%	211,314,105	16/01/2016	31/12/2016	

 <p>ALCALDIA DE SANTIAGO DE CALI DIRECCIONAMIENTO ESTRATEGICO PLANEACION ECONOMICA Y SOCIAL</p>	SISTEMAS DE GESTIÓN Y CONTROL INTEGRADOS SGC - MECI - SISTEDA		MEDE01.03.18.P03.F01	
	FORMULACIÓN DEL PLAN DE ACCIÓN RELACIÓN DE LOS PROYECTOS DE COMPETENCIA DE LA DEPENDENCIA FRENTE AL PLAN DE DESARROLLO CUADRO 1F		VERSIÓN	4
			FECHA DE ENTRADA EN VIGENCIA	15/dic/2014

DEPENDENCIA:	SECRETARÍA DE CULTURA Y TURISMO	Fecha de reporte:	15/01/2016	Vigencia:	2016
--------------	---------------------------------	-------------------	------------	-----------	------


Código dependencia	Código general	Clase	Identificación de la línea estratégica, componente, programa, indicador y proyectos de inversión	Clasificación (BP)	Meta a alcanzar Plan Indicativo	Meta de producto del proyecto (Descripción)	Indicador de producto del proyecto (Descripción)	Valor de la meta de producto del proyecto	Ponderación producto (%)	Presupuesto inicial (Pesos)	Día / Mes / Año (Inicio)	Día / Mes / Año (Finalización)	Dependencia responsable (Reparto administrativo)
4148	pr	Conservación del patrimonio cultural inmaterial del municipio de santiago de cali		06046167A		Proponer 2 manifestaciones inmateriales como patrimonio cultural en el marco de planes de salvaguarda, además de realizar 5 talleres de divulgación del patrimonio cultural local, con la participación de 100 personas.	Número manifestaciones propuestas como patrimonio cultural en el marco de planes de salvaguarda	2	35.00%	46,175,640			SCT
				06046167B		Realizar 2 investigaciones para la recuperación de la memoria histórica en sectores que actualmente realizadas son objeto de renovación urbana	Número de investigaciones realizadas	2	10.00%	75,499,200			
				06046167C		Capacitar 50 personas como vigías del patrimonio y vincularlos al grupo de vigías del municipio	Número de Vigías del patrimonio capacitados y vinculados al grupo de vigías del municipio	50	35.00%	41,904,187			
				06046167D		Visibilizar 9 manifestaciones inmateriales en el marco de los Viernes de Centro Historico, con la participación y asistencia de 3850 personas	Número de manifestaciones visibilizadas	9	20.00%	47,735,078			
4148	pr	Protección del patrimonio cultural documental del archivo historico del municipio de santiago de cali		06046168				27025	100.00%	263,361,504	16/01/2016	31/12/2016	SCT
				06046168A		Conservar 24500 folios de manera preventiva, que reposan en el archivo historico de Cali	Número de folios conservados	24500	30.00%	84,228,000			
				06046168B		Atender 2500 usuarios que buscan información, en los documentos que reposan en el archivo historico de cali	Número de usuarios atendidos	2500	50.00%	136,157,760			
				06046168C		Implementar 25 espacios para difundir la historia de Cali y la región, a través de talleres, conferencias, seminarios, exposiciones, simposio, con la participación y asistencia de 1400 personas	Número de espacios implementados	25	20.00%	42,975,744			
				06046176				120	100.00%	126,608,000	16/01/2016	31/12/2016	

[illegible]

 <p>ALCALDIA DE SANTIAGO DE CALI DIRECCIONAMIENTO ESTRATEGICO PLANEACION ECONOMICA Y SOCIAL</p>	SISTEMAS DE GESTIÓN Y CONTROL INTEGRADOS SGC - MECI - SISTEDA		MEDE01.03.18.P03.F01	
	FORMULACIÓN DEL PLAN DE ACCIÓN		VERSIÓN	4
	RELACIÓN DE LOS PROYECTOS DE COMPETENCIA DE LA DEPENDENCIA FRENTE AL PLAN DE DESARROLLO CUADRO 1F		FECHA DE ENTRADA EN VIGENCIA	15/dic/2014


DEPENDENCIA:	SECRETARÍA DE CULTURA Y TURISMO	Fecha de reporte:	15/01/2016	Vigencia:	2016
--------------	---------------------------------	-------------------	------------	-----------	------

Código dependencia	Código general	Clase	Identificación de la línea estratégica, componente, programa, indicador y proyectos de inversión	Clasificación (BP)	Meta a alcanzar Plan Indicativo	Meta de producto del proyecto (Descripción)	Indicador de producto del proyecto (Descripción)	Valor de la meta de producto del proyecto	Ponderación producto (%)	Presupuesto inicial (Pesos)	Día / Mes / Año (Inicio)	Día / Mes / Año (Finalización)	Dependencia responsable (Reparto administrativo)
4148		pr	Apoyo a los programas de las artes visuales y aplicadas del municipio de santiago de cali	06046180				24	100.00%	481,585,362	16/01/2016	31/12/2016	SCT
				06046180A		Realizar 6 exposiciones en artes visuales y aplicadas en el centro cultural, con la participación y asistencia de cultural 302 personas	Número de exposiciones realizadas en el centro cultural	6	20.00%	86,562,576			
				06046180B		Realizar 6 exposiciones en artes visuales, tradicionales y aplicadas en espacios no convencionales, con la asistencia de 367 personas	Número de exposiciones realizadas en espacios no convencionales	6	20.00%	31,451,746			
				06046180C		Divulgar 6 investigaciones y creaciones realizadas en la academia entorno a las artes visuales y aplicadas, con la participación y asistencia de academia divulgadas 151 personas	Número de investigaciones y creaciones de artes plásticas realizadas en el marco de la participación y asistencia de academia divulgadas	6	10.00%	13,571,040			
				06046180D		Realizar 4 exposiciones y actividades pedagógicas en el museo la tertulia, con la participación y asistencia de 700 personas	Número de exposiciones y actividades pedagógicas realizadas en el museo la tertulia	4	30.00%	300,000,000			
				06046180E		Realizar 2 exposiciones y actividades pedagógicas en el museo la merced, además de 2 seminarios con la participación y asistencia de merced 80 personas.	Número de exposiciones y actividades pedagógicas realizadas en el museo la merced	2	20.00%	50,000,000			
3204003	P		Cali capital de las colonias										
32040030001	I		Programas de protección, fortalecimiento, conservación, difusión y circulación de las manifestaciones culturales de las diferentes colonias desarrollados										
4148		pr	Fortalecimiento de los valores culturales de las colonias en el municipio de santiago de cali	06043431				541	100.00%	250,000,000	16/01/2016	31/12/2016	SCT
				06043431A		Capacitar 160 personas en artes para las colonias	Número de personas capacitadas	160	30.00%	26,624,640			
				06043431B		Participar con 275 personas en intercambio cultural entre colonias	Número de personas participantes	275	30.00%	17,495,360			
				06043431C		Apoyar las fiestas de las 5 colonias radicadas en Cali, con la participación y apoyadas asistencia de 1315 personas	Número de colonias apoyadas	5	10.00%	5,880,000			
				06043431D		Realizar 1 encuentro artístico cultural de las colonias, con la participación y asistencia realizados de 1000 personas	Número de encuentros realizados	1	20.00%	126,886,400			

 <p>ALCALDIA DE SANTIAGO DE CALI DIRECCIONAMIENTO ESTRATEGICO PLANEACION ECONOMICA Y SOCIAL</p>	SISTEMAS DE GESTIÓN Y CONTROL INTEGRADOS SGC - MECI - SISTEDA		MEDE01.03.18.P03.F01	
	FORMULACIÓN DEL PLAN DE ACCIÓN RELACIÓN DE LOS PROYECTOS DE COMPETENCIA DE LA DEPENDENCIA FRENTE AL PLAN DE DESARROLLO CUADRO 1F		VERSIÓN	4
			FECHA DE ENTRADA EN VIGENCIA	15/dic/2014


DEPENDENCIA:	SECRETARÍA DE CULTURA Y TURISMO	Fecha de reporte:	15/01/2016	Vigencia:	2016
--------------	---------------------------------	-------------------	------------	-----------	------

Código dependencia	Código general	Clase	Identificación de la línea estratégica, componente, programa, indicador y proyectos de inversión	Clasificación (BP)	Meta a alcanzar Plan Indicativo	Meta de producto del proyecto (Descripción)	Indicador de producto del proyecto (Descripción)	Valor de la meta de producto del proyecto	Ponderación producto (%)	Presupuesto inicial (Pesos)	Día / Mes / Año (Inicio)	Día / Mes / Año (Finalización)	Dependencia responsable (Reparto administrativo)
				06043431E		Capacitar 100 personas en tradiciones culturales propias de las colonias	Número de personas capacitadas en tradiciones culturales	100	10.00%	73,113,600			
	3205	C	Seguridad y Convivencia Ciudadana										
	3205004	P	Cultura de la Legalidad y Convivencia										
	32050040001	I	Estrategias de cultura ciudadana definidas e implementadas										
				06046163				28	100.00%	373,298,400	16/01/2016	31/12/2016	
				06046163A		Realizar 1 proceso formativo sobre cultura ciudadana para 600 personas	Número de procesos formativos sobre cultura ciudadana realizados para 600 personas	1	25.00%	111,094,400			
				06046163B		Realizar 6 encuentros ciudadanos, en los barrios o comunas donde se desarrolla el proyecto, con la participación de 300 personas	Número de encuentros realizados	6	8.00%	42,512,400			
				06046163C		Concertar 1 manual de convivencia en el barrio o comuna donde se desarrolla el proyecto	Número de manuales de convivencia concertados	1	7.00%	23,049,600			
4148		pr	Fortalecimiento de las prácticas de cultura ciudadana del municipio de santiago de cali										SCT
				06046163D		Realizar 4 jornadas cívicas de limpieza y enlucimiento de espacios públicos, con la participación y asistencia de 360 personas	Número de jornadas de limpieza y enlucimiento pedagógico realizadas	4	15.00%	62,282,400			
				06046163E		Actualizar 1 línea base sobre cultura ciudadana encuestando a 1000 personas	Número de actualizaciones de la línea Base sobre cultura ciudadana.	1	15.00%	11,760,000			
				06046163F		Apoyar 15 iniciativas comunitarias que promuevan la cultura ciudadana, con la participación y asistencia de 700 personas	Número de iniciativas de cultura ciudadana apoyadas	15	30.00%	122,599,600			
	3206	C	Atención a Víctimas del Conflicto Armado Interno, Derechos Humanos y Reintegración de Desmovilizados										
	3206002	P	Restablecimiento a las víctimas del conflicto armado										
	32060020007	I	Formación en procesos artístico – culturales que permitan identificar y promover población víctima del conflicto armado interno con talentos culturales										
				06034687				131	100.00%	155,769,429	16/01/2016	31/12/2016	
				06034687A		Capacitar 125 personas víctimas del conflicto armado en áreas artísticas	Número de personas capacitadas	125	50.00%	85,293,077			

 <p>ALCALDIA DE SANTIAGO DE CALI DIRECCIONAMIENTO ESTRATEGICO PLANEACION ECONOMICA Y SOCIAL</p>	SISTEMAS DE GESTIÓN Y CONTROL INTEGRADOS SGC - MECI - SISTEDA		MEDE01.03.18.P03.F01	
	FORMULACIÓN DEL PLAN DE ACCIÓN RELACIÓN DE LOS PROYECTOS DE COMPETENCIA DE LA DEPENDENCIA FRENTE AL PLAN DE DESARROLLO CUADRO 1F		VERSIÓN	4
			FECHA DE ENTRADA EN VIGENCIA	15/dic/2014


DEPENDENCIA:	SECRETARÍA DE CULTURA Y TURISMO	Fecha de reporte:	15/01/2016	Vigencia:	2016
--------------	---------------------------------	-------------------	------------	-----------	------

Código dependencia	Código general	Clase	Identificación de la línea estratégica, componente, programa, indicador y proyectos de inversión	Clasificación (BP)	Meta a alcanzar Plan Indicativo	Meta de producto del proyecto (Descripción)	Indicador de producto del proyecto (Descripción)	Valor de la meta de producto del proyecto	Ponderación producto (%)	Presupuesto inicial (Pesos)	Día / Mes / Año (Inicio)	Día / Mes / Año (Finalización)	Dependencia responsable (Reparto administrativo)
4148		pr	Apoyo a la creación de procesos artísticos que vinculen a las víctimas de la violencia en santiago de cali	06034687B		Visibilizar 6 talentos y saberes artísticos de la población víctima del conflicto, con la participación y asistencia de 124 personas	Número de talentos y saberes visibilizados	6	50.00%	70,476,352			SCT
	33	L	CalíDA: Prosperidad para Todos										
	3301	C	Competitividad de Cali y la Región										
	3303	C	Emprendimiento e Innovación										
	3303002	P	Emprendimientos Comunitarios Urbanos y Rurales										
	33030020001	I	Iniciativas de emprendimiento orientadas hacia la cultura, ciencia y tecnología, ambientales, empresariales, ecoturísticos, entre otras, apoyadas	06043437				58	100.00%	206,664,959	16/01/2016	31/12/2016	
				06043437A		Visibilizar 7 iniciativas artesanales, a través de talleres y con la participación de 71 artesanos	Número de Iniciativas Visibilizadas	7	20.00%	10,009,524			
				06043437B		Realizar 3 talleres de mercadeo y servicio al cliente	Número de talleres realizados	3	20.00%	91,485,520			
4148		pr	Fortalecimiento del proceso artesanal del parque loma de la cruz de santiago de cali	06043437C		Participar con 20 artesanos en ferias artesanales locales, regionales, nacionales o internacionales	Número de artesanos participando	20	20.00%	2,500,748			SCT
				06043437D		Realizar 27 eventos en el parque loma de la cruz, a través de la danza, poesía y audiovisuales	Número de Eventos realizados	27	20.00%	17,308,368			
				06043437E		Realizar 1 mantenimiento correctivo y reparaciones localativas al parque loma de la cruz	Número de Mantenimientos Realizados	1	20.00%	85,360,799			
				06046165				44	100.00%	455,220,472	16/01/2016	31/12/2016	
				06046165A		Apoyar 35 unidades de emprendimiento a estrategias de circulación, con la participación de 50 personas	Número de unidades de emprendimiento apoyadas	35	33.33%	144,360,480			
4148		pr	Fortalecimiento al emprendimiento cultural en el municipio de santiago de cali	06046165B		Desarrollar 6 programas de formación en tics para emprendedores culturales y creativos	Número de programas de formación en tics desarrollados	6	33.33%	14,112,000			SCT
				06046165C		Desarrollar 3 programas de formación técnica - artística para emprendedores culturales y creativos, con la participación y asistencia de 150 personas	Número de programa de formación técnica - artística desarrollados	3	33.33%	296,747,992			

 <p>ALCALDIA DE SANTIAGO DE CALI DIRECCIONAMIENTO ESTRATEGICO PLANEACION ECONOMICA Y SOCIAL</p>	SISTEMAS DE GESTIÓN Y CONTROL INTEGRADOS SGC - MECI - SISTEDA		MEDE01.03.18.P03.F01	
	FORMULACIÓN DEL PLAN DE ACCIÓN		VERSIÓN	4
	RELACIÓN DE LOS PROYECTOS DE COMPETENCIA DE LA DEPENDENCIA FRENTE AL PLAN DE DESARROLLO CUADRO 1F		FECHA DE ENTRADA EN VIGENCIA	15/dic/2014


DEPENDENCIA:	SECRETARÍA DE CULTURA Y TURISMO	Fecha de reporte:	15/01/2016	Vigencia:	2016
--------------	---------------------------------	-------------------	------------	-----------	------

Código dependencia	Código general	Clase	Identificación de la línea estratégica, componente, programa, indicador y proyectos de inversión	Clasificación (BP)	Meta a alcanzar Plan Indicativo	Meta de producto del proyecto (Descripción)	Indicador de producto del proyecto (Descripción)	Valor de la meta de producto del proyecto	Ponderación producto (%)	Presupuesto inicial (Pesos)	Día / Mes / Año (Inicio)	Día / Mes / Año (Finalización)	Dependencia responsable (Reperto administrativo)
	34	L	CaliDA: Un Entorno Amable para Todos										
	3401	C	Cali en Armonía con el Ambiente										
	3404	C	Espacio Público y Equipamientos Colectivos de Calidad para Todos										
	3404001	P	Generación, Adecuación y Apropiación del Espacio público										
	34040010010	I	Estrategias de recuperación y apropiación de espacio público en las comunas y corregimientos del municipio al año.										
4148		pr	Implementación de estrategias culturales para la recuperación y apropiación de espacio público en santiago de cali	06043443		Implementar 4 estrategias culturales de recuperación y apropiación del espacio público, a través de eventos y con la participación 20332 personas	Número de Estrategias Implementadas	4	100.00%	820,288,160	16/01/2016	31/12/2016	SCT
	3404002	P	Equipamientos para Todos										
	34040020005	I	Bibliotecas y centros culturales fortalecidas con infraestructura										
				06043471				2	100.00%	110,091,123	16/01/2016	31/12/2016	
				06043471A		Adquirir 1 equipo de producción de audio	Número de equipos de audio adquiridos	1	50.00%	78,802,500			
4148		pr	Dotación para el centro cultural de la comuna 16 de cali			Realizar acondicionamiento de la infraestructura para la instalación del equipo de producción de audio, para beneficiar a 2500 habitantes de la comuna 16	Número de acondicionamiento de la infraestructura realizado	1	50.00%	31,288,623			SCT
				06043471B									
				06043456				70	100.00%	5,195,088,985	16/01/2016	31/12/2016	
				06043456A		Fortalecer con infraestructura 60 centros culturales y bibliotecas, a través de mantenimientos preventivos y correctivos, para que 2344734 personas utilicen sus servicios	Número de Centros Culturales y bibliotecas fortalecidos con infraestructura	60	55.00%	632,932,262			
4148		pr	Mejoramiento de la infraestructura física cultural del municipio de santiago de cali			Realizar 1 estudio de caracterización y localización de los nodos de equipamientos urbanos y rurales	Número de estudios realizados	1	5.00%	52,500,000			SCT
				06043456B									
				06043456C		Terminar la construcción de 6 bibliotecas y centros culturales	Número de Bibliotecas y Centros Culturales terminados	6	20.00%	2,451,256,723			
				06043456D		Construir 3 nuevos centros culturales y bibliotecas	Número de Centros Culturales Construidos	3	20.00%	2,058,400,000			

 <p>ALCALDIA DE SANTIAGO DE CALI DIRECCIONAMIENTO ESTRATEGICO PLANEACION ECONOMICA Y SOCIAL</p>	SISTEMAS DE GESTIÓN Y CONTROL INTEGRADOS SGC - MECI - SISTEDA		MEDE01.03.18.P03.F01	
	FORMULACIÓN DEL PLAN DE ACCIÓN		VERSIÓN	4
	RELACIÓN DE LOS PROYECTOS DE COMPETENCIA DE LA DEPENDENCIA FRENTE AL PLAN DE DESARROLLO CUADRO 1F		FECHA DE ENTRADA EN VIGENCIA	15/dic/2014


DEPENDENCIA:	SECRETARÍA DE CULTURA Y TURISMO	Fecha de reporte:	15/01/2016	Vigencia:	2016
--------------	---------------------------------	-------------------	------------	-----------	------

Código dependencia	Código general	Clase	Identificación de la línea estratégica, componente, programa, indicador y proyectos de inversión	Clasificación (BP)	Meta a alcanzar Plan Indicativo	Meta de producto del proyecto (Descripción)	Indicador de producto del proyecto (Descripción)	Valor de la meta de producto del proyecto	Ponderación producto (%)	Presupuesto inicial (Pesos)	Día / Mes / Año (Inicio)	Día / Mes / Año (Finalización)	Dependencia responsable (Reparto administrativo)
4148		pr	Fortalecimiento del sector de las artes escénicas en el municipio de santiago de cali	06043458		Fortalecer con infraestructura 19 espacios de las artes escénicas en santiago de cali, a través de construcción, dotación, mejoramiento y/o adecuación, para que 2344734 personas utilicen sus servicios	Numero de espacios fortalecidos con infraestructura	19	100.00%	933,263,000	16/01/2016	31/12/2016	SCT
	35	L	CalíDA: Proyección Global Para Todos										
	3502	C	Cali Conectada con el Mundo										
	3504	C	Cali Vitrina al Mundo										
	3504001	P	Cali destino Salsa, Música e Intercultura										
	35040010003	I	Eventos culturales de escala internacional realizados										
4148		pr	Apoyo a la realizacion de la feria de cali	06043448		Realizar 49 eventos en la feria de cali, con la participación y asistencia realizados en la Feria de Cali 1440000 personas	Numero de eventos realizados en la Feria de Cali	49	100.00%	4,228,609,059	16/01/2016	31/12/2016	SCT
				06046159				29	100.00%	1,000,000,000	16/01/2016	31/12/2016	
4148		pr	Apoyo a la realizacion del festival mundial de salsa del municipio de santiago de cali	06046159A		Realizar 1 festival para visibilizar los talentos de los bailarines de salsa, con la asistencia y participación de 15688 personas	Numero de festivales realizados	1	70.00%	951,591,475			SCT
				06046159B		Realizar 28 talleres y conversatorios de salsa, con la participación y asistencia de 2600 personas	Numero de talleres y conversatorios de salsa realizados	28	30.00%	48,408,525			
				06046174				15	100.00%	720,000,000	16/01/2016	31/12/2016	
				06046174A		Realizar 1 festival internacional para promover la producción audiovisual y cinematografica local y nacional, con la participación y asistencia de 24579 personas	Numero de festivales internacionales realizados	1	70.00%	644,448,084			
4148		pr	Desarrollo del festival internacional de cine del municipio de santiago de cali	06046174B		Realizar 10 talleres y conferencias audiovisuales, con la participación y asistencia de 380 personas	Numero de talleres y conferencias realizadas	10	15.00%	55,551,916			SCT
				06046174C		Realizar 4 encuentros para la conformación de la comisión filmica de santiago de cali con la participación y asistencia de 41 personas	Numero de encuentros realizados	4	15.00%	20,000,000			
	35040010004	I	Festival Internacional de Literatura, Música y Gastronomía del Pacifico										
				06046115				82	100.00%	1,929,055,761	16/01/2016	31/12/2016	

 <p>ALCALDIA DE SANTIAGO DE CALI DIRECCIONAMIENTO ESTRATEGICO PLANEACION ECONOMICA Y SOCIAL</p>	SISTEMAS DE GESTIÓN Y CONTROL INTEGRADOS SGC - MECI - SISTEDA		MEDE01.03.18.P03.F01	
	FORMULACIÓN DEL PLAN DE ACCIÓN		VERSIÓN	4
	RELACIÓN DE LOS PROYECTOS DE COMPETENCIA DE LA DEPENDENCIA FRENTE AL PLAN DE DESARROLLO CUADRO 1F		FECHA DE ENTRADA EN VIGENCIA	15/dic/2014


DEPENDENCIA:	SECRETARÍA DE CULTURA Y TURISMO	Fecha de reporte:	15/01/2016	Vigencia:	2016
--------------	---------------------------------	-------------------	------------	-----------	------

Código dependencia	Código general	Clase	Identificación de la línea estratégica, componente, programa, indicador y proyectos de inversión	Clasificación (BP)	Meta a alcanzar Plan Indicativo	Meta de producto del proyecto (Descripción)	Indicador de producto del proyecto (Descripción)	Valor de la meta de producto del proyecto	Ponderación producto (%)	Presupuesto inicial (Pesos)	Día / Mes/ Año (Inicio)	Día / Mes / Año (Finalización)	Dependencia responsable (Reparto administrativo)
4148		pr	Apoyo al festival de musica del pacifico "petronio alvarez" del municipio de santiago de cali	06046115A		Fortalecer 60 grupos culturales y semilleros a través de los zonales clasificatorios y del festival con la participación y asistencia de 50000 personas	Numero de grupos culturales y semilleros fortalecidos	60	10.00%	219,195,563			SCT
				06046115B		Perniar 20 grupos culturales en el marco del festival	Numero de grupos culturales premiados	20	10.00%	184,350,829			
				06046115C		Realizar 1 evento artistico y cultural, con la participación y asistencia de 400000 personas	Numero de eventos artisticos y culturales realizados	1	50.00%	917,277,769			
				06046115D		Realizar 1 muestra de industria cultural afro, con la participación y asistencia de 50000 personas	Numero de muestras de industria cultural afro realizadas	1	30.00%	608,231,600			
	35040010006	I	A junio de 2013 se realizará el primer circuito de festivales "Pazífico Rock en Santiago e Cali" (financiación Estampilla Procultura)										
4148		pr	Fortalecimiento de las diversas manifestaciones del rock del municipio de santiago de cali	06046112		Realizar 7 festivales para promover las manifestaciones culturales y artisticas del Rock, con la participación y asistencia de 57000 personas	Número de festivales realizados	7	100.00%	150,000,000	16/01/2016	31/12/2016	SCT
	3504003	P	Visita Cali										
	35040030003	I	Presencia de Cali en ferias turísticas nacionales e internacionales										
4148		pr	Difusión nacional e internacional del turismo del municipio de santiago de cali.	06046183				11	100.00%	455,463,360	16/01/2016	31/12/2016	SCT
				06046183A		Participar en 5 eventos nacionales o internaciones de promoción del sector se participa turistico.	Número de eventos en que se participa	5	40.00%	55,224,960			
				06046183B		Desarrollar 4 actividades promocionales de cali como destino turistico, beneficiando a 1751 personas	Número de actividades promocionales desarrolladas	4	30.00%	170,872,800			
				06046183C		Desarrollar 2 actividades de fortalecimiento del sector turistico, a traves de 3 mesas sectoriales y con la participación de 75 personas	Número de actividades de fortalecimiento desarrolladas	2	30.00%	229,365,600			
	35040030006	I	Periodistas internacionales que visitaron la ciudad										
				06043438				28	100.00%	474,518,001	16/01/2016	31/12/2016	

 <p>ALCALDIA DE SANTIAGO DE CALI DIRECCIONAMIENTO ESTRATEGICO PLANEACION ECONOMICA Y SOCIAL</p>	SISTEMAS DE GESTIÓN Y CONTROL INTEGRADOS SGC - MECI - SISTEDA		MEDE01.03.18.P03.F01	
	FORMULACIÓN DEL PLAN DE ACCIÓN		VERSIÓN	4
	RELACIÓN DE LOS PROYECTOS DE COMPETENCIA DE LA DEPENDENCIA FRENTE AL PLAN DE DESARROLLO CUADRO 1F		FECHA DE ENTRADA EN VIGENCIA	15/dic/2014

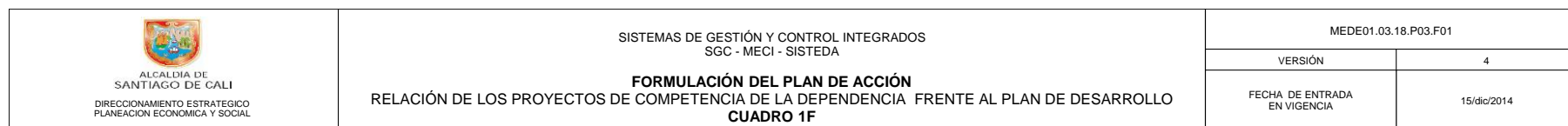
DEPENDENCIA:	SECRETARÍA DE CULTURA Y TURISMO	Fecha de reporte:	15/01/2016	Vigencia:	2016
--------------	---------------------------------	-------------------	------------	-----------	------

Código dependencia	Código general	Clase	Identificación de la línea estratégica, componente, programa, indicador y proyectos de inversión	Clasificación (BP)	Meta a alcanzar Plan Indicativo	Meta de producto del proyecto (Descripción)	Indicador de producto del proyecto (Descripción)	Valor de la meta de producto del proyecto	Ponderación producto (%)	Presupuesto inicial (Pesos)	Día / Mes / Año (Inicio)	Día / Mes / Año (Finalización)	Dependencia responsable (Reparto administrativo)
4148		pr	Implementación de estrategias para promover el turismo local a nivel nacional e internacional del municipio de santiago de cali	06043438A		Impactar 24 periodistas, para promover a cali como destino turístico, además de un evento académico con la participación y asistencia de 100 personas.	Número de periodistas	24	30.00%	20,109,600			SCT
				06043438B		Realizar 2 eventos de promoción turística, con la participación y asistencia de 1402 personas.	Numero de eventos de promoción turística realizada	2	50.00%	371,976,000			
				06043438C		Realizar 2 encuentros académicos con enfoque turístico, participando y asistiendo 300 personas	Número de encuentros académicos con enfoque turístico realizado	2	20.00%	82,432,401			
35040030007		I	Estudiantes de 10 y 11 capacitados como Guías turísticos con formación en bilingüismo	06046181				100	100.00%	23,990,400	16/01/2016	31/12/2016	SCT
4148		pr	Capacitacion en guianza turística en el municipio de santiago de cali	06046181A		Capacitar 50 estudiantes en guianza turística con énfasis en bilinguismo	Numero de estudiantes capacitados	50	50.00%	19,992,000			
				06046181B		Realizar practica como guías turísticos en empresas del sector	Número de estudiantes que realizan practicas en empresas del sector	50	50.00%	3,998,400			
35040030011		I	Estrategias de promoción de los sitios de turismo de naturaleza	06046182				24	100.00%	126,064,800	16/01/2016	31/12/2016	SCT
				06046182A		Realizar 3 eventos promocionales de la oferta turística rural, con la participación y asistencia de 56 personas	Número de eventos promocionales de la oferta turística rural realizados	3	20.00%	28,459,200			
				06046182B		Realizar 10 visitas promocionales con líderes poblacionales y comunitarios	Numero de visitas promocionales realizadas con líderes poblacionales y comunitarios	10	10.00%	4,704,000			
4148		pr	Apoyo al turismo de naturaleza del municipio de santiago de cali	06046182C		Redefinir oferta turística de 9 corregimientos a partir de investigación social	Numero de Corregimientos con oferta turística redefinida a partir de investigación realizada	9	50.00%	56,448,168			
				06046182D		Realizar 2 actividades de acompañamiento para fortalecer las competencias de los prestadores de servicios turísticos, con la participación y asistencia de 100 personas	Número de actividades de acompañamiento realizadas	2	20.00%	36,453,432			
35040030014		I	Diseñar una estrategia para fortalecer el gremio gastronómico de la ciudad- región	06046106				51	100.00%	139,500,600	16/01/2016	31/12/2016	

 ALCALDIA DE SANTIAGO DE CALI DIRECCIONAMIENTO ESTRATEGICO PLANEACION ECONOMICA Y SOCIAL	SISTEMAS DE GESTIÓN Y CONTROL INTEGRADOS SGC - MECI - SISTEDA		MEDE01.03.18.P03.F01	
	FORMULACIÓN DEL PLAN DE ACCIÓN RELACIÓN DE LOS PROYECTOS DE COMPETENCIA DE LA DEPENDENCIA FRENTE AL PLAN DE DESARROLLO CUADRO 1F		VERSIÓN	4
			FECHA DE ENTRADA EN VIGENCIA	15/dic/2014

DEPENDENCIA:	SECRETARÍA DE CULTURA Y TURISMO	Fecha de reporte:	15/01/2016	Vigencia:	2016
--------------	---------------------------------	-------------------	------------	-----------	------

Código dependencia	Código general	Clase	Identificación de la línea estratégica, componente, programa, indicador y proyectos de inversión	Clasificación (BP)	Meta a alcanzar Plan Indicativo	Meta de producto del proyecto (Descripción)	Indicador de producto del proyecto (Descripción)	Valor de la meta de producto del proyecto	Ponderación producto (%)	Presupuesto inicial (Pesos)	Día / Mes/ Año (Inicio)	Día / Mes / Año (Finalización)	Dependencia responsable (Reparto administrativo)
4148		pr	Fortalecimiento del gremio gastronomico del municipio de santiago de cali	06046106A		Diseñar e implementar 1 estrategia de fortalecimiento del gremio gastronomico local, con la participación y asistencia de 500 personas	Número de estrategia diseñada e implementada	1	60.00%	112,572,600			SCT
				06046106B		Visitar 50 empresas del sector gastronomico	Número de empresas visitadas	50	40.00%	26,928,000			
53,466,197,378													



ALCALDIA DE
SANTIAGO DE CALI

DIRECCIONAMIENTO ESTRATEGICO
PLANEACION ECONOMICA Y SOCIAL

SISTEMAS DE GESTIÓN Y CONTROL INTEGRADOS
SGC - MECI - SISTEDA

FORMULACIÓN DEL PLAN DE ACCIÓN
RELACIÓN DE LOS PROYECTOS DE COMPETENCIA DE LA DEPENDENCIA FRENTE AL PLAN DE DESARROLLO
CUADRO 1F

MEDE01.03.18.P03.F01


VERSIÓN

4

FECHA DE ENTRADA
EN VIGENCIA


15/dic/2014

DEPENDENCIA:			SECRETARÍA DE INFRAESTRUCTURA Y VALORIZACIÓN					Fecha de reporte:		15/01/2016		Vigencia:		2016	
Código dependencia	Código general	Clase	Identificación de la línea estratégica, componente, programa, indicador y proyectos de inversión	Clasificación (BP)	Meta a alcanzar Plan Indicativo	Meta de producto del proyecto (Descripción)	Indicador de producto del proyecto (Descripción)	Valor de la meta de producto del proyecto	Ponderación producto (%)	Presupuesto inicial (Pesos)	Día / Mes/ Año (Inicio)	Día / Mes / Año (Finalización)	Dependencia responsable (Reparto administrativo)		
	31	L	CaliDA: Equidad para todos												
	3102	C	Entornos para la Vida												
	3102001	P	Hábitat con Calidad												
	31020010006	I	Mantenimiento vías territorios de inclusión y oportunidades (TIO)			km		3.66							
4151		pr	Mantenimiento de vías en Territorios de Inclusión y Oportunidades (TIO), Ciudad de Cali	18028816		km		2.95	100.0%	3,048,145,316	01/02/2016	31/12/2016	Secretaría de Infraestructura y Valorización - Subsecretaría de Mantenimiento Vial		
	18028816A			Realizar el mantenimiento de 0,84 km de vía en la comuna 1	Longitud de vía mantenida comuna 1	0.84	38.0%	1,162,656,848							
	18028816B			Realizar el mantenimiento de 0,30 km de vía en la comuna 13	Longitud de vía mantenida comuna 13	0.30	6.0%	175,338,539							
	18028816C			Realizar el mantenimiento de 0,19 km de vía en la comuna 14	Longitud de vía mantenida comuna 14	0.19	4.0%	103,969,860							
	18028816E			Realizar el mantenimiento de 0,35 km de vía en la comuna 18	Longitud de vía mantenida comuna 18	0.35	11.0%	344,093,640							
	18028816F			Realizar el mantenimiento de 1,27 km de vía en la comuna 20	Longitud de vía mantenida comuna 20	1.27	41.0%	1,262,086,429							
4151		pr	Mantenimiento de la Malla vial en la Comuna 13 Cali, Valle del Cauca, Occidente	18028862		Km		0.71	100.0%	399,996,770	01/02/2016	31/12/2016	Secretaría de Infraestructura y Valorización - Subsecretaría de Mantenimiento Vial		
	18028862A			Realizar el mantenimiento de 0,20 km de vía en los Barrios Los Robles y Villablanca	Longitud de vía mantenida en los Barrios Los Robles y Villablanca	0.20	34.0%	136,063,893	01/06/2016	31/12/2016					
	18028862B			Realizar el mantenimiento de 0,16 km de vía en los Barrios Pondaje y Charco Azul	Longitud de vía mantenida en los Barrios Pondaje y Charco Azul	0.16	22.0%	85,579,900	01/06/2016	31/12/2016					
	18028862C			Realizar el mantenimiento de 0,15 km de vía en los Barrios Poblado I y II	Longitud de Vías mantenidas en los Barrios Poblado I y II	0.15	22.0%	89,617,936	01/06/2016	31/12/2016					
	18028862D			Realizar el mantenimiento de 0,20 km de vía en los Barrios Los Lagos y El Vergel	Longitud de vía mantenida en los Barrios Los Lagos y El Vergel	0.20	22.0%	88,735,041							
	34	L	CaliDA: Un Entorno Amable para Todos												
	3402	C	Gestión Integral del Riesgo de Desastres												
	3402002	P	Reducción de los Riesgos Existentes (Gestión Correctiva)												
	34020020001	I	Viviendas de zonas de alto riesgo no mitigables rehucicadas												
4151		pr	Apoyo en la recuperación de áreas afectadas por ocupaciones ilegales en el Municipio de Santiago de Cali	18028883	Realizar liberacion de 4,90 km en terrenos del Jarillon rio Cauca, rio Cali, laguna del Pondaje y Charco Azul	Longitud de terreno liberado	4.90	100.0%	1,600,000,000	04/01/2016	31/12/2016	Secretaría de Infraestructura y Valorización - Subsecretaría de Infraestructura y Mantenimiento Vial			
	34	C	Espacio Público y Equipamentos coelctivos de Calidad para Todos												

 <p>ALCALDIA DE SANTIAGO DE CALI DIRECCIONAMIENTO ESTRATEGICO PLANEACION ECONOMICA Y SOCIAL</p>	SISTEMAS DE GESTIÓN Y CONTROL INTEGRADOS SGC - MECI - SISTEDA		MEDE01.03.18.P03.F01	
	FORMULACIÓN DEL PLAN DE ACCIÓN RELACIÓN DE LOS PROYECTOS DE COMPETENCIA DE LA DEPENDENCIA FRENTE AL PLAN DE DESARROLLO CUADRO 1F		VERSIÓN	4
			FECHA DE ENTRADA EN VIGENCIA	15/dic/2014


DEPENDENCIA:	SECRETARÍA DE INFRAESTRUCTURA Y VALORIZACIÓN	Fecha de reporte:	15/01/2016	Vigencia:	2016
--------------	--	-------------------	------------	-----------	------

Código dependencia	Código general	Clase	Identificación de la línea estratégica, componente, programa, indicador y proyectos de inversión	Clasificación (BP)	Meta a alcanzar Plan Indicativo	Meta de producto del proyecto (Descripción)	Indicador de producto del proyecto (Descripción)	Valor de la meta de producto del proyecto	Ponderación producto (%)	Presupuesto inicial (Pesos)	Día / Mes / Año (Inicio)	Día / Mes / Año (Finalización)	Dependencia responsable (Reparto administrativo)
	3404001	P	Generación, Adecuación y Apropiación del Espacio público										
	34040010002	I	Construcción y mantenimiento red de andenes priorizada										
				18028818			m2	9,653	100.1%	2,048,526,000	01/02/2016	31/12/2016	
				18028818A		Realizar mantenimiento de 9,205 m2 de Andenes en la comuna 2 y 3	Área de anden mantenido en la comuna 2 y 3	9,205	84.0%	1,720,508,642			
				18028818B		Realizar mantenimiento de 256 m2 de Andenes en la comuna 10	Área de anden mantenido en la comuna 10	256	1.2%	24,677,224			
4151		pr	Mantenimiento y construcción de andenes en la ciudad de Cali			Realizar mantenimiento de 72 m2 de Andenes en la comuna 11	Área de anden mantenido en la comuna 11	72	0.4%	7,934,527			Secretaría de Infraestructura y Valorización - Subsecretaría de Infraestructura y Mantenimiento Vial
				18028818D		Realizar mantenimiento de 120 m2 de Andenes en la comuna 12	Área de anden mantenido en la comuna 12	120	1.4%	27,655,607			
				18028818E		Controlar y supervisar el 100% de las obras realizadas	Porcentaje de obras supervisadas - %	100	13.1%	267,750,000			
				18028889				1,010	100.0%	186,847,092	01/05/2016	31/12/2016	
				18028889A		Rehabilitar 300 m2 de andenes en el corregimiento de Pance	Área de anden mantenido en el corregimiento de Pance	300	30.2%	56,335,806			Secretaría de Infraestructura y Valorización - Subsecretaría de Infraestructura y Mantenimiento Vial
		pr	Rehabilitación de andenes en la zona rural Santiago de Cali			Rehabilitar 627 m2 de andenes en el corregimiento de la Buitrera	Área de anden mantenido en el corregimiento de la Buitrera	627	61.8%	115,488,404			
				18028889C		Rehabilitar 83 m2 de andenes en el corregimiento de Villacarmelo	Área de anden mantenido en el corregimiento de Villacarmelo	83	8.0%	15,022,882			
	34040010020	I	Construcción de muros de contención en Corregimientos										
				18028850				119	100.0%	177,140,000	01/03/2016	31/12/2016	
				18028850A		Construir 56 m2 de muros de contención corregimiento los Andes	Área de muro contruida corregimiento los Andes	56	39.0%	68,640,000			Secretaría de Infraestructura y Valorización - Subsecretaría de Infraestructura y Mantenimiento Vial
4151		pr	Construcción de muros de contención varios corregimientos Santiago de Cali.			Construir 63 m2 de muros de contención corregimiento la Leonera	Área de muro contruida corregimiento la Leonera	63	61.0%	108,500,000			
	3405	C	Movilidad Armónica, Sostenible y Segura										
	3405002	P	SiTM Amigable y Accesible										
	34050020002	I	Longitud de corredores troncales MIO habilitados										
													Secretaría de Infraestructura y Valorización - Subsecretaría de Apoyo Técnico
4151		pr	Diseño Construcción y Operación Sistema Integrado de Transporte Masivo Santiago de Cali	18028539		Trasferir recursos a MetroCali	Porcentaje de recursos transferidos	100.0%	100.0%	50,262,203,031	01/01/2016	31/12/2016	
	3405003	P	Promoción Modos Alternativos de Transporte										
	34050030002	I	Ciclorutas construidas de la red Plan Maestro de Ciclorutas										
				18028855			Km	14.80	100.0%	2,708,727,128	01/02/2016	31/12/2016	

 <p>ALCALDIA DE SANTIAGO DE CALI DIRECCIONAMIENTO ESTRATEGICO PLANEACION ECONOMICA Y SOCIAL</p>	SISTEMAS DE GESTIÓN Y CONTROL INTEGRADOS SGC - MECI - SISTEDA		MEDE01.03.18.P03.F01	
	FORMULACIÓN DEL PLAN DE ACCIÓN		VERSIÓN	4
	RELACIÓN DE LOS PROYECTOS DE COMPETENCIA DE LA DEPENDENCIA FRENTE AL PLAN DE DESARROLLO CUADRO 1F		FECHA DE ENTRADA EN VIGENCIA	15/dic/2014


DEPENDENCIA:	SECRETARÍA DE INFRAESTRUCTURA Y VALORIZACIÓN	Fecha de reporte:	15/01/2016	Vigencia:	2016
--------------	--	-------------------	------------	-----------	------

Código dependencia	Código general	Clase	Identificación de la línea estratégica, componente, programa, indicador y proyectos de inversión	Clasificación (BP)	Meta a alcanzar Plan Indicativo	Meta de producto del proyecto (Descripción)	Indicador de producto del proyecto (Descripción)	Valor de la meta de producto del proyecto	Ponderación producto (%)	Presupuesto inicial (Pesos)	Día / Mes/ Año (Inicio)	Día / Mes / Año (Finalización)	Dependencia responsable (Reparto administrativo)
4151		pr	Construcción de Ciclo Rutas en la ciudad de Cali	18028855A		Realizar la contruccion de 11.8 km de Ciclorutas según el plan maestro de la comuna 2,3,4,5,6,7 Y 9	Longitud de Ciclorutas construidas en la comuna 2,3,4,5,6,7 Y 9	11.8	52.0%	1,413,388,718			Secretaria de Infraestructura y Valorizacion - Subsecretaria de Mantenimiento Vial
				18028855B		Realizar contruccion de 3 km de Ciclorutas según plan maestro de las comunas 11,16,17 Y 19	Longitud de Ciclorutas construidas en las comunas 11,16,17 Y 19	3.00	32.0%	858,756,846			
				18028855C		Realizar 7 diseños de Ciclo Rutas para la ciudad de Cali en las comunas 2,4,5,7,8,11,12,13,14,15,16,17 Y 19	Diseños realizados en las comunas 2,4,5,7,8,11,12,13,14,15,16,17 Y 19	7.00	16.0%	436,581,564			
	3405005	P	Infraestructura para la movilidad										
	34050050001	I	Continuación de la ejecución de obras a realizar por el Sistema de contribución de Valorización										
4151		pr	Estudios, diseños contrucción obras sistema de valorizacion por beneficio general Santiago de Cali	18028720				4.00					Secretaria de Infraestructura y Valorización - Subsecretaria de Apoyo Técnico
				18028720A		Construir Megaobras de infraestructura vial y peatonal de la ciudad de Cali	Cantidad de Megaobras ejecutadas	4	91.0%	50,060,089,961	01/01/2016	31/12/2016	
				18028720B		Realizar atención al contribuyente para el recaudo contribución por valorización 21 Megabobras	Cantidad de contribuyentes atendidos	148290	9.0%	5,224,511,039			
	34050050002	I	Longitud de vía rehabilitada (67.4 km de 367 km)										
				18028714			Km	12.97	100.0%	18,476,810,297	01/01/2016	31/12/2016	Secretaria de
				18028714A		Realizar mantenimiento de 1.64 km de las vías de la comuna 1	Longitud de vías mantenidas de la comuna 1	1.64	11.0%	2,037,661,339			
				18028714B		Realizar mantenimiento de 0.32 km de las vías de la comuna 4	Longitud de vías mantenidas de la comuna 4	0.32	1.3%	231,918,436			
				18028714C		Realizar mantenimiento de 0.27 km de las vías de la comuna 5	Longitud de vías mantenidas de la comuna 5	0.27	0.9%	158,965,977			
				18028714D		Realizar mantenimiento de 3.59 km de las vías de la comuna 7	Longitud de vías mantenidas de la comuna 7	3.59	17.0%	3,132,373,773			
				18028714E		Realizar mantenimiento de 0.37 km de las vías de la comuna 12	Longitud de vías mantenidas de la comuna 12	0.37	1.3%	236,570,012			
				18028714F		Realizar mantenimiento de 0.61 km de las vías de la comuna 14	Longitud de vías mantenidas de la comuna 14	0.61	2.0%	360,385,585			
				18028714G		Realizar mantenimiento de 0.41km de las vías de la comuna 16	Longitud de vías mantenidas de la comuna 16	0.41	1.2%	222,672,469			
													Secretaria de

 <p>ALCALDIA DE SANTIAGO DE CALI DIRECCIONAMIENTO ESTRATEGICO PLANEACION ECONOMICA Y SOCIAL</p>	SISTEMAS DE GESTIÓN Y CONTROL INTEGRADOS SGC - MECI - SISTEDA		MEDE01.03.18.P03.F01	
	FORMULACIÓN DEL PLAN DE ACCIÓN RELACIÓN DE LOS PROYECTOS DE COMPETENCIA DE LA DEPENDENCIA FRENTE AL PLAN DE DESARROLLO CUADRO 1F		VERSIÓN	4
			FECHA DE ENTRADA EN VIGENCIA	15/dic/2014


DEPENDENCIA:	SECRETARÍA DE INFRAESTRUCTURA Y VALORIZACIÓN	Fecha de reporte:	15/01/2016	Vigencia:	2016
--------------	--	-------------------	------------	-----------	------

Código dependencia	Código general	Clase	Identificación de la línea estratégica, componente, programa, indicador y proyectos de inversión	Clasificación (BP)	Meta a alcanzar Plan Indicativo	Meta de producto del proyecto (Descripción)	Indicador de producto del proyecto (Descripción)	Valor de la meta de producto del proyecto	Ponderación producto (%)	Presupuesto inicial (Pesos)	Día / Mes / Año (Inicio)	Día / Mes / Año (Finalización)	Dependencia responsable (Reparto administrativo)
4151		pr	Mantenimiento pavimento rígido y flexible vías de la ciudad de Cali	18028714H		Realizar mantenimiento de 0,57 km de las vías de la comuna 17	Longitud de vías mantenidas de la comuna 17	0.57	2.1%	385,815,101			Infraestructura y Valorización - Subsecretaría de Mantenimiento Vial
				18028714I		Realizar mantenimiento de 0,72 km de las vías de la comuna 18	Longitud de vías mantenidas de la comuna 18	0.72	2.6%	476,958,173			
				18028714J		Realizar mantenimiento de 1,32 km de las vías de la comuna 20	Longitud de vías mantenidas de la comuna 20	1.32	7.3%	1,351,821,899			
				18028714K		Realizar mantenimiento de 1,06 km de las vías de la comuna 22	Longitud de vías mantenidas de la comuna 22	1.06	4.7%	868,386,184			
				18028714M		Realizar mantenimiento de 2,10 km de vías en la ciudad de Cali por el Grupo Operativo	Longitud de vías mantenidas por el grupo operativo	2.10	37.8%	7,003,711,481			
				18028714N		Realizar la evaluación técnica las obras de infraestructura de la ciudad de Cali	Porcentaje de obras evaluadas técnicamente	100.00	7.7%	1,444,165,151			
				18028714O		Realizar control y supervisión a las obras de la ciudad de Cali	Porcentaje de obras supervisadas -%	12	3.1%	565,404,717			
				18028832			Km	0.40	100.0%	294,644,646	01/03/2016	31/12/2016	Secretaría de Infraestructura y Valorización - Subsecretaría de Mantenimiento Vial
4151		pr	Mantenimiento de varias vías en la comuna 12 de Santiago de Cali	18028832A		Realizar mantenimiento de 0,15 km de vía en el Barrio 12 de Octubre	Longitud mantenida en el Barrio 12 de Octubre	0.15	27.0%	79,998,730			
				18028832B		Realizar mantenimiento de 0,25 km de vía en el Barrio Fenalco Kennedy	Longitud mantenida en el Barrio Fenalco Kennedy	0.25	73.0%	214,645,916			
				18028892			Km	0.61	100.0%	5,740,756,652	01/02/2016	31/12/2016	Secretaría de Infraestructura y Valorización - Subsecretaría de Mantenimiento Vial
4151		pr	Rehabilitación de infraestructura vial y peatonal proyecto renovación urbana ciudad Paraiso, Santiago de Cali	18028892A		Rehabilitar 0,61 km de Infraestructura Vial barrio San Pascual Comuna 3	Longitud de infraestructura vial rehabilitadas comuna 3	0.61	59.0%	3,370,699,525			
				18028892B		Rehabilitar 7,17 km de infraestructura peatonal y ciclorutas barrio San Pascual Comuna 3	Área de infraestructura peatonal y de ciclorutas rehabilitadas Comuna 3	7.17	41.0%	2,370,057,127			
4151		pr	Mantenimiento de vía en la Comuna 1, Santiago de Cali	18028884		Realizar mantenimiento de 0,28 km de vía en el sector Palermo comuna 1	Longitud de vía mantenida en el sector Palermo comuna 1	0.28	100.0%	170,375,839	01/06/2016	31/12/2016	Secretaría de Infraestructura y Valorización - Subsecretaría de Mantenimiento Vial
4151		pr	Contrucción obras de estabilización de talud de la Avda Circunvalar Sector Mortifal, Ciudad de cali	18028861		Construir 0,30 m2 de muro de contención y obras de estabilización de taludes en la comuna 20	Longitud de muro de contención y obras de estabilización de talud el Mortifal comuna 20	0.30	100.0%	1,433,114,974	02/06/2016	01/01/2016	Secretaría de Infraestructura y Valorización - Subsecretaría de Mantenimiento Vial
34050050003		I	Longitud de vía pavimentada (22.0 km de 107 km) zona urbana	18028731			Km	1.22	100.0%	2,972,113,138	01/02/2016	31/12/2016	

 <p>ALCALDIA DE SANTIAGO DE CALI DIRECCIONAMIENTO ESTRATEGICO PLANEACION ECONOMICA Y SOCIAL</p>	SISTEMAS DE GESTIÓN Y CONTROL INTEGRADOS SGC - MECI - SISTEDA		MEDE01.03.18.P03.F01	
	FORMULACIÓN DEL PLAN DE ACCIÓN		VERSIÓN	4
	RELACIÓN DE LOS PROYECTOS DE COMPETENCIA DE LA DEPENDENCIA FRENTE AL PLAN DE DESARROLLO CUADRO 1F		FECHA DE ENTRADA EN VIGENCIA	15/dic/2014


DEPENDENCIA:	SECRETARÍA DE INFRAESTRUCTURA Y VALORIZACIÓN	Fecha de reporte:	15/01/2016	Vigencia:	2016
--------------	--	-------------------	------------	-----------	------

Código dependencia	Código general	Clase	Identificación de la línea estratégica, componente, programa, indicador y proyectos de inversión	Clasificación (BP)	Meta a alcanzar Plan Indicativo	Meta de producto del proyecto (Descripción)	Indicador de producto del proyecto (Descripción)	Valor de la meta de producto del proyecto	Ponderación producto (%)	Presupuesto inicial (Pesos)	Día / Mes / Año (Inicio)	Día / Mes / Año (Finalización)	Dependencia responsable (Reperto administrativo)
4151	pr		Proyecto de pavimentación de vías ciudad de Cali	18028731A		Realizar pavimentación de 0,40 km de vía en la comuna 6	Longitud de vía construida en la comuna 6	0.40	40.0%	1,189,103,060			Secretaría de Infraestructura y Valorización - Subsecretaría de Infraestructura y Mantenimiento Vial
				18028731B		Realizar pavimentación de 0,32 km de vía en la comuna 13	Longitud de vía construida en la comuna 13	0.32	12.0%	350,310,314			
				18028731C		Realizar pavimentación de 0,50 km de vía en la comuna 14	Longitud de vía construida en la comuna 14	0.50	41.0%	1,238,262,456			
				18028731D		Realizar interventoría de obras	Porcentaje de obras controladas y supervisadas - %	100.00	7.0%	194,437,308			
4151	pr		Construcción de Infraestructura vial y peatonal Proyecto Renovación Urbana Ciudad Paraiso, Santiago de Cali	18028893		Construir 0,90 km de infraestructura vial comuna 3	Longitud de Vías Construidas comuna 03	0.90	100.0%	1,246,806,970	01/02/2016	31/12/2016	Secretaría de Infraestructura y Valorización - Subsecretaría de Mantenimiento Vial
	34050050004	I	Longitud de vía pavimentada Vuelta de Occidente (9km)				Km						
4151	pr		Construcción de la carretera Vuelta de Occidente	18028717		Realizar la construcción vial de 3,50 km, Vuelta de Occidente - Tramo Pichinde a la Leonera K3+100 A K6+600	Longitud de vía pavimentada Vuelta de Occidente - Tramo Pichinde a la Leonera K3+100 A K6+600	3.50	100.0%	4,004,283,767	01/06/2016	31/12/2016	Secretaría de Infraestructura y Valorización - Subsecretaría de Infraestructura y Mantenimiento Vial
	34050050005	I	Mantenimiento de vías rurales				Km						
4151	pr		Construcción huellas vehiculares, grada, anden, cunetas y obras de drenaje en los corregimientos, Santiago de Cali.	18028851			Km						Secretaría de Infraestructura y Valorización - Subsecretaría de Infraestructura y Mantenimiento Vial
				18028851A		Construir 0,40 km de huellas vehiculares en el corregimiento de Pance	Longitud de huellas vehiculares corregimiento de Pance	0.40	13.1%	142,260,634			
				18028851B		Construir 0,77 km de huellas vehiculares en el corregimiento la Buitrera	Longitud de huellas vehiculares corregimiento la Buitrera	0.77	25.8%	292,466,021			
				18028851C		Construir 0,52 km de huellas vehiculares en el corregimiento Villacarmelo	Longitud de huellas vehiculares corregimiento Villacarmelo	0.52	18.5%	201,371,574			
				18028851D		Construir 0,25 km de huellas vehiculares en el corregimiento los Andes	Longitud de huellas vehiculares corregimiento los Andes	0.25	18.5%	201,523,522			
				18028851E		Construir 0,18 km de huellas vehiculares en el corregimiento Felidia	Longitud de huellas vehiculares corregimiento Felidia	0.18	13.5%	146,640,000	01/01/2016	31/12/2016	
				18028851F		Construir 0,01 km de huellas vehiculares en el corregimiento Pichinde	Longitud de huellas vehiculares corregimiento Pichinde	0.01	1.1%	11,500,000			
				18028851G		Construir 0,01 km de huellas vehiculares en el corregimiento Leonera	Longitud de huellas vehiculares corregimiento Leonera	0.01	2.1%	22,334,519			
				18028851H		Realizar interventoría de obra zona rural	Porcentaje de obras supervisadas - %	100.00	7.0%	71,266,739			

 <p>ALCALDIA DE SANTIAGO DE CALI DIRECCIONAMIENTO ESTRATEGICO PLANEACION ECONOMICA Y SOCIAL</p>	SISTEMAS DE GESTIÓN Y CONTROL INTEGRADOS SGC - MECI - SISTEDA		MEDE01.03.18.P03.F01	
	FORMULACIÓN DEL PLAN DE ACCIÓN		VERSIÓN	4
	RELACIÓN DE LOS PROYECTOS DE COMPETENCIA DE LA DEPENDENCIA FRENTE AL PLAN DE DESARROLLO CUADRO 1F		FECHA DE ENTRADA EN VIGENCIA	15/dic/2014


DEPENDENCIA:	SECRETARÍA DE INFRAESTRUCTURA Y VALORIZACIÓN	Fecha de reporte:	15/01/2016	Vigencia:	2016
--------------	--	-------------------	------------	-----------	------

Código dependencia	Código general	Clase	Identificación de la línea estratégica, componente, programa, indicador y proyectos de inversión	Clasificación (BP)	Meta a alcanzar Plan Indicativo	Meta de producto del proyecto (Descripción)	Indicador de producto del proyecto (Descripción)	Valor de la meta de producto del proyecto	Ponderación producto (%)	Presupuesto inicial (Pesos)	Día / Mes / Año (Inicio)	Día / Mes / Año (Finalización)	Dependencia responsable (Reperto administrativo)
4151		pr	Construcción huellas vehiculares y obras de drenaje corregimientos la Elvira y Golondrinas del municipio Santiago de Cali.	18028856		Construir 0,17 km de huellas vehiculares en el corregimiento la Elvira	Longitud de huellas vehiculares corregimiento la Elvira	0.17	100.0%	50,000,000	01/01/2016	31/12/2016	Secretaría de Infraestructura y Valorización - Subsecretaría de Mantenimiento Vial
				18028866			Km	0.38	100.0%	44,651,080	01/06/2016	31/12/2016	
4151		pr	Construcción Obras de drenaje Corregimiento La Elvira Cali, Valle del Cauca, Occidente	18028866A		Construir 0,25 km de obras de drenaje en la vereda Laureles	Longitud de obras de drenaje vereda Laureles	0.25	50.0%	22,325,540			Secretaría de Infraestructura y Valorización - Subsecretaría de Mantenimiento Vial
				18028866B		Construir 0,13 km de obras de drenaje en la vereda Alto Aguacatal	Longitud de obras de drenaje vereda Alto Aguacatal	0.13	50.0%	22,325,540			
4151		pr	Construcción huellas vehiculares, cunetas y obras de drenaje corregimiento Felidia Cali, Valle del Cauca, Occidente	18028867		Construir 0,15 km de huellas vehiculares y obras de drenaje en la vereda El Cedral	Longitud de huellas y obras de drenaje construidas vereda El Cedral	0.15	100.0%	50,000,000	01/06/2016	31/12/2016	Secretaría de Infraestructura y Valorización - Subsecretaría de Mantenimiento Vial
				18028868			Km	0.28	100.0%	67,651,080	01/06/2016	31/12/2016	
4151		pr	Construcción huellas vehiculares, cunetas y obras de drenaje, Corregimiento La Leonera Cali, Valle del Cauca, Occidente.	18028868A		Construir 0,04 km de huellas vehiculares vereda el Porvenir	Longitud de huellas vehiculares vereda Porvenir	0.04	40.0%	22,550,360			Secretaría de Infraestructura y Valorización - Subsecretaría de Mantenimiento Vial
				18028868B		Construir 0,04 km de huellas vehiculares vereda el Pato	Longitud de huellas vehiculares vereda el Pato	0.04	40.0%	22,550,360			
				18028868C		Construir 0,20 km de grada-andén vereda El Pajui	Longitud de grada-andén vereda El Pajui	0.20	20.0%	22,550,360			
				18028869			Km	0.23	100.0%	90,000,000	01/06/2016	31/12/2016	
4151		pr	Construcción huellas vehiculares, cunetas y obras de drenaje, Corregimiento Pichindé Cali, Valle del Cauca, Occidente.	18028869A		Construir 0,15 km de huellas vehiculares vereda Loma de la Cajita, sector la Florida	Longitud de huellas vehiculares vereda Loma de la Cajita, sector la Florida	0.15	40.0%	50,000,000			Secretaría de Infraestructura y Valorización - Subsecretaría de Mantenimiento Vial
				18028869B		Construir 0,04 km de huellas vehiculares vereda Loma de la Cajita, sector el Caney	Longitud de huellas vehiculares vereda Loma de la Cajita, sector el Caney	0.04	30.0%	20,000,000			
				18028869C		Construir 0,04 km de huellas vehiculares vereda Loma de la Cajita, sector Finca el Hangar Esmeralda	Longitud de huellas vehiculares vereda Loma de la Cajita, sector Finca el Hangar Esmeralda	0.04	30.0%	20,000,000			
				18028870			Km	1.28	100.0%	194,651,080	01/07/2016	31/12/2016	
4151		pr	Construcción huellas vehiculares, cunetas y obras de drenaje corregimiento los Andes Cali, Valle del Cauca, Occidente	18028870A		Construir 0,48 km de huellas vehiculares y obras de drenaje corregimiento los Andes	Longitud de huellas vehiculares y obras de drenaje corregimiento los Andes	0.48	25.0%	38,930,216			Secretaría de Infraestructura y Valorización - Subsecretaría de Mantenimiento Vial
				18028870B		Construir 0,80 km de huellas vehiculares corregimiento los Andes	Longitud de huellas vehiculares corregimiento los Andes	0.80	75.0%	155,720,864			

 <p>ALCALDIA DE SANTIAGO DE CALI DIRECCIONAMIENTO ESTRATEGICO PLANEACION ECONOMICA Y SOCIAL</p>	SISTEMAS DE GESTIÓN Y CONTROL INTEGRADOS SGC - MECI - SISTEDA		MEDE01.03.18.P03.F01	
	FORMULACIÓN DEL PLAN DE ACCIÓN		VERSIÓN	4
	RELACIÓN DE LOS PROYECTOS DE COMPETENCIA DE LA DEPENDENCIA FRENTE AL PLAN DE DESARROLLO CUADRO 1F		FECHA DE ENTRADA EN VIGENCIA	15/dic/2014


DEPENDENCIA:	SECRETARÍA DE INFRAESTRUCTURA Y VALORIZACIÓN	Fecha de reporte:	15/01/2016	Vigencia:	2016
--------------	--	-------------------	------------	-----------	------

Código dependencia	Código general	Clase	Identificación de la línea estratégica, componente, programa, indicador y proyectos de inversión	Clasificación (BP)	Meta a alcanzar Plan Indicativo	Meta de producto del proyecto (Descripción)	Indicador de producto del proyecto (Descripción)	Valor de la meta de producto del proyecto	Ponderación producto (%)	Presupuesto inicial (Pesos)	Día / Mes / Año (Inicio)	Día / Mes / Año (Finalización)	Dependencia responsable (Reparto administrativo)
4151		pr	Contrucción de pavimento en vias del sector Bella Suiza-Corregimiento la Buitrera, Municipio de Cali.	18028860		Pavimentar 0,17 km de Vías en La Buitrera sector Bella Suiza	Longitud de vía construida en La Buitrera sector Bella Suiza	0.17	100.0%	158,230,264	01/04/2016	31/12/2016	Secretaría de Infraestructura y Valorización - Subsecretaría de Mantenimiento Vial
				18028886			Km	0.16	100.0%	54,651,080	01/06/2016	31/12/2016	
4151		pr	Contruccion de huellas vehiculares y obras de drenaje corregimiento Saladito, Santiago de cali	18028886A		Contruir 0,16 km de huellas vehiculares en el corregimiento del Saladito	Longitud de huellas vehiculares corregimiento el Saladito	0.16	50.0%	27,325,540			Secretaría de Infraestructura y Valorización - Subsecretaría de Mantenimiento Vial
				18028886B		Realizar 0,13 km de obras de drenaje en el corregimiento el Saladito	Longitud de obras de drenaje corregimiento el Saladito	0.13	50.0%	27,325,540			
				18028888			Km	1.01	100.0%	134,651,080	01/03/2016	31/12/2016	
				18028888A		Construir 0,13 km de huellas vehiculares vereda las Brisas en el en el corregimiento la Castilla	Longitud huellas vehiculares vereda las Brisas en el corregimiento la Castilla	0.13	25.0%	33,662,770			
4151		pr	Construcción de huellas vehiculares y obras de drenaje Corregimiento la Castilla, Municipio de Santiago de Cali	18028888B		Contruir 0,10 km de Huellas vehiculares vereda las Palmas calle los centauros corregimiento la Castilla	Longitud huellas vehiculares vereda las Palmas calle los centauros corregimiento la Castilla	0.10	25.0%	33,662,770			Secretaría de Infraestructura y Valorización - Subsecretaría de Mantenimiento Vial
				18028888C		Contruir 0,39 km de obras de drenaje vereda el Futuro sector via cementerio corregimiento la Castilla	Longitud obras de drenaje vereda el Futuro sector via cementerio corregimiento la Castilla	0.39	25.0%	33,662,770			
				18028888D		Contruir 0,39 km de obras de drenajes construidas sector el Filo corregimiento la Castilla	Longitud obras de drenajes sector el Filo corregimiento la Castilla	0.39	25.0%	33,662,770			
				18028875			UND	3.00	100.0%	25,000,000	01/01/2015	31/12/2015	
4151		pr	Estudios y Diseño de Muros de Contencion, Municipio Santiago de Cali	18028875A		Realizar (1) estudios y diseños de muros de contencion corregimiento la Castilla	Estudios y diseños de muros realizados	1.00	20.0%	5,000,000			
				18028875B		Realizar (2) estudios y diseños de muros de contencion corregimiento Montebello	Estudios y diseños de muros realizados	2.00	80.0%	20,000,000			
				18028842			Km	0.53	100.0%	194,651,080	01/06/2016	31/12/2016	
				18028842A		Construir 0,11 km de Huellas vehiculares y obras de drenaje Vereda la Candelaria, via principal	Longitud de huellas vehiculares vereda Vereda la Candelaria, via principal	0.11	20.0%	38,930,216			
				18028842B		Construir 0,11 km de Huellas vehiculares y obras de drenaje Vereda Carmen, sector el Minuto	Longitud de huellas vehiculares vereda Vereda Carmen, sector el Minuto	0.11	20.0%	38,930,216			Secretaría de Infraestructura y Valorización - Subsecretaría

 <p>ALCALDIA DE SANTIAGO DE CALI DIRECCIONAMIENTO ESTRATEGICO PLANEACION ECONOMICA Y SOCIAL</p>	SISTEMAS DE GESTIÓN Y CONTROL INTEGRADOS SGC - MECI - SISTEDA		MEDE01.03.18.P03.F01	
	FORMULACIÓN DEL PLAN DE ACCIÓN		VERSIÓN	4
	RELACIÓN DE LOS PROYECTOS DE COMPETENCIA DE LA DEPENDENCIA FRENTE AL PLAN DE DESARROLLO CUADRO 1F		FECHA DE ENTRADA EN VIGENCIA	15/dic/2014


DEPENDENCIA:	SECRETARÍA DE INFRAESTRUCTURA Y VALORIZACIÓN	Fecha de reporte:	15/01/2016	Vigencia:	2016
--------------	--	-------------------	------------	-----------	------

Código dependencia	Código general	Clase	Identificación de la línea estratégica, componente, programa, indicador y proyectos de inversión	Clasificación (BP)	Meta a alcanzar Plan Indicativo	Meta de producto del proyecto (Descripción)	Indicador de producto del proyecto (Descripción)	Valor de la meta de producto del proyecto	Ponderación producto (%)	Presupuesto inicial (Pesos)	Día / Mes / Año (Inicio)	Día / Mes / Año (Finalización)	Dependencia responsable (Reperto administrativo)
		pr	Contrucción huellas, canaletas y grada disipadora corregimiento de Villacarmelo Santiago de Cali	18028842C		Construir 0,11 km de Huellas vehiculares y obras de drenaje Vereda la Fonda, sector Buenos Aires y Rochela	Longitud de huellas vehiculares vereda Vereda la Fonda, sector Buenos Aires y Rochela	0.11	20.0%	38,930,216			de Mantenimiento Vial
				18028842D		Construir 0,11 km de Huellas vehiculares y obras de drenaje Vereda la Quebrada, continuacion via principal	Longitud de huellas vehiculares vereda Vereda la Quebrada, continuacion via principal	0.11	20.0%	38,930,216			
				18028842E		Construir 0,11 km de Huellas vehiculares y obras de drenaje Vereda Cabecera, continuacion via principal	Longitud de huellas vehiculares vereda Vereda Cabecera, continuacion via principal	0.11	20.0%	38,930,216			
				18028844			KM	0.53	100%	194,651,080	01/06/2016	31/12/2016	
				18028844A		Contruir 0,11 km de Huellas vehiculares y obras de drenaje Cabecera, Pance	Longitud de Huellas vehiculares y obras de drenaje Cabecera, Pance	0.11	20.0%	38,930,216			
				18028844B		Contruir 0,11 km de Huellas vehiculares y obras de drenaje Vereda el Peñon	Longitud de Huellas vehiculares y obras de drenaje Vereda el Peñon	0.11	20.0%	38,930,216			
		pr	Construccion huellas vehiculares, canaletas corregimiento de Pance Santiago de Cali	18028844C		Contruir 0,11 km de Huellas vehiculares y obras de drenaje Vereda Pico de Aguila	Longitud de Huellas vehiculares y obras de drenaje Vereda Pico de Aguila	0.11	20.0%	38,930,216			Secretaria de Infraestructura y Valorizacion - Subsecretaria de Mantenimiento Vial
				18028844D		Contruir 0,11 km de Huellas vehiculares y obras de drenaje Vereda Blanqueo	Longitud de Huellas vehiculares y obras de drenaje Vereda Blanqueo	0.11	20.0%	38,930,216			
				18028844E		Contruir 0,11 km de Huellas vehiculares y obras de drenaje Vereda el Jardin	Longitud de Huellas vehiculares y obras de drenaje Vereda el Jardin	0.11	20.0%	38,930,216			
4151	34050050006	I	Mantenimiento de puentes peatonales y vehiculares										
4151		pr	Estudios y Diseños para el mantenimiento de puentes Santiago de Cali	18028887		Realizar estudios e implementacion de un sistema de gestión para el mantenimiento de puentes	Sistema de Gestión Integrado para el mantenimiento de puentes aplicado	1	100.0%	702,869,711	01/01/2016	31/12/2016	
	34050050007	I	Construcción de puentes vehiculares y peatonales										
4151		pr	Construcción de Puentes Vehiculares y Peonales en la Zona Rural, Municipio de Santiago de Cali	18028876		Contruir 1 Puento en el corregimiento la Castilla	No. de puentes construidos	1	100.0%	496,600,134	01/03/2016	31/12/2016	Secretaria de Infraestructura y Valorizacion - Subsecretaria de Mantenimiento Vial
				18028857			UN	4	100.0%	220,037,500	01/03/2016	31/12/2016	

 <p>ALCALDIA DE SANTIAGO DE CALI DIRECCIONAMIENTO ESTRATEGICO PLANEACION ECONOMICA Y SOCIAL</p>	SISTEMAS DE GESTIÓN Y CONTROL INTEGRADOS SGC - MECI - SISTEDA		MEDE01.03.18.P03.F01	
	FORMULACIÓN DEL PLAN DE ACCIÓN RELACIÓN DE LOS PROYECTOS DE COMPETENCIA DE LA DEPENDENCIA FRENTE AL PLAN DE DESARROLLO CUADRO 1F		VERSIÓN	4
			FECHA DE ENTRADA EN VIGENCIA	15/dic/2014


DEPENDENCIA:	SECRETARÍA DE INFRAESTRUCTURA Y VALORIZACIÓN	Fecha de reporte:	15/01/2016	Vigencia:	2016
---------------------	---	--------------------------	-------------------	------------------	-------------

Código dependencia	Código general	Clase	Identificación de la línea estratégica, componente, programa, indicador y proyectos de inversión	Clasificación (BP)	Meta a alcanzar Plan Indicativo	Meta de producto del proyecto (Descripción)	Indicador de producto del proyecto (Descripción)	Valor de la meta de producto del proyecto	Ponderación producto (%)	Presupuesto inicial (Pesos)	Día / Mes/ Año (Inicio)	Día / Mes / Año (Finalización)	Dependencia responsable (Reparto administrativo)
4151		pr	Estudio y Diseños de puentes Vehiculares y Peatonales, Municipio de Santiago de Cali	18028857A		Realizar 2 estudios y diseños para la construcción de puentes vehiculares en la comuna 17	No. De estudios y diseños realizados de puentes vehiculares en la comuna 17	2	65.0%	143,840,000			Secretaría de Infraestructura y Valorización - Subsecretaría de Mantenimiento Vial
				18028857B		Realizar 2 estudios y diseños para la construcción de puentes peatonales en la comuna 21	No. De estudios y diseños realizados de puentes peatonales en la comuna 21	2	35.0%	76,197,500			
153,822,750,798													

 <p>ALCALDIA DE SANTIAGO DE CALI DIRECCIONAMIENTO ESTRATEGICO PLANEACION ECONOMICA Y SOCIAL</p>	SISTEMAS DE GESTIÓN Y CONTROL INTEGRADOS SGC - MECI - SISTEDA		MEDE01.03.18.P03.F01	
	FORMULACIÓN DEL PLAN DE ACCIÓN		VERSIÓN	4
	RELACIÓN DE LOS PROYECTOS DE COMPETENCIA DE LA DEPENDENCIA FRENTE AL PLAN DE DESARROLLO CUADRO 1F		FECHA DE ENTRADA EN VIGENCIA	15/dic/2014


DEPENDENCIA:	SECRETARÍA DE TRÁNSITO Y TRANSPORTE	Fecha de reporte:	15/01/2016	Vigencia:	2016
--------------	-------------------------------------	-------------------	------------	-----------	------

Código dependencia	Código general	Clase	Identificación de la línea estratégica, componente, programa, indicador y proyectos de inversión	Clasificación (BP)	Meta a alcanzar Plan Indicativo	Meta de producto del proyecto (Descripción)	Indicador de producto del proyecto (Descripción)	Valor de la meta de producto del proyecto	Ponderación producto (%)	Presupuesto inicial (Pesos)	Día / Mes / Año (Inicio)	Día / Mes / Año (Finalización)	Dependencia responsable (Reparto administrativo)
	34	L	CalIDA: Un Entorno Amable para Todos										
	3405	C	Movilidad Armónica, Sostenible y Segura										
	3405001	P	Administración y Gestión de la Movilidad										
	34050010003	I	Modernización de intersecciones de la red semaforizada										
				17033172				651	100%	3,030,392,924	15/01/2016	31/12/2016	
				17033172A		Realizar la modernización de la semaforización de 150 intersecciones viales en el Municipio de Santiago de Cali	intersecciones modernizadas	150	60%	725,804,074			
4152		pr	Fortalecimiento en la red semaforizada de cali	17033172B		Realizar la Semaforización de 3 nuevos cruces viales	Intersecciones nuevas Semaforizadas	3	20%	693,000,000			STTM (Área Técnica)
				17033172C		Realizar el Mantenimiento del sistema de semaforización de 498 equipos electrónicos que actualmente esta en servicio	Equipos con Mantenimiento realizado	498	20%	1,611,588,850			
	34050010004	I	Señales verticales instaladas informativas, preventivas, prohibitivas.										
4152		pr	Fortalecimiento en la señalización vial de cali	17033170		Realizar el suministro e instalación de 1000 señales verticales en las 22 Comunas y corregimientos del Municipio de Santiago de Cali.	señales instaladas	1,000	100%	350,000,000	15/01/2016	31/12/2016	
	34050010005	I	Señalización horizontal de marcación de la red vial										
				17033171				130,000,732	100%	2,368,648,266	15/01/2016	31/12/2016	
				17033171A		Realizar la demarcacion 130.000 mts2 de pintura en los nodos e intersecciones de la red vial	Demarcacion de la red vial realizada	130,000,000	60%	1,886,148,266			
4152		pr	Fortalecimiento en la demarcacion vial de cali	17033171B		Realizar la construcción de 105 reductores de velocidad en zonas de alto tráfico de vehiculos automotores	Reductores construidos	25	20%	65,000,000			STTM (Área Técnica)
				17033171C		Adquirir 707 dispositivos de seguridad vial	dispositivos de seguridad adquiridos	707	20%	417,500,000			
	3405006	P	Seguridad Vial										
	34050060005	I	Implementación de escuela de formación en educación vial										
				02033164				80,376	100%	2,143,572,745	15/01/2016	31/12/2016	
				02033164A		Capacitar en educacion vial a 80.000 infractores de las reglas de transito	Infractores capacitados	80,000	40.00%	780,000,000			

 <p>ALCALDIA DE SANTIAGO DE CALI DIRECCIONAMIENTO ESTRATEGICO PLANEACION ECONOMICA Y SOCIAL</p>	SISTEMAS DE GESTIÓN Y CONTROL INTEGRADOS SGC - MECI - SISTEDA		MEDE01.03.18.P03.F01	
	FORMULACIÓN DEL PLAN DE ACCIÓN RELACIÓN DE LOS PROYECTOS DE COMPETENCIA DE LA DEPENDENCIA FRENTE AL PLAN DE DESARROLLO CUADRO 1F		VERSIÓN	4
			FECHA DE ENTRADA EN VIGENCIA	15/dic/2014

DEPENDENCIA:	SECRETARÍA DE TRÁNSITO Y TRANSPORTE	Fecha de reporte:	15/01/2016	Vigencia:	2016
--------------	-------------------------------------	-------------------	------------	-----------	------


Código dependencia	Código general	Clase	Identificación de la línea estratégica, componente, programa, indicador y proyectos de inversión	Clasificación (BP)	Meta a alcanzar Plan Indicativo	Meta de producto del proyecto (Descripción)	Indicador de producto del proyecto (Descripción)	Valor de la meta de producto del proyecto	Ponderación producto (%)	Presupuesto inicial (Pesos)	Día / Mes / Año (Inicio)	Día / Mes / Año (Finalización)	Dependencia responsable (Reparto administrativo)
4152		pr	Fortalecimiento en la formacion de cultura vial municipio de cali	02033164B		Realizar 6 Campañas de sensibilizacion, seguridad y promocion de las señales de transito a usuarios de la via	Campañas de sensibilizacion, seguridad y promocion realizadas	6	50.00%	897,372,745			STTM (Educacion y Cultura)
				02033164C		Capacitar en normas de transito y accidentalidad vial conforme a la normatividad vigentea 370 agentes de transito	agentes capacitados	370	10.00%	466,200,000			
				17033178				8,156	100.00%	507,000,000	15/01/2016	31/12/2016	
				17033178A		Realizar la adquisicion de insumos tecnologicos para el funcionamiento del centro de enseñanza de conduccion	Insumos Adquiridos	12	20.00%	188,900,000			
4152		pr	Implementacion del centro de enseñanza automovilistica en el municipio de cali	17033178B		Realizar la adquisicion de insumos educativos para el normal funcionamiento del Centro de Enseñanza	Material educativo Adquirido	7,344	10.00%	66,500,000			STTM (Educacion y Cultura)
				17033178C		Realizar los cursos teorico y practicos de conduccion A 800 usuarios en el centro de enseñanza según categoria habilitada	Usuarios certificados	800	70.00%	251,600,000			
34050060006		I	Operativos para optimizar el control y la seguridad vial										
4152		pr	Amplacion cobertura seguridad vial cali	22002187		Realizar 446 operativos de control en diferentes puntos de la ciudad	Operativos de control en puntos de la ciudad	446	100.00%	27,351,797,202	15/01/2016	31/12/2016	STTM (Área de Seguridad y Control Vial)
3406		C	Servicios Públicos										
3406004		P	Gestión Integral de Residuos Sólidos										
34060040004		I	Sustitución de vehículos de tracción animal (censo 2006)										
4152		pr	Apoyo a los carretilleros de municipio de santiago de cali	17033174		Realizar la compra de vehiculos para sustitucion de VTA	Vehiculos adquiridos	474	100%	12,564,585,810	15/01/2016	31/12/2016	STTM (Planeación)
36		L	CaliDA: Buen Gobierno para Todos										
3601		C	Gestión Pública y Desarrollo Organizacional de Calidad										
3601001		P	Calidad de la gestión pública										
36010010001		I	Requisitos de la Norma NTCGP1000:2009 implementados	17033175				78	100%	100,000,000	15/01/2016	31/12/2016	
				17033175A		Elaborar 1 diagnostico del estado actual de los requisitos de la NTC GP 1000 en el marco del sistema integrado en los subprocesos de la dependencia	Diagnostico de la NTC GP 1000 realizados	1	30%	28,400,000			

 <p>ALCALDIA DE SANTIAGO DE CALI DIRECCIONAMIENTO ESTRATEGICO PLANEACION ECONOMICA Y SOCIAL</p>	SISTEMAS DE GESTIÓN Y CONTROL INTEGRADOS SGC - MECI - SISTEDA		MEDE01.03.18.P03.F01	
	FORMULACIÓN DEL PLAN DE ACCIÓN RELACIÓN DE LOS PROYECTOS DE COMPETENCIA DE LA DEPENDENCIA FRENTE AL PLAN DE DESARROLLO CUADRO 1F		VERSIÓN	4
			FECHA DE ENTRADA EN VIGENCIA	15/dic/2014

DEPENDENCIA:	SECRETARÍA DE TRÁNSITO Y TRANSPORTE	Fecha de reporte:	15/01/2016	Vigencia:	2016
---------------------	--	--------------------------	-------------------	------------------	-------------


Código dependencia	Código general	Clase	Identificación de la línea estratégica, componente, programa, indicador y proyectos de inversión	Clasificación (BP)	Meta a alcanzar Plan Indicativo	Meta de producto del proyecto (Descripción)	Indicador de producto del proyecto (Descripción)	Valor de la meta de producto del proyecto	Ponderación producto (%)	Presupuesto inicial (Pesos)	Día / Mes/ Año (Inicio)	Día / Mes / Año (Finalización)	Dependencia responsable (Reparto administrativo)
4152		pr	Fortalecimiento del sistema de gestion de calidad en la secretaria de transito de cali	17033175B		Elaborar y realizar el seguimiento de los 20 planes de mejoramiento por proceso/subproceso resultado de auditorias, retroalimentación usuarios, desempeño procesos, análisis de datos	Planes de mejoramiento elaborados	20	20%	14,600,000			STTM (Planeación)
				17033175C		Realizar el mantenimiento y calibración de los 27 equipos de seguimiento y medición de la dependencia (radares y alconsensores)	Equipos con mantenimiento calibrados	27	30%	27,000,000			
				17033175d		Capacitar a 30 personas en sistemas de gestión para el el mejoramiento de los procesos,	personas capacitadas	30	20%	30,000,000			
	3602	C	Gestión Fiscal, Contable y Financiera										
	3602001	P	Sostenibilidad Fiscal y Soberanía tributaria con resultados										
	36020010005	I	Reducción de la cartera morosa (cobro de multas y comparendos)										
4152		pr	Fortalecimiento en la recuperacion de la cartera morosa en la secretaria de transito de cali	17033176				20%	100%	888,800,000	15/01/2016	31/12/2016	STTM (Cobro coactivo)
				17033176A		Recupar al menos 129,327 millones de la cartera de los deudores morosos.	Cartera de deudores morosos recuperada	20%	70%	668,800,000			
				17033176B		Realizar 12 informes de verificación y validacion de los registros, operaciones, documentación de los Ingresos por recaudo de infracciones de transito	Informes de los Ingresos por recaudo de infracciones de transito realizados	12	30%	220,000,000			

49,304,796,947

 <p>ALCALDIA DE SANTIAGO DE CALI DIRECCIONAMIENTO ESTRATEGICO PLANEACION ECONOMICA Y SOCIAL</p>	SISTEMAS DE GESTIÓN Y CONTROL INTEGRADOS SGC - MECI - SISTEDA		MEDE01.03.18.P03.F01	
	FORMULACIÓN DEL PLAN DE ACCIÓN		VERSIÓN	4
	RELACIÓN DE LOS PROYECTOS DE COMPETENCIA DE LA DEPENDENCIA FRENTE AL PLAN DE DESARROLLO CUADRO 1F		FECHA DE ENTRADA EN VIGENCIA	15/dic/2014


DEPENDENCIA:	SECRETARÍA DE GOBIERNO, CONVIVENCIA Y SEGURIDAD	Fecha de reporte:	15/01/2016	Vigencia:	2016
--------------	---	-------------------	------------	-----------	------

Código dependencia	Código general	Clase	Identificación de la línea estratégica, componente, programa, indicador y proyectos de inversión	Clasificación (BP)	Meta a alcanzar Plan Indicativo	Meta de producto del proyecto (Descripción)	Indicador de producto del proyecto (Descripción)	Valor de la meta de producto del proyecto	Ponderación producto (%)	Presupuesto inicial (Pesos)	Día / Mes / Año (Inicio)	Día / Mes / Año (Finalización)	Dependencia responsable (Reparto administrativo)
	31	L	CaliDA: Equidad para todos										
	311	C	Intervención Social										
	3111	P	Promoción, prevención, inclusión y generación de oportunidades con Niños, Niñas, Adolescentes y Jóvenes, NNAJ										
	31010010019	I	Jóvenes vinculados a procesos de desaprendizaje de la violencia										
				08042729				3,751	100%	3,090,000,000	16/03/2015	31/12/2016	
				08042729A	Realizar 1000 diagnósticos psicosociales a jóvenes	Diagnósticos psicosociales realizados		1,000	15%	309,515,000			
				08042729B	Realizar 48 eventos de reconciliación	Eventos de reconciliación realizados		48	10%	354,165,500			
				08042729C	Capacitar 1600 a jóvenes en mediación de conflictos	Jóvenes capacitados en mediación de conflictos		1,600	20%	165,315,000			
4161		pr	Proyecto para la inclusión de jóvenes en alto riesgo en Santiago de Cali	08042729D	Capacitar a 1000 jóvenes en alternativas laborales como factor de prevención	Jóvenes capacitados en alternativas laborales		1,000	25%	970,000,000			Secretaría de Gobierno, Convivencia y Seguridad
				08042729E	Incentivar 100 iniciativas empresariales juveniles	Iniciativas empresariales juveniles incentivas		100	20%	1,124,730,000			
				08042729F	Difundir 3 campañas de prevención violencia juvenil	Campañas realizadas para prevención de la violencia juvenil		3	10%	166,274,500			
	31010020013	I	Programa de sensibilización para la prevención de la violencia familiar en las comunas 1,3,6,7,13,14,15,16,18,20 y 21										
				08042820				27,254	100%	2,304,260,108	16/05/2015	31/12/2016	
				08042820A	Elaborar documento de Caracterización de familias de comunas 1, 6, 7,9, 12, 13, 14, 15, 16, 18, 20 y 21	Documento técnico de caracterización elaborado		12	5%	49,440,000			
				08042820B	Establecer Linea base sobre la problemática de violencia familiar de las comunas 1, 6, 7,9, 12, 13, 14, 15, 16, 18, 20 y 21	Linea base sobre problemática de violencia familiar establecida		12	5%	46,572,000			
4161		pr	Fortalecimiento de entornos familiares de jovenes vulnerables en Santiago de Cali	08042820C	Vincular 4800 Familias de las comunas 1, 6, 7,9, 12, 13, 14, 15, 16, 18, 20 y 21	Familias vinculadas al proyecto		4,800	10%	177,360,000			Secretaría de Gobierno, Convivencia y Seguridad - Subsecretaría de Policía y Justicia
				08042820D	Realizar 2880 horas de aprendizaje grupal sobre Principios violencia domestica a familias de la comuna 1, 6, 7,9, 12, 13, 14, 15, 16, 18, 20 y 21	Horas de taller sobre principios de violencia domestica realizadas		2,880	40%	586,000,000			
				08042820E	Realizar 19538 horas de Jornadas de apoyo psicólogo a familias participantes casos específicos	Horas de jornadas deapoyo psicologico a grupos familiares realizadas		19,538	30%	976,945,331			

 <p>ALCALDIA DE SANTIAGO DE CALI DIRECCIONAMIENTO ESTRATEGICO PLANEACION ECONOMICA Y SOCIAL</p>	SISTEMAS DE GESTIÓN Y CONTROL INTEGRADOS SGC - MECI - SISTEDA		MEDE01.03.18.P03.F01	
	FORMULACIÓN DEL PLAN DE ACCIÓN		VERSIÓN	4
	RELACIÓN DE LOS PROYECTOS DE COMPETENCIA DE LA DEPENDENCIA FRENTE AL PLAN DE DESARROLLO CUADRO 1F		FECHA DE ENTRADA EN VIGENCIA	15/dic/2014


DEPENDENCIA:	SECRETARÍA DE GOBIERNO, CONVIVENCIA Y SEGURIDAD	Fecha de reporte:	15/01/2016	Vigencia:	2016
--------------	---	-------------------	------------	-----------	------

Código dependencia	Código general	Clase	Identificación de la línea estratégica, componente, programa, indicador y proyectos de inversión	Clasificación (BP)	Meta a alcanzar Plan Indicativo	Meta de producto del proyecto (Descripción)	Indicador de producto del proyecto (Descripción)	Valor de la meta de producto del proyecto	Ponderación producto (%)	Presupuesto inicial (Pesos)	Día / Mes / Año (Inicio)	Día / Mes / Año (Finalización)	Dependencia responsable (Reparto administrativo)
4161	pr	Prevención de la violencia familiar en la comuna 13 de Santiago de Cali		08042820F	Realizar 12 Jornadas de Encuentro para consolidación de proyectos familiares	Jornadas de Encuentro familiar realizadas		12	10%	467,942,777			Secretaría de Gobierno, Convivencia y Seguridad - Subsecretaría de Policía y Justicia
				09042811				803	100%	149,969,500	16/05/2015	31/10/2016	
				09042811A	Elaborar documento de Caracterización de la población objeto del proyecto	Documento de caracterización elaborado		1	10%	5,205,200			
				09042811B	Sensibilizar a 300 padres de familia sobre problemática de violencia familiar	Padres de familia sensibilizados en problemática de violencia familiar		300	30%	48,677,200			
				09042811C	Sensibilizar a 300 jóvenes sobre problemática de violencia familiar	Jóvenes sensibilizados en problemática de violencia familiar		300	20%	48,677,200			
				09042811D	Sensibilizar a 200 niños sobre problemática de violencia familiar	Niños sensibilizados en problemática de violencia familiar		200	20%	31,746,000			
4161	pr	Prevención de la violencia familiar en la comuna 3 de Santiago de Cali		09042811E	Realizar 2 eventos masivo para promoción de buenas prácticas para erradicación de la violencia Familiar	Eventos masivos comunitarios realizados		2	20%	15,663,900			Secretaría de Gobierno, Convivencia y Seguridad - Subsecretaría de Policía y Justicia
				09042815				853	100%	100,000,000	16/05/2015	31/10/2016	
				09042815A	Elaborar documento de Caracterización de la población objeto del proyecto	Documento de caracterización elaborado		1	10%	4,696,000			
				09042815B	Sensibilizar a 300 padres de familia sobre problemática de violencia familiar	Padres de familia sensibilizados en problemática de violencia familiar		300	30%	21,478,500			
				09042815C	Sensibilizar a 350 jóvenes sobre problemática de violencia familiar	Jóvenes sensibilizados en problemática de violencia familiar		350	20%	35,575,500			
				09042815D	Sensibilizar a 200 niños sobre problemática de violencia familiar	Niños sensibilizados en problemática de violencia familiar		200	20%	24,309,100			
4161	pr	Prevención de la violencia familiar en la comuna 3 de Santiago de Cali		09042815	Realizar 2 eventos masivo para promoción de buenas prácticas para erradicación de la violencia Familiar	Eventos masivos comunitarios realizados		2	20%	13,940,900			Secretaría de Gobierno, Convivencia y Seguridad - Subsecretaría de Policía y Justicia
				09042816				703	100%	100,000,000	16/05/2015	31/10/2016	
				09042816A	Elaborar documento de Caracterización de la población objeto del proyecto	Documento de caracterización elaborado		1	10%	4,196,500			

 <p>ALCALDIA DE SANTIAGO DE CALI DIRECCIONAMIENTO ESTRATEGICO PLANEACION ECONOMICA Y SOCIAL</p>	SISTEMAS DE GESTIÓN Y CONTROL INTEGRADOS SGC - MECI - SISTEDA		MEDE01.03.18.P03.F01	
	FORMULACIÓN DEL PLAN DE ACCIÓN		VERSIÓN	4
	RELACIÓN DE LOS PROYECTOS DE COMPETENCIA DE LA DEPENDENCIA FRENTE AL PLAN DE DESARROLLO CUADRO 1F		FECHA DE ENTRADA EN VIGENCIA	15/dic/2014


DEPENDENCIA:	SECRETARÍA DE GOBIERNO, CONVIVENCIA Y SEGURIDAD	Fecha de reporte:	15/01/2016	Vigencia:	2016
--------------	---	-------------------	------------	-----------	------

Código dependencia	Código general	Clase	Identificación de la línea estratégica, componente, programa, indicador y proyectos de inversión	Clasificación (BP)	Meta a alcanzar Plan Indicativo	Meta de producto del proyecto (Descripción)	Indicador de producto del proyecto (Descripción)	Valor de la meta de producto del proyecto	Ponderación producto (%)	Presupuesto inicial (Pesos)	Día / Mes / Año (Inicio)	Día / Mes / Año (Finalización)	Dependencia responsable (Reparto administrativo)
4161		pr	Prevención de la violencia familiar en la comuna 6 de Santiago de Cali	09042816B	Sensibilizar a 200 padres de familia sobre problemática de violencia familiar	Padres de familia sensibilizados en problemática de violencia familiar		200	20%	20,368,500			Secretaría de Gobierno, Convivencia y Seguridad - Subsecretaría de Policía y Justicia
				09042816C	Sensibilizar a 200 jóvenes sobre problemática de violencia familiar	Jóvenes sensibilizados en problemática de violencia familiar		200	20%	23,976,000			
				09042816D	Brindar herramientas a 100 mujeres cabeza de hogar para el manejo de la violencia familiar	Mujeres fortalecidas para el manejo de situaciones de violencia familiar		100	20%	36,408,000			
				09042816E	Realizar con 200 niños de la comuna revista musical con baile y escena teatral	Niños vinculados a la realización de la revista musical		200	10%	2,331,000			
				09042816F	Realizar 2 eventos masivos para promoción de buenas prácticas para erradicación de la violencia Familiar	Eventos masivos comunitarios realizados		2	20%	12,720,000			
3112		P	Fortalecimiento de Lazos Familiares										
31010020005		I	Estrategias IEC con talentos locales para la movilización social para la promoción de la convivencia pacífica y la prevención del consumo de sustancias psicoactivas - SPA										
4161			Prevención y control al consumo de sustancias psicoactivas en Santiago de Cali	08042730				25	100%	850,000,000	16/06/2015	31/12/2016	Secretaría de Gobierno, Convivencia y Seguridad - Subsecretaría de Policía y Justicia
				08042730A	Diseñar Estrategia I.E.C para la prevención de consumo de SPA	Estrategia I.E.C para la prevención de consumo de SPA diseñada		1	10%	39,540,000			
				08042730B	Intervenir 12 Instituciones Educativas con programas educativos para la prevención del consumo SPA	Instituciones Educativas con programas educativos para la prevención del consumo SPA		12	50%	320,080,800			
				08042730C	Implementar 12 Estrategias educativas comunitarias para la prevención del Consumo de SPA	Estrategias educativas comunitarias para la prevención del Consumo de SPA implementada		12	40%	490,379,200			
312		C	Entornos para la Vida										
3121		P	3121 Hábitat con Calidad										
31020010004		I	Iniciativas comunitarias para la apropiación de espacio público desarrolladas										
4161		pr	Prevención de la delincuencia mediante la apropiación de espacios públicos en Santiago de Cali	08042819				7	100%	144,000,000	16/06/2015	31/12/2016	Secretaría de Gobierno, Convivencia y Seguridad - Subsecretaría de Convivencia y Seguridad
				08042819A	Implementar 3 estrategias educativas para la prevención ciudadana y el manejo de situaciones delictivas en espacios públicos de Santiago de Cali	Estrategias de prevención y educación ciudadanas para prevención del delito implementadas		3	40%	38,000,000			

 <p>ALCALDÍA DE SANTIAGO DE CALI DIRECCIONAMIENTO ESTRATÉGICO PLANEACIÓN ECONÓMICA Y SOCIAL</p>	SISTEMAS DE GESTIÓN Y CONTROL INTEGRADOS SGC - MECI - SISTEDA		MEDE01.03.18.P03.F01	
	FORMULACIÓN DEL PLAN DE ACCIÓN		VERSIÓN	4
	RELACIÓN DE LOS PROYECTOS DE COMPETENCIA DE LA DEPENDENCIA FRENTE AL PLAN DE DESARROLLO CUADRO 1F		FECHA DE ENTRADA EN VIGENCIA	15/dic/2014


DEPENDENCIA:	SECRETARÍA DE GOBIERNO, CONVIVENCIA Y SEGURIDAD	Fecha de reporte:	15/01/2016	Vigencia:	2016
--------------	---	-------------------	------------	-----------	------

Código dependencia	Código general	Clase	Identificación de la línea estratégica, componente, programa, indicador y proyectos de inversión	Clasificación (BP)	Meta a alcanzar Plan Indicativo	Meta de producto del proyecto (Descripción)	Indicador de producto del proyecto (Descripción)	Valor de la meta de producto del proyecto	Ponderación producto (%)	Presupuesto inicial (Pesos)	Día / Mes / Año (Inicio)	Día / Mes / Año (Finalización)	Dependencia responsable (Reparto administrativo)
				08042819B		Implementar 4 Estrategias de participación ciudadana para el uso de espacio público	Estrategias de participación ciudadana para el uso de espacio público implementadas	4	60%	106,000,000			
	313	C	Justicia y Convivencia en Comunidad										
	3131	P	Comprometidos con la Seguridad										
	31030010002	I	Frentes de Seguridad Barrial conformados (Alarmas)										
				08042803				46	100%	120,000,000	16/07/2015	31/12/2016	
4161		pr	Fortalecimiento de la convivencia y seguridad comuna 7 de Cali	08042803A		Determinar zonas a intervenir con el proyecto de seguridad	Zonas a intervenir determinadas	1	20%	5,240,000			Secretaría de Gobierno, Convivencia y Seguridad - Subsecretaría de Convivencia
				08042803B		Dotar de 52 equipos de seguridad	Equipos de seguridad dotados	52	50%	93,440,000			
				08042803C		Conformar 50 frentes de seguridad	Frentes de seguridad conformados	50	30%	21,320,000			
				0842779				79	100%	103,080,360	16/07/2015	31/12/2016	
				0842779A		Priorizar zonas a intervenir	Zonas priorizadas a intervenir	1	20%	6,771,000			
				0842779B		Conformar 37 frentes de seguridad	Frentes de seguridad conformados	37	20%	14,374,500			
4161		pr	Fortalecimiento de la seguridad y convivencia en la comuna 6 de Santiago de Cali	0842779C		Dotar 39 equipos de seguridad comunitarios	Equipos de seguridad comunitarios dotados	39	30%	69,248,800			Secretaría de Gobierno, Convivencia y Seguridad - Subsecretaría de Convivencia
				0842779D		Conformar Comité Promotor de Seguridad Comunal	Comité Promotor de Seguridad Comunal conformado	1	20%	888,000			
				0842779E		Realizar Foro Seguridad y Convivencia	Foro Seguridad y Convivencia realizado	1	10%	11,798,060			
				08042789				38	100%	50,000,000	16/07/2015	31/12/2016	
				08042789A		Priorizar zonas a intervenir	Zonas priorizadas a intervenir	1	20%	4,029,300			
				08042789B		Conformar 17 frentes de seguridad	Frentes de seguridad conformados	17	20%	6,604,500			
4161		pr	Fortalecimiento de la seguridad y convivencia comuna 6 de Santiago de Cali	08042789C		Dotar 18 equipos de seguridad comunitarios	Equipos de seguridad comunitarios dotados	18	30%	32,412,000			Secretaría de Gobierno, Convivencia y Seguridad - Subsecretaría de Convivencia
				08042789D		Conformar un Comité Promotor de Seguridad Comunal	Comité Promotor de Seguridad Comunal conformado	1	20%	1,070,400			
				08042789E		Realizar 1 Foro Seguridad y Convivencia	Foro Seguridad y Convivencia realizados	1	10%	5,883,800			
	32	L	CalIDA: Bienestar para todos										
	323	C	Cali, un territorio que avanza hacia el desarrollo social										
	3232	P	Promoción, prevención y atención a Infancia, adolescencia, juventud										
	32030020006	I	NNAJ vinculados a procesos de prevención de la violencia familiar y sexual (casa de justicia y Comisarias de familia)										
				09042731				23,743	100%	2,327,636,000	16/01/2015	31/12/2016	
				09042731A		Atender 2,800 Conflictos	Conflictos atendidos	2,800	50%	2,127,636,000			

 <p>ALCALDIA DE SANTIAGO DE CALI DIRECCIONAMIENTO ESTRATEGICO PLANEACION ECONOMICA Y SOCIAL</p>	SISTEMAS DE GESTIÓN Y CONTROL INTEGRADOS SGC - MECI - SISTEDA		MEDE01.03.18.P03.F01	
	FORMULACIÓN DEL PLAN DE ACCIÓN RELACIÓN DE LOS PROYECTOS DE COMPETENCIA DE LA DEPENDENCIA FRENTE AL PLAN DE DESARROLLO CUADRO 1F		VERSIÓN	4
			FECHA DE ENTRADA EN VIGENCIA	15/dic/2014


DEPENDENCIA:	SECRETARÍA DE GOBIERNO, CONVIVENCIA Y SEGURIDAD	Fecha de reporte:	15/01/2016	Vigencia:	2016
--------------	---	-------------------	------------	-----------	------

Código dependencia	Código general	Clase	Identificación de la línea estratégica, componente, programa, indicador y proyectos de inversión	Clasificación (BP)	Meta a alcanzar Plan Indicativo	Meta de producto del proyecto (Descripción)	Indicador de producto del proyecto (Descripción)	Valor de la meta de producto del proyecto	Ponderación producto (%)	Presupuesto inicial (Pesos)	Día / Mes / Año (Inicio)	Día / Mes / Año (Finalización)	Dependencia responsable (Reparto administrativo)
4161	pr		Mejoramiento del servicio de justicia y promoción de la convivencia familiar en Santiago de Cali	09042731B	Suministrar 10,000 unidades de alimentación para operativos	Unidades de alimentación suministradas		10,000	10%	50,000,000			Secretaría de Gobierno, Convivencia y Seguridad - Subsecretaría de Policía y Justicia
				09042731C	Realizar 17 servicios de Mantenimiento a vehículos	Servicios de mantenimiento realizados		17	20%	50,000,000			
				09042731D	Suministrar 5,000 galones de combustible para operativos	Galones de Combustible suministrado		5,000	10%	50,000,000			
				09042731E	Suministrar materiales e insumos para documentación	Materiales suministrados		5,926	10%	50,000,000			
4161	pr		Prevención de la violencia familiar en la comuna 11 de Santiago de Cali	09042810				428	100%	75,438,000	16/03/2015	30/08/2016	Secretaría de Gobierno, Convivencia y Seguridad - Subsecretaría de Policía y Justicia
				09042810A	Elaborar documento de Caracterización de la población objeto del proyecto	Documento de caracterización elaborado		1	10%	2,712,840			
				09042810B	Sensibilizar a 200 padres de familia sobre problemática de violencia familiar	Padres de familia sensibilizados en problemática de violencia familiar		200	30%	34,170,240			
				09042810C	Sensibilizar a 125 jóvenes sobre problemática de violencia familiar	Jóvenes sensibilizados en problemática de violencia familiar		125	20%	17,258,280			
				09042810D	Sensibilizar a 100 niños sobre problemática de violencia familiar	Niños sensibilizados en problemática de violencia familiar		100	20%	11,995,200			
4161	pr		Prevención de la violencia familiar en la comuna 17 de Santiago de Cali	09042810E	Realizar 2 evento masivo para promoción de buenas prácticas para erradicación de la violencia Familiar	Eventos masivos comunitarios realizados		2	20%	9,301,440			Secretaría de Gobierno, Convivencia y Seguridad - Subsecretaría de Policía y Justicia
				09042812				1,153	100%	100,000,000	16/07/2015	31/12/2016	
				09042812A	Elaborar documento de Caracterización de la población objeto del proyecto	Documento de caracterización elaborado		1	10%	8,880,000			
				09042812B	Sensibilizar a 150 padres de familia sobre problemática de violencia familiar	Padres de familia sensibilizados en problemática de violencia familiar		150	20%	19,647,000			
				09042812C	Sensibilizar a 150 jóvenes sobre problemática de violencia familiar	Jóvenes sensibilizados en problemática de violencia familiar		150	20%	12,765,000			
				09042812D	Sensibilizar a 150 niños sobre problemática de violencia familiar	Niños sensibilizados en problemática de violencia familiar		150	20%	14,152,500			

 <p>ALCALDIA DE SANTIAGO DE CALI DIRECCIONAMIENTO ESTRATEGICO PLANEACION ECONOMICA Y SOCIAL</p>	SISTEMAS DE GESTIÓN Y CONTROL INTEGRADOS SGC - MECI - SISTEDA		MEDE01.03.18.P03.F01	
	FORMULACIÓN DEL PLAN DE ACCIÓN RELACIÓN DE LOS PROYECTOS DE COMPETENCIA DE LA DEPENDENCIA FRENTE AL PLAN DE DESARROLLO CUADRO 1F		VERSIÓN	4
			FECHA DE ENTRADA EN VIGENCIA	15/dic/2014


DEPENDENCIA:	SECRETARÍA DE GOBIERNO, CONVIVENCIA Y SEGURIDAD	Fecha de reporte:	15/01/2016	Vigencia:	2016
--------------	---	-------------------	------------	-----------	------

Código dependencia	Código general	Clase	Identificación de la línea estratégica, componente, programa, indicador y proyectos de inversión	Clasificación (BP)	Meta a alcanzar Plan Indicativo	Meta de producto del proyecto (Descripción)	Indicador de producto del proyecto (Descripción)	Valor de la meta de producto del proyecto	Ponderación producto (%)	Presupuesto inicial (Pesos)	Día / Mes / Año (Inicio)	Día / Mes / Año (Finalización)	Dependencia responsable (Reparto administrativo)
				09042812E		Realizar con 700 personas encuentros de integración familiar en la cual se vivencien los conceptos aprendidos en los diferentes talleres	Personas de la comuna 17 que participan de los encuentros	700	20%	34,687,500			
				09042812F		Realizar 2 evento masivo para promoción de buenas prácticas para erradicación de la violencia Familiar	Eventos masivos comunitarios realizados	2	10%	9,868,000			
				09042813				753	100%	90,000,000	16/07/2015	31/12/2016	
				09042813A		Elaborar documento de Caracterización de la población objeto del proyecto	Documento de caracterización de población objeto de la intervención elaborado	1	10%	4,363,000			
4161		pr	Prevención de la violencia familiar en la comuna 4 de Santiago de Cali	09042813B		Sensibilizar a 300 padres de familia sobre problemática de violencia familiar	Padres de familia sensibilizados en problemática de violencia familiar	300	30%	21,811,500			Secretaría de Gobierno, Convivencia y Seguridad - Subsecretaría de Policía y Justicia
				09042813C		Sensibilizar a 200 jóvenes sobre problemática de violencia familiar	Jóvenes sensibilizados en problemática de violencia familiar	200	20%	23,476,500			
				09042813D		Sensibilizar a 250 niños sobre problemática de violencia familiar	Niños sensibilizados en problemática de violencia familiar	250	20%	26,085,100			
				09042813F		Realizar 2 evento masivo para promoción de buenas prácticas para erradicación de la violencia Familiar	Eventos masivos comunitarios realizados	2	20%	14,263,900			
	3234	P	No violencia Contra la Mujer										
	32030040004	I	Estrategia IEC con talentos locales para la promoción y prevención de la violencia contra la Mujer		1								
				09042775				33,961	100%	300,000,000	16/06/2015	31/12/2016	
4161		pr	Implementación de la estrategia IEC para la prevención de la violencia contra la mujer en Santiago de Cali	09042775A		Sensibilizar 33,960 personas mediante estrategia de información, educación, y comunicación para la prevención de la violencia	Personas sensibilizadas para la prevención de la violencia	33,960	70%	236,500,000			Secretaría de Gobierno, Convivencia y Seguridad - Subsecretaría de Policía y Justicia
				09042775B		Desarrollar eventos de promoción y sensibilización de la no violencia contra la mujer	Eventos de promoción de la no violencia contra la mujer desarrollados	1	30%	63,500,000			
	325	C	Seguridad y Convivencia Ciudadana										
	3251	P	Política y Seguimiento de la estrategia de Seguridad										
	32050010002	I	Informes de análisis sobre el delito anual (observatorio social)										
				08042721				71	100%	582,973,600	16/01/2015	31/12/2016	

 <p>ALCALDIA DE SANTIAGO DE CALI DIRECCIONAMIENTO ESTRATEGICO PLANEACION ECONOMICA Y SOCIAL</p>	SISTEMAS DE GESTIÓN Y CONTROL INTEGRADOS SGC - MECI - SISTEDA		MEDE01.03.18.P03.F01	
	FORMULACIÓN DEL PLAN DE ACCIÓN		VERSIÓN	4
	RELACIÓN DE LOS PROYECTOS DE COMPETENCIA DE LA DEPENDENCIA FRENTE AL PLAN DE DESARROLLO CUADRO 1F		FECHA DE ENTRADA EN VIGENCIA	15/dic/2014


DEPENDENCIA:	SECRETARÍA DE GOBIERNO, CONVIVENCIA Y SEGURIDAD	Fecha de reporte:	15/01/2016	Vigencia:	2016
--------------	---	-------------------	------------	-----------	------

Código dependencia	Código general	Clase	Identificación de la línea estratégica, componente, programa, indicador y proyectos de inversión	Clasificación (BP)	Meta a alcanzar Plan Indicativo	Meta de producto del proyecto (Descripción)	Indicador de producto del proyecto (Descripción)	Valor de la meta de producto del proyecto	Ponderación producto (%)	Presupuesto inicial (Pesos)	Día / Mes / Año (Inicio)	Día / Mes / Año (Finalización)	Dependencia responsable (Reperto administrativo)
4161		pr	Proyecto de fortalecimiento del sistema de información del Secretaría de Gobierno, Observatorio Social en el Municipio de Santiago de Cali	08042721A	Realizar 48 Informes de análisis sobre hechos violentos	Informes de análisis sobre hechos violentos realizados		48	60%	371,373,600			Secretaría de Gobierno, Convivencia y Seguridad - Observatorio Social
				08042721B	Adquirir 18 equipos de compoto y software	Equipos de compoto y software adquiridos		18	25%	136,600,000			
				08042721C	Capacitar 4 Personas	Personas capacitadas		4	5%	15,000,000			
				08042721D	Realizar 1 Foro de intercambio de experiencias	Foro de intercambio de experiencias realizados		1	10%	60,000,000			
	3252	P	Fortalecimiento Institucional de la Seguridad y la Justicia										
	32050020002	I	Sostenimiento de la movilidad para la reacción frente al delito										
4161		pr	Mejoramiento del marco de seguridad de la Fuerza Aérea en Santiago de Cali	08042714				10,012	100%	440,000,000	16/04/2015	31/12/2016	Secretaría de Gobierno, Convivencia y Seguridad
				08042714A	Dotar 2 vehículos para la reacción ante el delito	Vehículos adquiridos		2	50%	240,000,000			
				08042714B	Dotar 10 motos para la reacción ante el delito	Motos adquiridos		10	25%	100,000,000			
				08042714C	Adquirir 10,000 galones de combustible para la movilidad	Galones adquiridos		10,000	25%	100,000,000			
4161		pr	Apoyo al mejoramiento d de la seguridad por parte del BAPOM en Santiago de Cali	08042720				30,141	100%	780,000,000	16/04/2015	31/12/2016	Secretaría de Gobierno, Convivencia y Seguridad
				08042720A	Mantenimiento de 40 vehículos del BAPOM	Manteniminto de Vehículos realizados		40	10%	120,000,000			
				08042720B	Mantenimiento de 40 motocicletas del BAPOM	Manteniminto de motos realizados		40	15%	80,000,000			
				08042720C	Suministro 30,000 galones de combustible para el BAPOM	Galones suministrados		30,000	20%	300,000,000			
				08042720D	Suministro de 60 equipos antimotín para el BAPOM	Equipos antimotines entregados		60	40%	180,000,000			
				08042720E	Suministro de circuito cerrado para el BAPOM	Circuito cerrado de seguridad y vigilancia instalado		1	15%	100,000,000			
4161		pr	Apoyo al sostenimiento del sistema de movilidad policial en el municipio de Santiago de Cali	08042790				701,671	100%	14,699,970,000	16/04/2015	31/12/2016	Secretaría de Gobierno, Convivencia y Seguridad
				08042790A	Adquirir 182 Motocicletas	Motocicletas Policiales adquiridas		182	20%	2,365,000,000			
				08042790B	Adquirir 25 Vehículos	Vehículos Policiales adquiridas		25	20%	2,435,000,000			
				08042790C	Realizar 800 servicios de mantenimiento a motocicletas	Mantenimientos preventivos y correctivos a motos realizados		800	15%	1,200,000,000			
				08042790D	Realizar 667 servicios de mantenimiento a vehículos	Mantenimientos preventivos y correctivos a vehículos realizados		667	15%	2,000,000,000			
				08042790E	Suministrar combustible	Galones de combustible suministrados		549,997	15%	5,499,970,000			
				08042790F	Dotar de 150000 servicios de alimentación para los operativos policiales	Servicios de alimentación adquiridos		150,000	15%	1,200,000,000			
				09042740				9,913	100%	260,000,000	16/04/2015	31/12/2016	

 <p>ALCALDÍA DE SANTIAGO DE CALI DIRECCIONAMIENTO ESTRATÉGICO PLANEACIÓN ECONÓMICA Y SOCIAL</p>	SISTEMAS DE GESTIÓN Y CONTROL INTEGRADOS SGC - MECI - SISTEDA		MEDE01.03.18.P03.F01	
	FORMULACIÓN DEL PLAN DE ACCIÓN RELACIÓN DE LOS PROYECTOS DE COMPETENCIA DE LA DEPENDENCIA FRENTE AL PLAN DE DESARROLLO CUADRO 1F		VERSIÓN	4
			FECHA DE ENTRADA EN VIGENCIA	15/dic/2014


DEPENDENCIA:	SECRETARÍA DE GOBIERNO, CONVIVENCIA Y SEGURIDAD	Fecha de reporte:	15/01/2016	Vigencia:	2016
--------------	---	-------------------	------------	-----------	------

Código dependencia	Código general	Clase	Identificación de la línea estratégica, componente, programa, indicador y proyectos de inversión	Clasificación (BP)	Meta a alcanzar Plan Indicativo	Meta de producto del proyecto (Descripción)	Indicador de producto del proyecto (Descripción)	Valor de la meta de producto del proyecto	Ponderación producto (%)	Presupuesto inicial (Pesos)	Día / Mes/ Año (Inicio)	Día / Mes / Año (Finalización)	Dependencia responsable (Reparto administrativo)
4161		pr	Apoyo a la Dirección Nacional de Fiscalía en Santiago de Cali	09042740A		Dotar 1 vehículos para la inteligencia investigativa de la	Vehículos adquiridos	1	40%	120,000,000			Secretaría de Gobierno, Convivencia y Seguridad
				09042740B		Adquirir 9,982 galones de combustible para la movilidad	Galones adquiridos	9,892	30%	98,924,000			
				09042740C		Adquirir 20 equipos tecnológicos	Equipos tecnologicos adquiridos	20	30%	41,076,000			
4161		pr	Apoyo al C.T.I en Santiago de Cali	09042757				1,255	100%	312,500,000	16/04/2015	31/12/2016	Secretaría de Gobierno, Convivencia y Seguridad
				09042757A		Dotar de 7 vehiculos al Cuerpo Técnico de Investigación	Vehículos adquiridos	7	78%	245,000,000			
				09042757B		Adquirir 1,213 galones de combustible para la movilidad del CTI	No de Galones adquiridos	1,213	4%	12,126,000			
				09042757B		Adquirir 35 equipos tecnologicos	Equipos tecnologicos adquiridos	35	18%	55,374,000			
				32050020003	I	Estaciones de policía recuperadas o acondicionadas				409	100%	5,118,000,000	
4161		pr	Mejoramiento de la infraestructura física para la prestación del servicio policial en Santiago de Cali	08042777				5	30%	1,503,930,050			Secretaría de Gobierno, Convivencia y Seguridad
				08042777A		Mejorar 5 estaciones de policia	Estaciones de policia mejoradas	240	25%	89,069,950			
				08042777B		Organizar 240 m2 de la oficina contra el crimen	Oficina contra el crimen organizada	1	25%	525,000,000			
				08042777C		Adecuar instalacionesl de Gaula	Instalacionesl de Gaula adecuadas	163	20%	3,000,000,000			
				08042777D		Construi 163 alojamientos policiales	Alojamientos policiales construidos	318	100%	100,000,000	16/07/2015	31/12/2016	
4161		pr	Adecuacion de la estacion de policia melendez de la comua 18 de Santiago de Cali	08042817				4	35%	55,466,629			Secretaría de Gobierno, Convivencia y Seguridad
				08042817A		Reforzar 4 elementos estructurales	Elementos estructurales reforzados	6	10%	6,910,951			
				08042817B		Recuperar 6 Batería sanitaria	Unidades sanitarias reemplazadas y puestas en funcionamiento	117	10%	5,464,122			
				08042817C		Recuperar 117 m red electrica	Red cableado instalada	37	10%	1,918,436			
				08042817D		Recuperar 37 m red sanitaria recuperada	Tuberia snitaria instaladas	6	10%	1,069,873			
				08042817E		Recuperar 6 m de red hidraulica	Red hidraulica adecuada	70	15%	19,115,407			
				08042817F		Adecuar 70 m2 cubierta	Cubierta reparada	78	10%	10,054,582			
32050020004	I	Cámaras de seguridad instaladas para el monitoreo del delito				304	100%	5,000,000,000	16/04/2015	31/12/2016			
4161		pr	Fortalecimiento y ampliación del sistema de video vigilancia en Santiago de Cali	08042776				152	30%	1,994,288,043			Secretaría de Gobierno, Convivencia y Seguridad
				08042776A		Adquirir 152 accesorios aplicados al monitoreo policial	Accesorios adquiridos						

 <p>ALCALDIA DE SANTIAGO DE CALI DIRECCIONAMIENTO ESTRATEGICO PLANEACION ECONOMICA Y SOCIAL</p>	SISTEMAS DE GESTIÓN Y CONTROL INTEGRADOS SGC - MECI - SISTEDA		MEDE01.03.18.P03.F01	
	FORMULACIÓN DEL PLAN DE ACCIÓN		VERSIÓN	4
	RELACIÓN DE LOS PROYECTOS DE COMPETENCIA DE LA DEPENDENCIA FRENTE AL PLAN DE DESARROLLO CUADRO 1F		FECHA DE ENTRADA EN VIGENCIA	15/dic/2014

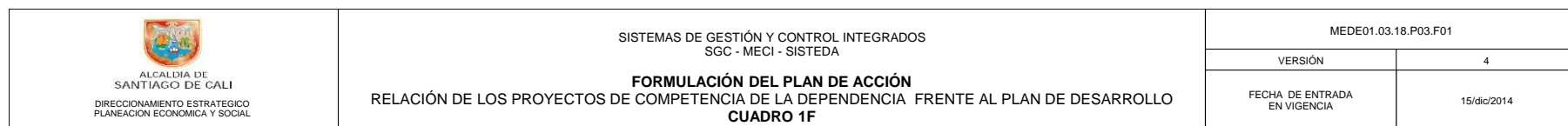
DEPENDENCIA:	SECRETARÍA DE GOBIERNO, CONVIVENCIA Y SEGURIDAD	Fecha de reporte:	15/01/2016	Vigencia:	2016
--------------	---	-------------------	------------	-----------	------

Código dependencia	Código general	Clase	Identificación de la línea estratégica, componente, programa, indicador y proyectos de inversión	Clasificación (BP)	Meta a alcanzar Plan Indicativo	Meta de producto del proyecto (Descripción)	Indicador de producto del proyecto (Descripción)	Valor de la meta de producto del proyecto	Ponderación producto (%)	Presupuesto inicial (Pesos)	Día / Mes / Año (Inicio)	Día / Mes / Año (Finalización)	Dependencia responsable (Reperto administrativo)
4161	pr		Construcción de la Central de Inteligencia de la Policía de Santiago de Cali	08042776B		Instalar 152 cámaras de video vigilancia en comunas y corregimientos	Cámaras instaladas	152	70%	3,005,711,957			Secretaría de Gobierno, Convivencia y Seguridad
				08042821				2,149	100%	6,070,000,000	16/07/2015	31/12/2016	
				08042821A		Elaborar 6 Diseños para construcción de la central de inteligencia de policía	Estudios y diseños elaborados	6	60%	590,000,000			
				08042821B		Construir 21242.5 m2 de edificio de Central de inteligencia de Cali	Central de inteligencia de Cali construida	2142.5	40%	5,480,000,000			
32050020005	I		Mantenimiento del sistema de seguimiento y vigilancia por vi	08042791				528	100%	2,315,000,000	16/04/2015	31/12/2016	Secretaría de Gobierno, Convivencia y Seguridad
4161	pr		Mantenimiento del sistema integrado de video vigilancia y comunicación en Santiago de Cali	08042791A		Realizar mantenimiento plataforma 1,2,3	Plataforma 1,2,3 funcionando en optimas condiciones	1	40%	162,950,000			
				08042791B		Realizar mantenimiento preventivo y correctivo en 527 camaras de video vigilancia	Manntenimientos realizados	527	60%	2,152,050,000			
3253	P		Acceso y fortalecimiento de la justicia y la resocialización										
3205003003	I		Mantenimiento, fortalecimiento y dotación en comisarías de familia	09042796				634	100%	1,242,000,000	31/06/2016	31/12/2016	Secretaría de Gobierno, Convivencia y Seguridad - Subsecretaría de Policía y Justicia
4161	pr		Mantenimiento y dotación de espacios para la justicia en Santiago de Cali	09042796A		Adecuar 42 Espacios para la justicia	Espacios para la justicia adecuados	42	50%	642,000,000			
				09042796B		Adquirir equipos para comisarías e inspecciones	Equipos adquiridos para comisarías e inspecciones	287	25%	348,800,000			
				09042796C		Adquirir elementos para comisarías e inspecciones	Elementos adquiridos para comisarías e inspecciones	305	25%	251,200,000			
3205003005	I		Programas de Resocialización carcelaria (incluye centro de menores)	09042767				2,800	100%	62,000,000	06-31-2016	31/10/2016	Secretaría de Gobierno, Convivencia y Seguridad - Subsecretaría de Policía y Justicia
4161	pr		Apoyo a procesos de resocialización cárcel de varones y centro menor infractor Santiago de Cali	09042767A		Capacitar 1400 internos de la carcel de varones	Internos capacitados	1,400	50%	31,000,000			
				09042767B		Sensibilizar 1400 Jovenes del centro de formacion juvenil	Jovenes Sensibilizados	1,400	50%	31,000,000			
3205003006	I		Mantenimiento y dotación de los centros carcelarios	09042778				2,242	100%	800,000,000	31/07/2016	31/12/2016	Secretaría de Gobierno, Convivencia y Seguridad - Subsecretaría de Policía y Justicia
4161	pr		Mejoramiento de los Centros Carcelarios de Santiago de Cali	09042778A		Mejorar 2210 m2 de las instalaciones fisicas del centro penitenciario y carcelario de Villahermosa	Instalaciones fisicas mejoradas	2,210	70%	566,034,909			
				09042778B		Adquirir 31 equipos de comunicacion	Equipos de comunicacion adquiridos	31	10%	93,965,091			
				09042778C		Adquirir 1 Vehiculos	Vehiculo adquirido	1	20%	140,000,000			
3205003007	I		Apoyo al mejoramiento de la infraestructura del centro menor infractor	09042768				1,060	100%	1,200,000,000	16/04/2015	31/12/2016	

 <p>ALCALDIA DE SANTIAGO DE CALI DIRECCIONAMIENTO ESTRATEGICO PLANEACION ECONOMICA Y SOCIAL</p>	SISTEMAS DE GESTIÓN Y CONTROL INTEGRADOS SGC - MECI - SISTEDA		MEDE01.03.18.P03.F01	
	FORMULACIÓN DEL PLAN DE ACCIÓN		VERSIÓN	4
	RELACIÓN DE LOS PROYECTOS DE COMPETENCIA DE LA DEPENDENCIA FRENTE AL PLAN DE DESARROLLO CUADRO 1F		FECHA DE ENTRADA EN VIGENCIA	15/dic/2014

DEPENDENCIA:	SECRETARÍA DE GOBIERNO, CONVIVENCIA Y SEGURIDAD	Fecha de reporte:	15/01/2016	Vigencia:	2016
--------------	---	-------------------	------------	-----------	------

Código dependencia	Código general	Clase	Identificación de la línea estratégica, componente, programa, indicador y proyectos de inversión	Clasificación (BP)	Meta a alcanzar Plan Indicativo	Meta de producto del proyecto (Descripción)	Indicador de producto del proyecto (Descripción)	Valor de la meta de producto del proyecto	Ponderación producto (%)	Presupuesto inicial (Pesos)	Día / Mes / Año (Inicio)	Día / Mes / Año (Finalización)	Dependencia responsable (Reparto administrativo)
4161		pr	Apoyo al Centro del Menor Infractor de la ciudad de Santiago de Cali	09042768A		Mejorar Centro de formación del menor infractor Valle del Lili	Centros de menor infractor acondicionados	1,000	50%	600,000,000			Secretaría de Gobierno, Convivencia y Seguridad - Subsecretaría de Policía y Justicia
				09042768B		Realizar obras en el centro de menor infractor	Modulos construidos	60	50%	600,000,000			
	3254	P	Cultura de la Legalidad y Convivencia										
	32050040005	I	Inspección, control y vigilancia a establecimientos públicos										
				22042795				2,501	100%	829,531,200	01/01/2016	31/12/2016	
				22042795A		Realizar 2.500 Controles a establecimientos de comercio	Establecimientos controlados normas de funcionamiento	2,500	75%	794,531,200			Secretaría de Gobierno, Convivencia y Seguridad - Subsecretaría de Convivencia
4161		pr	Control y vigilancia a Establecimientos Comerciales en Santiago de Cali			Realizar 3 campañas de divulgación para el cumplimiento de la norma en establecimientos comerciales	Campañas realizadas para el cumplimiento de la norma	1	25%	35,000,000			
	32050040007	I	Operativos Protección derechos del consumidor										
				22042782				1,204	100%	246,629,023	01/01/2016	31/12/2016	
				22042782A		Realizar 1.200 visitas a establecimientos de comercio Ley de protección al consumidor	Establecimientos de comercio visitados	1,200	50%	151,129,023			Secretaría de Gobierno, Convivencia y Seguridad - Subsecretaría de Convivencia
4161		pr	Implementación control y aplicación de la Ley de protección al consumidor en Santiago de Cali			Desarrollar estrategia de comunicación para campañas pedagógicas de socialización del estatuto del consumidor	Estrategia de comunicación desarrolladas	3	30%	75,500,000			
				22042782B									
				22042782C		Realizar una campaña pedagogica de promoción de los derechos del consumidor	Campañas realizadas	1	20%	20,000,000			
	3255	P	Ciudadanía Activa y Responsable										
	32050050001	I	Planes de Seguridad por comuna elaborados e implementados										
				08042715				12,493	100%	1,480,684,800	01/01/2016	31/12/2016	
				08042715A		Elaborar 250 procesos jurídicos concernientes al fortalecimiento de la política de seguridad y convivencia	Procesos jurídicos elaborados	250	87%	1,290,684,800			Secretaría de Gobierno, Convivencia y Seguridad
				08042715B		Suministrar 6667 servicios logísticos requeridos para la operatividad de la política de Seguridad y Convivencia	Servicios logísticos suministrados	6,667	3%	50,000,000			
4161		pr	Proyecto de la Coordinación de la Política de Seguridad y Convivencia en Santiago de Cali			Suministrar 5555 gaones de combustible requeridos para la operatividad de la política de Seguridad y Convivencia	Galones de combustible suministrados	5555	3%	50,000,000			



ALCALDIA DE
SANTIAGO DE CALI

DIRECCIONAMIENTO ESTRATEGICO
PLANEACION ECONOMICA Y SOCIAL

SISTEMAS DE GESTIÓN Y CONTROL INTEGRADOS
SGC - MECI - SISTEDA

FORMULACIÓN DEL PLAN DE ACCIÓN
RELACIÓN DE LOS PROYECTOS DE COMPETENCIA DE LA DEPENDENCIA FRENTE AL PLAN DE DESARROLLO
CUADRO 1F

MEDE01.03.18.P03.F01


VERSIÓN

4

FECHA DE ENTRADA
EN VIGENCIA


15/dic/2014

DEPENDENCIA:			SECRETARÍA DE GOBIERNO, CONVIVENCIA Y SEGURIDAD					Fecha de reporte:			15/01/2016	Vigencia:	2016
Código dependencia	Código general	Clase	Identificación de la línea estratégica, componente, programa, indicador y proyectos de inversión	Clasificación (BP)	Meta a alcanzar Plan Indicativo	Meta de producto del proyecto (Descripción)	Indicador de producto del proyecto (Descripción)	Valor de la meta de producto del proyecto	Ponderación producto (%)	Presupuesto inicial (Pesos)	Día / Mes/ Año (Inicio)	Día / Mes / Año (Finalización)	Dependencia responsable (Reparto administrativo)
4161	32050050004	I	Frentes de Seguridad Barrial conformados	08042715C		Difundir una campaña para la promoción de la seguridad y convivencia	Campaña de seguridad y convivencia difundida	1	3%	40,000,000			Secretaría de Gobierno, Convivencia y Seguridad Subsecretaría de Convivencia
				08042715D		Realizar 20 mantenimiento a vehiculos	Mantenimiento a vehiculos realizados	20	4%	50,000,000			
	pr	Fortalecimiento de la seguridad y convivencia en la comuna 4 de Santiago de Cali	08042814				48	100%	65,580,000	01/07/2016	31/12/2016		
			08042814A	Priorizar Zonas a intervenir	Zonas a intervenir priorizadas	1	20%	6,615,600					
			08042814B	Conformar 22 Frentes de seguridad de la comuna 4	Frentes de seguridad conformados	22	20%	8,547,000					
			08042814C	Dotar 23 Equipos de seguridad comunitarios	Equipos de seguridad comunitarios dotados	23	30%	40,388,800					
			08042814D	Conformar Comité Promotor de Seguridad de la comuna 4	Comité Promotor de Seguridad conformado	1	20%	888,000					
			08042814E	Elaborar Plan de Seguridad y Convivencia de la comuna 4	Plan de Seguridad y Convivencia elaborado	1	10%	9,140,600					
			08042798				18	100%	72,000,000	01/04/2016	31/10/2016		
			08042798A	Priorizar zonas a intervenir	Zonas a intervenir priorizadas	1	20%	1,487,400					
pr	Fortalecimiento de la seguridad y convivencia ciudadana de la comuna 22 de Santiago de Cali	08042798B	Conformar 7 frentes de seguridad	Frentes de seguridad conformados	7	30%	3,607,500						
		08042798C	Dotar 9 equipos de seguridad	Equipos de seguridad dotados	9	30%	63,200,000						
		08042798D	Formular Plan de Seguridad y Convivencia de la comuna 22	Plan de Seguridad y Convivencia formulado	1	20%	3,705,100						
326	C	Atención a Víctimas del Conflicto Armado Interno, Derechos Humanos y Reintegración de Desmovilizados											
3261	P	Rutas de atención, reparación y promoción de retornos a las víctimas del conflicto armado con enfoque diferencial											
32060010003	I	Nuevas modalidades de atención humanitaria de urgencia y protección a víctimas del conflicto armado interno											
4161	pr	Apoyo en seguridad preventiva a víctimas del conflicto armado interno en el municipio de Santiago de Cali	08042797				4,403	100%	140,000,000	01/04/2016	31/10/2016		
			08042797A	Apoyar con Hospedaje para Víctimas del conflicto	Personas apoyadas con bonos de hospedaje	1,461	30%	59,550,000					
			08042797B	Brindar Alimentación para Víctimas del conflicto	Personas apoyadas con bonos alimentarios	1,461	30%	20,000,000					
			08042797C	Brindar Asistencia en movilidad aVíctimas del conflicto	Víctimas del conflicto con servicio de movilidad garantizado	1,461	20%	30,000,000					
			08042797D	Apoyar a víctmas del conflicto con bonos exequiales	Bonos Exequiales suministrados	20	20%	30,450,000					
34	L	CalíDA: Un Entorno Amable para Todos											
341	C	Cali en Armonía con el Ambiente											

 <p>ALCALDIA DE SANTIAGO DE CALI DIRECCIONAMIENTO ESTRATEGICO PLANEACION ECONOMICA Y SOCIAL</p>	SISTEMAS DE GESTIÓN Y CONTROL INTEGRADOS SGC - MECI - SISTEDA		MEDE01.03.18.P03.F01	
	FORMULACIÓN DEL PLAN DE ACCIÓN RELACIÓN DE LOS PROYECTOS DE COMPETENCIA DE LA DEPENDENCIA FRENTE AL PLAN DE DESARROLLO CUADRO 1F		VERSIÓN	4
			FECHA DE ENTRADA EN VIGENCIA	15/dic/2014

DEPENDENCIA:	SECRETARÍA DE GOBIERNO, CONVIVENCIA Y SEGURIDAD	Fecha de reporte:	15/01/2016	Vigencia:	2016
--------------	---	-------------------	------------	-----------	------


Código dependencia	Código general	Clase	Identificación de la línea estratégica, componente, programa, indicador y proyectos de inversión	Clasificación (BP)	Meta a alcanzar Plan Indicativo	Meta de producto del proyecto (Descripción)	Indicador de producto del proyecto (Descripción)	Valor de la meta de producto del proyecto	Ponderación producto (%)	Presupuesto inicial (Pesos)	Día / Mes / Año (Inicio)	Día / Mes / Año (Finalización)	Dependencia responsable (Reparto administrativo)
	3412	P	Gobernabilidad Ambiental										
	34010020003	I	Cierre de minas ilegales denunciadas										
4161		pr	Control a actividades ilícitas en bienes de uso publico en Santiago de Cali	23042766	Restituir bienes de uso publico	Benes de uso publico restituidos		1	100%	385,800,000	01/04/2016	31/12/2016	Secretaría de Gobierno, Convivencia y Seguridad - Subsecretaría de Policía y Justicia
	342	C	Gestión Integral del Riesgo de Desastres										
	3423	P	Atención de Emergencias y Desastres (Gestión Reactiva)										
	34020030001	I	Organismos de socorro coordinados con la Administración Municipal										
				23042738				41,095	100%	19,600,099,000	01/03/2016	31/12/2016	
				23042738A	Realizar mantenimiento de 885 maquinaria y equipo bomberil	Mantenimiento de maquinaria y equipo realizados		885	5%	730,572,255			
				23042738B	Adquirir 392 equipos de rescate para atención de incendios	Equipos de rescate para atención de incendios adquiridos		392	10%	1,305,006,226			
				23042738C	Adquirir Maquinas para atencion de incendios	Nro de Maquinas para atencion de incendios adquiridas		0	0%				
				23042738D	Adquirir 139 equipos de informatica	Equipos de informatica adquiridos		139	5%	50,000,000			
				23042738E	Equipar 48 estaciones	Estaciones equipadas		48	5%	30,000,000			
				23042738F	Suministrar 32520 galones de combustible y materiales	Galones de combustible y materiales suministrados		32,520	10%	625,200,922			
4161		pr	Mejoramiento de las condiciones para la prestación del servicio por parte de Cuerpo de Bomberos Voluntarios de Santiago de Cali	23042738G	Construir una Estacion Sur Horniguero	Estaciones construidas		1,500	10%	2,500,000,000			Secretaría de Gobierno, Convivencia y Seguridad - Gestión del riesgo
				23042738H	Adquirir 211 equipos del Sistema de monitoreo de incendios	Equipos del Sistema de monitoreo de incendios adquiridos		211	5%	250,000,000			
				23042738I	Adecuar 8 estaciones fisicas de bomberos	Estaciones fisicas de bomberos adecuadas		8	20%	300,000,000			
				23042738J	Capacitar 4400 Personas en prevencion de emergencias	Personas capacitadas en prevencion de emergencias		4,400	10%	550,000,000			
				23042738K	Atender el 100% de solicitudes Servicio de bomberos para atención de emergencias	Solicitudes Servicio de bomberos atendidas		100	10%	12,692,819,584			
				23042738L	Capacitar 892 Personal en cursos tecnicos bomberil	Personal capacitados en cursos tecnicos bomberil		892	10%	566,500,013			
	344	C	Espacio Público y Equipamientos Colectivos de Calidad para Todos										
	3441	P	Generación, Adecuación y Apropiación del Espacio público										
	34040010007	I	Zonas de espacio público invadido recuperado y sostenido										
				22042755				2,405	100%	2,748,093,600	15/01/2016	31/12/2016	
				22042755A	Desarrollar 2.400 operativos de control de espacio publico	Operativos de control espacio publico realizados		2,400	75%	2,493,093,600			Secretaría de Gobierno, Convivencia y Seguridad -

 <p>ALCALDÍA DE SANTIAGO DE CALI DIRECCIONAMIENTO ESTRATÉGICO PLANEACIÓN ECONÓMICA Y SOCIAL</p>	SISTEMAS DE GESTIÓN Y CONTROL INTEGRADOS SGC - MECI - SISTEDA		MEDE01.03.18.P03.F01	
	FORMULACIÓN DEL PLAN DE ACCIÓN RELACIÓN DE LOS PROYECTOS DE COMPETENCIA DE LA DEPENDENCIA FRENTE AL PLAN DE DESARROLLO CUADRO 1F		VERSIÓN	4
			FECHA DE ENTRADA EN VIGENCIA	15/dic/2014

DEPENDENCIA:	SECRETARÍA DE GOBIERNO, CONVIVENCIA Y SEGURIDAD	Fecha de reporte:	15/01/2016	Vigencia:	2016
--------------	---	-------------------	------------	-----------	------

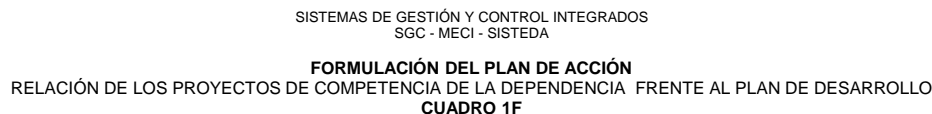
Código dependencia	Código general	Clase	Identificación de la línea estratégica, componente, programa, indicador y proyectos de inversión	Clasificación (BP)	Meta a alcanzar Plan Indicativo	Meta de producto del proyecto (Descripción)	Indicador de producto del proyecto (Descripción)	Valor de la meta de producto del proyecto	Ponderación producto (%)	Presupuesto inicial (Pesos)	Día / Mes / Año (Inicio)	Día / Mes / Año (Finalización)	Dependencia responsable (Reperto administrativo)
4161		pr	Control a actividades comerciales y uso del espacio publico en Santiago de Cali	22042755B	Adquirir 2 vehiculos para operativos de control	Vehiculos para operativos de control adquiridos		2	20%	220,000,000			Secretaría de Gobierno y Seguridad Subsecretaría de Convivencia
				22042755C	Realizar 3 campaña de divulgación para el respeto del espacio publico	Campañas respeto al espacio publico realizada		3	5%	35,000,000			

74,455,245,191

 <p>ALCALDIA DE SANTIAGO DE CALI DIRECCIONAMIENTO ESTRATEGICO PLANEACION ECONOMICA Y SOCIAL</p>	SISTEMAS DE GESTIÓN Y CONTROL INTEGRADOS SGC - MECI - SISTEDA		MEDE01.03.18.P03.F01	
	FORMULACIÓN DEL PLAN DE ACCIÓN		VERSIÓN	4
	RELACIÓN DE LOS PROYECTOS DE COMPETENCIA DE LA DEPENDENCIA FRENTE AL PLAN DE DESARROLLO CUADRO 1F		FECHA DE ENTRADA EN VIGENCIA	15/dic/2014

DEPENDENCIA:	SECRETARIA DE DEPORTE Y RECREACION	Fecha de reporte:	15/01/2016	Vigencia:	2016
--------------	------------------------------------	-------------------	------------	-----------	------


Código dependencia	Código general	Clase	Identificación de la línea estratégica, componente, programa, indicador y proyectos de inversión	Clasificación (BP)	Meta a alcanzar Plan Indicativo	Meta de producto del proyecto (Descripción)	Indicador de producto del proyecto (Descripción)	Valor de la meta de producto del proyecto	Ponderación producto (%)	Presupuesto inicial (Pesos)	Día / Mes / Año (Inicio)	Día / Mes / Año (Finalización)	Dependencia responsable (Reparto administrativo)
	31	L	CaliDA: Equidad para todos										
	3101	C	Intervención Social										
	3101001	P	Promoción, prevención, inclusión y generación de oportunidades con Niños, Niñas, Adolescentes y Jóvenes, NNAJ										
	31010010013	I	NNAJ beneficiados con programas de iniciación y formación deportiva con énfasis en resolución de conflictos										
4162		pr	Recreación a través de iniciación y formación deportiva Comuna 7 de Cali Valle del Cauca	05044221		Realizar Iniciación y Formación Deportiva en la Comuna 7	Iniciación y Formación Deportiva realizado	1	100%	200,000,000	01/02/2016	31/12/2016	SDR
4162		pr	Recreación a través de iniciación y formación deportiva Comuna 15 Santiago de Cali	05044290		Realizar Iniciación y Formación Deportiva en la Comuna 15	Iniciación y Formación Deportiva realizado	1	100%	150,000,000	01/02/2016	31/12/2016	SDR
4162		pr	Recreación para jóvenes en alto riesgo a través de actividades de deporte y recreación comuna 16 Santiago de Cali	05044279		Realizar Iniciación y Formación Deportiva en la Comuna 16	Iniciación y Formación Deportiva realizado	1	100%	50,000,000	01/02/2016	31/12/2016	SDR
4162		pr	Formación e iniciación deportiva para niños y niñas comuna 20 Santiago de Cali	05044227		Realizar Iniciación y Formación Deportiva en la Comuna 20	Iniciación y Formación Deportiva realizado	1	100%	150,000,000	01/02/2016	31/12/2016	SDR
	3101002	P	Fortalecimiento de Lazos Familiares										
	31010020006	I	Familias participantes en proyectos de recreación en parques recreativos										
4162		pr	Recreación para jóvenes en alto riesgo a través de actividades de deporte y recreación comuna 1 Santiago de Cali	05044303		Realizar actividades de deporte y recreación en la comuna 1	Actividades de deporte y recreación realizado	1	100%	226,000,000	01/02/2016	31/12/2016	SDR
4162		pr	Recreación para jóvenes en alto riesgo a través de actividades de deporte y recreación comuna 3 Santiago de Cali	05044288		Realizar actividades de deporte y recreación en la comuna 3	Actividades de deporte y recreación realizado	1	100%	200,000,000	01/02/2016	31/12/2016	SDR
4162		pr	Recreación a través de juegos deportivos y recreativos comuna 16 Santiago de Cali	05044280		Realizar actividades de deporte y recreación en la comuna 16	Actividades de deporte y recreación realizado	1	100%	200,000,000	01/02/2016	31/12/2016	SDR
4162		pr	Recreación para jóvenes en alto riesgo a través de juegos deportivos y lúdicos comuna 18 Santiago de Cali	05044296		Realizar actividades de deporte y recreación en la comuna 18	Actividades de deporte y recreación realizado	1	100%	60,000,000	01/02/2016	31/12/2016	SDR
4162		pr	Recreación a través de juegos deportivos y recreativos comuna 18 Santiago de Cali	05044297		Realizar actividades de deporte y recreación en la comuna 18	Actividades de deporte y recreación realizado	1	100%	106,487,159	01/02/2016	31/12/2016	SDR
	31010020009	I	Atención integral al adulto mayor con enfoque diferencial										
4162		pr	Recreación a través de juegos del adulto mayor comuna 1 Santiago de Cali	05043613		Realizar Juegos para el adulto mayor en la comuna 1	Juegos para el adulto mayor realizado	1	100%	80,000,000	01/02/2016	31/12/2016	SDR
4162		pr	Recreación a través de eventos deportivos y recreativos adultos mayores de la comuna 6 Santiago de Cali	05044302		Realizar Juegos para el adulto mayor en la comuna 6	Juegos para el adulto mayor realizado	1	100%	130,441,496	01/02/2016	31/12/2016	SDR
4162		pr	Recreación a través de eventos recreativos para adultos mayores de la comuna 7 Santiago de Cali	05044294		Realizar Juegos para el adulto mayor en la comuna 7	Juegos para el adulto mayor realizado	1	100%	58,571,873	01/02/2016	31/12/2016	SDR
4162		pr	Recreación y salud preventiva adulto mayor c13 Santiago de Cali	05044282		Realizar Juegos para el adulto mayor en la comuna 13	Juegos para el adulto mayor realizado	1	100%	270,000,000	01/02/2016	31/12/2016	SDR



4


15/dic/2014

[illegible]

 <p>ALCALDIA DE SANTIAGO DE CALI DIRECCIONAMIENTO ESTRATEGICO PLANEACION ECONOMICA Y SOCIAL</p>	SISTEMAS DE GESTIÓN Y CONTROL INTEGRADOS SGC - MECI - SISTEDA		MEDE01.03.18.P03.F01	
	FORMULACIÓN DEL PLAN DE ACCIÓN		VERSIÓN	4
	RELACIÓN DE LOS PROYECTOS DE COMPETENCIA DE LA DEPENDENCIA FRENTE AL PLAN DE DESARROLLO CUADRO 1F		FECHA DE ENTRADA EN VIGENCIA	15/dic/2014

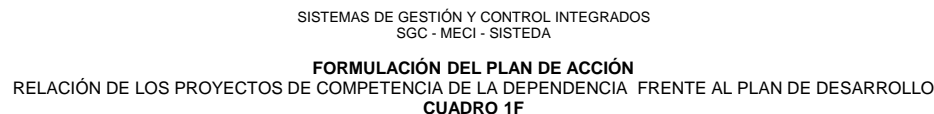
DEPENDENCIA:	SECRETARIA DE DEPORTE Y RECREACION	Fecha de reporte:	15/01/2016	Vigencia:	2016
--------------	------------------------------------	-------------------	------------	-----------	------

Código dependencia	Código general	Clase	Identificación de la línea estratégica, componente, programa, indicador y proyectos de inversión	Clasificación (BP)	Meta a alcanzar Plan Indicativo	Meta de producto del proyecto (Descripción)	Indicador de producto del proyecto (Descripción)	Valor de la meta de producto del proyecto	Ponderación producto (%)	Presupuesto inicial (Pesos)	Día / Mes / Año (Inicio)	Día / Mes / Año (Finalización)	Dependencia responsable (Reparto administrativo)
4162	3202003012	pr	Recreación a través de Ciclovías comunitarias Santiago de Cali	05043508	Realizar Ciclovías Comunitarias	Ciclovías Comunitarias realizada		1	100%	5,000,000,000	01/02/2016	31/12/2016	SDR
		I	Eventos deportivos y recreativos en diferentes disciplinas dirigido a población joven y adulta en las comunas 2, 4, 5, 8, 9, 10, 11, 12, 17 y 19 .										
4162		pr	Recreación a través de juegos deportivos comuna 4 Santiago de Cali	05044311	Realizar Juegos deportivos en la comuna 4	Juegos deportivos realizados		1	100%	60,000,000	01/02/2016	31/12/2016	SDR
4162		pr	Recreación a través de juegos deportivos y recreativos comuna 5 Santiago de Cali	05044308	Realizar Juegos deportivos y recreativos en la comuna 5	Juegos deportivos y recreativos realizados		1	100%	150,000,000	01/02/2016	31/12/2016	SDR
4162	3202003013	pr	Recreación a través de juegos deportivos recreativos comuna 9 de Cali Valle del Cauca	05044228	Realizar Juegos deportivos y recreativos en la comuna 9	Juegos deportivos y recreativos realizados		1	100%	325,796,000	01/02/2016	31/12/2016	SDR
		I	Eventos deportivos y recreativos con disciplinas deportivas que involucre a niños y jóvenes con enfoque de prevención de sustancias psicoactivas, la violencia familiar y el ejercicio no responsable de la sexualidad en los corregimientos										
4162		pr	Recreación a través de juegos deportivos recreativos corregimiento navarro Santiago de Cali	05044243	Realizar Juegos deportivos y recreativos en el Cgto Navarro	Juegos deportivos y recreativos realizados		1	100%	64,651,080	01/02/2016	31/12/2016	SDR
4162		pr	Recreación a través de juegos deportivos y recreativos corregimiento de la buitrera Santiago de Cali	05044329	Realizar Juegos deportivos y recreativos en el Cgto Buitrera	Juegos deportivos y recreativos realizados		1	100%	40,651,080	01/02/2016	31/12/2016	SDR
4162		pr	Recreación a través de juegos deportivos y recreativos Cgto la leonera Santiago de Cali	05044137	Realizar Juegos deportivos y recreativos en el Cgto Leonera	Juegos deportivos y recreativos realizados		1	100%	47,000,000	01/02/2016	31/12/2016	SDR
4162		pr	Recreación a través de los juegos deportivos y recreativos Cgto el saladito Santiago de Cali	05044135	Realizar Juegos deportivos y recreativos en el Cgto Saladito	Juegos deportivos y recreativos realizados		1	100%	60,000,000	01/02/2016	31/12/2016	SDR
4162		pr	Recreación a través de juegos deportivos y recreativos Cgto de golondrinas Santiago de Cali	05044136	Realizar Juegos deportivos y recreativos en el Cgto Golondrinas	Juegos deportivos y recreativos realizados		1	100%	60,000,000	01/02/2016	31/12/2016	SDR
		C	Cali, Un territorio que avanza hacia el desarrollo social										
		P	Atención Integral a la Primera Infancia										
		I	Actividades recreativas para estimulación adecuada dirigido a madres comunitarias										
4162	32030010005	pr	Recreación madres comunitarias en primera infancia Santiago de Cali	05044148	Realizar programa a madres comunitarias en primera infancia	Programa a madres comunitarias en primera infancia realizado		1	100%	200,000,000	01/02/2016	31/12/2016	SDR
		I	Espacios deportivos y recreativos dotados y con oportunidades para el juego, para la primera infancia en comunas y corregimientos										
				05043656				21	100%	2,000,000,005			
				05043656A	Adecuar espacios recreativos para la primera infancia en el B/ Petecuy II	Espacios recreativos para la primera infancia adecuados		1	5%	95,238,100	01/02/2016	31/12/2016	SDR
				05043656B	Adecuar espacios recreativos para la primera infancia en el B/ San Luis II	Espacios recreativos para la primera infancia adecuados		1	5%	95,238,095	01/02/2016	31/12/2016	SDR

 <p>ALCALDIA DE SANTIAGO DE CALI DIRECCIONAMIENTO ESTRATEGICO PLANEACION ECONOMICA Y SOCIAL</p>	SISTEMAS DE GESTIÓN Y CONTROL INTEGRADOS SGC - MECI - SISTEDA		MEDE01.03.18.P03.F01	
	FORMULACIÓN DEL PLAN DE ACCIÓN		VERSIÓN	4
	RELACIÓN DE LOS PROYECTOS DE COMPETENCIA DE LA DEPENDENCIA FRENTE AL PLAN DE DESARROLLO CUADRO 1F		FECHA DE ENTRADA EN VIGENCIA	15/dic/2014

DEPENDENCIA:	SECRETARIA DE DEPORTE Y RECREACION	Fecha de reporte:	15/01/2016	Vigencia:	2016
--------------	------------------------------------	-------------------	------------	-----------	------

Código dependencia	Código general	Clase	Identificación de la línea estratégica, componente, programa, indicador y proyectos de inversión	Clasificación (BP)	Meta a alcanzar Plan Indicativo	Meta de producto del proyecto (Descripción)	Indicador de producto del proyecto (Descripción)	Valor de la meta de producto del proyecto	Ponderación producto (%)	Presupuesto inicial (Pesos)	Día / Mes / Año (Inicio)	Día / Mes / Año (Finalización)	Dependencia responsable (Reparto administrativo)
4162	pr	Adecuación de espacios recreativos para la primera infancia en Santiago de Cali		05043656C	Adecuar espacios recreativos para la primera infancia en el B/ Oasis de Comfandi	Espacios recreativos para la primera infancia adecuados		1	5%	95,238,095	01/02/2016	31/12/2016	SDR
				05043656D	Adecuar espacios recreativos para la primera infancia en la Unidad Recreativa Libardo Madrid	Espacios recreativos para la primera infancia adecuados		1	5%	95,238,095	01/02/2016	31/12/2016	SDR
				05043656E	Adecuar espacios recreativos para la primera infancia en la Unidad recreativa Panamericano	Espacios recreativos para la primera infancia adecuados		1	5%	95,238,095	01/02/2016	31/12/2016	SDR
				05043656F	Adecuar espacios recreativos para la primera infancia en el B/ El Jardin	Espacios recreativos para la primera infancia adecuados		1	5%	95,238,095	01/02/2016	31/12/2016	SDR
				05043656G	Adecuar espacios recreativos para la primera infancia en el Polideportivo la Bombonera B/ San Carlos	Espacios recreativos para la primera infancia adecuados		1	5%	95,238,095	01/02/2016	31/12/2016	SDR
				05043656H	Adecuar espacios recreativos para la primera infancia en el B/ Comuneros II	Espacios recreativos para la primera infancia adecuados		1	5%	95,238,095	01/02/2016	31/12/2016	SDR
				05043656I	Adecuar espacios recreativos para la primera infancia en el Polideportivo Ricardo Balcazar	Espacios recreativos para la primera infancia adecuados		1	5%	95,238,095	01/02/2016	31/12/2016	SDR
				05043656J	Adecuar espacios recreativos para la primera infancia en el B/ El Guabal	Espacios recreativos para la primera infancia adecuados		1	5%	95,238,095	01/02/2016	31/12/2016	SDR
				05043656K	Adecuar espacios recreativos para la primera infancia en el Polideportivo Talanga	Espacios recreativos para la primera infancia adecuados		1	5%	95,238,095	01/02/2016	31/12/2016	SDR
				05043656L	Adecuar espacios recreativos para la primera infancia en el B/ Los Naranjos I	Espacios recreativos para la primera infancia adecuados		1	5%	95,238,095	01/02/2016	31/12/2016	SDR
				05043656M	Adecuar espacios recreativos para la primera infancia en el B/ Floralia	Espacios recreativos para la primera infancia adecuados		1	5%	95,238,095	01/02/2016	31/12/2016	SDR
				05043656N	Adecuar espacios recreativos para la primera infancia en el B/ Antonio Nariño	Espacios recreativos para la primera infancia adecuados		1	5%	95,238,095	01/02/2016	31/12/2016	SDR
				05043656O	Adecuar espacios recreativos para la primera infancia en el B/ Mariano Ramos	Espacios recreativos para la primera infancia adecuados		1	5%	95,238,095	01/02/2016	31/12/2016	SDR




VERSIÓN

4

FECHA DE ENTRADA
EN VIGENCIA


15/dic/2014

[illegible]

 <p>ALCALDIA DE SANTIAGO DE CALI DIRECCIONAMIENTO ESTRATEGICO PLANEACION ECONOMICA Y SOCIAL</p>	SISTEMAS DE GESTIÓN Y CONTROL INTEGRADOS SGC - MECI - SISTEDA		MEDE01.03.18.P03.F01	
	FORMULACIÓN DEL PLAN DE ACCIÓN		VERSIÓN	4
	RELACIÓN DE LOS PROYECTOS DE COMPETENCIA DE LA DEPENDENCIA FRENTE AL PLAN DE DESARROLLO CUADRO 1F		FECHA DE ENTRADA EN VIGENCIA	15/dic/2014


DEPENDENCIA:	SECRETARIA DE DEPORTE Y RECREACION	Fecha de reporte:	15/01/2016	Vigencia:	2016
--------------	------------------------------------	-------------------	------------	-----------	------

Código dependencia	Código general	Clase	Identificación de la línea estratégica, componente, programa, indicador y proyectos de inversión	Clasificación (BP)	Meta a alcanzar Plan Indicativo	Meta de producto del proyecto (Descripción)	Indicador de producto del proyecto (Descripción)	Valor de la meta de producto del proyecto	Ponderación producto (%)	Presupuesto inicial (Pesos)	Día / Mes / Año (Inicio)	Día / Mes / Año (Finalización)	Dependencia responsable (Reparto administrativo)
	32060020006	I	Implementar en las escuelas de formación deportiva procesos de identificación y promoción de talentos deportivos para menores víctimas del conflicto armado interno										
4162		pr	Recreación y deporte para desplazados Santiago de Cali	05043509	Realizar Juegos para desplazados en Cali	Juegos para desplazados realizado		1	100%	70,000,000	01/02/2016	31/12/2016	SDR
	34	L	CalIDA: Un Entorno Amable para Todos										
	3404	C	Espacio Público y Equipamientos Colectivos de Calidad para Todos										
	3404002	P	Equipamientos para Todos										
	34040020001	I	Escenarios deportivos mantenidos, mejorados y adecuados										
4162		pr	Mantenimiento escenarios deportivos santiago de cali	05042981	Mantener 30 escenarios deportivos de Cali	Escenarios deportivos de Cali mantenidos		30	100%	15,061,635,017	01/02/2016	31/12/2016	SDR
4162		pr	Adecuación escenarios deportivos de alto rendimiento santiago de cali	05042982	Adecuar 10 escenarios deportivos de alto rendimiento en Cali	Escenarios deportivos de Cali adecuados		10	100%	2,150,000,000	01/02/2016	31/12/2016	SDR
				05042989				17	100%	1,491,047,620			
				05042989A	Adecuar unidad recreativa Los Guadales	Unidades recreativas adecuadas		1	6%	40,551,214	01/02/2016	31/12/2016	SDR
				05042989B	Adecuar unidad recreativa 7 de Agosto	Unidades recreativas adecuadas		1	6%	98,065,334	01/02/2016	31/12/2016	SDR
				05042989C	Adecuar unidad recreativa Libardo Madrid	Unidades recreativas adecuadas		1	6%	138,616,548	01/02/2016	31/12/2016	SDR
				05042989D	Adecuar unidad recreativa El Dorado	Unidades recreativas adecuadas		1	6%	42,857,142	01/02/2016	31/12/2016	SDR
				05042989E	Adecuar unidad recreativa 12 de Octubre	Unidades recreativas adecuadas		1	6%	54,285,714	01/02/2016	31/12/2016	SDR
				05042989F	Adecuar unidad recreativa Fenalco Kennedy	Unidades recreativas adecuadas		1	6%	171,428,571	01/02/2016	31/12/2016	SDR
				05042989G	Adecuar unidad recreativa Nueva Floresta	Unidades recreativas adecuadas		1	6%	33,333,333	01/02/2016	31/12/2016	SDR
				05042989H	Adecuar unidad recreativa Puertas del Sol 5	Unidades recreativas adecuadas		1	6%	50,476,200	01/02/2016	31/12/2016	SDR
4162		pr	Adecuación y seguimiento de unidades recreativas santiago de cali	05042989I	Adecuar unidad recreativa Puertas del Sol 4	Unidades recreativas adecuadas		1	6%	130,122,469	01/02/2016	31/12/2016	SDR
				05042989J	Adecuar unidad recreativa Antonio Nariño	Unidades recreativas adecuadas		1	6%	42,857,142	01/02/2016	31/12/2016	SDR
				05042989K	Adecuar unidad recreativa Marino Rengifo	Unidades recreativas adecuadas		1	6%	128,571,428	01/02/2016	31/12/2016	SDR
				05042989L	Adecuar unidad recreativa Primero de Mayo	Unidades recreativas adecuadas		1	6%	66,666,666	01/02/2016	31/12/2016	SDR
				05042989M	Adecuar unidad recreativa La Estrella	Unidades recreativas adecuadas		1	6%	59,047,619	01/02/2016	31/12/2016	SDR
				05042989N	Adecuar unidad recreativa Inviolal Desepaz	Unidades recreativas adecuadas		1	6%	55,238,093	01/02/2016	31/12/2016	SDR
				05042989O	Adecuar unidad recreativa Calimio Desepaz	Unidades recreativas adecuadas		1	6%	36,190,476	01/02/2016	31/12/2016	SDR
				05042989P	Adecuar azulejos en 5 piscinas de unidades recreativas	Unidades recreativas adecuadas		5	6%	104,644,433	01/02/2016	31/12/2016	SDR

 ALCALDIA DE SANTIAGO DE CALI DIRECCIONAMIENTO ESTRATEGICO PLANEACION ECONOMICA Y SOCIAL	SISTEMAS DE GESTIÓN Y CONTROL INTEGRADOS SGC - MECI - SISTEDA		MEDE01.03.18.P03.F01	
	FORMULACIÓN DEL PLAN DE ACCIÓN		VERSIÓN	4
	RELACIÓN DE LOS PROYECTOS DE COMPETENCIA DE LA DEPENDENCIA FRENTE AL PLAN DE DESARROLLO CUADRO 1F		FECHA DE ENTRADA EN VIGENCIA	15/dic/2014


DEPENDENCIA:	SECRETARIA DE DEPORTE Y RECREACION	Fecha de reporte:	15/01/2016	Vigencia:	2016
--------------	------------------------------------	-------------------	------------	-----------	------

Código dependencia	Código general	Clase	Identificación de la línea estratégica, componente, programa, indicador y proyectos de inversión	Clasificación (BP)	Meta a alcanzar Plan Indicativo	Meta de producto del proyecto (Descripción)	Indicador de producto del proyecto (Descripción)	Valor de la meta de producto del proyecto	Ponderación producto (%)	Presupuesto inicial (Pesos)	Día / Mes / Año (Inicio)	Día / Mes / Año (Finalización)	Dependencia responsable (Reparto administrativo)
				05042989Q		Adecuar equipos en 5 piscinas de unidades recreativas	Unidades recreativas adecuadas	5	6%	238,095,238	01/02/2016	31/12/2016	SDR
				05043506				32	100%	4,063,047,619	01/02/2016	31/12/2016	SDR
				05043506A		Adecuar escenario deportivo en el B/ Terron Colorado	Escenarios deportivos barriales adecuados	1	3%	109,523,810	01/02/2016	31/12/2016	SDR
				05043506B		Adecuar escenario deportivo en el Polideportivo Vipasa	Escenarios deportivos barriales adecuados	1	3%	93,029,791	01/02/2016	31/12/2016	SDR
				05043506C		Adecuar escenario deportivo en el B/ Guayacanes	Escenarios deportivos barriales adecuados	1	3%	123,638,780	01/02/2016	31/12/2016	SDR
				05043506D		Adecuar escenario deportivo en el B/ Bosque	Escenarios deportivos barriales adecuados	1	3%	39,930,225	01/02/2016	31/12/2016	SDR
				05043506E		Adecuar escenario deportivo en el B/ Torres de Comlandi	Escenarios deportivos barriales adecuados	1	3%	75,899,841	01/02/2016	31/12/2016	SDR
				05043506F		Adecuar escenario deportivo en el B/ Paso del Comercio	Escenarios deportivos barriales adecuados	1	3%	114,070,929	01/02/2016	31/12/2016	SDR
				05043506G		Adecuar escenario deportivo en el B/ Floralia I	Escenarios deportivos barriales adecuados	1	3%	17,482,839	01/02/2016	31/12/2016	SDR
				05043506H		Adecuar escenario deportivo en el B/ Guaduales	Escenarios deportivos barriales adecuados	1	3%	28,130,107	01/02/2016	31/12/2016	SDR
				05043506I		Adecuar escenario deportivo en el B/ San Luis II	Escenarios deportivos barriales adecuados	1	3%	98,182,322	01/02/2016	31/12/2016	SDR
				05043506J		Adecuar escenario deportivo en el B/ El Trebol	Escenarios deportivos barriales adecuados	1	3%	79,882,833	01/02/2016	31/12/2016	SDR
				05043506K		Adecuar escenario deportivo en el B/ Villa Colombia	Escenarios deportivos barriales adecuados	1	3%	23,331,197	01/02/2016	31/12/2016	SDR
				05043506L		Adecuar escenario deportivo en el B/ Colseguros Andes	Escenarios deportivos barriales adecuados	1	3%	114,285,714	01/02/2016	31/12/2016	SDR
				05043506M		Adecuar escenario deportivo en el B/ El Guabal	Escenarios deportivos barriales adecuados	1	3%	61,904,762	01/02/2016	31/12/2016	SDR
				05043506N		Adecuar escenario deportivo en el B/ Independencia	Escenarios deportivos barriales adecuados	1	3%	18,847,305	01/02/2016	31/12/2016	SDR
				05043506O		Adecuar escenario deportivo en el B/ La Esperanza	Escenarios deportivos barriales adecuados	1	3%	51,424,956	01/02/2016	31/12/2016	SDR
				05043506P		Adecuar escenario deportivo en el B/ San Carlos	Escenarios deportivos barriales adecuados	1	3%	154,372,178	01/02/2016	31/12/2016	SDR

 <p>ALCALDIA DE SANTIAGO DE CALI DIRECCIONAMIENTO ESTRATEGICO PLANEACION ECONOMICA Y SOCIAL</p>	SISTEMAS DE GESTIÓN Y CONTROL INTEGRADOS SGC - MECI - SISTEDA		MEDE01.03.18.P03.F01	
	FORMULACIÓN DEL PLAN DE ACCIÓN RELACIÓN DE LOS PROYECTOS DE COMPETENCIA DE LA DEPENDENCIA FRENTE AL PLAN DE DESARROLLO CUADRO 1F		VERSIÓN	4
			FECHA DE ENTRADA EN VIGENCIA	15/dic/2014


DEPENDENCIA:	SECRETARIA DE DEPORTE Y RECREACION	Fecha de reporte:	15/01/2016	Vigencia:	2016
--------------	------------------------------------	-------------------	------------	-----------	------

Código dependencia	Código general	Clase	Identificación de la línea estratégica, componente, programa, indicador y proyectos de inversión	Clasificación (BP)	Meta a alcanzar Plan Indicativo	Meta de producto del proyecto (Descripción)	Indicador de producto del proyecto (Descripción)	Valor de la meta de producto del proyecto	Ponderación producto (%)	Presupuesto inicial (Pesos)	Día / Mes / Año (Inicio)	Día / Mes / Año (Finalización)	Dependencia responsable (Reparto administrativo)
				05043506Q		Adecuar escenario deportivo en el B/ Villa del Sur	Escenarios deportivos barriales adecuados	1	3%	110,281,396	01/02/2016	31/12/2016	SDR
				05043506R		Adecuar escenario deportivo en el B/ 20 de Julio	Escenarios deportivos barriales adecuados	1	3%	99,793,781	01/02/2016	31/12/2016	SDR
				05043506S		Adecuar escenario deportivo en el B/ 12 de Octubre	Escenarios deportivos barriales adecuados	1	3%	157,142,857	01/02/2016	31/12/2016	SDR
				05043506T		Adecuar escenario deportivo en el B/ República de Israel	Escenarios deportivos barriales adecuados	1	3%	140,000,000	01/02/2016	31/12/2016	SDR
				05043506U		Adecuar escenario deportivo en el B/ Ciudad 2000	Escenarios deportivos barriales adecuados	1	3%	47,619,048	01/02/2016	31/12/2016	SDR
				05043506V		Adecuar escenario deportivo en el Polideportivo Ciudad 2000	Escenarios deportivos barriales adecuados	1	3%	142,799,879	01/02/2016	31/12/2016	SDR
				05043506W		Adecuar escenario deportivo en el B/ Altos del Caney	Escenarios deportivos barriales adecuados	1	3%	106,856,765	01/02/2016	31/12/2016	SDR
				05043506X		Adecuar escenario deportivo en el B/ El Caney	Escenarios deportivos barriales adecuados	1	3%	8,961,475	01/02/2016	31/12/2016	SDR
				05043506Y		Adecuar escenario deportivo en el B/ Santa Anita	Escenarios deportivos barriales adecuados	1	3%	104,761,905	01/02/2016	31/12/2016	SDR
				05043506Z		Adecuar escenario deportivo en el B/ Villa de Guadalupe	Escenarios deportivos barriales adecuados	1	3%	53,809,524	01/02/2016	31/12/2016	SDR
				05043506AA		Adecuar escenario deportivo en el B/ Limonar	Escenarios deportivos barriales adecuados	1	3%	48,571,429	01/02/2016	31/12/2016	SDR
				05043506AB		Adecuar escenario deportivo en el B/ Ingenio II	Escenarios deportivos barriales adecuados	1	3%	106,856,765	01/02/2016	31/12/2016	SDR
				05043506AC		Adecuar escenario deportivo en el B/ Calicanto	Escenarios deportivos barriales adecuados	1	3%	159,155,894	01/02/2016	31/12/2016	SDR
				05043506AD		Adecuar escenario deportivo en el B/ Fundadores	Escenarios deportivos barriales adecuados	1	3%	111,900,652	01/02/2016	31/12/2016	SDR
				05043506AE		Adecuar escenario deportivo en el B/ El Refugio	Escenarios deportivos barriales adecuados	1	3%	389,170,089	01/02/2016	31/12/2016	SDR
				05043506AF		Adecuar escenario deportivo en el B/ Remansos	Escenarios deportivos barriales adecuados	1	3%	71,428,571	01/02/2016	31/12/2016	SDR
4162		pr	Estudios de pre inversión proyectos escenarios deportivos santiago de cali	05044149		Realizar estudios de pre inversión	Estudios de pre inversión realizados	5	100%	1,000,000,000	01/02/2016	31/12/2016	SDR
				05044210				2	100%	235,000,000			

 <p>ALCALDIA DE SANTIAGO DE CALI DIRECCIONAMIENTO ESTRATEGICO PLANEACION ECONOMICA Y SOCIAL</p>	SISTEMAS DE GESTIÓN Y CONTROL INTEGRADOS SGC - MECI - SISTEDA		MEDE01.03.18.P03.F01	
	FORMULACIÓN DEL PLAN DE ACCIÓN		VERSIÓN	4
	RELACIÓN DE LOS PROYECTOS DE COMPETENCIA DE LA DEPENDENCIA FRENTE AL PLAN DE DESARROLLO CUADRO 1F		FECHA DE ENTRADA EN VIGENCIA	15/dic/2014


DEPENDENCIA:	SECRETARIA DE DEPORTE Y RECREACION	Fecha de reporte:	15/01/2016	Vigencia:	2016
--------------	------------------------------------	-------------------	------------	-----------	------

Código dependencia	Código general	Clase	Identificación de la línea estratégica, componente, programa, indicador y proyectos de inversión	Clasificación (BP)	Meta a alcanzar Plan Indicativo	Meta de producto del proyecto (Descripción)	Indicador de producto del proyecto (Descripción)	Valor de la meta de producto del proyecto	Ponderación producto (%)	Presupuesto inicial (Pesos)	Día / Mes / Año (Inicio)	Día / Mes / Año (Finalización)	Dependencia responsable (Reparto administrativo)
4162		pr	Mantenimiento escenarios deportivos y recreativos comuna 10; valle del cauca, occidente	05044210A	Mantener escenario deportivo y recreativo en el B/ La Selva	escenarios deportivos y recreativos mantenidos		1	50%	125,000,000	01/02/2016	31/12/2016	SDR
				05044210B	Mantener escenario deportivo y recreativo en el B/Departamental	escenarios deportivos y recreativos mantenidos		1	50%	110,000,000	01/02/2016	31/12/2016	SDR
				05044229				7	100%	617,568,256			
				05044229A	Mantener el escenario deportivo y recreativo en el B/ Caney Especial	escenarios deportivos y recreativos mantenidos		1	14%	30,000,000	01/02/2016	31/12/2016	SDR
				05044229B	Mantener el escenario deportivo y recreativo en el B/ Caney IV	escenarios deportivos y recreativos mantenidos		1	14%	80,000,000	01/02/2016	31/12/2016	SDR
				05044229C	Mantener el escenario deportivo y recreativo en el B/ Ciudadela Comfandi	escenarios deportivos y recreativos mantenidos		1	14%	40,000,000	01/02/2016	31/12/2016	SDR
4162		pr	Mantenimiento y adecuación de escenarios deportivos de la comuna 17 de santiago de cali	05044229D	Mantener el escenario deportivo y recreativo en el B/ Samanes de guadalupe	escenarios deportivos y recreativos mantenidos		1	14%	150,000,000	01/02/2016	31/12/2016	SDR
				05044229E	Mantener el escenario deportivo y recreativo en el B/ Bloques del Limonar	escenarios deportivos y recreativos mantenidos		1	14%	67,761,710	01/02/2016	31/12/2016	SDR
				05044229F	Mantener el escenario deportivo y recreativo en el B/ Bloques del Limonar	escenarios deportivos y recreativos mantenidos		1	14%	32,238,290	01/02/2016	31/12/2016	SDR
				05044229G	Mantener el escenario deportivo y recreativo en el B/ Valle del Lili	escenarios deportivos y recreativos mantenidos		1	14%	50,000,000	01/02/2016	31/12/2016	SDR
4162		pr	Adecuación polideportivo barrio santa fe comuna 8 Santiago de Cali	05044307	Adecuar polideportivo B/ Santa Fé	Polideportivo B/ Santa Fé Adecuado		1	100%	167,568,256	01/02/2016	31/12/2016	SDR
				05043693				4	100%	90,000,000			
				05043693A	Adecuar infraestructura deportiva en el B/ Junin	Infraestructura deportiva en la comuna 9 adecuada		1	25%	30,000,000	01/02/2016	31/12/2016	SDR
4162		pr	Adecuación de la infraestructura deportiva en la comuna 9 de Santiago de Cali	05043693B	Adecuar infraestructura deportiva en el B/ Obrero	Infraestructura deportiva en la comuna 9 adecuada		1	25%	40,000,000	01/02/2016	31/12/2016	SDR
				05043693C	Adecuar infraestructura deportiva en el B/ Bretaña	Infraestructura deportiva en la comuna 9 adecuada		1	25%	10,000,000	01/02/2016	31/12/2016	SDR
				05043693D	Adecuar infraestructura del parque de la autopista	Infraestructura deportiva en la comuna 9 adecuada		1	25%	10,000,000	01/02/2016	31/12/2016	SDR
4162		pr	Mantenimiento escenarios deportivos Cgto el hormiguero Santiago de Cali	05044323	Mantener escenarios deportivos Cgto el hormiguero	Escenarios deportivos mantenidos		1	100%	50,000,000	01/02/2016	31/12/2016	SDR
4162		pr	Mantenimiento escenarios deportivos Cgto la Elvira Santiago de Cali	05044321	Mantener escenarios deportivos Cgto Elvira	Escenarios deportivos mantenidos		1	100%	100,000,000	01/02/2016	31/12/2016	SDR
4162		pr	Mantenimiento escenario deportivo Cgto la paz Santiago de Cali	05044322	Mantener escenarios deportivos Cgto La Paz	Escenarios deportivos mantenidos		1	100%	180,000,000	01/02/2016	31/12/2016	SDR
4162		pr	Mantenimiento de parques recreativos en Santiago de Cali	05044180	Mantener 15 parques recreativos en Santiago de Cali	Parques recreativos mantenidos		15	100%	800,000,000	01/02/2016	31/12/2016	SDR

 ALCALDIA DE SANTIAGO DE CALI DIRECCIONAMIENTO ESTRATEGICO PLANEACION ECONOMICA Y SOCIAL	SISTEMAS DE GESTIÓN Y CONTROL INTEGRADOS SGC - MECI - SISTEDA		MEDE01.03.18.P03.F01	
	FORMULACIÓN DEL PLAN DE ACCIÓN		VERSIÓN	4
	RELACIÓN DE LOS PROYECTOS DE COMPETENCIA DE LA DEPENDENCIA FRENTE AL PLAN DE DESARROLLO CUADRO 1F		FECHA DE ENTRADA EN VIGENCIA	15/dic/2014

DEPENDENCIA:	SECRETARIA DE DEPORTE Y RECREACION	Fecha de reporte:	15/01/2016	Vigencia:	2016
--------------	------------------------------------	-------------------	------------	-----------	------


Código dependencia	Código general	Clase	Identificación de la línea estratégica, componente, programa, indicador y proyectos de inversión	Clasificación (BP)	Meta a alcanzar Plan Indicativo	Meta de producto del proyecto (Descripción)	Indicador de producto del proyecto (Descripción)	Valor de la meta de producto del proyecto	Ponderación producto (%)	Presupuesto inicial (Pesos)	Día / Mes / Año (Inicio)	Día / Mes / Año (Finalización)	Dependencia responsable (Reparto administrativo)
4162	pr	Adecuación escenario deportivos y recreativos corregimientos de la ciudad de Santiago de Cali		05044318				15	100%	1,520,000,000			
				05044318A	Adecuar escenario deportivo y recreativo en el corregimiento El Hormiguero	Escenarios deportivos y recreativos adecuados		1	7%	100,000,000	01/02/2016	31/12/2016	SDR
				05044318B	Adecuar escenario deportivo y recreativo en el corregimiento El Saladito	Escenarios deportivos y recreativos adecuados		1	7%	120,000,000	01/02/2016	31/12/2016	SDR
				05044318C	Adecuar escenario deportivo y recreativo en el corregimiento Felidia	Escenarios deportivos y recreativos adecuados		1	7%	100,000,000	01/02/2016	31/12/2016	SDR
				05044318D	Adecuar escenario deportivo y recreativo en el corregimiento Golondrinas	Escenarios deportivos y recreativos adecuados		1	7%	100,000,000	01/02/2016	31/12/2016	SDR
				05044318E	Adecuar escenario deportivo y recreativo en el corregimiento La Buitrera	Escenarios deportivos y recreativos adecuados		1	7%	100,000,000	01/02/2016	31/12/2016	SDR
				05044318F	Adecuar escenario deportivo y recreativo en el corregimiento La Castilla	Escenarios deportivos y recreativos adecuados		1	7%	100,000,000	01/02/2016	31/12/2016	SDR
				05044318G	Adecuar escenario deportivo y recreativo en el corregimiento La Elvira	Escenarios deportivos y recreativos adecuados		1	7%	100,000,000	01/02/2016	31/12/2016	SDR
				05044318H	Adecuar escenario deportivo y recreativo en el corregimiento La Leonera	Escenarios deportivos y recreativos adecuados		1	7%	100,000,000	01/02/2016	31/12/2016	SDR
				05044318I	Adecuar escenario deportivo y recreativo en el corregimiento La Paz	Escenarios deportivos y recreativos adecuados		1	7%	100,000,000	01/02/2016	31/12/2016	SDR
				05044318J	Adecuar escenario deportivo y recreativo en el corregimiento Los Andes	Escenarios deportivos y recreativos adecuados		1	7%	100,000,000	01/02/2016	31/12/2016	SDR
				05044318K	Adecuar escenario deportivo y recreativo en el corregimiento Montebello	Escenarios deportivos y recreativos adecuados		1	7%	100,000,000	01/02/2016	31/12/2016	SDR
				05044318L	Adecuar escenario deportivo y recreativo en el corregimiento Navarro	Escenarios deportivos y recreativos adecuados		1	7%	100,000,000	01/02/2016	31/12/2016	SDR
				05044318M	Adecuar escenario deportivo y recreativo en el corregimiento Pance	Escenarios deportivos y recreativos adecuados		1	7%	100,000,000	01/02/2016	31/12/2016	SDR
				05044318N	Adecuar escenario deportivo y recreativo en el corregimiento Pichindé	Escenarios deportivos y recreativos adecuados		1	7%	100,000,000	01/02/2016	31/12/2016	SDR
				05044318O	Adecuar escenario deportivo y recreativo en el corregimiento Villa Carmelo	Escenarios deportivos y recreativos adecuados		1	7%	100,000,000	01/02/2016	31/12/2016	SDR
34040020003	I	Centro de alto rendimiento terminado											
4162	pr	Construcción unidad deportiva en Santiago de Cali		05044319	Construir unidad deportiva en Santiago de Cali	Unidad deportiva Construida		1	100%	2,332,607,062	01/02/2016	31/12/2016	SDR

 ALCALDIA DE SANTIAGO DE CALI DIRECCIONAMIENTO ESTRATEGICO PLANEACION ECONOMICA Y SOCIAL	SISTEMAS DE GESTIÓN Y CONTROL INTEGRADOS SGC - MECI - SISTEDA		MEDE01.03.18.P03.F01	
	FORMULACIÓN DEL PLAN DE ACCIÓN RELACIÓN DE LOS PROYECTOS DE COMPETENCIA DE LA DEPENDENCIA FRENTE AL PLAN DE DESARROLLO CUADRO 1F		VERSIÓN	4
			FECHA DE ENTRADA EN VIGENCIA	15/dic/2014

DEPENDENCIA:	SECRETARIA DE DEPORTE Y RECREACION	Fecha de reporte:	15/01/2016	Vigencia:	2016
--------------	------------------------------------	-------------------	------------	-----------	------

Código dependencia	Código general	Clase	Identificación de la línea estratégica, componente, programa, indicador y proyectos de inversión	Clasificación (BP)	Meta a alcanzar Plan Indicativo	Meta de producto del proyecto (Descripción)	Indicador de producto del proyecto (Descripción)	Valor de la meta de producto del proyecto	Ponderación producto (%)	Presupuesto inicial (Pesos)	Día / Mes / Año (Inicio)	Día / Mes / Año (Finalización)	Dependencia responsable (Reperto administrativo)
	35	L	CaliDA: Proyección Global Para Todos										
	3504	C	Cali Vitrina al Mundo										
	3504002	P	Cali Capital Deportiva										
	35040020002	I	Eventos deportivos internacionales realizados										
4162		pr	Apoyo y promoción de eventos deportivos internacionales en santiago de cali	05044188		Apoyar eventos deportivos internacionales en Cali	Eventos deportivos internacionales apoyados	1	100%	3,000,000,000	01/02/2016	31/12/2016	SDR

58,850,004,166


 <p>ALCALDIA DE SANTIAGO DE CALI DIRECCIONAMIENTO ESTRATEGICO PLANEACION ECONOMICA Y SOCIAL</p>	SISTEMAS DE GESTIÓN Y CONTROL INTEGRADOS SGC - MECI - SISTEDA		MEDE01.03.18.P03.F01	
	FORMULACIÓN DEL PLAN DE ACCIÓN RELACIÓN DE LOS PROYECTOS DE COMPETENCIA DE LA DEPENDENCIA FRENTE AL PLAN DE DESARROLLO CUADRO 1F		VERSIÓN	4
			FECHA DE ENTRADA EN VIGENCIA	15/dic/2014

DEPENDENCIA:	SECRETARIA DE GESTION DEL RIESGO DE EMERGENCIAS Y DESASTRES	Fecha de reporte:	15/01/2016	Vigencia:	2016
--------------	---	-------------------	------------	-----------	------


Código dependencia	Código general	Clase	Identificación de la línea estratégica, componente, programa, indicador y proyectos de inversión	Clasificación (BP)	Meta a alcanzar Plan Indicativo	Meta de producto del proyecto (Descripción)	Indicador de producto del proyecto (Descripción)	Valor de la meta de producto del proyecto	Ponderación producto (%)	Presupuesto inicial (Pesos)	Día / Mes / Año (Inicio)	Día / Mes / Año (Finalización)	Dependencia responsable (Reparto administrativo)
	34	L	CaliDA: Un Entorno Amable para Todos										
	3402	C	Gestión Integral del Riesgo de Desastres										
	340203	P	Atención de Emergencias y Desastres (Gestión Reactiva)										
	3402030001	I	Organismos de socorro coordinados con la Administración Municipal										
				46401				2,740	100.00%	2,622,976,404	16/01/2016	31/12/2016	
				46401A	Entregar 2.100 kits de ayudas humanitarias	Kits de ayudas humanitarias entregados a damnificados		2,100	15.00%	1,467,976,404	16/01/2016	31/12/2016	
				46401B	Contratar 3 Organismos de Socorro apoyados	Contratos de Interés público suscritos con Organismos de Socorro		3	20.00%	780,000,000	01/02/2016	31/12/2016	
4163	3402030001	pr	IMPLEMENTACION DE ESTRATEGIAS PARA LA GESTION DEL RIESGO DE EMERGENCIAS Y DESASTRES EN SANTIAGO DE CALI	46401C	Identificar 620 Factores de Riesgo	Factores de Riesgo identificados		620	20.00%	129,600,000	01/02/2016	31/12/2016	SMGRED
				46401D	Comprar 1 Vehículo 4x4	Vehículo 4 x 4 para realizar visitas de campo Comprado		1	10.00%	65,000,000	01/03/2016	28/05/2016	
				46401E	Comprar 4 Motocicleta	Motocicletas para realizar visitas de campo Compradas		4	10.00%	34,000,000	01/03/2016	28/05/2016	
				46401F	Realizar 12 Estudios y análisis de amenazas y vulnerabilidades	Estudios de Amenazas y Vulnerabilidades realizados		12	25.00%	146,400,000	01/02/2016	31/12/2016	
2,622,976,404													

Cuadro 2F


**INDICADORES DE GESTIÓN DE LAS DEPENDENCIAS
(TRÁMITES Y SERVICIOS)
2016**

 <p>ALCALDIA DE SANTIAGO DE CALI DIRECCIONAMIENTO ESTRATEGICO PLANEACION ECONOMICA Y SOCIAL</p>	SISTEMAS DE GESTIÓN Y CONTROL INTEGRADOS SGC - MECI - SISTEDA											MEDE01.03.18.P03.F02			
	FORMULACIÓN DEL PLAN DE ACCIÓN INDICADORES DE GESTIÓN DE LA DEPENDENCIA (TRÁMITES Y SERVICIOS) CUADRO 2F											VERSIÓN		3	
												FECHA DE ENTRADA EN VIGENCIA		15/dic/2014	

DEPENDENCIA:				DIRECCIÓN DE DESARROLLO ADMINISTRATIVO								Periodicidad de los datos:				Trimestral		Fecha de reporte:		15/01/2016	Vigencia:	2016	
N°	Línea	Componente	Programa	Actividad	Trámite o Servicio	Macroproceso	Proceso / Subproceso	Código Procedimiento	Meta de la actividad (Descripción)	Indicador (Descripción)	Unidad de medida	Fórmula	Variables	Línea de base		Metas				Tiempo de respuesta legal (días hábiles)	Fuente de información (Dependencia)	Responsable (Reparto administrativo)	
														Valor	2015	2016	2017	2018	2019				
1	36 CalIDA: Buen Gobierno para Todos	361 Gestión Pública y Desarrollo Organizacional de Calidad	3612 Gestión Integral y Estratégica del Talento Humano	Expedir Certificaciones de experiencia	servicio	Gestión del Talento Humano	Gestión de Gestión y Desarrollo Humano / Administración de Planta de Personal	MATH02.06.01.18.P04	Atender el 100% de solicitudes de Certificación de experiencia	Porcentaje de solicitudes de experiencia	Certificación	%	(V1/V2)*100	V1 = solicitudes de Certificación de experiencia atendidas	703	100.0	100.0	100.0	100.0	100.0	15	Direccion de Desarrollo Administrativo	SRH
														V2 = solicitudes de Certificación de experiencia radicadas	703								
2	36 CalIDA: Buen Gobierno para Todos	361 Gestión Pública y Desarrollo Organizacional de Calidad	3612 Gestión Integral y Estratégica del Talento Humano	Atender las solicitudes de traslado de Empresa Promotora de Salud E.P.S de los Jubilados	tramite	Gestión del Talento Humano	Gestión de Seguridad Social Integral /Protección y Servicios Complementarios	MATH02.07.01.18.P01	Atender el 100% de las solicitudes de traslado de Empresa Promotora de Salud E.P.S de los Jubilados radicadas	Porcentaje de solicitudes de Traslado de Empresa Promotora de Salud E.P.S. de los jubilados Atendidas	Traslado	%	(V1/V2)*100	V1 = solicitudes de Traslado de Empresa Promotora de Salud E.P.S. de los jubilados atendidas	39	100.0	100.0	100.0	100.0	100.0	60	Direccion de Desarrollo Administrativo	SRH
														V2 = solicitudes de Traslado de Empresa Promotora de Salud E.P.S. de los jubilados radicadas	39								
3	36 CalIDA: Buen Gobierno para Todos	361 Gestión Pública y Desarrollo Organizacional de Calidad	3612 Gestión Integral y Estratégica del Talento Humano	Atender las solicitudes de pensión de sobrevivientes	tramite	Gestión del Talento Humano	Liquidaciones Laborales / Inactivos	MATH02.08.02.18.P02	Atender el 100% de solicitudes de pensión de sobrevivientes radicadas	Porcentaje de solicitudes de Pensión de Sobrevivientes Atendidas	Pensión	%	(V1/V2)*100	V1 = solicitudes de pensión de sobrevivientes atendidas	70	76.9	100.0	100.0	100.0	100.0	60	Dirección de Desarrollo Administrativo	SRH
														V2 = solicitudes de pensión de sobrevivientes radicadas	91								
4	36 CalIDA: Buen Gobierno para Todos	361 Gestión Pública y Desarrollo Organizacional de Calidad	3612 Gestión Integral y Estratégica del Talento Humano	Atender las solicitudes de cuota parte pensional	tramite	Gestión del Talento Humano	Liquidaciones Laborales / Inactivos	MATH02.08.02.18.P07	Atender el 100% de las solicitudes de cuota parte pensional radicadas	Porcentaje de Solicitudes de Cuota Parte Pensional Atendidas	Cuota	%	(V1/V2)*100	V1 = solicitudes de Cuota Parte Pensional atendidas	120	84.5	100.0	100.0	100.0	100.0	15	Dirección de Desarrollo Administrativo	SRH
														V2 = solicitudes de Cuota Parte Pensional radicadas	142								
5	36 CalIDA: Buen Gobierno para Todos	361 Gestión Pública y Desarrollo Organizacional de Calidad	3612 Gestión Integral y Estratégica del Talento Humano	Expedir Certificaciones de Bono Pensional	tramite	Gestión del Talento Humano	Liquidaciones Laborales / Inactivos	MATH02.08.02.18.P05	Expedir el 100% de las Certificaciones de Bono Pensional radicadas	Porcentaje de Certificaciones de Bono Pensional expedidas	Certificación	%	(V1/V2)*100	V1 = certificaciones de Bono Pensional expedidas	675	99.7	100.0	100.0	100.0	100.0	15	Dirección de Desarrollo Administrativo	SRH
														V2 = solicitudes de Bono Pensional radicadas	677								
6	36 CalIDA: Buen Gobierno para Todos	361 Gestión Pública y Desarrollo Organizacional de Calidad	3612 Gestión Integral y Estratégica del Talento Humano	Atender las solicitudes de Auxilio Funerario	tramite	Gestión del Talento Humano	Liquidaciones Laborales / Inactivos	MATH02.08.02.18.P10	Atender el 100% de las solicitudes de Auxilio Funerario radicadas	Porcentaje de Solicitudes de Auxilios Funerarios Atendidas	Auxilio	%	(V1/V2)*100	V1 = solicitudes de auxilios funerarios atendidas	71	85.5	100.0	100.0	100.0	100.0	15	Direccion de Desarrollo Administrativo	SRH
														V2 =solicitudes de auxilios funerarios radicadas	83								
7	35 CalIDA: Un Entorno Amable para Todos	362 Gestión Fiscal, Contable y Financiera	3621 Sostenibilidad Fiscal y Soberanía tributaria con resultados	Expedir Certificaciones de contrato	servicio	Gestión Jurídico Administrativo	Adquisición de Bienes, Obras y Servicios / Contractual	MAJA01.02.02.18.P06	Atender el 100% de solicitudes de pensión de Certificación de contrato	Porcentaje de solicitudes de contrato	Certificación	%	(V1/V2)*100	V1 = solicitudes de Certificación de contrato	450	100.0	101.0	100.0	100.0	100.0	15	Direccion de Desarrollo Administrativo	ABOS
														V2 = solicitudes de Certificación de contrato	450								
8	35 CalIDA: Un Entorno Amable para Todos	362 Gestión Fiscal, Contable y Financiera	3621 Sostenibilidad Fiscal y Soberanía tributaria con resultados	Atender las solicitudes de concepto de Calidad de Bien para Inmuebles	servicio	Gestión Jurídico Administrativo	Administración de Bienes Inmuebles, Muebles y Automotores	MAJA01.03.03.18.P13	Atender el 100% de las solicitudes de concepto de Calidad de Bien para Inmuebles radicadas	Porcentaje de solicitudes de Concepto de Calidad de Bien para Inmuebles atendidas	Concepto	%	(V1/V2)*100	V1= solicitudes de Concepto de Calidad de Bien para Inmuebles atendidas.	3,900	84.1	102.0	100.0	100.0	100.0	30	Dirección de Desarrollo Administrativo	SBM
														V2= solicitudes de Concepto de Calidad de Bien para Inmuebles radicadas.	4,635								

 ALCALDÍA DE SANTIAGO DE CALI DIRECCIONAMIENTO ESTRATÉGICO PLANEACIÓN ECONOMICA Y SOCIAL	SISTEMAS DE GESTIÓN Y CONTROL INTEGRADOS SGC - MECI - SISTEDA												MEDE01.03.18.P03.F02			
	FORMULACIÓN DEL PLAN DE ACCIÓN INDICADORES DE GESTIÓN DE LA DEPENDENCIA (TRÁMITES Y SERVICIOS) CUADRO 2F												VERSIÓN		3	
													FECHA DE ENTRADA EN VIGENCIA		15/dic/2014	

DEPENDENCIA:				DIRECCIÓN DE DESARROLLO ADMINISTRATIVO									Periodicidad de los datos:				Trimestral		Fecha de reporte:		15/01/2016	Vigencia:	2016
N°	Línea	Componente	Programa	Actividad	Trámite o Servicio	Macroproceso	Proceso / Subproceso	Código Procedimiento	Meta de la actividad (Descripción)	Indicador (Descripción)	Unidad de medida	Fórmula	Variables	Línea de base		Metas					Tiempo de respuesta legal (días hábiles)	Fuente de información (Dependencia)	Responsable (Reparto administrativo)
														Valor	2015	2016	2017	2018	2019				
9	36 CalDA: Un Entorno Amable para Todos	362 Gestión Fiscal, Contable y Financiera	3621 Sostenibilidad Fiscal y Soberanía tributaria con resultados	Expedir las Certificaciones de Inventarios para exservidores públicos	tramite	Gestión Jurídico Administrativo	Administración de Bienes Inmuebles, Muebles y Automotores	MAJA01.03.03.18.P19	Expedir el 100% de certificaciones de Inventarios para exservidores públicos radicadas	Porcentaje de Certificaciones de Inventarios para exservidores públicos expedidas	%	(V1/V2)*100	V1= certificaciones de Inventarios para exservidores públicos expedidas. V2= solicitudes de Inventarios para exservidores públicos radicadas.	393							15	Dirección de Desarrollo Administrativo	SBM
														95.4	103.0	100.0	100.0	100.0					
														412									
10	37 CalDA: Un Entorno Amable para Todos	362 Gestión Fiscal, Contable y Financiera	3621 Sostenibilidad Fiscal y Soberanía tributaria con resultados	Atender las Solicitudes de compensación de las zonas verdes	tramite	Gestión Jurídico Administrativo	Administración de Bienes Inmuebles, Muebles y Automotores	MAJA01.03.03.18.P09	Atender el 100% de las solicitudes de Compensación de zonas verdes entre el Municipio de Santiago de Cali y particulares	Porcentaje de solicitudes de Compensación	%	(V1/V2)*100	V1: Solicitudes de Compensación atendidas. V2: solicitudes de compensación radicadas.	1							30	Dirección de Desarrollo Administrativo	SBM
														100.0	104.0	100.0	100.0	100.0					
														1									
11	37 CalDA: Un Entorno Amable para Todos	362 Gestión Fiscal, Contable y Financiera	3621 Sostenibilidad Fiscal y Soberanía tributaria con resultados	Atender las Solicitudes de Incorporación y entrega de las áreas de cesión a favor del municipio	tramite	Gestión Jurídico Administrativo	Administración de Bienes Inmuebles, Muebles y Automotores	MAJA01.03.03.18.P08	Atender el 100% de las solicitudes de incorporación y entrega material de áreas de cesión al Municipio	Porcentaje de solicitudes de incorporación y entrega material	%	(V1/V2)*100	V1: Solicitudes de incorporación y entrega material atendidas. V2: solicitudes de incorporación y entrega material radicadas.	18							30	Dirección de Desarrollo Administrativo	SBM
														100.0	105.0	100.0	100.0	100.0					
														18									

 <p>ALCALDIA DE SANTIAGO DE CALI DIRECCIONAMIENTO ESTRATEGICO PLANEACION ECONOMICA Y SOCIAL</p>	SISTEMAS DE GESTIÓN Y CONTROL INTEGRADOS SGC - MECI - SISTEDA											MEDE01.03.18.P03.F02			
	FORMULACIÓN DEL PLAN DE ACCIÓN INDICADORES DE GESTIÓN DE LA DEPENDENCIA (TRÁMITES Y SERVICIOS) CUADRO 2F											VERSIÓN		3	
												FECHA DE ENTRADA EN VIGENCIA		15/dic/2014	

DEPENDENCIA:				DEPARTAMENTO ADMINISTRATIVO DE HACIENDA										Periodicidad de los datos:				Trimestral		Fecha de reporte:		15/01/2016		Vigencia:		2016	
N°	Línea	Componente	Programa	Actividad	Trámite o Servicio	Macroproceso	Proceso / Subproceso	Código Procedimiento	Meta de la actividad (Descripción)	Indicador (Descripción)	Unidad de medida	Fórmula	Variables	Línea de base		Metas					Tiempo de respuesta legal (días hábiles)	Fuente de información (Dependencia)	Responsable (Reparto administrativo)				
														Valor	2015	2016	2017	2018	2019								
1	36	CalIDA un buen gobierno para todos	3602	Gestion Fiscal, contable y financiera	3602001 sostenibilidad fiscal y soberanía tributaria con resultados	Atender las solicitudes de certificado de paz y salvo del impuesto predial	servicio	Gestion de Hacienda Publica	Administración de Tesorería Administración de Ingresos	MAHP03.02.02.18P05	Atender el 100% de las solicitudes del certificado de paz y salvo predial y contribuciones	porcentaje de paz y salvo predial y contribuciones	%	(V1/V2)*100	V1 = certificados de paz y salvo predial y contribuciones	86,972	100.0	100.0	100.0	100.0	100.0	1	Departamento Administrativo de Hacienda Municipal	Subdireccion de Tesoreria de Rentas			
																V2 =solicitudes de paz y salvo predial y contribuciones									86,972		
2	36	CalIDA un buen gobierno para todos	3602	Gestion Fiscal, contable y financiera	3602001 sostenibilidad fiscal y soberanía tributaria con resultados	Expedir las certificaciones de pago de impuestos contribuciones y rentas varias	servicio	Gestion de Hacienda Publica	Administración de Tesorería Administración de Ingresos	MAHP03.02.07.18P03	Expedir el 100% de las certificaciones de pago de impuestos, contribuciones y rentas varias	porcentaje de certificaciones de pago de impuestos contribuciones y rentas varias	%	(V1/V2)*100	V1 = Numero de solicitudes de certificaciones de pago de impuestos, contribuciones y rentas varias expedidas	389	100.0	100.0	100.0	100.0	100.0	1	Departamento Administrativo de Hacienda Municipal	Subdireccion de Tesoreria de Rentas			
																V2 =Numero de solicitudes de certificaciones de pago de impuestos,contribuciones y rentas varias radicadas									389		
3	36	CalIDA un buen gobierno para todos	3602	Gestion Fiscal, contable y financiera	3602001 sostenibilidad fiscal y soberanía tributaria con resultados	Atender las solicitudes de facilidades de pago para deudores morosos de obligaciones tributarias	Tramite	Gestion de Hacienda Publica	Administración de Tesorería Administración de Ingresos	MAHP03.02.05.18P01	Atender el 100% de las solicitudes de facilidades de pago para deudores morosos de obligaciones tributarias	Porcentaje de facilidades de pago para deudores morosos de obligaciones tributarias	%	(V1/V2)*100	V1 = Numero de solicitudes de facilidades de pago para deudores morosos de obligaciones tributarias atendidas	9,155	100.4	100.0	100.0	100.0	100.0	10	Departamento Administrativo de Hacienda Municipal	Subdireccion de Tesoreria de Rentas			
																V2 =Numero de solicitudes de facilidades de pago para deudores morosos de obligaciones tributarias radicadas									9,115		
4	36	CalIDA un buen gobierno para todos	3602	Gestion Fiscal, contable y financiera	3602001 sostenibilidad fiscal y soberanía tributaria con resultados	Atender las solicitudes de liquidacion de los derechos de explotacion de juegos de azar en la modalidad de rifas	Tramite	Gestion de Hacienda Publica	Gestion tributaria	MAHP03.01.01.18P16	Atender el 100% de las solicitudes de liquidacion de los derechos de explotacion de juegos de azar en la modalidad de rifas	Porcentaje de atencion a solicitudes de liquidacion de los derechos de explotacion de juegos de azar en la modalidad de rifas atendidas	%	(V1/V2)*100	V1 = Numero de solicitudes de liquidacion de los derechos de explotacion de juegos de azar en la modalidad de rifas atendidas	0		100.0	100.0	100.0	100.0	1	Departamento Administrativo de Hacienda Municipal	Subdireccion de Impuestos y Rentas Municipales			
																V2 =Numero de solicitudes de liquidacion de los derechos de explotacion de juegos de azar en la modalidad de rifas radicadas									0		
6	36	CalIDA un buen gobierno para todos	3602	Gestion Fiscal, contable y financiera	3602001 sostenibilidad fiscal y soberanía tributaria con resultados	Atender las solicitudes de liquidacion de impuesto de definacion urbana	Tramite	Gestion de Hacienda Publica	Gestion tributaria	MAHP03.01.01.18P16	Atender el 100% de las solicitudes de liquidacion de impuesto de delineacion Urbana	Porcentaje de atencion a solicitudes de liquidacion de impuesto de delineacion Urbana	%	(V1/V2)*100	V1 = Numero de solicitudes de liquidacion de impuesto de delineacion urbana atendidas	4,157	100.0	100.0	100.0	100.0	100.0	1	Departamento Administrativo de Hacienda Municipal	Subdireccion de Impuestos y Rentas Municipales			
																V2 =Numero de solicitudes de liquidacion de impuesto de delineacion urbana radicadas									4,157		
7	36	CalIDA un buen gobierno para todos	3602	Gestion Fiscal, contable y financiera	3602001 sostenibilidad fiscal y soberanía tributaria con resultados	Atender las solicitudes de liquidacion de impuesto de publicidad exterior visual	Tramite	Gestion de Hacienda Publica	Gestion tributaria	MAHP03.01.01.18P16	Atender el 100% de las solicitudes de liquidacion de impuesto de publicidad exterior visual	Porcentaje de atencion a solicitudes de liquidacion de impuesto de publicidad exterior visual	%	(V1/V2)*100	V1 = Numero de solicitudes de liquidacion de impuesto de publicidad exterior visual atendidas	247	100.0	100.0	100.0	100.0	100.0	1	Departamento Administrativo de Hacienda Municipal	Subdireccion de Impuestos y Rentas Municipales			
																V2 = Numero de solicitudes de liquidacion de impuesto de publicidad exterior visual radicadas									247		
8	36	CalIDA un buen gobierno para todos	3602	Gestion Fiscal, contable y financiera	3602001 sostenibilidad fiscal y soberanía tributaria con resultados	Atender las solicitudes de liquidacion de impuesto de espectaculos publicos	Tramite	Gestion de Hacienda Publica	Gestion tributaria	MAHP03.01.01.18P16	Atender el 100% de las solicitudes de liquidacion de impuesto de Espectaculos Publicos	Porcentaje de atencion de las solicitudes de liquidacion de impuesto de Espectaculos Publicos	%	(V1/V2)*100	V1 = Numero de solicitudes de liquidacion de impuesto de espectaculos publicos atendidas	81	100.0	100.0	100.0	100.0	100.0	5	Departamento Administrativo de Hacienda Municipal	Subdireccion de Impuestos y Rentas Municipales			
																V2 = Numero de solicitudes de liquidacion de impuesto de espectaculos publicos radicadas									81		
9	36	CalIDA un buen gobierno para todos	3602	Gestion Fiscal, contable y financiera	3602001 sostenibilidad fiscal y soberanía tributaria con resultados	Emitir y entregar oportunamente las facturas de	Tramite	Gestion de Hacienda Publica	Gestion tributaria	MAHP03.01.01.18P10	Emitir y entregar oportunamente el 100% de las facturas de impuesto predial unificado emitidas y	Porcentaje de facturas de impuesto predial unificado emitidas y	%	(V1/V2)*100	V1 = Facturación del impuesto predial unificado emitida y entregada en la vigencia objeto de analisis	1,336,655	88.3	100.0	100.0	100.0	100.0	60	Departamento Administrativo de Hacienda Municipal	Subdireccion de Impuestos y Rentas Municipales			



FORMULACIÓN DEL PLAN DE ACCIÓN
INDICADORES DE GESTIÓN DE LA DEPENDENCIA (TRÁMITES Y SERVICIOS)
CUADRO 2F


	3
--	---

3


15/dic/2014

DEPENDENCIA:				DEPARTAMENTO ADMINISTRATIVO DE HACIENDA										Periodicidad de los datos:			Trimestral		Fecha de reporte:		15/01/2016	Vigencia:	2016
N°	Línea	Componente	Programa	Actividad	Trámite o Servicio	Macroproceso	Proceso / Subproceso	Código Procedimiento	Meta de la actividad (Descripción)	Indicador (Descripción)	Unidad de medida	Fórmula	Variables	Línea de base		Metas					Tiempo de respuesta legal (días hábiles)	Fuente de información (Dependencia)	Responsable (Reparto administrativo)
														Valor	2015	2016	2017	2018	2019				
-	36001 Gobierno para todos	36001 Gobierno y finanziera	36001 Gobierno tributaria con resultados	36001 Gobierno impuesto predial unificado	36001 Gobierno	Pública	Gestión tributaria	MAHPG.01.01.18P15	Ingresar al sistema SAPel 100% de las declaraciones del impuesto predial unificado	Porcentaje de entregas oportunamente	%	$(V1/V2)*100$	V2 = facturación total de impuesto predial unificado emitida en la vigencia objeto de analisis	1,514,108								Departamento Administrativo de Hacienda Municipal	Subdireccion y Rentas Municipales
10	36 CalIDA un buen gobierno para todos	3602 Gestion Fiscal, contable y financiera	3602001 sostenibilidad fiscal y soberania tributaria con resultados	Ingresar al sistema SAP las dedaraciones privadas de impuesto de industria y comercio y su complementario de avisos y tableros	Tramite	Gestion de Hacienda Publica	Gestion tributaria	MAHPG.01.01.18P15	Ingresar al sistema SAPel 100% de las declaraciones del impuesto de industria y comercio y su complementario de avisos y tableros	Porcentaje de declaraciones de liquidacion del impuesto de industria y comercio y su complementario de avisos y tableros ingresadas al sistema SAP	%	$(V1/V2)*100$	V1 = Numero de declaraciones de impuesto de industria y comercio y su complementario de avisos y tableros ingresadas al sistema SAP en la vigencia actual	113,099	100.0	100.0	100.0	100.0	100.0	1	Departamento Administrativo de Hacienda Municipal	Subdireccion de Impuestos y Rentas Municipales	
													V2 =Numero de declarantes de impuesto de industria y comercio y su complementario de avisos y tableros ingresadas al sistema SAP en la vigencia actual	113,099									
11	36 CalIDA un buen gobierno para todos	3602 Gestion Fiscal, contable y financiera	3602001 sostenibilidad fiscal y soberania tributaria con resultados	Recibir verificar y revisar el 100% de las liquidaciones de impuesto de sobretasa a la gasolina de la totalidad de distribuidores mayoristas	Tramite	Gestion de Hacienda Publica	Gestion tributaria	MAHPG.01.01.18P09	Recibir verificar y revisar el 100% de las liquidaciones de impuesto de sobretasa a la gasolina de la totalidad de distribuidores mayoristas	Porcentaje de liquidaciones de impuesto de sobretasa a la gasolina de los distribuidores mayoristas verificadas y revisadas	%	$(V1/V2)*100$	V1 = Numero de liquidaciones de sobretasa a la gasolina verificadas y revisadas	72	100.0	100.0	100.0	100.0	100.0	5	Departamento Administrativo de Hacienda Municipal	Subdireccion de Impuestos y Rentas Municipales	
													V2 =Total de distribuidores mayoristas de sobretasa a la gasolina	72									
12	36 CalIDA un buen gobierno para todos	3602 Gestion Fiscal, contable y financiera	3602001 sostenibilidad fiscal y soberania tributaria con resultados	Atender las solicitudes de liquidacion del impuesto a las ventas por el sistema de Clubes	Tramite	Gestion de Hacienda Publica	Gestion tributaria	MAHPG.01.01.18P16	Atender las solicitudes de liquidacion del impuesto a las ventas por el sistema de Clubes	Porcentaje de atencion a las solicitudes de liquidacion del impuesto a las ventas por el sistema de Clubes	%	$(V1/V2)*100$	V1 = Numero de solicitudes de liquidacion de impuesto a las ventas por el sistema de Clubes atendidas	0		100.0	100.0	100.0	100.0	1	Departamento Administrativo de Hacienda Municipal	Subdireccion de Impuestos y Rentas Municipales	
													V2 =Numero de solicitudes de liquidacion de impuesto a las ventas por el sistema de Clubes radicadas	0									
13	36 CalIDA un buen gobierno para todos	3602 Gestion Fiscal, contable y financiera	3602001 sostenibilidad fiscal y soberania tributaria con resultados	Atender las solicitudes de liquidadion del impuesto de deguello de ganado menor	Tramite	Gestion de Hacienda Publica	Gestion tributaria	MAHPG.01.01.18P16	Atender el 100% de las solicitudes de liquidadion del impuesto de deguello de ganado menor	Porcentaje de atencion a solicitudes de liquidacion del impuesto de deguello de ganado menor	%	$(V1/V2)*100$	V1 = Numero de solicitudes de liquidacion de impuesto de deguello de ganado menor atendidas.	0		100.0	100.0	100.0	100.0	1	Departamento Administrativo de Hacienda Municipal	Subdireccion de Impuestos y Rentas Municipales	
													V2 =Numero de solicitudes de liquidacion de impuesto de deguello de ganado menor radicadas.	0									
14	36 CalIDA un buen gobierno para todos	3602 Gestion Fiscal, contable y financiera	3602001 sostenibilidad fiscal y soberania tributaria con resultados	Atender las solicitudes .para ser autorretenedor del impuesto de Industria y comercio	Tramite	Gestion de Hacienda Publica	Gestion tributaria	MAHPG.01.01.18P08	Atender el 100% de las solicitudes para ser autorretenedor del impuesto de Industria y comercio	Porcentaje de atencion a solicitudes para ser autorretenedor del impuesto de Industria y comercio	%	$(V1/V2)*100$	V1 = Numero de solicitudes para ser autorretenedor del impuesto de industria y comercio atendidas.	8	80.0	100.0	100.0	100.0	100.0	30	Departamento Administrativo de Hacienda Municipal	Subdireccion de Impuestos y Rentas Municipales	
													V2 =Numero de solicitudes para ser autorretenedor del impuesto de industria y comercio radicadas.	10									
15	36 CalIDA un buen gobierno para todos	3602 Gestion Fiscal, contable y financiera	3602001 sostenibilidad fiscal y soberania tributaria con resultados	Atender las solicitudes .para obtener certificacion de no deuda para espectaculos publicos sin valor comercial	Tramite	Gestion de Hacienda Publica	Gestion tributaria	MAHPG.01.01.18P16	Atender el 100% de las solicitudes para obtener certificacion de no deuda para espectaculos publicos sin valor comercial	Porcentaje de atencion a solicitudes para obtener certificacion de no deuda para espectaculos publicos sin valor comercial	%	$(V1/V2)*100$	V1 = Numero de solicitudes para obtener certification de no deuda de espectaculos publicos sin valor comercial generadas.	300	100.0	100.0	100.0	100.0	100.0	5	Departamento Administrativo de Hacienda Municipal	Subdireccion de Impuestos y Rentas Municipales	
													V2 =Numero de solicitudes para obtener certification de no deuda de espectaculos publicos sin valor comercial radicadas.	300									
16	36 CalIDA un buen gobierno para todos	3602 Gestion Fiscal, contable y financiera	3602001 sostenibilidad fiscal y soberania tributaria con resultados	Atender las solicitudes .para obtener certificacion anual del cumplimiento de requisitos de exoneracion del impuesto de industria y comercio	Tramite	Gestion de Hacienda Publica	Gestion tributaria	MAHPG.01.01.18P08	Atender el 100% de las solicitudes para obtener certificacion anual del cumplimiento de requisitos de exoneracion del impuesto de industria y comercio	Porcentaje de atencion a solicitudes para obtener certificacion anual del cumplimiento de requisitos de exoneracion del impuesto de industria y comercio	%	$(V1/V2)*100$	V1 = Numero de solicitudes para obtener certification anual del cumplimiento de requisitos de exoneracion del impuesto de industria y comercio atendidas.	3	100.0	100.0	100.0	100.0	100.0	60	Departamento Administrativo de Hacienda Municipal	Subdireccion de Impuestos y Rentas Municipales	


DEPENDENCIA:				DEPARTAMENTO ADMINISTRATIVO DE HACIENDA										Periodicidad de los datos:				Trimestral		Fecha de reporte:		15/01/2016	Vigencia:	2016
N°	Línea	Componente	Programa	Actividad	Trámite o Servicio	Macroproceso	Proceso / Subproceso	Código Procedimiento	Meta de la actividad (Descripción)	Indicador (Descripción)	Unidad de medida	Fórmula	Variables	Línea de base		Metas					Tiempo de respuesta legal (días hábiles)	Fuente de información (Dependencia)	Responsable (Reparto administrativo)	
														Valor	2015	2016	2017	2018	2019					
16	36	CalIDA un buen gobierno para todos	3602 Gestion financiera	3602001 sostenibilidad fiscal y soberanía tributaria con resultados	Atender las solicitudes para exoneración del impuesto de industria y comercio.	Tramite	Gestion de Hacienda Publica	MAHP03.01.01.18P08	Atender el 100% de las solicitudes para exoneración del impuesto de industria y comercio	Porcentajes de atencion a solicitudes para exoneración del impuesto de industria y comercio	%	(V1/V2)*100	V2 =Numero de solicitudes para obtener certificación anual del cumplimiento de requisitos de exoneración del impuesto de industria y comercio radicadas.	3							90	Departamento Administrativo de Hacienda Municipal	Subdireccion de Impuestos y Rentas Municipales	
17	36	CalIDA un buen gobierno para todos	3602 Gestion Fiscal, contable y financiera	3602001 sostenibilidad fiscal y soberanía tributaria con resultados	Atender las solicitudes para cancelar el registro de industria y comercio.	Tramite	Gestion de Hacienda Publica	MAHP03.01.01.18P08	Atender el 100% de las solicitudes para cancelar el registro de industria y comercio.	Porcentajes de atencion a solicitudes para cancelar el registro de industria y comercio.	%	(V1/V2)*100	V1 = Numero de solicitudes para cancelar el registro de impuesto de industria y comercio atendidas.	1,087	60.3	100.0	100.0	100.0	100.0		90	Departamento Administrativo de Hacienda Municipal	Subdireccion de Impuestos y Rentas Municipales	
													V2 =Numero de solicitudes para cancelar el registro de impuesto de industria y comercio radicadas.	1,804										
18	36	CalIDA un buen gobierno para todos	3602 Gestion Fiscal, contable y financiera	3602001 sostenibilidad fiscal y soberanía tributaria con resultados	Atender las solicitudes de devolución de saldos a favor en sus declaraciones tributarias devoluciones de los pagos en exceso o de lo no debido	Tramite	Gestion de Hacienda Publica	MAHP03.01.01.18P06	Atender el 100% de las solicitudes de devolución de saldos a favor en sus declaraciones tributarias devoluciones de los pagos en exceso o de lo no debido	Porcentajes de atencion a solicitudes de devolución de saldos a favor en sus declaraciones tributarias devoluciones de los pagos en exceso o de lo no debido	%	(V1/V2)*100	V1 = Numero de solicitudes de devolución de saldos a favor en sus declaraciones tributarias. Devoluciones de los pagos en exceso o de lo no debido atendidas.	303	25.3	100.0	100.0	100.0	100.0		140	Departamento Administrativo de Hacienda Municipal	Subdireccion de Impuestos y Rentas Municipales	
													V2 =Numero de solicitudes de devolución de saldos a favor en sus declaraciones tributarias. Devoluciones de los pagos en exceso o de lo no debido radicadas.	1,200										
19	36	CalIDA un buen gobierno para todos	3602 Gestion Fiscal, contable y financiera	3602001 sostenibilidad fiscal y soberanía tributaria con resultados	Atender las solicitudes de inscripción al regimen simplificado de industria y comercio	Tramite	Gestion de Hacienda Publica	MAHP03.01.01.18P10	Atender el 100% de las solicitudes de inscripción al regimen simplificado de industria y comercio	Porcentaje de atencion a solicitudes de inscripción al regimen simplificado de industria y comercio	%	(V1/V2)*100	V1 = Numero de solicitudes de inscripción al regimen simplificado de industria y comercio atendidas.	422	100.0	100.0	100.0	100.0	100.0		1	Departamento Administrativo de Hacienda Municipal	Subdireccion de Impuestos y Rentas Municipales	
													V2 =Numero de solicitudes de inscripción al regimen simplificado de industria y comercio radicadas.	422										
20	36	CalIDA un buen gobierno para todos	3602 Gestion Fiscal, contable y financiera	3602001 sostenibilidad fiscal y soberanía tributaria con resultados	Atender las solicitudes de declaracion de retencion estampilla Procultura	Tramite	Gestion de Hacienda Publica	MAHP03.01.01.18P16	Atender el 100% de las solicitudes de declaracion de retencion estampilla Procultura	Porcentaje de atencion a solicitudes de declaracion de retencion estampilla Procultura	%	(V1/V2)*100	V1 = Numero de solicitudes de declaracion de retencion estampilla procultura atendidas.	4,624	100.0	100.0	100.0	100.0	100.0		1	Departamento Administrativo de Hacienda Municipal	Subdireccion de Impuestos y Rentas Municipales	
													V2 = Numero de solicitudes de declaracion de retencion estampilla procultura radicadas.	4,624										
21	36	CalIDA un buen gobierno para todos	3602 Gestion Fiscal, contable y financiera	3602001 sostenibilidad fiscal y soberanía tributaria con resultados	Atender las solicitudes de modificaciones al registro de contribuyentes del impuesto de industria y comercio	servicio	Gestion de Hacienda Publica	MAHP03.01.01.18P14	Atender el 100% de las solicitudes de modificaciones al registro de contribuyentes del impuesto de industria y comercio	Porcentajes de atencion a las modificaciones al registro de contribuyentes del impuesto de industria y comercio	%	(V1/V2)*100	V1 = Numero de solicitudes de modificaciones al registro de contribuyentes de ICA atendidas.	6,130	100.0	100.0	100.0	100.0	100.0		1	Departamento Administrativo de Hacienda Municipal	Subdireccion de Impuestos y Rentas Municipales	
													V2 =Numero de solicitudes de modificaciones al registro de contribuyentes de ICA radicadas.	6,130										
22	36	CalIDA un buen gobierno para todos	3602 Gestion Fiscal, contable y financiera	3602001 sostenibilidad fiscal y soberanía tributaria con resultados	Atender las solicitudes de impresion de factura de impuesto predial unificados (IPU)	servicio	Gestion de Hacienda Publica	MAHP03.01.01.18P10	Atender el 100% de las solicitudes de impresion de factura de impuesto predial unificados (IPU)	Porcentaje de facturas de impuesto predial unificado (IPU)emitidas	%	(V1/V2)*100	V1 = Numero de solicitudes de facturas de IPU expedidas.	533,274	100.0	100.0	100.0	100.0	100.0		1	Departamento Administrativo de Hacienda Municipal	Subdireccion de Impuestos y Rentas Municipales	
													V2 =Numero de solicitudes de facturas de IPU atendidas.	533,274										
23	36	CalIDA un buen gobierno para todos	3602 Gestion Fiscal, contable y financiera	3602001 sostenibilidad fiscal y soberanía tributaria con resultados	Atender las solicitudes de consulta de estado de cuenta	servicio	Gestion de Hacienda Publica	MAHP03.01.01.18P11	Atender el 100% de las solicitudes de impresión de consulta de estado de cuenta	Porcentaje de facturas de consulta de cuenta atendidas	%	(V1/V2)*100	V1 = Numero de solicitudes de consulta de estado de cuenta atendidas.	117,667	100.0	100.0	100.0	100.0	100.0		1	Departamento Administrativo de Hacienda Municipal	Subdireccion de Impuestos y Rentas Municipales	
													V2 =Numero de solicitudes de consulta de estado de cuenta radicadas.	117,667										

 <p>ALCALDIA DE SANTIAGO DE CALI DIRECCIONAMIENTO ESTRATEGICO PLANEACION ECONOMICA Y SOCIAL</p>	SISTEMAS DE GESTIÓN Y CONTROL INTEGRADOS SGC - MECI - SISTEDA										MEDE01.03.18.P03.F02			
	FORMULACIÓN DEL PLAN DE ACCIÓN INDICADORES DE GESTIÓN DE LA DEPENDENCIA (TRÁMITES Y SERVICIOS) CUADRO 2F										VERSIÓN		3	
											FECHA DE ENTRADA EN VIGENCIA		15/dic/2014	


DEPENDENCIA:				DEPARTAMENTO ADMINISTRATIVO DE HACIENDA										Periodicidad de los datos:				Trimestral		Fecha de reporte:		15/01/2016		Vigencia:		2016	
N°	Línea	Componente	Programa	Actividad	Trámite o Servicio	Macroproceso	Proceso / Subproceso	Código Procedimiento	Meta de la actividad (Descripción)	Indicador (Descripción)	Unidad de medida	Fórmula	Variables	Línea de base		Metas					Tiempo de respuesta legal (días hábiles)	Fuente de información (Dependencia)	Responsable (Reparto administrativo)				
														Valor	2015	2016	2017	2018	2019								
24	36 CalIDA un buen gobierno para todos	3602 Gestion Fiscal, contable y financiera	3602001 sostenibilidad fiscal y soberania tributaria con resultados	Responder las solicitudes de cambio propietario	Tramite	Desarrollo Integral del Territorio	Gestion Catastral	MMDI02.01.01.18.P20	Responder el 100% de las solicitudes de cambio de propietario radicadas	Porcentaje de solicitudes de cambio de propietario Atendidas	%	(V1/V2)*100	V1 = Numero de solicitudes de cambio de propietario atendidas V2 =Numero de solicitudes de cambio de propietario radicadas	24,734	92.4	100.0	100.0	100.0	100.0	100.0	30	Departamento Administrativo de Hacienda Municipal	Subdireccion de Catastro				
														26,776													
25	36 CalIDA un buen gobierno para todos	3602 Gestion Fiscal, contable y financiera	3602001 sostenibilidad fiscal y soberania tributaria con resultados	Responder las solicitudes de consolidacion de lote y mejora	Tramite	Desarrollo Integral del Territorio	Gestion Catastral	MMDI02.01.01.18.P20	Responder el 100% de las solicitudes de consolidacion de lote y mejora radicadas	Porcentaje de las solicitudes de consolidacion de lote y mejora radicadas	%	(V1/V2)*100	V1 = Numero de solicitudes de consolidacion de lote y mejora atendidas V2 = numero de solicitudes de consolidacion de lote y mejora radicadas	177	50.0	100.0	100.0	100.0	100.0	30	Departamento Administrativo de Hacienda Municipal	Subdireccion de Catastro					
														354													
26	36 CalIDA un buen gobierno para todos	3602 Gestion Fiscal, contable y financiera	3602001 sostenibilidad fiscal y soberania tributaria con resultados	Responder las solicitudes de Englobe y Desenglobe	Tramite	Desarrollo Integral del Territorio	Gestion Catastral	MMDI02.01.01.18.P22	Responder el 100% de las solicitudes de Englobe o Desenglobe radicadas	Porcentaje de las solicitudes de Englobe y Desenglobeatendidas	%	(V1/V2)*100	V1 = Numero de solicitudes de Englobe o Desenglobe atendidas V2 = numero de solicitudes de Englobe o desenglobe radicadas	156	88.1	100.0	100.0	100.0	100.0	30	Departamento Administrativo de Hacienda Municipal	Subdireccion de Catastro					
														177													
27	36 CalIDA un buen gobierno para todos	3602 Gestion Fiscal, contable y financiera	3602001 sostenibilidad fiscal y soberania tributaria con resultados	Responder las solicitudes de Inscripcion de propiedad horizontal	Tramite	Desarrollo Integral del Territorio	Gestion Catastral	MMDI02.01.01.18.P21	Responder el 100% de las solicitudes de inscripcion de propiedad horizontal radicadas	Porcentaje de las solicitudes de inscripcion de propiedad Horizontal atendidas	%	(V1/V2)*100	V1 = Numero de solicitudes de inscripcion de la Propiedad Horizontal atendidas V2 = Numero de solicitudes de inscripcion de la Propiedad Horizontal radicadas	6,796	85.2	100.0	100.0	100.0	100.0	30	Departamento Administrativo de Hacienda Municipal	Subdireccion de Catastro					
														7,979													
28	36 CalIDA un buen gobierno para todos	3602 Gestion Fiscal, contable y financiera	3602001 sostenibilidad fiscal y soberania tributaria con resultados	Responder las solicitudes de incorporacion de obras fisicas en los predios	Tramite	Desarrollo Integral del Territorio	Gestion Catastral	MMDI02.01.01.18.P23	Responder el 100% de las solicitudes de incorporacion de obras fisicas en los predios radicadas	Porcentaje de las solicitudes de incorporacion de obras fisicas en los predios atendidas	%	(V1/V2)*100	V1 = Numero de solicitudes de incorporacion de Obras Fisicas en predios atendidas V2 = Numero de solicitudes de incorporacion de Obras Fisicas en predios radicadas	47	24.0	100.0	100.0	100.0	100.0	30	Departamento Administrativo de Hacienda Municipal	Subdireccion de Catastro					
														196													
29	36 CalIDA un buen gobierno para todos	3602 Gestion Fiscal, contable y financiera	3602001 sostenibilidad fiscal y soberania tributaria con resultados	Responder las solicitudes de Incorporacion de Mejora en Terreno Ajeno	Tramite	Desarrollo Integral del Territorio	Gestion Catastral	MMDI02.01.01.18.P23	Responder el 100% las solicitudes de Incorporacion de Mejora en Terreno Ajeno radicadas	porcentaje de las solicitudes de Incorporacion de Mejora en Terreno Ajeno atendidas	%	(V1/V2)*100	V1 = Numero de solicitudes de incorporacion de mejora en terreno ajeno radicadas V2 = Numero de solicitudes de incorporacion de mejora en terreno ajeno radicadas	54	23.1	100.0	100.0	100.0	100.0	30	Departamento Administrativo de Hacienda Municipal	Subdireccion de Catastro					
														234													
30	36 CalIDA un buen gobierno para todos	3602 Gestion Fiscal, contable y financiera	3602001 sostenibilidad fiscal y soberania tributaria con resultados	Responder las solicitudes de Autoestimacion del avaluo catastral	Tramite	Desarrollo Integral del Territorio	Gestion Catastral	MMDI02.01.01.18.P03	Responder el 100% de las solicitudes de Autoestimacion del avaluo catastral radicadas	Porcentaje de las solicitudes de Autoestimacion del avaluo catastral Atendidas	%	(V1/V2)*100	V1 = Numero de solicitudes de Autoestimacion del avaluo catastral atendidas V2 = Numero de solicitudes de Autoestimacion del avaluo catastral radicadas incorporacion de mejora en terreno ajeno radicadas	11	100.0	100.0	100.0	100.0	100.0	30	Departamento Administrativo de Hacienda Municipal	Subdireccion de Catastro					
														11													
31	36 CalIDA un buen gobierno para todos	3602 Gestion Fiscal, contable y financiera	3602001 sostenibilidad fiscal y soberania tributaria con resultados	Responder las solicitudes de Inscripcion de predios Omittidos	Tramite	Desarrollo Integral del Territorio	Gestion Catastral	MMDI02.01.01.18.P24	Responder el 100% de inscripcion de predios Omittidos radicadas	Porcentaje de las solicitudes de inscripcion de predios Omittidos atendidas	%	(V1/V2)*100	V1 = Numero de solicitudes de solicitudes de inscripcion de predios omittidos atendidos V2 = Numero de solicitudes de inscripcion de predios omittidos atendidos radicados	16	17.0	100.0	100.0	100.0	100.0	30	Departamento Administrativo de Hacienda Municipal	Subdireccion de Catastro					
														94													
32	36 CalIDA un buen gobierno para todos	3602 Gestion Fiscal, contable y financiera	3602001 sostenibilidad fiscal y soberania tributaria con resultados	Responder las solicitudes de	Tramite	Desarrollo Integral del	Gestion Catastral	MMDI02.01.01.18.P10	Atender 100% de las solicitudes de rectificacion de areas y lindenes	Aporcentaje de las solicitudes de rectificacion de areas y lindenes	%	(V1/V2)*100	V1 = Numero de solicitud de rectificacion de area y linderos atendidas	640	67.6	100.0	100.0	100.0	100.0	30	Departamento Administrativo de	Subdireccion de					

 <p>ALCALDIA DE SANTIAGO DE CALI DIRECCIONAMIENTO ESTRATEGICO PLANEACION ECONOMICA Y SOCIAL</p>	SISTEMAS DE GESTIÓN Y CONTROL INTEGRADOS SGC - MECI - SISTEDA										MEDE01.03.18.P03.F02				
	FORMULACIÓN DEL PLAN DE ACCIÓN INDICADORES DE GESTIÓN DE LA DEPENDENCIA (TRÁMITES Y SERVICIOS) CUADRO 2F										VERSIÓN		3		
											FECHA DE ENTRADA EN VIGENCIA		15/dic/2014		


DEPENDENCIA:				DEPARTAMENTO ADMINISTRATIVO DE HACIENDA									Periodicidad de los datos:				Trimestral		Fecha de reporte:		15/01/2016		Vigencia:		2016	
N°	Línea	Componente	Programa	Actividad	Trámite o Servicio	Macroproceso	Proceso / Subproceso	Código Procedimiento	Meta de la actividad (Descripción)	Indicador (Descripción)	Unidad de medida	Fórmula	Variables	Línea de base		Metas					Tiempo de respuesta legal (días hábiles)	Fuente de información (Dependencia)	Responsable (Reparto administrativo)			
														Valor	2015	2016	2017	2018	2019							
32	36 CalIDA un buen gobierno para todos	3602 Gestion Fiscal, contable y financiera	3602001 sostenibilidad tributaria con resultados	rectificacion de area y linderos	Tramite	Territorio	Gestion Catastral	MMDI02.01.01.18.P10	Atender 100% de las solicitudes de rectificacion de area y linderos radicadas	Porcentaje de las solicitudes de rectificacion de area y linderos atendidas	%	$(V1/V2)*100$	V2 = Numero de solicitud de rectificacion de area y linderos radicados	947							30	Departamento Administrativo de Hacienda Municipal	Catastro			
33	36 CalIDA un buen gobierno para todos	3602 Gestion Fiscal, contable y financiera	3602001 sostenibilidad fiscal y soberania tributaria con resultados	Responder las solicitudes de Estrato Socioeconomico	Tramite	Desarrollo Integral del Territorio	Gestion Catastral	MMDI02.01.01.18.P10	Atender 100% de las solicitudes de rectificacion de estrato Socioeconomico radicadas	Porcentaje de las solicitudes de rectificacion de estrato Socioeconomico atendidas	%	$(V1/V2)*100$	V1 = Numero de solicitud de rectificacion de estrato socioeconomico atendidas	198	100.0	100.0	100.0	100.0	100.0	30	Departamento Administrativo de Hacienda Municipal	Subdireccion de Catastro				
													V2 = Numero de solicitud de rectificacion de estrato socioeconomicos radicados	198												
34	36 CalIDA un buen gobierno para todos	3602 Gestion Fiscal, contable y financiera	3602001 sostenibilidad fiscal y soberania tributaria con resultados	Responder las solicitudes de rectificacion de Datos Juridicos	Tramite	Desarrollo Integral del Territorio	Gestion Catastral	MMDI02.01.01.18.P10	Atender 100% de las solicitudes de rectificacion de datos juridicos radicadas	Porcentaje de las solicitudes de rectificacion de datos juridicos atendidas	%	$(V1/V2)*100$	V1 = Numero de solicitud de rectificacion de estrato socioeconomico atendidas	897	96.5	100.0	100.0	100.0	100.0	30	Departamento Administrativo de Hacienda Municipal	Subdireccion de Catastro				
													V2 = Numero de solicitud de rectificacion de estrato socioeconomicos radicados	930												
35	36 CalIDA un buen gobierno para todos	3602 Gestion Fiscal, contable y financiera	3602001 sostenibilidad fiscal y soberania tributaria con resultados	Responder las solicitudes de rectificacion de nomenclatura	Tramite	Desarrollo Integral del Territorio	Gestion Catastral	MMDI02.01.01.18.P10	Atender 100% de las solicitudes de rectificacion de nomenclatura radicadas	Porcentaje de las solicitudes de rectificacion de nomenclatura atendidas	%	$(V1/V2)*100$	V1 = Numero de solicitud de rectificacion de nomenclatura atendidas	310	100.0	100.0	100.0	100.0	100.0	30	Departamento Administrativo de Hacienda Municipal	Subdireccion de Catastro				
													V2 = Numero de solicitud de rectificacion de nomenclatura radicados	310												
36	36 CalIDA un buen gobierno para todos	3602 Gestion Fiscal, contable y financiera	3602001 sostenibilidad fiscal y soberania tributaria con resultados	Responder las solicitudes de certificacion de area y linderos	Tramite	Desarrollo Integral del Territorio	Gestion Catastral	MMDI02.01.01.18.P10	Atender 100% de las solicitudes de certificacion de area y linderos radicadas	Porcentaje de las solicitudes de certificacion de area y linderos atendidas	%	$(V1/V2)*100$	V1 = Numero de solicitud de rectificacion de certificacion de area y linderos radicadas	84	100.0	100.0	100.0	100.0	100.0	30	Departamento Administrativo de Hacienda Municipal	Subdireccion de Catastro				
													V2 = Numero de solicitud de certificacion de area y linderos radicadas	84												
37	36 CalIDA un buen gobierno para todos	3602 Gestion Fiscal, contable y financiera	3602001 sostenibilidad fiscal y soberania tributaria con resultados	Responder las solicitudes de revision de avaluo	Tramite	Desarrollo Integral del Territorio	Gestion Catastral	MMDI02.01.01.18.P25	Atender 100% de las solicitudes de revision de avaluo radicadas	Porcentaje de las solicitudes de revision de avaluo atendidas	%	$(V1/V2)*100$	V1 = Numero de solicitud de revision de avaluo atendidas	126	16.9	100.0	100.0	100.0	100.0	30	Departamento Administrativo de Hacienda Municipal	Subdireccion de Catastro				
													V2 = Numero de solicitud de revision de avaluo radicadas	746												
38	36 CalIDA un buen gobierno para todos	3602 Gestion Fiscal, contable y financiera	3602001 sostenibilidad fiscal y soberania tributaria con resultados	Responder las solicitudes de certificado de inscripcion y no inscripcion catastral	Tramite	Desarrollo Integral del Territorio	Gestion Catastral	MMDI02.01.01.18.P14	Atender 100% de las solicitudes de certificado de inscripcion y no inscripcion catastral radicadas	porcentaje de las solicitudes de certificado de inscripcion y no inscripcion catastral atendidas	%	$(V1/V2)*100$	V1 = Numero de solicitud de certificado de inscripcion y no inscripcion catastral radicadas	15,152	100.0	100.0	100.0	100.0	100.0	1	Departamento Administrativo de Hacienda Municipal	Subdireccion de Catastro				
													V2 = Numero de solicitud de revision de certificado de inscripcion y no inscripcion catastral radicadas	15,152												
39	36 CalIDA un buen gobierno para todos	3602 Gestion Fiscal, contable y financiera	3602001 sostenibilidad fiscal y soberania tributaria con resultados	Atender las solicitudes de servicios cartograficos	servicio	Desarrollo Integral del Territorio	Gestion Catastral	MMDI02.01.01.18.P01	Atender 100% de las solicitudes de servicios cartograficos radicadas	Porcentaje de las solicitudes de servicios cartograficas radicadas	%	$(V1/V2)*100$	V1 = Numero de solicitud de certificado de servicios cartograficos atendidas	339	100.0	100.0	100.0	100.0	100.0	1	Departamento Administrativo de Hacienda Municipal	Subdireccion de Catastro				
													V2 = Numero de solicitud de revision de servicios cartograficos radicadas	339												
40	36 CalIDA un buen gobierno para todos	3602 Gestion Fiscal, contable y financiera	3602001 sostenibilidad fiscal y soberania tributaria con resultados	Atender las solicitudes de consulta de la base de datos catastral	servicio	Desarrollo Integral del Territorio	Gestion Catastral	MMDI02.01.01.18.P014	Atender 100% de las solicitudes de consulta de la base de datos catastral radicadas	Porcentaje de las solicitudes de consulta de la base de datos catastral atendidas	%	$(V1/V2)*100$	V1 = Numero de solicitud de consulta de la base de datos catastral atendidas	2,387	100.0	100.0	100.0	100.0	100.0	1	Departamento Administrativo de Hacienda Municipal	Subdireccion de Catastro				
													V2 = Numero de solicitud de consulta de la base de datos catastral radicadas	2,387												

 ALCALDIA DE SANTIAGO DE CALI DIRECCIONAMIENTO ESTRATEGICO PLANEACION ECONOMICA Y SOCIAL	SISTEMAS DE GESTIÓN Y CONTROL INTEGRADOS SGC - MECI - SISTEDA												MEDE01.03.18.P03.F02			
	FORMULACIÓN DEL PLAN DE ACCIÓN INDICADORES DE GESTIÓN DE LA DEPENDENCIA (TRÁMITES Y SERVICIOS) CUADRO 2F												VERSIÓN		3	
													FECHA DE ENTRADA EN VIGENCIA		15/dic/2014	


DEPENDENCIA:				DEPARTAMENTO ADMINISTRATIVO DE HACIENDA										Periodicidad de los datos:			Trimestral		Fecha de reporte:		15/01/2016		Vigencia:		2016	
N°	Línea	Componente	Programa	Actividad	Trámite o Servicio	Macroproceso	Proceso / Subproceso	Código Procedimiento	Meta de la actividad (Descripción)	Indicador (Descripción)	Unidad de medida	Fórmula	Variables	Línea de base		Metas			Tiempo de respuesta legal (días hábiles)	Fuente de información (Dependencia)	Responsable (Reparto administrativo)					
														Valor	2015	2016	2017	2018				2019				
41	36 CalDA un buen gobierno para todos	3602 Gestion Fiscal, contable y financiera	3602001 sostenibilidad fiscal y soberania tributaria con resultados	Atender las solicitudes de copia de actos administrativos	servicio	Desarrollo Integral del Territorio	Gestion Catastral	MMDI02.01.01.18.P014	Atender 100% de las solicitudes de copia de los actos administrativos radicadas	Porcentaje de las solicitudes de actos administrativos atendidos	%	(V1/V2)*100	V1 = Numero de solicitud de actos administrativos atendidos	1,514	100.0	100.0	100.0	100.0	100.0	1	Departamento Administrativo de Hacienda Municipal	Subdireccion de Catastro				
														V2 = Numero de solicitud de actos administrativos radicadas									1,514			

 <p>ALCALDÍA DE SANTIAGO DE CALI DIRECCIONAMIENTO ESTRATEGICO PLANEACION ECONOMICA Y SOCIAL</p>	SISTEMAS DE GESTIÓN Y CONTROL INTEGRADOS SGC - MECI - SISTEDA										MEDE01.03.18.P03.F02				
	FORMULACIÓN DEL PLAN DE ACCIÓN INDICADORES DE GESTIÓN DE LA DEPENDENCIA (TRÁMITES Y SERVICIOS) CUADRO 2F										VERSIÓN		3		
											FECHA DE ENTRADA EN VIGENCIA		15/dic/2014		


DEPENDENCIA:				DEPARTAMENTO ADMINISTRATIVO DE PLANEACIÓN								Periodicidad de los datos:				Trimestral			Fecha de reporte:			15/01/2016	Vigencia:	2016
N°	Línea	Componente	Programa	Actividad	Trámite o Servicio	Macroproceso	Proceso / Subproceso	Código Procedimiento	Meta de la actividad (Descripción)	Indicador (Descripción)	Unidad de medida	Fórmula	Variables	Línea de base		Metas					Tiempo de respuesta legal (días hábiles)	Fuente de información (Dependencia)	Responsable (Reparto administrativo)	
														Valor	2015	2016	2017	2018	2019					
1	34 CalIDa: Un Entorno Amable para Todos	342 Gestión Integral del Riesgo de Desastres	3421 Conocimiento, monitoreo y control de factores generadores de riesgo (Gestión Prospectiva)	Atender las solicitudes de Conceptos sobre Condiciones de Riesgo para Sectores.	Trámite	Desarrollo Integral del Territorio	Desarrollo Físico / Conceptos Técnicos para el Desarrollo Físico	MMDI02.02.06.18.P08	Atender el 100% de solicitudes de Conceptos sobre Condiciones de Riesgo para Sectores radicadas.	Porcentaje de solicitudes de Conceptos sobre Condiciones de Riesgo para Sectores con plano atendidas.	%	(V1/V2)*100	V1= Solicitudes de Conceptos sobre Condiciones de Riesgo para Sectores atendidas.	34							30	Departamento Administrativo de Planeación	Subdirección del POT y Servicios Públicos	
													V2= Solicitudes de Conceptos sobre Condiciones de Riesgo para Sectores radicadas	41	82.9	100.0	100.0	100.0	100.0					
2	34 CalIDa: Un Entorno Amable para Todos	342 Gestión Integral del Riesgo de Desastres	3421 Conocimiento, monitoreo y control de factores generadores de riesgo (Gestión Prospectiva)	Atender las solicitudes de Conceptos sobre Condiciones de Riesgo para Predios Individuales.	Trámite	Desarrollo Integral del Territorio	Desarrollo Físico / Conceptos Técnicos para el Desarrollo Físico	MMDI02.02.06.18.P09	Atender el 100% de solicitudes de Conceptos sobre Condiciones de Riesgo para Predios Individuales radicadas.	Porcentaje de solicitudes de Conceptos sobre Condiciones de Riesgo para Predios Individuales atendidas.	%	(V1/V2)*100	V1= Solicitudes de Conceptos sobre Condiciones de Riesgo para Predios Individuales atendidas.	1,202							30	Departamento Administrativo de Planeación	Subdirección del POT y Servicios Públicos	
													V2= Solicitudes de Conceptos sobre Condiciones de Riesgo para Predios Individuales radicadas	1,223	98.3	100.0	100.0	100.0	100.0					
3	34 CalIDa: Un Entorno Amable para Todos	342 Gestión Integral del Riesgo de Desastres	3421 Conocimiento, monitoreo y control de factores generadores de riesgo (Gestión Prospectiva)	Atender las solicitudes de Conceptos de Estabilidad y Firmeza para Proyectos Urbanísticos.	Trámite	Desarrollo Integral del Territorio	Desarrollo Físico / Conceptos Técnicos para el Desarrollo Físico	MMDI02.02.06.18.P10	Atender el 100% de solicitudes de Conceptos de Estabilidad y Firmeza para Proyectos Urbanísticos radicadas.	Porcentaje de solicitudes de Conceptos de Estabilidad y Firmeza para Proyectos Urbanísticos atendidas.	%	(V1/V2)*100	V1= Solicitudes de Conceptos de Estabilidad y Firmeza para Proyectos Urbanísticos atendidas.	8							30	Departamento Administrativo de Planeación	Subdirección del POT y Servicios Públicos	
													V2= Solicitudes de Conceptos de Estabilidad y Firmeza para Proyectos Urbanísticos radicadas	9	88.9	100.0	100.0	100.0	100.0					
4	34 CalIDa: Un Entorno Amable para Todos	345 Movilidad Armónica, Sostenible y Segura	3451 Administración y Gestión de la Movilidad	Atender las solicitudes de Aprobación de Proyectos de Ajustes del Sistema Vial Principal.	Trámite	Desarrollo Integral del Territorio	Desarrollo Físico / Conceptos Técnicos para el Desarrollo Físico	MMDI02.02.06.18.P22	Atender el 100% de solicitudes de Aprobación de Proyectos de Ajustes del Sistema Vial Principal. radicadas.	Porcentaje de solicitudes de Aprobación de Proyectos de Ajustes del Sistema Vial Principal atendidas.	%	(V1/V2)*100	V1= Solicitudes de Aprobación de Proyectos de Ajustes del Sistema Vial Principal atendidas	4							15	Departamento Administrativo de Planeación	Subdirección del POT y Servicios Públicos	
													V2= Solicitudesde Aprobación de Proyectos de Ajustes del Sistema Vial Principal radicadas	4	100.0	100.0	100.0	100.0	100.0					
5	34 CalIDa: Un Entorno Amable para Todos	345 Movilidad Armónica, Sostenible y Segura	3451 Administración y Gestión de la Movilidad	Expedir la Licencia de Intervención y Ocupación del Espacio Público en los casos de Utilización de espacio aéreo o subsuelo para generar elementos de enlace urbano entre inmuebles privados o entre inmuebles privados y Elementos del espacio público, tales como: puentes peatonales o pasos subterráneos, Ciclorutas, Orejas de Puentes Vehiculares, rampas, dotación de Amoblamiento urbano e instalación de expresiones artísticas.	Trámite	Desarrollo Integral del Territorio	Desarrollo Físico / Espacio Publico	MMDI02.02.07.18.P03	Expedir el 100% de solicitudes de Licencias de Intervención y Ocupación del Espacio Público en los casos de Utilización de espacio aéreo o subsuelo para generar elementos de enlace urbano entre inmuebles privados o entre inmuebles privados y Elementos del espacio público, tales como: puentes peatonales o pasos subterráneos, Ciclorutas, Orejas de Puentes Vehiculares, Vías Pedaonales, Escaleras, Rampas, dotación de Amoblamiento urbano e instalación de expresiones artísticas radicadas.	Porcentaje de Licencias de Intervención y Ocupación del Espacio Público en los casos de Utilización de espacio aéreo o subsuelo para generar elementos de enlace urbano entre inmuebles privados y Elementos del espacio público, tales como: puentes peatonales o pasos subterráneos, Ciclorutas, Orejas de Puentes Vehiculares, Vías Pedaonales, Escaleras, Rampas, dotación de Amoblamiento urbano e instalación de expresiones artísticas. expedidas.	%	(V1/V2)*100	V1= Licencias de Intervención y Ocupación del Espacio Público en los casos de Utilización de espacio aéreo o subsuelo para generar elementos de enlace urbano entre inmuebles privados y Elementos del espacio público, tales como: puentes peatonales o pasos subterráneos, Ciclorutas, Orejas de Puentes Vehiculares, rampas, dotación de Amoblamiento urbano e instalación de expresiones artísticas expedidas	60							45	Departamento Administrativo de Planeación	Subdirección de Ordenamiento Urbanístico	
													V2= Solicitudes de Licencia de Intervención y Ocupación del Espacio Público en los casos de Utilización de espacio aéreo o subsuelo para generar elementos de enlace urbano entre inmuebles privados o entre inmuebles privados y Elementos del espacio público, tales como: puentes peatonales o pasos subterráneos, Ciclorutas, Orejas de Puentes Vehiculares, rampas, dotación de Amoblamiento urbano e instalación de expresiones artísticas radicadas	60	100.0	100.0	100.0	100.0	100.0					

 <p>ALCALDIA DE SANTIAGO DE CALI DIRECCIONAMIENTO ESTRATEGICO PLANEACION ECONOMICA Y SOCIAL</p>	SISTEMAS DE GESTIÓN Y CONTROL INTEGRADOS SGC - MECI - SISTEDA										MEDE01.03.18.P03.F02				
	FORMULACIÓN DEL PLAN DE ACCIÓN INDICADORES DE GESTIÓN DE LA DEPENDENCIA (TRÁMITES Y SERVICIOS) CUADRO 2F										VERSIÓN		3		
											FECHA DE ENTRADA EN VIGENCIA		15/dic/2014		


DEPENDENCIA:				DEPARTAMENTO ADMINISTRATIVO DE PLANEACIÓN									Periodicidad de los datos:			Trimestral		Fecha de reporte:	15/01/2016	Vigencia:	2016				
N°	Línea	Componente	Programa	Actividad	Trámite o Servicio	Macroproceso	Proceso / Subproceso	Código Procedimiento	Meta de la actividad (Descripción)	Indicador (Descripción)	Unidad de medida	Fórmula	Variables	Línea de base		Metas					Tiempo de respuesta legal (días hábiles)	Fuente de información (Dependencia)	Responsable (Reparto administrativo)		
														Valor	2015	2016	2017	2018	2019						
6	34	CalIDA: Un Entorno Amable para Todos	346	Servicios Públicos	3462	Planificación de la oferta de servicios públicos domiciliarios	Expedir la Licencia de Intervención del Espacio Público para la Construcción, Rehabilitación, Reparación, Sustitución, Modificación y/o Ampliación de Instalaciones y Redes para la Provisión de Servicios Públicos Domiciliarios y de Telecomunicaciones.	Trámite	Desarrollo Integral del Territorio	Desarrollo Físico / Espacio Público	MMDI02.02.07.18.P03	Expedir el 100% de solicitudes de Licencias de Intervención del Espaci Público para la Construcción, Rehabilitación, Reparación, Sustitución, Modificación y/o Ampliación de Instalaciones y Red es para la Provisión de Servicios Públicos Domiciliarios y de Telecomunicaciones radicadas.	Porcentaje de Licencias de Intervención del Espacio Público para la Construcción, Rehabilitación, Reparación, Sustitución, Modificación y/o Ampliación de Instalaciones y Redes para la Provisión de Servicios Públicos Domiciliarios y de Telecomunicaciones expedidas.	%	(V1/V2)*100	V1= Licencias de Intervención del Espacio Público para la Construcción, Rehabilitación, Reparación, Sustitución, Modificación y/o Ampliación de Instalaciones y Redes para la Provisión de Servicios Públicos Domiciliarios y de Telecomunicaciones expedidas	244	66.1	100.0	100.0	100.0	100.0	45	Departamento Administrativo de Planeación	Subdirección del POT y Servicios Públicos
																	369	V2= Solicitudes de Licencia de Intervención del Espacio Público para la Construcción, Rehabilitación, Reparación, Sustitución, Modificación y/o Ampliación de Instalaciones y Redes para la Provisión de Servicios Públicos Domiciliarios y de Telecomunicaciones radicadas							
7	34	CalIDA: Un Entorno Amable para Todos	347	Desarrollo Territorial Equilibrado	3471	Planificación y control para el Crecimiento Ordenado del Territorio	Atender las solicitudes de Determinantes para la Formulación de Planes Parciales.	Trámite	Direccionamiento Estratégico	Planeación Física y del Ordenamiento Territorial	MEDE01.04.18.P05	Atender el 100% de solicitudes de Determinantes para la Formulación de Planes Parciales radicadas.	Porcentaje de solicitudes de Determinantes para la Formulación de Planes Parciales atendidas.	%	(V1/V2)*100	V1= Solicitudes de Determinantes para la Formulación de Planes Parciales atendidas	1	100.0	100.0	100.0	100.0	100.0	35	Departamento Administrativo de Planeación	Subdirección del POT y Servicios Públicos
																	1	V2= Solicitudes de Determinantes para la Formulación de Planes Parciales radicadas							
8	34	CalIDA: Un Entorno Amable para Todos	347	Desarrollo Territorial Equilibrado	3471	Planificación y control para el Crecimiento Ordenado del Territorio	Atender las solicitudes de Formulación y Radicación del proyecto del Plan Parcial.	Trámite	Direccionamiento Estratégico	Planeación Física y del Ordenamiento Territorial	MEDE01.04.18.P05	Atender el 100% de solicitudes de Formulación y Radicación del proyecto del Plan Parcial radicadas.	Porcentaje de solicitudes de Formulación y Radicación del proyecto del Plan Parcial atendidas.	%	(V1/V2)*100	V1= Solicitudes de Formulación y Radicación del proyecto del Plan Parcial atendidas	6	100.0	100.0	100.0	100.0	100.0	30	Departamento Administrativo de Planeación	Subdirección del POT y Servicios Públicos
																	6	V2= Solicitudes de Formulación y Radicación del proyecto del Plan Parcial radicadas							
9	34	CalIDA: Un Entorno Amable para Todos	347	Desarrollo Territorial Equilibrado	3471	Planificación y control para el Crecimiento Ordenado del Territorio	Atender las solicitudes de Determinantes para el ajuste de un Plan Parcial adoptado.	Trámite	Direccionamiento Estratégico	Planeación Física y del Ordenamiento Territorial	MEDE01.04.18.P05	Atender el 100% de solicitudes de Determinantes para el ajuste de un Plan Parcial adoptado radicadas.	Porcentaje de solicitudes de Determinantes para el ajuste de un Plan Parcial adoptado atendidas.	%	(V1/V2)*100	V1= Solicitudes de Determinantes para el ajuste de un Plan Parcial adoptado atendidas	0		100.0	100.0	100.0	100.0	35	Departamento Administrativo de Planeación	Subdirección del POT y Servicios Públicos
																	0	V2= Solicitudes de Determinantes para el ajuste de un Plan Parcial adoptado radicadas							
10	34	CalIDA: Un Entorno Amable para Todos	347	Desarrollo Territorial Equilibrado	3471	Planificación y control para el Crecimiento Ordenado del Territorio	Atender las solicitudes de Ajuste de un Plan Parcial adoptado.	Trámite	Direccionamiento Estratégico	Planeación Física y del Ordenamiento Territorial	MEDE01.04.18.P05	Atender el 100% de solicitudes de Ajuste de un Plan Parcial adoptado radicadas.	Porcentaje de solicitudes de Ajuste de un Plan Parcial adoptado atendidas.	%	(V1/V2)*100	V1= Solicitudes de Ajuste de un Plan Parcial adoptado atendidas	0		100.0	100.0	100.0	100.0	30	Departamento Administrativo de Planeación	Subdirección del POT y Servicios Públicos
																	0	V2= Solicitudes de Ajuste de un Plan Parcial adoptado radicadas							
11	34	CalIDA: Un Entorno Amable para Todos	347	Desarrollo Territorial Equilibrado	3471	Planificación y control para el Crecimiento Ordenado del Territorio	Expedir la Licencia de Intervención y Ocupación del Espacio Público para la Localización de Equipamiento Colectivo, Recreativo o Institucional.	Trámite	Desarrollo Integral del Territorio	Desarrollo Físico / Espacio Público	MMDI02.02.07.18.P03	Expedir el 100% de solicitudes de Licencias de Intervención y Ocupación del Espacio Público para la Localización de Equipamiento Colectivo, Recreativo o Institucion al radicadas.	Porcentaje de Licencia de Intervención y Ocupación del Espaci Público para la Localización de Equipamiento Colectivo, Recreativo o Institucional expedidas.	%	(V1/V2)*100	V1= Licencias de Intervención y Ocupación del Espacio Público para la Localización de Equipamiento Colectivo, Recreativo o Institucional expedidas	22	100.0	100.0	100.0	100.0	100.0	45	Departamento Administrativo de Planeación	Subdirección de Ordenamiento Urbanístico
																	22	V2= Solicitudes de Licencia de Intervención y Ocupación del Espacio Público para la Localización de Equipamiento Colectivo, Recreativo o Institucional radicadas							
12	34	CalIDA: Un Entorno Territorial	3471	Desarrollo Territorial	3471	Planificación y control para el Crecimiento	Atender las solicitudes de Registro de Personas Dedicadas a la Actividad de	Trámite	Convivencia y	Control y Mantenimiento del Orden Público /	MMDI02.02.07.18.P03	Atender el 100% de solicitudes de Registro de Personas Dedicadas a la	Porcentaje de solicitudes de Registro de Personas Dedicadas a la Actividad	%	(V1/V2)*100	V1= Solicitudes de Registro de Personas Dedicadas a la Actividad de Construcción y Enajenación de Vivienda atendidas	11	100.0	100.0	100.0	100.0	100.0	15	Departamento Administrativo de	Subdirección de

 <p>ALCALDÍA DE SANTIAGO DE CALI DIRECCIONAMIENTO ESTRATÉGICO PLANEACIÓN ECONÓMICA Y SOCIAL</p>	SISTEMAS DE GESTIÓN Y CONTROL INTEGRADOS SGC - MECI - SISTEDA										MEDE01.03.18.P03.F02				
	FORMULACIÓN DEL PLAN DE ACCIÓN INDICADORES DE GESTIÓN DE LA DEPENDENCIA (TRÁMITES Y SERVICIOS) CUADRO 2F										VERSIÓN		3		
											FECHA DE ENTRADA EN VIGENCIA		15/dic/2014		


DEPENDENCIA:				DEPARTAMENTO ADMINISTRATIVO DE PLANEACIÓN										Periodicidad de los datos:				Trimestral		Fecha de reporte:		15/01/2016		Vigencia:		2016	
N°	Línea	Componente	Programa	Actividad	Trámite o Servicio	Macroproceso	Proceso / Subproceso	Código Procedimiento	Meta de la actividad (Descripción)	Indicador (Descripción)	Unidad de medida	Fórmula	Variables	Línea de base		Metas					Tiempo de respuesta legal (días hábiles)	Fuente de información (Dependencia)	Responsable (Reparto administrativo)				
														Valor	2015	2016	2017	2018	2019								
12	Amable para Todos	Equilibrado	Ordenado del Territorio	Construcción y Enajenación de Vivienda.		Seguridad	Control a construcciones		Actividad de Construcción y de Construcción y Enajenación de Enajenación de Vivienda radicadas.				V2= Solicitudes de Registro de Personas Dedicadas a la Actividad de Construcción y Enajenación de Vivienda radicadas	11								Planificación	Urbanístico				
13	34 CalIDA: Un Entorno Amable para Todos	347 Desarrollo Territorial Equilibrado	3471 Planificación y control para el Crecimiento Ordenado del Territorio	Expedir la liquidación por concepto de contribución a personas que efectúan la Actividad de Construcción y Enajenación de Vivienda.	Trámite	Convivencia y Seguridad	Control y Mantenimiento del Orden Público / Control a construcciones	MMCS03.02.03.18.P03	Expedir el 100% de de solicitudes de contribución a personas que efectúan la Actividad de Construcción y Enajenación de Vivienda radicadas.	Porcentaje de liquidaciones por concepto de contribución a personas que efectúan la Actividad de Construcción y Enajenación de Vivienda expedidas.	%	(V1/V2)*100		V1= Liquidaciones por concepto de contribución a personas que efectúan la Actividad de Construcción y Enajenación de Vivienda expedidas	88	100.0	100.0	100.0	100.0	100.0	15	Departamento Administrativo de Planeación	Subdirección de Ordenamiento Urbanístico				
														V2= Solicitudes de liquidación por concepto de contribución a personas que efectúan la Actividad de Construcción y Enajenación de Vivienda radicadas	88												
14	34 CalIDA: Un Entorno Amable para Todos	347 Desarrollo Territorial Equilibrado	3471 Planificación y control para el Crecimiento Ordenado del Territorio	Atender las solicitudes de Radicación de documentos para adelantar actividades de construcción y enajenación de inmuebles destinados a vivienda.	Trámite	Convivencia y Seguridad	Control y Mantenimiento del Orden Público / Control a construcciones	MMCS03.02.03.18.P04	Atender el 100% de solicitudes de Radicación de documentos para adelantar actividades de construcción y enajenación de inmuebles destinados a vivienda radicadas.	Porcentaje de solicitudes de Radicación de documentos para adelantar actividades de construcción y enajenación de inmuebles destinados a vivienda atendidas.	%	(V1/V2)*100		V1= Solicitudes de Radicación de documentos para adelantar actividades de construcción y enajenación de inmuebles destinados a vivienda radicadas	58	100.0	100.0	100.0	100.0	100.0	15	Departamento Administrativo de Planeación	Subdirección de Ordenamiento Urbanístico				
														V2= Solicitudes de Radicación de documentos para adelantar actividades de construcción y enajenación de inmuebles destinados a vivienda radicadas	58												
15	34 CalIDA: Un Entorno Amable para Todos	347 Desarrollo Territorial Equilibrado	3471 Planificación y control para el Crecimiento Ordenado del Territorio	Expedir la Licencia de Intervención y Ocupación del Espacio Público para la Construcción y rehabilitación de parques, plazas, alamedas y zonas verdes.	Trámite	Desarrollo Integral del Territorio	Desarrollo Físico / Espacio Publico	MMDI02.02.07.18.P03	Expedir el 100% de solicitudes de Licencia de Intervención y Ocupación del Espacio Público para la Construcción y rehabilitación de parques, plazas, alamedas y zonas verdes radicadas.	Porcentaje de Licencias de Intervención y Ocupación del Espacio Público para la Construcción y rehabilitación de parques, plazas, alamedas y zonas verdes expedidas.	%	(V1/V2)*100		V1=Licencias de Intervención y Ocupación del Espacio Público para la Construcción y rehabilitación de parques, plazas, alamedas y zonas verdes expedidas	30	100.0	100.0	100.0	100.0	100.0	45	Departamento Administrativo de Planeación	Subdirección de Ordenamiento Urbanístico				
														V2= Solicitudes de Licencia de Intervención y Ocupación de Espacio Público para la Construcción y Rehabilitación de Parques, Plazas, Alamedas y Zonas Verdes radicadas	30												
16	34 CalIDA: Un Entorno Amable para Todos	347 Desarrollo Territorial Equilibrado	3471 Planificación y control para el Crecimiento Ordenado del Territorio	Atender las solicitudes de Conceptos de norma urbanística.	Servicio	Desarrollo Integral del Territorio	Desarrollo Físico / Conceptos Técnicos para el Desarrollo Físico	MMDI02.02.06.18.P04	Atender el 100% de solicitudes de Conceptos de norma urbanística radicadas.	Porcentaje de solicitudes de Conceptos de norma urbanística atendidas.	%	(V1/V2)*100		V1= Solicitudes de Conceptos deConceptos de norma urbanística atendidas.	795	100.0	100.0	100.0	100.0	100.0	15	Departamento Administrativo de Planeación	Subdirección del POT y Servicios Públicos				
														V2= Solicitudes de Conceptos de norma urbanística radicadas	795												
17	34 CalIDA: Un Entorno Amable para Todos	347 Desarrollo Territorial Equilibrado	3471 Planificación y control para el Crecimiento Ordenado del Territorio	Atender las solicitudes de Concepto de Viabilidad de Exploración o Explotación Minera.	Trámite	Desarrollo Integral del Territorio	Desarrollo Físico / Conceptos Técnicos para el Desarrollo Físico	MMDI02.02.06.18.P19	Atender el 100% de solicitudes de Conceptos de Viabilidad de Exploración o Explotación Minera radicadas.	Porcentaje de solicitudes de Conceptos de Viabilidad de Exploración o Explotación Minera atendidas.	%	(V1/V2)*100		V1= Solicitudes de Concepto de Viabilidad de Exploración o Explotación Minera atendidas.	2	100.0	100.0	100.0	100.0	100.0	15	Departamento Administrativo de Planeación	Subdirección del POT y Servicios Públicos				
														V2= Solicitudes de Conceptos de Viabilidad de Exploración y Explotación Minera radicadas	2												
18	34 CalIDA: Un Entorno Amable para Todos	347 Desarrollo Territorial Equilibrado	3471 Planificación y control para el Crecimiento Ordenado del Territorio	Expedir el Certificado de Delimitación de Comuna, Barrio, Corregimiento y Vereda.	Servicio	Desarrollo Integral del Territorio	Desarrollo Físico / Conceptos Técnicos para el Desarrollo Físico	MMDI02.02.06.18.P20	Expedir el 100% de solicitudes de Certificados de Delimitación de Comuna, Barrio, Corregimiento y Vereda radicadas.	Porcentaje de Certificados de Delimitación de Comuna, Barrio, Corregimiento y Vereda expedidos.	%	(V1/V2)*100		V1= Certificados de Delimitación de Comuna, Barrio, Corregimiento y Vereda expedidos.	25	100.0	100.0	100.0	100.0	100.0	15	Departamento Administrativo de Planeación	Subdirección de Desarrollo Integral				
														V2= Solicitudes de Certificado de Delimitación de Comuna, Barrio, Corregimiento y Vereda radicadas	25												
19	34 CalIDA: Un Entorno Amable para Todos	347 Desarrollo Territorial Equilibrado	3471 Planificación y control para el Crecimiento Ordenado del Territorio	Atender las solicitudes de Conceptos de Viabilidad para Creación de Barrios.	Trámite	Desarrollo Integral del Territorio	Desarrollo Físico / Conceptos Técnicos para el Desarrollo Físico	MMDI02.02.06.18.P21	Atender el 100% de solicitudes de Concepto de Viabilidad para Creación de Barrios radicadas.	Porcentaje de solicitudes de Conceptos de Viabilidad para Creación de Barrios atendidas.	%	(V1/V2)*100		V1= Solicitudes de Concepto de Viabilidad para Creación de Barrios atendidas.	0	100.0	100.0	100.0	100.0	100.0	15	Departamento Administrativo de Planeación	Subdirección de Desarrollo Integral				

 <p>ALCALDÍA DE SANTIAGO DE CALI DIRECCIONAMIENTO ESTRATÉGICO PLANEACIÓN ECONOMICA Y SOCIAL</p>	SISTEMAS DE GESTIÓN Y CONTROL INTEGRADOS SGC - MECI - SISTEDA										MEDE01.03.18.P03.F02				
	FORMULACIÓN DEL PLAN DE ACCIÓN INDICADORES DE GESTIÓN DE LA DEPENDENCIA (TRÁMITES Y SERVICIOS) CUADRO 2F										VERSIÓN		3		
											FECHA DE ENTRADA EN VIGENCIA		15/dic/2014		


DEPENDENCIA:				DEPARTAMENTO ADMINISTRATIVO DE PLANEACIÓN										Periodicidad de los datos:		Trimestral		Fecha de reporte:		15/01/2016		Vigencia:		2016	
N°	Línea	Componente	Programa	Actividad	Trámite o Servicio	Macroproceso	Proceso / Subproceso	Código Procedimiento	Meta de la actividad (Descripción)	Indicador (Descripción)	Unidad de medida	Fórmula	Variables	Línea de base		Metas					Tiempo de respuesta legal (días hábiles)	Fuente de información (Dependencia)	Responsable (Reparto administrativo)		
														Valor	2015	2016	2017	2018	2019						
19	Amable para Todos	Equilibrado	Ordenado del Territorio	Creación de Barrios.		Territorio	Creación de Barrios para el Desarrollo Físico	MMDI02.02.06.18.P21	Creación de Barrios con solicitud radicadas.	Creación de Barrios atendidas.	%	$(V1/V2)*100$	V2= Solicitudes de Concepto de Viabilidad para Creación de Barrios radicadas	0								Planeación	Desarrollo Integral		
20	34 CalIDA: Un Entorno Amable para Todos	347 Desarrollo Territorial Equilibrado	3471 Planificación y control para el Crecimiento Ordenado del Territorio	Atender las solicitudes de Desafectación y Compensación de Bienes de Uso Público del Municipio de Santiago de Cali.	Trámite	Desarrollo Integral del Territorio	Desarrollo Físico / Conceptos Técnicos para el Desarrollo Físico	MMDI02.02.06.18.P25	Atender el 100% de solicitudes de Desafectación y Compensación de Bienes de Uso Público del Municipio de Santiago de Cali radicadas.	Porcentaje de solicitudes de Desafectación y Compensación de Bienes de Uso Público del Municipio de Santiago de Cali atendidas.	%	$(V1/V2)*100$	V1= Solicitudes de Desafectación y Compensación de Bienes de Uso Público del Municipio de Santiago de Cali atendidas	1	100.0	100.0	100.0	100.0	100.0	15		Departamento Administrativo de Planeación	Subdirección del POT y Servicios Públicos		
													V2= Solicitudes de Desafectación y Compensación de Bienes de Uso Público del Municipio de Santiago de Cali radicadas	1											
21	34 CalIDA: Un Entorno Amable para Todos	347 Desarrollo Territorial Equilibrado	3471 Planificación y control para el Crecimiento Ordenado del Territorio	Expedir Esquema de Implantación y Regularización Complejo	Trámite	Desarrollo Integral del Territorio	Desarrollo Físico / Conceptos Técnicos para el Desarrollo Físico	MMDI02.02.06.18.P26	Expedir el 100% de solicitudes de Esquemas de Implantación y Regularización Complejo radicadas.	Porcentaje de Esquemas de Implantación y Regularización Complejo expedidos.	%	$(V1/V2)*100$	V1= Solicitudes de Esquemas de Implantación y Regularización Complejo expedidos	3	8.1	100.0	100.0	100.0	100.0	15		Departamento Administrativo de Planeación	Subdirección del POT y Servicios Públicos		
													V2= Solicitudes Esquemas de Implantación y Regularización Complejo radicadas	37											
22	34 CalIDA: Un Entorno Amable para Todos	347 Desarrollo Territorial Equilibrado	3471 Planificación y control para el Crecimiento Ordenado del Territorio	Expedir Esquema de Implantación y Regularización Simple	Trámite	Desarrollo Integral del Territorio	Desarrollo Físico / Conceptos Técnicos para el Desarrollo Físico	MMDI02.02.06.18.P26	Expedir el 100% de solicitudes de Esquemas de Implantación y Regularización Simple radicadas.	Porcentaje de Esquemas de Implantación y Regularización Simple expedidos.	%	$(V1/V2)*100$	V1= Solicitudes de Esquemas de Implantación y Regularización Simple expedidos	460	83.8	100.0	100.0	100.0	100.0	15		Departamento Administrativo de Planeación	Subdirección del POT y Servicios Públicos		
													V2= Solicitudes Esquemas de Implantación y Regularización Simple radicadas	549											
23	34 CalIDA: Un Entorno Amable para Todos	347 Desarrollo Territorial Equilibrado	3471 Planificación y control para el Crecimiento Ordenado del Territorio	Expedir los Certificados de Permiso de Ocupación.	Trámite	Desarrollo Integral del Territorio	Desarrollo Físico / Conceptos Técnicos para el Desarrollo Físico	MMDI02.02.06.18.P26	Expedir el 100% de solicitudes de Certificados de Permiso de Ocupación radicadas.	Porcentaje de Certificados de Permiso de Ocupación expedidos.	%	$(V1/V2)*100$	V1= Certificados de Permiso de Ocupación expedidos.	7	63.6	100.0	100.0	100.0	100.0	15		Departamento Administrativo de Planeación	Subdirección de Ordenamiento Urbanístico		
													V2= Solicitudes de Certificados de Permiso de Ocupación radicadas	11											
24	36 CalIDA: Buen Gobierno para Todos	363 Cali, Un Gobierno Transparente	3631 Información de calidad para la Planificación Territorial	Atender las solicitudes de Encuesta del Sistema de Identificación y Clasificación de Potenciales Beneficiarios de Programas Sociales - SISBEN.	Trámite	Direcciónamiento Estratégico	Análisis Estratégico de la Información / Sisben	MEDE01.01.01.18.P01	Atender el 100% de solicitudes de Encuesta del Sistema de Identificación y Clasificación de Potenciales Beneficiarios de Programas Sociales - SISBEN radicadas.	Porcentaje de solicitudes de Encuesta del Sistema de Identificación y Clasificación de Potenciales Beneficiarios de Programas Sociales - SISBEN atendidas.	%	$(V1/V2)*100$	V1= Solicitudes de Encuesta del Sistema de Identificación y Clasificación de Potenciales Beneficiarios de Programas Sociales - SISBEN atendidas.	33,434	96.1	100.0	100.0	100.0	100.0	30		Departamento Administrativo de Planeación	Subdirección de Desarrollo Integral		
													V2= Solicitudes de Encuesta del Sistema de Identificación y Clasificación de Potenciales Beneficiarios de Programas Sociales - SISBEN radicadas.	34,804											
25	36 CalIDA: Buen Gobierno para Todos	363 Cali, Un Gobierno Transparente	3631 Información de calidad para la Planificación Territorial	Atender las solicitudes de Inclusión de personas en la base de datos del Sistema de Identificación y Clasificación de Potenciales Beneficiarios de Programas Sociales - SISBEN.	Trámite	Direcciónamiento Estratégico	Análisis Estratégico de la Información / Sisben	MEDE01.01.01.18.P02	Atender el 100% de solicitudes de Inclusión de personas en la base de datos del Sistema de Identificación y Clasificación de Potenciales Beneficiarios de Programas Sociales - SISBEN radicadas.	Porcentaje de solicitudes de Inclusión de personas en la base de datos del Sistema de Identificación y Clasificación de Potenciales Beneficiarios de Programas Sociales - SISBEN atendidas.	%	$(V1/V2)*100$	V1= Solicitudes de Inclusión de personas en la base de datos del Sistema de Identificación y Clasificación de Potenciales Beneficiarios de Programas Sociales SISBEN atendidas.	15,435	99.2	100.0	100.0	100.0	100.0	15		Departamento Administrativo de Planeación	Subdirección de Desarrollo Integral		
													V2= Solicitudes de Inclusión de personas en la base de datos del Sistema de Identificación y Clasificación de Potenciales Beneficiarios de Programas Sociales SISBEN radicadas.	15,554											
26	36 CalIDA: Buen Gobierno	363 Cali, Un Gobierno	3631 Información de calidad para la Actualización de Datos de Identificación de Personas Registradas en el Sistema de	Atender las solicitudes de Actualización de Datos de Identificación de Personas Registradas en el Sistema de	Trámite	Direcciónamiento	Análisis Estratégico de	MEDE01.01.01.18.P03	Atender el 100% de solicitudes de Actualización de Datos de Identificación de Personas Registradas en el Sistema de	Porcentaje de solicitudes de Actualización de Datos de Identificación de Personas Registradas en el Sistema de	%	$(V1/V2)*100$	V1= Solicitudes de Actualización de Datos de Identificación de Personas Registradas en el Sistema de Identificación y Clasificación de Potenciales Beneficiarios de Programas Sociales - SISBEN atendidas.	30,425	100.0	100.0	100.0	100.0	100.0	15		Departamento Administrativo de	Subdirección de		

 <p>ALCALDÍA DE SANTIAGO DE CALI DIRECCIONAMIENTO ESTRATÉGICO PLANEACIÓN ECONOMICA Y SOCIAL</p>	SISTEMAS DE GESTIÓN Y CONTROL INTEGRADOS SGC - MECI - SISTEDA										MEDE01.03.18.P03.F02				
	FORMULACIÓN DEL PLAN DE ACCIÓN INDICADORES DE GESTIÓN DE LA DEPENDENCIA (TRÁMITES Y SERVICIOS) CUADRO 2F										VERSIÓN		3		
											FECHA DE ENTRADA EN VIGENCIA		15/dic/2014		


DEPENDENCIA:				DEPARTAMENTO ADMINISTRATIVO DE PLANEACIÓN										Periodicidad de los datos:				Trimestral		Fecha de reporte:		15/01/2016		Vigencia:		2016	
N°	Línea	Componente	Programa	Actividad	Trámite o Servicio	Macroproceso	Proceso / Subproceso	Código Procedimiento	Meta de la actividad (Descripción)	Indicador (Descripción)	Unidad de medida	Fórmula	Variables	Línea de base		Metas					Tiempo de respuesta legal (días hábiles)	Fuente de información (Dependencia)	Responsable (Reparto administrativo)				
														Valor	2015	2016	2017	2018	2019								
20	Buen Gobierno para Todos	Gobierno Transparente	Planificación Territorial	negociar en el Sistema de Identificación y Clasificación de Potenciales Beneficiarios de Programas Sociales - SISBEN.	Trámite	Estratégico	la Información / Sisben	MEDE01.01.01.18.P02	Identificación y Clasificación de Potenciales Beneficiarios de Programas Sociales - SISBEN radicadas.	Identificación y Clasificación de Potenciales Beneficiarios de Programas Sociales - SISBEN atendidas.	%	$(V1/V2)*100$	V2= Solicitudes de Actualización de Datos de Identificación de Personas Registradas en el Sistema de Identificación y Clasificación de Potenciales Beneficiarios de Programas Sociales - SISBEN radicadas.	30,428	100.0	100.0	100.0	100.0	100.0	10	Departamento Administrativo de Planeación	Desarrollo Integral					
27	36 CalID: Buen Gobierno para Todos	363 Cali, Un Gobierno Transparente	3631 Información de calidad para la Planificación Territorial	Atender las solicitudes de Retiro de un hogar de la base de datos del Sistema de Identificación y Clasificación de Potenciales Beneficiarios de Programas Sociales - SISBEN.	Trámite	Direccionamiento Estratégico	Análisis Estratégico de la Información / Sisben	MEDE01.01.01.18.P02	Atender el 100% de solicitudes de Retiro de un hogar de la base de datos del Sistema de Identificación y Clasificación de Potenciales Beneficiarios de Programas Sociales - SISBEN radicadas.	Porcentaje de solicitudes de Retiro de un hogar de la base de datos del Sistema de Identificación y Clasificación de Potenciales Beneficiarios de Programas Sociales - SISBEN atendidas.	%	$(V1/V2)*100$	V1= Solicitudes de Retiro de un hogar de la base de datos del Sistema de Identificación y Clasificación de Potenciales Beneficiarios de Programas Sociales - SISBEN atendidas.	1,076	99.3	100.0	100.0	100.0	100.0	15	Departamento Administrativo de Planeación	Subdirección de Desarrollo Integral					
													V2= Solicitudes de Retiro de un hogar de la base de datos del Sistema de Identificación y Clasificación de Potenciales Beneficiarios de Programas Sociales - SISBEN radicadas.	1,084													
28	36 CalID: Buen Gobierno para Todos	363 Cali, Un Gobierno Transparente	3631 Información de calidad para la Planificación Territorial	Atender las solicitudes de Retiro de personas de la base de datos del Sistema de Identificación y Clasificación de Potenciales Beneficiarios de Programas Sociales - SISBEN.	Trámite	Direccionamiento Estratégico	Análisis Estratégico de la Información / Sisben	MEDE01.01.01.18.P02	Atender el 100% de solicitudes de Retiro de personas de la base de datos del Sistema de Identificación y Clasificación de Potenciales Beneficiarios de Programas Sociales - SISBEN radicadas.	Porcentaje de las solicitudes de Retiro de personas de la base de datos del Sistema de Identificación y Clasificación de Potenciales Beneficiarios de Programas Sociales - SISBEN atendidas.	%	$(V1/V2)*100$	V1= Solicitudes de Retiro de personas de la base de datos del Sistema de Identificación y Clasificación de Potenciales Beneficiarios de Programas Sociales - SISBEN atendidas.	18,097	90.2	100.0	100.0	100.0	100.0	15	Departamento Administrativo de Planeación	Subdirección de Desarrollo Integral					
													V2= Solicitudes de Retiro de personas de la base de datos del Sistema de Identificación y Clasificación de Potenciales Beneficiarios de Programas Sociales - SISBEN radicadas.	20,056													
29	36 CalID: Buen Gobierno para Todos	363 Cali, Un Gobierno Transparente	3631 Información de calidad para la Planificación Territorial	Expedir el Certificado de Estratificación Socioeconómica.	Servicio	Desarrollo Integral del Territorio	Desarrollo Físico / Conceptos Técnicos para el Desarrollo Físico	MMDI02.02.06.18.P05	Expedir el 100% de solicitudes de Certificados de Estratificación Socioeconómica radicadas.	Porcentaje de Estratificación expedidos.	%	$(V1/V2)*100$	V1= Certificados de Estratificación Socioeconómica, expedidos	2,858	100.0	100.0	100.0	100.0	100.0	3	Departamento Administrativo de Planeación	Subdirección de Desarrollo Integral					
													V2= Solicitudes de Certificados de Estratificación Socioeconómica, según sea el caso radicadas	2,858													
30	36 CalID: Buen Gobierno para Todos	363 Cali, Un Gobierno Transparente	3631 Información de calidad para la Planificación Territorial	Atender las solicitudes de Revisión de Estratificación Socioeconómica en Primera Instancia.	Trámite	Desarrollo Integral del Territorio	Desarrollo Físico / Conceptos Técnicos para el Desarrollo Físico	MMDI02.02.06.18.P05	Atender el 100% de solicitudes de Revisión de Estratificación Socioeconómica en Primera Instancia radicadas.	Porcentaje de solicitudes de Revisión de Estratificación Socioeconómica en Primera Instancia atendidas.	%	$(V1/V2)*100$	V1= Solicitudes de Revisión de Estratificación Socioeconómica en Primera Instancia atendidas.	930	100.0	100.0	100.0	100.0	100.0	60	Departamento Administrativo de Planeación	Subdirección de Desarrollo Integral					
													V2= Solicitudes de Revisión de Estratificación Socioeconómica en Primera Instancia radicadas.	930													
31	36 CalID: Buen Gobierno para Todos	363 Cali, Un Gobierno Transparente	3631 Información de calidad para la Planificación Territorial	Atender las solicitudes de Revisión de Estratificación Socioeconómica en Segunda Instancia.	Trámite	Desarrollo Integral del Territorio	Desarrollo Físico / Conceptos Técnicos para el Desarrollo Físico	MMDI02.02.06.18.P05	Atender el 100% de solicitudes de Revisión de Estratificación Socioeconómica en Segunda Instancia radicadas.	Porcentaje de solicitudes de Revisión de Estratificación Socioeconómica en Segunda Instancia atendidas.	%	$(V1/V2)*100$	V1= Solicitudes de Revisión de Estratificación Socioeconómica en Segunda Instancia atendidas.	46	100.0	100.0	100.0	100.0	100.0	60	Departamento Administrativo de Planeación	Subdirección de Desarrollo Integral					
													V2= Solicitudes de Revisión de Estratificación Socioeconómica en Segunda Instancia radicadas.	46													
32	36 CalID: Buen Gobierno para Todos	363 Cali, Un Gobierno Transparente	3631 Información de calidad para la Planificación Territorial	Atender las solicitudes de Información Geográfica.	Servicio	Direccionamiento estratégico	Análisis Estratégico de la Información / Información Estratégica	MEDE01.01.02.18.P03	Atender el 100% de solicitudes de Información Geográfica radicadas.	Porcentaje de solicitudes de Información Geográfica atendidas.	%	$(V1/V2)*100$	V1= Solicitudes de Información Geográfica atendidas	42	100.0	100.0	100.0	100.0	100.0	15	Departamento Administrativo de Planeación	Subdirección del POT y Servicios Públicos					
													V2 = Solicitudes de Información Geográfica radicadas	42													
33	36 CalID: Buen Gobierno para Todos	363 Cali, Un Gobierno Transparente	3632 Servicio al ciudadano	Atender las solicitudes de Soporte Cartográfico (Planoteca).	Servicio	Direccionamiento estratégico	Análisis Estratégico de la Información / Información Estratégica	MEDE01.01.02.18.P03	Atender el 100% de solicitudes de Soporte Cartográfico (Planoteca) radicadas.	Porcentaje de solicitudes de Soporte Cartográfico (Planoteca) atendidas.	%	$(V1/V2)*100$	V1= Solicitudes de Soporte Cartográfico (Planoteca) atendidas	30	100.0	100.0	100.0	100.0	100.0	15	Departamento Administrativo de Planeación	Subdirección del POT y Servicios Públicos					
													V2 = Solicitudes de Soporte Cartográfico (Planoteca) radicadas	30													

 <p>ALCALDIA DE SANTIAGO DE CALI DIRECCIONAMIENTO ESTRATEGICO PLANEACION ECONOMICA Y SOCIAL</p>	SISTEMAS DE GESTIÓN Y CONTROL INTEGRADOS SGC - MECI - SISTEDA											MEDE01.03.18.P03.F02			
	FORMULACIÓN DEL PLAN DE ACCIÓN INDICADORES DE GESTIÓN DE LA DEPENDENCIA (TRÁMITES Y SERVICIOS) CUADRO 2F											VERSIÓN		3	
												FECHA DE ENTRADA EN VIGENCIA		15/dic/2014	


DEPENDENCIA:				DEPARTAMENTO ADMINISTRATIVO DE PLANEACIÓN										Periodicidad de los datos:				Trimestral			Fecha de reporte:		15/01/2016		Vigencia:		2016	
N°	Línea	Componente	Programa	Actividad	Trámite o Servicio	Macroproceso	Proceso / Subproceso	Código Procedimiento	Meta de la actividad (Descripción)	Indicador (Descripción)	Unidad de medida	Fórmula	Variables	Línea de base		Metas					Tiempo de respuesta legal (días hábiles)	Fuente de información (Dependencia)	Responsable (Reparto administrativo)					
														Valor	2015	2016	2017	2018	2019									
34	36 CalIDA: Buen Gobierno para Todos	363 Cali, Un Gobierno Transparente	3632 Servicio al ciudadano	Expedir el Esquema Vial.	Servicio	Desarrollo Integral del Territorio	Desarrollo Físico / Conceptos Técnicos para el Desarrollo Físico	MMDI02.02.06.18.P03	Expedir el 100% de solicitudes de Esquemas Viales radicadas.	Porcentaje de Esquemas Viales expedidos.	%	(V1/V2)*100	V1= Esquemas Viales expedidos	133	100.0	100.0	100.0	100.0	100.0	100.0	15	Departamento Administrativo de Planeación	Subdirección de Ordenamiento Urbanístico					
													V2= Solicitudes de Esquemas Viales radicadas.	133														
35	36 CalIDA: Buen Gobierno para Todos	363 Cali, Un Gobierno Transparente	3632 Servicio al ciudadano	Atender las solicitudes de Intervención en Bienes de Interés Cultural.	Trámite	Desarrollo Integral del Territorio	Desarrollo Físico / Conceptos Técnicos para el Desarrollo Físico	MMDI02.02.06.18.P06	Atender el 100% de solicitudes de Intervención en Bienes de Interés Cultural radicadas.	Porcentaje de solicitudes de Intervención en Bienes de Interés Cultural atendidas.	%	(V1/V2)*100	V1= Solicitudes de Intervención en Bienes de Interés Cultural atendidas.	9	100.0	100.0	100.0	100.0	100.0	100.0	15	Departamento Administrativo de Planeación	Subdirección de Ordenamiento Urbanístico					
													V2= Solicitudes de Intervención en Bienes de Interés Cultural radicadas.	9														
36	36 CalIDA: Buen Gobierno para Todos	363 Cali, Un Gobierno Transparente	3632 Servicio al ciudadano	Atender las solicitudes de Asignación de Nomenclatura.	Trámite	Desarrollo Integral del Territorio	Desarrollo Físico / Conceptos Técnicos para el Desarrollo Físico	MMDI02.02.06.18.P11	Atender el 100% de solicitudes de Asignación de Nomenclatura radicadas.	Porcentaje de solicitudes de Asignación de Nomenclatura atendidas.	%	(V1/V2)*100	V1= Solicitudes de Asignación de Nomenclatura atendidas	584	95.1	100.0	100.0	100.0	100.0	100.0	15	Departamento Administrativo de Planeación	Subdirección de Ordenamiento Urbanístico					
													V2= Solicitudes de Asignación de Nomenclatura radicadas	614														
37	36 CalIDA: Buen Gobierno para Todos	363 Cali, Un Gobierno Transparente	3632 Servicio al ciudadano	Expedir el Certificado de Nomenclatura.	Servicio	Desarrollo Integral del Territorio	Desarrollo Físico / Conceptos Técnicos para el Desarrollo Físico	MMDI02.02.06.18.P12	Expedir el 100% de solicitudes de Certificados de Nomenclatura radicadas.	Porcentaje de Certificados de Nomenclatura expedidos.	%	(V1/V2)*100	V1= Certificados de Nomenclatura expedidos	4,445	92.9	100.0	100.0	100.0	100.0	100.0	15	Departamento Administrativo de Planeación	Subdirección de Ordenamiento Urbanístico					
													V2= Solicitudes de Certificados de Nomenclatura radicadas	4,783														
38	36 CalIDA: Buen Gobierno para Todos	363 Cali, Un Gobierno Transparente	3632 Servicio al ciudadano	Expedir el Concepto Uso del Suelo.	Trámite	Desarrollo Integral del Territorio	Desarrollo Físico / Conceptos Técnicos para el Desarrollo Físico	MMDI02.02.06.18.P15	Expedir el 100% de solicitudes de Concepto de Uso del Suelo radicadas.	Porcentaje de Concepto Uso del Suelo expedidos.	%	(V1/V2)*100	V1= Concepto Uso del Suelo expedidos	7,861	92.6	100.0	100.0	100.0	100.0	100.0	15	Departamento Administrativo de Planeación	Subdirección de Ordenamiento Urbanístico					
													V2= Solicitudes de Concepto Uso del Suelo radicadas	8,489														
39	36 CalIDA: Buen Gobierno para Todos	363 Cali, Un Gobierno Transparente	3632 Servicio al ciudadano	Atender las solicitudes de legalización de asentamientos humanos.	Trámite	Desarrollo Integral del Territorio	Desarrollo Físico / Conceptos Técnicos para el Desarrollo Físico	MMDI02.02.06.18.P24	Atender el 100% de solicitudes de legalización de asentamientos humanos radicadas.	Porcentaje de solicitudes de legalización de asentamientos humanos atendidas.	%	(V1/V2)*100	V1= Solicitudes de legalización de asentamientos humanos atendidas.	4	100.0	100.0	100.0	100.0	100.0	100.0	15	Departamento Administrativo de Planeación	Subdirección de Ordenamiento Urbanístico					
													V2= Solicitudes de legalización de asentamientos humanos radicadas	4														
40	36 CalIDA: Buen Gobierno para Todos	363 Cali, Un Gobierno Transparente	3632 Servicio al ciudadano	Expedir la Delineación con Esquema Básico - plano topográfico con afectaciones.	Trámite	Desarrollo Integral del Territorio	Desarrollo Físico / Conceptos Técnicos para el Desarrollo Físico	MMDI02.02.06.18.P01	Expedir el 100% de solicitudes de Delineaciones con Esquema Básico - plano topográfico con afectaciones radicadas.	Porcentaje de Delineaciones con Esquema Básico - plano topográfico con afectaciones expedidas.	%	(V1/V2)*100	V1= Delineaciones con Esquema Básico - plano topográfico con afectaciones expedidas	120	92.3	100.0	100.0	100.0	100.0	100.0	15	Departamento Administrativo de Planeación	Subdirección de Ordenamiento Urbanístico					
													V2= Solicitudes de Delineación con Esquema Básico - plano topográfico con afectaciones radicadas	130														
41	36 CalIDA: Buen Gobierno para Todos	363 Cali, Un Gobierno Transparente	3632 Servicio al ciudadano	Expedir la Delineación Urbana con Línea de Demarcación.	Trámite	Desarrollo Integral del Territorio	Desarrollo Físico / Conceptos Técnicos para el Desarrollo Físico	MMDI02.02.06.18.P02	Expedir el 100% de solicitudes de Delineación Urbana con Línea de Demarcación radicadas.	Porcentaje de Delineaciones Urbana con Línea de Demarcación expedidas.	%	(V1/V2)*100	V1= Delineaciones Urbanas con Línea de Demarcación expedidas.	2,881	96.3	100.0	100.0	100.0	100.0	100.0	15	Departamento Administrativo de Planeación	Subdirección de Ordenamiento Urbanístico					
													V2= Solicitudes de Delineación Urbana con Línea de Demarcación radicadas	2,993														
42	36 CalIDA: Buen Gobierno para Todos	363 Cali, Un Gobierno Transparente	3632 Servicio al ciudadano	Atender las solicitudes de Registro de Personas que ejercen la Actividad de Publicidad visual exterior.	Trámite	Desarrollo Integral del Territorio	Desarrollo Físico / Espacio Publico	MMDI02.02.07.18.P04	Atender el 100% de solicitudes de Registro de Personas que ejercen la Actividad de Publicidad visual exterior radicadas.	Porcentaje de solicitudes de Registro de que ejercen la Actividad de Publicidad visual exterior atendidas.	%	(V1/V2)*100	V1= Solicitudes de Registro de Personas que ejercen la Actividad de Publicidad visual exterior atendidas	15	100.0	100.0	100.0	100.0	100.0	100.0	15	Departamento Administrativo de Planeación	Subdirección de Ordenamiento Urbanístico					
													V2= Solicitudes de Registro de Personas que ejercen la Actividad de Publicidad visual exterior radicadas	15														
43	36 CalIDA: Buen Gobierno para Todos	363 Cali, Un Gobierno Transparente	3632 Servicio al ciudadano	Expedir Registros para Instalación de Publicidad Exterior Visual.	Trámite	Desarrollo Integral del Territorio	Desarrollo Físico / Espacio Publico	MMDI02.02.07.18.P04	Expedir el 100% de solicitudes de Registros para Instalación de Publicidad Exterior Visual radicadas.	Porcentaje de Registros para Instalación de Publicidad Exterior Visual expedidos.	%	(V1/V2)*100	V1= Registros para Instalación de Publicidad Exterior Visual expedidos.	529	86.0	100.0	100.0	100.0	100.0	100.0	15	Departamento Administrativo de Planeación	Subdirección de Ordenamiento Urbanístico					
													V2= Solicitudes de Registros para Instalación de Publicidad Exterior Visual radicadas	615														

 ALCALDÍA DE SANTIAGO DE CALI DIRECCIONAMIENTO ESTRATÉGICO PLANEACIÓN ECONOMICA Y SOCIAL	SISTEMAS DE GESTIÓN Y CONTROL INTEGRADOS SGC - MECI - SISTEDA										MEDE01.03.18.P03.F02			
	FORMULACIÓN DEL PLAN DE ACCIÓN INDICADORES DE GESTIÓN DE LA DEPENDENCIA (TRÁMITES Y SERVICIOS) CUADRO 2F										VERSIÓN		3	
											FECHA DE ENTRADA EN VIGENCIA		15/dic/2014	


DEPENDENCIA:				DEPARTAMENTO ADMINISTRATIVO DE PLANEACIÓN										Periodicidad de los datos:				Trimestral		Fecha de reporte:		15/01/2016		Vigencia:		2016	
N°	Línea	Componente	Programa	Actividad	Trámite o Servicio	Macroproceso	Proceso / Subproceso	Código Procedimiento	Meta de la actividad (Descripción)	Indicador (Descripción)	Unidad de medida	Fórmula	Variables	Línea de base		Metas					Tiempo de respuesta legal (días hábiles)	Fuente de información (Dependencia)	Responsable (Reparto administrativo)				
														Valor	2015	2016	2017	2018	2019								
44	36 CalDA: Buen Gobierno para Todos	363 Cali, Un Gobierno Transparente	3632 Servicio al ciudadano	Emitir los Permisos para Instalación de Publicidad Exterior Visual Menor.	Trámite	Desarrollo Integral del Territorio	Desarrollo Físico / Espacio Público	MMDI02.02.07.18.P04	Emitir el 100% de solicitudes de Permisos para Instalación de Publicidad Exterior Visual Menor radicadas.	Porcentaje de Permisos para Instalación de Publicidad Exterior Visual Menor expedidos.	%	(V1/V2)*100	V1= Permisos para Instalación de Publicidad Exterior Visual Menor expedidos.	1	100.0	100.0	100.0	100.0	100.0	15	Departamento Administrativo de Planeación	Subdirección de Ordenamiento Urbanístico					
														1													
45	36 CalDA: Buen Gobierno para Todos	363 Cali, Un Gobierno Transparente	3632 Servicio al ciudadano	Emitir los Permisos para Instalación de Publicidad Exterior Visual en Vehículo Automotor.	Trámite	Desarrollo Integral del Territorio	Desarrollo Físico / Espacio Público	MMDI02.02.07.18.P04	Emitir el 100% de solicitudes de Permisos para Instalación de Publicidad Exterior Visual en Vehículo Automotor radicadas.	Porcentaje de Permisos para Instalación de Publicidad Exterior Visual en Vehículo Automotor expedidos.	%	(V1/V2)*100	V1= Permisos para Instalación de Publicidad Exterior Visual en Vehículo Automotor expedidos.	374	100.0	100.0	100.0	100.0	100.0	15	Departamento Administrativo de Planeación	Subdirección de Ordenamiento Urbanístico					
														374													

 <p>ALCALDIA DE SANTIAGO DE CALI DIRECCIONAMIENTO ESTRATEGICO PLANEACION ECONOMICA Y SOCIAL</p>	SISTEMAS DE GESTIÓN Y CONTROL INTEGRADOS SGC - MECI - SISTEDA										MEDE01.03.18.P03.F02				
	FORMULACIÓN DEL PLAN DE ACCIÓN INDICADORES DE GESTIÓN DE LA DEPENDENCIA (TRÁMITES Y SERVICIOS) CUADRO 2F										VERSIÓN		3		
											FECHA DE ENTRADA EN VIGENCIA		15/dic/2014		


DEPENDENCIA:				DEPARTAMENTO ADMINISTRATIVO DE GESTIÓN DEL MEDIO AMBIENTE										Periodicidad de los datos:				Trimestral		Fecha de reporte:		15/01/2016		Vigencia:		2016	
N°	Línea	Componente	Programa	Actividad	Trámite o Servicio	Macroproceso	Proceso / Subproceso	Código Procedimiento	Meta de la actividad (Descripción)	Indicador (Descripción)	Unidad de medida	Fórmula	Variables	Línea de base		Metas					Tiempo de respuesta legal (días hábiles)	Fuente de información (Dependencia)	Responsable (Reparto administrativo)				
														Valor	2015	2016	2017	2018	2019								
1	31 CalID: Equidad para todos	312 Entornos para la Vida	3121 Hábitat con Calidad	Expedir el Permiso o autorización para aprovechamiento forestal de árboles aislados	Trámite	Desarrollo Integral del Territorio	Sustentabilidad Ambiental / Conservación, Protección y Recuperación Ambiental	MMDI02.04.06.18.P01	Expedir en un 100% los Permisos o autorizaciones para aprovechamiento forestal de árboles aislados, radicados.	Porcentaje de Permiso o autorización para aprovechamiento forestal de árboles aislados, Expedidos.	%	(V1/V2)*100	V1= Número de Permiso o autorización para aprovechamiento forestal de árboles aislados expedidos V2= Número de solicitudes de Permiso o autorización para aprovechamiento forestal de árboles aislados radicados	4,553								30	Departamento Administrativo de Gestión del Medio Ambiente - DAGMA	Arborizacion			
															68.4	100.0	100.0	100.0	100.0								
2	31 CalID: Equidad para todos	312 Entornos para la Vida	3121 Hábitat con Calidad	Atender solicitudes de especies vegetales producidas en el vivero Municipal	Servicio	Desarrollo Integral del Territorio	Sustentabilidad Ambiental / Conservación, Protección y Recuperación Ambiental	CÓDIGO:MMDI02.04.06.18.P02	Atender en un 100% las solicitudes de especies vegetales radicadas.	Porcentaje de solicitudes de especies vegetales producidas en el Vivero Municipal, atendidas.	%	(V1/V2)*100	V1= Número de solicitudes de especies vegetales producidas en el vivero Municipal atendidas V2= Número de solicitudes de especies vegetales producidas en el vivero Municipal radicadas	182								15	Departamento Administrativo de Gestión del Medio Ambiente - DAGMA	Arborizacion Y Zonas Verdes			
															89.2	100.0	100.0	100.0	100.0								
4	34 CalID: Un Entorno Amable para Todos	341 Cali en Armonia con el Ambiente	3412 Gobernabilidad Ambiental	Expedir la Certificación ambiental para la habilitación de los centros de diagnóstico automotor.	Trámite	Desarrollo Integral del Territorio	Sustentabilidad Ambiental / Regulación del Uso, Manejo y Aprovechamiento de los Recursos Naturales.	CÓDIGO:MMDI02.04.05.18.P01	Expedir el 100% de las Certificaciones ambientales para la habilitación de los centros de diagnóstico automotor, radicadas	Porcentaje de Certificaciones ambientales para la habilitación de los centros de diagnóstico automotor, expedidas	%	(V1/V2)*100	V1= Número de Certificaciones ambientales para la habilitación de los centros de diagnóstico automotor. expedidas V2= Número de solicitudes de Certificaciones ambientales para la habilitación de los centros de diagnóstico automotor. radicadas	5								40	Departamento Administrativo de Gestión del Medio Ambiente - DAGMA	Calidad Del Aire			
															100.0	100.0	100.0	100.0	100.0								
5	34 CalID: Un Entorno Amable para Todos	341 Cali en Armonia con el Ambiente	3412 Gobernabilidad Ambiental	Expedir el Permiso de Aprovechamiento de Fauna Silvestre.	Trámite	Desarrollo Integral del Territorio	Sustentabilidad Ambiental / Regulación del Uso, Manejo y Aprovechamiento de los Recursos Naturales.	CÓDIGO:MMDI02.04.05.18.P02	Expedir el 100% de los Permisos de Aprovechamiento de Fauna Silvestre, radicados	Porcentaje de permisos de Aprovechamientos de Fauna Silvestre expedidos	%	(V1/V2)*100	V1= Número de Permisos de Aprovechamientos de Fauna Silvestre expedidos V2= Número de Permisos de Aprovechamiento de Fauna Silvestre radicados	2								30	Departamento Administrativo de Gestión del Medio Ambiente - DAGMA	Fauna Y Flora Silvestres			
															100.0	100.0	100.0	100.0	100.0								
6	34 CalID: Un Entorno Amable para Todos	341 Cali en Armonia con el Ambiente	3412 Gobernabilidad Ambiental	Expedir el Registro en el libro de Operaciones.	Trámite	Desarrollo Integral del Territorio	Sustentabilidad Ambiental / Regulación del Uso, Manejo y Aprovechamiento de los Recursos Naturales.	CÓDIGO:MMDI02.04.05.18.P03	Expedir el 100% del Registro en el libro de Operaciones	Porcentaje de Registro en el libro de Operaciones	%	(V1/V2)*100	V1= Número de Registros en el Libro de Operaciones, expedidos V2= Número de solicitudes de Registro en el Libro de Operaciones radicados	13								30	Departamento Administrativo de Gestión del Medio Ambiente - DAGMA	Fauna Y Flora Silvestres			
															100.0	100.0	100.0	100.0	100.0								
7	34 CalID: Un Entorno Amable para Todos	341 Cali en Armonia con el Ambiente	3412 Gobernabilidad Ambiental	Expedir el Permiso para Investigación Científica en Diversidad Biológica (Fauna y Flora Silvestres) .	Trámite	Desarrollo Integral del Territorio	Sustentabilidad Ambiental / Regulación del Uso, Manejo y Aprovechamiento de los Recursos Naturales.	CÓDIGO:MMDI02.04.05.18.P04	Expedir el 100% los Permiso para Investigación Científica en Diversidad Biológica (Fauna y Flora Silvestres), radicados	Porcentaje de Permisos de Investigación Científica en Diversidad Biológica (Fauna y Flora Silvestres) expedidos	%	(V1/V2)*100	V1= Número de Permisos de Investigación Científica en Diversidad Biológica (Fauna y Flora Silvestres) expedidos V2= Número de solicitudes de Permisos de Investigación Científica en Diversidad Biológica (Fauna y Flora Silvestres) radicados	20								30	Departamento Administrativo de Gestión del Medio Ambiente - DAGMA	Fauna Y Flora Silvestres			
															100.0	100.0	100.0	100.0	100.0								
8	34 CalID: Un Entorno Amable para Todos	341 Cali en Armonia con el Ambiente	3412 Gobernabilidad Ambiental	Expedir el Salvoconducto único nacional para la movilización de especímenes de la diversidad biológica	Trámite	Desarrollo Integral del Territorio	Sustentabilidad Ambiental / Regulación del Uso, Manejo y Aprovechamiento de los Recursos Naturales.	CÓDIGO:MMDI02.04.05.18.P05	Expedir el 100% de Salvoconductos únicos nacionales para la movilización de especímenes de la diversidad biológica radicados.	Porcentaje de Salvoconductos únicos nacionales para la movilización de especímenes de la diversidad biológica, expedidos	%	(V1/V2)*100	V1= Número de Salvoconducto único nacional para la movilización de especímenes de la diversidad biológica, expedidos V2= Número de solicitudes de Salvoconducto único nacional para la movilización de especímenes de la diversidad biológica radicados	8								15	Departamento Administrativo de Gestión del Medio Ambiente - DAGMA	Fauna Y Flora Silvestres			
															100.0	100.0	100.0	100.0	100.0								
10	34 CalID: Un Entorno Amable para Todos	341 Cali en Armonia con el Ambiente	3412 Gobernabilidad Ambiental	Expedir el Permiso ambiental para zoológicos	Trámite	Desarrollo Integral del Territorio	Sustentabilidad Ambiental / Regulación del Uso, Manejo y Aprovechamiento de los Recursos Naturales.	CÓDIGO:MMDI02.04.05.18.P07	Expedir el 100% las Permisos ambientales para zoológicos, radicados	Porcentaje de Permisos ambientales para zoológicos expedidos	%	(V1/V2)*100	V1= Número de Permisos ambientales para zoológicos expedidos V2= Número de solicitudes de Permisos ambientales para zoológicos radicados	1								30	Departamento Administrativo de Gestión del Medio Ambiente - DAGMA	Fauna Y Flora Silvestres			
															100.0	100.0	100.0	100.0	100.0								

 <p>ALCALDÍA DE SANTIAGO DE CALI DIRECCIONAMIENTO ESTRATÉGICO PLANEACIÓN ECONOMICA Y SOCIAL</p>	SISTEMAS DE GESTIÓN Y CONTROL INTEGRADOS SGC - MECI - SISTEDA											MEDE01.03.18.P03.F02			
	FORMULACIÓN DEL PLAN DE ACCIÓN INDICADORES DE GESTIÓN DE LA DEPENDENCIA (TRÁMITES Y SERVICIOS) CUADRO 2F											VERSIÓN		3	
												FECHA DE ENTRADA EN VIGENCIA		15/dic/2014	


DEPENDENCIA:													Periodicidad de los datos:		Trimestral		Fecha de reporte:		15/01/2016		Vigencia:		2016	
DEPARTAMENTO ADMINISTRATIVO DE GESTIÓN DEL MEDIO AMBIENTE																								
N°	Línea	Componente	Programa	Actividad	Trámite o Servicio	Macroproceso	Proceso / Subproceso	Código Procedimiento	Meta de la actividad (Descripción)	Indicador (Descripción)	Unidad de medida	Fórmula	Variables	Línea de base		Metas					Tiempo de respuesta legal (días hábiles)	Fuente de información (Dependencia)	Responsable (Reparto administrativo)	
														Valor	2015	2016	2017	2018	2019					
11	34 CalIDA: Un Entorno Amable para Todos	341 Cali en Armonía con el Ambiente	3412 Gobernabilidad Ambiental	Expedir el Permiso de emisión atmosférica para fuentes fijas	Trámite	Desarrollo Integral del Territorio	Sustentabilidad Ambiental / Regulación del Uso, Manejo y Aprovechamiento de los Recursos Naturales.	CÓDIGO:MMDI02.04.05.18.P08	Expedir el 100% los Permisos de emisión atmosférica para fuentes fijas radicados	Porcentaje de Permisos de emisiones atmosféricas para fuentes fijas, expedidos	%	(V1/V2)*100	Número de Permisos de emisiones atmosféricas para fuentes fijas, expedidos V2= Número de solicitudes de Permisos de emisiones atmosféricas para fuentes fijas radicados	4		44.4	100.0	100.0	100.0	100.0	100.0	60	Departamento Administrativo de Gestión del Medio Ambiente - DAGMA	Gestion Ambiental Empresarial
														9										
12	34 CalIDA: Un Entorno Amable para Todos	341 Cali en Armonía con el Ambiente	3412 Gobernabilidad Ambiental	Expedir la Licencia Ambiental	Trámite	Desarrollo Integral del Territorio	Sustentabilidad Ambiental / Regulación del Uso, Manejo y Aprovechamiento de los Recursos Naturales.	CÓDIGO:MMDI02.04.05.18.P09	Expedir el 100% las Licencias Ambientales, radicadas	Porcentaje de Licencias Ambientales, expedidas	%	(V1/V2)*100	V1= Número de Licencias Ambientales expedidas V2= Número de solicitudes de Licencias Ambientales radicadas	0			100.0	100.0	100.0	100.0	180	Departamento Administrativo de Gestión del Medio Ambiente - DAGMA	Gestion Ambiental Empresarial	
														0										
13	34 CalIDA: Un Entorno Amable para Todos	341 Cali en Armonía con el Ambiente	3412 Gobernabilidad Ambiental	Expedir el Permiso de emisión de ruido	Trámite	Desarrollo Integral del Territorio	Sustentabilidad Ambiental / Regulación del Uso, Manejo y Aprovechamiento de los Recursos Naturales.	CÓDIGO:MMDI02.04.05.18.P10	Expedir el 100% los Permisos de emisión de ruido, radicados	Porcentaje de Permisos de emisión de ruido, expedidos	%	(V1/V2)*100	V1= Número de Permisos de emisión de ruido expedidos. V2= Número de solicitudes de Permisos de emisión de ruido radicados	358		100.0	100.0	100.0	100.0	100.0	15	Departamento Administrativo de Gestión del Medio Ambiente - DAGMA	Impactos Comunitarios	
														358										
15	34 CalIDA: Un Entorno Amable para Todos	341 Cali en Armonía con el Ambiente	3412 Gobernabilidad Ambiental	Expedir el Permiso especial de extensión de horarios y operación de equipos en horarios restringidos	Trámite	Desarrollo Integral del Territorio	Sustentabilidad Ambiental / Regulación del Uso, Manejo y Aprovechamiento de los Recursos Naturales.	CÓDIGO:MMDI02.04.05.18.P12	Expedir el 100% los Permisos especiales de extensión de horarios y operación de equipos en horarios restringidos, radicados	Porcentaje de Permisos especiales de extensión de Horarios y operación de equipos en horarios restringidos, expedidos	%	(V1/V2)*100	V1= Número de Permisos especiales de extensión de Horarios y operación de equipos en horarios restringidos expedidos. V2= Número de solicitudes de Permisos especiales de extensión de Horarios y operación de equipos en horarios restringidos radicados	42		100.0	100.0	100.0	100.0	100.0	15	Departamento Administrativo de Gestión del Medio Ambiente - DAGMA	Procesos Urbanísticos	
														42										
18	34 CalIDA: Un Entorno Amable para Todos	341 Cali en Armonía con el Ambiente	3412 Gobernabilidad Ambiental	Expedir la Concesión de Aguas Subterráneas	Trámite	Desarrollo Integral del Territorio	Sustentabilidad Ambiental / Regulación del Uso, Manejo y Aprovechamiento de los Recursos Naturales.	CÓDIGO:MMDI02.04.05.18.P16	Expedir el 100% las Concesiones de Aguas Subterráneas radicadas	Porcentaje de Concesiones de Aguas Subterráneas, expedidas	%	(V1/V2)*100	V1= Número de Concesiones de Aguas Subterráneas expedidas. V2= Número de solicitudes de Concesiones de Aguas Subterráneas radicadas.	41		68.3	100.0	100.0	100.0	100.0	75	Departamento Administrativo de Gestión del Medio Ambiente - DAGMA	Procesos Urbanísticos	
														60										
19	34 CalIDA: Un Entorno Amable para Todos	341 Cali en Armonía con el Ambiente	3412 Gobernabilidad Ambiental	Expedir la Concesión de Aguas Superficiales	Trámite	Desarrollo Integral del Territorio	Sustentabilidad Ambiental / Regulación del Uso, Manejo y Aprovechamiento de los Recursos Naturales.	CÓDIGO:MMDI02.04.05.18.P17	Expedir el 100% las Concesiones de Aguas Superficiales radicadas	Porcentaje de Concesiones de Aguas Superficiales, expedidas	%	(V1/V2)*100	V1= Número de Concesiones de Aguas Superficiales expedidas. V2= Número de solicitudes de Concesiones de Aguas Superficiales radicados	1		14.3	100.0	100.0	100.0	100.0	75	Departamento Administrativo de Gestión del Medio Ambiente - DAGMA	Recurso Hídrico	
														7										
20	34 CalIDA: Un Entorno Amable para Todos	341 Cali en Armonía con el Ambiente	3412 Gobernabilidad Ambiental	Expedir el Permiso de Ocupación de Cauces, Playas y Lechos	Trámite	Desarrollo Integral del Territorio	Sustentabilidad Ambiental / Regulación del Uso, Manejo y Aprovechamiento de los Recursos Naturales.	CÓDIGO:MMDI02.04.05.18.P18	Expedir el 100% los Permisos de Ocupación de Cauces , Playas y Lechos radicados	Porcentaje de Permisos de Ocupación de Cauce, Playas y Lechos, expedidos	%	(V1/V2)*100	V1= Número de Permisos de Ocupación de Cauces , Playas y Lechos expedidos. V2= Número de solicitudes de Permisos de Ocupación de Cauces, Playas y Lechos radicados	15		60.0	100.0	100.0	100.0	100.0	52	Departamento Administrativo de Gestión del Medio Ambiente - DAGMA	Recurso Hídrico	
														25										
21	34 CalIDA: Un Entorno	341 Cali en Armonía con el	3412 Gobernabilidad	Expedir el Permiso de prospección y exploración de	Trámite	Desarrollo Integral del	Sustentabilidad Ambiental / Regulación del Uso, Manejo y	CÓDIGO:MMDI02.04.05.18	Expedir el 100% los Permisos de prospección y exploración de aguas	Porcentaje de Permisos de prospección y exploración de aguas	%	(V1/V2)*100	V1= Número de Permisos de prospección y exploración de aguas subterráneas expedidos.	8	47.1	100.0	100.0	100.0	100.0	60	Departamento Administrativo de	Recurso Hídrico		

 ALCALDÍA DE SANTIAGO DE CALI DIRECCIONAMIENTO ESTRATÉGICO PLANEACIÓN ECONOMICA Y SOCIAL	SISTEMAS DE GESTIÓN Y CONTROL INTEGRADOS SGC - MECI - SISTEDA										MEDE01.03.18.P03.F02			
	FORMULACIÓN DEL PLAN DE ACCIÓN INDICADORES DE GESTIÓN DE LA DEPENDENCIA (TRÁMITES Y SERVICIOS) CUADRO 2F										VERSIÓN		3	
											FECHA DE ENTRADA EN VIGENCIA		15/dic/2014	


DEPENDENCIA: DEPARTAMENTO ADMINISTRATIVO DE GESTIÓN DEL MEDIO AMBIENTE														Periodicidad de los datos:		Trimestral		Fecha de reporte:		15/01/2016		Vigencia:		2016	
N°	Linea	Componente	Programa	Actividad	Trámite o Servicio	Macroproceso	Proceso / Subproceso	Código Procedimiento	Meta de la actividad (Descripción)	Indicador (Descripción)	Unidad de medida	Fórmula	Variables	Línea de base		Metas					Tiempo de respuesta legal (días hábiles)	Fuente de información (Dependencia)	Responsable (Reparto administrativo)		
														Valor	2015	2016	2017	2018	2019						
21	Amable para Todos	Medio Ambiente	Gestión Ambiental	Prospección y exploración de aguas subterráneas	Trámite	Territorio	Uso, manejo y aprovechamiento de los Recursos Naturales.	CÓDIGO:MMDI02.04.05.18.P19	Prospección y exploración de aguas subterráneas, radicados	Prospección y exploración de aguas subterráneas, expedidos	%	$V2 = \frac{V1}{V2} \times 100$	V2= Número de solicitudes de Permisos de prospección y exploración de aguas subterráneas radicados	17							78	Gestión del Medio Ambiente - DAGMA	Recurso Hídrico		
22	34 CalDA: Un Entorno Amable para Todos	341 Cali en Armonía con el Ambiente	3412 Gobernabilidad Ambiental	Expedir el Permiso de Vertimientos	Trámite	Desarrollo Integral del Territorio	Sustentabilidad Ambiental / Regulación del Uso, Manejo y Aprovechamiento de los Recursos Naturales.	CÓDIGO:MMDI02.04.05.18.P20	Expedir el 100% los Permisos de Vertimientos radicados	Porcentaje de Permisos de Vertimientos expedidos	%	$(V1/V2)*100$	V1= Número de Permisos de Vertimientos expedidos	0			100.0	100.0	100.0	100.0		78	Departamento Administrativo de Gestión del Medio Ambiente - DAGMA	Recurso Hídrico	
													V2= Número de solicitudes de Permisos de Vertimientos radicados	0											

 <p>ALCALDIA DE SANTIAGO DE CALI DIRECCIONAMIENTO ESTRATEGICO PLANEACION ECONOMICA Y SOCIAL</p>	SISTEMAS DE GESTIÓN Y CONTROL INTEGRADOS SGC - MECI - SISTEDA										MEDE01.03.18.P03.F02			
	FORMULACIÓN DEL PLAN DE ACCIÓN INDICADORES DE GESTIÓN DE LA DEPENDENCIA (TRÁMITES Y SERVICIOS) CUADRO 2F										VERSIÓN		3	
											FECHA DE ENTRADA EN VIGENCIA		15/dic/2014	


DEPENDENCIA:				SECRETARIA DE EDUCACIÓN										Periodicidad de los datos:				Trimestral		Fecha de reporte:		15/01/2016		Vigencia:		2016	
N°	Línea	Componente	Programa	Actividad	Trámite o Servicio	Macroproceso	Proceso / Subproceso	Código Procedimiento	Meta de la actividad (Descripción)	Indicador (Descripción)	Unidad de medida	Fórmula	Variables	Línea de base		Metas					Tiempo de respuesta legal (días hábiles)	Fuente de información (Dependencia)	Responsable (Reparto administrativo)				
														Valor	2015	2016	2017	2018	2019								
1	36 CalIDA: Buen Gobierno para Todos	3601 Gestión Pública y Desarrollo Organizacional de Calidad	3601001 Calidad de la gestión pública	Expedir Licencia de Funcionamiento para las Instituciones Promovidas por Particulares que ofrezcan el Servicio Educativo para el Trabajo y el Desarrollo Humano.	Trámite	Desarrollo Social	Prestacion del Servicio Educativo	MMDS01.01.07.18.P03	Expedir el 100% de las solicitudes de Licencias de Funcionamiento para las Instituciones Promovidas por Particulares que ofrezcan el Servicio Educativo para el Trabajo y el Desarrollo Humano	Porcentaje de Licencias de Funcionamiento para las Instituciones Promovidas por Particulares que ofrezcan el Servicio Educativo para el Trabajo y el Desarrollo Humano expedidas	%	(V1/V2)*100	V1 = Número de Licencias de Funcionamiento para las Instituciones Promovidas por Particulares que ofrezcan el Servicio Educativo para el Trabajo y el Desarrollo Humano expedidas	6	100.0	100.0	100.0	100.0	100.0	15	Sistema de Atención al Ciudadano SAC	Samuel Sepulveda Marin					
														6													
2	36 CalIDA: Buen Gobierno para Todos	3601 Gestión Pública y Desarrollo Organizacional de Calidad	3601001 Calidad de la gestión pública	Expedir Registro o Renovación de Programas de las Instituciones Promovidas por Particulares que ofrezcan el Servicio Educativo para el Trabajo y el Desarrollo Humano.	Trámite	Desarrollo Social	Prestacion del Servicio Educativo	MMDS01.01.07.18.P04	Expedir el 100% de las solicitudes de Registros o Renovación de Programas de las Instituciones Promovidas por Particulares que ofrezcan el Servicio Educativo para el Trabajo y el Desarrollo Humano	Porcentaje de solicitudes de Registro o Renovación de Programas de las Instituciones Promovidas por Particulares que ofrezcan el Servicio Educativo para el Trabajo y el Desarrollo Humano atendidas.	%	(V1/V2)*100	V1 = Número de solicitudes de Registro o Renovación de Programas de las Instituciones Promovidas por Particulares que ofrezcan el Servicio Educativo para el Trabajo y el Desarrollo Humano atendidas.	307	100.0	100.0	100.0	100.0	100.0	15	Sistema de Atención al Ciudadano SAC	Samuel Sepulveda Marin					
														307													
3	36 CalIDA: Buen Gobierno para Todos	3601 Gestión Pública y Desarrollo Organizacional de Calidad	3601001 Calidad de la gestión pública	Atender las solicitudes de Cambio de propietario de un Establecimiento Educativo.	Trámite	Desarrollo Social	Prestacion del Servicio Educativo	MMDS01.01.07.18.P07	Atender el 100% de las solicitudes de Cambio de propietario de un Establecimiento Educativo.	Porcentaje de solicitudes de Cambio de Propietario de un Establecimiento Educativo atendidas.	%	(V1/V2)*100	V1 = Número de solicitudes de Cambio de Propietario de un Establecimiento Educativo atendidas.	7	100.0	100.0	100.0	100.0	100.0	15	Sistema de Atención al Ciudadano SAC	Samuel Sepulveda Marin					
														7													
4	36 CalIDA: Buen Gobierno para Todos	3601 Gestión Pública y Desarrollo Organizacional de Calidad	3601001 Calidad de la gestión pública	Atender las solicitudes de Cambio de sede de un Establecimiento Educativo.	Trámite	Desarrollo Social	Prestacion del Servicio Educativo	MMDS01.01.07.18.P07	Atender el 100% de las solicitudes de Cambio de sede de un Establecimiento Educativo.	Porcentaje de solicitudes de Cambio de Sede de un Establecimiento Educativo atendidas.	%	(V1/V2)*100	V1 = Número de solicitudes de Cambio de Sede de un Establecimiento Educativo atendidas.	11	100.0	100.0	100.0	100.0	100.0	15	Sistema de Atención al Ciudadano SAC	Samuel Sepulveda Marin					
														11													
5	36 CalIDA: Buen Gobierno para Todos	3601 Gestión Pública y Desarrollo Organizacional de Calidad	3601001 Calidad de la gestión pública	Atender las solicitudes de Cambio de Nombre o Razón Social de un Establecimiento Educativo Estatal o Privado.	Trámite	Desarrollo Social	Prestacion del Servicio Educativo	MMDS01.01.07.18.P07	Atender el 100% de las solicitudes de Cambio de Nombre o Razón Social de un Establecimiento Educativo Estatal o Privado.	Porcentaje de solicitudes de Cambio de Nombre o Razón Social de un Establecimiento Educativo Estatal o Privado atendidas.	%	(V1/V2)*100	V1 = Número de solicitudes de Cambio de Nombre o Razón Social de un Establecimiento Educativo Estatal o Privado atendidas.	5	100.0	100.0	100.0	100.0	100.0	15	Sistema de Atención al Ciudadano SAC	Samuel Sepulveda Marin					
														5													
6	36 CalIDA: Buen Gobierno para Todos	3601 Gestión Pública y Desarrollo Organizacional de Calidad	3601001 Calidad de la gestión pública	Atender las solicitudes de Ampliación del servicio educativo	Trámite	Desarrollo Social	Prestacion del Servicio Educativo	MMDS01.01.07.18.P07	Atender el 100% de las solicitudes de Ampliación del servicio educativo	Porcentaje de solicitudes de Ampliación del Servicio Educativo atendidas.	%	(V1/V2)*100	V1 = Número de solicitudes de Ampliación del Servicio Educativo atendidas.	1	100.0	100.0	100.0	100.0	100.0	15	Sistema de Atención al Ciudadano SAC	Samuel Sepulveda Marin					
														1													
7	36 CalIDA: Buen Gobierno	3601 Gestión Pública y Desarrollo	3601001 Calidad de la gestión	Atender las solicitudes de Fusión o Conversión de	Trámite	Desarrollo Social	Prestacion del Servicio	MMDS01.01.07.18.P07	Atender el 100% de las solicitudes de Fusión o Conversión de	Porcentaje de solicitudes de Fusión o Conversión de Establecimientos	%	(V1/V2)*100	V1 = Número de solicitudes de Fusión o Conversión de Establecimientos Educativos Oficiales atendidas.	0		100.0	100.0	100.0	100.0	15	Sistema de Atención al	Samuel Sepulveda					

 <p>ALCALDIA DE SANTIAGO DE CALI DIRECCIONAMIENTO ESTRATEGICO PLANEACION ECONOMICA Y SOCIAL</p>	SISTEMAS DE GESTIÓN Y CONTROL INTEGRADOS SGC - MECI - SISTEDA										MEDE01.03.18.P03.F02				
	FORMULACIÓN DEL PLAN DE ACCIÓN INDICADORES DE GESTIÓN DE LA DEPENDENCIA (TRÁMITES Y SERVICIOS) CUADRO 2F										VERSIÓN		3		
											FECHA DE ENTRADA EN VIGENCIA		15/dic/2014		


DEPENDENCIA:				SECRETARIA DE EDUCACIÓN										Periodicidad de los datos:				Trimestral		Fecha de reporte:		15/01/2016		Vigencia:		2016	
N°	Línea	Componente	Programa	Actividad	Trámite o Servicio	Macroproceso	Proceso / Subproceso	Código Procedimiento	Meta de la actividad (Descripción)	Indicador (Descripción)	Unidad de medida	Fórmula	Variables	Línea de base		Metas					Tiempo de respuesta legal (días hábiles)	Fuente de información (Dependencia)	Responsable (Reparto administrativo)				
														Valor	2015	2016	2017	2018	2019								
7	36 CalIDA: Buen Gobierno para Todos	3601 Gestión Organizacional de Calidad	3601001 Calidad de la gestión pública	Atender las solicitudes de Clausura de un establecimiento educativo Oficial o Privado.	Trámite	Desarrollo Social	Prestacion del Servicio Educativo	MMDS01.01.07.18.P07	Atender el 100% de las solicitudes de Clausura de un establecimiento educativo Oficial o Privado.	Porcentaje de solicitudes de Clausura de un Establecimiento Educativo Oficial o Privado atendidas.	%	(V1/V2)*100	V2 = Número solicitudes de Fusión o Conversión de Establecimientos Educativos Oficiales radicadas.	0							15	Ciudadano SAC	Marin				
8	36 CalIDA: Buen Gobierno para Todos	3601 Gestión Organizacional de Calidad	3601001 Calidad de la gestión pública	Atender las solicitudes de Clausura de un establecimiento educativo Oficial o Privado.	Trámite	Desarrollo Social	Prestacion del Servicio Educativo	MMDS01.01.07.18.P07	Atender el 100% de las solicitudes de Clausura de un establecimiento educativo Oficial o Privado.	Porcentaje de solicitudes de Clausura de un Establecimiento Educativo Oficial o Privado atendidas.	%	(V1/V2)*100	V1 = Número de solicitudes de Clausura de un Establecimiento Educativo Oficial o Privado atendidas.	0		100.0	100.0	100.0	100.0	15	Sistema de Atención al Ciudadano SAC	Samuel Sepulveda Marin					
													V2 = Número solicitudes de Clausura de un Establecimiento Educativo Oficial o Privado radicadas.	0													
9	36 CalIDA: Buen Gobierno para Todos	3601 Gestión Pública y Desarrollo Organizacional de Calidad	3601001 Calidad de la gestión pública	Atender las solicitudes de Apertura de nueva sede de un establecimiento educativo	Trámite	Desarrollo Social	Prestacion del Servicio Educativo	MMDS01.01.07.18.P07	Atender el 100% de las solicitudes de Apertura de nueva sede de un establecimiento educativo	Porcentaje de solicitudes de apertura de nuevas Sedes de un Establecimiento Educativo atendidas.	%	(V1/V2)*100	V1 = Número de solicitudes de apertura de nuevas Sedes de un Establecimiento Educativo radicadas.	2	100.0	100.0	100.0	100.0	100.0	15	Sistema de Atención al Ciudadano SAC	Samuel Sepulveda Marin					
													V2 = Número solicitudes de apertura de nuevas Sedes de un Establecimiento Educativo radicadas.	2													
10	36 CalIDA: Buen Gobierno para Todos	3601 Gestión Pública y Desarrollo Organizacional de Calidad	3601001 Calidad de la gestión pública	Expedir Licencia de Funcionamiento para Establecimientos Educativos Promovidos por Particulares para Prestar el Servicio Público Educativo en los Niveles de Preescolar, Básica y Media.	Trámite	Desarrollo Social	Prestacion del Servicio Educativo	MMDS01.01.07.18.P06	Expedir el 100% de las solicitudes de Licencias de Funcionamiento para Establecimientos Educativos Promovidos por Particulares para Prestar el Servicio Público Educativo en los Niveles de Preescolar, Básica y Media expedidas	Porcentaje de Licencias de Funcionamiento para Establecimientos Educativos Promovidos por Particulares para Prestar el Servicio Público Educativo en los Niveles de Preescolar, Básica y Media expedidas	%	(V1/V2)*100	V1 = Número de Licencias de Funcionamiento para Establecimientos Educativos Promovidos por Particulares para Prestar el Servicio Público Educativo en los Niveles de Preescolar, Básica y Media expedidas	0		100.0	100.0	100.0	100.0	15	Sistema de Atención al Ciudadano SAC	Samuel Sepulveda Marin					
													V2 = Número solicitudes de Licencias de Funcionamiento para Establecimientos Educativos Promovidos por Particulares para Prestar el Servicio Público Educativo en los Niveles de Preescolar, Básica y Media radicadas.	0													
11	36 CalIDA: Buen Gobierno para Todos	3601 Gestión Pública y Desarrollo Organizacional de Calidad	3601001 Calidad de la gestión pública	Expedir Licencia de Funcionamiento de Instituciones Educativas que ofrezcan Programas de Educación Formal de adultos.	Trámite	Desarrollo Social	Prestacion del Servicio Educativo	MMDS01.01.07.18.P06	Expedir el 100% de las solicitudes de Licencia de Funcionamiento de Instituciones Educativas que ofrezcan Programas de Educación Formal de adultos	Porcentaje de Licencias de Funcionamiento de Instituciones Educativas que ofrezcan Programas de Educación Formal de adultos expedidas	%	(V1/V2)*100	V1 = Número de Licencias de Funcionamiento de Instituciones Educativas que ofrezcan Programas de Educación Formal de adultos expedidas	0	0.0	100.0	100.0	100.0	100.0	15	Sistema de Atención al Ciudadano SAC	Samuel Sepulveda Marin					
													V2 = Número solicitudes de Licencias de Funcionamiento de Instituciones Educativas que ofrezcan Programas de Educación Formal de adultos radicadas.	0													
12	36 CalIDA: Buen Gobierno para Todos	3601 Gestión Pública y Desarrollo Organizacional de Calidad	3601001 Calidad de la gestión pública	Atender las solicitudes de Clasificación en el Régimen de Educación a un Establecimiento Educativo Privado.	Trámite	Desarrollo Social	Prestacion del Servicio Educativo	MMDS01.01.07.18.P13	Atender el 100% de las solicitudes de Clasificación en el Régimen de Educación a un Establecimiento Educativo Privado.	Porcentaje de solicitudes de Clasificación en el Régimen de Educación a un Establecimiento Educativo Privado atendidas.	%	(V1/V2)*100	V1 = Número de solicitudes de Clasificación en el Régimen de Educación a un Establecimiento Educativo Privado atendidas.	286	100.0	100.0	100.0	100.0	100.0	15	Sistema de Atención al Ciudadano SAC	Samuel Sepulveda Marin					
													V2 = Número solicitudes de Clasificación en el Régimen de Educación a un Establecimiento Educativo Privado radicadas.	286													
13	36 CalIDA: Buen Gobierno para Todos	3601 Gestión Organizacional de Calidad	3601001 Calidad de la gestión pública	Expedir Concesión de Reconocimiento de un Establecimiento Oficial.	Trámite	Desarrollo Social	Prestacion del Servicio Educativo	MMDS01.01.07.18.P06	Expedir Concesión de Reconocimiento de un Establecimiento Educativo Oficial.	Porcentaje de solicitudes de Concesión de Reconocimiento de un Establecimiento Educativo Oficial atendidas.	%	(V1/V2)*100	V1 = Número de solicitudes de Concesión de Reconocimiento de un Establecimiento Educativo Oficial atendidas.	0		100.0	100.0	100.0	100.0	15	Sistema de Atención al Ciudadano SAC	Samuel Sepulveda Marin					
													V2 = Número solicitudes de Concesión de Reconocimiento de un Establecimiento Educativo Oficial radicadas.	0													

 <p>ALCALDIA DE SANTIAGO DE CALI DIRECCIONAMIENTO ESTRATEGICO PLANEACION ECONOMICA Y SOCIAL</p>	<p>SISTEMAS DE GESTIÓN Y CONTROL INTEGRADOS SGC - MECI - SISTEDA</p>										MEDE01.03.18.P03.F02			
	<p>FORMULACIÓN DEL PLAN DE ACCIÓN INDICADORES DE GESTIÓN DE LA DEPENDENCIA (TRÁMITES Y SERVICIOS) CUADRO 2F</p>										VERSIÓN		3	
											FECHA DE ENTRADA EN VIGENCIA		15/dic/2014	


DEPENDENCIA:				SECRETARIA DE EDUCACIÓN										Periodicidad de los datos:				Trimestral		Fecha de reporte:		15/01/2016	Vigencia:	2016
N°	Línea	Componente	Programa	Actividad	Trámite o Servicio	Macroproceso	Proceso / Subproceso	Código Procedimiento	Meta de la actividad (Descripción)	Indicador (Descripción)	Unidad de medida	Fórmula	Variables	Línea de base		Metas					Tiempo de respuesta legal (días hábiles)	Fuente de información (Dependencia)	Responsable (Reparto administrativo)	
														Valor	2015	2016	2017	2018	2019					
14	36 CalID: Buen Gobierno para Todos	3601 Gestión Pública y Desarrollo Organizacional de Calidad	3601001 Calidad de la gestión pública	Atender las solicitudes de Cambios en la Educación Media	Trámite	Desarrollo Social	Prestacion del Servicio Educativo	MMDS01.01.07.18.P11	Atender el 100% de las solicitudes de Cambios en la Educación Media	Porcentaje de solicitudes de Cambio de la Especialidad Media atendidas.	%	(V1/V2)*100	V1 = Número de solicitudes de Especialidad Media atendidas. V2 = Número solicitudes de Cambio de la Especialidad Media radicadas.	0			100.0	100.0	100.0	100.0	15	Sistema de Atención al Ciudadano SAC	Samuel Sepulveda Marin	
														0										
15	36 CalID: Buen Gobierno para Todos	3601 Gestión Pública y Desarrollo Organizacional de Calidad	3601001 Calidad de la gestión pública	Atender las solicitudes de Certificación de documentos académicos de establecimientos de educación formal regular y de adultos y para el trabajo y el desarrollo humano.	Servicio	Desarrollo Social	Prestacion del Servicio Educativo	MMDS01.01.07.18.P16	Atender el 100% de las solicitudes de Certificación de documentos académicos de establecimientos de educación formal regular y de adultos y para el trabajo y el desarrollo humano.	Porcentaje de solicitudes de Certificación de documentos académicos atendidas.	%	(V1/V2)*100	V1 = Número de solicitudes de Certificación de documentos académicos atendidas. V2 = Número solicitudes de Certificación de documentos académicos radicadas.	8,154	100.0	100.0	100.0	100.0	100.0	15	Sistema de Atención al Ciudadano SAC	Samuel Sepulveda Marin		
														8,154										
16	36 CalID: Buen Gobierno para Todos	3601 Gestión Pública y Desarrollo Organizacional de Calidad	3601001 Calidad de la gestión pública	Atender las solicitudes de Certificado de existencia y representación legal de las instituciones de educación para el trabajo y el desarrollo humano	Servicio	Desarrollo Social	Prestacion del Servicio Educativo	MMDS01.01.07.18.P17	Atender el 100% de las solicitudes de Certificado de existencia y representación legal de las instituciones de educación para el trabajo y el desarrollo humano	Porcentaje de Certificaciones de Existencia y Representación Legal de Instituciones Educativas expedidas	%	(V1/V2)*100	V1 = Número de Certificaciones de Existencia y Representación Legal de Instituciones Educativas expedidas V2 = Número solicitudes de Certificaciones de Existencia y Representación Legal de Instituciones Educativas radicadas.	91	100.0	100.0	100.0	100.0	100.0	15	Sistema de Atención al Ciudadano SAC	Samuel Sepulveda Marin		
														91										
17	36 CalID: Buen Gobierno para Todos	3601 Gestión Pública y Desarrollo Organizacional de Calidad	3601001 Calidad de la gestión pública	Atender las solicitudes de Registro de firmas de rectores, directores y secretario(a)s de establecimientos educativos	Trámite	Desarrollo Social	Prestacion del Servicio Educativo	MMDS01.01.07.18.P15	Atender el 100% de las solicitudes de Registro de firmas de rectores, directores y secretario(a)s de establecimientos educativos	Porcentaje de firmas registradas de Instituciones Educativas.	%	(V1/V2)*100	V1 = Número de firmas registradas de Instituciones Educativas V2 = Número de solicitudes para registro de firmas de Instituciones Educativas radicadas.	141	100.0	100.0	100.0	100.0	100.0	15	Sistema de Atención al Ciudadano SAC	Samuel Sepulveda Marin		
														141										
18	36 CalID: Buen Gobierno para Todos	3601 Gestión Pública y Desarrollo Organizacional de Calidad	3601001 Calidad de la gestión pública	Expedir Autorización de Calendario Académico Especial.	Trámite	Desarrollo Social	Prestacion del Servicio Educativo	MMDS01.01.07.18.P07	Expedir el 100% de las Autorizaciones de Calendario Académico Especial.	Porcentaje de Autorizaciones de Calendario Académico Especial expedidas	%	(V1/V2)*100	V1 = Número de Autorizaciones de Calendario Académico Especial expedidas V2 = Número solicitudes de Autorizaciones de Calendario Académico Especial radicadas.	0		100.0	100.0	100.0	100.0	15	Sistema de Atención al Ciudadano SAC	Samuel Sepulveda Marin		
														0										
19	36 CalID: Buen Gobierno para Todos	3601 Gestión Pública y Desarrollo Organizacional de Calidad	3601001 Calidad de la gestión pública	Atender las solicitudes de Validacion de grados.	Trámite	Desarrollo Social	Prestacion del Servicio Educativo	MMDS01.01.07.18.P14	Atender el 100% de las solicitudes de Validacion de grados.	Porcentaje de solicitudes de Validación de Grados atendidas.	%	(V1/V2)*100	V1 = Número de solicitudes de Validación de Grados atendidas. V2 = Número solicitudes de Validación de Grados radicadas.	236	100.0	100.0	100.0	100.0	100.0	15	Sistema de Atención al Ciudadano SAC	Samuel Sepulveda Marin		
														236										
20	36 CalID: Buen Gobierno para Todos	3601 Gestión Pública y Desarrollo Organizacional de Calidad	3601001 Calidad de la gestión pública	Atender las solicitudes de Duplicaciones de Diplomas y Modificaciones del Registro del Título.	Trámite	Desarrollo Social	Prestacion del Servicio Educativo	MMDS01.01.07.18.P16	Atender el 100% de las solicitudes de Duplicaciones de Diplomas y Modificaciones del Registro del Título.	Porcentaje de duplicaciones de Diplomas y modificaciones de registro de Instituciones Educativas expedidas	%	(V1/V2)*100	V1 = Número duplicaciones de diplomas y modificaciones de registro de Instituciones Educativas expedidas V2 = Número solicitudes de duplicaciones de diplomas y modificaciones de registro de Instituciones Educativas radicadas.	0		100.0	100.0	100.0	100.0	15	Sistema de Atención al Ciudadano SAC	Samuel Sepulveda Marin		
														0										
21	6. CalID: Buen Gobierno para todos	6.1 Gestión Pública y Desarrollo Organizacional de Calidad	6.1.2 Gestión Integral y Estratégica del Talento Humano	Atender las solicitudes de Seguro por muerte a beneficiarios de docentes oficiales.	Trámite	Gestión del Talento Humano	Liquidaciones Laborales	MATH02.08.01.18.P07	Atender el 100% de las solicitudes de Seguro por muerte a beneficiarios de docentes oficiales.	Porcentaje de solicitudes de seguros por muerte a beneficiarios de docentes oficiales atendidas	%	(V1/V2)*100	V1 = Número de solicitudes de seguros por muerte a beneficiarios de docentes oficiales atendidas V2 = Número solicitudes de seguros por muerte a beneficiarios de docentes oficiales radicadas	6	100.0	100.0	100.0	100.0	100.0	15	Sistema de Atención al Ciudadano SAC	Fran Anibal Mecías Cortes		
														6										
22	6. CalID: Buen Gobierno	6.1 Gestión Pública y Desarrollo	6.1.2 Gestión Integral y	Atender las solicitudes de Pensión de jubilación para	Trámite	Gestión del Talento Humano	Liquidaciones Laborales	MATH02.08.01.18.P07	Atender el 100% de las solicitudes de Pensión de jubilación para docentes de	Porcentaje de solicitudes de pensión de jubilación para docentes de	%	(V1/V2)*100	V1 = Número de solicitudes de pensiones de jubilación para docentes oficiales atendidas	270	100.0	100.0	100.0	100.0	100.0	15	Sistema de Atención al Ciudadano SAC	Fran Anibal Mecías Cortes		

 <p>ALCALDIA DE SANTIAGO DE CALI DIRECCIONAMIENTO ESTRATEGICO PLANEACION ECONOMICA Y SOCIAL</p>	SISTEMAS DE GESTIÓN Y CONTROL INTEGRADOS SGC - MECI - SISTEDA											MEDE01.03.18.P03.F02			
	FORMULACIÓN DEL PLAN DE ACCIÓN INDICADORES DE GESTIÓN DE LA DEPENDENCIA (TRÁMITES Y SERVICIOS) CUADRO 2F											VERSIÓN		3	
												FECHA DE ENTRADA EN VIGENCIA		15/dic/2014	


DEPENDENCIA:				SECRETARIA DE EDUCACIÓN										Periodicidad de los datos:				Trimestral		Fecha de reporte:		15/01/2016		Vigencia:		2016	
N°	Línea	Componente	Programa	Actividad	Trámite o Servicio	Macroproceso	Proceso / Subproceso	Código Procedimiento	Meta de la actividad (Descripción)	Indicador (Descripción)	Unidad de medida	Fórmula	Variables	Línea de base		Metas					Tiempo de respuesta legal (días hábiles)	Fuente de información (Dependencia)	Responsable (Reparto administrativo)				
														Valor	2015	2016	2017	2018	2019								
22	6. CalDA: Buen Gobierno para todos	6.1 Gestión Organizacional de Calidad	6.1.2 Gestión Integral y Estratégica del Talento Humano	Atender las solicitudes de jubilación para docentes oficiales.	Trámite	Gestión del Talento Humano	Liquidaciones Laborales	MATH02.08.01.18.P07	Atender el 100% de las solicitudes de jubilación para docentes oficiales.	Porcentaje de solicitudes de jubilación para docentes oficiales atendidas	%	(V1/V2)*100	V2 = Número solicitudes de pensiones de jubilación para docentes oficiales radicadas	270							15	Ciudadano SAC	Cortes				
23	6. CalDA: Buen Gobierno para todos	6.1 Gestión Organizacional de Calidad	6.1.2 Gestión Integral y Estratégica del Talento Humano	Atender las solicitudes de jubilación por aportes.	Trámite	Gestión del Talento Humano	Liquidaciones Laborales	MATH02.08.01.18.P07	Atender el 100% de las solicitudes de Pensión de jubilación por aportes.	Porcentaje de solicitudes de Pensión de jubilación por aportes atendidas	%	(V1/V2)*100	V1 = Número de solicitudes de pensiones de jubilación por aportes atendidas	1	100.0	100.0	100.0	100.0	100.0	15	Sistema de Atención al Ciudadano SAC	Fran Anibal Mecías Cortes					
													V2 = Número solicitudes de pensiones de jubilación por aportes radicadas	1													
24	6. CalDA: Buen Gobierno para todos	6.1 Gestión Organizacional de Calidad	6.1.2 Gestión Integral y Estratégica del Talento Humano	Atender las solicitudes de Pensión de retiro por vejez para docentes oficiales.	Trámite	Gestión del Talento Humano	Liquidaciones Laborales	MATH02.08.01.18.P07	Atender el 100% de las solicitudes de Pensión de retiro por vejez para docentes oficiales.	Porcentaje de solicitudes de Pensión de retiro por vejez para docentes oficiales atendidas	%	(V1/V2)*100	V1 = Número de solicitudes de pensiones de retiro por vejez para docentes oficiales atendidas	0		100.0	100.0	100.0	100.0	15	Sistema de Atención al Ciudadano SAC	Fran Anibal Mecías Cortes					
													V2 = Número solicitudes de pensiones de retiro por vejez para docentes oficiales radicadas	0													
25	6. CalDA: Buen Gobierno para todos	6.1 Gestión Organizacional de Calidad	6.1.2 Gestión Integral y Estratégica del Talento Humano	Atender las solicitudes de Pensión de retiro de invalidez para docentes oficiales.	Trámite	Gestión del Talento Humano	Liquidaciones Laborales	MATH02.08.01.18.P07	Atender el 100% de las solicitudes de Pensión de retiro de invalidez para docentes oficiales.	Porcentaje de solicitudes de Pensión de retiro de invalidez para docentes oficiales atendidas	%	(V1/V2)*100	V1 = Número de solicitudes de pensiones de retiro de invalidez para docentes oficiales atendidas	4	100.0	100.0	100.0	100.0	100.0	15	Sistema de Atención al Ciudadano SAC	Fran Anibal Mecías Cortes					
													V2 = Número solicitudes de pensiones de retiro de invalidez para docentes oficiales radicadas	4													
26	6. CalDA: Buen Gobierno para todos	6.1 Gestión Organizacional de Calidad	6.1.2 Gestión Integral y Estratégica del Talento Humano	Atender las solicitudes de Pensión post-mortem para beneficiarios de docentes oficiales.	Trámite	Gestión del Talento Humano	Liquidaciones Laborales	MATH02.08.01.18.P07	Atender el 100% de las solicitudes de Pensión post-mortem para beneficiarios de beneficiarios de docentes oficiales.	Porcentaje de solicitudes de Pensión post-mortem para beneficiarios de docentes oficiales atendidas	%	(V1/V2)*100	V1 = Número de solicitudes de pensiones post-mortem para beneficiarios de docentes oficiales atendidas	8	100.0	100.0	100.0	100.0	100.0	15	Sistema de Atención al Ciudadano SAC	Fran Anibal Mecías Cortes					
													V2 = Número solicitudes de pensiones post-mortem para beneficiarios de docentes oficiales radicadas	8													
27	6. CalDA: Buen Gobierno para todos	6.1 Gestión Organizacional de Calidad	6.1.2 Gestión Integral y Estratégica del Talento Humano	Atender las solicitudes de Sustitución pensonal para docentes oficiales.	Trámite	Gestión del Talento Humano	Liquidaciones Laborales	MATH02.08.01.18.P07	Atender el 100% de las solicitudes de Sustitución pensonal para docentes oficiales.	Porcentaje de solicitudes de Sustitución pensonal para docentes oficiales atendidas	%	(V1/V2)*100	V1 = Número de solicitudes de sustituciones pensionales para docentes oficiales atendidas	17	100.0	100.0	100.0	100.0	100.0	15	Sistema de Atención al Ciudadano SAC	Fran Anibal Mecías Cortes					
													V2 = Número solicitudes de sustituciones pensionales para docentes oficiales radicadas	17													
28	6. CalDA: Buen Gobierno para todos	6.1 Gestión Organizacional de Calidad	6.1.2 Gestión Integral y Estratégica del Talento Humano	Atender las solicitudes de Reliquidación pensonal para docentes oficiales.	Trámite	Gestión del Talento Humano	Liquidaciones Laborales	MATH02.08.01.18.P07	Atender el 100% de las solicitudes de Reliquidación pensonal para docentes oficiales.	Porcentaje de solicitudes de Reliquidación pensonal para docentes oficiales atendidas	%	(V1/V2)*100	V1 = Número de solicitudes de reliquidaciones pensionales para docentes oficiales atendidas	135	100.0	100.0	100.0	100.0	100.0	15	Sistema de Atención al Ciudadano SAC	Fran Anibal Mecías Cortes					
													V2 = Número de solicitudes de reliquidaciones pensionales para docentes oficiales radicadas	135													
29	6. CalDA: Buen Gobierno para todos	6.1 Gestión Organizacional de Calidad	6.1.2 Gestión Integral y Estratégica del Talento Humano	Atender las solicitudes de Cesantías parciales para docentes oficiales.	Trámite	Gestión del Talento Humano	Liquidaciones Laborales	MATH02.08.01.18.P07	Atender el 100% de las solicitudes de Cesantías parciales para docentes oficiales.	Porcentaje de solicitudes de Cesantías parciales para docentes oficiales atendidas	%	(V1/V2)*100	V1 = Número de solicitudes de cesantías parciales para docentes oficiales atendidas	436	100.0	100.0	100.0	100.0	100.0	15	Sistema de Atención al Ciudadano SAC	Fran Anibal Mecías Cortes					
													V2 = Número de solicitudes de cesantías parciales para docentes oficiales radicadas	436													
30	6. CalDA: Buen Gobierno para todos	6.1 Gestión Organizacional de Calidad	6.1.2 Gestión Integral y Estratégica del Talento Humano	Atender las solicitudes de Cesantía definitiva para docentes oficiales.	Trámite	Gestión del Talento Humano	Liquidaciones Laborales	MATH02.08.01.18.P07	Atender el 100% de las solicitudes de Cesantía definitiva para docentes oficiales.	Porcentaje de solicitudes de Cesantías definitivas para docentes oficiales atendidas	%	(V1/V2)*100	V1 = Número de solicitudes de cesantías definitivas para docentes oficiales atendidas	318	100.0	100.0	100.0	100.0	100.0	15	Sistema de Atención al Ciudadano SAC	Fran Anibal Mecías Cortes					
													V2 = Número de solicitudes de cesantías definitivas para docentes oficiales radicadas	318													
31	6. CalDA: Buen Gobierno para todos	6.1 Gestión Organizacional de Calidad	6.1.2 Gestión Integral y	Atender las solicitudes de Cesantías definitivas a	Trámite	Gestión del Talento Humano	Liquidaciones Laborales	MATH02.08.01.18.P07	Atender el 100% de las solicitudes de Cesantías definitivas a beneficiarios de Cesantías definitivas a beneficiarios	Porcentaje de solicitudes de Cesantías definitivas a beneficiarios	%	(V1/V2)*100	V1 = Número de solicitudes de cesantías definitivas a beneficiarios de un docente fallecido atendidas	12	100.0	100.0	100.0	100.0	100.0	15	Sistema de Atención al Ciudadano SAC	Fran Anibal Mecías Cortes					

 <p>ALCALDIA DE SANTIAGO DE CALI DIRECCIONAMIENTO ESTRATEGICO PLANEACION ECONOMICA Y SOCIAL</p>	SISTEMAS DE GESTIÓN Y CONTROL INTEGRADOS SGC - MECI - SISTEDA										MEDE01.03.18.P03.F02				
	FORMULACIÓN DEL PLAN DE ACCIÓN INDICADORES DE GESTIÓN DE LA DEPENDENCIA (TRÁMITES Y SERVICIOS) CUADRO 2F										VERSIÓN		3		
											FECHA DE ENTRADA EN VIGENCIA		15/dic/2014		


DEPENDENCIA:				SECRETARIA DE EDUCACIÓN										Periodicidad de los datos:				Trimestral		Fecha de reporte:		15/01/2016	Vigencia:	2016
N°	Línea	Componente	Programa	Actividad	Trámite o Servicio	Macroproceso	Proceso / Subproceso	Código Procedimiento	Meta de la actividad (Descripción)	Indicador (Descripción)	Unidad de medida	Fórmula	Variables	Línea de base		Metas					Tiempo de respuesta legal (días hábiles)	Fuente de información (Dependencia)	Responsable (Reparto administrativo)	
														Valor	2015	2016	2017	2018	2019					
31	6. CalDA: Bienestar para todos	Organizacional de Calidad	Estrategia del Talento Humano	beneficiarios de un docente fallecido.	Trámite	Humano	Liquidaciones Laborales	MATH02.08.01.18.P07	Atender el 100% de las solicitudes de Auxilio funerario por fallecimiento de un docente fallecido.	Porcentaje de solicitudes de Auxilio funerario por fallecimiento de un docente fallecido atendidas	%	(V1/V2)*100	V2 = Número de solicitudes de cesantías definitivas a beneficiarios de un docente fallecido radicadas	12							15	Ciudadano SAC	Cortes	
32	6. CalDA: Buen Gobierno para todos	6.1 Gestión Pública y Desarrollo Organizacional de Calidad	6.1.2 Gestión Integral y Estratégica del Talento Humano	Atender las solicitudes de Auxilio funerario por fallecimiento de un docente pensionado.	Trámite	Gestión del Talento Humano	Liquidaciones Laborales	MATH02.08.01.18.P07	Atender el 100% de las solicitudes de Auxilio funerario por fallecimiento de un docente pensionado.	Porcentaje de solicitudes de Auxilio funerario por fallecimiento de un docente pensionado atendidas	%	(V1/V2)*100	V1 = Número de solicitudes de auxilio funerario por fallecimiento de un docente pensionado atendidas	17	100.0	100.0	100.0	100.0	100.0	15	Sistema de Atención al Ciudadano SAC	Fran Anibal Mecías Cortes		
													V2 = Número de solicitudes de auxilio funerario por fallecimiento de un docente pensionado radicadas	17										
33	6. CalDA: Buen Gobierno para todos	6.1 Gestión Pública y Desarrollo Organizacional de Calidad	6.1.2 Gestión Integral y Estratégica del Talento Humano	Atender las solicitudes de Ascenso en el escalafón nacional docente.	Trámite	Gestión del Talento Humano	Gestión y Desarrollo del Talento humano	MATH02.06.02.18.P07	Atender el 100% de las solicitudes de Ascenso en el escalafón nacional docente.	Porcentaje de solicitudes de Ascenso en el escalafón nacional docente atendidas	%	(V1/V2)*100	V1 = Número de solicitudes de ascensos en el escalafón nacional docente atendidos	486	100.0	100.0	100.0	100.0	100.0	15	Sistema de Atención al Ciudadano SAC	Fran Anibal Mecías Cortes		
													V2 = Número de solicitudes de ascensos en el escalafón nacional docente radicados	486										
34	6. CalDA: Buen Gobierno para todos	6.1 Gestión Pública y Desarrollo Organizacional de Calidad	6.1.2 Gestión Integral y Estratégica del Talento Humano	Atender las solicitudes de Ascenso o reubicación de nivel salarial en el escalafón docente.	Trámite	Gestión del Talento Humano	Gestión y Desarrollo del Talento humano	MATH02.06.02.18.P07	Atender el 100% de las solicitudes de Ascenso o reubicación de nivel salarial en el escalafón docente.	Porcentaje de solicitudes de Ascensos o reubicaciones de nivel salarial en el escalafón docente atendidas	%	(V1/V2)*100	V1 = Número de solicitudes de ascensos o reubicaciones de nivel salarial en el escalafón docente atendidas	486	100.0	100.0	100.0	100.0	100.0	15	Sistema de Atención al Ciudadano SAC	Fran Anibal Mecías Cortes		
													V2 = Número de solicitudes de ascensos o reubicaciones de nivel salarial en el escalafón docente radicados	486										
35	32 CalDA: Bienestar para todos	3201 Cali, Ciudad Educadora	3201001 Todos al Aula	Atender las solicitudes de Asignación de Cupos a Estudiantes en el Sistema Educativo Oficial.	Trámite	Desarrollo Social	Prestación del Servicio Educativo	MMDS01.01.05.18.P01	Atender el 100% de las solicitudes de Asignación de Cupos a Estudiantes en el Sistema Educativo Oficial.	Porcentaje de solicitudes de cupos asignados	%	(V1/V2)*100	V1 = Número de solicitudes de cupos escolares asignados	340	100.0	100.0	100.0	100.0	100.0	15	Sistema de Atención al Ciudadano SAC	Ana Milena Ortiz Sanchez		
													V2 = Número solicitudes de cupos escolares solicitados	340										
36	32 CalDA: Bienestar para todos	3201 Cali, Ciudad Educadora	3201001 Todos al Aula	Atender las solicitudes de Subsidio de Transporte Escolar – Tarjeta Sistema Integrado de Transporte Masivo - SITM - Masivo Integrado de Occidente - MIO.	Servicio	Desarrollo Social	Prestación del Servicio Educativo	MMDS01.01.05.18.P03	Atender el 100% de las solicitudes de Subsidio de Transporte Escolar – Tarjeta Sistema Integrado de Transporte Masivo - SITM - Masivo Integrado de Occidente - MIO.	Porcentaje de solicitudes de Subsidios de Transporte Escolar Tarjeta SITM MIO atendidas	%	(V1/V2)*100	V1 = Número de solicitudes de Subsidios de Transporte Escolar Tarjeta SITM MIO atendidas	1,982	100.0	100.0	100.0	100.0	100.0	15	Sistema de Atención al Ciudadano SAC	Ana Milena Ortiz Sanchez		
													V2 = Número solicitudes de Subsidios de Transporte Escolar Tarjeta SITM MIO radicadas	1,982										
37	32 CalDA: Bienestar para todos	3201 Cali, Ciudad Educadora	3201001 Todos al Aula	Atender las solicitudes de Asignación transporte escolar rural.	Servicio	Desarrollo Social	Prestación del Servicio Educativo	MMDS01.01.05.18.P03	Atender el 100% de las solicitudes de Asignación transporte escolar rural.	Porcentaje de solicitudes de Subsidios de Transporte Escolar Rural atendidas	%	(V1/V2)*100	V1 = Número de solicitudes de Subsidios de Transporte Escolar Rural atendidas	7,440	100.0	100.0	100.0	100.0	100.0	15	Sistema de Atención al Ciudadano SAC	Ana Milena Ortiz Sanchez		
													V2 = Número solicitudes de Subsidios de Transporte Escolar Rural radicadas	7,440										
38	36 CalDA: Buen Gobierno para Todos	3601 Gestión Pública y Desarrollo Organizacional de Calidad	3601001 Calidad de la gestión pública	Atender las solicitudes de Certificación de tiempos de servicio.	Servicio	Gestión del Talento Humano	Gestión y Desarrollo del Talento humano	MATH02.06.05.18.P02	Atender el 100% de las solicitudes de Certificación de tiempos de servicio.	Porcentaje de solicitudes de tiempos de servicio oficiales atendidas	%	(V1/V2)*100	V1 = Número de solicitudes de tiempos de servicios oficiales atendidas	12,127	100.0	100.0	100.0	100.0	100.0	15	Sistema de Atención al Ciudadano SAC	Fran Anibal Mecías Cortes		
													V2 = Número solicitudes de tiempos de servicios oficiales radicadas	12,127										
39	36 CalDA: Buen Gobierno para Todos	3601 Gestión Pública y Desarrollo Organizacional de Calidad	3601001 Calidad de la gestión pública	Atender las solicitudes de Cierre Temporal o Definitivo de Programas de Educación para el Trabajo y el Desarrollo Humano.	Trámite	Desarrollo Social	Prestación del Servicio Educativo	MMDS01.01.07.18.P07	Atender el 100% de las solicitudes de Cierre Temporal o Definitivo de Programas de Educación para el Trabajo y el Desarrollo Humano.	Porcentaje de solicitudes de Cierre de Programas de Educación para el Trabajo y el Desarrollo Humano atendidas.	%	(V1/V2)*100	V1 = Número de solicitudes de Cierre de Programas de Educación para el Trabajo y el Desarrollo Humano atendidas.	0		100.0	100.0	100.0	100.0	15	Sistema de Atención al Ciudadano SAC	Samuel Sepulveda Marin		
													V2 = Número solicitudes de Cierre de Programas de Educación para el Trabajo y el Desarrollo Humano radicadas.	0										

 <p>ALCALDIA DE SANTIAGO DE CALI DIRECCIONAMIENTO ESTRATEGICO PLANEACION ECONOMICA Y SOCIAL</p>	SISTEMAS DE GESTIÓN Y CONTROL INTEGRADOS SGC - MECI - SISTEDA										MEDE01.03.18.P03.F02				
	FORMULACIÓN DEL PLAN DE ACCIÓN INDICADORES DE GESTIÓN DE LA DEPENDENCIA (TRÁMITES Y SERVICIOS) CUADRO 2F										VERSIÓN		3		
											FECHA DE ENTRADA EN VIGENCIA		15/dic/2014		

DEPENDENCIA:				SECRETARIA DE SALUD PÚBLICA									Periodicidad de los datos:				Trimestral		Fecha de reporte:		15/01/2016	Vigencia:	2016
N°	Línea	Componente	Programa	Actividad	Trámite o Servicio	Macroproceso	Proceso / Subproceso	Código Procedimiento	Meta de la actividad (Descripción)	Indicador (Descripción)	Unidad de medida	Fórmula	Variables	Línea de base		Metas				Tiempo de respuesta legal (días hábiles)	Fuente de información (Dependencia)	Responsable (Reparto administrativo)	
														Valor	2015	2016	2017	2018	2019				
1	32 CalDa: Bienestar para Todos	322 Cali Vital	3222 Servicios Individuales y Colectivos Eficientes	Expedir certificación sanitaria para la realización de espectáculos públicos y presentación de eventos	Trámite	Desarrollo Social	Servicio de Salud Pública / Gestión sobre determinantes sociales y ambientales de la salud	MMDS01.03.02.18.P06	Expedir el 100% de las Certificaciones Sanitarias para la realización de espectáculos públicos y presentación de eventos	Porcentaje de solicitudes de Certificaciones Sanitarias para la realización de espectáculos públicos y presentación de eventos expedidos	%	(V1/V2)*100	V1 = Solicitudes de Certificaciones Sanitarias para la realización de espectáculos públicos y presentación de eventos expedidos V2 = Solicitudes de Certificaciones Sanitarias para la realización de espectáculos públicos y presentación de eventos recepcionados	180							15	Secretaría de Salud Pública Municipal	Salud ambiental
														180	100.0	100.0	100.0	100.0	100.0				
2	32 CalDa: Bienestar para Todos	322 Cali Vital	3222 Servicios Individuales y Colectivos Eficientes	Expedir certificado Sanitario	Trámite	Desarrollo Social	Servicio de Salud Pública / Gestión sobre determinantes sociales y ambientales de la salud	MMDS01.03.02.18.P06	Expedir el 100% de los certificado Sanitarios solicitados	Porcentaje de solicitudes de certificado Sanitarios expedidos	%	(V1/V2)*100	V1 = Solicitudes de certificado Sanitarios expedidos V2 = Solicitudes de certificado Sanitarios recepcionados	15,400							15	Secretaría de Salud Pública Municipal	Unidades Ejecutoras de Saneamiento
														20,400	75.5	100.0	100.0	100.0	100.0				
3	32 CalDa: Bienestar para Todos	322 Cali Vital	3222 Servicios Individuales y Colectivos Eficientes	expedir Licencia de Inhumación de cadáveres	Trámite	Desarrollo Social	Servicio de Salud Pública / Gestión sobre determinantes sociales y ambientales de la salud	MMDS01.03.02.18.P06	100% de Licencias de Inhumaciónde Cadáveres expedidas	Porcentaje de Licencias de Inhumaciónde Cadáveres expedidas	%	(V1/V2)*100	V1 = Licencias de Inhumaciónde Cadáveres expedidas V2 = Licencias de Inhumaciónde Cadáveres srecepcionadas	1,064							15	Secretaría de Salud Pública Municipal	Oficina de Inhumacion
														1,064	100.0	100.0	100.0	100.0	100.0				
4	32 CalDa: Bienestar para Todos	322 Cali Vital	3222 Servicios Individuales y Colectivos Eficientes	Expedir Certificación Sanitaria de Equinos	Trámite	Desarrollo Social	Servicio de Salud Pública / Gestión sobre determinantes sociales y ambientales de la salud	MMDS01.03.02.18.P06	Expedir el 100% de los Certificados Sanitarios de Equinos que lo soliciten	Porcentaje de Certificados Sanitarios de Equinos expedidos	%	(V1/V2)*100	V1 = Solicitudes de Certificados Sanitarios de Equinos expedidos V2 = Solicitudes de Certificados Sanitarios de Equinos recepcionados	800							1	Secretaría de Salud Pública Municipal	Centro de Zoonosis
														800	100.0	100.0	100.0	100.0	100.0				
5	32 CalDa: Bienestar para Todos	322 Cali Vital	3222 Servicios Individuales y Colectivos Eficientes	Prestar Servicio de Esterilización Canina y Felina	Servicio	Desarrollo Social	Servicio de Salud Pública / Gestión sobre determinantes sociales y ambientales de la salud	MMDS01.03.02.18.P06	100% de los servicios de esterilización canina y felina prestados	Porcentaje de cumplimiento de los servicios de esterilización canina y felina prestados	%	(V1/V2)*100	V1 = Servicios de esterilización canina y felina prestados V2 = Servicios de esterilización canina y felina programados o solicitados	1,500							15	Secretaría de Salud Pública Municipal	Centro de Zoonosis
														1,500	100.0	100.0	100.0	100.0	100.0				
6	32 CalDa: Bienestar para Todos	322 Cali Vital	3222 Servicios Individuales y Colectivos Eficientes	expedir Licencia para la cremación de cadáveres	Trámite	Desarrollo Social	Servicio de Salud Pública / Gestión sobre determinantes sociales y ambientales de la salud	MMDS01.03.02.18.P06	100% de Licencias para la cremación de cadáveres expedidas	porcentaje de Licencias para la cremación de cadáveres expedidas	%	(V1/V2)*100	V1 = Licencias para la cremación Cadáveres expedidas V2 = Licencias para la cremación Cadáveres recepcionadas	2,595							15	Secretaría de Salud Pública Municipal	Unidades Ejecutoras de Saneamiento
														2,595	100.0	100.0	100.0	100.0	100.0				
7	32 CalDa: Bienestar para Todos	322 Cali Vital	3222 Servicios Individuales y Colectivos Eficientes	expedir permiso para traslado de cadáveres	Trámite	Desarrollo Social	Servicio de Salud Pública / Gestión sobre determinantes sociales y ambientales de la salud	MMDS01.03.02.18.P06	100% de permisos para traslado de cadáveres expedidas	porcentaje de permisos para traslado de cadáveres expedidas	%	(V1/V2)*100	V1 = permisos para traslado de cadáveres expedidos V2 = permisos para traslado de cadáveres recepcionados	4,710							15	Secretaría de Salud Pública Municipal	Oficina de Inhumacion
														4,710	100.0	100.0	100.0	100.0	100.0				
8	32 CalDa: Bienestar para Todos	322 Cali Vital	3222 Servicios Individuales y Colectivos Eficientes	expedir licencias de exhumación de cadáveres	Trámite	Desarrollo Social	Servicio de Salud Pública / Gestión sobre determinantes sociales y ambientales de la salud	MMDS01.03.02.18.P06	100% de licencias de exhumación de cadáveres expedidas	porcentaje de licencias de exhumación de cadáveres expedidas	%	(V1/V2)*100	V1 = licencias de exhumación de cadáveres expedidas V2 = licencias de exhumación de cadáveres recepcionadas	5							5	Secretaría de Salud Pública Municipal	Salud ambiental
														5	100.0	100.0	100.0	100.0	100.0				


 <p>ALCALDÍA DE SANTIAGO DE CALI DIRECCIONAMIENTO ESTRATÉGICO PLANEACIÓN ECONOMICA Y SOCIAL</p>	SISTEMAS DE GESTIÓN Y CONTROL INTEGRADOS SGC - MECI - SISTEDA										MEDE01.03.18.P03.F02				
	FORMULACIÓN DEL PLAN DE ACCIÓN INDICADORES DE GESTIÓN DE LA DEPENDENCIA (TRÁMITES Y SERVICIOS) CUADRO 2F										VERSIÓN		3		
											FECHA DE ENTRADA EN VIGENCIA		15/dic/2014		

DEPENDENCIA:				SECRETARÍA DE DESARROLLO TERRITORIAL Y BIENESTAR SOCIAL										Periodicidad de los datos:				Trimestral		Fecha de reporte:		15/01/2016		Vigencia:		2016	
N°	Línea	Componente	Programa	Actividad	Trámite o Servicio	Macroproceso	Proceso / Subproceso	Código Procedimiento	Meta de la actividad (Descripción)	Indicador (Descripción)	Unidad de medida	Fórmula	Variables	Línea de base		Metas			Tiempo de respuesta legal (días hábiles)	Fuente de información (Dependencia)	Responsable (Reparto administrativo)						
														Valor	2015	2016	2017	2018				2019					
1	32 Bienestar para Todos	327Construyendo Tejido Social	3271 Por Cali Participo	Certificación de la Personería Jurídica y Representación Legal de las Organizaciones Comunales de Primero y Segundo Grado.	Servicio	Participación Social	Participación Ciudadana y gestión comunitaria / Organización Comunitaria y social	MMPS04.01.02.18.P01	Expedir el 100% de las certificaciones de personería jurídicas y representación legal de los organismos de acción comunal de primero y segundo grado	Porcentaje de certificaciones de personería jurídica y representación legal de los organismos de acción comunal de primero y segundo grado expedidas.	%	(V1/V2)*100	V1 = Certificaciones de personería jurídica y representación legal de los organismos de acción comunal de primero y segundo grado expedidas. V2 = Certificaciones de personería jurídica y representación legal de los organismos de acción comunal de primero y segundo grado radicadas.	129		100.0	100.0	100.0	100.0	100.0	15	Secretaría de Desarrollo Territorial y Bienestar Social	Lider del Proceso Participación Ciudadana y Gestión Comunitaria				
														129													
2	32 Bienestar para Todos	327 Construyendo Tejido Social	3237 Equiparación de Oportunidades para la Población con Discapacidad	Entrega de Ayudas Técnicas a Personas con Discapacidad.	Servicio	Desarrollo Social	Atención a la comunidad y grupos poblacionales	MMDS01.07.18.P07	Atender el 100% de las solicitudes de entrega de ayudas técnicas a personas con discapacidad	Porcentaje de solicitudes de entrega de ayudas técnicas a personas con discapacidad atendidas	%	(V1/V2)*100	V1 = Solicitudes de entrega de ayudas técnicas a personas con discapacidad atendidas. V2 = Solicitudes de entrega de ayudas técnicas a personas con discapacidad presentadas.	1,245		100	100.0	100.0	100.0	100.0	15	Secretaría de Desarrollo Territorial y Bienestar Social	Lider del Proceso Eje Social				
														1,245													
3	32 Bienestar para Todos	327 Construyendo Tejido Social	3271 Por Cali Participo	Reconocimiento de personería jurídica de los organismos de acción comunal de primero y segundo grado.	Trámite	Participación Social	Participación Ciudadana y gestión comunitaria / Organización Comunitaria y social	MMPS04.01.02.18.P01	Atender el 100% de las solicitudes de Reconocimiento de personería jurídica de los organismos de acción comunal de primero y segundo grado.	Porcentaje de solicitudes de Reconocimiento de personería jurídica de los organismos de acción comunal de primero y segundo grado atendidas.	%	(V1/V2)*100	V1 = Solicitudes de Reconocimiento de personería jurídica de los organismos de acción comunal de primero y segundo grado atendidas V2 = Slicitudes de Reconocimiento de personería jurídica de los organismos de acción comunal de primero y segundo grado radicadas.	0			100.0	100.0	100.0	100.0	15	Secretaría de Desarrollo Territorial y Bienestar Social	Lider del Proceso Participación Ciudadana y Gestión Comunitaria				
														0													
4	32 Bienestar para Todos	327 Construyendo Tejido Social	3271 Por Cali Participo	Inscripción o Reforma de Estatutos de las Organizaciones Comunales de Primero y Segundo Grado.	Trámite	Participación Social	Participación Ciudadana y gestión comunitaria / Organización Comunitaria y social	MMPS04.01.02.18.P01	Atender el 100% de las solicitudes de Inscripción o reforma de estatutos de las organizaciones comunales de primero y segundo grado	Porcentaje de solicitudes de Inscripción o reforma de estatutos de las organizaciones comunales de primero y segundo grado atendidas.	%	(V1/V2)*100	V1 = Solicitudes de Inscripción o reforma de estatutos de las organizaciones comunales de primero y segundo grado atendidas. V2 = Solicitudes de Inscripción o reforma de estatutos de las organizaciones comunales de primero y segundo grado radicadas.	0			100.0	100.0	100.0	100.0	15	Secretaría de Desarrollo Territorial y Bienestar Social	Lider del Proceso Participación Ciudadana y Gestión Comunitaria				
														0													
5	32 Bienestar para Todos	327 Construyendo Tejido Social	3271 Por Cali Participo	Inscripción de Dignatarios de las Organizaciones Comunales de Primero y Segundo Grado.	Trámite	Participación Social	Participación Ciudadana y gestión comunitaria / Organización Comunitaria y social	MMPS04.01.02.18.P01	Atender el 100% de las solicitudes de Inscripción de Dignatarios de las Organizaciones Comunales de Primero y Segundo Grado	Porcentaje de solicitudes de Inscripción de Dignatarios de las Organizaciones Comunales de Primero y Segundo Grado atendidas.	%	(V1/V2)*100	V1 = Solicitudes de Inscripción de Dignatarios de las Organizaciones Comunales de Primero y Segundo Grado atendidas. V2 = Solicitudes de Inscripción de Dignatarios de las Organizaciones Comunales de Primero y Segundo Grado radicadas.	39		100	100.0	100.0	100.0	100.0	15	Secretaría de Desarrollo Territorial y Bienestar Social	Lider del Proceso Participación Ciudadana y Gestión Comunitaria				
														39													
6	32 Bienestar para Todos	327 Construyendo Tejido Social	3271 Por Cali Participo	Apertura y Registro de Libros de las Organizaciones Comunales de Primero y Segundo Grado.	Trámite	Participación Social	Participación Ciudadana y gestión comunitaria / Organización Comunitaria y social	MMPS04.01.02.18.P01	Atender el 100% de las solicitudes de Apertura y Registro de Libros de las Organizaciones Comunales de Primero y Segundo Grado	Porcentaje de solicitudes de Apertura y Registro de Libros de las Organizaciones Comunales de Primero y Segundo Grado atendidas.	%	(V1/V2)*100	V1 = Solicitudes de Apertura y Registro de Libros de las Organizaciones Comunales de Primero y Segundo Grado atendidas. V2 = Solicitudes de Apertura y Registro de Libros de las Organizaciones Comunales de Primero y Segundo Grado radicadas.	106		100	100.0	100.0	100.0	100.0	15	Secretaría de Desarrollo Territorial y Bienestar Social	Lider del Proceso Participación Ciudadana y Gestión Comunitaria				
														106													
7	32 Bienestar para Todos	327 Construyendo Tejido Social	3271 Por Cali Participo	Cancelación de la personería jurídica de las organizaciones comunales de primero y segundo grado	Trámite	Participación Social	Participación Ciudadana y gestión comunitaria / Organización Comunitaria y social	MMPS04.01.02.18.P01	Atender el 100% de las solicitudes de Cancelación de la personería jurídica de las organizaciones comunales de primero y segundo grado	Porcentaje de solicitudes de Cancelación de la personería jurídica de las organizaciones comunales de primero y segundo grado	%	(V1/V2)*100	V1 = Solicitudes de Cancelación de la personería jurídica de las organizaciones comunales de primero y segundo grado atendidas. V2 = Solicitudes de Cancelación de la personería jurídica de las organizaciones comunales de primero y segundo grado radicadas.	0			100.0	100.0	100.0	100.0	15	Secretaría de Desarrollo Territorial y Bienestar Social	Lider del Proceso Participación Ciudadana y Gestión Comunitaria				
														0													


 ALCALDÍA DE SANTIAGO DE CALI DIRECCIONAMIENTO ESTRATEGICO PLANEACION ECONOMICA Y SOCIAL	SISTEMAS DE GESTIÓN Y CONTROL INTEGRADOS SGC - MECI - SISTEDA										MEDE01.03.18.P03.F02			
	FORMULACIÓN DEL PLAN DE ACCIÓN										VERSIÓN		3	
	INDICADORES DE GESTIÓN DE LA DEPENDENCIA (TRÁMITES Y SERVICIOS) CUADRO 2F										FECHA DE ENTRADA EN VIGENCIA		15/dic/2014	

DEPENDENCIA:														SECRETARÍA DE DESARROLLO TERRITORIAL Y BIENESTAR SOCIAL										Periodicidad de los datos:			Trimestral		Fecha de reporte:		15/01/2016		Vigencia:		2016	
N°	Línea	Componente	Programa	Actividad	Trámite o Servicio	Macroproceso	Proceso / Subproceso	Código Procedimiento	Meta de la actividad (Descripción)	Indicador (Descripción)	Unidad de medida	Fórmula	Variables	Línea de base		Metas					Tiempo de respuesta legal (días hábiles)	Fuente de información (Dependencia)	Responsable (Reparto administrativo)													
														Valor	2015	2016	2017	2018	2019																	
8	3.2. Bienestar para Todos	3.2.4. Cali Vital	3.2.2.4.1Seguridad Alimentaria	Asistencia Técnica Rural	Servicio	Desarrollo Integral del Territorio MMDI02	Desarrollo Económico y Competitividad	MMDI02.03.02.18.P05	Atender el 100% de las solicitudes de Asistencia Técnica Rural	Porcentaje de solicitudes de asistencia técnica rural atendidas	%	(V1/V2)*100	V1 =Número de solicitudes de asistencia técnica rural atendidas. V2 = Número de solicitudes de asistencia técnica rural atendidas radicadas.	735	100	100.0	100.0	100.0	100.0	15	Secretaría de Desarrollo Territorial y Bienestar Social	Líder del Proceso Participación Ciudadana y Gestión Comunitaria														
														735																						


DEPENDENCIA:				SECRETARIA DE VIVIENA SOCIAL								Periodicidad de los datos:				Trimestral		Fecha de reporte:		15/01/2016	Vigencia:	2016	
N°	Línea	Componente	Programa	Actividad	Trámite o Servicio	Macroproceso	Proceso / Subproceso	Código Procedimiento	Meta de la actividad (Descripción)	Indicador (Descripción)	Unidad de medida	Fórmula	Variables	Línea de base		Metas					Tiempo de respuesta legal (días hábiles)	Fuente de información (Dependencia)	Responsable (Reparto administrativo)
														Valor	2015	2016	2017	2018	2019				
1	3.2	CalIDA: Bienestar para todos	3.2.6 Atención a Víctimas del Conflicto Armado Interno, Derechos Humanos y Reintegración de Desmovilizados	3.2.6.2 Restablecimiento Socioeconómico a las Víctimas del Conflicto Armado	Asignación de Subsidio Municipal de Vivienda de Interés Social modalidad vivienda nueva o usada.	Trámite	Desarrollo Integral del Territorio	Desarrollo Físico	MMDI02.02.04.01.18. P02	Atender el 100% de las solicitudes de Subsidio Municipal de Vivienda de Interés Social modalidad vivienda nueva o usada.	Porcentaje de solicitudes de Subsidio Municipal de Vivienda de Interés Social modalidad vivienda nueva o usada atendidas.	%	(V1/V2)*100	V1 = Solicitudes de Subsidio Municipal de Vivienda de Interés Social modalidad vivienda nueva o usada radicadas.	2,152	99.9	100.0	100.0	100.0	100.0	15	Sistema de Gestion Documental ORFEO - SVS	Subsecretaría de Renovación Urbana y Proyectos Especiales
														V2 = Solicitudes de Subsidio Municipal de Vivienda de Interés Social modalidad vivienda nueva o usada radicadas.	2,155								
2	3.4	CalIDA: Un Entorno Amable para todos	3.4.3 Vivienda Digna	3.4.3.2 Cali Ciudad Región, Sostenible e Incluyente	Asignación de Subsidio Municipal de Vivienda de Interés Social modalidad vivienda nueva.	Trámite	Desarrollo Social	Servicio de Vivienda Social	MMDS01.02.1.12.3	Atender el 100% de las solicitudes de Subsidio Municipal de Vivienda de Interés Social modalidad vivienda nueva	Porcentaje de solicitudes de Subsidio Municipal de Vivienda de Interés Social modalidad vivienda nueva atendidas.	%	(V1/V2)*100	V1 = Solicitudes de Subsidio Municipal de Vivienda de Interés Social modalidad vivienda nueva radicadas.	184	78.6	100.0	100.0	100.0	100.0	15	Sistema de Gestion Documental ORFEO - SVS	Subsecretaría de Programas Básicos y Asociativos
														V2 = Solicitudes de Subsidio Municipal de Vivienda de Interés Social modalidad vivienda nueva radicadas.	234								
3	3.4	CalIDA: Un Entorno Amable para todos	3.4.3 Vivienda Digna	3.4.3.1 Cali Ciudad en Transformación	Asignación de Subsidio Municipal de Vivienda de Interés Social modalidad mejoramiento de vivienda.	Trámite	Desarrollo Social	Servicio de Vivienda Social	MMDS01.02.02.18. P01	Atender el 100% de las solicitudes de Subsidio Municipal de Vivienda de Interés Social modalidad mejoramiento de vivienda	Porcentaje de solicitudes de Subsidio Municipal de Vivienda de Interés Social modalidad mejoramiento de vivienda atendidas.	%	(V1/V2)*100	V1 = Solicitudes de Subsidio Municipal de Vivienda de Interés Social modalidad mejoramiento de vivienda radicadas.	2,249	100.0	100.0	100.0	100.0	100.0	15	Sistema de Gestion Documental ORFEO - SVS	Subsecretaría de Mejoramiento Urbano y Regularización de Predios
														V2 = Solicitudes de Subsidio Municipal de Vivienda de Interés Social modalidad mejoramiento de vivienda radicadas.	2,249								
4	3.4	CalIDA: Un Entorno Amable para todos	3.4.3 Vivienda Digna	3.4.3.1 Cali Ciudad en Transformación	Legalizar y transferir el dominio y la posesion de los bienes que hacen parte del patrimonio de tierras de la Secretaría de Vivienda Social a nombre de un particular mediante Resolucion de Transferencia	Trámite	Desarrollo Integral del Territorio	Desarrollo Físico/ Legalizacion de Predios	MMDI02.02.05.02	Atender el 100% de las solicitudes de Legalizacion de Predios	Porcentaje de solicitudes de Legalizacion de Predios atendidas.	%	(V1/V2)*100	V1 = Solicitudes de Legalizacion de Predios radicadas	1,245	100.0	100.0	100.0	100.0	100.0	15	Sistema de Gestion Documental ORFEO - SVS	Subsecretaría de Mejoramiento Urbano y Regularización de Predios
														V2 = Solicitudes de Legalizacion de Predios radicadas	1,245								
5	3.4	CalIDA: Un Entorno Amable para todos	3.4.3 Vivienda Digna	3.4.3.2 Cali Ciudad Región, Sostenible e Incluyente	Suministrar información física o digital de la cartografía de los distintos Programas de propiedad de la Secretaría de Vivienda Social.	Servicio	Gestion Tecnologica y de la informacion	Gestion Documental	MGAGT04.03	Expedir el 100% de los planos Cartograficos fisico o Digitales.	Porcentaje de planos Cartograficos fisico o Digitales expedidos.	%	(V1/V2)*100	V1 = Planos Cartograficos fisico o Digitales expedidos.	560	100.0	100.0	100.0	100.0	100.0	15	Sistema de Gestion Documental ORFEO - SVS	Subsecretaría de Mejoramiento Urbano y Regularización de Predios
														V2 = Solicitudes de planos Cartograficos fisico o Digitales radicados	560								
6	3.4	CalIDA: Un Entorno Amable para todos	3.4.3 Vivienda Digna	3.4.3.2 Cali Ciudad Región, Sostenible e Incluyente	Expedir Certificado de Adjudicacion y/o constancia que de fe que el solicitante presenta un predio adjudicado a su nombre de los programas y/o proyectos realizados por la secretaria de vivienda social	Servicio	Gestion Tecnologica y de la informacion	Gestion Documental	MGAGT04.03	Expedir el 100% de los Certificados de Adjudicacion.	Porcentaje de Certificados de Adjudicacion expedidos	%	(V1/V2)*100	V1 = Certificados de Adjudicacion Expedidos	254	100.0	100.0	100.0	100.0	100.0	15	Sistema de Gestion Documental ORFEO - aplicativo , base datos	Subsecretaría de Mejoramiento Urbano y Regularización de Predios
														V2 = Solicitudes Certificados de Adjudicacion Radicadas	254								

 <p>ALCALDÍA DE SANTIAGO DE CALI DIRECCIONAMIENTO ESTRATÉGICO PLANEACIÓN ECONOMICA Y SOCIAL</p>	SISTEMAS DE GESTIÓN Y CONTROL INTEGRADOS SGC - MECI - SISTEDA											MEDE01.03.18.P03.F02			
	FORMULACIÓN DEL PLAN DE ACCIÓN INDICADORES DE GESTIÓN DE LA DEPENDENCIA (TRÁMITES Y SERVICIOS) CUADRO 2F											VERSIÓN		3	
												FECHA DE ENTRADA EN VIGENCIA		15/dic/2014	


DEPENDENCIA:				SECRETARIA DE CULTURA Y TURISMO										Periodicidad de los datos:				Trimestral		Fecha de reporte:		15/01/2016		Vigencia:		2016	
N°	Línea	Componente	Programa	Actividad	Trámite o Servicio	Macroproceso	Proceso / Subproceso	Código Procedimiento	Meta de la actividad (Descripción)	Indicador (Descripción)	Unidad de medida	Fórmula	Variables	Línea de base		Metas				Tiempo de respuesta legal (días hábiles)	Fuente de información (Dependencia)	Responsable (Reparto administrativo)					
														Valor	2015	2016	2017	2018	2019								
1	32 CalIDA: Bienestar para todos	321 Cali, Ciudad Educadora	3214 Leer es una Nota	Atender las solicitudes de Préstamo Bibliotecario	Servicio	Desarrollo Social	Gestión Cultural y Turismo / Gestión del acceso a la información, al conocimiento y a los hábitos de lectura y escritura	MMDS01.09.03.P01	Atender el 100% de solicitudes de Préstamo Bibliotecario	Porcentaje de solicitudes de Préstamo Bibliotecario	%	(V1/V2)*100	V1 = Número de solicitudes de Préstamo Bibliotecario atendidas	847,332							1	Secretaría de Cultura y Turismo	SCT				
															100.0	100.0	100.0	100.0	100.0								
													V2 = Número solicitudes de Préstamo Bibliotecario radicadas.	847,332													
2	32 CalIDA: Bienestar para todos	324 Cultura para Todos	3241 Cali, Artística y Cultural	Atender las solicitudes de Préstamo de las Salas de Exposición del Centro Cultural de Cali	Servicio	Desarrollo Social	Gestión Cultural y Turismo / Gestión de Artes	MMDS01.09.02.P01	Atender el 100% de solicitudes de Préstamo de las Salas de Exposición del Centro Cultural de Cali	Porcentaje de solicitudes de Préstamo de las Salas de Exposición del Centro Cultural de Cali atendidas.	%	(V1/V2)*100	V1 = Número de solicitudes de Préstamo de las Salas de Exposición del Centro Cultural de Cali atendidas.	26							8	Secretaría de Cultura y Turismo	SCT				
															100.0	100.0	100.0	100.0	100.0								
													V2 = Número solicitudes de Préstamo de las Salas de Exposición del Centro Cultural de Cali radicadas.	26													
3	35 CalIDA: Proyección Global para Todos	354 Cali Vitrina al Mundo	3541 Cali Destino Salsa, Música e Intercultura	Atender solicitudes de Información turística y cultural de Santiago de Cali	Servicio	Desarrollo Social	Gestión Cultural y Turismo / Gestión del Turismo	MMDS01.09.06.P02	Atender el 100% de las de solicitudes de Información Turística y Cultural de Santiago de Cali	Porcentaje de solicitudes de Información Turística y Cultural atendidas.	%	(V1/V2)*100	V1 = Número de solicitudes de Información Turística y Cultural atendidas.	1,225							5	Secretaría de Cultura y Turismo	SCT				
															100.0	100.0	100.0	100.0	100.0								
													V2 = Número solicitudes de Información Turística y Cultural radicadas	1,225													
4	35 CalIDA: Proyección Global para Todos	354 Cali Vitrina al Mundo	3541 Cali Destino Salsa, Música e Intercultura	Atender solicitudes de Visitas Guiadas	Servicio	Desarrollo Social	Gestión Cultural y Turismo / Gestión del Turismo	MMDS01.09.06.P02	Atender el 100% de las solicitudes de Visitas Guiadas	Porcentaje de solicitudes de Visitas Guiadas atendidas	%	(V1/V2)*100	V1 = Número de solicitudes de Guianza Turística atendidas.	12							5	Secretaría de Cultura y Turismo	SCT				
															100.0	100.0	100.0	100.0	100.0								
													V2 = Número solicitudes de Guianza Turística radicadas.	12													
5	35 CalIDA: Proyección Global para Todos	354 Cali Vitrina al Mundo	3541 Cali Destino Salsa, Música e Intercultura	Atender las solicitudes de Seminario de Información Turística	Servicio	Desarrollo Social	Gestión Cultural y Turismo / Gestión del Turismo	MMDS01.09.06.P03	Atender el 100% de solicitudes de Seminario de Información Turística	Porcentaje de solicitudes de Seminario de Información Turística atendidas.	%	(V1/V2)*100	V1 = Número de solicitudes de Seminario de Información Turística atendidas.	9							5	Secretaría de Cultura y Turismo	SCT				
															100.0	100.0	100.0	100.0	100.0								
													V2 = Número solicitudes de Seminario de Información Turística radicadas.	9													
6	32 CalIDA: Bienestar para todos	324 Cultura para Todos	3241 Cali, Artística y Cultural	Atender las solicitudes de Consulta y Visionado Individual de Títulos Audiovisuales del Centro Cultural de Cali	Servicio	Desarrollo Social	Gestión Cultural y Turismo / Gestión de Artes	MMDS01.09.02.P01	Atender el 100% de las solicitudes de Consulta y Visionado Individual de Títulos Audiovisuales del Centro Cultural de Cali	Porcentaje de solicitudes de Consulta y Visionado Individual de Títulos Audiovisuales del Centro Cultural de Cali atendidas.	%	(V1/V2)*100	V1 = Número de solicitudes de Consulta y Visionado Individual de Títulos Audiovisuales del Centro Cultural de Cali atendidas.	963							1	Secretaría de Cultura y Turismo	SCT				
															100.0	100.0	100.0	100.0	100.0								
													V2 = Número solicitudes de Consulta y Visionado Individual de Títulos Audiovisuales del Centro Cultural de Cali radicadas.	963													
7	32 CalIDA: Bienestar para todos	324 Cultura para Todos	3241 Cali, Artística y Cultural	Atender las solicitudes de de Préstamo de la sala de Proyecciones del Centro Cultural de Cali	Servicio	Desarrollo Social	Gestión Cultural y Turismo / Gestión de Artes	MMDS01.09.02.P01	Atender el 100% de Solicitudes de Préstamo de la sala de Proyecciones del Centro Cultural de Cali	Porcentaje de solicitudes de Préstamo de la sala de Proyecciones del Centro Cultural de Cali atendidas.	%	(V1/V2)*100	V1 = Número de solicitudes de Préstamo de la sala de Proyecciones del Centro Cultural de Cali atendidas.	145							1	Secretaría de Cultura y Turismo	SCT				
															100.0	100.0	100.0	100.0	100.0								
													V2 = Número solicitudes de Préstamo de la sala de Proyecciones del Centro Cultural de Cali radicadas.	145													
8	32 CalIDA: Bienestar para todos	324 Cultura para Todos	3242 Patrimonio para el mañana	Atender las solicitudes de copias de escrituras públicas en custodia del Archivo Histórico de Santiago de Cali	Servicio	Desarrollo Social	Gestión Cultural y Turismo / Gestión del Patrimonio Cultural	MMDS01.09.01.P02	Atender el 100% de solicitudes de copias de escrituras públicas en custodia del Archivo Histórico de Santiago de Cali	Porcentaje de solicitudes de copias de escrituras públicas en custodia del Archivo Histórico de Santiago de Cali atendidas.	%	(V1/V2)*100	V1 = Número de solicitudes de copias de escrituras públicas en custodia del Archivo Histórico de Santiago de Cali atendidas.	441							2	Secretaría de Cultura y Turismo	SCT				
															100.0	100.0	100.0	100.0	100.0								
													V2 = Número solicitudes de copias de escrituras públicas en custodia del Archivo Histórico de Santiago de Cali radicadas.	441													

 <p>ALCALDÍA DE SANTIAGO DE CALI DIRECCIONAMIENTO ESTRATÉGICO PLANEACIÓN ECONOMICA Y SOCIAL</p>	SISTEMAS DE GESTIÓN Y CONTROL INTEGRADOS SGC - MECI - SISTEDA										MEDE01.03.18.P03.F02				
	FORMULACIÓN DEL PLAN DE ACCIÓN INDICADORES DE GESTIÓN DE LA DEPENDENCIA (TRÁMITES Y SERVICIOS) CUADRO 2F										VERSIÓN		3		
											FECHA DE ENTRADA EN VIGENCIA		15/dic/2014		


DEPENDENCIA:				SECRETARIA DE CULTURA Y TURISMO										Periodicidad de los datos:				Trimestral		Fecha de reporte:		15/01/2016		Vigencia:		2016	
N°	Línea	Componente	Programa	Actividad	Trámite o Servicio	Macroproceso	Proceso / Subproceso	Código Procedimiento	Meta de la actividad (Descripción)	Indicador (Descripción)	Unidad de medida	Fórmula	Variables	Línea de base		Metas				Tiempo de respuesta legal (días hábiles)	Fuente de información (Dependencia)	Responsable (Reparto administrativo)					
														Valor	2015	2016	2017	2018	2019								
9	32 CaliDA: Bienestar para todos	324 Cultura para Todos	3242 Patrimonio para el mañana	Atender Solicitudes de consulta de fuentes documentales en custodia del Archivo Histórico de Cali	Servicio	Desarrollo Social	Gestión Cultural y Turismo / Gestión del Patrimonio Cultural	MMDS01.09.01.P02	Atender el 100% de solicitudes de Consulta de fuentes documentales en custodia del Archivo Histórico de Cali	Días Promedio para atender las solicitudes de Consulta de fuentes documentales en custodia del Archivo Histórico de Santiago de Cali.	%	(V1/V2)*100	V1 = Número de solicitudes de Consulta de fuentes documentales en custodia del Archivo Histórico de Santiago de Cali atendidas. V2 = Número solicitudes de Consulta de fuentes documentales en custodia del Archivo Histórico de Santiago de Cali radicadas.	1,168	100.0	100.0	100.0	100.0	100.0	1	Secretaría de Cultura y Turismo	SCT					
														1,168													
10	32 CaliDA: Bienestar para todos	324 Cultura para Todos	3241 Cali, Artística y Cultural	Atender las solicitudes de Transferencia y copiado de Material Audiovisual en Santiago de Cali	Servicio	Desarrollo Social	Gestión Cultural y Turismo / Gestión de Artes	MMDS01.09.02.P01	Atender el 100% de solicitudes de Transferencia y copiado de Material Audiovisual en Santiago de Cali	Porcentaje de solicitudes de Transferencia y copiado de Material Audiovisual en Santiago de Cali atendidas.	%	(V1/V2)*100	V1 = Número de solicitudes de Transferencia y copiado de Material Audiovisual en Santiago de Caliatendidas. V2 = Número solicitudes de Transferencia y copiado de Material Audiovisual en Santiago de Cali radicadas.	13	100.0	100.0	100.0	100.0	100.0	5	Secretaría de Cultura y Turismo	SCT					
														13													
11	32 CaliDA: Bienestar para todos	324 Cultura para Todos	3241 Cali, Artística y Cultural	Atender las solicitudes de alquiler de espacios en el Teatro Municipal "Enrique Buenaventura"	Servicio	Desarrollo Social	Gestión Cultural y Turismo / Gestión de Artes	MMDS01.09.02.P01	Atender el 100% de solicitudes de alquiler de espacios en el Teatro Municipal "Enrique Buenaventura"	Porcentaje de solicitudes de Alquiler de espacios en el Teatro Municipal "Enrique Buenaventura" atendidas.	%	(V1/V2)*100	V1 = Número de solicitudes de Alquiler de espacios en el Teatro Municipal "Enrique Buenaventura"atendidas. V2 = Número solicitudes de Alquiler de espacios en el Teatro Municipal "Enrique Buenaventura" radicadas.	109	100.0	100.0	100.0	100.0	100.0	3	Secretaría de Cultura y Turismo	SCT					
														109													
12	32 CaliDA: Bienestar para todos	324 Cultura para Todos	3241 Cali, Artística y Cultural	Atender las solicitudes de Alquiler de Auditorio y Salones del Centro Cultural en santiago de Cali	Servicio	Desarrollo Social	Gestión Cultural y Turismo / Gestión de Artes	MMDS01.09.02.P01	Atender el 100% de solicitudes de Alquiler de Auditorio y Salones del Centro Cultural de Cali	Porcentaje de solicitudes de Alquiler de Auditorio Y Salones del Centro Cultural de Santiago de Cali atendidas.	%	(V1/V2)*100	V1 = Número de solicitudes de Alquiler de Auditorio Y Salones del Centro Cultural de Santiago de Cali atendidas. V2 = Número solicitudes de Alquiler de Auditorio Y Salones del Centro Cultural de Santiago de Cali radicadas.	366	100.0	100.0	100.0	100.0	100.0	8	Secretaría de Cultura y Turismo	SCT					
														366													
13	32 CaliDA: Bienestar para todos	324 Cultura para Todos	3241 Cali, Artística y Cultural	Atender las solicitudes de Realización de Piezas Audiovisual en Santiago de Cali	Servicio	Desarrollo Social	Gestión Cultural y Turismo / Gestión de Artes	MMDS01.09.02.P01	Atender el 100% de solicitudes de realización de piezas audiovisuales en Santiago de Cali	Porcentaje de solicitudes de Realización de Piezas Audiovisual en Santiago de Cali atendidas.	%	(V1/V2)*100	V1 = Número de solicitudes de Realización de Piezas Audiovisual en Santiago de Cali atendidas V2 = Número solicitudes de Realización de Piezas Audiovisual en Santiago de Cali radicadas.	261	100.0	100.0	100.0	100.0	100.0	5	Secretaría de Cultura y Turismo	SCT					
														261													

 ALCALDIA DE SANTIAGO DE CALI DIRECCIONAMIENTO ESTRATEGICO PLANEACION ECONOMICA Y SOCIAL	SISTEMAS DE GESTIÓN Y CONTROL INTEGRADOS SGC - MECI - SISTEDA												MEDE01.03.18.P03.F02			
	FORMULACIÓN DEL PLAN DE ACCIÓN INDICADORES DE GESTIÓN DE LA DEPENDENCIA (TRÁMITES Y SERVICIOS) CUADRO 2F												VERSIÓN		3	
													FECHA DE ENTRADA EN VIGENCIA		15/dic/2014	

DEPENDENCIA:				SECRETARIA DE INFRAESTRUCTURA Y VALORIZACION									Periodicidad de los datos:				Trimestral		Fecha de reporte:		15/01/2016		Vigencia:		2016	
N°	Línea	Componente	Programa	Actividad	Trámite o Servicio	Macroproceso	Proceso / Subproceso	Código Procedimiento	Meta de la actividad (Descripción)	Indicador (Descripción)	Unidad de medida	Fórmula	Variables	Línea de base		Metas					Tiempo de respuesta legal (días hábiles)	Fuente de información (Dependencia)	Responsable (Reparto administrativo)			
														Valor	2015	2016	2017	2018	2019							
1	34. Un Entorno Amable para Todos	345. Movilidad Armónica, Sostenible y Segura	3455. Infraestructura para la movilidad	Atender solicitudes de estudios de suelos para construcción	servicio	Desarrollo integral del territorio	Desarrollo físico	nd	Atender el 100% de las solicitudes de estudios de suelos para construcción radicadas	Porcentaje de Solicitudes de Estudios de Suelos para Construcción Atendidos	%	(V1/V2)*100	V1 = solicitudes de Estudios de Suelos para Construcción Atendidas V2 = solicitudes de Estudios de Suelos para Construcción Radicadas	181	77.4	100.0	100.0	100.0	100.0	15	Secretaria de Infraestructura y Valorización	Subsecretaría de Infraestructura y Mantenimiento				
														234												
2	34. Un Entorno Amable para Todos	345. Movilidad Armónica, Sostenible y Segura	3455. Infraestructura para la movilidad	Atender las solicitudes de Bacheo puntuales	servicio	Desarrollo integral del territorio	Desarrollo físico	nd	Atender el 100% de las solicitudes de bacheos puntuales recibidas	Porcentaje de solicitudes de Bacheo Puntual atendidas	%	(V1/V2)*100	V1 = solicitudes de Bacheo Puntual atendidas V2 = solicitudes de Bacheo Puntual radicadas	233	69.3	100.0	100.0	100.0	100.0	15	Secretaria de Infraestructura y Valorización	Subsecretaría de Infraestructura y Mantenimiento				
														336												
3	34. Un Entorno Amable para Todos	345. Movilidad Armónica, Sostenible y Segura	3455. Infraestructura para la movilidad	Atender solicitudes de autorización de Registro por Contribución de Valorización	servicio	Desarrollo integral del territorio	Desarrollo físico	nd	Atender el 100% de las solicitudes de autorización de registro por Contribución de Valorización radicadas	Porcentaje de Autorizaciones de Registro por Contribución de Valorización Expedidos	%	(V1/V2)*100	V1 = Solicitudes de Autorizaciones de Registro por Contribución de Valorización Expedidos V2 = solicitudes de Autorizaciones de Registro por Contribución de Valorización Radicadas	1,583	100.0	100.0	100.0	100.0	100.0	15	Secretaria de Infraestructura y Valorización	Subsecretaría de Apoyo Técnico				
														1,583												
4	34. Un Entorno Amable para Todos	345. Movilidad Armónica, Sostenible y Segura	3455. Infraestructura para la movilidad	Atender solicitudes de cuenta de cobro de la contribución por valorización	Tramite	Desarrollo integral del territorio	Desarrollo físico	nd	Atender el 100% de las solicitudes de cuenta de cobro de la contribución por valorización generadas	Porcentaje de cuentas de cobro de la contribución por valorización pagadas	%	(V1/V2)*100	V1 = Solicitudes de cuenta de cobro de la contribución por valorización pagadas V2 = Solicitudes de cuenta de cobro de la contribución por valorización generadas	421,170	19.7	100.0	100.0	100.0	100.0	30	Secretaria de Infraestructura y Valorización	Subsecretaría de Apoyo Técnico				
														2,132,986												

 <p>ALCALDÍA DE SANTIAGO DE CALI DIRECCIONAMIENTO ESTRATEGICO PLANEACION ECONOMICA Y SOCIAL</p>	SISTEMAS DE GESTIÓN Y CONTROL INTEGRADOS SGC - MECI - SISTEDA										MEDE01.03.18.P03.F02				
	FORMULACIÓN DEL PLAN DE ACCIÓN INDICADORES DE GESTIÓN DE LA DEPENDENCIA (TRÁMITES Y SERVICIOS) CUADRO 2F										VERSIÓN		3		
											FECHA DE ENTRADA EN VIGENCIA		15/dic/2014		

DEPENDENCIA:				SECRETARIA DE TRÁNSITO Y TRANSPORTE								Periodicidad de los datos:				Trimestral		Fecha de reporte:		15/01/2016		Vigencia:		2016	
N°	Línea	Componente	Programa	Actividad	Trámite o Servicio	Macroproceso	Proceso / Subproceso	Código Procedimiento	Meta de la actividad (Descripción)	Indicador (Descripción)	Unidad de medida	Fórmula	Variables	Línea de base		Metas					Tiempo de respuesta legal (días hábiles)	Fuente de información (Dependencia)	Responsable (Reparto administrativo)		
														Valor	2015	2016	2017	2018	2019						
1	34 Un Entorno Amable para Todos	345 Movilidad Armónica, Sostenible y Segura	3451 Administración y Gestión de la Movilidad	Blindaje de un vehiculo automotor.	Tramite	Convivencia y seguridad	Gestión del Tránsito y Transporte/Registro de conductores y vehiculo	MMCS03.03.03.18.P01	Atender el 100% las solicitudes Blindaje de un vehiculo automotor..	Porcentaje de Blindaje de un vehiculo automotor.	%	(V1/V2)*100	V1 =Solicitud de Blindaje de un vehiculo automotor en Santiago de Cali atendidas V2 = Solicitud de Blindaje de un vehiculo automotor radicadas	169	96.6	100.0	100.0	100.0	100.0	100.0	3	Transito	Registro de conductores y vehiculos		
														175											
2	34 Un Entorno Amable para Todos	345 Movilidad Armónica, Sostenible y Segura	3451 Administración y Gestión de la Movilidad	Cambio de carrocería de un vehiculo automotor.	Tramite	Convivencia y seguridad	Gestión del Tránsito y Transporte/Registro de conductores y vehiculo	MMCS03.03.03.18.P01	Atender el 100% las solicitudes de Cambio de carrocería de un vehiculo automotor.	Porcentaje de Cambio de carrocería de un vehiculo automotor.	%	(V1/V2)*100	V1 =solicitudes de Cambio de carrocería de un vehiculo automotor en Santiago de Cali atendidas V2 = Solicitudes deCambio de carrocería de un vehiculo automotor en Santiago de Cali radicadas	271	91.6	100.0	100.0	100.0	100.0	100.0	3	Transito	Registro de conductores y vehiculos		
														296											
3	34 Un Entorno Amable para Todos	345 Movilidad Armónica, Sostenible y Segura	3451 Administración y Gestión de la Movilidad	Cambio de color de un vehiculo automotor.	Tramite	Convivencia y seguridad	Gestión del Tránsito y Transporte/Registro de conductores y vehiculo	MMCS03.03.03.18.P01	Atender el 100% las solicitudes de Cambio de color de un vehiculo automotor.	Porcentaje de Cambio de color de un vehiculo automotor.	%	(V1/V2)*100	V1 = Solicitudes de Cambio de color de un vehiculo automotor en Santiago de Cali atendidas V2 = Solicitudes Cambio de color de un vehiculo automotor en Santiago de Cali radicadas	487	90.2	100.0	100.0	100.0	100.0	100.0	3	Transito	Registro de conductores y vehiculos		
														540											
4	34 Un Entorno Amable para Todos	345 Movilidad Armónica, Sostenible y Segura	3451 Administración y Gestión de la Movilidad	Repotenciación de vehiculos de servicio publico de carga.	Tramite	Convivencia y seguridad	Gestión del Tránsito y Transporte/Registro de conductores y vehiculo	MMCS03.03.03.18.P04	Atender el 100% las solicitudes de Repotenciación de vehiculos de servicio publico de carga.	Porcentaje de Repotenciación de vehiculos de servicio publico de carga.	%	(V1/V2)*100	V1 = solicitudes de Repotenciación de vehiculos de servicio publico de carga. atendidas V2 = Solicitudes de Repotenciación de vehiculos de servicio publico de carga. radicadas	0		100.0	100.0	100.0	100.0	100.0	3	Transito	Registro de conductores y vehiculos		
														0											
5	34 Un Entorno Amable para Todos	345 Movilidad Armónica, Sostenible y Segura	3451 Administración y Gestión de la Movilidad	Cambio de motor de un vehiculo automotor	Tramite	Convivencia y seguridad	Gestión del Tránsito y Transporte/Registro de conductores y vehiculo	MMCS03.03.03.18.P01	Atender el 100% las solicitudes de Cambio de motor de un vehiculo automotor	Porcentaje de Cambio de motor de un vehiculo automotor	%	(V1/V2)*100	V1 =Solicitudes de Cambio de motor de un vehiculo automotor atendidas V2 = Solicitudes de Cambio de motor de un vehiculo automotor radicadas	235	85.8	100.0	100.0	100.0	100.0	100.0	3	Transito	Registro de conductores y vehiculos		
														274											
6	34 Un Entorno Amable para Todos	345 Movilidad Armónica, Sostenible y Segura	3451 Administración y Gestión de la Movilidad	Cambio de placa de vigencias anteriores de un vehiculo automotor.	Tramite	Convivencia y seguridad	Gestión del Tránsito y Transporte/Registro de conductores y vehiculo	MMCS03.03.03.18.P01	Atender el 100% las solicitudes de Cambio de placa por clasificación de un vehiculo automotor antiguo o clásico y cambio de placa de vigencias anteriores	Porcentaje de Cambio de placa por clasificación de un vehiculo automotor antiguo o clásico y cambio de placa de vigencias anteriores	%	(V1/V2)*100	V1 = solicitudes de Cambio de placa por clasificación de un vehiculo automotor antiguo o clásico y cambio de placa de vigencias anteriores atendidas V2 = Solicitudes de Cambio de placa por clasificación de un vehiculo automotor antiguo o clásico y cambio de placa de vigencias anteriores radicadas	20	87.0	100.0	100.0	100.0	100.0	100.0	3	Transito	Registro de conductores y vehiculos		
														23											
7	34 Un Entorno Amable para Todos	345 Movilidad Armónica, Sostenible y Segura	3451 Administración y Gestión de la Movilidad	Duplicado de Placas de un Vehiculo Automotor de un vehiculo automotor	Tramite	Convivencia y seguridad	Gestión del Tránsito y Transporte/Registro de conductores y vehiculo	MMCS03.03.03.18.P01	Atender el 100% las solicitudes de Duplicado de Placas de un Vehiculo Automotor de un vehiculo automotor	Porcentaje de Duplicado de Placas de un Vehiculo Automotor de un vehiculo automotor	%	(V1/V2)*100	V1+= solicitudes de Duplicado de Placas de un Vehiculo Automotor de un vehiculo automotor atendidas V2+= solicitudes de Duplicado de Placas de un Vehiculo Automotor de un vehiculo automotor radicadas	215	90.7	100.0	100.0	100.0	100.0	100.0	3	Transito	Registro de conductores y vehiculos		
														237											
8	34 Un Entorno Amable para Todos	345 Movilidad Armónica, Sostenible y Segura	3451 Administración y Gestión de la Movilidad	Cambio de servicio de un vehiculo automotor.	Tramite	Convivencia y seguridad	Gestión del Tránsito y Transporte/Registro de conductores y vehiculo	MMCS03.03.03.18.P01	Atender el 100% las solicitudes de Cambio de servicio de un vehiculo automotor.	Porcentaje de Cambio de servicio de un vehiculo automotor.	%	(V1/V2)*100	V1+= solicitudes de Cambio de servicio de un vehiculo automotor atendidas V2+= solicitudes de Cambio de servicio de un vehiculo automotor radicadas	82	89.1	100.0	100.0	100.0	100.0	100.0	3	Transito	Registro de conductores y vehiculos		
														92											

 <p>ALCALDIA DE SANTIAGO DE CALI DIRECCIONAMIENTO ESTRATEGICO PLANEACION ECONOMICA Y SOCIAL</p>	SISTEMAS DE GESTIÓN Y CONTROL INTEGRADOS SGC - MECI - SISTEDA										MEDE01.03.18.P03.F02				
	FORMULACIÓN DEL PLAN DE ACCIÓN INDICADORES DE GESTIÓN DE LA DEPENDENCIA (TRÁMITES Y SERVICIOS) CUADRO 2F										VERSIÓN		3		
											FECHA DE ENTRADA EN VIGENCIA		15/dic/2014		

DEPENDENCIA:				SECRETARIA DE TRÁNSITO Y TRANSPORTE										Periodicidad de los datos:				Trimestral		Fecha de reporte:		15/01/2016		Vigencia:		2016	
N°	Línea	Componente	Programa	Actividad	Trámite o Servicio	Macroproceso	Proceso / Subproceso	Código Procedimiento	Meta de la actividad (Descripción)	Indicador (Descripción)	Unidad de medida	Fórmula	Variables	Línea de base		Metas				Tiempo de respuesta legal (días hábiles)	Fuente de información (Dependencia)	Responsable (Reparto administrativo)					
														Valor	2015	2016	2017	2018	2019								
9	34 Un Entorno Amable para Todos	345 Movilidad Armónica, Sostenible y Segura	3451 Administración y Gestión de la Movilidad	Cancelación de matrícula de un vehículo automotor.	Tramite	Convivencia y seguridad	Gestión del Tránsito y Transporte/Registro de conductores y vehículo	MMCS03.03.03.18.P01	Atender el 100% las solicitudes de Cancelación de matrícula de un vehículo automotor.	Porcentaje de Cancelación de matrícula de un vehículo automotor.	%	(V1/V2)*100	V1= solicitudes deCancelación de matrícula de un vehículo automotor atendidas	2,452							3	Transito	Registro de conductores y vehículos				
															87.6	100.0	100.0	100.0	100.0								
10	34 Un Entorno Amable para Todos	345 Movilidad Armónica, Sostenible y Segura	3451 Administración y Gestión de la Movilidad	Registro Inicial de maquinaria agrícola industrial y de construcción autopropulsada	Tramite	Convivencia y seguridad	Gestión del Tránsito y Transporte/Registro de conductores y vehículo	MMCS03.03.03.18.P01	Atender el 100% las solicitudes de Registro Inicial de maquinaria agrícola industrial y de construcción autopropulsada	Porcentaje de Registro Inicial de maquinaria agrícola industrial y de construcción autopropulsada	%	(V1/V2)*100	V1=solicitudes de Registro Inicial de maquinaria agrícola industrial y de construcción autopropulsada atendidas	263							3	Transito	Registro de conductores y vehículos				
															89.5	100.0	100.0	100.0	100.0								
11	34 Un Entorno Amable para Todos	345 Movilidad Armónica, Sostenible y Segura	3451 Administración y Gestión de la Movilidad	Cambio de propietario de maquinaria agrícola industrial y de construcción autopropulsada.	Tramite	Convivencia y seguridad	Gestión del Tránsito y Transporte/Registro de conductores y vehículo	MMCS03.03.03.18.P01	Atender el 100% las solicitudes de Cambio de propietario de maquinaria agrícola industrial y de construcción autopropulsada.	Porcentaje de Cambio de propietario de maquinaria agrícola industrial y de construcción autopropulsada.	%	(V1/V2)*100	V1= solicitudes de Cambio de propietario de maquinaria agrícola industrial y de construcción autopropulsada. atendidas	5							3	Transito	Registro de conductores y vehículos				
															71.4	100.0	100.0	100.0	100.0								
12	34 Un Entorno Amable para Todos	345 Movilidad Armónica, Sostenible y Segura	3451 Administración y Gestión de la Movilidad	Traspaso de propiedad a persona indeterminada de maquinaria agrícola industrial y de construcción autopropulsada	Tramite	Convivencia y seguridad	Gestión del Tránsito y Transporte/Registro de conductores y vehículo	MMCS03.03.03.18.P01	Atender el 100% las solicitudes de Traspaso de propiedad a persona indeterminada de maquinaria agrícola industrial y de construcción autopropulsada	Porcentaje de Traspaso de propiedad a persona indeterminada de maquinaria agrícola industrial y de construcción autopropulsada	%	(V1/V2)*100	V1= solicitudes deTraspaso de propiedad a persona indeterminada de maquinaria agrícola industrial y de construcción autopropulsada. atendidas	0							3	Transito	Registro de conductores y vehículos				
															100.0	100.0	100.0	100.0									
13	34 Un Entorno Amable para Todos	345 Movilidad Armónica, Sostenible y Segura	3451 Administración y Gestión de la Movilidad	Inscripción de limitación o gravamen a la propiedad de maquinaria agrícola industrial y de construcción autopropulsada.	Tramite	Convivencia y seguridad	Gestión del Tránsito y Transporte/Registro de conductores y vehículo	MMCS03.03.03.18.P01	Atender el 100% las solicitudes de Inscripción de limitación o gravamen a la propiedad de maquinaria agrícola industrial y de construcción autopropulsada.	Porcentaje de Inscripción de limitación o gravamen a la propiedad de maquinaria agrícola industrial y de construcción autopropulsada.	%	(V1/V2)*100	V1= solicitudes de Inscripción de limitación o gravamen a la propiedad de maquinaria agrícola industrial y de construcción autopropulsada atendidas	1							3	Transito	Registro de conductores y vehículos				
															50.0	100.0	100.0	100.0	100.0								
14	34 Un Entorno Amable para Todos	345 Movilidad Armónica, Sostenible y Segura	3451 Administración y Gestión de la Movilidad	levantamiento de limitación o gravamen a la propiedad de maquinaria agrícola industrial y de construcción autopropulsada.	Tramite	Convivencia y seguridad	Gestión del Tránsito y Transporte/Registro de conductores y vehículo	MMCS03.03.03.18.P01	Atender el 100% las solicitudes de levantamiento de limitación o gravamen a la propiedad de maquinaria agrícola industrial y de construcción autopropulsada.	Porcentaje de levantamiento de limitación o gravamen a la propiedad de maquinaria agrícola industrial y de construcción autopropulsada.	%	(V1/V2)*100	V1= solicitudes de levantamiento de limitación o gravamen a la propiedad de maquinaria agrícola industrial y de construcción autopropulsada. atendidas	0							3	Transito	Registro de conductores y vehículos				
															100.0	100.0	100.0	100.0									
15	34 Un Entorno Amable para Todos	345 Movilidad Armónica, Sostenible y Segura	3451 Administración y Gestión de la Movilidad	Matrícula de vehículos automotores.	Tramite	Convivencia y seguridad	Gestión del Tránsito y Transporte/Registro de conductores y vehículo	MMCS03.03.03.18.P01	Atender el 100% las solicitudes de Matrícula de vehículos automotores.	Porcentaje de Matrícula de vehículos automotores.	%	(V1/V2)*100	V1= solicitudes de Matrícula de vehículos automotores atendidas	42,444							3	Transito	Registro de conductores y vehículos				
															98.6	100.0	100.0	100.0	100.0								
16	34 Un Entorno Amable para Todos	345 Movilidad Armónica	3451 Administración y Gestión de la Movilidad	Certificado de libertad y tradición de un vehículo	Tramite	Convivencia y seguridad	Gestión del Tránsito y Transporte/Registro de conductores y vehículo	MMCS03.03.03.18.P01	Atender el 100% las solicitudes de expedición Certificado de libertad y tradición expedidos de un vehículo	Porcentaje de Certificado de libertad y tradición expedidos de un vehículo	%	(V1/V2)*100	V1= solicitudes de expedición de Certificado de tradición de un vehículo automotor atendidas	36,724	98.4	100.0	100.0	100.0	100.0	3	Transito	Registro de conductores y vehículos					



SISTEMAS DE GESTIÓN Y CONTROL INTEGRADOS
SGC - MECI - SISTEDA

FORMULACIÓN DEL PLAN DE ACCIÓN
INDICADORES DE GESTIÓN DE LA DEPENDENCIA (TRÁMITES Y SERVICIOS)

CUADRO 2F

MEDE01.03.18.P03.F02


VERSIÓN

FECHA DE ENTRADA
EN VIGENCIA

15/dic/2014


DEPENDENCIA:				SECRETARIA DE TRÁNSITO Y TRANSPORTE								Periodicidad de los datos:			Trimestral			Fecha de reporte:		15/01/2016	Vigencia:	2016	
N°	Línea	Componente	Programa	Actividad	Trámite o Servicio	Macroproceso	Proceso / Subproceso	Código Procedimiento	Meta de la actividad (Descripción)	Indicador (Descripción)	Unidad de medida	Fórmula	Variables	Línea de base		Metas					Tiempo de respuesta legal (días hábiles)	Fuente de información (Dependencia)	Responsable (Reparto administrativo)
														Valor	2015	2016	2017	2018	2019				
16	34 Un Entorno Amable para Todos	345 Movilidad Armónica, Sostenible y Segura	3451 Administración y Gestión de la Movilidad	Emisión de un permiso de conductor de un vehículo automotor.	Trámite	Convivencia y seguridad	Gestión del Tránsito y Transporte/Registro de conductores y vehículo	MMCS03.03.03.18.P01	Atender el 100% las solicitudes de tradición de un vehículo automotor.	Porcentaje de tradición de un vehículo automotor	%	(V1/V2)*100	V2= solicitudes de expedición de Certificado de tradición de un vehículo automotor radicadas	37,330								Registro de conductores y vehículos	
17	34 Un Entorno Amable para Todos	345 Movilidad Armónica, Sostenible y Segura	3451 Administración y Gestión de la Movilidad	Conversión a gas natural de un vehículo automotor	Trámite	Convivencia y seguridad	Gestión del Tránsito y Transporte/Registro de conductores y vehículo	MMCS03.03.03.18.P01	Atender el 100% las solicitudes deConversión a gas natural de un vehículo automotor	Porcentaje de Conversión a gas natural de un vehículo automotor	%	(V1/V2)*100	V1= solicitudes deConversión a gas natural de un vehículo automotor atendidas	956	88.6	100.0	100.0	100.0	100.0	3	Tránsito	Registro de conductores y vehículos	
													V2= solicitudes de Conversión a gas natural de un vehículo automotor radicadas	1,079									
18	34 Un Entorno Amable para Todos	345 Movilidad Armónica, Sostenible y Segura	3451 Administración y Gestión de la Movilidad	Duplicado de la licencia de transito de un vehículo automotor	Trámite	Convivencia y seguridad	Gestión del Tránsito y Transporte/Registro de conductores y vehículo	MMCS03.03.03.18.P01	Atender el 100% las solicitudes deDuplicado de la licencia de transito de un vehículo automotor.	Porcentaje de Duplicado de la licencia de transito de un vehículo automotor	%	(V1/V2)*100	V1= Solicitudes de Duplicado de la licencia de transito de un vehículo automotor atendidas	2,029	97.0	100.0	100.0	100.0	100.0	3	Tránsito	Registro de conductores y vehículos	
													V2= solicitudes de Duplicado de la licencia de transito de un vehículo automotor radicadas	2,092									
19	34 Un Entorno Amable para Todos	345 Movilidad Armónica, Sostenible y Segura	3451 Administración y Gestión de la Movilidad	Radicación de la matricula de maquinaria agrícola industrial y de construcción autopropulsada	Trámite	Convivencia y seguridad	Gestión del Tránsito y Transporte/Registro de conductores y vehículo	MMCS03.03.03.18.P01	Atender el 100% las solicitudes de Radicación de la matricula de maquinaria agrícola industrial y de construcción autopropulsada	Porcentaje de Radicación de la matricula de maquinaria agrícola industrial y de construcción autopropulsada	%	(V1/V2)*100	V1=solicitudes de Radicación de la matricula de maquinaria agrícola industrial y de construcción autopropulsada atendidas	0		100.0	100.0	100.0	100.0	3	Tránsito	Registro de conductores y vehículos	
													V2= solicitudes de Radicación de la matricula de maquinaria agrícola industrial y de construcción autopropulsada radicadas	0									
20	34 Un Entorno Amable para Todos	345 Movilidad Armónica, Sostenible y Segura	3451 Administración y Gestión de la Movilidad	Cancelación de registro de maquinaria agrícola industrial y agrícola de construcción autopropulsada.	Trámite	Convivencia y seguridad	Gestión del Tránsito y Transporte/Registro de conductores y vehículo	MMCS03.03.03.18.P01	Atender el 100% las solicitudes deCancelación de registro de maquinaria agrícola industrial y agrícola de construcción autopropulsada.	Porcentaje de Cancelación de registro de maquinaria agrícola industrial y agrícola de construcción autopropulsada.	%	(V1/V2)*100	V1= solicitudes de Cancelación de registro de maquinaria agrícola industrial y agrícola de construcción autopropulsada.atendidas	0		100.0	100.0	100.0	100.0	3	Tránsito	Registro de conductores y vehículos	
													V2=solicitudes de Cancelación de registro de maquinaria agrícola industrial y agrícola de construcción autopropulsada.radicadas	0									
21	34 Un Entorno Amable para Todos	345 Movilidad Armónica, Sostenible y Segura	3451 Administración y Gestión de la Movilidad	Expedición, renovación duplicado o modificación de la tarjeta de operación.	Trámite	Convivencia y seguridad	Gestión del Tránsito y Transporte/Registro de conductores y vehículo	MMCS03.03.03.18.P01	Atender el 100% las solicitudes de Expedición, renovación duplicado o modificación de la tarjeta de operación.	Porcentaje de Expedición, renovación duplicado o modificación de la tarjeta de operación.	%	(V1/V2)*100	V1= solicitudes deExpedición, renovación duplicado o modificación de la tarjeta de operación atendidas	17,343	94.7	100.0	100.0	100.0	100.0	3	Tránsito	Registro de conductores y vehículos	
													V2= solicitudes deExpedición, renovación duplicado o modificación de la tarjeta de operación radicadas	18,307									
22	34 Un Entorno Amable para Todos	345 Movilidad Armónica, Sostenible y Segura	3451 Administración y Gestión de la Movilidad	Inscripción de limitación o gravamen a la propiedad de un vehículo automotor.	Trámite	Convivencia y seguridad	Gestión del Tránsito y Transporte/Registro de conductores y vehículo	MMCS03.03.03.18.P01	Atender el 100% las solicitudes de Inscripción de limitación o gravamen a la propiedad de un vehículo automotor.	Porcentaje de Inscripción de limitación o gravamen a la propiedad de un vehículo automotor.	%	(V1/V2)*100	V1= solicitudes de Inscripción de limitación o gravamen a la propiedad de un vehículo automotor. atendidas	24,545	97.8	100.0	100.0	100.0	100.0	3	Tránsito	Registro de conductores y vehículos	
													V2= solicitudes de Inscripción de limitación o gravamen a la propiedad de un vehículo automotor radicadas	25,087									
23	34 Un Entorno Amable para Todos	345 Movilidad Armónica, Sostenible y Segura	3451 Administración y Gestión de la Movilidad	Levantamiento de limitación o gravamen a la propiedad de un vehículo automotor.	Trámite	Convivencia y seguridad	Gestión del Tránsito y Transporte/Registro de conductores y vehículo	MMCS03.03.03.18.P01	Atender el 100% las solicitudes de Levantamiento de limitación o gravamen a la propiedad de un vehículo automotor.	Porcentaje de Inscripción de Levantamiento o gravamen a la propiedad de un vehículo automotor.	%	(V1/V2)*100	V1= solicitudes deLevantamiento de limitación o gravamen a la propiedad de un vehículo automotor. atendidas	18,206	96.0	100.0	100.0	100.0	100.0	3	Tránsito	Registro de conductores y vehículos	
													V2= solicitudes de Levantamiento de limitación o gravamen a la propiedad de un vehículo automotor radicadas	18,959									
24	34 Un Entorno Amable para Todos	345 Movilidad Armónica,	3451 Administración y Gestión de la Movilidad	Licencia de conducción	Trámite	Convivencia y seguridad	Gestión del Tránsito y Transporte/Registro de	MMCS03.03.03.18.P01	Atender el 100% las solicitudes de	Porcentaje de Licencia de	%	(V1/V2)*100	V1= solicitudes de Licencia de conducción atendidas	0		100.0	100.0	100.0	100.0	3	Tránsito	Registro de conductores y vehículos	

DEPENDENCIA:				SECRETARIA DE TRÁNSITO Y TRANSPORTE								Periodicidad de los datos:				Trimestral		Fecha de reporte:		15/01/2016		Vigencia:		2016	
N°	Línea	Componente	Programa	Actividad	Trámite o Servicio	Macroproceso	Proceso / Subproceso	Código Procedimiento	Meta de la actividad (Descripción)	Indicador (Descripción)	Unidad de medida	Fórmula	Variables	Línea de base		Metas					Tiempo de respuesta legal (días hábiles)	Fuente de información (Dependencia)	Responsable (Reparto administrativo)		
														Valor	2015	2016	2017	2018	2019						
24	34 Un Entorno Amable para Todos	345 Movilidad Armónica, Sostenible y Segura	Gestión de la Movilidad	Matrícula de vehículos	Trámite	Convivencia y seguridad	Gestión del tránsito y transporte/Registro de conductores y vehículo	MMCS03.03.03.18.P01	Licencia de conducción.	conducción.	%	$(V1/V2)*100$	V2= solicitudes de Licencia de conducción radicadas	0							3	Transito	Registro de conductores y vehículos		
25	34 Un Entorno Amable para Todos	345 Movilidad Armónica, Sostenible y Segura	3451 Administración y Gestión de la Movilidad	Matrícula de remolques y semirremolques.	Trámite	Convivencia y seguridad	Gestión del Tránsito y Transporte/Registro de conductores y vehículo	MMCS03.03.03.18.P01	Atender el 100% las solicitudes de Matrícula de remolques y semirremolques.	Porcentaje de Matrícula de remolques y semirremolques.	%	$(V1/V2)*100$	V1= solicitudes de Matrícula de remolques y semirremolques. atendidas	11	100.0	100.0	100.0	100.0	100.0		3	Transito	Registro de conductores y vehículos		
													V2= solicitudes de Matrícula de remolques y semirremolques. radicadas	11											
26	34 Un Entorno Amable para Todos	345 Movilidad Armónica, Sostenible y Segura	3451 Administración y Gestión de la Movilidad	Registro por recuperación en caso de hurto o pérdida definitiva de maquinaria agrícola industrial y de construcción autopropulsada	Trámite	Convivencia y seguridad	Gestión del Tránsito y Transporte/Registro de conductores y vehículo	MMCS03.03.03.18.P01	Atender el 100% las solicitudes de Registro por recuperación en caso de hurto o pérdida definitiva de maquinaria agrícola industrial y de construcción autopropulsada	Porcentaje de Registro por recuperación en caso de hurto o pérdida definitiva de maquinaria agrícola industrial y de construcción autopropulsada	%	$(V1/V2)*100$	V1= solicitudes de Registro por recuperación en caso de hurto o pérdida definitiva de maquinaria agrícola industrial y de construcción autopropulsada	0		100.0	100.0	100.0	100.0		3	Transito	Registro de conductores y vehículos		
													V2= solicitudes de Registro por recuperación en caso de hurto o pérdida definitiva de maquinaria agrícola industrial y de construcción autopropulsada radicadas	0											
27	34 Un Entorno Amable para Todos	345 Movilidad Armónica, Sostenible y Segura	3451 Administración y Gestión de la Movilidad	Duplicado de la tarjeta de registro de maquinaria agrícola industrial y de construcción autopropulsada.	Trámite	Convivencia y seguridad	Gestión del Tránsito y Transporte/Registro de conductores y vehículo	MMCS03.03.03.18.P01	Atender el 100% las solicitudes de Duplicado de la tarjeta de registro de maquinaria agrícola industrial y de construcción autopropulsada.	Porcentaje de Duplicado de la tarjeta de registro de maquinaria agrícola industrial y de construcción autopropulsada.	%	$(V1/V2)*100$	V1= solicitudes de Duplicado de la tarjeta de registro de maquinaria agrícola industrial y de construcción autopropulsada. atendidas	0		100.0	100.0	100.0	100.0		3	Transito	Registro de conductores y vehículos		
													V2= solicitudes de Duplicado de la tarjeta de registro de maquinaria agrícola industrial y de construcción autopropulsada radicadas	0											
28	34 Un Entorno Amable para Todos	345 Movilidad Armónica, Sostenible y Segura	3451 Administración y Gestión de la Movilidad	Cambio de motor de maquinaria agrícola industrial y de construcción autopropulsada.	Trámite	Convivencia y seguridad	Gestión del Tránsito y Transporte/Registro de conductores y vehículo	MMCS03.03.03.18.P01	Atender el 100% las solicitudes de Cambio de motor de maquinaria agrícola industrial y de construcción autopropulsada.	Porcentaje de Cambio de motor de maquinaria agrícola industrial y de construcción autopropulsada.	%	$(V1/V2)*100$	V1 = solicitudes de Cambio de motor de maquinaria agrícola industrial y de construcción autopropulsada. atendidas	0		100.0	100.0	100.0	100.0		3	Transito	Registro de conductores y vehículos		
													V2 =solicitudes de Cambio de motor de maquinaria agrícola industrial y de construcción autopropulsada. radicadas	0											
29	34 Un Entorno Amable para Todos	345 Movilidad Armónica, Sostenible y Segura	3451 Administración y Gestión de la Movilidad	Regrabación de motor de maquinaria agrícola industrial y de construcción autopropulsada.	Trámite	Convivencia y seguridad	Gestión del Tránsito y Transporte/Registro de conductores y vehículo	MMCS03.03.03.18.P01	Atender el 100% las solicitudes de Regrabación de motor de maquinaria agrícola industrial y de construcción autopropulsada.	Porcentaje de solicitudes de Regrabación de motor de maquinaria agrícola industrial y de construcción autopropulsada.	%	$(V1/V2)*100$	V1 = solicitudes de Regrabación de motor de maquinaria agrícola industrial y de construcción autopropulsada.	0		100.0	100.0	100.0	100.0		3	Transito	Registro de conductores y vehículos		
													V2 =solicitudes de Regrabación de motor de maquinaria agrícola industrial y de construcción autopropulsada.	0											
30	34 Un Entorno Amable para Todos	345 Movilidad Armónica, Sostenible y Segura	3451 Administración y Gestión de la Movilidad	Cancelación de matrícula de un remolque y semirremolque	Trámite	Convivencia y seguridad	Gestión del Tránsito y Transporte/Registro de conductores y vehículo	MMCS03.03.03.18.P01	Atender el 100% las solicitudes de Cancelación de matrícula de un remolque y semirremolque	Porcentaje de Cancelación de matrícula de un remolque y semirremolque	%	$(V1/V2)*100$	V1 = solicitudes de Cancelación de matrícula de un remolque y semirremolque atendidas	10	62.5	100.0	100.0	100.0	100.0		3	Transito	Registro de conductores y vehículos		
													V2 =solicitudes de Cancelación de matrícula de un remolque y semirremolque radicadas	16											
31	34 Un Entorno Amable para Todos	345 Movilidad Armónica, Sostenible y Segura	3451 Administración y Gestión de la Movilidad	Inscripción de limitación o gravamen a la propiedad de un remolque o semirremolque	Trámite	Convivencia y seguridad	Gestión del Tránsito y Transporte/Registro de conductores y vehículo	MMCS03.03.03.18.P01	Atender el 100% las solicitudes de Inscripción de limitación o gravamen a la propiedad de un remolque o semirremolque	Porcentaje de Inscripción de limitación o gravamen a la propiedad de un remolque o semirremolque	%	$(V1/V2)*100$	V1 = solicitudes de Inscripción de limitación o gravamen a la propiedad de un remolque o semirremolque atendidas	7	100.0	100.0	100.0	100.0	100.0		3	Transito	Registro de conductores y vehículos		
													V2 = solicitudes de Inscripción de limitación o gravamen a la propiedad de un remolque o semirremolque radicadas	7											

 <p>ALCALDÍA DE SANTIAGO DE CALI DIRECCIONAMIENTO ESTRATÉGICO PLANEACIÓN ECONOMICA Y SOCIAL</p>	<p>SISTEMAS DE GESTIÓN Y CONTROL INTEGRADOS SGC - MECI - SISTEDA</p>										MEDE01.03.18.P03.F02			
	<p>FORMULACIÓN DEL PLAN DE ACCIÓN INDICADORES DE GESTIÓN DE LA DEPENDENCIA (TRÁMITES Y SERVICIOS) CUADRO 2F</p>										VERSIÓN		3	
											FECHA DE ENTRADA EN VIGENCIA		15/dic/2014	


DEPENDENCIA:				SECRETARIA DE TRÁNSITO Y TRANSPORTE								Periodicidad de los datos:				Trimestral		Fecha de reporte:		15/01/2016	Vigencia:		2016	
N°	Línea	Componente	Programa	Actividad	Trámite o Servicio	Macroproceso	Proceso / Subproceso	Código Procedimiento	Meta de la actividad (Descripción)	Indicador (Descripción)	Unidad de medida	Fórmula	Variables	Línea de base		Metas					Tiempo de respuesta legal (días hábiles)	Fuente de información (Dependencia)	Responsable (Reparto administrativo)	
														Valor	2015	2016	2017	2018	2019					
32	34 Un Entorno Amable para Todos	345 Movilidad Armónica, Sostenible y Segura	3451 Administración y Gestión de la Movilidad	levantamiento de limitación o gravamen a la propiedad de un remolque o semirremolque.	Tramite	Convivencia y seguridad	Gestión del Tránsito y Transporte/Registro de conductores y vehículo	MMCS03.03.03.18.P01	Atender el 100% las solicitudes de levantamiento de limitación o gravamen a la propiedad de un remolque o semirremolque.	Porcentaje de levantamiento de limitación o gravamen a la propiedad de un remolque o semirremolque.	%	(V1/V2)*100	V1 = solicitudes delevantamiento de limitación o gravamen a la propiedad de un remolque o semirremolque atendidas	10		83.3	100.0	100.0	100.0	100.0	100.0	3	Transito	Registro de conductores y vehículos
														12										
33	34 Un Entorno Amable para Todos	345 Movilidad Armónica, Sostenible y Segura	3451 Administración y Gestión de la Movilidad	Duplicado de placa de un remolque y semirremolque.	Tramite	Convivencia y seguridad	Gestión del Tránsito y Transporte/Registro de conductores y vehículo	MMCS03.03.03.18.P01	Atender el 100% las solicitudes de Duplicado de placa de un remolque y semirremolque.	Porcentaje de Duplicado de placa de un remolque y semirremolque.	%	(V1/V2)*100	V1 = solicitudes de Duplicado de placa de un remolque y semirremolque atendidas	2		100.0	100.0	100.0	100.0	100.0	100.0	3	Transito	Registro de conductores y vehículos
														2										
34	34 Un Entorno Amable para Todos	345 Movilidad Armónica, Sostenible y Segura	3451 Administración y Gestión de la Movilidad	Rematricula de remolques y semirremolques.	Tramite	Convivencia y seguridad	Gestión del Tránsito y Transporte/Registro de conductores y vehículo	MMCS03.03.03.18.P01	Atender el 100% las solicitudes de Rematricula de remolques y semirremolques.	Porcentaje de las Rematricula de remolques y semirremolques.	%	(V1/V2)*100	V1 = solicitudes de Rematricula de remolques y semirremolques.atendidas	0			100.0	100.0	100.0	100.0	100.0	3	Transito	Registro de conductores y vehículos
														0										
35	34 Un Entorno Amable para Todos	345 Movilidad Armónica, Sostenible y Segura	3451 Administración y Gestión de la Movilidad	Transformación por adición o retiro de ejes de remolque y semirremolque.	Tramite	Convivencia y seguridad	Gestión del Tránsito y Transporte/Registro de conductores y vehículo	MMCS03.03.03.18.P01	Atender el 100% las solicitudes de Transformación por adición o retiro de ejes de remolque y semirremolque.	Porcentaje de Transformación por adición o retiro de ejes de remolque y semirremolque.	%	(V1/V2)*100	V1 = solicitudes de Transformación por adición o retiro de ejes de remolque y semirremolque atendidas	0			100.0	100.0	100.0	100.0	100.0	3	Transito	Registro de conductores y vehículos
														0										
36	34 Un Entorno Amable para Todos	345 Movilidad Armónica, Sostenible y Segura	3451 Administración y Gestión de la Movilidad	Duplicado de la tarjeta de registro de un remolque y semirremolque.	Tramite	Convivencia y seguridad	Gestión del Tránsito y Transporte/Registro de conductores y vehículo	MMCS03.03.03.18.P01	Atender el 100% las solicitudes de Duplicado de la tarjeta de registro de un remolque y semirremolque.	Porcentaje de Duplicado de la tarjeta de registro de un remolque y semirremolque.	%	(V1/V2)*100	V1 = solicitudes de Duplicado de la tarjeta de registro de un remolque y semirremolque. atendidas	21		77.8	100.0	100.0	100.0	100.0	100.0	3	Transito	Registro de conductores y vehículos
														27										
37	34 Un Entorno Amable para Todos	345 Movilidad Armónica, Sostenible y Segura	3451 Administración y Gestión de la Movilidad	Recategorización de la licencia de conducción	Tramite	Convivencia y seguridad	Gestión del Tránsito y Transporte/Registro de conductores y vehículo	MMCS03.03.03.18.P01	Atender el 100% las solicitudes de Recategorización de la licencia de conducción	Porcentaje de Recategorización de la licencia de conducción	%	(V1/V2)*100	V1 = solicitudes de Recategorización de la licencia de conducción atendidas	0			100.0	100.0	100.0	100.0	100.0	3	Transito	Registro de conductores y vehículos
														0										
38	34 Un Entorno Amable para Todos	345 Movilidad Armónica, Sostenible y Segura	3451 Administración y Gestión de la Movilidad	Renovación de la licencia de conducción	Tramite	Convivencia y seguridad	Gestión del Tránsito y Transporte/Registro de conductores y vehículo	MMCS03.03.03.18.P01	Atender el 100% las solicitudes de Renovación de la licencia de conducción	Porcentaje de Renovación de la licencia de conducción	%	(V1/V2)*100	V1 = solicitudes de Renovación de la licencia de conducción atendidas	0			100.0	100.0	100.0	100.0	100.0	3	Transito	Registro de conductores y vehículos
														0										
39	34 Un Entorno Amable para Todos	345 Movilidad Armónica, Sostenible y Segura	3451 Administración y Gestión de la Movilidad	Regrabación de motor, chasis o serial y/o numero de identificación del vehiculo - VIN	Tramite	Convivencia y seguridad	Gestión del Tránsito y Transporte/Registro de conductores y vehículo	MMCS03.03.03.18.P01	Atender el 100% las solicitudes de Regrabación de motor, chasis o serial y/o numero de identificación del vehiculo - VIN	Porcentaje de Regrabación de motor, chasis o serial y/o numero de identificación del vehiculo - VIN	%	(V1/V2)*100	V1 = solicitudes de Regrabación de motor, chasis o serial y/o numero de identificación del vehiculo - VIN atendidas	417		88.7	100.0	100.0	100.0	100.0	100.0	3	Transito	Registro de conductores y vehículos
														470										
40	34 Un Entorno Amable para Todos	345 Movilidad Armónica	3451 Administración y Gestión de la Movilidad	Rematricula de un vehiculo	Tramite	Convivencia y seguridad	Gestión del Tránsito y Transporte/Registro de conductores y vehículo	MMCS03.03.03.18.P01	Atender el 100% las solicitudes de Rematricula de un vehiculo	Porcentaje de Rematricula de un vehiculo	%	(V1/V2)*100	V1 = solicitudes de Rematricula de un vehiculo automotor atendidas	85	97.7	100.0	100.0	100.0	100.0	100.0	100.0	3	Transito	Registro de conductores y vehículos

DEPENDENCIA:				SECRETARIA DE TRÁNSITO Y TRANSPORTE										Periodicidad de los datos:				Trimestral		Fecha de reporte:		15/01/2016		Vigencia:		2016	
N°	Línea	Componente	Programa	Actividad	Trámite o Servicio	Macroproceso	Proceso / Subproceso	Código Procedimiento	Meta de la actividad (Descripción)	Indicador (Descripción)	Unidad de medida	Fórmula	Variables	Línea de base		Metas					Tiempo de respuesta legal (días hábiles)	Fuente de información (Dependencia)	Responsable (Reparto administrativo)				
														Valor	2015	2016	2017	2018	2019								
40	34 Un Entorno Amable para Todos	345 Movilidad Armónica, Sostenible y Segura	3451 Administración y Gestión de la Movilidad	Renovación de licencia de tránsito para un vehículo de importación temporal	Trámite	Convivencia y seguridad	Gestión del Tránsito y Transporte/Registro de conductores y vehículo	MMCS03.03.03.18.P04	Atender el 100% las solicitudes de Renovación de licencia de tránsito para un vehículo de importación temporal	Porcentaje de Renovación de licencia de tránsito para un vehículo de importación temporal	%	(V1/V2)*100	V2 = solicitudes de Rematrícula de un vehículo automotor radicadas	87							3	Tránsito	Registro de conductores y vehículos				
41	34 Un Entorno Amable para Todos	345 Movilidad Armónica, Sostenible y Segura	3451 Administración y Gestión de la Movilidad	Renovación de licencia de tránsito para un vehículo de importación temporal	Trámite	Convivencia y seguridad	Gestión del Tránsito y Transporte/Registro de conductores y vehículo	MMCS03.03.03.18.P04	Atender el 100% las solicitudes de Renovación de licencia de tránsito para un vehículo de importación temporal	Porcentaje de Renovación de licencia de tránsito para un vehículo de importación temporal	%	(V1/V2)*100	V1 = solicitudes de Renovación de licencia de tránsito para un vehículo de importación temporal atendidas	0		100.0	100.0	100.0	100.0		3	Tránsito	Registro de conductores y vehículos				
													V2 =solicitudes de Renovación de licencia de tránsito para un vehículo de importación temporal radicadas	0													
42	34 Un Entorno Amable para Todos	345 Movilidad Armónica, Sostenible y Segura	3451 Administración y Gestión de la Movilidad	Cambio de licencia de conducción por mayoría de edad.	Trámite	Convivencia y seguridad	Gestión del Tránsito y Transporte/Registro de conductores y vehículo	MMCS03.03.03.18.P01	Atender el 100% las solicitudes de Cambio de licencia de conducción por mayoría de edad.	Porcentaje de Cambio de licencia de conducción por mayoría de edad.	%	(V1/V2)*100	V1 = solicitudes de Cambio de licencia de conducción por mayoría de edad atendidas	0		100.0	100.0	100.0	100.0		3	Tránsito	Registro de conductores y vehículos				
													V2 =solicitudes de Cambio de licencia de conducción por mayoría de edad radicadas	0													
43	34 Un Entorno Amable para Todos	345 Movilidad Armónica, Sostenible y Segura	3451 Administración y Gestión de la Movilidad	Duplicado de la licencia de conducción.	Trámite	Convivencia y seguridad	Gestión del Tránsito y Transporte/Registro de conductores y vehículo	MMCS03.03.03.18.P01	Atender el 100% las solicitudes de Duplicado de la licencia de conducción.	Porcentaje de Duplicado de la licencia de conducción.	%	(V1/V2)*100	V1 = solicitudes de Duplicado de la licencia de conducción. atendidas	0		100.0	100.0	100.0	100.0		3	Tránsito	Registro de conductores y vehículos				
													V2 = solicitudes de Duplicado de la licencia de conducciónradicadas	0													
44	34 Un Entorno Amable para Todos	345 Movilidad Armónica, Sostenible y Segura	3451 Administración y Gestión de la Movilidad	Traslado y radicación de la matrícula de un vehículo automotor.	Trámite	Convivencia y seguridad	Gestión del Tránsito y Transporte/Registro de conductores y vehículo	MMCS03.03.03.18.P01	Atender el 100% las solicitudes de Traslado y radicación de la matrícula de un vehículo automotor.	Porcentaje de Traslado y radicación de la matrícula de un vehículo automotor.	%	(V1/V2)*100	V1 = Traslado y radicación de la matrícula de un vehículo automotor. atendidas	2,886	96.1	100.0	100.0	100.0	100.0		3	Tránsito	Registro de conductores y vehículos				
													V2 = Traslado y radicación de la matrícula de un vehículo automotor radicadas	3,003													
45	34 Un Entorno Amable para Todos	345 Movilidad Armónica, Sostenible y Segura	3451 Administración y Gestión de la Movilidad	Traspaso de propiedad de un vehículo automotor	Trámite	Convivencia y seguridad	Gestión del Tránsito y Transporte/Registro de conductores y vehículo	MMCS03.03.03.18.P01	Atender el 100% las solicitudes de Traspaso de propiedad de un vehículo automotor	Porcentaje de Traspaso de propiedad de un vehículo automotor	%	(V1/V2)*101	V1 = solicitudes de Traspaso de propiedad de un vehículo automotor atendidas	69,216	95.7	100.0	100.0	100.0	100.0		3	Tránsito	Registro de conductores y vehículos				
													V2 =solicitudes de Traspaso de propiedad de un vehículo automotor radicadas	72,328													
46	34 Un Entorno Amable para Todos	345 Movilidad Armónica, Sostenible y Segura	3451 Administración y Gestión de la Movilidad	Traspaso de propiedad a persona indeterminada de un vehículo automotor.	Trámite	Convivencia y seguridad	Gestión del Tránsito y Transporte/Registro de conductores y vehículo	MMCS03.03.03.18.P01	Atender el 100% las solicitudes de Traspaso de propiedad a persona indeterminada de un vehículo automotor.	Porcentaje de Traspaso de propiedad a persona indeterminada de un vehículo automotor.	%	(V1/V2)*102	V1 = solicitudes de Traspaso de propiedad a persona indeterminada de un vehículo automotor atendidas	1,687	94.5	100.0	100.0	100.0	100.0		3	Tránsito	Registro de conductores y vehículos				
													V2 =solicitudes de Traspaso de propiedad a persona indeterminada de un vehículo automotor radicadas	1,785													
47	34 Un Entorno Amable para Todos	345 Movilidad Armónica, Sostenible y Segura	3451 Administración y Gestión de la Movilidad	Traspaso de propiedad de remolque y semirremolque	Trámite	Convivencia y seguridad	Gestión del Tránsito y Transporte/Registro de conductores y vehículo	MMCS03.03.03.18.P01	Atender el 100% las solicitudes de Traspaso de propiedad de remolque y semirremolque	Porcentaje de Traspaso de propiedad de remolque y semirremolque	%	(V1/V2)*103	V1 = solicitudes de Traspaso de propiedad de remolque y semirremolque atendidas	379	88.1	100.0	100.0	100.0	100.0		3	Tránsito	Registro de conductores y vehículos				
													V2 =solicitudes de Traspaso de propiedad de remolque y semirremolque radicadas	430													
48	34 Un Entorno Amable para Todos	345 Movilidad Armónica, Sostenible y Segura	3451 Administración y Gestión de la Movilidad	Regrabación de serial o chasis de remolques y semirremolques.	Trámite	Convivencia y seguridad	Gestión del Tránsito y Transporte/Registro de conductores y vehículo	MMCS03.03.03.18.P01	Atender el 100% las solicitudes de Regrabación de serial o chasis de remolques y semirremolques.	Porcentaje de Regrabación de serial o chasis de remolques y semirremolques.	%	(V1/V2)*104	V1 = solicitudes de Regrabación de serial o chasis de remolques y semirremolques atendidas	0		100.0	100.0	100.0	100.0		3	Tránsito	Registro de conductores y vehículos				
													V2 =solicitudes de Regrabación de serial o chasis de remolques y semirremolques radicadas	0													


 <p>ALCALDIA DE SANTIAGO DE CALI DIRECCIONAMIENTO ESTRATEGICO PLANEACION ECONOMICA Y SOCIAL</p>	SISTEMAS DE GESTIÓN Y CONTROL INTEGRADOS SGC - MECI - SISTEDA										MEDE01.03.18.P03.F02				
	FORMULACIÓN DEL PLAN DE ACCIÓN INDICADORES DE GESTIÓN DE LA DEPENDENCIA (TRÁMITES Y SERVICIOS) CUADRO 2F										VERSIÓN		3		
											FECHA DE ENTRADA EN VIGENCIA		15/dic/2014		

DEPENDENCIA:				SECRETARIA DE TRÁNSITO Y TRANSPORTE									Periodicidad de los datos:				Trimestral		Fecha de reporte:		15/01/2016		Vigencia:		2016	
N°	Línea	Componente	Programa	Actividad	Trámite o Servicio	Macroproceso	Proceso / Subproceso	Código Procedimiento	Meta de la actividad (Descripción)	Indicador (Descripción)	Unidad de medida	Fórmula	Variables	Línea de base		Metas					Tiempo de respuesta legal (días hábiles)	Fuente de información (Dependencia)	Responsable (Reparto administrativo)			
														Valor	2015	2016	2017	2018	2019							
49	34 Un Entorno Amable para Todos	345 Movilidad Armónica, Sostenible y Segura	3451 Administración y Gestión de la Movilidad	Regrabación de número de identificación del vehículo - VIN de remolque y semirremolque.	Tramite	Convivencia y seguridad	Gestión del Tránsito y Transporte/Registro de conductores y vehículo	MMCS03.03.03.18.P01	Atender el 100% las solicitudes de Regrabación de número de identificación del vehículo - VIN de remolque y semirremolque.	Porcentaje de Regrabación de número de identificación del vehículo - VIN de remolque y semirremolque.	%	(V1/V2)*105	V1 = solicitudes de Regrabación de número de identificación del vehículo - VIN de remolque y semirremolque atendidas	0			100.0	100.0	100.0	100.0	3	Transito	Registro de conductores y vehículos			
														0												
50	34 Un Entorno Amable para Todos	345 Movilidad Armónica, Sostenible y Segura	3451 Administración y Gestión de la Movilidad	Renovación de tarjeta de registro de remolque o semirremolque de importación temporal	Tramite	Convivencia y seguridad	Gestión del Tránsito y Transporte/Registro de conductores y vehículo	MMCS03.03.03.18.P01	Atender el 100% las solicitudes de Renovación de tarjeta de registro de remolque o semirremolque de importación temporal	Porcentaje de Renovación de tarjeta de registro de remolque o semirremolque de importación temporal	%	(V1/V2)*106	V1 = solicitudes de Renovación de tarjeta de registro de remolque o semirremolque de importación temporal atendidas	0			100.0	100.0	100.0	100.0	3	Transito	Registro de conductores y vehículos			
														0												
51	34 Un Entorno Amable para Todos	345 Movilidad Armónica, Sostenible y Segura	3451 Administración y Gestión de la Movilidad	Certificado de libertad y tradición de remolques y semirremolques.	Tramite	Convivencia y seguridad	Gestión del Tránsito y Transporte/Registro de conductores y vehículo	MMCS03.03.03.18.P01	Atender el 100% las solicitudes de Certificado de libertad y tradición de remolques y semirremolques.	Porcentaje de Certificado de libertad y tradición de remolques y semirremolques.	%	(V1/V2)*107	V1 = solicitudes de Certificado de libertad y tradición de remolques y semirremolques atendidas	486			53.5	100.0	100.0	100.0	100.0	3	Transito	Registro de conductores y vehículos		
														908												
52	34 Un Entorno Amable para Todos	345 Movilidad Armónica, Sostenible y Segura	3451 Administración y Gestión de la Movilidad	Radicación de la Matricula de un remolque y semiremolque.	Tramite	Convivencia y seguridad	Gestión del Tránsito y Transporte/Registro de conductores y vehículo	MMCS03.03.03.18.P01	Atender el 100% de solicitudes Radicación de la Matricula de un remolque y semiremolque.	Porcentaje de Radicación de la Matricula de un remolque y semiremolque.	%	(V1/V2)*108	V1 = solicitudes Radicación de la Matricula de un remolque y semiremolque atendidas	4			100.0	100.0	100.0	100.0	100.0	3	Transito	Registro de conductores y vehículos		
														4												
53	34 Un Entorno Amable para Todos	345 Movilidad Armónica, Sostenible y Segura	3451 Administración y Gestión de la Movilidad	Capacitación a infractores de la normas de tránsito	servicio	Convivencia y seguridad	Servicio integral a conductores, infractores y demas usuarios de las vias	MMCS03.03.03.18.P01	Atender el 100% las solicitudes de Capacitación a infractores de la normas de tránsito	Porcentaje de solicitudes de Capacitación a infractores de la normas de tránsito	%	(V1/V2)*109	V1 = solicitudes de Capacitación a infractores de la normas de tránsito atendidas	95,402			100.0	100.0	100.0	100.0	100.0	3	Transito	Registro de conductores y vehículos		
														95,402												
54	34 Un Entorno Amable para Todos	345 Movilidad Armónica, Sostenible y Segura	3451 Administración y Gestión de la Movilidad	Orden de entrega del vehículo inmovilizado	Tramite	Convivencia y seguridad	Gestion de Infracciones en transito y transporte	MMCS03.03.03.18.P01	Atender el 100% las solicitudes de Orden de entrega del vehículo inmovilizado	Porcentaje de Orden de entrega del vehículo inmovilizado	%	(V1/V2)*110	V1 = solicitudes de Orden de entrega del vehículo inmovilizado atendidas	0			100.0	100.0	100.0	100.0	100.0	3	Transito	Registro de conductores y vehículos		
														0												
55	34 Un Entorno Amable para Todos	345 Movilidad Armónica, Sostenible y Segura	3451 Administración y Gestión de la Movilidad	Permiso de ocupación vial	Tramite	Convivencia y seguridad	Gestion de Infracciones en transito y transporte	MMCS03.03.03.18.P01	Atender el 100% las solicitudes de Permiso de ocupación vial	Porcentaje de Permiso de ocupación vial	%	(V1/V2)*111	V1 = solicitudes de Permiso de ocupación vial atendidas	729			100.0	100.0	100.0	100.0	100.0	3	Transito	Registro de conductores y vehículos		
														729												
56	34 Un Entorno Amable para Todos	345 Movilidad Armónica, Sostenible y Segura	3451 Administración y Gestión de la Movilidad	Permiso de circulación para carga extrapesada y/o extradimensionada	Tramite	Convivencia y seguridad	Gestión del Tránsito y Transporte/Registro de conductores y vehículo	MMCS03.03.03.18.P01	Atender el 100% las solicitudes de Permiso de circulación para carga extrapesada y/o extradimensionada	Porcentaje de Permiso de circulación para carga extrapesada y/o extradimensionada	%	(V1/V2)*112	V1 = solicitudes de Permiso de circulación para carga extrapesada y/o extradimensionada atendidas	3			100.0	100.0	100.0	100.0	100.0	3	Transito	Registro de conductores y vehículos		
														3												
57	34 Un Entorno Amable para Todos	345 Movilidad Armónica	3451 Administración y Gestión de la Movilidad	Planes de manejo de Tránsito	servicio	Convivencia y seguridad	Ordenamiento Vial	MMCS03.03.03.18.P01	Atender el 100% las solicitudes de	Porcentaje de Plan de manejo de	%	(V1/V2)*113	V1 =solicitudes de Plan de manejo de Tránsito atendidos	0			100.0	100.0	100.0	100.0	3	Transito	Registro de conductores y vehículos			


DEPENDENCIA:				SECRETARIA DE TRÁNSITO Y TRANSPORTE									Periodicidad de los datos:				Trimestral		Fecha de reporte:		15/01/2016		Vigencia:		2016	
N°	Línea	Componente	Programa	Actividad	Trámite o Servicio	Macroproceso	Proceso / Subproceso	Código Procedimiento	Meta de la actividad (Descripción)	Indicador (Descripción)	Unidad de medida	Fórmula	Variables	Línea de base		Metas					Tiempo de respuesta legal (días hábiles)	Fuente de información (Dependencia)	Responsable (Reparto administrativo)			
														Valor	2015	2016	2017	2018	2019							
57	34 Un Entorno Amable para Todos	345 Movilidad Armónica, Sostenible y Segura	3451 Administración y Gestión de la Movilidad	Tarjeta de Registro	Tramite	Convivencia y seguridad	Gestión del Tránsito y Transporte/Registro de conductores y vehículo	MMCS03.03.03.18.P01	Atender el 100% las solicitudes de Regrabación de motor, chasis o serial de remolque y semiremolque.	Porcentaje de Regrabación de motor, chasis o serial de remolque y semiremolque.	%	(V1/V2)*113	V2 =solicitudes de Plan de manejo de Tránsito radicados	0											Registro de conductores y vehículos	
58	34 Un Entorno Amable para Todos	345 Movilidad Armónica, Sostenible y Segura	3451 Administración y Gestión de la Movilidad	Tarjeta de Registro	Tramite	Convivencia y seguridad	Gestión del Tránsito y Transporte/Registro de conductores y vehículo	MMCS03.03.03.18.P01	Atender el 100% las solicitudes de Regrabación de motor, chasis o serial de remolque y semiremolque.	Porcentaje de Regrabación de motor, chasis o serial de remolque y semiremolque.	%	(V1/V2)*113	V1 =solicitudes de Regrabación de motor, chasis o serial de remolque y semiremolque atendidos	3	75.0	100.0	100.0	100.0	100.0	100.0	3	Tránsito	Registro de conductores y vehículos			
													V2 =solicitudes de Regrabación de motor, chasis o serial de remolque y semiremolque radicados	4												
59	34 Un Entorno Amable para Todos	345 Movilidad Armónica, Sostenible y Segura	3451 Administración y Gestión de la Movilidad	Licencia de tránsito con registro del desmonte del blindaje	Tramite	Convivencia y seguridad	Gestión del Tránsito y Transporte/Registro de conductores y vehículo	MMCS03.03.03.18.P01	Atender el 100% las solicitudes de Desmontaje del blindaje de un vehículo automotor.	Porcentaje de Desmontaje del blindaje de un vehículo automotor.	%	(V1/V2)*113	V1 =solicitudes de Desmontaje del blindaje de un vehículo automotor. atendidos	1	50.0	100.0	100.0	100.0	100.0	3	Tránsito	Registro de conductores y vehículos				
													V2 =solicitudes de Desmontaje del blindaje de un vehículo automotor radicados	2												
60	34 Un Entorno Amable para Todos	345 Movilidad Armónica, Sostenible y Segura	3451 Administración y Gestión de la Movilidad	Tarjeta de registro	Tramite	Convivencia y seguridad	Gestión del Tránsito y Transporte/Registro de conductores y vehículo	MMCS03.03.03.18.P01	Atender el 100% las solicitudes de Cambio de empresa o vinculación por primera vez de vehículos de servicio público.	Porcentaje de Cambio de empresa o vinculación por primera vez de vehículos de servicio público.	%	(V1/V2)*113	V1 =solicitudes de Cambio de empresa o vinculación por primera vez de vehículos de servicio público atendidos	146	88.0	100.0	100.0	100.0	100.0	3	Tránsito	Registro de conductores y vehículos				
													V2 =solicitudes de Cambio de empresa o vinculación por primera vez de vehículos de servicio público radicados	166												
61	34 Un Entorno Amable para Todos	345 Movilidad Armónica, Sostenible y Segura	3451 Administración y Gestión de la Movilidad	Traslado de cuenta	Tramite	Convivencia y seguridad	Gestión del Tránsito y Transporte/Registro de conductores y vehículo	MMCS03.03.03.18.P01	Atender el 100% las solicitudes de Modificación del acreedor prendario de maquinaria agrícola industrial y de construcción autopropulsada	Porcentaje de Modificación del acreedor prendario de maquinaria agrícola industrial y de construcción autopropulsada	%	(V1/V2)*113	V1 =solicitudes de Modificación del acreedor prendario de maquinaria agrícola industrial y de construcción autopropulsada atendidos	0		100.0	100.0	100.0	100.0	3	Tránsito	Registro de conductores y vehículos				
													V2 =solicitudes de Modificación del acreedor prendario de maquinaria agrícola industrial y de construcción autopropulsada radicados	0												
62	34 Un Entorno Amable para Todos	345 Movilidad Armónica, Sostenible y Segura	3451 Administración y Gestión de la Movilidad	Tarjeta de registro	Tramite	Convivencia y seguridad	Gestión del Tránsito y Transporte/Registro de conductores y vehículo	MMCS03.03.03.18.P01	Atender el 100% las solicitudes de Regrabación de chasis o serial de un vehículo automotor	Porcentaje de Regrabación de chasis o serial de un vehículo automotor	%	(V1/V2)*113	V1 =solicitudes de Regrabación de chasis o serial de un vehículo automotor atendidos	0		100.0	100.0	100.0	100.0	3	Tránsito	Registro de conductores y vehículos				
													V2 =solicitudes de Regrabación de chasis o serial de un vehículo automotor radicados	0												
63	34 Un Entorno Amable para Todos	345 Movilidad Armónica, Sostenible y Segura	3451 Administración y Gestión de la Movilidad	Traslado de cuenta	Tramite	Convivencia y seguridad	Gestión del Tránsito y Transporte/Registro de conductores y vehículo	MMCS03.03.03.18.P01	Atender el 100% las solicitudes de Traslado de la matrícula de un remolque o semiremolque	Porcentaje de Traslado de la matrícula de un remolque o semiremolque	%	(V1/V2)*113	V1 =solicitudes de Traslado de la matrícula de un remolque o semiremolque atendidos	15	100.0	100.0	100.0	100.0	100.0	3	Tránsito	Registro de conductores y vehículos				
													V2 =solicitudes deTraslado de la matrícula de un remolque o semiremolque radicados	15												
64	34 Un Entorno Amable para Todos	345 Movilidad Armónica, Sostenible y Segura	3451 Administración y Gestión de la Movilidad	Estado de cuenta	Tramite	Convivencia y seguridad	Gestión del Tránsito y Transporte/Registro de conductores y vehículo	MMCS03.03.03.18.P01	Consulta de Estado de cuenta por Comparendos.	Porcentaje de Estado de cuenta por Comparendos.	%	(V1/V2)*113	V1 =solicitudes de Estado de cuenta por Comparendos atendidos	0		100.0	100.0	100.0	100.0	3	Tránsito	Registro de conductores y vehículos				
													V2 =solicitudes de Estado de cuenta por Comparendos radicados	0												

 <p>ALCALDIA DE SANTIAGO DE CALI DIRECCIONAMIENTO ESTRATEGICO PLANEACION ECONOMICA Y SOCIAL</p>	SISTEMAS DE GESTIÓN Y CONTROL INTEGRADOS SGC - MECI - SISTEDA										MEDE01.03.18.P03.F02			
	FORMULACIÓN DEL PLAN DE ACCIÓN INDICADORES DE GESTIÓN DE LA DEPENDENCIA (TRÁMITES Y SERVICIOS) CUADRO 2F										VERSIÓN		3	
											FECHA DE ENTRADA EN VIGENCIA		15/dic/2014	


DEPENDENCIA:				SECRETARIA DE TRÁNSITO Y TRANSPORTE										Periodicidad de los datos:				Trimestral		Fecha de reporte:		15/01/2016		Vigencia:		2016	
N°	Línea	Componente	Programa	Actividad	Trámite o Servicio	Macroproceso	Proceso / Subproceso	Código Procedimiento	Meta de la actividad (Descripción)	Indicador (Descripción)	Unidad de medida	Fórmula	Variables	Línea de base		Metas					Tiempo de respuesta legal (días hábiles)	Fuente de información (Dependencia)	Responsable (Reparto administrativo)				
														Valor	2015	2016	2017	2018	2019								
65	34 Un Entorno Amable para Todos	345 Movilidad Armónica, Sostenible y Segura	3451 Administración y Gestión de la Movilidad	Tarjeta de registro	Tramite	Convivencia y seguridad	Gestión del Tránsito y Transporte/Registro de conductores y vehículo	MMCS03.03.03.18.P01	Atender el 100% las solicitudes de Traspaso de propiedad a persona indeterminada de remolque y semirremolque.	Porcentaje de Traspaso de propiedad a persona indeterminada de remolque y semirremolque.	%	(V1/V2)*113	V1 =solicitudes de Traspaso de propiedad a persona indeterminada de remolque y semirremolque atendidos V2 =solicitudes de Traspaso de propiedad a persona indeterminada de remolque y semirremolque radicados	0			100.0	100.0	100.0	100.0	3	Transito	Registro de conductores y vehículos				
														0													
66	34 Un Entorno Amable para Todos	345 Movilidad Armónica, Sostenible y Segura	3451 Administración y Gestión de la Movilidad	Tarjeta de registro	Tramite	Convivencia y seguridad	Gestión del Tránsito y Transporte/Registro de conductores y vehículo	MMCS03.03.03.18.P01	Atender el 100% las solicitudes de Modificación del acreedor prendario por acreedor de remolque y semirremolque.	Porcentaje de Modificación del acreedor prendario por acreedor de remolque y semirremolque.	%	(V1/V2)*113	V1 =solicitudes de Modificación del acreedor prendario por acreedor de remolque y semirremolque atendidos V2 =solicitudes de Modificación del acreedor prendario por acreedor de remolque y semirremolque radicados	0			100.0	100.0	100.0	100.0	3	Transito	Registro de conductores y vehículos				
														0													
67	34 Un Entorno Amable para Todos	345 Movilidad Armónica, Sostenible y Segura	3451 Administración y Gestión de la Movilidad	Tarjeta de registro	Tramite	Convivencia y seguridad	Gestión del Tránsito y Transporte/Registro de conductores y vehículo	MMCS03.03.03.18.P01	Atender el 100% las solicitudes de Modificación del acreedor prendario por propietario de remolque y semirremolque.	Porcentaje de Modificación del acreedor prendario por acreedor de remolque y semirremolque.	%	(V1/V2)*113	V1 =solicitudes de Modificación del acreedor prendario por propietario de remolque y semirremolque atendidos V2 =solicitudes deModificación del acreedor prendario por propietario de remolque y semirremolque radicados	0			100.0	100.0	100.0	100.0	3	Transito	Registro de conductores y vehículos				
														0													
68	34 Un Entorno Amable para Todos	345 Movilidad Armónica, Sostenible y Segura	3451 Administración y Gestión de la Movilidad	Traslado de cuenta	Tramite	Convivencia y seguridad	Gestión del Tránsito y Transporte/Registro de conductores y vehículo	MMCS03.03.03.18.P01	Atender el 100% las solicitudes de Traslado de la matrícula de maquinaria agrícola industrial y de construcción autopropulsada.	Porcentaje de matrícula de maquinaria agrícola industrial y de construcción autopropulsada.	%	(V1/V2)*113	V1 =solicitudes de matrícula de maquinaria agrícola industrial y de construcción autopropulsada atendidos V2 =solicitudes de matrícula de maquinaria agrícola industrial y de construcción autopropulsada radicados	0			100.0	100.0	100.0	100.0	3	Transito	Registro de conductores y vehículos				
														0													
69	34 Un Entorno Amable para Todos	345 Movilidad Armónica, Sostenible y Segura	3451 Administración y Gestión de la Movilidad	Certificado de libertad y tradición	Tramite	Convivencia y seguridad	Gestión del Tránsito y Transporte/Registro de conductores y vehículo	MMCS03.03.03.18.P01	Atender el 100% las solicitudes de Certificado de libertad y tradición de maquinaria agrícola industrial y de construcción autopropulsada.	Porcentaje de Certificado de libertad y tradición de maquinaria agrícola industrial y de construcción autopropulsada.	%	(V1/V2)*113	V1 =solicitudes de Certificado de libertad y tradición de maquinaria agrícola industrial y de construcción autopropulsada atendidos V2 =solicitudes de Certificado de libertad y tradición de maquinaria agrícola industrial y de construcción autopropulsada radicados	10	62.5	100.0	100.0	100.0	100.0	3	Transito	Registro de conductores y vehículos					
														16													
70	34 Un Entorno Amable para Todos	345 Movilidad Armónica, Sostenible y Segura	3451 Administración y Gestión de la Movilidad	Tarjeta de registro	Tramite	Convivencia y seguridad	Gestión del Tránsito y Transporte/Registro de conductores y vehículo	MMCS03.03.03.18.P01	Atender el 100% las solicitudes de Modificación del acreedor prendario por propietario de maquinaria agrícola industrial y de construcción autopropulsada	Porcentaje de Modificación del acreedor prendario por propietario de maquinaria agrícola industrial y de construcción autopropulsada	%	(V1/V2)*113	V1 =solicitudes de Modificación del acreedor prendario por propietario de maquinaria agrícola industrial y de construcción autopropulsada atendidos V2 =solicitudes de Modificación del acreedor prendario por propietario de maquinaria agrícola industrial y de construcción autopropulsada radicados	0			100.0	100.0	100.0	100.0	3	Transito	Registro de conductores y vehículos				
														0													
71	34 Un Entorno Amable para Todos	345 Movilidad Armónica, Sostenible y Segura	3451 Administración y Gestión de la Movilidad	Certificación de la aprobación del curso de formación de aspirantes a conductores	servicio	Servicio integral a conductores, infractores y demás usuarios de las vías	Gestión del Tránsito y Transporte/Registro de conductores y vehículo	MMCS03.03.03.18.P01	Atender el 100% las solicitudes de Formación de aspirantes a conductores	Porcentaje de Formación de aspirantes a conductores	%	(V1/V2)*113	V1 =solicitudes de Formación de aspirantes a conductores atendidos V2 =solicitudes de Formación de aspirantes a conductores radicados	0			100.0	100.0	100.0	100.0	3	Transito	Registro de conductores y vehículos				
														0													
72	34 Un Entorno Amable para Todos	345 Movilidad Armónica, Sostenible y Segura	3451 Administración y Gestión de la Movilidad	Certificación de la aprobación del curso de formación de aspirantes a conductores	servicio	Servicio integral a conductores, infractores y demás usuarios de las vías	Gestión del Tránsito y Transporte/Registro de conductores y vehículo	MMCS03.03.03.18.P01	Atender el 100% las solicitudes de Acciones pedagógicas en tránsito a grupo organizados y no organizados	Porcentaje de Acciones pedagógicas en tránsito a grupo organizados y no organizados	%	(V1/V2)*113	V1 =solicitudes de Acciones pedagógicas en tránsito a grupo organizados y no organizados atendidos V2 =solicitudes de Acciones pedagógicas en tránsito a grupo organizados y no organizados radicados	9,959	100.0	100.0	100.0	100.0	100.0	3	Transito	Registro de conductores y vehículos					
														9,959													

 <p>ALCALDÍA DE SANTIAGO DE CALI DIRECCIONAMIENTO ESTRATEGICO PLANEACION ECONOMICA Y SOCIAL</p>	SISTEMAS DE GESTIÓN Y CONTROL INTEGRADOS SGC - MECI - SISTEDA										MEDE01.03.18.P03.F02				
	FORMULACIÓN DEL PLAN DE ACCIÓN INDICADORES DE GESTIÓN DE LA DEPENDENCIA (TRÁMITES Y SERVICIOS) CUADRO 2F										VERSIÓN		3		
											FECHA DE ENTRADA EN VIGENCIA		15/dic/2014		


DEPENDENCIA:				SECRETARIA DE GOBIERNO CONVIVENCIA Y SEGURIDAD										Periodicidad de los datos:				Trimestral		Fecha de reporte:		15/01/2016		Vigencia:		2016	
N°	Línea	Componente	Programa	Actividad	Trámite o Servicio	Macroproceso	Proceso / Subproceso	Código Procedimiento	Meta de la actividad (Descripción)	Indicador (Descripción)	Unidad de medida	Fórmula	Variables	Línea de base		Metas					Tiempo de respuesta legal (días hábiles)	Fuente de información (Dependencia)	Responsable (Reparto administrativo)				
														Valor	2015	2016	2017	2018	2019								
1	32	CalIDA: Bienestar para todos	325 Seguridad y Convivencia Ciudadana	3253 Acceso y fortalecimiento de la justicia y la resocialización	Expedir Autorización de registro Extemporaneo de Defunción	Trámite	Convivencia y Seguridad	Control y mantenimiento del orden público	Pendiente	Expedir el 100% de solicitudes de autorizacion de registro extemporaneo de Defunción	%	V1/V2*100	V1=Solicitudes de autorizacion de registro extemporaneo defuncion expedidas	105	100.0	100.0	100.0	100.0	100.0	2	SGCS	Sub Policia					
													V2=Solicitudes de autorizacion de registro extemporaneo defuncion radicadas	105													
2	32	CalIDA: Bienestar para todos	325 Seguridad y Convivencia Ciudadana	3253 Acceso y fortalecimiento de la justicia y la resocialización	Expedir solicitudes de certificados de Residencia	Trámite	Convivencia y Seguridad	Control y mantenimiento del orden público	Pendiente	Expedir el 100% de solicitudes de Certificados de residencia	%	V1/V2*100	V1=Solicitudes de certificados de residencia expedidas	3,029	100.0	100.0	100.0	100.0	100.0	1	SGCS	Sub Policia					
													V2=Solicitudes de certificados de residencia radicadas	3,029													
3	32	CalIDA: Bienestar para todos	325 Seguridad y Convivencia Ciudadana	3254 Cultura de la Legalidad y Convivencia	Atender solicitudes de delegados a Juegos de Azar	Trámite	Convivencia y Seguridad	Control y mantenimiento del orden público	Pendiente	Atender el 100% de solicitudes de delegados para Juegos de Azar	%	V1/V2*100	V1=Solicitudes de delegados para juegos azar atendidas	136	100.0	100.0	100.0	100.0	100.0	1	SGCS	Sub Convivencia					
													V2=Solicitudesde delegados para juegos de azar radicadas	136													
4	32	CalIDA: Bienestar para todos	325 Seguridad y Convivencia Ciudadana	3254 Cultura de la Legalidad y Convivencia	Atender solicitudes de Matriculas arrendador	Trámite	Convivencia y Seguridad	Control y mantenimiento del orden público	Pendiente	Atender el 100% de solicitudes de Matriculas arrendador	%	V1/V2*100	V1=Solicitudes de matriculas arrendador atendidas	90	100.0	100.0	100.0	100.0	100.0	8	SGCS	Sub Convivencia					
													V2=Solicitudes de matriculas arrendador radicadas	90													
5	32	CalIDA: Bienestar para todos	325 Seguridad y Convivencia Ciudadana	3254 Cultura de la Legalidad y Convivencia	Atender solicitudes de licencias temporales para venta en espacio publico	Trámite	Convivencia y Seguridad	Control y mantenimiento del orden público	Pendiente	Atender el 100% de solicitudes de licencia temporal para venta en espacio publico	%	V1/V2*100	V1=Solicitudes de licencia temporal para venta en espacio publico atendidas	1,700	100.0	100.0	100.0	100.0	100.0	15	SGCS	Sub Convivencia					
													V2=Solicitudes de licencia temporal para venta en espacio publico radicadas	1,700													
6	32	CalIDA: Bienestar para todos	325 Seguridad y Convivencia Ciudadana	3254 Cultura de la Legalidad y Convivencia	Atender solicitudes de devolucion de elementos retenidos por ocupacion ilegal del espacio publico	Trámite	Convivencia y Seguridad	Control y mantenimiento del orden público	Pendiente	Atender el 100% de solicitudes de Devolucion de elementos retenidos por ocupacion ilegal del espacio publico	%	V1/V2*100	V1=Solicitudes de devolucion de elementos retenidos por ocupacion ilegal del espacio publico atendidas	23	100.0	100.0	100.0	100.0	100.0	1	SGCS	Sub Convivencia					
													V2=Solicitudes de Devolucion de elementos retenidos por ocupacion ilegal del espacio publico radicadas	23													
7	32	CalIDA: Bienestar para todos	325 Seguridad y Convivencia Ciudadana	3254 Cultura de la Legalidad y Convivencia	Atender solicitudes de permisos de espectaculos publicos diferentes a las artes escenicas	Trámite	Convivencia y Seguridad	Control y mantenimiento del orden público	Pendiente	Atender el 100% de solicitudes de Permisos espectaculos publicos diferentes a las artes escenicas	%	V1/V2*100	V1=Solicitudes de permisos para espectaculos publicos diferentes a las artes escenicas atendidas	883	100.0	100.0	100.0	100.0	100.0	15	SGCS	Sub Convivencia					
													V2=Solicitudes de permisos para espectaculos publicos diferentes a las artes escenicas radicadas	883													
9	32	CalIDA: Bienestar para todos	325 Seguridad y Convivencia Ciudadana	3254 Cultura de la Legalidad y Convivencia	Atender solicitudes de permisos para espectaculos publicos de artes escenicas en escenarios no habilitados	Trámite	Convivencia y Seguridad	Control y mantenimiento del orden público	Pendiente	Atender el 100% de solicitudes de permisos para espectaculos publicos de artes escenicas en escenarios no habilitados	%	V1/V2*100	V1=Solicitudes de permisos para para espectaculos publicos de artes escenicas atendidas	368	100.0	100.0	100.0	100.0	100.0	20	SGCS	Sub Convivencia					
													V2=Solicitudes de permisos para para espectaculos publicos de artes escenicas radicadas	368													
10	32	CalIDA: Bienestar para todos	325 Seguridad y Convivencia Ciudadana	3254 Cultura de la Legalidad y Convivencia	Atender solicitudes de reconocimiento de escenarios habilitados y permisos para realizacion de espectaculos publicos de artes escenicas	Trámite	Convivencia y Seguridad	Control y mantenimiento del orden público	Pendiente	Atender el 100% de solicitudes de reconocimiento de escenarios habilitados y permisos para realizacion de espectaculos publicos de artes escenicas	%	V1/V2*100	V1=Solicitudes de reconocimiento de escenarios habilitados y permisos para realizacion de espectaculos publicos de artes escenicas atendidas	0		100.0	100.0	100.0	100.0	30	SGCS	Sub Convivencia					

 <p>ALCALDIA DE SANTIAGO DE CALI DIRECCIONAMIENTO ESTRATEGICO PLANEACION ECONOMICA Y SOCIAL</p>	SISTEMAS DE GESTIÓN Y CONTROL INTEGRADOS SGC - MECI - SISTEDA										MEDE01.03.18.P03.F02				
	FORMULACIÓN DEL PLAN DE ACCIÓN INDICADORES DE GESTIÓN DE LA DEPENDENCIA (TRÁMITES Y SERVICIOS) CUADRO 2F										VERSIÓN		3		
											FECHA DE ENTRADA EN VIGENCIA		15/dic/2014		

DEPENDENCIA:				SECRETARIA DE GOBIERNO CONVIVENCIA Y SEGURIDAD										Periodicidad de los datos:				Trimestral		Fecha de reporte:		15/01/2016		Vigencia:		2016	
N°	Línea	Componente	Programa	Actividad	Trámite o Servicio	Macroproceso	Proceso / Subproceso	Código Procedimiento	Meta de la actividad (Descripción)	Indicador (Descripción)	Unidad de medida	Fórmula	Variables	Línea de base		Metas					Tiempo de respuesta legal (días hábiles)	Fuente de información (Dependencia)	Responsable (Reparto administrativo)				
														Valor	2015	2016	2017	2018	2019								
10	32 CalIDA: Bienestar para todos	325 Seguridad y Convivencia Ciudadana	3254 Cultura de la Legalidad y Convivencia	Atender solicitudes de reconocimiento y permiso para realización de espectáculos públicos de artes escénicas	Trámite	Seguridad	del orden público	Pendiente	Atender el 100% de solicitudes de reconocimiento y permiso para realización de espectáculos públicos de artes escénicas	Porcentaje de solicitudes de reconocimiento y permiso para realización de espectáculos públicos de artes escénicas atendidos	%	V1/V2*100	V2=solicitudes de reconocimiento de escenarios habilitados y permiso para realización de espectáculos públicos de artes escénicas radicadas	0													
11	32 CalIDA: Bienestar para todos	325 Seguridad y Convivencia Ciudadana	3254 Cultura de la Legalidad y Convivencia	Atender solicitudes de concepto para la realización de juegos de suerte y azar localizados en establecimientos	Trámite	Convivencia y Seguridad	Control y mantenimiento del orden público	Pendiente	Atender el 100% de solicitudes de concepto para la realización de juegos de suerte y azar localizados en establecimientos	Porcentaje de solicitudes de concepto para la realización de juegos de suerte y azar localizados en establecimientos atendidos	%	V1/V2*100	V1=solicitudes de concepto para la realización de juegos de suerte y azar localizados en establecimientos atendidas	10	100.0	100.0	100.0	100.0	100.0	8	SGCS	Sub Convivencia					
													V2=solicitudes de concepto para la realización de juegos de suerte y azar localizados en establecimientos radicadas	10													
12	32 CalIDA: Bienestar para todos	325 Seguridad y Convivencia Ciudadana	3254 Cultura de la Legalidad y Convivencia	Atender solicitudes de autorización para la operación de juegos de azar en la modalidad de rifas	Trámite	Convivencia y Seguridad	Control y mantenimiento del orden público	Pendiente	Atender el 100% de solicitudes de Autorización para la operación de juegos de azar en la modalidad de rifas	Porcentaje de solicitudes de Autorización para la operación de juegos de azar en la modalidad de rifas	%	V1/V2*100	V1=Solicitudes de Autorización para la operación de juegos de azar en la modalidad de rifas atendidas	0	100.0	100.0	100.0	100.0	100.0	20	SGCS	Sub Convivencia					
													V2=Solicitudes de Autorización para la operación de juegos de azar en la modalidad de rifas radicadas	0													
13	32 CalIDA: Bienestar para todos	325 Seguridad y Convivencia Ciudadana	3254 Cultura de la Legalidad y Convivencia	Atender solicitud de registro previo para el funcionamiento de parques de diversiones, atracciones y dispositivos de entretenimiento	Trámite	Convivencia y Seguridad	Control y mantenimiento del orden público	Pendiente	Atender el 100% de solicitudes de registro previo para el funcionamiento de parques de diversiones, atracciones y dispositivos de entretenimiento	Porcentaje de solicitudes de registro previo para el funcionamiento de parques de diversiones, atracciones y dispositivos de entretenimiento atendidos	%	V1/V2*100	V1=Solicitudes de registro previo de parques de diversiones, atracciones y dispositivos de entretenimiento atendidos	5	100.0	100.0	100.0	100.0	100.0	60	SGCS	Sub Convivencia					
													V2=Solicitudes de registro previo de Parques de diversiones, atracciones y dispositivos de entretenimiento radicadas	5													
14	32 CalIDA: Bienestar para todos	325 Seguridad y Convivencia Ciudadana	3254 Cultura de la Legalidad y Convivencia	Atender solicitudes de certificados de existencia y representación legal de personas jurídicas sometidas al regimen de propiedad horizontal	Trámite	Convivencia y Seguridad	Control y mantenimiento del orden público	Pendiente	Atender el 100% de solicitudes de Certificados de existencia y representación legal de personería jurídica sometidas al regimen de propiedad horizontal	Porcentaje de solicitudes de Certificados de existencia y representación legal de personería jurídica sometidas al regimen de propiedad horizontal atendidos	%	V1/V2*101	V1=Solicitudes de Certificados de existencia y representación legal de personería jurídica sometidas al regimen de propiedad horizontal atendidas	6,428	100.0	100.0	100.0	100.0	100.0	15	SGCS	Sub Convivencia					
													V2=Solicitudes de Certificados de existencia y representación legal de personería jurídica sometidas al regimen de propiedad horizontal radicadas	6,428													
14	32 CalIDA: Bienestar para todos	325 Seguridad y Convivencia Ciudadana	3254 Cultura de la Legalidad y Convivencia	Atender solicitudes de inscripción o cambio del representante legal y/o revisor fiscal de la propiedad horizontal	Trámite	Convivencia y Seguridad	Control y mantenimiento del orden público	Pendiente	Atender el 100% de solicitudes de inscripción o cambio del representante legal y/o revisor fiscal de la propiedad horizontal	Porcentaje de solicitud de inscripción o cambio del representante legal y/o revisor fiscal de la propiedad horizontal atendidas	%	V1/V2*100	V1=solicitud de inscripción o cambio del representante legal y/o revisor fiscal de la propiedad horizontal atendidas	631	100.0	100.0	100.0	100.0	100.0	10	SGCS	Sub Convivencia					
													V2=solicitud de inscripción o cambio del representante legal y/o revisor fiscal de la propiedad horizontal radicadas	631													
15	32 CalIDA: Bienestar para todos	325 Seguridad y Convivencia Ciudadana	3254 Cultura de la Legalidad y Convivencia	Atender solicitudes de cancelación de la matrícula de arrendadores	Trámite	Convivencia y Seguridad	Control y mantenimiento del orden público	Pendiente	Atender el 100% de solicitudes de Cancelación de matrícula de arrendadores	Porcentaje de solicitudes de Cancelación de matrícula de arrendadores atendidas	%	V1/V2*100	V1=Solicitudes de Cancelación de matrícula de arrendadores atendidas	0	100.0	100.0	100.0	100.0	100.0	8	SGCS	Sub Convivencia					
													V2=Solicitudes de Cancelación de matrícula de arrendadores radicadas	0													
16	32 CalIDA: Bienestar para todos	325 Seguridad y Convivencia Ciudadana	325 Seguridad y Convivencia Ciudadana	Atender solicitudes de Permiso para operación de artículos pirotécnicos o fuegos artificiales para demostraciones	Trámite	Convivencia y Seguridad	Control y mantenimiento del orden público	Pendiente	Atender el 100% de solicitudes de Permiso para operación de artículos pirotécnicos o fuegos artificiales para demostraciones	Porcentaje de solicitudes de Permiso para operación de artículos pirotécnicos o fuegos artificiales para demostraciones	%	V1/V2*100	V1=Solicitudes de atendidas	7	100.0	100.0	100.0	100.0	100.0	15	SGCS	Sub Convivencia					
													V2=Solicitudes de radicadas	7													

 ALCALDÍA DE SANTIAGO DE CALI DIRECCIONAMIENTO ESTRATÉGICO PLANEACIÓN ECONOMICA Y SOCIAL	SISTEMAS DE GESTIÓN Y CONTROL INTEGRADOS SGC - MECI - SISTEDA												MEDE01.03.18.P03.F02			
	FORMULACIÓN DEL PLAN DE ACCIÓN INDICADORES DE GESTIÓN DE LA DEPENDENCIA (TRÁMITES Y SERVICIOS) CUADRO 2F												VERSIÓN		3	
													FECHA DE ENTRADA EN VIGENCIA		15/dic/2014	

DEPENDENCIA:														SECRETARIA DE GOBIERNO CONVIVENCIA Y SEGURIDAD										Periodicidad de los datos:			Trimestral		Fecha de reporte:		15/01/2016		Vigencia:		2016	
N°	Línea	Componente	Programa	Actividad	Trámite o Servicio	Macroproceso	Proceso / Subproceso	Código Procedimiento	Meta de la actividad (Descripción)	Indicador (Descripción)	Unidad de medida	Fórmula	Variables	Línea de base		Metas					Tiempo de respuesta legal (días hábiles)	Fuente de información (Dependencia)	Responsable (Reparto administrativo)													
														Valor	2015	2016	2017	2018	2019																	
18	32 CalDA: Bienestar para todos	325 Seguridad y Convivencia Ciudadana	325 Seguridad y Convivencia Ciudadana	Atender solicitudes de prorroga de rifas	Trámite	Convivencia y Seguridad	Control y mantenimiento del orden público	Pendiente	Expedir el 100% de solicitudes de prorroga de rifas	Porcentaje de solicitudes de prorroga de rifas	%	V1/V2*100	V1=Solicitudes de prorroga de rifas atendidas	0			100.0	100.0	100.0	100.0	8	SGCS	Sub Convivencia													
													V2=Solicitudes de prorroga de rifas radicadas	0																						
19	32 CalDA: Bienestar para todos	325 Seguridad y Convivencia Ciudadana	3254 Cultura de la Legalidad y Convivencia	Atender solicitudes de registro de extinción de la propiedad horizontal	Trámite	Convivencia y Seguridad	Control y mantenimiento del orden público	Pendiente	Atender el 100% de solicitudes de Registro de extinción de la propiedad horizontal	Porcentaje de solicitudes de Registro de extinción de la propiedad horizontal atendidas	%	V1/V2*100	V1=Solicitudes de Registro de extinción de la propiedad horizontal atendidas	0			100.0	100.0	100.0	100.0	15	SGCS	Sub Convivencia													
													V2=Solicitudes de Registro de extinción de la propiedad horizontal radicadas	0																						
20	32 CalDA: Bienestar para todos	325 Seguridad y Convivencia Ciudadana	3254 Cultura de la Legalidad y Convivencia	Atender solicitudes de registro de inscripción de la propiedad horizontal	Trámite	Convivencia y Seguridad	Control y mantenimiento del orden público	Pendiente	Atender el 100% de solicitudes de Registro de inscripción de la propiedad horizontal	Porcentaje de solicitudes de Registro de inscripción de la propiedad horizontal atendidas	%	V1/V2*100	V1=Solicitudes de Registro de extinción de la propiedad horizontal atendidas	53	100.0	100.0	100.0	100.0	100.0	10	SGCS	Sub Convivencia														
													V2=Solicitudes de Registro de extinción de la propiedad horizontal radicadas	53																						

 ALCALDÍA DE SANTIAGO DE CALI DIRECCIONAMIENTO ESTRATÉGICO PLANEACIÓN ECONOMICA Y SOCIAL	SISTEMAS DE GESTIÓN Y CONTROL INTEGRADOS SGC - MECI - SISTEDA											MEDE01.03.18.P03.F02			
	FORMULACIÓN DEL PLAN DE ACCIÓN INDICADORES DE GESTIÓN DE LA DEPENDENCIA (TRÁMITES Y SERVICIOS) CUADRO 2F											VERSIÓN		3	
												FECHA DE ENTRADA EN VIGENCIA		15/dic/2014	

DEPENDENCIA:				SECRETARIA DE DEPORTE Y RECREACIÓN								Periodicidad de los datos:				Trimestral		Fecha de reporte:		15/01/2016		Vigencia:		2016	
N°	Línea	Componente	Programa	Actividad	Trámite o Servicio	Macroproceso	Proceso / Subproceso	Código Procedimiento	Meta de la actividad (Descripción)	Indicador (Descripción)	Unidad de medida	Fórmula	Variables	Línea de base		Metas					Tiempo de respuesta legal (días hábiles)	Fuente de información (Dependencia)	Responsable (Reparto administrativo)		
														Valor	2015	2016	2017	2018	2019						
1	32 CalIDA_ Bienestar para todos	3202 Cali Vital	3202003 Estilos de Vida Saludable	Otorgar Reconocimiento deportivo al Club deportivo o promotor que cumpla los requisitos de ley	Tramite	Desarrollo Social	Servicio de Deporte y Recreacion	MMDS01.04.18.P05	Reconocer el 100% del total de Clubes que hagan la solicitud y cumplan con los requisitos de Ley, en el tiempo establecido	Porcentaje de atención de solicitudes de Reconocimiento deportivo a clubes deportivos, clubes promotores y clubes pertenecientes a entidades no deportivas	%	(V1/V2)*100	V1 = solicitudes de Reconocimiento deportivo a clubes deportivos, clubes promotores y clubes pertenecientes a entidades no deportivas atendidas V2 = solicitudes de Reconocimiento deportivo otorgados a clubes deportivos, clubes promotores y clubes pertenecientes a entidades no deportivas otorgados	87							15	Secretaría de Deporte y Recreación	Fomento al deporte		
														87	100.0	100.0	100.0	100.0	100.0						
2	32 CalIDA_ Bienestar para todos	3202 Cali Vital	3202003 Estilos de Vida Saludable	Otorgar Renovación del Reconocimiento deportivo al Club deportivo o promotor que cumpla los requisitos de ley	Tramite	Desarrollo Social	Servicio de Deporte y Recreacion	MMDS01.04.18.P05	Renovar el 100% de los reconocimientos deportivos de Clubes deportivos que lo soliciten y cumplan los requisitos de ley.	Porcentaje de atención de solicitudes de Renovación del reconocimiento deportivo a clubes deportivos, clubes promotores y clubes pertenecientes a entidades no deportivas	%	(V1/V2)*100	V1 = solicitudes de Renovación del reconocimiento deportivo a clubes deportivos, clubes promotores y clubes pertenecientes a entidades no deportivas recibidas V2 = solicitudes de Renovación del reconocimiento deportivo a clubes deportivos, clubes promotores y clubes pertenecientes a entidades no deportivas otorgadas	43							15	Secretaría de Deporte y Recreación	Fomento al deporte		
														43	100.0	100.0	100.0	100.0	100.0						
3	32 CalIDA_ Bienestar para todos	3202 Cali Vital	3202003 Estilos de Vida Saludable	Legalizar la elección de comité ejecutivo al Club deportivo o promotor que cumpla los requisitos de ley	Tramite	Desarrollo Social	Servicio de Deporte y Recreacion	MMDS01.04.18.P05	Formalizar el 100% de las nuevas elecciones de comités ejecutivos de Clubes deportivos que lo soliciten y que cumplan con los requisitos de Ley	Porcentaje de solicitudes de legalización de nuevo comité ejecutivo elegido para clubes deportivos o promotores vigentes.	%	(V1/V2)*100	V1 = solicitudes de legalización de Elección Organos de administracion y de Control y Comisión Disciplinaria de Clubes Deportivos y Promotores vigentes recibidas V2 = solicitudes de Elección de Organos de administracion y Control y Comisión Disciplinaria de Clubes Deportivos y Promotores vigentes formalizadas	79							15	Secretaría de Deporte y Recreación	Fomento al deporte		
														79	100.0	100.0	100.0	100.0	100.0						
4	32 CalIDA_ Bienestar para todos	3202 Cali Vital	3202003 Estilos de Vida Saludable	Formalizar la disolucion y liquidación del Club deportivo o promotor que lo solicite.	Tramite	Desarrollo Social	Servicio de Deporte y Recreacion	MMDS01.04.18.P05	Legalizar el 100% de las disoluciones y liquidaciones de Clubes deportivos o promotores solicitadas	Porcentaje de atención de solicitudes de Disolución y Liquidación de Clubes Deportivos y Promotores	%	(V1/V2)*100	V1 = solicitudes de Disolución y Liquidación de Clubes Deportivos y Promotores recibidas V2 = solicitudes de Disolución y Liquidación de Clubes Deportivos y Promotores formalizadas	1							15	Secretaría de Deporte y Recreación	Fomento al deporte		
														1	100.0	100.0	100.0	100.0	100.0						