

Municipio Santiago de Cali
DEPARTAMENTO ADMINISTRATIVO DE PLANEACION

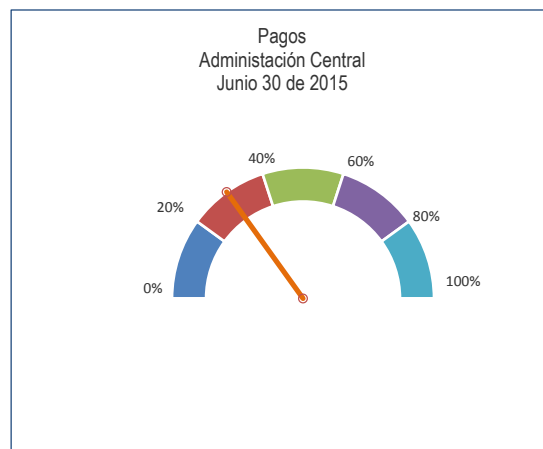
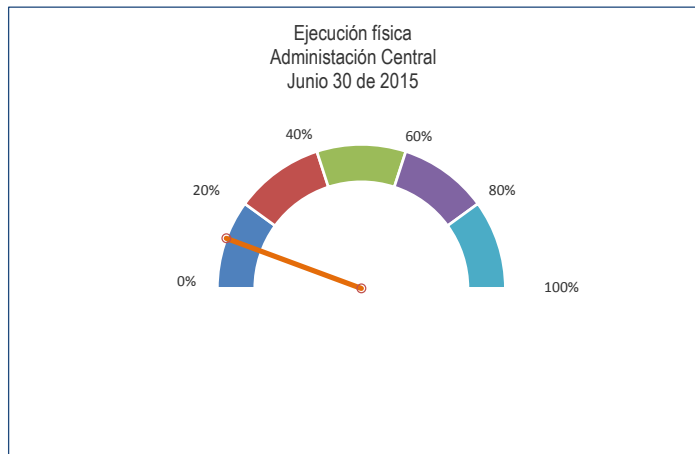
Ejecución física, ejecución presupuestal y pagos según dependencia, administración central
junio 30 de 2015


Millones de pesos

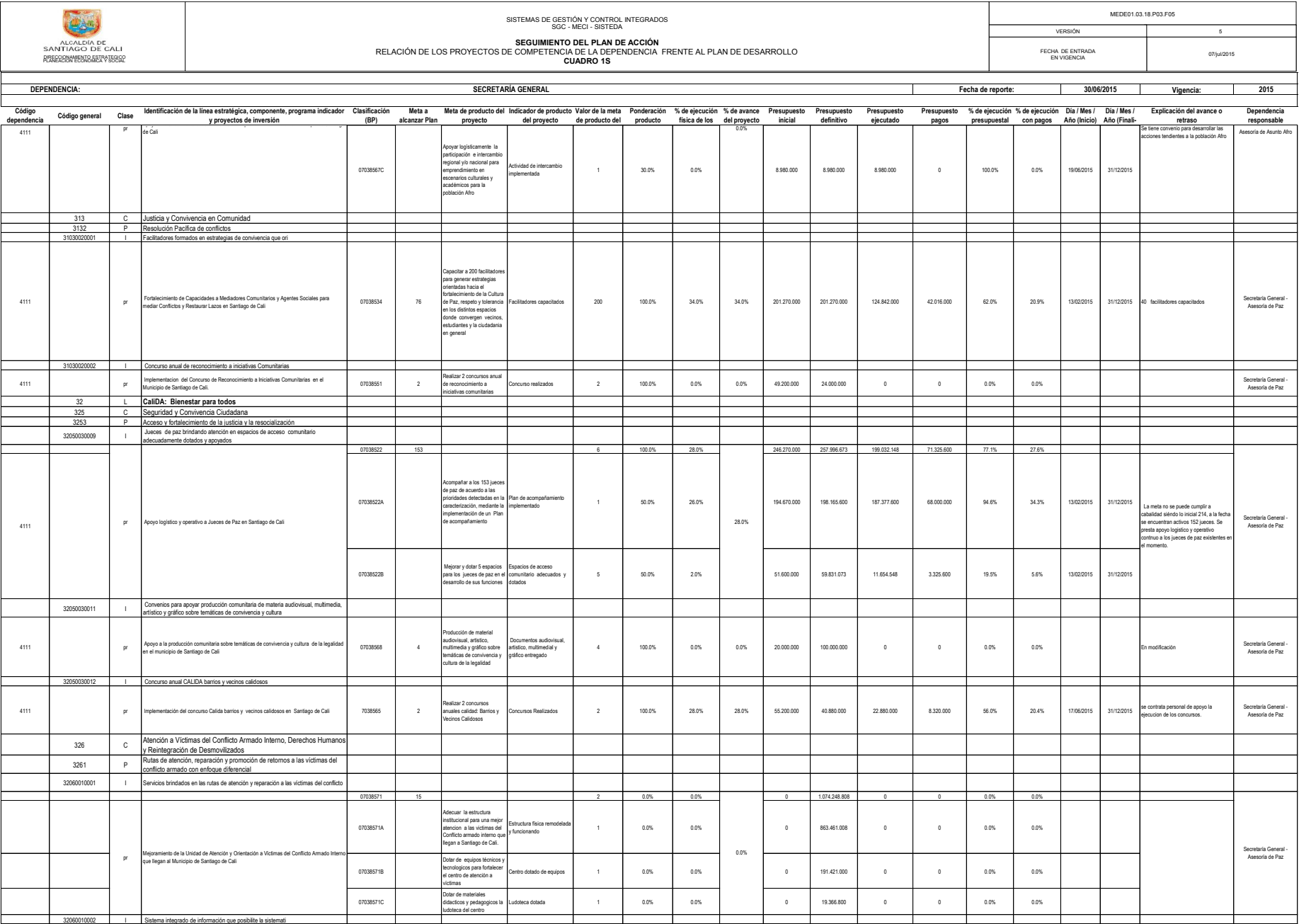
Código	Dependencia	Proyectos	% Ejecución física	Presupuesto Administración Central 2015					
				Inicial	Definitivo	Ejecutado	Pagos	% ejecución	% pagos
4111	Secretaria General	30	30.1%	18.291.500.000	22.898.430.946	13.931.377.538	3.005.449.978	60.8%	13.1%
4121	Dirección Jurídica	1	49.9%	1.511.957.600	1.881.957.600	1.257.600.000	410.900.000	66.8%	21.8%
4122	Dirección de Desarrollo Administrativo ¹	9	6.2%	4.176.000.000	8.136.238.949	762.594.633	83.059.183	9.4%	1.0%
4123	Dirección de Control Interno	1	45.0%	136.000.000	136.000.000	127.251.900	50.900.760	93.6%	37.4%
4124	Dirección de Control Disciplinario Interno	2	52.5%	356.400.000	381.008.000	336.768.207	147.518.015	88.4%	38.7%
4131	Departamento Administrativo de Hacienda	4	51.0%	24.331.184.374	29.841.234.374	18.736.380.467	6.938.761.496	62.8%	23.3%
4132	Departamento Administrativo de Planeación	59	21.9%	147.356.514.710	142.938.640.285	51.216.665.233	26.314.815.924	35.8%	18.4%
4133	Departamento Admtivo. Gestion Medio Ambiente ¹	70	0.0%	69.082.139.831	86.597.115.106	25.033.358.019	7.747.459.531	28.9%	8.9%
4143	Secretaria de Educacion ¹	72	0.0%	628.803.131.872	732.831.419.210	426.201.993.550	241.379.099.617	58.2%	32.9%
4145	Secretaria de Salud Publica	41	43.5%	536.129.541.505	570.232.933.033	309.056.628.305	271.427.097.042	54.2%	47.6%
4146	Secretaria de Desarrollo Territorial y B.S.	125	7.7%	44.443.086.009	55.790.094.558	22.676.115.860	6.493.555.141	40.6%	11.6%
4147	Secretaria de Vivienda Social ¹	13	32.0%	23.513.397.983	23.826.145.617	18.015.191.687	15.336.299.870	75.6%	64.4%
4148	Secretaria de Cultura y Turismo	129	15.5%	45.126.289.099	64.125.369.197	56.759.387.189	5.912.667.657	88.5%	9.2%
4151	Secretaria de Infraestructura y Valorización	42	9.0%	229.676.756.859	271.798.786.409	143.551.339.973	50.793.340.650	52.8%	18.7%
4152	Secretaria de Transito y Transporte	14	12.1%	46.292.387.567	52.920.099.647	11.584.392.073	9.744.408.276	21.9%	18.4%
4161	Secretaria de Gobierno, Convivencia y Seguridad	47	8.6%	65.710.748.980	95.134.571.009	34.311.381.755	16.003.246.160	36.1%	16.8%
4162	Secretaria de Deporte y Recreacion ¹	110	0.0%	67.649.997.744	112.885.880.797	96.423.862.641	24.146.501.643	85.4%	21.4%
TOTAL		769	11.3%	1.952.587.034.133	2.272.355.924.737	1.229.982.289.030	685.935.080.943	54.1%	30.2%


FUENTE: Departamento Administrativo de Hacienda y Departamento Administrativo de Planeación


¹ No entregó la información en el tiempo requerido; la entregó pero presenta inconsistencias





 ALCALDÍA DE SANTIAGO DE CALI DIRECCIÓN DE PLANEACIÓN Y DESARROLLO			SISTEMAS DE GESTIÓN Y CONTROL INTEGRADOS SGC - MECI - SISTEDA SEGUIMIENTO DEL PLAN DE ACCIÓN RELACIÓN DE LOS PROYECTOS DE COMPETENCIA DE LA DEPENDENCIA FRENTE AL PLAN DE DESARROLLO CUADRO 1S												MEDE01.03.18.P03.F05							
															VERSION		5					
															FECHA DE ENTRADA EN VIGENCIA		07/jul/2015					
DEPENDENCIA:			SECRETARÍA GENERAL												Fecha de reporte:		30/06/2015		Vigencia:		2015	
Código dependencia	Código general	Clase	Identificación de la línea estratégica, componente, programa indicador y proyectos de inversión	Clasificación (BP)	Meta a alcanzar Plan	Meta de producto del proyecto	Indicador de producto del proyecto	Valor de la meta de producto del	Ponderación producto	% de ejecución física de los	% de avance del proyecto	Presupuesto inicial	Presupuesto definitivo	Presupuesto ejecutado	Presupuesto pagos	% de ejecución presupuestal	% de ejecución con pagos	Día / Mes / Año (Inicio)	Día / Mes / Año (Final)	Explicación del avance o retraso	Dependencia responsable	
	31	L	CalIDA: Equidad para todos																			
	311	C	Intervención Social																			
	3111	P	Promoción, prevención, inclusión y generación de oportunidades con Niños, Niñas, Adolescentes y Jóvenes NNAJ																			
	3101001009	I	INFOCALi: adecuados como espacios de creatividad digital y																			
4111		pr	Fortalecimiento Infocalis comunas TIO en Santiago de Cali	22038544	0	Adecuar 5 salas de los infocalis de las comunas TIO	Salas de Infocalis adecuadas	5	100.0%	0.0%	0.0%	96.300.000	96.300.000	0	0	0.0%	0.0%				Secretaría General - Oficina Asesora de Informática y Telemática	
	31010010010	I	NNAJ capacitados en el uso de Tecnologías de la información y la Comunicación TICs, en la red de bibliotecas o INFOCALi																			
4111		pr	Capacitación en apropiación de las TIC a NNAJ de las comunas Tio de Santiago de Cali	22038570	0	Capacitar a 7000 NNAJ en alfabetización digital	NNAJ capacitados	7000	100.0%	50.0%	50.0%	210.600.000	178.350.000	161.882.326	57.946.326	90.8%	32.5%	15/01/2015	31/12/2015	Se han capacitado en apropiación de TICs a 6370 NNAJ.	Secretaría General - Oficina Asesora de Informática y Telemática	
	3112	P	Fortalecimiento de Lazos Familiares																			
	31010020007	I	Convenios de apoyo a iniciativas productivas líder	07038573	11			354	100.0%	0.0%		0	800.000.000	0	0	0.0%	0.0%					
		pr	Apoyo a iniciativas de emprendimiento y/o empleabilidad, con enfoque diferencial para población vulnerable en el Municipio de Santiago de Cali	07038573A		Brindar capacitación que posibilite la generación de ingresos a 300 personas de la población vulnerable	Personas capacitadas y vinculadas	300	45.0%	0.0%		0	458.708.000	0	0	0.0%	0.0%				Secretaría General - Asesoría de Paz	
	07038573B				Fomentar estrategias que generen generación de ingresos a 40 personas de la Población vulnerable.	Personas capacitadas	40	25.0%	0.0%		0	133.000.000	0	0	0.0%	0.0%						
	07038573C				Fortalecer 14 propuestas innovadoras de población vulnerable.	Personas capacitadas	14	30.0%	0.0%		0	208.292.000	0	0	0.0%	0.0%						
	3113	P	Lucha contra la pobreza y el hambre																			
	31010030002	I	Oferta de servicios sociales de la alcaldía articulados a los programas y estrategias nacionales de superación de la pobreza extrema																			
4111		pr	Mejoramiento de la capacidad de operación de programas de lucha contra la pobreza extrema en Santiago de Cali	07038525	9	Ofertar los 9 Servicios Sociales que ofrece la alcaldía municipal a la población beneficiaria de los programas de superación de la pobreza extrema.	Servicios Sociales articulados con el DPS ofertados a la comunidad	9	100.0%	56.0%	56.0%	1.554.013.000	1.741.873.000	1.321.783.113	452.088.000	75.9%	26.0%	06/02/2015	31/12/2015	A la fecha hay 9 servicios operando	Secretaría General - Asesoría de Paz	
	31010030008	I	Convenios para operar 47 cillas comunitarias en barrios de comunas con mayores índices de violencia y pobreza	07038572	1			551	60.0%	0.0%		0	650.000.000	0	0	0.0%	0.0%					
		pr	Implementación de cillas comunitarias en las comunas TIO del Municipio de Santiago de Cali	07038572A		Implementar 47 cillas comunitarias en las comunas TIO	Cillas comunitarias funcionando	47	40.0%	0.0%		0	535.554.000	0	0	0.0%	0.0%				Secretaría General - Asesoría de Paz	
	07038572B				Suministrar el 100% del menaje necesario para el funcionamiento de los comedores comunitarios.	Menaje y suministros adquiridos	1	35.0%	0.0%		0	38.879.527	0	0	0.0%	0.0%						
	07038572C				Dotar de equipos técnicos y tecnológicos para fortalecer el control de los suministros y base de datos de beneficiarios de los comedores comunitarios.	Equipos adquiridos	550	25.0%	0.0%		0	75.566.473	0	0	0.0%	0.0%						
	3114	P	Competencias laborales																			
	31010040003	I	Convenio para implementar programas de emprendimiento para la población afro	07038567	1			10	100.0%	0.0%		100.000.000	100.000.000	100.000.000	0	100.0%	0.0%					
			Apoyar técnica y logísticamente el fortalecimiento de 9 iniciativas y emprendimiento para la población Afro	07038567A				9	70.0%	0.0%		91.020.000	91.020.000	91.020.000	0	100.0%	0.0%	19/06/2015	31/12/2015		Secretaría General -	
			Apoyo al fortalecimiento a las iniciativas de emprendimiento Afro en el Municipio de Santiago de Cali																			




 ALCALDÍA DE SANTIAGO DE CALI DIRECCIONAMIENTO ESTRATÉGICO PLANEACIÓN ECONOMICA Y SOCIAL			SISTEMAS DE GESTIÓN Y CONTROL INTEGRADOS SGC - MECI - SISTEDA										MEDE01.03.16.P03.F05										
			RELACIÓN DE LOS PROYECTOS DE COMPETENCIA DE LA DEPENDENCIA FRENTE AL PLAN DE DESARROLLO CUADRO 1S										VERSIÓN		5								
													FECHA DE ENTRADA EN VIGENCIA		07/jul/2015								
DEPENDENCIA:																							
SECRETARÍA GENERAL														Fecha de reporte:				30/06/2015		Vigencia:		2015	
Código dependencia	Código general	Clase	Identificación de la línea estratégica, componente, programa indicador y proyectos de inversión	Clasificación (BP)	Meta a alcanzar Plan	Meta de producto del proyecto	Indicador de producto del proyecto	Valor de la meta de producto del	Ponderación producto	% de ejecución física de los	% de avance del proyecto	Presupuesto inicial	Presupuesto definitivo	Presupuesto ejecutado	Presupuesto pagos	% de ejecución presupuestal	% de ejecución con pagos	Día / Mes / Año (Inicio)	Día / Mes / Año (Final)	Explicación del avance o retraso	Dependencia responsable		
4111		pr	Implementación de un Sistema Integrado de Información de Víctimas del Conflicto Armado en Santiago de Cali	07038530	1	Atender, Orientar, acompañar y realizar seguimiento a víctimas del conflicto armado a través de 1 sistema de información	Sistema de información operando	1	100.0%	100.0%	100.0%	50.400.000	61.326.000	61.272.603	16.016.000	99.9%	26.1%	18/02/2015	31/12/2015	Contratación ps. para que la aplicación el sistema de información SIGVI continúe operando.	Secretaría General - Asesoría de Paz		
	32060010003	I	Nuevas modalidades de atención humanitaria de urgencia y protección a víctimas del conflicto armado interno	07038526	5			170215	100.0%	47.0%		2.945.680.000	3.215.354.672	1.774.214.273	374.989.327	55.2%	11.7%						
4111		pr	Asistencia y atención humanitaria a víctimas del conflicto armado interno que llegan a Santiago de Cali	07038526A		Ofrecer asistencia y atención humanitaria a 170210 víctimas del conflicto armado interno.	Víctimas atendidas	170210	40.0%	11.0%	47.0%	865.930.000	1.136.965.418	1.106.460.296	374.989.327	97.3%	11.7%	18/02/2015	31/12/2015	Adquisición de materiales y suministros, para oferta de 5 modalidades de asistencia humanitaria	Secretaría General - Asesoría de Paz		
				07038526B		Brindar 5 modalidades de ayuda humanitaria a la Población Víctima del Conflicto Armado	Modalidades de ayudas humanitarias a las víctimas afectadas	5	60.0%	36.0%		2.079.750.000	2.078.389.254	667.753.977	0	32.1%	0.0%	16/06/2015	31/12/2015				
	32060010006	I	Servicio de Call Center Automatizado para incrementar la capacidad de orientación y asignación telefónica de citas dentro del centro local de atención a víctimas del conflicto armado interno																				
4111		pr	Mejoramiento de la capacidad de atención y orientación a las víctimas del conflicto armado interno asentadas en Santiago de Cali	07038566	1	Brindar servicio de atención y orientación en 1 Punto de Atención y Orientación PAO a víctimas del conflicto armado.	Call Center Funcionando	1	100.0%	100.0%	100.0%	81.900.000	71.260.000	71.260.000	22.260.000	100.0%	31.2%	18/06/2015	31/12/2015	Contratación de PS para brindar la atención y orientación a las víctimas en el call center de la UAO.	Secretaría General - Asesoría de Paz		
	32060010007		Puntos de información y orientación a las víctimas del conflicto armado interno implementados (Ladera, Distrito de Aguablanca y Terminal de Transporte)																				
4111		pr	Implementación Puntos de Información y Orientación para Víctimas del Conflicto Armado Interno en Santiago de Cali	07038564	3	Atender y orientar a la población víctima del conflicto armado sobre las rutas de atención y reparación en 3 puntos constituidos	Puntos de información y orientación constituidos	3	100.0%	63.0%	63.0%	78.600.000	66.900.000	53.100.000	15.300.000	79.4%	22.9%	13/03/2015	31/12/2015	Con recursos de inversión se continúa brindando la información y orientación a las víctimas en la vigencia 2015.	Secretaría General - Asesoría de Paz		
	3263	P	Promoción de derechos humanos y reintegración de desmovilizados																				
	32060030001	I	Rutas de acceso a procedimientos a seguir para acceder a pro	07038559	3			13	100.0%	15.0%		199.300.000	299.300.000	98.503.434	25.584.000	32.9%	8.5%						
4111		pr	Implementación de rutas de acceso para la atención de víctimas de violación de los derechos humanos en Santiago de Cali	07038559A		Realizar 10 talleres para sensibilizar a la población en el respeto de los derechos humanos y libertades de la persona en la sociedad.	Talleres realizados	10	50.0%	15.0%	15.0%	69.300.000	104.610.815	98.503.434	25.584.000	94.2%	24.5%	12/02/2015	31/12/2015		Secretaría General - Asesoría de Paz		
				07038559B		Divulgar a través de 3 rutas el acceso a la protección y la denuncia en caso de vulneración de los derechos humanos	Rutas divulgadas	3	50.0%	0.0%		130.000.000	194.689.185	0	0	0.0%	0.0%						
	32060030002	I	Población desmovilizada vinculada a prestación de servicio social																				
				07038563	2700			3	100.0%	44.0%		92.100.000	86.740.000	54.184.000	14.716.000	62.9%	17.0%						
4111		pr	Fortalecimiento de la Ruta de Reintegración a través de la vinculación de Personas desmovilizadas Prestando el Servicio Social en Santiago de Cali	07038563A		Buscar Ofertas de servicio social obligatorio para 300 hombres y/o Mujeres desmovilizados.	Ofertas de servicio social para desmovilizados	2	70.0%	44.0%	44.0%	68.100.000	60.640.000	54.184.000	14.716.000	89.4%	24.3%	18/03/2015	31/12/2015	Se están llevando a cabo ofertas de servicio social obligatorio para el personal desmovilizado, a la fecha contamos con 312 desmovilizados y se está divulgando las rutas de reintegración a este personal.	Secretaría General - Asesoría de Paz		
				07038563B		Divulgar mediante 1 ruta la reintegración para los 300 desmovilizados	Rutas de Reintegración para los Desmovilizados Divulgadas	1	30.0%	0.0%		24.000.000	26.100.000	0	0	0.0%	0.0%						
	35	L	CalIDA: Proyección Global Para Todos																				
	352	C	Call Conectada con el Mundo																				
	3522	P	Call Vive Digital																				
	35020020002	I	Salas de internet comunitarias (INFOCALI)																				
4111		pr	Fortalecimiento Infocali comunas no lo en Santiago de Cali	22038545	0	Dotar y optimizar la infraestructura tecnológica de 3 INFOCALIS de las comunas NO TIO	Salas de internet comunitarias (Infocali) adecuadas	3	100.0%	20.0%	0.0%	61.800.000	61.800.000	0	0	0.0%	0.0%			En proceso contratación para la calibración y ajuste de aire acondicionado y adquisición de equipos de cómputo para optimizar el servicio en estos Infocali	Secretaría General - Oficina Asesora de Informática y Telemática		
	35020020003	I	Ciudadanos capacitados en el uso y apropiación de TIC																				
4111		pr	Capacitación en apropiación de las TIC a ciudadanos de las comunas NO TIO de Santiago de Cali	22038569	0	Capacitar a 2500 ciudadanos de las comunas NO TIO en contenidos de apropiación digital	Ciudadanos capacitados	2500	100.0%	80.0%	80.0%	70.200.000	65.550.000	62.740.000	26.064.000	39.8%	39.8%	15/01/2015	31/12/2015	Se han capacitado 11096 ciudadanos en uso y apropiación de TIC a partir de toda la infraestructura de apropiación	Secretaría General - Oficina Asesora de Informática y Telemática		

 ALCALDÍA DE SANTIAGO DE CALI PRESIDENCIA DE LA CORPORACIÓN AUTÓNOMA DE SANTIAGO DE CALI			SISTEMAS DE GESTIÓN Y CONTROL INTEGRADOS SOC - MECI - SISTEDA SEGUIMIENTO DEL PLAN DE ACCIÓN RELACIÓN DE LOS PROYECTOS DE COMPETENCIA DE LA DEPENDENCIA FRENTE AL PLAN DE DESARROLLO CUADRO 15										MEDE01.03.18.P03.F05																	
													VERSIÓN		5															
													FECHA DE ENTRADA EN VIGENCIA		07/jul/2015															
DEPENDENCIA:																			SECRETARÍA GENERAL				Fecha de reporte:		30/06/2015		Vigencia:		2015	
Código dependencia	Código general	Clase	Identificación de la línea estratégica, componente, programa indicador y proyectos de inversión	Clasificación (BP)	Meta a alcanzar Plan	Meta de producto del proyecto	Indicador de producto del proyecto	Valor de la meta de producto del	Ponderación producto	% de ejecución física de los	% de avance del proyecto	Presupuesto inicial	Presupuesto definitivo	Presupuesto ejecutado	Presupuesto pagos	% de ejecución presupuestal	% de ejecución con pagos	Día / Mes / Año (Inicio)	Día / Mes / Año (Final)	Explicación del avance o retraso	Dependencia responsable									
	36	L	Calida: Buen Gobierno para Todos																											
	363	C	Cal. Un Gobierno Transparente																											
	3632	P	Servicio al ciudadano																											
	36030020001	I	Procesos de rendición de cuentas participativos a través de diferentes mecanismos																											
4111		pr	Implementación de acciones comunicativas para la rendición de cuenta en beneficio de la comunidad de Santiago de Cali	22038591	1			9	100.0%	43.0%		8.008.438.224	8.008.438.224	7.498.937.744	856.021.847	93.7%	8.2%													
				22038591A		Formular y diseñar 1 estrategia de comunicación	Estrategia de comunicación diseñada	1	30.0%	15.0%		513.125.600	513.125.600	213.125.600	50.021.847	41.5%	9.7%	05/02/2015	31/12/2015	Se definió una estrategia que busca posicionar un tema por mes. Enero: seguridad; Febrero: Educación; Marzo: Inversión Social- TIOS. Abril: Infraestructura Vial; Mayo: Salud; Junio: Tránsito. Se han realizado las siguientes campañas: Alcaldía en barrio, papayazo; Habitario. Empezando por Casa, Mundial de Atletismo, BID premio Gobernante, Somos Cali Más Civicos, Cero Papel y Convocatoria para pantallas gigantes. Se ha realizado uno de los ejercicios: la Audiencia Pública de Rendición de Cuentas el 24 de marzo por Telepacífico. Se mantienen activas y en constante actualización las cuentas oficiales de la Alcaldía en facebook (56.788), twitter (66.400) y youtube.	Secretaría General - Oficina asesora de comunicaciones									
				22038591B		Divulgar 3 campañas y mensajes institucionales a través de diferentes medios	Campañas y mensajes institucionales divulgados	3	30.0%	12.0%		6.402.562.624	6.402.562.624	6.250.000.000	550.000.000	97.6%	8.6%	02/02/2015	31/12/2015											
				22038591C		Desarrollar 2 espacios de interacción con la comunidad	Ejercicios de rendición de cuenta realizada	2	20.0%	6.0%		1.045.746.000	1.045.746.000	991.788.144	20.000.000	94.8%	1.9%	10/02/2015	31/12/2015											
				22038591D		Desarrollar acciones comunicativas a través de 3 redes sociales	Redes sociales dinamizadas	3	20.0%	10.0%		45.024.000	45.024.000	44.024.000	36.000.000	97.8%	80.0%	02/02/2015	31/12/2015											
36030020001	I	Procesos de rendición de cuentas participativos a través de diferentes mecanismos																												
4111		pr	Fortalecimiento de la cultura organizacional para la interlocución con la comunidad del Municipio Santiago de Cali	22038592	1			482	100.0%	30.0%		205.000.000	205.000.000	205.000.000	38.400.000	100%	18.7%													
				22038592A		Actualizar permanentemente los medios internos a través de 480 publicaciones	Publicaciones actualizadas	480	60.0%	30.0%		45.864.000	45.864.000	45.864.000	30.000.000	100.0%	65.4%	02/02/2015	31/12/2015	A la fecha se han publicado 280 noticias en los medios internos de la Alcaldía (intranet, red de pantallas y carteleras). Se ha llevado a cabo la campaña "Empezando por Casa", que busca mejorar en los servicios la correcta separación en la fuente desde sus puestos de trabajo.	Secretaría General - Oficina asesora de comunicaciones									
				22038592B		Diseñar y producir material para 2 campañas institucionales internas	Campañas institucionales realizadas	2	40.0%	0.0%		159.136.000	159.136.000	159.136.000	8.400.000	100%	5.3%	31/03/2015	31/12/2015											
	36030020002	I	Estrategia Gobierno en línea implementada																											
4111		pr	Aplicación de la estrategia en línea Municipio de Santiago de Cali	22038509	30%			98%	100.0%	21.0%		1.220.160.000	1.678.355.000	375.690.000	144.575.000	22.4%	8.6%													
				22038509A		Asegurar el 98% para el buen desarrollo de la estrategia GEL	Avance en la implementación de la estrategia GEL	98%	35.0%	21.0%		216.660.000	336.855.000	336.830.000	144.575.000	100.0%	42.9%	08/01/2015	31/12/2015	Se han realizado acciones para el desarrollo de la estrategia de gobierno en línea y contornos para ello con el servicio de personal al frente de diferentes actividades	Secretaría General - Oficina Asesora de Informática y Telemática									
				22038509B		Mejorar la seguridad del los sistemas de información a través de 2 procesos	Sistemas de información mejorados	2	15.0%	0.0%		110.000.000	40.000.000	0	0	0.0%	0.0%													
				22038509C		Fortalecer la gestión de la Estrategia de gobierno en línea a través de 3 procesos	Estrategia de gobierno en línea fortalecida	3	5.0%	0.0%		10.700.000	241.500.000	0	0	0.0%	0.0%													
				22038509D		Automatizar 2 procesos y trámites en línea	Procesos y trámites automatizados	2	35.0%	0.0%		800.000.000	800.000.000	38.860.000	0	4.9%	0.0%	30/06/2015	31/12/2015											
				22038509E		Implementar 4 servicios y aplicaciones informáticas para Gobierno en Línea	Aplicativos desarrollados	4	10.0%	0.0%		82.800.000	280.000.000	0	0	0.0%	0.0%													
36030020005	I	Centro de datos alterno implementado																												
4111		pr	Mejoramiento del centro de cómputo de la Alcaldía de Santiago de Cali, piso 15 edificio CAM	22038508	1			4	100.0%	9.0%		651.800.000	1.373.505.000	649.000.000	649.000.000	52.8%	52.8%													
				22038508A		Fortalecer los servicios de procesamiento, almacenamiento y conectividad a través de 3 procesos	Infraestructura tecnológica instalada	3	50.0%	9.0%		536.800.000	1.228.505.000	649.000.000	649.000.000	52.8%	52.8%	20/06/2015	31/12/2015	Se compró de servidores, discos duros y equipo de seguridad de la información para la red interna y externa de la administración central	Secretaría General - Oficina Asesora de Informática y Telemática									
				22038508B		Conectar el Datacenter de la Alcaldía y Centro de datos Alterno	Centro de datos operando	1	50.0%	0.0%		115.000.000	145.000.000	0	0	0.0%	0.0%													
	36030020007		Centros de Administración Local Integrada - CALI con ventanilla única involucrado en un proceso progresivo de traslado y aplicación de la desconcentración																											
4111		pr	Implementación de la ventanilla única en los 14 calas de Santiago de Cali	22038521	3	Implementar la ventanilla única en 3 CALIS	3 CALIS con Ventanilla Única	3	100.0%	0.0%	0.0%	424.485.000	480.100.000	239.830.400	74.439.800	50.0%	15.5%	11/02/2015	31/12/2015	Se está realizando el estudio de conectividad y las adecuaciones necesarias para la implementación de la ventanilla en tres CALIS de la ciudad	Secretaría General - oficina de atención al usuario									
	36030020008	I	Archivo de gestión inventariado, depurado y catalogado																											
				22038960	35%				60%	100.0%	35.0%	199.600.136	290.048.856	91.032.297	35.920.078	79.4%	31.4%													


 ALCALDÍA DE SANTIAGO DE CALI DIRECCIONAMIENTO ESTRATÉGICO Y BUDGETARIO			SISTEMAS DE GESTIÓN Y CONTROL INTEGRADOS SGC - MECI - SISTEDA SEGUIMIENTO DEL PLAN DE ACCIÓN RELACIÓN DE LOS PROYECTOS DE COMPETENCIA DE LA DEPENDENCIA FRENTE AL PLAN DE DESARROLLO CUADRO 1S										MEDE01.03.16.P03.F05																	
													VERSIÓN		5															
													FECHA DE ENTRADA EN VIGENCIA		07/jul/2015															
DEPENDENCIA:																			SECRETARÍA GENERAL				Fecha de reporte:		30/06/2015		Vigencia:		2015	
Código dependencia	Código general	Clase	Identificación de la línea estratégica, componente, programa indicador y proyectos de inversión	Clasificación (BP)	Meta a alcanzar Plan	Meta de producto del proyecto	Indicador de producto del proyecto	Valor de la meta de producto del	Ponderación producto	% de ejecución física de los	% de avance del proyecto	Presupuesto inicial	Presupuesto definitivo	Presupuesto ejecutado	Presupuesto pagos	% de ejecución presupuestal	% de ejecución con pagos	Día / Mes / Año (Inicio)	Día / Mes / Año (Final)	Explicación del avance o retraso	Dependencia responsable									
4111		pr	Aplicación de la normatividad archivística al patrimonio documental soporte de la actuación y ejecución administrativa del Municipio de Santiago de Cali	22038560A		Organizar e inventariar el 60% de los documentos de archivo	Documentos inventariados	60%	20.0%	10.0%	35.0%	80.000.000	170.448.720	51.032.297	20.000.000	25.9%	11.7%	8/04/2015	31/12/2015	Se levantan los inventarios por dependencia para segmentar el acervo documental identificando los documentos susceptibles de eliminar. Ajuste del bodegaje para la tenencia especializada del acervo documental de CalSalud EPS liquidada. Se construyeron los cuadros de clasificación previa evaluación de las estructuras organizacionales, se inicia la verificación de fondos acumulados. Se han realizado 50 Capacitaciones dirigidas a todos los Servidores Públicos para un total de 1030 Asistentes. Selección y diseño del incentivo para la aplicación de Eficiencia Administrativa y Cero papel.	Secretaría General - oficina de gestión documental									
				22038560B		Contar con 1 Tabla de Valoración Documental para identificar el patrimonio y eliminar registros sin valor	Tabla de Valoración Documental	1	50.0%	0.0%		38.780.000	38.780.000	0	0	0.0%	0.0%													
				22038560C		Capacitar a 1200 funcionarios en la implementación y aplicación de un modelo SS en la organización de archivos	Personal Capacitado	1200	30.0%	25.0%		80.820.136	80.820.136	40.000.000	15.920.078	49.5%	19.7%	21/02/2015	31/12/2015											
	36030020009	I	Registros del archivo de gestión digitalizados.																											
4111		pr	Conservación de la información mediante la digitalización de los documentos de archivo del Municipio de Santiago de Cali	22038541	935000	Organizar el 60% de archivos de gestión	Archivos organizados	60%	100.0%	16.0%	16.0%	303.424.800	309.940.920	236.675.200	93.234.000	77.4%	30.6%	10/02/2015	31/12/2015	Revisión de los inventarios documentales, aplicación de la circular 002 de 2015 del Archivo General de la Nación. Se han digitalizado a la fecha 5.553.215 registros de archivo.	Secretaría General - oficina de gestión documental									
				22038541A				60%	30.0%	16.0%		298.924.800	304.540.920	236.675.200	93.234.000	77.4%	30.6%													
				22038541B				Calibrar y ajustar escaners para la digitalización de 4000000 documentos	Documentos digitalizados	4.000.000	70.0%	0.0%	4.500.000	4.500.000	0	0	0.0%					0.0%								
	36030020010	I	Archivo General del Municipio adecuado y dotado																											
4111		pr	Conservación del patrimonio documental soporte de la actuación y ejecución administrativa del Municipio de Santiago de Cali	22038518	1	Realizar 1 estudio para la estructura de espacios y servicios del Archivo General del Municipio	Estudio realizado para el AGM	1	100.0%	0.0%	0.0%	120.000.000	120.000.000	0	0	0.0%	0.0%			La EMRU presentó una propuesta de desarrollo con alternativas muy débiles para incorporar el proyecto de archivo general en el denominado Ciudad Paisano, en barrio Sucre y San Basilio, se incluyó en el decreto de presupuesto. El comité de Archivo continúa con la evaluación de diferentes predios para solucionar esta falencia.	Secretaría General - oficina de gestión documental									
	36030020011	I	Fondos acumulados organizados																											
4111		pr	Recuperación del patrimonio documental soporte de la actuación y ejecución administrativa del Municipio de Santiago de Cali	22038542	0%	Organizar el 100% de los archivos de gestión	Documentos Organizados	100%	40.0%	0.0%	20.0%	412.948.840	492.773.793	164.311.000	58.109.000	52.3%	18.5%			Se continúa con el fortalecimiento de inventario documentales desde los puestos de trabajo, aplicación de TROD y segmentación de los acervos documentales. Ajuste de la Ficha para la adquisición de dos destructores de papel. Identificación e inventarios documentales de los fondos acumulados. Revisión de expedientes contractuales de la vigencia 2010.	Secretaría General - oficina de gestión documental									
				22038542A				100%	40.0%	0.0%		15.067.720	15.067.720	0	0	0.0%	0.0%													
				22038542B				Valorar el 100% de los documentos de archivo anteriores a enero de 2005	Documentos valorados	100%	20.0%	225.891.120	163.324.953	0	0	0.0%	0.0%													
				22038542C		Organizar, preparar, inventariar, valorar y ubicar topográficamente el 60% de Fondos Acumulados	Documentos organizados topográficamente	60%	40.0%	20.0%		171.990.000	314.381.120	164.311.000	58.109.000	52.3%	18.5%	06/02/2015	31/12/2015											
	36030020012	I	Ventanilla única de atención al ciudadano en el Municipio de Santiago de Cali implementada																											
4111		pr	Implementación de la ventanilla única de atención al ciudadano en el municipio de Santiago de Cali	22038515	29%	Fortalecer y optimizar el 100% de la ventanilla única de atención al ciudadano en la Administración Central	Ventanilla única de la Administración Central Municipal funcionando	100%	100.0%	85.0%	85.0%	634.790.000	750.000.000	366.207.000	128.125.000	48.8%	17.2%	10/02/2015	31/12/2015	Se realizó ampliación y remodelación de la ventanilla única del CHM, pasando de 12 a 30 módulos. Se unifica la atención de valorización, educación y ventanilla de la secretaría general. Se reciben las comunicaciones oficiales dirigidas a las diferentes dependencias de la Administración Central Municipal	Secretaría General - oficina de atención al usuario									

 <div>ALCALDIA DE SANTIAGO DE CALI DIRECCIONAMIENTO ESTRATEGICO PLANIFICACION ECONOMICA Y SOCIAL</div>	SISTEMAS DE GESTIÓN Y CONTROL INTEGRADOS SGC - MECI - SISTEDA SEGUIMIENTO DEL PLAN DE ACCIÓN RELACIÓN DE LOS PROYECTOS DE COMPETENCIA DE LA DEPENDENCIA FRENTE AL PLAN DE DESARROLLO CUADRO 1S				MEDE01.03.18.P03.F05					
					VERSIÓN		5			
					FECHA DE ENTRADA EN VIGENCIA		07/jul/2015			
DEPENDENCIA:			DIRECCIÓN JURÍDICA			Fecha de reporte:		30/06/2015	Vigencia:	2015


Código dependencia	Código general	Clase	Identificación de la línea estratégica, componente, programa indicador y proyectos de inversión	Clasificación (BP)	Meta a alcanzar Plan Indicativo 2015	Meta de producto del proyecto (Descripción)	Indicador de producto del proyecto (Descripción)	Valor de la meta de producto del proyecto	Ponderación producto (%)	% de ejecución física de los productos del proyecto	% de avance del proyecto (suma avance productos)	Presupuesto inicial (Pesos)	Presupuesto definitivo (Pesos) (1)	Presupuesto ejecutado (Pesos) (2)	Presupuesto pagos (Pesos) (3)	% de ejecución presupuestal (2) / (1)	% de ejecución con pagos (3) / (1)	Día / Mes / Año (Inicio)	Día / Mes / Año (Finalización)	Explicación del avance o retraso	Dependencia responsable (Reparto administrativo)
	36	L	CaliDA: Buen Gobierno para Todos																		
	3601	C	Gestión Pública y Desarrollo Organizacional de Calidad																		
	3601001	P	Calidad de la gestión pública																		
	36010010005	I	Modelo de Gerencia Jurídica Pública Implementado																		
4121		pr	Fortalecimiento del Modelo de Gerencia Jurídica Pública del Municipio De Santiago De Cali	22039051	85			5	100.00%	49.9%		1.511.957.600	1.881.957.600	1.257.600.000	410.900.000	66.8%	21.8%	01/01/2015	31/12/2015		
				22039051A		Realizar 3 Espacios de analisis y estudio jurídico	Espacios de analisis y estudios jurídicos implementados	1	20.00%	18.6%		448.256.000	720.700.000	669.200.000	0	92.9%	0.0%			Esta pendiente realizar evento de estudio en temas novedosos o de impacto para la Gestión Jurídica (Defensa de lo Público)	Subdirección Técnica
				22039051B		Atender 100% Actuaciones administrativas y judiciales	Actuaciones administrativas y judiciales atendidas	1	25.00%	14.0%		747.285.600	793.788.000	445.800.000	410.900.000	56.2%	51.8%			Se ha atendido el 85% de la totalidad (483) solicitudes de asesoria juridica en cuanto a la revision de contratos, actos administrativos y emision de conceptos juridicos. Y en cuanto al cumplimiento de la representacion judicial se ha atendido en un 92% de la totalidad (1569) actuaciones. El resto todavia se encuentra dentro de los terminos para responder.	
				22039051C		Realizar control y seguimiento 100% Demandas	Demandas con control y seguimiento	1	15.00%	0.0%		99.580.425	99.580.425	0	0	0.0%	0.0%			Esta pendiente la contratación para la revisión seguimiento y evaluación a una muestra aleatoria de los procesos judiciales y diagnostico e intervencion de causas generadoras del daño antijudicial	
				22039051D		Actualizar 317 Abogados en normatividad juridica	Abogados actualizados en normatividad juridica	1	10.00%	0.0%		53.560.000	20.600.000	0	0	0.0%	0.0%			Esta pendiente diseño y elaboración de publicación jurídica	
				22039051E		Sistema de informacion de procesos judiciales Siprojweb implementado	Siprojweb implementado	1	30.00%	17.3%		163.275.575	247.289.175	142.600.000	0	57.7%	0.0%			Esta pendiente la adquisicion de suministro para apoyo logistico, apoyo tecnologico y asesoria tecnica en la implementación del Siprojweb	
												1	49.9%	1.511.957.600	1.881.957.600	1.257.600.000	410.900.000	66.8%	21.8%		

 ALCALDIA DE SANTIAGO DE CALI DIRECCIONAMIENTO ESTRATEGICO PLANACION ECONOMICA Y SOCIAL	SISTEMAS DE GESTIÓN Y CONTROL INTEGRADOS SGC - MECI - SISTEDA										MEDE01.03.18.P03.F05						
	SEGUIMIENTO DEL PLAN DE ACCIÓN RELACIÓN DE LOS PROYECTOS DE COMPETENCIA DE LA DEPENDENCIA FRENTE AL PLAN DE DESARROLLO CUADRO 1S										VERSIÓN		5				
											FECHA DE ENTRADA EN VIGENCIA		07/jul/2015				
DEPENDENCIA:		DIRECCIÓN DE DESARROLLO ADMINISTRATIVO								Fecha de reporte:		30/06/2015		Vigencia:		2015	


Código dependencia	Código general	Clase	Identificación de la línea estratégica, componente, programa indicador y proyectos de inversión	Clasificación (BP)	Meta a alcanzar Plan Indicativo 2015	Meta de producto del proyecto (Descripción)	Indicador de producto del proyecto (Descripción)	Valor de la meta de producto del proyecto	Ponderación producto (%)	% de ejecución física de los productos del proyecto	% de avance del proyecto (suma avance productos)	Presupuesto inicial (Pesos)	Presupuesto definitivo (Pesos) (1)	Presupuesto ejecutado (Pesos) (2)	Presupuesto pagos (Pesos) (3)	% de ejecución presupuestal (2) / (1)	% de ejecución con pagos (3) / (1)	Día / Mes / Año (Inicio)	Día / Mes / Año (Finalización)	Explicación del avance o retraso	Dependencia responsable (Reparto administrativo)
	34	L	CalIDA: Un Entorno Amable para Todos																		
	3402	C	Gestión Integral del Riesgo de Desastres																		
	3404	C	Espacio Público y Equipamientos Colectivos de Calidad para Todos																		
	3404001	P	Generación, Adecuación y Apropiación del Espacio público																		
	34040010016	I	Inventario y caracterización de espacio público actualizado																		
4122		pr	Inventario y Caracterización del Espacio Público	22036073	1			152	48.8%	0.0%	0.0%	300.000.000	300.000.000	0	0	0.0%	0.0%				DDA
				22036073E		Levantar topograficamente 130 predios de espacio publico	Numero de predios levantados topograficamente	130	18.8%	0.0%		200.000.000	200.000.000	0	0	0.0%	0.0%				
				22036073F		Señalar mediante 1 valla por comuna los predios identificados como de espacio publico	Numero de comunas con vallas identificando los predios de espacio publico	22	30.0%	0.0%		100.000.000	100.000.000	0	0	0.0%	0.0%				
	36	L	CalIDA: Buen Gobierno para Todos																		
	3601	C	Gestión Pública y Desarrollo Organizacional de Calidad																		
	3601002	P	Gestión Integral y Estratégica del Talento Humano																		
4122	36010020002	I	Manual de Funciones de acuerdo al Modelo de Operación por Procesos implementado																		DDA
		pr	Implementación del Manual de Funciones de los Cargos Identificados por Procesos de la Administración Municipal de Santiago de Cali	22036071	1	Revisar y proponer la divulgación del manual de funciones a través de internet	Propuesta divulgación implementada	1	100.0%	0.0%	0.0%	0	0	0	0	0.0%	0.0%				
4122	36010020003	I	Políticas operativas de gestión del talento humano implementadas																		DDA
		pr	Implementación del Programa de Desarrollo del Talento Humano en la Alcaldía de Santiago de Cali	22036060	8			4	100.0%	0.0%	0.0%	295.500.000	102.500.000	0	0	0.0%	0.0%				
				22036060A		Diseñar e implementar 1 propuesta de divulgación del sistema propio de evaluación de desempeño	Propuesta divulgación implementada	1	30.0%	0.0%		150.000.000	23.000.000	0	0	0.0%	0.0%				
				22036060B		Diseñar e implementar 1 programa de inducción y 1 programa de reintroducción	Numero de programas implementados	2	30.0%	0.0%		100.000.000	25.000.000	0	0	0.0%	0.0%				
				22036060E		Implementar 1 diagnostico de clima y cultura organizacional	Diagnostico implementado	1	40.0%	0.0%		45.500.000	54.500.000	0	0	0.0%	0.0%				


 ALCALDIA DE SANTIAGO DE CALI DIRECCIONAMIENTO ESTRATEGICO PLANACION ECONOMICA Y SOCIAL	SISTEMAS DE GESTIÓN Y CONTROL INTEGRADOS SCC - MECI - SISTEDA										MEDE01.03.18.P03.F05					
	SEGUIMIENTO DEL PLAN DE ACCIÓN RELACIÓN DE LOS PROYECTOS DE COMPETENCIA DE LA DEPENDENCIA FRENTE AL PLAN DE DESARROLLO CUADRO 1S										VERSIÓN		5			
											FECHA DE ENTRADA EN VIGENCIA		07/jul/2015			
DEPENDENCIA:					DIRECCIÓN DE DESARROLLO ADMINISTRATIVO					Fecha de reporte:		30/06/2015		Vigencia:		2015

Código dependencia	Código general	Clase	Identificación de la línea estratégica, componente, programa indicador y proyectos de inversión	Clasificación (BP)	Meta a alcanzar Plan Indicativo 2015	Meta de producto del proyecto (Descripción)	Indicador de producto del proyecto (Descripción)	Valor de la meta de producto del proyecto	Ponderación producto (%)	% de ejecución física de los productos del proyecto	% de avance del proyecto (suma avance productos)	Presupuesto inicial (Pesos)	Presupuesto definitivo (Pesos) (1)	Presupuesto ejecutado (Pesos) (2)	Presupuesto pagos (Pesos) (3)	% de ejecución presupuestal (2) / (1)	% de ejecución con pagos (3) / (1)	Día / Mes / Año (Inicio)	Día / Mes / Año (Finalización)	Explicación del avance o retraso	Dependencia responsable (Reporto administrativo)
4122		pr	Capacitación y formación a funcionarios de la Administración Municipal. (ejecución del plan institucional de capacitación)	22036053	14			1.440	100.0%	35.0%		531.600.000	750.000.000	334.934.650	53.199.200	44.7%	7.1%				DDA
				22036053A		Formar y cualificar servidores publicos en el desarrollo de competencias laborales requeridas a los programas, procesos y planes de la organización.	Número de funcionarios capacitados	1.340	90.0%	30.0%		180.800.000	650.000.000	234.934.650	31.350.000	36.1%	4.8%	01/01/2015	31/12/2015	Se contrato la capacitacion de 344 servidores publicos mediante 13 capacitaciones.	
				22036053B		Adelantar la logística y capacitación que se realice a nivel individual	Número de funcionarios capacitados	100	10.0%	5.0%		350.800.000	100.000.000	100.000.000	21.849.200	100.0%	21.8%	01/01/2015	31/12/2015	Se contrato el apoyo logistico para la realización de actividades tales como: foros, seminarios, programas, socializadores, capacitaciones, encuentros, reuniones de trabajo en salones y charlas para los servidores úbicos del Municipio de Santiago de Cali.	
	36010020004	I	Politica de dirección y liderazgo diseñada e implementada																		
4122		pr	Implementación Política De Dirección y Liderazgo En La Administración Municipal De Santiago De Cali	22036077	1			2	100.0%	0.0%		100.000.000	134.200.000	50.000.000	0	37.3%	0.0%				DDA
				22036077A		Implementar 1 programa de gestión del cambio organizacional - Atención a Prejubilados	Programa de gestión del cambio implementado	1	40.0%	20.0%		50.000.000	50.000.000	50.000.000	0	100.0%	0.0%	01/01/2015	31/12/2015	Se contrato el programa de atención al prejubilado dirigido a 150 servidores públicos de la Alcaldía de Santiago de Cali.	
				22036077B		Implementar 1 programa de intervención de estilos de Liderazgo	Programa de intervención de estilos de liderazgo implementado	1	60.0%	0.0%		50.000.000	84.200.000	0	0	0.0%	0.0%	01/01/2015	31/12/2015		
4122	36010020005	I	Diferencia cálculo pasivo pensional municipio de Cali versus FONPET- Ministerio Hacienda y Crédito Público																		DDA
				22036058	1			2.001	100.0%	0.0%		310.000.000	443.800.000	356.952.000	50.567.986	80.4%	11.4%				
		pr	Administración Del Pasivo Pensional De La Administración Municipal De Santiago De Cali	22036058A		Adelantar 1 acción dirigida al control del pasivo pensional de la Administración Municipal.	Número de acciones dirigidas al control del Pasivo pensional	1	60.0%	0.0%		80.000.000	96.000.000	9.152.000	9.152.000	9.5%	9.5%	01/01/2015	31/12/2015	Se contrato la captura y Levantar la información de Personal Activo, Jubilado y Retirado de la Administración Municipal como insumo para el Sistema Sap	
				22036058B		Adelantar acciones conducentes a la administración sistematizada y actualizada de 2000 hojas de vida de personal activo, jubilado y retirado de la Administración Municipal como insumo para el reconocimiento prestacional y del pasivo pensional - fase2	Numero de hojas de vida sistematizadas.	2.000	40.0%	0.0%		230.000.000	347.800.000	347.800.000	41.415.986	100.0%	11.9%	01/01/2015	31/12/2015	Contratar la digitalización de siete mil (7000) expedientes de historias laborales del personal retirado, así como la digitalización y organización de los libros de planillas de aportes a seguridad social de la Dirección de Desarrollo Administrativo -Alcaldía de Santiago de Cali	


 ALCALDIA DE SANTIAGO DE CALI DIRECCIONAMIENTO ESTRATEGICO PLANACION ECONOMICA Y SOCIAL	SISTEMAS DE GESTIÓN Y CONTROL INTEGRADOS SGC - MECI - SISTEDA										MEDE01.03.18.P03.F05											
	SEGUIMIENTO DEL PLAN DE ACCIÓN RELACIÓN DE LOS PROYECTOS DE COMPETENCIA DE LA DEPENDENCIA FRENTE AL PLAN DE DESARROLLO CUADRO 1S										VERSIÓN		5									
											FECHA DE ENTRADA EN VIGENCIA		07/jul/2015									
DEPENDENCIA: DIRECCIÓN DE DESARROLLO ADMINISTRATIVO															Fecha de reporte:		30/06/2015		Vigencia:		2015	

Código dependencia	Código general	Clase	Identificación de la línea estratégica, componente, programa indicador y proyectos de inversión	Clasificación (BP)	Meta a alcanzar Plan Indicativo 2015	Meta de producto del proyecto (Descripción)	Indicador de producto del proyecto (Descripción)	Valor de la meta de producto del proyecto	Ponderación producto (%)	% de ejecución física de los productos del proyecto	% de avance del proyecto (suma avance productos)	Presupuesto inicial (Pesos)	Presupuesto definitivo (Pesos) (1)	Presupuesto ejecutado (Pesos) (2)	Presupuesto pagos (Pesos) (3)	% de ejecución presupuestal (2) / (1)	% de ejecución con pagos (3) / (1)	Día / Mes / Año (Inicio)	Día / Mes / Año (Finalización)	Explicación del avance o retraso	Dependencia responsable (Reporto administrativo)
	3601003	P	Diagnóstico de las condiciones físicas de los puestos de trabajo en la administración																		
4122		pr	Mejoramiento De Los Puestos De Trabajo De La Alcaldía De Santiago De Cali	22036075	120			4.306	100.0%	0.0%		1.015.000.000	6.089.738.949	20.707.983	20.707.983	0.3%	0.3%				DDA
				22036075A		Adelantar las obras de infraestructura física en 3866 metros cuadrados de espacios de trabajo de la Administración Municipal en los pisos 16, 10, 6, Catastro y Sotano 2 del CAM	metros cuadrados acondicionados	3.866	50.0%	1.0%		370.201.504	2.895.015.953	20.707.983	20.707.983	0.7%	0.7%	01/01/2015	31/12/2015	Se contrató obras anexas en el sotano de la alcaldía de Cali.	
				22036075B		Adecuar 440 los puestos de trabajo con sus diferentes componentes logísticos en los pisos 16, 10, 6, Catastro y Sotano 2 del CAM	número de puestos de trabajo acondicionados	440	50.0%	0.0%		644.798.497	3.194.722.996	0	0	0.0%	0.0%				
	36030030001	I	Política de Gestión Ética diseñada e implementada																		DDA
4122		pr	Implementación Política De Gestión Ética En La Administración Municipal De Santiago De Cali	22036074	1			1	40.0%	0.0%		60.000.000	25.000.000	0	0	0.0%	0.0%				
				22036074A		Adelantar 1 propuesta de divulgación de la gestión ética a través de piezas de comunicación	Propuesta divulgación de la gestión ética implementada	1	40.0%	0.0%	0.0%	60.000.000	25.000.000	0	0	0.0%	0.0%			En proceso de contratación	
	3602	C	Gestión Fiscal, Contable y Financiera																		
	3602001	P	Sostenibilidad Fiscal y Soberanía tributaria con resultados																		
	36020010008	I	Bienes inmuebles del municipio administrados de manera integral (Información cualitativa y cuantitativa del bien)																		
4122		pr	Administración integral de los bienes públicos municipales de Santiago de Cali	22036072	1028			282	100.0%	0.0%		251.000.000	251.000.000	0	0	0.0%	0.0%				DDA
				22036072A		Actualizar el registro y avalúo comercial de 150 bienes inmuebles de la administración municipal tercera fase	Numero de predios actualizados en su avalúo comercial	150	50.0%	0.0%		250.000.000	121.038.750	0	0	0.0%	0.0%				
				22036072B		Adquirir 2 predios para el desarrollo de proyectos municipales	Metros cuadrados adquiridos	2	10.0%	0.0%		1.000.000	1.000.000	0	0	0.0%	0.0%				
				22036072C		Levantar topográficamente 130 predios de espacio municipales.	Numero de predios levantados topográficamente	130	40.0%	0.0%		0	128.961.250	0	0	0.0%	0.0%				

 ALCALDIA DE SANTIAGO DE CALI DIRECCIONAMIENTO ESTRATEGICO PLANACION ECONOMICA Y SOCIAL	SISTEMAS DE GESTIÓN Y CONTROL INTEGRADOS SGC - MECI - SISTEDA SEGUIMIENTO DEL PLAN DE ACCIÓN RELACIÓN DE LOS PROYECTOS DE COMPETENCIA DE LA DEPENDENCIA FRENTE AL PLAN DE DESARROLLO CUADRO 1S														MEDE01.03.18.P03.F05						
															VERSIÓN			5			
															FECHA DE ENTRADA EN VIGENCIA			07/jul/2015			
DEPENDENCIA:										DIRECCIÓN DE DESARROLLO ADMINISTRATIVO				Fecha de reporte:		30/06/2015		Vigencia:		2015	
Código dependencia	Código general	Clase	Identificación de la línea estratégica, componente, programa indicador y proyectos de inversión	Clasificación (BP)	Meta a alcanzar Plan Indicativo 2015	Meta de producto del proyecto (Descripción)	Indicador de producto del proyecto (Descripción)	Valor de la meta de producto del proyecto	Ponderación producto (%)	% de ejecución física de los productos del proyecto	% de avance del proyecto (suma avance productos)	Presupuesto inicial (Pesos)	Presupuesto definitivo (Pesos) (1)	Presupuesto ejecutado (Pesos) (2)	Presupuesto pagos (Pesos) (3)	% de ejecución presupuestal (2) / (1)	% de ejecución con pagos (3) / (1)	Día / Mes / Año (Inicio)	Día / Mes / Año (Finali- zación)	Explicación del avance o retraso	Dependencia responsable (Reparto administrativo)
										9	6.2%	2.863.100.000	8.096.238.949	762.594.633	124.475.169	9.4%	1.5%				


 ALCALDIA DE SANTIAGO DE CALI DIRECCIONAMIENTO ESTRATEGICO PLANIFICACION ECONOMICA Y SOCIAL	SISTEMAS DE GESTIÓN Y CONTROL INTEGRADOS SGC - MECI - SISTEDA										MEDE01.03.18.P03.F05													
	SEGUIMIENTO DEL PLAN DE ACCIÓN RELACIÓN DE LOS PROYECTOS DE COMPETENCIA DE LA DEPENDENCIA FRENTE AL PLAN DE DESARROLLO CUADRO 1S															VERSIÓN		5						
																FECHA DE ENTRADA EN VIGENCIA		07/jul/2015						
DEPENDENCIA:												DIRECCIÓN DE CONTROL INTERNO					Fecha de reporte:		30/06/2015		Vigencia:		2015	


Código dependencia	Código general	Clase	Identificación de la línea estratégica, componente, programa indicador y proyectos de inversión	Clasificación (BP)	Meta a alcanzar Plan Indicativo 2015	Meta de producto del proyecto (Descripción)	Indicador de producto del proyecto (Descripción)	Valor de la meta de producto del proyecto	Ponderación producto (%)	% de ejecución física de los productos del proyecto	% de avance del proyecto (suma avance productos)	Presupuesto inicial (Pesos)	Presupuesto definitivo (Pesos) (1)	Presupuesto ejecutado (Pesos) (2)	Presupuesto pagos (Pesos) (3)	% de ejecución presupuestal (2) / (1)	% de ejecución con pagos (3) / (1)	Día / Mes / Año (Inicio)	Día / Mes / Año (Finalización)	Explicación del avance o retraso	Dependencia responsable (Reparto administrativo)
	36	L	CaliDA: Buen Gobierno para Todos																		
	3603	C	Cali, Un Gobierno Transparente																		
	33603003	P	Lucha contra la Corrupción																		
	36030030007	I	Contratos objeto de auditorías visibles que aplican la herramienta de transparencia																		
4123		pr	Aplicación de la auditoria interna a auditorias visibiles y demas herramientas de transparencia en las dependencias de la administracion central de cali.	22041482	70%			70%	100.0%	45.0%		136.000.000	136.000.000	127.251.900	50.900.760	93.6%	37.4%				Direccion de Control Interno
				22041482A		Revisar los contratos objeto de auditorias visibiles de la administracion central municipal	Contratos objeto de auditorias visibiles evaluados objeto de auditorias visibiles evaluados	70%	85.0%	45.0%	45.0%	130.752.000	132.252.000	127.251.900	50.900.760	96.2%	38.5%	16/01/2015	31/12/2015		
				22041482B		Divulgar a través de cartillas, folletos y afiches didacticos informacion sobre el Sistema de Control Interno.	Cartillas , folletos y afiches	1.312	15.0%	0.0%		5.248.000	3.748.000	0	0	0.0%	0.0%				
											1	45.0%	136.000.000	136.000.000	127.251.900	50.900.760	93.6%	37.4%			


 ALCALDIA DE SANTIAGO DE CALI DIRECCIONAMIENTO ESTRATEGICO FUNDACION ECONOMICA Y SOCIAL	SISTEMAS DE GESTIÓN Y CONTROL INTEGRADOS SGG - MECI - SISTEDA														MEDE01.03.18.P03.F05			
	SEGUIMIENTO DEL PLAN DE ACCIÓN RELACIÓN DE LOS PROYECTOS DE COMPETENCIA DE LA DEPENDENCIA FRENTE AL PLAN DE DESARROLLO CUADRO 1S														VERSIÓN		5	
															FECHA DE ENTRADA EN VIGENCIA		07/jul/2015	

DEPENDENCIA:	DIRECCIÓN DE CONTROL DISCIPLINARIO INTERNO						Fecha de reporte:	30/06/2015	Vigencia:	2015


Código dependencia	Código general	Clase	Identificación de la línea estratégica, componente, programa indicador y proyectos de inversión	Clasificación (BP)	Meta a alcanzar Plan Indicativo 2015	Meta de producto del proyecto (Descripción)	Indicador de producto del proyecto (Descripción)	Valor de la meta de producto del proyecto	Ponderación producto (%)	% de ejecución física de los productos del proyecto	% de avance del proyecto (suma avance productos)	Presupuesto inicial (Pesos)	Presupuesto definitivo (Pesos) (1)	Presupuesto ejecutado (Pesos) (2)	Presupuesto pagos (Pesos) (3)	% de ejecución presupuestal (2) / (1)	% de ejecución con pagos (3) / (1)	Día / Mes / Año (Inicio)	Día / Mes / Año (Finalización)	Explicación del avance o retraso	Dependencia responsable (Reparto administrativo)
	36	L	CalIDA: Buen Gobierno para Todos																		
	3603	C	Cali, Un Gobierno Transparente																		
	3603003	P	Lucha contra la Corrupción																		
	36030030005	I	Disminución del tiempo promedio de respuesta en los procesos disciplinarios para garantía de los términos procesales																		
4124		pr		22042106	2			1.085	100.0%	51.4%		228.610.560	253.218.560	212.406.527	89.847.828	83.9%	35.5%				
			22042106A		Terminar mil (1.080) Procesos Disciplinarios con el fin de descongestionar el represamiento existente	Procesos Disciplinarios Terminados	1080	50.0%	18.1%		162.000.000	186.608.000	176.106.527	71.547.828	94.4%	38.3%	16/01/2015	31/12/2015	Con corte a Junio 30 de 2015 se han finalizado 391 procesos disciplinarios en la Dirección de Control Disciplinario Interno.	Dirección de Control Disciplinario Interno	
			22042106B		Actualizar cinco (5) módulos del Software Softcontrol que facilita el desarrollo efectivo de las etapas del proceso disciplinario	Módulos del Software Softcontrol actualizados	5	50.0%	33.3%		66.610.560	66.610.560	36.300.000	18.300.000	54.5%	27.5%	16/01/2015	31/12/2015	El Software Softcontrol se encuentran en proceso de actualización de los siguientes módulos: I Módulo de Administrador. I Módulo Registro de Autos. I Módulo Abogado Operador. Se encuentra en proceso de implementación los siguientes módulos: I Módulo de Notificaciones: El avance de la implementación del módulo se encuentra en el 60%. I Módulo de Archivo: El avance de la implementación del módulo se encuentra en el 40%.		
	36030030006	I	Componente preventivo de la acción disciplinaria aplicado a servidores públicos																		
4124		pr		22042105	1160			2	100.0%	53.6%		127.789.440	127.789.440	124.361.680	57.670.187	97.3%	45.1%				
			22042105A		Implementar un (1) programa de capacitación en Código Único Disciplinario	Programa de capacitación en Código Único Disciplinario implementado	1	60.0%	33.6%		80.433.600	80.433.600	77.005.825	38.481.265	95.7%	47.8%	16/01/2015	31/12/2015	Se formuló e implementó el programa de Capacitación en Código Único Disciplinario, se creó la presentación de la capacitación presencial en power point, se realizó el pre saber para medir el conocimiento de los Servidores Públicos previo a la capacitación. Se ajustó la herramienta pedagógica (presentación en power point) adecuándola de acuerdo a cada Dependencia, con sus respectivas estadísticas. Se realizó la consolidación del registro fotográfico y de las asistencias de las Capacitaciones que se han llevado a cabo. A la fecha se han capacitado 650 servidores Públicos y se han realizado aproximadamente 21 Capacitaciones	Dirección de Control Disciplinario Interno	
			22042105B		Evaluar y realizar seguimiento del impacto del programa de capacitación en Código Único Disciplinario a los Servidores Públicos de la Administración Central Municipal	Informe de evaluación y seguimiento del impacto del programa de capacitación en Código Único Disciplinario a los Servidores Públicos de la Administración Central Municipal	1	40.0%	20.0%		47.355.840	47.355.840	47.355.855	19.188.922	100.0%	40.5%	16/01/2015	31/12/2015	Se realizó un informe estadístico detallado sobre los resultados del primer semestre de los talleres de capacitación en Código Disciplinario Único (pre saber y taller de evaluación), donde se logró realizar seguimiento y medir el impacto del programa hasta la fecha.		
											2	52.5%	356.400.000	381.008.000	336.768.207	147.518.015	88.4%	38.7%			

 ALCALDIA DE SANTIAGO DE CALI DIRECCIONAMIENTO ESTRATEGICO PLANACION ECONOMICA Y SOCIAL			SISTEMAS DE GESTIÓN Y CONTROL INTEGRADOS SGC - MECI - SISTEDA SEGUIMIENTO DEL PLAN DE ACCIÓN RELACION DE LOS PROYECTOS DE COMPETENCIA DE LA DEPENDENCIA FRENTE AL PLAN DE DESARROLLO CUADRO 1S														MEDE01.03.18.P03.F05									
																	VERSIÓN		5							
																	FECHA DE ENTRADA EN VIGENCIA		07/jul/2015							
DEPENDENCIA:																	DEPARTAMENTO ADMINISTRATIVO DE HACIENDA MUNICIPAL		Fecha de reporte:		30/06/2015		Vigencia:		2015	
Código dependencia	Código general	Clase	Identificación de la línea estratégica, componente, programa indicador y proyectos de inversión	Clasificación (BP)	Meta a alcanzar Plan Indicativo 2015	Meta de producto del proyecto (Descripción)	Indicador de producto del proyecto (Descripción)	Valor de la meta de producto del proyecto	Ponderación producto (%)	% de ejecución física de los productos del proyecto	% de avance del proyecto (suma avance productos)	Presupuesto inicial (Pesos)	Presupuesto definitivo (Pesos) (1)	Presupuesto ejecutado (Pesos) (2)	Presupuesto pagos (Pesos) (3)	% de ejecución presupuestal (2) / (1)	% de ejecución con pagos (3) / (1)	Día / Mes / Año (Inicio)	Día / Mes / Año (Finalización)	Explicación del avance o retraso	Dependencia responsable (Reparto administrativo)					
	36	L	CalIDA: Buen Gobierno para Todos																							
	3602	C	Gestión Fiscal, Contable y Financiera																							
	3602001	P	Sostenibilidad Fiscal y Soberanía tributaria con resultados																							
	36020010003	I	Cumplimiento oportuno contribuyentes (Predial)																							
				22022734	60%			60.0%	100.0%	65.0%		7.178.718.240	7.608.718.240	7.357.288.370	2.793.910.999	96.7%	36.7%									
				22022734A		Fiscalizar y verificar al menos el 80% de los contribuyentes seleccionados (inexactos ,omisos y otros tributos)	Contribuyentes fiscalizados (inexactos, omisos y otros tributos) en la vigencia 2015	80%	35.0%	17.0%		1.933.308.000	2.233.308.000	2.219.678.533	1.007.741.266	99.4%	45.1%	9/01/2015	31/12/2015	Al primer semestre de 2015 se han fiscalizado un 49% de los contribuyentes planeados a fiscalizar en la vigencia 2015, discriminados así: Omisos 50%, Inexactos 39% y otros tributos 60%.						
				22022734B		Proyectar el 100% de los Actos administrativos para determinación y liquidación de los impuestos municipales	Actos administrativos proyectados para determinación y liquidación de los impuestos municipales en la vigencia 2015	100%	10.0%	4.0%		677.076.000	677.076.000	676.778.400	270.723.000	100.0%	40.0%	9/01/2015	31/12/2015	Al primer semestre de 2015 se han proyectado el 44% de los actos administrativos, este valor corresponde al promedio de la ejecución en cada uno de los procedimientos así: 90% de liquidaciones Oficiales de Aforo, 21% de Solicitudes de liquidación, 49% de proyectos de corrección , 0% de sanciones por no declarar y 57% liquidaciones oficiales de Impuesto Predial.						
				22022734C		Atender el 100% de los Contribuyentes de forma personalizada	Contribuyentes atendidos de forma personalizada	100%	30.0%	30.0%		2.586.484.000	2.715.484.000	2.611.642.571	999.636.166	96.2%	36.8%	9/01/2015	31/12/2015	Al primer semestre de 2015 se han atendido en los diferentes centros de atención y CALI's un total de 352.746 contribuyentes en forma personalizada.						
				22022734D	Al finalizar el periodo de gobierno se cuenta con un cumplimiento oportuno del 60% de los contribuyentes de Impuesto Predial Unificado (Predios al día)	Ajustar al menos el 80% de los Predios propiedad del municipio según selección y solicitud	Predios propiedad del municipio ajustados según selección y solicitud	80%	4.0%	3.0%		359.532.000	359.532.000	357.845.828	65.976.000	99.5%	18.4%	9/01/2015	31/12/2015	Al primer semestre de los 1000 predios seleccionados se han ajustado un total de 784 con un cumplimiento del 78%.	Departamento Administrativo de Hacienda Municipal- Subdirección de Impuestos y Rentas Municipales					
				22022734E		Realizar 4 encuestas de nivel de satisfacción del usuario	Encuesta de nivel de satisfacción del usuario realizada	4	4.0%	2.0%		67.392.000	67.392.000	60.872.464	24.549.464	90.3%	36.4%	9/01/2015	31/12/2015	Al primer semestre se ha realizado 2 mediciones trimestrales de nivel de satisfacción del usuario en la facturación con un total 1.798 personas encuestadas.						
				22022734F		Proyectar el 100% de los actos administrativos (solicitudes varias)	Actos administrativos proyectados en la vigencia 2015 (solicitudes varias)	100%	4.0%	3.0%		539.772.000	539.772.000	521.541.400	177.307.000	96.6%	32.8%	9/01/2015	31/12/2015	Al primer semestre de 2015 se han proyectado el 64% de los actos administrativos asignados correspondiente a: Pólizas, Tutelas, Recursos de Reposición, Exoneraciones, Derechos de Petición, Recursos de Reconsideración, Revocatorias y Silencios Administrativos.						
				22022734G		Realizar 4 informes de seguimiento trimestral al plan anual de gestion tributaria	Informes de seguimiento trimestral al plan anual de gestion tributaria de la vigencia 2015 proyectados	4	4.0%	2.0%		169.740.000	169.740.000	169.680.000	100.011.000	100.0%	58.9%	9/01/2015	31/12/2015	Al primer semestre se ha realizado 2 informes de seguimiento trimestral al Plan Anual de Gestión Tributaria de la vigencia 2015.						
				22022734H		Ejecutar 1 programa de Cultura tributaria	Programa de cultura tributaria ejecutado	1	5.0%	3.0%		619.398.240	619.398.240	518.959.074	71.755.103	83.8%	11.6%	9/01/2015	31/12/2015	ejecutado en un 50% las actividades del programa de cultura tributaria en cuanto a capacitaciones piezas educativas, sobre tema de impuestos, actualización de pagina web, plan de medios y lanzamiento cartilla tributaria.						
				22022734I		Organizar 100% de los archivos de gestion	Archivos de gestión organizados	100%	4.0%	1.0%		227.016.000	227.016.000	220.290.100	76.212.000	97.0%	33.6%	9/01/2015	31/12/2015	Al primer semestre de 2015 los archivos de gestión de la Subdirección de Impuestos y Rentas se encuentran organizados en un 36%.						
	36020010007	I	Predios actualizados mediante conservación catastral																							
				22022735	320.000				100.0%	51.0%		7.980.672.534	8.060.722.534	5.086.581.291	1.680.921.570	63.1%	20.9%									
				22022735A		Realizar actualización de 80.000 predios en el área urbana a través de la conservación.	predios actualizados	80.000	15.0%	40.0%		3.751.736.000	3.551.728.800	2.967.386.109	1.270.543.357	83.5%	35.8%	15/01/2015	31/12/2015	En el primer semestre del año a través del Sub proceso de Conservación se actualizarán 32.323 predios en la base catastral, con los diferentes grupos de mutaciones del proceso de Gestión Catastral.						
				22022735B		Realizar avalúos comerciales de 2.800 predios para calculo del IVP.	Avalúos comerciales de predios puntos muestra	2.800	10.0%	0.0%		350.000.000	350.000.000	0	0	0.0%	0.0%									


<div><div>ALCALDIA DE SANTIAGO DE CALI DIRECCIONAMIENTO ESTRATEGICO FUNDACION ECONOMICA Y SOCIAL</div></div>			SISTEMAS DE GESTIÓN Y CONTROL INTEGRADOS SGC - MECI - SISTEDA														MEDE01.03.18.P03.F05				
																	VERSIÓN		5		
																	FECHA DE ENTRADA EN VIGENCIA		07/jul/2015		
RELACIÓN DE LOS PROYECTOS DE COMPETENCIA DE LA DEPENDENCIA FRENTE AL PLAN DE DESARROLLO CUADRO 1S																					
DEPENDENCIA:				DEPARTAMENTO ADMINISTRATIVO DE HACIENDA MUNICIPAL										Fecha de reporte:		30/06/2015		Vigencia:		2015	
Código dependencia	Código general	Clase	Identificación de la línea estratégica, componente, programa indicador y proyectos de inversión	Clasificación (BP)	Meta a alcanzar Plan Indicativo 2015	Meta de producto del proyecto (Descripción)	Indicador de producto del proyecto (Descripción)	Valor de la meta de producto del proyecto	Ponderación producto (%)	% de ejecución física de los productos del proyecto	% de avance del proyecto (suma avance productos)	Presupuesto inicial (Pesos)	Presupuesto definitivo (Pesos) (1)	Presupuesto ejecutado (Pesos) (2)	Presupuesto pagos (Pesos) (3)	% de ejecución presupuestal (2) / (1)	% de ejecución con pagos (3) / (1)	Día / Mes / Año (Inicio)	Día / Mes / Año (Finali- zación)	Explicación del avance o retraso	Dependencia responsable (Reparto administrativo)
				22022735C	A diciembre de 2015 se cuenta con 320000 predios actualizados por medio de Conservación Catastral	Realizar estudio de 2 planes parciales para el cálculo de plusvalía.	Planes Parciales	2	10.0%	0.0%	51.0%	80.000.000	80.000.000	0	0	0.0%	0.0%			Departamento Administrativo de Hacienda Municipal Subdirección de Catastro	
		Pr	Mejoramiento del sistema catastral del Municipio de Cali	22022735D		Realizar 1 plano y 1 Base de Datos con las edades de las edificaciones del Municipio de Cali.	Plano y Base de Datos	2	10.0%	0.0%		80.000.000	80.000.000	0	0	0.0%	0.0%				
				22022735E		Realizar digitalización de 335.000 fichas prediales	Fichas prediales	335.000	10.0%	0.0%		621.090.000	621.090.000	0	0	0.0%	0.0%				
				22022735F		Realizar actualización de 31.918 predios en el Área Rural	Predios actualizados	31.918	20.0%	11.0%		1.404.624.000	1.244.631.199	1.106.145.182	410.378.213	88.9%	33.0%	15/01/2015	31/12/2015		En el primer semestre del año en el Sub proceso de actualización se realizó el reconocimiento predial a 12.418 predios en el área rural. En el componente jurídico se analizarán 2572 predios correspondiente a 4 corregimientos.
				22022735G		Realizar definición de Zonas Homogéneas físicas en los 15 corregimientos del Municipio de Cali.	Zonas Homogéneas Determinadas	15	15.0%	0.0%		1.693.222.534	1.693.222.535	933.000.000	0	55.1%	0.0%	25/06/2015	31/12/2015		Se realizaron reuniones técnicas en las cuales se definieron los protocolos de entrega de los productos, revisión del cronograma del CIR y alistamiento de la información.
				22022735H		Realizar visitas a terreno para verificar el aspecto físico de los predios.	Visitas Realizadas	1.834	10.0%	0.0%		0	440.050.000	80.050.000	0	18.2%	0.0%	15/01/2015	01/01/2016		En el primer semestre del año se ejecutaron 400 servicios de transporte, para realizar el reconocimiento predial en el área rural y urbana.
	36020010010	I	Recuperación de la cartera tributaria vencida																		
				22022736	317.000.000.000				100.0%	43.9%	43.9%	4.339.883.200	4.339.883.200	4.234.165.623	1.708.020.391	97.6%	39.4%			Departamento Administrativo de Hacienda Municipal Subdirección de Tesorería de Rentas	
		Pr	Administración del proceso de recuperación de cartera	22022736A	Cartera clasificada de conformidad a lo establecido en el decreto 040 de 2007	Base de datos que contiene la cartera clasificada de los impuestos Predial, Industria y comercio y Reteica, habilitados en SAP.	1	10.0%	4.4%	1.169.725.438		1.169.725.438	1.141.231.459	460.361.445	97.6%	39.4%	2/01/2015	31/12/2015	Las estrategias de cobro implementadas por la Administración Municipal muestran un efecto positivo por el Papayazo tributario en cumplimiento al Acuerdo 363 de 2015 de la Asamblea Tributaria.		
				22022736B	Gestionar el 100% de los títulos ejecutivos debidamente ejecutoriados y en firme trasladados por la Subdirección de Rentas	Títulos ejecutivos gestionados	300.000	60.0%	26.3%	1.848.966.400		1.848.966.400	1.803.943.983	727.693.099	97.6%	39.4%	2/01/2015	31/12/2015	Se gestionó 102.570 títulos ejecutivos trasladados por la Subdirección de Impuestos y Rentas Municipales durante el primer trimestre de 2015.		
				22022736C	Gestionar el 100% de la cartera en cobro coactivo.	Total cartera gestionada	300.000	20.0%	8.8%	1.151.712.962		1.151.712.962	1.123.640.198	453.265.305	97.6%	39.4%	2/01/2015	31/12/2015	Se emitieron 102.570 mandamientos de pago a contribuyentes que presentaban deudas superiores a cinco SMLMV.		
				22022736D	Presentar oportunamente el 100% de las demandas de procesos concursales de impuesto predial, industria y comercio, valorización y rentas varias.	Procesos concursales del impuesto predial, industria y comercio, valorización y rentas varias.	1	10.0%	4.4%	169.478.400		169.478.400	165.349.983	66.700.542	97.6%	39.4%	2/01/2015	31/12/2015	En el periodo comprendido entre el mes de enero a junio de 2015, presento 9 demandas de procesos concursales por concepto de impuesto predial e industria comercio, por valor de \$1.344.716.109.		
	3603	C	Cali, Un Gobierno Transparente																		
	3603001	P	Información de calidad para la Planificación Territorial																		
	36030010016	I	Módulos de SAP en productivo en el SGAFT																		
				22022738	22				100.0%	44.0%		4.831.910.400	4.831.910.400	2.079.597.583	755.908.536	43.0%	15.6%				
				22022738A	Implementar 60 Licencias nuevas adquiridas e instaladas en el sistema	Cantidad de Licencias Nuevas adquiridas e instaladas en el sistema	60	20.0%	0.0%	940.000.000		600.000.000	0	0	0.0%	0.0%	16/01/2015	31/12/2015			

 ALCALDIA DE SANTIAGO DE CALI DIRECCIONAMIENTO ESTRATEGICO PLANEACION ECONOMICA Y SOCIAL	SISTEMAS DE GESTIÓN Y CONTROL INTEGRADOS SGC - MECI - SISTEDA				MEDE01.03.18.P03.F05												
	SEGUIMIENTO DEL PLAN DE ACCIÓN				VERSIÓN		5										
	RELACION DE LOS PROYECTOS DE COMPETENCIA DE LA DEPENDENCIA FRENTE AL PLAN DE DESARROLLO CUADRO 1S				FECHA DE ENTRADA EN VIGENCIA		07/jul/2015										
DEPENDENCIA:								DEPARTAMENTO ADMINISTRATIVO DE HACIENDA MUNICIPAL		Fecha de reporte:		30/06/2015		Vigencia:		2015	

Código dependencia	Código general	Clase	Identificación de la línea estratégica, componente, programa indicador y proyectos de inversión	Clasificación (BP)	Meta a alcanzar Plan Indicativo 2015	Meta de producto del proyecto (Descripción)	Indicador de producto del proyecto (Descripción)	Valor de la meta de producto del proyecto	Ponderación producto (%)	% de ejecución física de los productos del proyecto	% de avance del proyecto (suma avance productos)	Presupuesto inicial (Pesos)	Presupuesto definitivo (Pesos) (1)	Presupuesto ejecutado (Pesos) (2)	Presupuesto pagos (Pesos) (3)	% de ejecución presupuestal (2) / (1)	% de ejecución con pagos (3) / (1)	Día / Mes / Año (Inicio)	Día / Mes / Año (Finalización)	Explicación del avance o retraso	Dependencia responsable (Reparto administrativo)
		Pr	Implementacion de sistema de gestion administrativo financiero y Territorial	22022738B	A Diciembre de 2013 se incrementa a 22 los modulos del software MySAP en el sistema de Gestion Administrativo y Financiero Territorial de Santiago de Cali (SGAFT)	Realizar 6 Contratos de SMA firmados	Cantidad de Contratos de SMA firmados	6	23.0%	12.0%	44.0%	1.130.000.000	1.120.000.000	193.526.247	0	17.3%	0.0%	16/01/2015	31/01/2015	Por garantías electorales fue detenida la contratación del SMA de SAP y Autocad cuyos valores suman \$ 962.206.904 esto es el 86% de lo presupuestado en esta actividad	Departamento Administrativo de Hacienda Municipal Grupo de Sistemas de Hacienda
				22022738C		Ajustar 15 modulos del SGAFT mejorados	Numero de modulos del SGAFT mejorados	15	28.0%	19.0%		1.361.910.400	1.361.910.400	1.361.910.000	755.908.536	100.0%	55.5%	16/01/2015	31/01/2015	El presupuesto se ha comprometido en su totalidad ya que corresponde a la mano de obra necesaria para perfeccionar los 15 modulos del SGAFT y funcionalidades	
				22022738D		Realizar 1 funcionalidad mejoradas	Funcionalidades mejoradas	1	18.0%	11.0%		849.600.000	849.600.000	300.000.000	0	35.3%	0.0%	16/01/2015	31/12/2015	Esta actividad busca mejorar la funcionalidad de Catastro se ejecuta a lo largo del año.	
				22022738E		Realizar 1 funcionalidad mejorada	Funcionalidades mejoradas	1	4.0%	0.0%		200.400.000	200.400.000	0	0	0.0%	0.0%				
				22022738F		Ajustar 1 funcionalidad implementada	funcionalidades implementada	1	3.0%	0.0%		150.000.000	150.000.000	0	0	0.0%	0.0%				
				22022738G		Implementar 1 funcionalidad mejorada	Funcionalidades mejoradas	1	4.0%	2.0%		200.000.000	550.000.000	224.161.336	0	40.8%	0.0%	16/01/2015	31/12/2015	Esta actividad busca mejorar el Modulo de Gestion de Rentas y se ejecuta a lo largo del año su mayor inversion se realizara en el segundo semestre	
											4	51.0%	24.331.184.374	24.841.234.374	18.757.632.867	6.938.761.496	75.5%	27.9%			


 ALCALDÍA DE SANTIAGO DE CALI DIRECCIONAMIENTO ESTRATÉGICO PLANEACIÓN ECONÓMICA Y SOCIAL	SISTEMAS DE GESTIÓN Y CONTROL INTEGRADOS SGC - MECI - SISTEDA				MEDE01.03.18.P03.F05					
	SEGUIMIENTO DEL PLAN DE ACCIÓN RELACIÓN DE LOS PROYECTOS DE COMPETENCIA DE LA DEPENDENCIA FRENTE AL PLAN DE DESARROLLO CUADRO 1S				VERSIÓN		5			
					FECHA DE ENTRADA EN VIGENCIA		07/jul/2015			
DEPENDENCIA:				DEPARTAMENTO ADMINISTRATIVO DE PLANEACIÓN		Fecha de reporte:		15/07/2015	Vigencia:	2015

Código dependencia	Código general	Clase	Identificación de la línea estratégica, componente, programa indicador y proyectos de inversión	Clasificación (BP)	Meta a alcanzar Plan Indicativo 2015	Meta de producto del proyecto (Descripción)	Indicador de producto del proyecto (Descripción)	Valor de la meta de producto del proyecto	Ponderación producto (%)	% de ejecución física de los productos del proyecto	% de avance del proyecto (suma avance productos)	Presupuesto inicial (Pesos)	Presupuesto definitivo (Pesos) (1)	Presupuesto ejecutado (Pesos) (2)	Presupuesto pagos (Pesos) (3)	% de ejecución presupuestal (2) / (1)	% de ejecución con pagos (3) / (1)	Día / Mes / Año (Inicio)	Día / Mes / Año (Finalización)	Explicación del avance o retraso	Dependencia responsable (Reparto administrativo)		
	32	L	CaliDA: Bienestar para todos																				
	3207	C	Construyendo Tejido Social																				
	3207001	P	Por Cali Participo																				
	32070010004	I	Estrategias, instrumentos y mecanismos de participación diseñados e implementados con el objeto incentivar la participación y organización ciudadana.		5																		
4132		pr	Apoyo administrativo y logístico al Consejo Municipal de Planeación del Municipio de Santiago de Cali	07032889		Apoyar logística y Administrativamente al Consejo Municipal de Planeación	Consejo Municipal de Planeación apoyado logística y administrativamente	19	100.0%	0.0%	0.0%	51.200.000	51.200.000	49.250.000	0	96.2%	0.0%	27/05/2015	31/12/2015	Se adelanta contrato No. 4132.0.26.1.344 de mayo 27 de 2015 con la Fundación D.S.O. Colombia y el acta de inicio se firma en junio 1 de 2015	Departamento Administrativo de Planeación - Subdirección de Desarrollo Integral		
				07032889A				1	40.0%	0.0%		26.200.000	26.200.000	24.250.000	0	92.6%	0.0%						
				07032889B				19	30.0%	0.0%		21.000.000	21.000.000	21.000.000	0	100.0%	0.0%					27/05/2015	31/12/2015
				07032889C				19	30.0%	0.0%		4.000.000	4.000.000	4.000.000	0	100.0%	0.0%					27/05/2015	31/12/2015
	33	L	CaliDA: Prosperidad para Todos																				
	3301	C	Competitividad de Cali y la Región																				
	3301001	P	Consolidación de Clústeres Productivos																				
	33010010001	I	Programas de fomento y fortalecimiento de clústeres existentes en la ciudad		6																		
4132		pr	Formulación de programas de fomento y fortalecimiento de clúster en el Municipio de Santiago de Cali	22032943		Realizar asistencia técnica comercial, asociativa y acompañamiento en la formulación de proyectos por parte de la Administración Municipal a seis (6) clústeres	Clústeres con asistencia técnica comercial y asociativa	6	100.0%	39.0%	39.0%	370.800.000	350.800.000	207.768.000	94.440.000	59.2%	26.9%	01/02/2015	31/12/2015		Departamento Administrativo de Planeación - Subdirección de Desarrollo Integral		
				22032943A				6	30.0%	20.0%		176.220.000	176.220.000	127.768.000	68.840.000	72.5%	39.1%						
				22032943B				3	20.0%	7.0%		62.280.000	42.280.000	35.200.000	19.200.000	83.3%	45.4%					01/02/2015	31/12/2015
				22032943C				3	20.0%	7.0%		66.060.000	66.060.000	19.200.000	0	29.1%	0.0%					01/02/2015	31/12/2015
				22032943D				3	15.0%	5.0%		37.440.000	37.440.000	25.600.000	6.400.000	68.4%	17.1%					01/07/2015	31/12/2015
				22032943E				1	15.0%	0.0%		28.800.000	28.800.000	0	0	0.0%	0.0%						
	33010010005	I	Implementación centro del servicio público de empleo		1																		
				10046006		Brindar cuatro (4) servicios a la demanda	Servicios brindados a la demanda en el Centro de empleo	7.032	100.0%	0.0%		500.000.000	500.000.000	360.915.579	0	72.2%	0.0%	24/06/2015	15/12/2015	Se firmó Convenio de Asociación con Comfandi			
				10046006A				4	10.0%	0.0%		84.600.000	84.600.000	61.122.271	0	72.2%	0.0%						
				10046006B				1.000	10.0%	0.0%		14.280.000	14.280.000	10.317.093	0	72.2%	0.0%					24/06/2015	15/12/2015
				10046006C				500	10.0%	0.0%		14.280.000	14.280.000	14.280.000	0	100.0%	0.0%					24/06/2015	15/12/2015
				10046006D				4	15.0%	0.0%		169.470.000	169.470.000	122.439.613	0	72.2%	0.0%					24/06/2015	15/12/2015
				10046006E				12	10.0%	0.0%		62.400.000	62.400.000	45.083.093	0	72.2%	0.0%					24/06/2015	15/12/2015


 ALCALDÍA DE SANTIAGO DE CALI DIRECCIONAMIENTO ESTRATÉGICO PLANEACIÓN ECONÓMICA Y SOCIAL	SISTEMAS DE GESTIÓN Y CONTROL INTEGRADOS SGC - MECI - SISTEDA										MEDE01.03.18.P03.F05					
	SEGUIMIENTO DEL PLAN DE ACCIÓN RELACIÓN DE LOS PROYECTOS DE COMPETENCIA DE LA DEPENDENCIA FRENTE AL PLAN DE DESARROLLO CUADRO 1S										VERSIÓN		5			
											FECHA DE ENTRADA EN VIGENCIA		07/jul/2015			

DEPENDENCIA:	DEPARTAMENTO ADMINISTRATIVO DE PLANEACIÓN				Fecha de reporte:	15/07/2015	Vigencia:	2015

Código dependencia	Código general	Clase	Identificación de la línea estratégica, componente, programa indicador y proyectos de inversión	Clasificación (BP)	Meta a alcanzar Plan Indicativo 2015	Meta de producto del proyecto (Descripción)	Indicador de producto del proyecto (Descripción)	Valor de la meta de producto del proyecto	Ponderación producto (%)	% de ejecución física de los productos del proyecto	% de avance del proyecto (suma avance productos)	Presupuesto inicial (Pesos)	Presupuesto definitivo (Pesos) (1)	Presupuesto ejecutado (Pesos) (2)	Presupuesto pagos (Pesos) (3)	% de ejecución presupuestal (2) / (1)	% de ejecución con pagos (3) / (1)	Día / Mes / Año (Inicio)	Día / Mes / Año (Finalización)	Explicación del avance o retraso	Dependencia responsable (Reparto administrativo)	
4132		pr	Implementación del centro de servicio público de empleo en Santiago de Cali	10046006F		Capacitar a cinco mil (5.000) personas en servicios de orientación ocupacional	Personas capacitadas servicios de orientación ocupacional	5.000	5.0%	0.0%	0.0%	13.800.000	13.800.000	5.720.000	0	41.4%	0.0%	24/06/2015	15/12/2015		Departamento Administrativo de Planeación - Subdirección de Desarrollo Integral	
		10046006G			Facilitar la vinculación laboral a quinientas (500) personas	Personas vinculadas	500	10.0%	0.0%		13.800.000	13.800.000	9.970.299	0	72.2%	0.0%	24/06/2015	15/12/2015				
		10046006H			Implementar cinco (5) estrategias de comunicación para el centro de empleo	Estrategias implementadas	5	10.0%	0.0%		20.700.000	20.700.000	20.000.000	0	96.6%	0.0%	24/06/2015	15/12/2015				
		10046006I			Realizar seis (6) programas de brigadas para el Centro de Empleo	Brigadas realizadas	6	10.0%	0.0%		64.949.496	64.949.496	41.840.752	0	64.4%	0.0%	24/06/2015	15/12/2015				
		10046006J			Elaborar un (1) documento con el modelo de sostenibilidad para el Centro de empleo	Documento Modelo de sostenibilidad para el Centro de empleo	1	10.0%	0.0%		41.720.504	41.720.504	30.142.458	0	72.2%	0.0%	24/06/2015	15/12/2015				
	3301002	P	Consolidación de Ventajas Competitivas Empresariales																			
	33010020001	I	Empresas Mipymes que mejoran integralmente sus capacidades competitivas con instrumentos de fortalecimiento empresarial, debe orientarse a las Mipymes que son las que generan empleo		500																	
4132		pr	Mejoramiento de las capacidades competitivas con instrumentos de fortalecimiento empresarial orientadas a las Mipymes del Municipio Santiago de Cali	22032936				250	100.0%	31.9%		182.000.000	182.000.000	181.500.000	72.600.000	99.7%					Se firmó convenio con la Universidad ICESI	Departamento Administrativo de Planeación - Subdirección de Desarrollo Integral
		22032936A			Elaborar dos (2) Informes sobre la situación actual de las Mipymes	Informes semestrales	2	5.0%	2.5%		29.500.000	29.500.000	29.500.000	4.956.020	100.0%		01/03/2015	31/12/2015				
		22032936B			Elaborar un (1) Modelo de sostenibilidad de asistencia técnica y acompañamiento de las Mipymes	Modelo de sostenibilidad	1	15.0%	7.5%		40.500.000	40.500.000	40.100.000	20.908.205	99.0%		01/03/2015	31/12/2015				
		22032936C			Elaborar e implementar un (1) Programa de mejoramiento integral para las Mipymes	Documento del Programa	1	20.0%	10.0%	31.9%	36.000.000	36.000.000	36.000.000	18.585.071	100.0%		01/03/2015	31/12/2015				
		22032936D			Apoyar a 250 Mipymes para el mejoramiento integral de sus capacidades competitivas	Mipymes apoyadas	250	40.0%	9.8%		54.620.000	54.620.000	54.620.000	24.521.969	100.0%		01/03/2015	31/12/2015				
		22032936E			Realizar un (1) Evento Muestra empresarial de casos exitosos	Evento muestra empresarial	1	20.0%	2.1%		21.380.000	21.380.000	21.280.000	3.628.735	99.5%		01/03/2015	31/12/2015				
		3302		C	Fortalecimiento Empresarial																	
	3302001	P	Impulso a Mipymes																			
	33020010001	I	Mipymes apoyadas y fortalecidas		500																	
				22046019				250	100.0%	45.0%		482.000.000	482.000.000	56.650.000	20.600.000	11.8%	4.3%	01/02/2015	31/12/2015			
				22046019A		Elaborar un (1) documento de programas de acompañamiento para el fortalecimiento de las Mipymes	Documento de programas de acompañamiento	1	15.0%	11.0%		41.400.000	41.400.000	2.195.982	798.539	5.3%	1.9%	01/02/2015	31/12/2015			
				22046019B		Lograr la participación de 250 Mipymes en talleres de los programas de acompañamiento al fortalecimiento	Mipymes participantes	250	30.0%	15.0%		121.312.200	121.312.200	18.554.467	6.747.079	15.3%	5.6%	01/02/2015	31/12/2015			


 ALCALDÍA DE SANTIAGO DE CALI DIRECCIONAMIENTO ESTRATÉGICO PLANEACIÓN ECONÓMICA Y SOCIAL	SISTEMAS DE GESTIÓN Y CONTROL INTEGRADOS SGC - MECI - SISTEDA				MEDE01.03.18.P03.F05									
	SEGUIMIENTO DEL PLAN DE ACCIÓN RELACIÓN DE LOS PROYECTOS DE COMPETENCIA DE LA DEPENDENCIA FRENTE AL PLAN DE DESARROLLO CUADRO 1S				VERSIÓN		5							
					FECHA DE ENTRADA EN VIGENCIA		07/jul/2015							
DEPENDENCIA:				DEPARTAMENTO ADMINISTRATIVO DE PLANEACIÓN				Fecha de reporte:		15/07/2015		Vigencia:		2015

Código dependencia	Código general	Clase	Identificación de la línea estratégica, componente, programa indicador y proyectos de inversión	Clasificación (BP)	Meta a alcanzar Plan Indicativo 2015	Meta de producto del proyecto (Descripción)	Indicador de producto del proyecto (Descripción)	Valor de la meta de producto del proyecto	Ponderación producto (%)	% de ejecución física de los productos del proyecto	% de avance del proyecto (suma avance productos)	Presupuesto inicial (Pesos)	Presupuesto definitivo (Pesos) (1)	Presupuesto ejecutado (Pesos) (2)	Presupuesto pagos (Pesos) (3)	% de ejecución presupuestal (2) / (1)	% de ejecución con pagos (3) / (1)	Día / Mes / Año (Inicio)	Día / Mes / Año (Finalización)	Explicación del avance o retraso	Dependencia responsable (Reparto administrativo)
4132		pr	Implementación del programa de apoyo y fortalecimiento a las Mipymes en Santiago de Cali	22046019C		Elaborar Un (1) Documento de programas de acompañamiento gerencial y técnico a Mipymes Rurales	Documento de programas de acompañamiento	1	10.0%	10.0%	45.0%	12.000.000	12.000.000	636.518	231.461	5.3%	1.9%	01/02/2015	31/12/2015	A la fecha se han logrado desarrollar de manera satisfactoria las actividades especificadas en el proyecto. Se ha contado con la participación de algunas instituciones como apoyo a dichos procesos.	Departamento Administrativo de Planeación - Subdirección de Desarrollo Integral
				22046019D		Lograr la participación de quince (15) Mipymes rurales en talleres de los programas de acompañamiento gerencial y técnico	Mipymes rurales participantes	15	10.0%	4.0%		66.063.552	66.063.552	2.546.068	925.843	3.9%	1.4%	01/02/2015	31/12/2015		
				22046019E		Elaborar un (1) Documento del programa que fomente la formalización de las Mipymes	Documento del programa	1	5.0%	2.0%		41.400.000	41.400.000	2.195.982	798.539	5.3%	1.9%	01/02/2015	31/12/2015		
				22046019F		Realizar diez (10) Talleres del programa de fomento a la formalización de las Mipymes	No. De Talleres realizados	10	5.0%	1.0%		41.400.000	41.400.000	28.325.000	10.300.000	68.4%	24.9%	01/02/2015	31/12/2015		
				22046019G		Elaborar un (1) documento propuesta de articulación con canales de distribución para las Mipymes	Documento	1	5.0%	2.0%		41.400.000	41.400.000	2.195.982	798.539	5.3%	1.9%	01/02/2015	31/12/2015		
				22046019H		Implementar Herramienta	Herramienta implementada	1	10.0%	0.0%		62.100.000	62.100.000	0	0	0.0%	0.0%				
				22046019I		Realizar dos (2) Eventos de redes empresariales	Eventos realizados	2	10.0%	0.0%		54.924.248	54.924.248	0	0	0.0%	0.0%				
	3303	C	Emprendimiento e Innovación																		
	3303001	P	Cultura Emprendedora e Innovadora																		
	33030010001	I	Alianzas nacionales e internacionales para la promoción y fomento del emprendimiento		10																
4132		pr	Asistencia técnica a proyectos asociativos de economía solidaria en el Municipio de Santiago de Cali	22046032				150	100.0%	20.5%	20.5%	185.400.000	185.400.000	103.650.000	21.000.000	55.9%	11.3%	01/02/2015	31/12/2015	La población objetivo del sector solidario es un tanto dinámica y compleja en sus organizaciones internas; por tal motivo, la identificación, caracterización y acercamiento a las mismas se ha dado de manera paulatina, sin embargo, el programa diseñado permitirá el desarrollo de las actividades estructuradas para dicha población.	Departamento Administrativo de Planeación - Subdirección de Desarrollo Integral
				22046032A		Elaborar un (1) Documento de Mapeo de los actores del sector de la economía solidaria	Documento de Mapeo de los actores del sector de la economía solidaria elaborado	1	5.0%	5.0%		10.350.000	10.350.000	10.350.000	2.303.657	100.0%	22.3%	01/02/2015	31/12/2015		
				22046032B		Elaborar un (1) Documento Diseño de propuesta del programa de formación en temas de economía solidaria	Documento Diseño de propuesta del programa de formación en temas de economía solidaria elaborada	1	10.0%	5.0%		20.700.000	20.700.000	20.700.000	4.607.313	100.0%	22.3%	01/02/2015	31/12/2015		
				22046032C		Realizar 24 Talleres de los programas de formación en temas de economía solidaria	Talleres de los programas de formación en temas de economía solidaria realizados	24	20.0%	0.4%		30.825.000	30.825.000	10.350.000	0	33.6%	0.0%	01/02/2015	31/12/2015		
				22046032D		Apoyar en su estructuración 150 Proyectos de economía solidaria	Proyectos de economía solidaria apoyados	150	15.0%	6.8%		20.700.000	20.700.000	20.700.000	4.607.313	100.0%	22.3%	01/02/2015	31/12/2015		
				22046032E		Realizar doce (12) Talleres para la preparación, Formulación, estructuración y Evaluación de proyectos de economía solidaria	Talleres para la preparación, Formulación, estructuración y Evaluación de proyectos de economía solidaria realizados	12	15.0%	0.0%		34.100.000	34.100.000	0	0	0.0%	0.0%				
				22046032F		Elaborar un (1) Documento Modelo de desarrollo económico local	Documento Modelo de desarrollo económico local elaborado	1	10.0%	1.3%		20.700.000	20.700.000	20.700.000	4.607.313	100.0%	22.3%	01/02/2015	31/12/2015		


 ALCALDÍA DE SANTIAGO DE CALI PRESUPUESTO 2015 PLAN DE DESARROLLO	SISTEMAS DE GESTIÓN Y CONTROL INTEGRADOS SGC - MECI - SISTEDA													MEDE01.03.18.P03.F05			
	SEGUIMIENTO DEL PLAN DE ACCIÓN													VERSIÓN		5	
	RELACIÓN DE LOS PROYECTOS DE COMPETENCIA DE LA DEPENDENCIA FRENTE AL PLAN DE DESARROLLO CUADRO 1S													FECHA DE ENTRADA EN VIGENCIA		07/jul/2015	

DEPENDENCIA:		DEPARTAMENTO ADMINISTRATIVO DE PLANEACIÓN				Fecha de reporte:		15/07/2015	Vigencia:		2015


Código dependencia	Código general	Clase	Identificación de la línea estratégica, componente, programa indicador y proyectos de inversión	Clasificación (BP)	Meta a alcanzar Plan Indicativo 2015	Meta de producto del proyecto (Descripción)	Indicador de producto del proyecto (Descripción)	Valor de la meta de producto del proyecto	Ponderación producto (%)	% de ejecución física de los productos del proyecto	% de avance del proyecto (suma avance productos)	Presupuesto inicial (Pesos)	Presupuesto definitivo (Pesos) (1)	Presupuesto ejecutado (Pesos) (2)	Presupuesto pagos (Pesos) (3)	% de ejecución presupuestal (2) / (1)	% de ejecución con pagos (3) / (1)	Día / Mes / Año (Inicio)	Día / Mes / Año (Finalización)	Explicación del avance o retraso	Dependencia responsable (Reparto administrativo)
				22046032G		Implementar una (1) Herramienta para la gestión de las comunicaciones	Herramienta Implementada	1	15.0%	1.9%		20.700.000	20.700.000	20.700.000	4.607.313	100.0%	22.3%				
				22046032H		Realizar dos (2) Eventos de redes empresariales proyectos economía solidara	Evento realizado	2	10.0%	0.2%		27.325.000	27.325.000	150.000	267.091	0.5%	1.0%				
	3303004	P	Sistema Regional de Innovación, Emprendimiento y Empresariado																		
	33030040003	I	Proyectos de investigación e innovación apoyados		15																
4132		pr	Asistencia técnica a proyectos de investigación e innovación en Santiago de Cali	22046041				15	100.0%	7.5%		503.000.000	503.000.000	142.550.000	39.684.000	28.3%	7.9%				
				22046041A		Diseñar un (1) Documento del Programa de acompañamiento para la identificación y estructuración de proyectos de investigación e innovación	Documento del programa de acompañamiento para la identificación y estructuración de proyectos de investigación e innovación diseñado	1	20.0%	4.0%		93.960.000	93.960.000	55.696.933	15.505.276	59.3%	16.5%	01/02/2015	31/12/2015		
				22046041B		Elaborar un (1) Documento de identificación y caracterización de las entidades público privadas para la estructuración de proyectos de investigación e innovación	Documento de identificación y caracterización de las entidades público privadas elaborado	1	15.0%	1.4%		52.560.000	52.560.000	31.156.137	8.673.449	59.3%	16.5%	01/02/2015	31/12/2015		
				22046041C		Realizar talleres para 100 Participantes en la preparación, Formulación y Evaluación de proyectos de investigación e innovación con entidades públicas y privadas	Participantes en talleres	100	15.0%	0.8%	7.5%	44.400.000	44.400.000	0	0	0.0%	0.0%	01/02/2015	31/12/2015		
				22046041D		Elaborar un (1) Informe de la oferta y demanda de proyectos de investigación e innovación	Informe de la oferta y demanda de proyectos de investigación e innovación elaborado	1	10.0%	0.5%		41.400.000	41.400.000	24.540.792	6.831.826	59.3%	16.5%	01/02/2015	31/12/2015		
				22046041E		Identificar y estructurar 15 Proyectos de investigación e innovación	Proyectos de investigación e innovación identificados y estructurados	15	10.0%	0.8%		52.560.000	52.560.000	31.156.137	8.673.449	59.3%	16.5%	01/02/2015	31/12/2015		
				22046041F		Elaborar un (1) Documento de la Propuesta de sostenibilidad al programa de acompañamiento para proyectos de investigación e innovación	Documento de la Propuesta de sostenibilidad al programa de acompañamiento elaborado	1	10.0%	0.0%		41.400.000	41.400.000	0	0	0.0%	0.0%				
				22046041G		Realizar dos (2) eventos de socialización de experiencias exitosas	Eventos realizados	2	20.0%	0.0%		176.720.000	176.720.000	0	0	0.0%	0.0%				
	33030040004	I	Proyectos de Ciencia, Tecnología e Innovación presentados a Colciencias																		
				22046042				10	100.0%	21.5%		200.000.000	200.000.000	48.620.000	22.100.000	24.3%	11.1%				
				22046042A		Elaborar un (1) documento Plan de negocio para la viabilidad de una OTRI - Oficina de Transferencia de Resultados de Investigación	Documento plan de negocio elaborado	1	20.0%	2.0%		48.000.000	48.000.000	11.668.800	5.304.000	24.3%	11.1%	01/02/2015	31/12/2015		
				22046042B		Elaborar un (1) Plan de acción de los programas de transferencia de servicios en conocimiento	Documento plan de acción elaborado	1	15.0%	1.5%		26.280.000	26.280.000	6.388.668	2.903.940	24.3%	11.1%	01/02/2015	31/12/2015		

 <div>ALCALDÍA DE SANTIAGO DE CALI DIRECCIONAMIENTO ESTRATÉGICO PLANEACIÓN ECONÓMICA Y SOCIAL</div>	SISTEMAS DE GESTIÓN Y CONTROL INTEGRADOS SGC - MECI - SISTEDA				MEDE01.03.18.P03.F05									
	SEGUIMIENTO DEL PLAN DE ACCIÓN RELACIÓN DE LOS PROYECTOS DE COMPETENCIA DE LA DEPENDENCIA FRENTE AL PLAN DE DESARROLLO CUADRO 1S				VERSIÓN		5							
					FECHA DE ENTRADA EN VIGENCIA		07/jul/2015							
DEPENDENCIA:				DEPARTAMENTO ADMINISTRATIVO DE PLANEACIÓN				Fecha de reporte:		15/07/2015		Vigencia:		2015


Código dependencia	Código general	Clase	Identificación de la línea estratégica, componente, programa indicador y proyectos de inversión	Clasificación (BP)	Meta a alcanzar Plan Indicativo 2015	Meta de producto del proyecto (Descripción)	Indicador de producto del proyecto (Descripción)	Valor de la meta de producto del proyecto	Ponderación producto (%)	% de ejecución física de los productos del proyecto	% de avance del proyecto (suma avance productos)	Presupuesto inicial (Pesos)	Presupuesto definitivo (Pesos) (1)	Presupuesto ejecutado (Pesos) (2)	Presupuesto pagos (Pesos) (3)	% de ejecución presupuestal (2) / (1)	% de ejecución con pagos (3) / (1)	Día / Mes / Año (Inicio)	Día / Mes / Año (Finalización)	Explicación del avance o retraso	Dependencia responsable (Reparto administrativo)
4132		pr	Asistencia técnica para estructurar proyectos de ciencia, tecnología, innovación y emprendimiento en Santiago de Cali	22046042C	10	Elaborar un (1) Documento con la cadena de valor del emprendimiento de base tecnológica	Documento con la cadena de valor del emprendimiento de base tecnológica elaborado	1	15.0%	1.5%	21.5%	25.680.000	25.680.000	6.242.808	2.837.640	24.3%	11.1%	01/02/2015	31/12/2015	Departamento Administrativo de Planeación - Subdirección de Desarrollo Integral	
				22046042D		Elabora un (1) documento de Mapeo de los actores del ecosistema de base tecnológica	Documento de mapeo elaborado	1	9.0%	4.5%		12.840.000	12.840.000	3.121.404	1.418.820	24.3%	11.1%	01/02/2015	31/12/2015		
				22046042E		Elaborar un (1) documento Plan de negocio para determinar la viabilidad de una organización que fomenta el emprendimiento de base tecnológica	Documento plan de negocio elaborado	1	20.0%	4.0%		48.000.000	48.000.000	11.668.800	5.304.000	24.3%	11.1%	01/02/2015	31/12/2015		
				22046042F		Elaborar un (1) documento del Programa de incubación y consolidación de emprendimiento de base tecnológica	Documento del diseño del programa de incubación y consolidación	1	5.0%	1.0%		12.840.000	12.840.000	3.121.404	1.418.820	24.3%	11.1%	01/02/2015	31/12/2015		
				22046042G		Elaborar diez (10) Documentos de identificación de proyectos a estructurar en CTI	Documento de identificación de proyectos a estructurar en CTI elaborado	10	6.0%	3.0%		13.220.000	13.220.000	3.213.782	1.460.810	24.3%	11.1%	01/02/2015	31/12/2015		
				22046042H		Estructurar diez (10) proyectos en CTI	Proyectos en CTI estructurados	10	10.0%	4.0%		13.140.000	13.140.000	3.194.334	1.451.970	24.3%	11.1%	01/02/2015	31/12/2015		
	34	L	CaliDA: Un Entorno Amable para Todos																		
	3402	C	Gestión Integral del Riesgo de Desastres																		
	3402001	P	Conocimiento, monitoreo y control de factores generadores de riesgo (Gestión Prospectiva)																		
	34020010001	I	Evaluaciones de amenaza, vulnerabilidad y riesgo por fenómenos naturales		7																
4132		pr	Asistencia para evaluar la vulnerabilidad y el riesgo por movimientos en masa en el Municipio Santiago de Cali	22032939				7	100.0%	12.0%	12.0%	400.000.000	400.000.000	46.176.000	19.240.000	11.5%	4.8%			El 15 de junio se trasladó para revisión y Visto Bueno de la Dirección Jurídica de la Alcaldía toda la documentación de un Convenio de Asociación mediante el cual se cumplirá con los alcances del proyecto para la vigencia 2015	Departamento Administrativo de Planeación - Subdirección del POT y Servicios Públicos
				22032939A		Elaborar 4 mapas ajustados de los factores de amenaza por movimientos en masa	Mapas de factores de amenaza por movimientos en masa	4	30.0%	6.0%		80.000.000	156.000.000	30.000.000	12.000.000	19.2%	7.7%	15/01/2015	31/12/2015		
				22032939B		Elaborar una (1) zonificación ajustada de la amenaza por movimientos en masa	Mapa de zonificación de la amenaza por movimientos en masa	1	30.0%	6.0%		80.000.000	55.000.000	16.176.000	7.240.000	29.4%	13.2%	15/01/2015	31/12/2015		
				22032939C		Elaborar 3 mapas ajustados de los factores de vulnerabilidad ante movimientos en masa	Mapas de factores de vulnerabilidad ante movimientos en masa	3	20.0%	0.0%		60.000.000	126.000.000	0	0	0.0%	0.0%				
				22032939D		Elaborar un (1) mapa de zonificación de la vulnerabilidad ante movimientos en masa	Mapa de zonificación de la vulnerabilidad ante movimientos en masa	1	20.0%	0.0%		60.000.000	63.000.000	0	0	0.0%	0.0%				
				22032939E		Elaborar una (1) base de datos para el cálculo de las pérdidas esperables por movimientos en masa	Base de datos de pérdidas esperables por movimientos en masa	1	0.0%	0.0%		60.000.000	0	0	0	0.0%	0.0%				
				22032939F		Elaborar un (1) mapa de zonificación del Riesgo por Movimientos en Masa	Mapa de zonificación del riesgo por movimientos en masa	1	0.0%	0.0%		60.000.000	0	0	0	0.0%	0.0%				
	34020010002	I	Instrumentos normativos para la localización y construcción segura de edificaciones		4																
				22032902				4	100.0%	0.0%		150.000.000	150.000.000	0	0	0.0%	0.0%				

 ALCALDÍA DE SANTIAGO DE CALI DIRECCIONAMIENTO ESTRATÉGICO PLANEACIÓN ECONÓMICA Y SOCIAL	SISTEMAS DE GESTIÓN Y CONTROL INTEGRADOS SGC - MECI - SISTEDA				MEDE01.03.18.P03.F05								
	SEGUIMIENTO DEL PLAN DE ACCIÓN RELACIÓN DE LOS PROYECTOS DE COMPETENCIA DE LA DEPENDENCIA FRENTE AL PLAN DE DESARROLLO CUADRO 1S				VERSIÓN		5						
					FECHA DE ENTRADA EN VIGENCIA		07/jul/2015						
DEPENDENCIA:				DEPARTAMENTO ADMINISTRATIVO DE PLANEACIÓN				Fecha de reporte:		15/07/2015	Vigencia:		2015


Código dependencia	Código general	Clase	Identificación de la línea estratégica, componente, programa indicador y proyectos de inversión	Clasificación (BP)	Meta a alcanzar Plan Indicativo 2015	Meta de producto del proyecto (Descripción)	Indicador de producto del proyecto (Descripción)	Valor de la meta de producto del proyecto	Ponderación producto (%)	% de ejecución física de los productos del proyecto	% de avance del proyecto (suma avance productos)	Presupuesto inicial (Pesos)	Presupuesto definitivo (Pesos) (1)	Presupuesto ejecutado (Pesos) (2)	Presupuesto pagos (Pesos) (3)	% de ejecución presupuestal (2) / (1)	% de ejecución con pagos (3) / (1)	Día / Mes / Año (Inicio)	Día / Mes / Año (Finalización)	Explicación del avance o retraso	Dependencia responsable (Reparto administrativo)
4132		pr	Formulación del reglamento para la estabilidad de desarrollos urbanos en ladera Municipio de Santiago de Cali	22032902A		Consolidar y editar 1 documento técnico de soporte	Documento Técnico de Soporte	1	20.0%	0.0%	0.0%	30.000.000	30.000.000	0	0	0.0%	0.0%			El proyecto no ha iniciado debido a que previamente debe establecerse desde el punto de vista legal y administrativo si un estatuto de este tipo entraría o no en contradicción con lo establecido por el Decreto 1469 de 2010	Departamento Administrativo de Planeación - Subdirección del POT y Servicios Públicos
				22032902B		Elaborar 1 documento con la síntesis de procedimientos y requisitos para el análisis de la estabilidad de taludes y el cálculo de factores de seguridad a deslizamiento	Documento sintético de procedimientos y requisitos para el análisis de la estabilidad de taludes y el cálculo de factores de seguridad a deslizamiento	1	20.0%	0.0%		30.000.000	30.000.000	0	0	0.0%	0.0%				
				22032902C		Elaborar 1 documento con la síntesis de procedimientos y requisitos para la ejecución de cortes y rellenos	Documento sintético de procedimientos y requisitos para la ejecución de cortes y rellenos	1	20.0%	0.0%		30.000.000	30.000.000	0	0	0.0%	0.0%				
				22032902D		Consolidar y editar 1 reglamento técnico para el emplazamiento de construcciones en zona de ladera	Reglamento técnico para el emplazamiento de construcciones en zona de ladera	1	10.0%	0.0%		15.000.000	15.000.000	0	0	0.0%	0.0%				
				22032902E		Elaborar 1 proyecto de Decreto mediante el cual se adopta el Reglamento para la estabilidad de desarrollos urbanos en zona de ladera	Proyecto de Decreto mediante el cual se adopta el Reglamento para la estabilidad de desarrollos urbanos en zona de ladera	1	30.0%	0.0%		45.000.000	45.000.000	0	0	0.0%	0.0%				
	3403	C	Vivienda Digna																		
	3403001	P	Cali ciudad en transformación																		
	34030010001	I	Formulación Política de Mejoramiento Integral de Barrios		1																
4132		pr	Asistencia para estructurar el Programa PRIZMA del Municipio de Santiago de Cali	22032910		Formular 1 estrategia de acción y participación interinstitucional y comunitaria asentamientos humanos y desarrollo incompleto	Estrategia de acción y participación interinstitucional y comunitaria asentamientos humanos y desarrollo incompleto	1	100%	35.0%	35.0%	150.000.000	150.000.000	66.144.000	27.560.000	44.1%	18.4%			Dificultades de coordinación interinstitucional, han retrasado el inicio de este componente	Departamento Administrativo de Planeación - Subdirección del POT y Servicios Públicos
				22032910A				1	30%	0.0%		78.000.000	78.000.000	0	0	0.0%	0.0%	15/01/2015	31/12/2015		
				22032910B				12	70%	35.0%		72.000.000	72.000.000	66.144.000	27.560.000	91.9%	38.3%	15/01/2015	31/12/2015	El seguimiento sobre las intervenciones y el estado de los AHD's se ha cumplido según lo programado	
	3404	C	Espacio Público y Equipamientos Colectivos de Calidad para Todos																		
	3404001	P	Generación, Adecuación y Apropiación del Espacio público																		
	34040010012	I	Mantenimiento a fuentes ornamentales		28																
4132		pr	Conservación fuentes ornamentales Municipio Santiago de Cali	22032924		Realizar el mantenimiento preventivo a 28 fuentes ornamentales	Mantenimiento preventivo realizado	67	100.0%	9.0%	9.0%	360.269.116	360.269.116	45.528.000	15.678.600	12.6%	4.4%			Proceso aprobado por la Dirección Jurídica de la Alcaldía. El valor ejecutado de \$15.678.600 por actividades de control y monitoreo a las fuentes ornamentales en Cali	Departamento Administrativo de Planeación - Subdirección de Ordenamiento Urbanístico
				22032924A				28	30.0%	0.0%		137.905.478	90.099.478	0	0	0.0%	0.0%				
				22032924B		Informes de control y monitoreo del funcionamiento de las Fuentes Ornamentales	Informes realizados	11	20.0%	9.0%		0	47.806.000	45.528.000	15.678.600	95.2%	32.8%	18/03/2015	31/12/2015		
				22032924C		Realizar mantenimiento correctivo a 28 fuentes ornamentales	Mantenimiento correctivo realizado	28	50.0%	0.0%		222.363.638	222.363.638	0	0	0.0%	0.0%				
	34040010013	I	Mantenimiento de Monumentos		44																
				22032930				44	100.0%	0.0%		190.740.067	190.740.067	0	0	0.0%	0.0%				

 ALCALDÍA DE SANTIAGO DE CALI DIRECCIONAMIENTO ESTRATÉGICO PLANEACIÓN ECONÓMICA Y SOCIAL	SISTEMAS DE GESTIÓN Y CONTROL INTEGRADOS SGC - MECI - SISTEDA				MEDE01.03.18.P03.F05									
	SEGUIMIENTO DEL PLAN DE ACCIÓN RELACIÓN DE LOS PROYECTOS DE COMPETENCIA DE LA DEPENDENCIA FRENTE AL PLAN DE DESARROLLO CUADRO 1S				VERSIÓN		5							
					FECHA DE ENTRADA EN VIGENCIA		07/jul/2015							
DEPENDENCIA:				DEPARTAMENTO ADMINISTRATIVO DE PLANEACIÓN				Fecha de reporte:		15/07/2015		Vigencia:		2015


Código dependencia	Código general	Clase	Identificación de la línea estratégica, componente, programa indicador y proyectos de inversión	Clasificación (BP)	Meta a alcanzar Plan Indicativo 2015	Meta de producto del proyecto (Descripción)	Indicador de producto del proyecto (Descripción)	Valor de la meta de producto del proyecto	Ponderación producto (%)	% de ejecución física de los productos del proyecto	% de avance del proyecto (suma avance productos)	Presupuesto inicial (Pesos)	Presupuesto definitivo (Pesos) (1)	Presupuesto ejecutado (Pesos) (2)	Presupuesto pagos (Pesos) (3)	% de ejecución presupuestal (2) / (1)	% de ejecución con pagos (3) / (1)	Día / Mes / Año (Inicio)	Día / Mes / Año (Finalización)	Explicación del avance o retraso	Dependencia responsable (Reparto administrativo)
4132		pr	Conservación estatuas y monumentos definidas en el POT Municipio de Santiago de Cali	22032930A		Realizar el mantenimiento correctivo a 44 estatuas y monumentos según diagnóstico 2014.	Monumentos restaurados.	44	65.0%	0.0%	0.0%	90.740.067	90.740.067	0	0	0.0%	0.0%				Departamento Administrativo de Planeación - Subdirección de Ordenamiento Urbanístico
				22032930B		Realizar el mantenimiento preventivo a 44 estatuas y Monumentos	Monumentos con mantenimiento preventivo.	44	35.0%	0.0%		100.000.000	100.000.000	0	0	0.0%	0.0%				
				22046029				12	100.0%	2.1%		9.568.807.400	3.240.011.317	28.694.530	28.694.530	0.0%	0.0%				
				22046029A		Realizar el pago de 12 facturas del servicio de energía	Facturas de energía pagadas	12	6.0%	2.1%		652.837.000	852.837.000	28.694.530	28.694.530	3.4%	3.4%	16/01/2015	31/12/2015		
				22046029B		Realizar una (1) iluminación exterior especializada ornamental	Iluminación exterior realizada	1	30.0%	0.0%		6.378.025.893	91.718.000	0	0	0.0%	0.0%				
				22046029C		Realizar iluminación especializada en su interior a 12 Fuentes	Fuentes iluminadas	12	15.0%	0.0%		479.309.083	879.309.083	0	0	0.0%	0.0%				
				22046029D		Realizar iluminación exterior especializada a 18 Monumentos	Monumentos iluminados	18	21.0%	0.0%		742.488.190	0	0	0	0.0%	0.0%				
				22046029F		Elaborar 4 Informes de interventoría de iluminación	Informes de interventoría	4	3.0%	0.0%		389.019.662	389.019.662	0	0	0.0%	0.0%				
				22046029G		Elaborar un (1) Diseño de iluminación exterior	Números de diseños elaborados	1	3.0%	0.0%		576.727.572	576.727.572	0	0	0.0%	0.0%			Teniendo en cuenta el concepto jurídicos emitidos por la Supervisión y la Dirección Jurídica y por ser competencia de la Secretaría de Cultura y Turismo dado que esta propende por conservar el patrimonio histórico y cultural del Municipio de Cali, se realizó traslado presupuestal de la BP 22046029 a la BP 06043443 Implementación de Estrategias Culturales para la Recuperación y Apropiación de Espacio Público en Santiago de Cali de la Secretaría de Cultura y Turismo. Por lo anterior, se ajusta producto de la actividad Iluminación exterior especializada de monumentos y bienes inmuebles del Municipio de la BP 22046029 – Mejoramiento de la iluminación interior y exterior de los bienes de interés general del Municipio Santiago de Cali del Departamento Administrativo de Planeación Municipal.	
4132		pr	Mejoramiento de la iluminación interior y exterior de los bienes de interés general del Municipio de Santiago de Cali	22046029H		Elaborar doce (12) Informes de apoyo coordinación para iluminación interior y exterior de los bienes del Municipio	Informes de apoyo coordinación para iluminación interior y exterior de los bienes del Municipio elaborados	12	3.0%	0.0%	2.1%	96.000.000	96.000.000	0	0	0.0%	0.0%				Departamento Administrativo de Planeación - Subdirección de Ordenamiento Urbanístico
				22046029I		Elaborar doce (12) Informes de apoyo técnico para iluminación interior y exterior de los bienes del Municipio	Informes de apoyo técnico para iluminación interior y exterior de los bienes del Municipio elaborados	12	3.0%	0.0%		54.000.000	54.000.000	0	0	0.0%	0.0%				
				22046029J		Elaborar doce (12) Informes de apoyo administrativo para iluminación interior y exterior de los bienes del Municipio	Informes de apoyo administrativo para iluminación interior y exterior de los bienes del Municipio	12	3.0%	0.0%		44.400.000	44.400.000	0	0	0.0%	0.0%				
				22046029K		Elaborar doce (12) Informes de apoyo jurídico para iluminación interior y exterior de los bienes del Municipio	Informes de apoyo jurídico para iluminación interior y exterior de los bienes del Municipio elaborados	12	3.0%	0.0%		60.000.000	60.000.000	0	0	0.0%	0.0%				
				22046029L		Realizar 30 Mantenimientos de iluminación a los monumentos y fuentes	Mantenimiento de iluminación a los monumentos y fuentes realizado	30	10.0%	0.0%		96.000.000	196.000.000	0	0	0.0%	0.0%				
	34040010014	I	Mantenimiento y reposición del mobiliario urbano concesionado.		100%																
				22025976				16	100.0%	50.0%		336.402.000	336.402.000	123.891.286	123.891.286	36.8%	36.8%				
4132		pr	Proyecto Interventoría Amoblamiento de Santiago de Cali	22025976A		Elaborar 12 informes del Mobiliario urbano concesionado con seguimiento de Mantenimiento y reposición	Informe de seguimiento de mantenimiento de mobiliario urbano concesionado	12	50.0%	25.0%	50.0%	294.149.000	294.149.000	102.764.786	102.764.786	34.9%	34.9%	01/04/2015	31/12/2015	Se ha dado respuesta a las solicitudes radicadas al 30 de junio.	Departamento Administrativo de Planeación - Subdirección de Ordenamiento

 <div>ALCALDÍA DE SANTIAGO DE CALI PRESIDENCIA EJECUTIVA PLANEACIÓN ECONÓMICA Y SOCIAL</div>	SISTEMAS DE GESTIÓN Y CONTROL INTEGRADOS SGC - MECI - SISTEDA												MEDE01.03.18.P03.F05			
	SEGUIMIENTO DEL PLAN DE ACCIÓN RELACIÓN DE LOS PROYECTOS DE COMPETENCIA DE LA DEPENDENCIA FRENTE AL PLAN DE DESARROLLO CUADRO 1S												VERSIÓN		5	
													FECHA DE ENTRADA EN VIGENCIA		07/jul/2015	
DEPENDENCIA: DEPARTAMENTO ADMINISTRATIVO DE PLANEACIÓN												Fecha de reporte:		15/07/2015		Vigencia:
																2015

Código dependencia	Código general	Clase	Identificación de la línea estratégica, componente, programa indicador y proyectos de inversión	Clasificación (BP)	Meta a alcanzar Plan Indicativo 2015	Meta de producto del proyecto (Descripción)	Indicador de producto del proyecto (Descripción)	Valor de la meta de producto del proyecto	Ponderación producto (%)	% de ejecución física de los productos del proyecto	% de avance del proyecto (suma avance productos)	Presupuesto inicial (Pesos)	Presupuesto definitivo (Pesos) (1)	Presupuesto ejecutado (Pesos) (2)	Presupuesto pagos (Pesos) (3)	% de ejecución presupuestal (2) / (1)	% de ejecución con pagos (3) / (1)	Día / Mes / Año (Inicio)	Día / Mes / Año (Finalización)	Explicación del avance o retraso	Dependencia responsable (Reparto administrativo)
				22025976B		Elaborar 4 informes de Seguimiento y control financiero del contrato de concesión	Informe trimestral facturación vs la ocupación de áreas publicitarias con su gestión comercial.	4	50.0%	25.0%		42.253.000	42.253.000	21.126.500	21.126.500	50.0%	50.0%	01/04/2015	31/12/2015		Urbanístico
	3405	C	Movilidad Armónica, Sostenible y Segura																		
	3405001	P	Administración y Gestión de la Movilidad																		
	34050010007	I	Implementación del Plan de Movilidad Urbana PIMU		60%																
4132		pr	Implementación Plan Integral de Movilidad Urbana PIMU Cali	17032909				1	100.0%	20.4%		500.000.000	500.000.000	288.730.000	117.182.000	57.7%	23.4%				
				17032909A		Realizar un (1) Estudio del Plan Especial de Transporte de Carga y Distribución de Mercancías	Documento técnico	1	33.0%	0.0%		280.479.000	280.479.000	198.521.600	26.973.600	70.8%	9.6%	01/01/2015	31/12/2015	No se contrató estudio por decisión de la Dirección de Planeación	
				17032909B		Elaborar una (1) propuesta de gestión de la movilidad para el centro histórico	Documento técnico	1	33.0%	0.0%		129.312.600	129.312.600	0	0	0.0%	0.0%				Departamento Administrativo de Planeación - Subdirección del POT y Servicios Públicos
				17032909C		Evaluar las condiciones de movilidad en la ciudad con base en las políticas planes y programas formulados en el plan integral de movilidad urbana para Cali	Documento técnico	5	34.0%	20.4%		90.208.400	90.208.400	90.208.400	90.208.400	100.0%	100.0%	01/01/2015	31/12/2015	Se han elaborado 3 reportes	
	3406	C	Servicios Públicos																		
	3406001	P	Agua y Saneamiento Básico																		
	34060010004	I	Pago del déficit de subsidios a las empresas de servicios públicos, (acueducto, alcantarillado y aseo), de los usuarios de los estratos 1,2, y 3, que cumplan con las condiciones establecidas en la Ley 142 de 1994.		100%																
4132		pr	Subsidios servicios públicos domiciliarios en el Municipio de Santiago de Cali	03046045				1.206.037	100.0%	0.0%		18.483.455.000	17.917.535.969	2.527.263.000	61.536.000	14.1%	0.3%				
				03046045A		Subsidiar a 396,344 beneficiarios del subsidio para Alcantarillado	Beneficiarios del subsidio para Alcantarillado	396.344	30.0%	0.0%		7.632.000.000	7.175.642.936	125.808.000	61.536.000	1.75%	0.9%	24/04/2015	31/12/2015	Pagos a EMCALI EICE se realizan semestralmente. El presupuesto de pagos corresponde al pago de PS por análisis de información técnica, jurídica y financiera relacionada con los subsidios.	Departamento Administrativo de Planeación - Subdirección del POT y Servicios Públicos
				03046045B		Subsidiar a 393,713 beneficiarios del subsidio para Acueducto	Beneficiarios del subsidio para Acueducto	393.713	40.0%	0.0%		8.450.000.000	8.340.438.033	0	0	0.00%	0.00%	24/04/2015	31/12/2015		
				03046045C		Subsidiar a 415,980 beneficiarios del Subsidio Servicios Públicos Domiciliarios de Aseo implementados para los Estratos 1, 2 y 3	Beneficiarios del Subsidio Servicios Públicos Domiciliarios de Aseo implementados para los Estratos 1, 2 y 3	415.980	30.0%	0.0%		2.401.455.000	2.401.455.000	2.401.455.000	0	100.00%	0.0%	24/04/2015	31/12/2015	Las cuentas fueron recibidas pero se solicitó corrección de algunas, al final de junio se tramitó pago.	
	3406002	P	Planificación de la oferta de servicios públicos domiciliarios																		
	34060020001	I	Adopción de la Política Municipal de servicios públicos domiciliarios		1																
				21046033				7	100%	35.0%		555.911.000	1.555.911.000	593.899.998	148.487.998	38.2%	9.5%				
				21046033A		Diseñar un (1) Documento Propuesta de actualización del PGRI del Municipio.	Propuesta PGRI diseñada.	1	17%	10.0%		266.200.000	266.200.000	245.110.960	70.000.000	92.1%	26.3%	16/01/2015	31/12/2015	Actualmente la propuesta elaborada se encuentra en consulta por parte de los sectores de interés y en revisión por parte del comité coordinador según Decreto Municipal 075 de 2015	
				21046033B		Elaborar un (1) Documento Estudio de Actualización de datos socioeconómicos del oficio del Reciclaje.	Documento elaborado	1	10%	10.0%		0	151.111.000	59.911.000	0	39.6%	0.0%	16/01/2015	31/12/2015	Se firmó convenio con la Universidad ICESI para realizar el Estudio de Actualización de datos socioeconómicos, el cual culminó en el mes de mayo de la presente vigencia.	Departamento Administrativo de Planeación - Subdirección del POT y Servicios Públicos
				21046033C		Elaborar un (1) Documento propuesta de actualización por programas consolidado.	Documento de evaluación por programas.	1	18%	15.0%		184.800.000	286.669.000	248.878.038	78.487.998	86.8%	27.4%	16/01/2015	31/12/2015	Actualmente la propuesta elaborada se encuentra en consulta por parte de los sectores de interés y en revisión por parte del comité coordinador según Decreto Municipal 075 de 2015	


 ALCALDÍA DE SANTIAGO DE CALI DIRECCIONAMIENTO ESTRATÉGICO PLANEACIÓN ECONÓMICA Y SOCIAL	SISTEMAS DE GESTIÓN Y CONTROL INTEGRADOS SGC - MECI - SISTEDA				MEDE01.03.18.P03.F05									
	SEGUIMIENTO DEL PLAN DE ACCIÓN RELACIÓN DE LOS PROYECTOS DE COMPETENCIA DE LA DEPENDENCIA FRENTE AL PLAN DE DESARROLLO CUADRO 1S				VERSIÓN		5							
					FECHA DE ENTRADA EN VIGENCIA		07/jul/2015							
DEPENDENCIA:				DEPARTAMENTO ADMINISTRATIVO DE PLANEACIÓN				Fecha de reporte:		15/07/2015		Vigencia:		2015


Código dependencia	Código general	Clase	Identificación de la línea estratégica, componente, programa indicador y proyectos de inversión	Clasificación (BP)	Meta a alcanzar Plan Indicativo 2015	Meta de producto del proyecto (Descripción)	Indicador de producto del proyecto (Descripción)	Valor de la meta de producto del proyecto	Ponderación producto (%)	% de ejecución física de los productos del proyecto	% de avance del proyecto (suma avance productos)	Presupuesto inicial (Pesos)	Presupuesto definitivo (Pesos) (1)	Presupuesto ejecutado (Pesos) (2)	Presupuesto pagos (Pesos) (3)	% de ejecución presupuestal (2) / (1)	% de ejecución con pagos (3) / (1)	Día / Mes / Año (Inicio)	Día / Mes / Año (Finalización)	Explicación del avance o retraso	Dependencia responsable (Reparto administrativo)
4132		pr	Actualización del Plan de Gestión Integral de Residuos Sólidos - PGIRS del Municipio de Santiago de Cali	21046033D		Diseñar y aplicar tres (3) Estrategias IEC (Información, educación y comunicación)	Estrategias IEC diseñadas y aplicadas.	3	8%	0.0%	35.0%	94.911.000	118.731.000	0	0	0.0%	0.0%			Se tiene prevista su ejecución en el segundo semestre del año, según los resultados de la propuesta de Actualización del PGIRS Municipal.	
				21046033E		Realizar un (1) Evento de Difusión del PGIRS Actualizado	Evento realizado	1	1%	0.0%		10.000.000	10.000.000	0	0	0.0%	0.0%				
				21046033F		Realizar tres (3) Jornadas de Coordinación Interinstitucional e Intersectorial.	Número de jornadas de coordinación realizadas	3	5%	0.0%		0	73.200.000	39.999.960	0	54.6%	0.0%	16/01/2015	31/12/2015	Se han realizado a la fecha reuniones de coordinación como resultado de procesos de gestión con otros sectores, sin embargo se prevé reforzar dichas jornadas durante el segundo semestre, atendiendo la contratación de los productos para dar cumplimiento al objetivo trazado.	
				21046033G		Realizar un (1) Estudio de Caracterización residuos sólidos zona urbana y zona rural del Municipio de Santiago de Cali	Documento estudio de caracterización elaborado	1	41%	0.0%		0	650.000.000	0	0	0.0%	0.0%			Es importante tener en cuenta que está actividad fue adicionada según asignación presupuestal autorizada mediante CONFIS. Situación por la cual se requirió realizar ajustes en la ficha. Se prevé realizar la contratación en el segundo semestre del año, atendiendo los cambios normativos suscitados en el mes de mayo en materia del servicio público de aseo mediante el Decreto Nacional 1077 de 2015. Es importante tener en cuenta que la contratación de los productos requieren de un nivel de especificidad técnica que ha demorado la contratación de la misma.	
4132		pr	Fortalecimiento a los procesos de coordinación del PGIRS del Municipio de Santiago de Cali	21046034				16	100.0%	34.0%	34.0%	499.999.739	499.999.739	314.937.996	138.609.996	63.0%	27.7%				Departamento Administrativo de Planeación - Subdirección del POT y Servicios Públicos
				21046034A		Elaborar un (1) Documento con el diseño del Plan de Seguimiento a la implementación del PGIRS.	Documento Plan de Seguimiento Diseñado	1	20.0%	10.0%		78.000.000	78.000.000	37.440.000	37.440.000	48.0%	48.0%	16/01/2015	31/12/2015		
				21046034B		Realizar con asistencia Técnica, cuatro (4) programas contenidos en el PGIRS vigente	Programas con asistencia técnica	4	25.0%	12.0%		175.200.000	175.200.000	169.497.996	54.784.998	96.7%	31.3%	16/01/2015	31/12/2015	Actualmente se han desarrollado acciones de coordinación intersectorial e interinstitucional. Se espera en el segundo semestre del año arrancar con los procesos de diseño de estrategias y reforzamiento de asistencia técnica, según lo que se define dentro del proceso de actualización del PGIRS Municipal; adicional a los cambios normativos que serán definidos por el gobierno nacional en materia de prestación del servicio público de aseo.	
				21046034C		Elaborar cuatro (4) Informes de Evaluación y seguimiento al cumplimiento de Decreto 0059 de 2009.	Informes de Evaluación y Seguimiento.	4	25.0%	12.0%		108.000.000	108.000.000	108.000.000	46.384.998	100.0%	42.9%	16/01/2015	31/12/2015		
				21046034D		Diseñar y aplicar cinco (5) Estrategias IEC (Información, educación y comunicación)	Estrategias IEC diseñadas y aplicadas.	5	25.0%	0.0%		118.799.739	118.799.739	0	0	0.0%	0.0%				
				21046034E		Realizar dos (2) Eventos Mesa Regional de Reciclaje	Evento realizado	2	5.0%	0.0%		20.000.000	20.000.000	0	0	0.0%	0.0%				
	34060020002	I	Formulación y adopción del Plan Maestro de Servicios Públicos y TIC		1																
4132		pr	Apoyo en la formulación de los Planes Maestros de Servicios Públicos en el Municipio de Cali	22046043				1	100.0%	27.5%	27.5%	578.599.996	828.599.996	194.360.000	81.016.000	23.5%	9.8%				Departamento Administrativo de Planeación - Subdirección del POT y Servicios Públicos
				22046043A		Actualizar la Cartografía de Servicios Públicos	Cartografía de Servicios Públicos actualizada	1	10.0%	0.0%		110.000.000	110.000.000	0	0	0%	0%			No se ha realizado la actualización de la cartografía de servicios públicos dado que los operadores de servicios públicos del municipio no han entregado el catastro de redes.	
				22046043B		Elaborar un (1) Documento Técnico de estatuto de SPD actualizado.	Estatuto de servicios públicos actualizado	1	20.0%	0.0%		60.000.000	60.000.000	0	0	0%	0%			Está pendiente por definir reuniones con los diferentes operadores de servicios públicos domiciliario y Tics para formar la mesas de trabajo.	
				22046043C		Elaborar un (1) Documento Técnico con el Marco General del PMSPD.	Marco General Plan Maestro TICS	1	45.0%	27.5%		275.000.000	525.000.000	194.360.000	81.016.000	37%	15%	16/01/2015	31/12/2015	Se han adelantado mesas de trabajo con EMCALI EICE ESP y se están recibiendo propuestas externas para la elaboración de los lineamientos de referencia del Plan Maestro de Servicios Públicos.	

 ALCALDÍA DE SANTIAGO DE CALI PRESUPUESTO 2015 PLAN DE DESARROLLO	SISTEMAS DE GESTIÓN Y CONTROL INTEGRADOS SGC - MECI - SISTEDA										MEDE01.03.18.P03.F05			
	SEGUIMIENTO DEL PLAN DE ACCIÓN RELACIÓN DE LOS PROYECTOS DE COMPETENCIA DE LA DEPENDENCIA FRENTE AL PLAN DE DESARROLLO CUADRO 1S										VERSIÓN		5	
											FECHA DE ENTRADA EN VIGENCIA		07/jul/2015	


DEPENDENCIA:	DEPARTAMENTO ADMINISTRATIVO DE PLANEACIÓN	Fecha de reporte:	15/07/2015	Vigencia:	2015

Código dependencia	Código general	Clase	Identificación de la línea estratégica, componente, programa indicador y proyectos de inversión	Clasificación (BP)	Meta a alcanzar Plan Indicativo 2015	Meta de producto del proyecto (Descripción)	Indicador de producto del proyecto (Descripción)	Valor de la meta de producto del proyecto	Ponderación producto (%)	% de ejecución física de los productos del proyecto	% de avance del proyecto (suma avance productos)	Presupuesto inicial (Pesos)	Presupuesto definitivo (Pesos) (1)	Presupuesto ejecutado (Pesos) (2)	Presupuesto pagos (Pesos) (3)	% de ejecución presupuestal (2) / (1)	% de ejecución con pagos (3) / (1)	Día / Mes / Año (Inicio)	Día / Mes / Año (Finalización)	Explicación del avance o retraso	Dependencia responsable (Reparto administrativo)	
				22046043D		Realizar dos (2) capacitaciones en materia de servicios públicos domiciliarios y TIC'S	Número de capacitaciones	2	25.0%	0.0%		133.599.996	133.599.996	0	0	0%	0%			No fue posible llevar a cabo la capacitación de los vocales de control por problemas con el sitio propuesto por CONFEOCOLTIS, dado que éste no cuenta con la capacidad jurídica para ser contratado por la Alcaldía, ya que en su Certificado de Existencia y Representación Legal de la Cámara de Comercio demuestra que su objeto social carece de la posibilidad de realizar la prestación de servicios de apoyo logístico para eventos	Públicos	
	34060020005	I	Diseño e implementación del programa Agua para Todos / mínimo vital		100			223.246	100.0%	0.0%												
4132		pr	Aplicación mínimo vital agua potable Municipio Santiago de Cali	03046044		Beneficiar del programa Mínimo Vital a 84.524 suscriptores de Estrato 1	Beneficiarios por programa Mínimo Vital Estrato 1	84.524	50.0%	0.0%	0.0%	12.710.135.354	12.710.135.354	12.710.135.354	0	100.0%	0.0%					
				03046044A		Beneficiar del programa Mínimo Vital a 84.524 suscriptores de Estrato 1	Beneficiarios por programa Mínimo Vital Estrato 1	84.524	50.0%	0.0%		2.903.198.600	2.903.198.600	2.903.198.600	0	100%	0%	14/01/2015	31/12/2015	Los pagos se realizan trimestralmente, las cuentas del primer trimestre se recibieron el 26 de mayo del 2015, en razón a que no estaban con todos los documentos soportes, se solicitó aclaración en la reunión realizada el 7 de Julio del 2015. En el mes de julio allegaron los soportes pertinente y se inició trámite de pago	Departamento Administrativo de Planeación - Subdirección del POT y Servicios Públicos	
				03046044B		Beneficiar del programa Mínimo Vital a 138.722 suscriptores de Estrato 2	Beneficiarios por programa Mínimo Vital Estrato 2	138.722	50.0%	0.0%		9.806.936.754	9.806.936.754	9.806.936.754	0	100%	0%	14/01/2015	31/12/2015			
	3406003	P	Energía Duradera																			
	34060030003	I	Cambio gradual del Alumbrado Público a luz blanca o similar		50%																	
4132		pr	Renovación gradual del sistema de alumbrado público en el Municipio de Santiago de Cali	22046028		Realizar el pago de 24 Facturas del servicio de energía	Facturas del servicio de energía pagadas	24	15.0%	6.3%	6.3%	79.849.584.900	79.849.584.900	20.898.543.689	20.898.543.689		26.2%	26.2%				
				22046028A		Realizar el pago de 24 Facturas del servicio de energía	Facturas del servicio de energía pagadas	24	15.0%	6.3%		39.341.906.764	39.341.906.764	20.898.543.689	20.898.543.689		53%	53%	16/01/2015	31/12/2015		
				22046028B		Realizar el pago de 84 Facturas de servicio prestado por facturación y recaudo del impuesto de alumbrado público	Facturas de servicio prestado por facturación y recaudo del impuesto de alumbrado público pagadas	84	15.0%	0.0%		3.770.948.244	3.770.948.244	0	0	0%	0%					
				22046028C		Realizar el pago de 12 Facturas por servicio de administración, operación y recaudo del alumbrado público	Facturas por servicio de administración, operación y recaudo del alumbrado público pagadas	12	15.0%	0.0%		11.342.341.445	11.342.341.445	0	0	0%	0%			El día 18 de junio de 2014, se firmó el Otro SI No. 6 al Convenio Interadministrativo entre el Municipio y Emcali. Emcali no ha presentado las facturas de venta de estos servicios prestados y pactados al Sistema de Alumbrado Público, de acuerdo a lo estipulado en la cláusula 8 del Otro SI No. 6.	Departamento Administrativo de Planeación - Subdirección del POT y Servicios Públicos	
				22046028D		Realizar el 20% de cambio gradual a luz blanca o similar	Cambio gradual a luz blanca o similar realizada	20%	50.0%	0.0%		22.147.021.234	22.147.021.234	0	0	0%	0%					
				22046028F		Realizar cuatro (4) Informes de Interventoría Técnica e Inspeccionarías	Informes de Interventoría Técnica e Inspeccionarías realizadas	4	5.0%	0.0%		3.247.367.213	3.247.367.213	0	0	0%	0%					
	34060030004	I	Informes de supervisión y control al convenio interadministrativo de alumbrado público		16																	
				22046012				252	100%	24.1%		3.284.246.700	3.284.246.700	671.356.000	295.060.500		0.0%	0.0%				
				22046012A		Elaborar 12 Informes de Apoyo Coordinación	Informes de Apoyo Coordinación elaborado	12	6%	0.0%		105.060.000	105.060.000	0	0	0%	0%					
				22046012B		Elaborar 44 Informes de Apoyo Administrativo	Informes de Apoyo Administrativo elaborado	44	18%	7.4%		131.757.600	161.757.600	133.878.000	60.774.500		83%	38%	19/01/2015	31/12/2015		
				22046012C		Elaborar 12 Informes de Apoyo Financiero y Fiduciario	Informes de Apoyo Financiero y Fiduciario elaborado	12	6%	3.0%		49.440.000	49.440.000	48.000.000	20.000.000		97%	40%	19/01/2015	31/12/2015		
				22046012D		Elaborar 12 Informes de Apoyo Contable Y Tributario	Informes de Apoyo Contable Y Tributario elaborado	12	6%	0.0%		49.440.000	49.440.000	0	0	0%	0%					
				22046012F		Elaborar 12 Informes de Apoyo Presupuestal	Informes de Apoyo Presupuestal elaborado	12	6%	3.0%		49.440.000	49.440.000	48.000.000	24.000.000		97%	49%	19/01/2015	31/12/2015		
				22046012G		Elaborar 24 Informes de Apoyo Jurídico	Informes de Apoyo Jurídico elaborado	24	6%	1.5%		124.836.000	124.836.000	68.640.000	28.600.000		55%	23%	19/01/2015	31/12/2015		


 ALCALDÍA DE SANTIAGO DE CALI PRESUPUESTO 2015 PLAN DE DESARROLLO			SISTEMAS DE GESTIÓN Y CONTROL INTEGRADOS SGC - MECI - SISTEDA										MEDE01.03.18.P03.F05									
													VERSIÓN				5					
													FECHA DE ENTRADA EN VIGENCIA				07/jul/2015					
RELACIÓN DE LOS PROYECTOS DE COMPETENCIA DE LA DEPENDENCIA FRENTE AL PLAN DE DESARROLLO CUADRO 1S																						
DEPENDENCIA:			DEPARTAMENTO ADMINISTRATIVO DE PLANEACIÓN										Fecha de reporte:		15/07/2015		Vigencia:		2015			
Código dependencia	Código general	Clase	Identificación de la línea estratégica, componente, programa indicador y proyectos de inversión	Clasificación (BP)	Meta a alcanzar Plan Indicativo 2015	Meta de producto del proyecto (Descripción)	Indicador de producto del proyecto (Descripción)	Valor de la meta de producto del proyecto	Ponderación producto (%)	% de ejecución física de los productos del proyecto	% de avance del proyecto (suma avance productos)	Presupuesto inicial (Pesos)	Presupuesto definitivo (Pesos) (1)	Presupuesto ejecutado (Pesos) (2)	Presupuesto pagos (Pesos) (3)	% de ejecución presupuestal (2) / (1)	% de ejecución con pagos (3) / (1)	Día / Mes / Año (Inicio)	Día / Mes / Año (Finalización)	Explicación del avance o retraso	Dependencia responsable (Reparto administrativo)	
4132		pr	Control al convenio servicio de alumbrado público en el Municipio de Santiago de Cali	22046012H		Elaborar 48 Informes de Apoyo Técnico de diseños y proyectos del Plan Anual de Servicio, proyectos especiales, Mio y Megaprobras como nuevas tecnologías	Informes de Apoyo Técnico de diseños y proyectos del Plan Anual de Servicio, proyectos especiales, Mio y Megaprobras como nuevas tecnologías elaborado	48	6%	1.5%	24.1%	222.480.000	222.480.000	92.352.000	38.480.000	42%	17%	19/01/2015	31/12/2015		Departamento Administrativo de Planeación - Subdirección del POT y Servicios Públicos	
				22046012I		Elaborar 72 Informes de Apoyo Técnico - Operativos Por Zona Del Área Urbana	Informes de Apoyo Técnico - Operativos Por Zona Del Área Urbana elaborado	64	6%	2.7%		333.720.000	303.720.000	226.822.000	100.846.000	74.7%	33.2%	19/01/2015	31/12/2015			
				22046012J		Elaborar 12 Informes de Apoyo Técnico y Operativo por el Área Rural	Informes de Apoyo Técnico y Operativo por el Área Rural elaborado	12	6%	0.0%		47.561.280	47.561.280	0	0	0.0%	0.0%					
				22046012K		Elaborar 12 Informes de Apoyo Técnico General, Control y Seguimiento de las Mega Obras y las del MIO.	Informes de Apoyo Técnico General, Control y Seguimiento de las Mega Obras y las del MIO elaborado	12	10%	5.0%		284.280.000	284.280.000	53.664.000	22.360.000	18.9%	7.9%	19/01/2015	31/12/2015			
				22046012L		Elaborar 30 Certificados de mediciones y de inspección	Certificados de mediciones y de inspección elaborado	30	8%	0.0%		440.377.860	440.377.860	0	0	0.0%	0.0%					
				22046012M		Realizar un (1) Inventario físico actualizado en la zona 1 y 2 del Municipio	Inventario físico actualizado en la zona 1 y 2 del Municipio realizado	1	3%	0.0%		1.445.853.960	245.853.960	0	0	0.0%	0.0%					Al corte de este informe no se han ejecutado estas actividades, en razón a que la modificación presupuestal solicitada por la Supervisión para crear estas actividades, fue aceptada por el Banco de proyectos el día 14 de mayo de 2015.
				22046012N		Realizar un estudio de la prestación del servicio de Alumbrado Público del Municipio Santiago de Cali.	Estudio de la prestación del servicio de Alumbrado Público del Municipio Santiago de Cali.	1	13%	0.0%		0	1.200.000.000	0	0	0.0%	0.0%					
	3406004	P	Gestión Integral de Residuos Sólidos																			
	34060040002	I	Alternativa de aprovechamiento de escombros implementada																			
4132		pr	Estudio caracterización de escombros en Santiago de Cali	21046022					100%	0.0%	0.0%	0	250.000.000	0	0	0.0%	0.0%			La ficha BP: 21046022 no contaba con presupuesto para ejecución en la presente vigencia, sin embargo mediante comunicación del Departamento Administrativo de Hacienda se asignaron recursos según CONFIS Municipal; requiriendo un ajuste a la planilla de presupuesto durante el mes de marzo y que posteriormente se aprobó su ejecución finalizando el mes de abril. Actualmente se encuentra realizando los Estudios previos y solicitando las respectivas cotizaciones para realizar el proceso de licitación en página para consultoría, del cual se espera concretar en el mes de julio. Es importante tener en cuenta que la contratación de los productos requieren de un nivel de especificidad técnica que ha demorado la contratación de la misma.	Departamento Administrativo de Planeación - Subdirección del POT y Servicios Públicos	
				21046022A		Elaborar un (1) Documento diagnóstico de la generación y el manejo de residuos de construcción y demolición en el Municipio.	Documento de diagnóstico	1	24%	0.0%		0	60.000.000	0	0	0.0%	0.0%					
				21046022B		Realizar un (1) Estudio de Caracterización y cuantificación de los residuos de construcción y demolición.	Documento de caracterización.	1	67.6%	0.0%		0	169.000.000	0	0	0.0%	0.0%					
				21046022C		Realizar dos (2) Jornadas de presentación de resultados del Estudio de caracterización	Jornadas realizadas	2	0.4%	0.0%		0	1.000.000	0	0	0.0%	0.0%					
				21046022D		Reproducción de una (1) Pieza de comunicación elaborada del Estudio de Caracterización.	Número de pieza de comunicación reproducidas.	1000	8%	0.0%		0	20.000.000	0	0	0.0%	0.0%					
	34060040011	I	Avance en el Plan de cierre y clausura del vertedero de Navarro		-																	
				20146038				4	100.0%	0.0%		198.440.000	198.440.000	0	0	0.0%	0.0%					
				20146038A		Elaborar un (1) Estudio de análisis y manejo de riesgos relacionados con el antiguo botadero a cielo abierto de Navarro	Documento de estudio de riesgos realizado	1	63.3%	0.0%		125.640.000	125.640.000	0	0	0.0%	0.0%					Después de formulado el proyecto se expide nueva

 ALCALDÍA DE SANTIAGO DE CALI DIRECCIONAMIENTO ESTRATÉGICO PLANEACIÓN ECONÓMICA Y SOCIAL	SISTEMAS DE GESTIÓN Y CONTROL INTEGRADOS SGC - MECI - SISTEDA				MEDE01.03.18.P03.F05									
	SEGUIMIENTO DEL PLAN DE ACCIÓN RELACIÓN DE LOS PROYECTOS DE COMPETENCIA DE LA DEPENDENCIA FRENTE AL PLAN DE DESARROLLO CUADRO 1S				VERSIÓN		5							
					FECHA DE ENTRADA EN VIGENCIA		07/jul/2015							
DEPENDENCIA:				DEPARTAMENTO ADMINISTRATIVO DE PLANEACIÓN				Fecha de reporte:		15/07/2015		Vigencia:		2015


Código dependencia	Código general	Clase	Identificación de la línea estratégica, componente, programa indicador y proyectos de inversión	Clasificación (BP)	Meta a alcanzar Plan Indicativo 2015	Meta de producto del proyecto (Descripción)	Indicador de producto del proyecto (Descripción)	Valor de la meta de producto del proyecto	Ponderación producto (%)	% de ejecución física de los productos del proyecto	% de avance del proyecto (suma avance productos)	Presupuesto inicial (Pesos)	Presupuesto definitivo (Pesos) (1)	Presupuesto ejecutado (Pesos) (2)	Presupuesto pagos (Pesos) (3)	% de ejecución presupuestal (2) / (1)	% de ejecución con pagos (3) / (1)	Día / Mes / Año (Inicio)	Día / Mes / Año (Finalización)	Explicación del avance o retraso	Dependencia responsable (Reparto administrativo)
4132		pr	Construcción clausura del sitio de disposición final de Navarro Fase II en el Municipio de Santiago de Cali Valle del Cauca	20146038B		Elaborar dos (2) Documentos de lectura, interpretación y análisis de datos de la red de instrumentación geotécnica	Documentos de análisis de datos de instrumentación geotécnica realizado	2	21.4%	0.0%		42.400.000	42.400.000	0	0	0.0%	0.0%			Formalizar sobre los planes de gestión integral de residuos sólidos de los municipios, por lo cual se decide que los recursos de este proyecto se trasladarán a otras fichas relacionadas con la caracterización de residuos sólidos en el municipio de Santiago de Cali, como instrumento necesario para la formulación de dicho plan	Administrativo de Planeación - Subdirección del POT y Servicios Públicos
				20146038C		Elaborar un (1) Informe de monitoreo topográfico	Documento de análisis de monitoreo topográfico realizado	1	15.3%	0.0%		30.400.000	30.400.000	0	0	0.0%	0.0%				
	34060040013	I	Proyectos de inclusión social en la Gestión Integral de Residuos Sólidos	21046021				4	100%	0.0%		0	140.890.000	13.000.000	0	9.2%	0.0%				
4132		pr	Actualización lineamientos para la operación de la ruta selectiva zona urbana de Santiago de Cali con inclusión de recicladores	21046021A		Estrategias IEC diseñadas y aplicadas para la difusión de los lineamientos de operación de ruta selectiva.	Estrategias IEC (Información, Educación y Comunicación, diseñadas y aplicadas.	3	65%	0.0%	0.0%	0	90.890.000	13.000.000	0	14.3%	0.0%	16/01/2015	31/12/2015	La ficha BP: 21046021 no contaba con presupuesto para ejecución en la presente vigencia, sin embargo mediante comunicación del Departamento Administrativo de Hacienda se asignaron recursos según CONFIS Municipal; requiriendo un ajuste a la plantilla de presupuesto durante el mes de marzo y que posteriormente se aprobó su ejecución finalizando el mes de abril. Actualmente se encuentra realizando los estudios previos y solicitando las respectivas cotizaciones para realizar el proceso de contratación, del	Departamento Administrativo de Planeación - Subdirección del POT y Servicios Públicos
				21046021B		Plataforma actualizada Registro Único de Recicladores	Plataforma actualizada	1	35%	0.0%		0	50.000.000	0	0	0.0%	0.0%				
	3407	C	Desarrollo Territorial Equilibrado																		
	3407001	P	Planificación y control para el Crecimiento Ordenado del Territorio																		
	34070010001	I	Revisión y ajuste del Plan de Ordenamiento Territorial		100%																
				22032870				115	100.0%			3.056.563.400	2.586.967.040	1.167.444.000	135.036.000	45.1%	5.2%	01/01/2015	31/12/2015		
				22032870A		Desarrollar un (1) Documento metodológico para la divulgación del POT	Documento metodológico para la divulgación del POT formulado	1	5.0%			165.000.000									
				22032870B		Elaborar seis (6) Cartillas POT y material didáctico de divulgación	Piezas de comunicación realizadas	6	5.0%			53.000.000									
				22032870C		Diagramar el Documento Técnico de Soporte "Ordenamiento Territorial Santiago de Cali"	Documento diagramado e impreso	1	5.0%			203.000.000									
				22032870D		Elaborar un (1) Documento de socialización y difusión del Articulado	Documento de socialización y difusión del Articulado POT realizado	1	5.0%			391.250.000									
				22032870F		Realizar 90 Capacitaciones y talleres de socialización del POT	Capacitaciones y talleres de socialización del POT realizados	90	5.0%			163.700.000									
				22032870G		Realizar dos (2) Publicaciones en medios masivos para socialización del POT	Publicaciones en medios masivos realizadas	2	5.0%			35.606.000									
				22032870H		Realizar un (1) Estudio para la delimitación de las zonas de amenaza alta por movimientos en masa aptas para actividades de recreación y turismo	Estudio técnico realizado	1	10.0%			110.000.000									
				22032870I		Realizar tres (3) Estudios preliminares para evaluar la vulnerabilidad y el riesgo por sismos en la zona urbana de Santiago de Cali	Estudios realizados	3	10.0%			200.000.000									
4132		pr	Asistencia técnica para la revisión y ajuste del Plan de Ordenamiento Territorial de Santiago de Cali	22032870J		Actualizar el Mapa de la red hídrica del municipio	Mapa actualizado	1	5.0%		0.0%	135.000.000									Departamento Administrativo de Planeación - Subdirección del POT y Servicios Públicos


 ALCALDÍA DE SANTIAGO DE CALI DIRECCIONAMIENTO ESTRATEGICO PLANEACION ECONOMICA Y SOCIAL	SISTEMAS DE GESTIÓN Y CONTROL INTEGRADOS SGC - MECI - SISTEDA				MEDE01.03.18.P03.F05									
	SEGUIMIENTO DEL PLAN DE ACCIÓN RELACIÓN DE LOS PROYECTOS DE COMPETENCIA DE LA DEPENDENCIA FRENTE AL PLAN DE DESARROLLO CUADRO 1S				VERSIÓN		5							
					FECHA DE ENTRADA EN VIGENCIA		07/jul/2015							
DEPENDENCIA:				DEPARTAMENTO ADMINISTRATIVO DE PLANEACIÓN				Fecha de reporte:		15/07/2015		Vigencia:		2015


Código dependencia	Código general	Clase	Identificación de la línea estratégica, componente, programa indicador y proyectos de inversión	Clasificación (BP)	Meta a alcanzar Plan Indicativo 2015	Meta de producto del proyecto (Descripción)	Indicador de producto del proyecto (Descripción)	Valor de la meta de producto del proyecto	Ponderación producto (%)	% de ejecución física de los productos del proyecto	% de avance del proyecto (suma avance productos)	Presupuesto inicial (Pesos)	Presupuesto definitivo (Pesos) (1)	Presupuesto ejecutado (Pesos) (2)	Presupuesto pagos (Pesos) (3)	% de ejecución presupuestal (2) / (1)	% de ejecución con pagos (3) / (1)	Día / Mes / Año (Inicio)	Día / Mes / Año (Finalización)	Explicación del avance o retraso	Dependencia responsable (Reparto administrativo)
				22032870K		Elaborar un (1) documento de regularización de equipamientos	Documento formulado con la identificación de equipamientos que requieren ser regularizados	1	5.0%			300.000.000									del POT y Servicios Públicos
				22032870L		Formular un (1) Plan Maestro de Equipamientos	Plan Maestro de Equipamientos formulado	1	10.0%			250.007.400									
				22032870M		Formular un (1) Plan Maestro de Espacio Público	Plan Maestro de Espacio Público formulado	1	10.0%			250.000.000									
				22032870N		Realizar un (1) Estudio de gestión de la demanda zona comuna 22	Estudio técnico realizado	1	5.0%			100.000.000									
				22032870O		Formular un (1) Plan de logística urbana de transporte de mercancías	Plan de logística urbana de transporte de mercancías formulado	1	5.0%			350.000.000									
				22032870P		Desarrollar un (1) Estudio de tráfico y del estado de la infraestructura vial para la movilidad motorizada, peatonal y multimodal	Estudio de tráfico y del estado de la infraestructura vial realizado	1	2.0%			50.000.000									
				22032870Q		Realizar un (1) Estudio de diagnóstico de la situación actual de la oferta y la demanda de infraestructura vial para movilidad motorizada	Estudio de diagnóstico de la situación actual de la oferta y la demanda de infraestructura vial realizado	1	1.0%			100.000.000									
				22032870R		Realizar un (1) Estudio de las características de la oferta y la demanda de transporte en el municipio	Estudio de las características de la oferta y la demanda de transporte en el municipio realizado	1	2.0%			50.000.000									
				22032870S		Elaborar un (1) Manual de criterios de diseño del sistema de movilidad dentro del marco PIMU	Manual de criterios de diseño del sistema de movilidad desarrollado	1	5.0%			150.000.000									
	34070010002	I	Ajuste y adopción de las fichas normativas		100%																
4132		pr	Asistencia técnica para la formulación de unidades de planificación urbana de Santiago de Cali	22046007				26	100.0%			1.076.599.800	1.373.735.599	1.021.898.000	363.834.000	74.4%	25.8%	01/01/2015	31/12/2015		Departamento Administrativo de Planeación - Subdirección del POT y Servicios Públicos
				22046007A		Elaborar 8 Documentos de análisis y diagnóstico territorial de las UPU	Unidades de Planificación urbana diagnosticadas y analizadas	8	30.0%			143.000.000									
				22046007B		Formular 8 Planes Zonales	Planes Zonales formulados	8	30.0%			628.100.000									
				22046007C		Elaborar 8 Documentos técnicos para la adopción de las UPU	Documentos técnicos de las Unidades de Planificación Urbana realizados	8	20.0%			203.500.000									
				22046007D		Elaborar 2 Documentos de Acuerdo para adopción de la UPU	Documentos de Acuerdo para adopción de la UPU realizados	2	20.0%			101.999.800									
	34070010005	I	Planes parciales de desarrollo adoptados		13																
4132		pr	Asistencia técnica para la revisión y seguimiento de los Planes Parciales Santiago de Cali	22032856				100%	100.0%	41.3%		431.000.000	431.000.000	411.736.800	178.042.400	95.5%	41.3%				Departamento Administrativo de Planeación - Subdirección del POT y Servicios Públicos
				22032856A		Dar respuesta al 100% de las solicitudes de Determinantes del Plan Parcial	Solicitudes atendidas	100%	27.0%	11.3%		116.370.000	116.370.000	111.168.936	47.608.480	95.5%	40.9%	16/01/2015	31/12/2015	Se radicó y se atendió una solicitud de determinantes para un plan parcial de renovación	
				22032856B		Dar respuesta al 100% de las solicitudes de revisión de la formulación del plan parcial	Solicitudes de revisión atendidas	100%	28.0%	11.6%		120.680.000	120.680.000	115.286.304	80.119.080	95.5%	66.4%	16/01/2015	31/12/2015	Se revisaron y atendieron 6 formulaciones de planes parciales	
				22032856C		Realizar el 100% Actas de concertación de los planes parciales	Concertaciones realizadas	100%	20.0%	13.4%	41.3%	86.200.000	86.200.000	82.347.360	15.510.600	95.5%	18.0%	16/01/2015	31/12/2015	Se tramita dos planes parciales con la CVC, falta el Acta de Concertación Ambiental	


 <div>ALCALDÍA DE SANTIAGO DE CALI DIRECCIONAMIENTO ESTRATÉGICO PLANEACIÓN ECONÓMICA Y SOCIAL</div>	SISTEMAS DE GESTIÓN Y CONTROL INTEGRADOS SGC - MECI - SISTEDA				MEDE01.03.18.P03.F05									
	SEGUIMIENTO DEL PLAN DE ACCIÓN RELACIÓN DE LOS PROYECTOS DE COMPETENCIA DE LA DEPENDENCIA FRENTE AL PLAN DE DESARROLLO CUADRO 1S				VERSIÓN		5							
					FECHA DE ENTRADA EN VIGENCIA		07/jul/2015							
DEPENDENCIA:				DEPARTAMENTO ADMINISTRATIVO DE PLANEACIÓN				Fecha de reporte:		15/07/2015		Vigencia:		2015

Código dependencia	Código general	Clase	Identificación de la línea estratégica, componente, programa indicador y proyectos de inversión	Clasificación (BP)	Meta a alcanzar Plan Indicativo 2015	Meta de producto del proyecto (Descripción)	Indicador de producto del proyecto (Descripción)	Valor de la meta de producto del proyecto	Ponderación producto (%)	% de ejecución física de los productos del proyecto	% de avance del proyecto (suma avance productos)	Presupuesto inicial (Pesos)	Presupuesto definitivo (Pesos) (1)	Presupuesto ejecutado (Pesos) (2)	Presupuesto pagos (Pesos) (3)	% de ejecución presupuestal (2) / (1)	% de ejecución con pagos (3) / (1)	Día / Mes / Año (Inicio)	Día / Mes / Año (Finalización)	Explicación del avance o retraso	Dependencia responsable (Reparto administrativo)
				2203286D		Aprobar 100% de Proyectos de Decreto de Planes parciales	Proyectos de decreto aprobados	100%	20.0%	3.6%		86.200.000	86.200.000	82.347.360	23.804.240	95.5%	27.6%	16/01/2015	31/12/2015	Se aprobó un plan parcial mediante decreto	
				2203286E		Dar respuesta al 100% de los requerimientos relacionados con planes parciales	Requerimientos atendidos	100%	5.0%	1.4%		21.550.000	21.550.000	20.586.840	11.000.000	95.5%	51.0%	16/01/2015	31/12/2015	Se atendieron todas las solicitudes radicadas concernientes a los planes parciales	
	34070010007	I	Atención oportuna al control de las construcciones de la vigencia		100%			100%	100.0%	44.0%		1.223.504.765	1.280.690.149	1.248.912.656	495.514.605	97.5%	38.7%				
4132		pr	Control del desarrollo urbanístico en el Municipio de Santiago de Cali	2203286A		Dar respuesta al 100% de quejas de la ciudadanía y requerimientos de entidades y dependencias.	Quejas y requerimientos atendidos	100%	15.0%	6.0%	44.0%	133.821.774	131.940.111	131.940.111	53.731.054	100.0%	40.7%	20/01/2015	31/12/2015		
				2203286B		Dar respuesta al 100% de solicitudes de trámites de la norma urbanística.	Solicitudes de trámites atendidas en la vigencia	100%	15.0%	6.0%		337.984.920	344.831.320	344.831.320	136.538.360	100.0%	39.6%	20/01/2015	31/12/2015		
				2203286C		Sustanciar 4.500 Procesos Administrativos	Procesos Administrativos	4.500	10.0%	4.0%		253.821.620	258.239.230	258.239.230	99.105.110	100.0%	38.4%	20/01/2015	31/12/2015		
				2203286D		Elaborar doce (12) Informes de coordinación a Control Construcciones	Informes de coordinación a Control Construcciones	12	45.0%	22.0%		416.840.275	467.082.320	435.304.827	175.784.977	93.2%	37.6%	20/01/2015	31/12/2015		
				2203286E		Atender el 100% de Quejas y reclamos sobre incumplimiento a la norma urbanística	Quejas y reclamos atendidos.	100%	15.0%	6.0%		81.036.176	78.597.168	78.597.168	30.355.104	100.0%	38.6%	20/01/2015	31/12/2015		
	34070010008	I	Atención al control de los proyectos de construcción de vivienda de las personas registradas y dedicadas al desarrollo y actividad de enajenación de vivienda		25%																
4132		pr	Control a las actividades de construcción y enajenación de inmuebles destinados a vivienda en Cali	22032885		Expedir el 100% de las Resoluciones de registro de personas naturales y jurídicas.	Resoluciones de registro de personas naturales y jurídicas expedidas	100%	30.0%	15.0%	49.0%	490.076.000	590.076.000	358.293.316	177.266.366	60.7%	30.0%				
				22032885A		Actualizar jurídica y contablemente el 100% de Registros del Fondo especial de intervenidas	Registros del Fondo especial de intervenidas actualizados	100%	15.0%	7.0%		105.934.400	117.934.400	91.029.566	44.928.000	77.2%	38.1%	20/01/2015	31/12/2015		
				22032885B		Atender el 100% de las solicitudes de Radicado de documentos para la promoción y enajenación de vivienda	Solicitudes Radicado de documentos para la promoción y enajenación de vivienda atendidas	100%	15.0%	7.0%		34.624.200	47.624.200	62.912.725	26.367.765	132.1%	55.4%	20/01/2015	31/12/2015		
				22032885C		Atender el 25% de las Solicitudes de control a las actividades de construcción y enajenación de las personas registradas	Solicitudes de control a las actividades de construcción y enajenación de las personas registradas atendidas	25%	25.0%	13.0%		56.221.628	77.221.628	68.389.954	14.331.200	88.6%	18.6%	20/01/2015	31/12/2015		
				22032885D		Atender el 100% de las Solicitudes para escrituración y legalización de firmas intervenidas	Solicitudes para escrituración y legalización de firmas intervenidas revisadas y atendidas	100%	15.0%	7.0%		97.265.372	97.265.372	89.996.741	45.729.625	92.5%	47.0%	20/01/2015	31/12/2015		
				22032885E								196.030.400	250.030.400	45.964.330	45.909.776	18.4%	18.4%	20/01/2015	31/12/2015		
	34070010009	I	Control posterior de las licencias de construcción expedidas por las Curadurías Urbanas		50%																
				22032928				3	100.0%	44.0%		294.625.000	294.625.000	276.583.099	109.211.878	93.9%	37.1%				
				22032928A		Verificar el 50% de las Licencias de construcción expedidas por curadurías	Licencias de construcción verificadas.	50%	35.0%	17.0%		62.401.210	62.401.210	44.359.309	18.017.939	71.1%	28.9%	20/01/2015	31/12/2015		


<div><div>ALCALDÍA DE SANTIAGO DE CALI PRESIONAMIENTO, GESTIÓN URBANA PLANIFICACIÓN ECONÓMICA Y SOCIAL</div></div>			SISTEMAS DE GESTIÓN Y CONTROL INTEGRADOS SGC - MECI - SISTEDA SEGUIMIENTO DEL PLAN DE ACCIÓN RELACIÓN DE LOS PROYECTOS DE COMPETENCIA DE LA DEPENDENCIA FRENTE AL PLAN DE DESARROLLO CUADRO 1S										MEDE01.03.18.P03.F05								
													VERSIÓN					5			
													FECHA DE ENTRADA EN VIGENCIA					07/jul/2015			
DEPENDENCIA:		DEPARTAMENTO ADMINISTRATIVO DE PLANEACIÓN										Fecha de reporte:		15/07/2015		Vigencia:		2015			
Código dependencia	Código general	Clase	Identificación de la línea estratégica, componente, programa indicador y proyectos de inversión	Clasificación (BP)	Meta a alcanzar Plan Indicativo 2015	Meta de producto del proyecto (Descripción)	Indicador de producto del proyecto (Descripción)	Valor de la meta de producto del proyecto	Ponderación producto (%)	% de ejecución física de los productos del proyecto	% de avance del proyecto (suma avance productos)	Presupuesto inicial (Pesos)	Presupuesto definitivo (Pesos) (1)	Presupuesto ejecutado (Pesos) (2)	Presupuesto pagos (Pesos) (3)	% de ejecución presupuestal (2) / (1)	% de ejecución con pagos (3) / (1)	Día / Mes / Año (Inicio)	Día / Mes / Año (Finali- zación)	Explicación del avance o retraso	Dependencia responsable (Reparto administrativo)
4132		pr	Mejoramiento control posterior de las licencias de construcción Santiago de Cali	22032928B		Elaborar 50 Informes Ménicos de visitas de control a licencias de Construcción	Informes de visitas de control a licencias de Construcción elaborados	50%	35.0%	17.0%	44.0%	150.619.040	150.619.040	150.619.040	56.301.440	100.0%	37.4%	20/01/2015	31/12/2015	Solicitudes de licencias y de quejas han sido atendidas en los tiempos correspondientes.	Departamento Administrativo de Planeación - Subdirección de Ordenamiento Urbanístico
				22032928C		Atender el 100% de las Quejas y peticiones de la ciudadanía o dependencias	Quejas o peticiones atendidas.	100%	15.0%	5.0%		32.448.000	32.448.000	32.448.000	13.520.000	100.0%	41.7%	20/01/2015	31/12/2015		
				22032928D		Atender el 100% de las Solicitudes para certificados de permisos de ocupación y/o de cumplimiento de obligaciones urbanísticas.	Solicitudes para certificados de permisos de ocupación y/o de cumplimiento de obligaciones urbanísticas atendidas	100%	15.0%	5.0%		49.156.750	49.156.750	49.156.750	21.372.500	100.0%	43.5%	20/01/2015	31/12/2015		
	34070010010	I	Atención oportuna al control del omato en la vigencia		100%																
4132		pr	Control de omato en el Municipio de Cali	22032862				100%	100.0%	42.0%	42.0%	144.890.000	144.890.000	127.529.033	41.035.113	88.0%	28.3%			No se ha presentado ningún convenio dado que en los casos presentados a la fecha los "posibles infractores" se han ajustado a los lineamientos dados.	Departamento Administrativo de Planeación - Subdirección de Ordenamiento Urbanístico
				22032862A		Dar respuesta al 100% de las solicitudes de quejas, registro y permisos sobre publicidad exterior	solicitudes de quejas, registro y permisos sobre publicidad exterior atendidas	100%	30.0%	12.0%		50.799.680	50.799.680	50.799.680	15.825.713	100.0%	31.2%	20/01/2015	31/12/2015		
				22032862B		Realizar dos (2) operativos de control a la norma de publicidad exterior visual	Informe de operativos	2	20.0%	5.0%		12.699.920	12.699.920	12.699.920	6.349.960	100.0%	50.0%	20/01/2015	31/12/2015		
				22032862C		Dar respuesta al 100% de las solicitudes de PQR sobre la norma de Omató	Solicitudes e PQR sobre la norma de Omató atendidas.	100%	15.0%	5.0%		10.311.254	10.311.254	10.311.254	4.816.667	100.0%	46.7%	20/01/2015	31/12/2015		
				22032862D		Realizar dos (2) operativos de control a la norma de Omató	Informe de operativos	2	10.0%	3.0%		5.155.626	5.155.626	5.155.626	2.577.813	100.0%	50.0%	20/01/2015	31/12/2015		
				22032862E		Realizar el 100% de la sustanciación de los procesos administrativos	Sustanciación de expedientes existentes y nuevos realizados	100%	15.0%	5.0%		50.000.000	50.000.000	48.562.553	11.464.960	97.1%	22.9%	20/01/2015	31/12/2015		
				22032862F		Realizar convenios de pago al 20% de las infracciones a la Norma de Omató	Convenios de pago de las infracciones a la Norma de Omató realizados	20	10.0%	12.0%		15.923.520	15.923.520	0	0	0.0%	0.0%	20/01/2015	31/12/2015		
	34070010011	I	Control de omato a los predios ubicados en los sitios de interés		100%																
4132		pr	Control de omato a los predios ubicados en los sitios de interés del Municipio de Santiago de Cali	22046035				100%	100.0%	45.0%	45.0%	89.125.000	106.354.592	93.867.232	44.374.820	88.3%	41.7%			Algunas visitas pendientes por falta de vehículo	Departamento Administrativo de Planeación - Subdirección de Ordenamiento Urbanístico
				22046035A		Realizar dos (2) Operativos de control de omato a sitios de interés.	Operativos realizados	2	50.0%	25.0%		37.791.032	50.138.880	37.651.520	23.627.604	75.1%	47.1%	20/01/2015	31/12/2015		
				22046035B		Responder el 100% de las solicitudes de PQR de control de omato en los sitios de interés.	solicitudes de PQR de control de omato en los sitios de interés atendidas.	100%	50.0%	20.0%		51.333.968	56.215.712	56.215.712	20.747.216	100.0%	36.9%	20/01/2015	31/12/2015		
	34070010013	I	Comité de Espacio Público como instancia asesora, consultiva y vinculante		1																
4132		pr	Articulación interinstitucional del manejo e intervención del espacio público Municipio de Santiago de Cali	22046024				100%	100.0%	45.0%	45.0%	128.767.000	131.294.850	123.802.250	48.620.170	94.3%	37.0%			Se han atendido todas las solicitudes de PQRS y de licencias en el periodo de enero a junio de 2015.	Departamento Administrativo de Planeación - Subdirección de Ordenamiento Urbanístico
				22046024A		Elaborar 4 Actas del Comité de Espacio Público	Actas del comité espacio público	4	30.0%	15.0%		40.454.360	42.982.210	36.922.730	14.522.730	85.9%	33.8%	20/01/2015	31/12/2015		
				22046024B		Atender el 100% de las solicitudes de licencias de intervención y ocupación de espacio público	licencias de intervención y ocupación de espacio público expedidas.	100%	35.0%	15.0%		52.987.584	52.987.584	53.917.760	21.199.360	101.8%	40.0%	20/01/2015	31/12/2015		
				22046024C		Atender el 100% de las PQR (Petitionen, quejas y reclamos) recibidas	PQR atendidos.	100%	35.0%	15.0%		35.325.056	35.325.056	32.961.760	12.898.080	93.3%	36.5%	20/01/2015	31/12/2015		
	35	L	CalIDa: Proyección Global Para Todos																		
	3501	C	Profundización de la ciudad-región																		
	3501001	P	Ciudad-región integrada y competitiva																		

 ALCALDÍA DE SANTIAGO DE CALI DIRECCIONAMIENTO ESTRATÉGICO PLANEACIÓN ECONÓMICA Y SOCIAL			SISTEMAS DE GESTIÓN Y CONTROL INTEGRADOS SGC - MECI - SISTEDA SEGUIMIENTO DEL PLAN DE ACCIÓN RELACIÓN DE LOS PROYECTOS DE COMPETENCIA DE LA DEPENDENCIA FRENTE AL PLAN DE DESARROLLO CUADRO 1S										MEDE01.03.18.P03.F05								
													VERSIÓN				5				
													FECHA DE ENTRADA EN VIGENCIA				07/jul/2015				
DEPENDENCIA: DEPARTAMENTO ADMINISTRATIVO DE PLANEACIÓN Fecha de reporte: 15/07/2015 Vigencia: 2015																					
Código dependencia	Código general	Clase	Identificación de la línea estratégica, componente, programa indicador y proyectos de inversión	Clasificación (BP)	Meta a alcanzar Plan Indicativo 2015	Meta de producto del proyecto (Descripción)	Indicador de producto del proyecto (Descripción)	Valor de la meta de producto del proyecto	Ponderación producto (%)	% de ejecución física de los productos del proyecto	% de avance del proyecto (suma avance productos)	Presupuesto inicial (Pesos)	Presupuesto definitivo (Pesos) (1)	Presupuesto ejecutado (Pesos) (2)	Presupuesto pagos (Pesos) (3)	% de ejecución presupuestal (2) / (1)	% de ejecución con pagos (3) / (1)	Día / Mes / Año (Inicio)	Día / Mes / Año (Finali- zación)	Explicación del avance o retraso	Dependencia responsable (Reparto administrativo)
	35010010001	I	Investigaciones o estudios de factibilidad realizados de proyectos de interés común de la ciudad-región		4																
4132		pr	Asistencia técnica para la realización de estudios de proyectos de interés común de la ciudad región en Santiago de Cali	22046040				4	100.0%	12.5%		300.000.000	300.000.000	59.488.000	27.040.000	19.8%	9.0%				Departamento Administrativo de Planeación - Subdirección de Desarrollo Integral
				22046040A		Elaborar un (1) Estudio de caracterización social de interés común de Cali como ciudad - región	Estudio de caracterización social de interés común de Cali como ciudad - región elaborado	1	25.0%	3.1%	75.000.000	75.000.000	15.000.000	6.760.000	20.0%	9.0%	15/02/2015	31/12/2015			
				22046040B		Elaborar un (1) Estudio de competitividad territorial de interés común de Cali como ciudad - región	Estudio de competitividad territorial de interés común de Cali como ciudad - región elaborado	1	25.0%	3.1%	75.000.000	75.000.000	14.488.000	6.760.000	19.3%	9.0%	15/02/2015	31/12/2015			
				22046040C		Elaborar un (1) Estudio de formulación de políticas públicas de interés común de Cali como ciudad - región	Estudio de formulación de políticas públicas de interés común de Cali como ciudad - región elaborado	1	25.0%	3.1%	75.000.000	75.000.000	15.000.000	6.760.000	20.0%	9.0%	15/02/2015	31/12/2015			
				22046040D		Elaborar un (1) Estudio de priorización de proyectos de infraestructura física de interés común de Cali como ciudad - región	Estudio de priorización de proyectos de infraestructura física de interés común de Cali como ciudad - región elaborado	1	25.0%	3.1%	75.000.000	75.000.000	15.000.000	6.760.000	20.0%	9.0%	15/02/2015	31/12/2015			
	3503	C	Cali Cultura y Economía Globales																		
	3503001	P	Cali destino de las multinacionales del siglo XXI																		
	35030010001	I	Nuevas empresas extranjeras que invierten en la ciudad-región		10																
4132		pr	Apoyo para la Promoción de Cali como destino de inversión en el marco de la Ciudad - Región	22046030				6	100.0%	0.0%		0	720.000.000	700.000.000	0	97.2%	0.0%				Departamento Administrativo de Planeación - Subdirección de Desarrollo Integral
				22046030A		Elaborar documento del Plan de acción de la relación de la ciudad región con su diáspora.	Número de documentos elaborados	1	24.0%	0.0%	0	100.000.000	100.000.000	0	100.0%	0.0%	10/06/2015	31/12/2015			
				22046030B		Elaborar el Plan de mercadeo y comunicaciones para la promoción de Cali	Número de documentos elaborados	1	24.0%	0.0%	0	200.000.000	200.000.000	0	100.0%	0.0%	10/06/2015	31/12/2015			
				22046030C		Elaborar documento con información complementaria de pagina web de inversión	Número de documentos elaborados	1	1.0%	0.0%	0	20.000.000	0	0	0.0%	0.0%					
				22046030D		Elaborar documento del Plan de acción Finishing School.	Número de documentos elaborados	1	13.0%	0.0%	0	100.000.000	100.000.000	0	100.0%	0.0%	10/06/2015	31/12/2015			
				22046030E		Elaborar documento técnico con nuevas propuestas de valor para atracción de inversión.	Número de documentos elaborados	1	13.0%	0.0%	0	100.000.000	100.000.000	0	100.0%	0.0%	10/06/2015	31/12/2015			
				22046030F		Elaborar documento de Registro de visitas a nuevas empresas	Número de documentos elaborados	1	25.0%	0.0%	0	200.000.000	200.000.000	0	100.0%	0.0%	10/06/2015	31/12/2015			
	36	L	CaliDA: Buen Gobierno para Todos																		
	3601	C	Gestión Pública y Desarrollo Organizacional de Calidad																		
	3601001	P	Calidad de la gestión pública																		
	36010010001	I	Requisitos de la Norma NTCGP 1000:2009 implementados		142																
				22032947				38	100.0%	36.6%		211.050.000	211.050.000	125.424.000	52.260.000	59.4%	24.8%				Se ha brindado asistencia técnica a los servidores públicos sobre Producto No Conforme, Plan de Mejoramiento, Modelación de Procesos, entre otros
				22032947A		Brindar asistencia técnica a Treinta (30) Servidores Públicos sobre cumplimiento de los requisitos de la norma NTCGP 1000:2009	Servidores Públicos con asistencia Técnica	30	20.0%	13.2%	42.210.000	42.210.000	17.420.000	17.420.000	41.3%	41.3%	01/01/2015	31/12/2015			


<div><div>ALCALDÍA DE SANTIAGO DE CALI PRESIDENCIAMIENTO ESTRATÉGICO PLANIFICACIÓN ECONÓMICA Y SOCIAL</div></div>			SISTEMAS DE GESTIÓN Y CONTROL INTEGRADOS SGC - MECI - SISTEDA SEGUIMIENTO DEL PLAN DE ACCIÓN RELACIÓN DE LOS PROYECTOS DE COMPETENCIA DE LA DEPENDENCIA FRENTE AL PLAN DE DESARROLLO CUADRO 1S														MEDE01.03.18.P03.F05				
																	VERSIÓN		5		
																	FECHA DE ENTRADA EN VIGENCIA		07/jul/2015		
DEPENDENCIA:																					
DEPARTAMENTO ADMINISTRATIVO DE PLANEACIÓN												Fecha de reporte:		15/07/2015		Vigencia:		2015			
Código dependencia	Código general	Clase	Identificación de la línea estratégica, componente, programa indicador y proyectos de inversión	Clasificación (BP)	Meta a alcanzar Plan Indicativo 2015	Meta de producto del proyecto (Descripción)	Indicador de producto del proyecto (Descripción)	Valor de la meta de producto del proyecto	Ponderación producto (%)	% de ejecución física de los productos del proyecto	% de avance del proyecto (suma avance productos)	Presupuesto inicial (Pesos)	Presupuesto definitivo (Pesos) (1)	Presupuesto ejecutado (Pesos) (2)	Presupuesto pagos (Pesos) (3)	% de ejecución presupuestal (2) / (1)	% de ejecución con pagos (3) / (1)	Día / Mes / Año (Inicio)	Día / Mes / Año (Finalización)	Explicación del avance o retraso	Dependencia responsable (Reparto administrativo)
4132		pr	Implementación del Sistema de Gestión de Calidad en la Alcaldía de Cali	22032947B		Capacitar a Treinta (30) Líderes de los procesos, en la aplicación de las Herramientas de Revisión por la Dirección	Líderes de proceso capacitados	30	20.0%	0.0%	36.6%	42.210.000	42.210.000	0	0	0.0%	0.0%			Se adelanta el proceso precontractual revisión de Estudios previos y análisis de modalidad de contratación.	Departamento Administrativo de Planeación - Subdirección de Desarrollo Integral
				22032947C		Documentar un (1) Procedimiento de regalías	Procedimientos documentados	1	20.0%	0.0%		42.210.000	42.210.000	0	0	0.0%	0.0%			Se adelanta el proceso precontractual revisión de Estudios previos y análisis de modalidad de contratación.	
				22032947D		Brindar soporte técnico a treinta y ocho (38) Procesos en la documentación del sistema de gestión de calidad	Procesos con Soporte técnico en la Revisión del SGC	38	40.0%	23.4%		84.420.000	84.420.000	34.840.000	34.840.000	41.3%	41.3%	01/01/2015	31/12/2015	Se brindó soporte técnico a los procesos Estratégicos, Misionales, Apoyo y Control, para un total de 379 formatos validados, 69 solicitudes denegadas y 141 devueltos para ajuste.	
	36010010002	I	Elementos del Modelo Estándar de Control Interno implementados		29																
				22032946				38	100.0%	65%		149.940.000	149.940.000	148.824.000	65.494.000	99.3%	43.7%				
4132		pr	Implementación de los elementos del Modelo Estándar de Control Interno en la Alcaldía de Cali	22032946A		Asistir técnicamente a cincuenta (50) Servidores Públicos en seguimiento y evaluación de Mapas de Riesgos	Servidores Públicos con asistencia técnica	50	28.0%	19%	65%	42.210.000	42.210.000	41.808.000	20.904.000	99.0%	49.5%	01/01/2015	31/12/2015	Se revisó el 100% de los Mapas de Riesgos presentados por los diferentes procesos, a la fecha se encuentran validados 28 Mapas de Riesgos validados que equivalen al 78%, brindando asistencia técnica a 70 servidores públicos.	Departamento Administrativo de Planeación - Subdirección de Desarrollo Integral
				22032946B		Asistir técnicamente a cincuenta (50) Servidores Públicos en la generación de productos para el sistema de Control interno	Servidores Públicos con Asistencia técnica	50	28.0%	19%		42.210.000	42.210.000	41.808.000	17.420.000	99.0%	41.3%	01/01/2015	31/12/2015	Se brindó Asesoría y Acompañamiento a 21 servidores públicos de los diferentes procesos, logrando validar hasta la fecha las políticas operativas de 20 de los 36 procesos existentes	
				22032946C		Actualizar treinta y ocho (38) Procesos con Fichas Técnicas de Indicadores	Procesos con Fichas Técnicas de Indicadores Actualizadas	38	28.0%	19%		42.210.000	42.210.000	41.808.000	17.420.000	99.0%	41.3%	01/01/2015	31/12/2015	Se brindó orientación técnica en Indicadores de Gestión: Gestión y Desarrollo Humano / Liquidaciones Laborales / Control Disciplinario / Gestión Catastral / Desarrollo Físico / Adquisición de Bienes, Obras y Servicios/servicio de Salud Pública/Administración de TIC.	
				22032946D		Organizar el 100% de los Archivos con información documental	Archivos con información documental organizado y actualizado	100	16.0%	8%		23.310.000	23.310.000	23.400.000	9.750.000	100.4%	41.8%	01/01/2015	31/12/2015	Se organizó la carpeta del Modelo de Operación por Procesos de 2010 al 2015, adicionalmente se han organizado las carpetas por diferentes temáticas mejorando la atención de auditorías.	
	36010010003	I	Políticas del Sistema de Desarrollo Administrativo implementados		5																
				22046036				4	100.0%	0%		74.457.160	74.457.160	0	0	0.0%	0.0%				
4132		pr	Asistencia técnica para la implementación de las políticas del SISTEDA en la Administración Central de Santiago de Cali	22046036A		Treinta (30) Servidores Públicos capacitados en los requisitos técnicos y jurídicos del SISTEDA	Servidores Públicos capacitados	30	40.0%	0%	0%	32.247.160	32.247.160	0	0	0%	0%				Departamento Administrativo de Planeación - Subdirección de Desarrollo Integral
				22046036B		Cuatro (4) Informes de seguimiento de los avances en la implementación de las Políticas de Desarrollo Administrativo	Informes Trimestrales de Seguimiento	4	60.0%	0%		42.210.000	42.210.000	0	0	0%	0%			Se adelanta el proceso precontractual estudios previos en revisión.	
	3601003	P	Desconcentración efectiva y de cara al ciudadano																		
	36010030001	I	Estudio de articulación de la estructura administrativa con la estructura territorial de la ciudad		1																
				22032940				6	100.0%	0.0%		500.000.000	500.000.000	0	0	0.0%	0.0%				
				22032940A		Elaborar un (1) Documento Técnico con la propuesta de la nueva estructura organizacional de la administración municipal	Documento Técnico con la propuesta de la nueva estructura organizacional de la administración municipal elaborado	1	20.0%	0.0%		20.000.000	20.000.000	0	0	0.0%	0.0%				
				22032940B		Elaborar un (1) Informe de análisis sobre supresión, fusión, disolución y liquidación de entidades	Informe de análisis sobre supresión, fusión, disolución y liquidación de entidades elaborado	1	10.0%	0.0%		20.000.000	20.000.000	0	0	0.0%	0.0%				

 ALCALDÍA DE SANTIAGO DE CALI DIRECCIONAMIENTO ESTRATÉGICO PLANEACIÓN ECONÓMICA Y SOCIAL	SISTEMAS DE GESTIÓN Y CONTROL INTEGRADOS SGC - MECI - SISTEDA				MEDE01.03.18.P03.F05									
	SEGUIMIENTO DEL PLAN DE ACCIÓN RELACIÓN DE LOS PROYECTOS DE COMPETENCIA DE LA DEPENDENCIA FRENTE AL PLAN DE DESARROLLO CUADRO 1S				VERSIÓN		5							
					FECHA DE ENTRADA EN VIGENCIA		07/jul/2015							
DEPENDENCIA:				DEPARTAMENTO ADMINISTRATIVO DE PLANEACIÓN				Fecha de reporte:		15/07/2015		Vigencia:		2015


Código dependencia	Código general	Clase	Identificación de la línea estratégica, componente, programa indicador y proyectos de inversión	Clasificación (BP)	Meta a alcanzar Plan Indicativo 2015	Meta de producto del proyecto (Descripción)	Indicador de producto del proyecto (Descripción)	Valor de la meta de producto del proyecto	Ponderación producto (%)	% de ejecución física de los productos del proyecto	% de avance del proyecto (suma avance productos)	Presupuesto inicial (Pesos)	Presupuesto definitivo (Pesos) (1)	Presupuesto ejecutado (Pesos) (2)	Presupuesto pagos (Pesos) (3)	% de ejecución presupuestal (2) / (1)	% de ejecución con pagos (3) / (1)	Día / Mes / Año (Inicio)	Día / Mes / Año (Finalización)	Explicación del avance o retraso	Dependencia responsable (Reparto administrativo)
4132		pr	Asistencia Técnica para el Rediseño Organizacional e Implementación de la Reforma Administrativa en el Municipio de Santiago de Cali	22032940C		Elaborar un (1) Informe de análisis sobre costos y financiación de la estructura organizacional	Informe de análisis sobre costos y financiación de la estructura organizacional elaborado	1	10.0%	0.0%	0.0%	20.000.000	20.000.000	0	0	0.0%	0.0%				Departamento Administrativo de Planeación - Despacho
				22032940D		Elaborar un (1) Documento Técnico que contenga los Decretos de estructura, de planta y manuales de funciones	Documento Técnico que contenga los Decretos de estructura, de planta y manuales de funciones elaborado	1	10.0%	0.0%	0.0%	30.000.000	30.000.000	0	0	0.0%	0.0%				
				22032940E		Elaborar un (1) Documento Técnico sobre la Nueva Estructura Municipal a ser implementada	Documento Técnico sobre la Nueva Estructura Municipal a ser implementada elaborado	1	25.0%	0.0%	0.0%	60.000.000	60.000.000	0	0	0.0%	0.0%				
				22032940F		Elaborar un (1) informe sobre las estrategias de modernización pública a implementar	Informe sobre las estrategias de modernización pública a implementar elaborado	1	25.0%	0.0%	0.0%	350.000.000	350.000.000	0	0	0.0%	0.0%				
	3602	C	Gestión Fiscal, Contable y Financiera																		
	3602001	P	Sostenibilidad Fiscal y Soberanía tributaria con resultados																		
	36020010001	I	Avance en la implementación de gestión tributaria propia		2																
4132		pr	Asistencia técnica para el estudio y análisis de los hechos generadores de plusvalía Santiago de Cali	22032913				2	100.0%	0.0%	0.0%	300.000.000	300.000.000	0	0	0.0%	0.0%				
				22032913A		Elaborar un (1) Documento Técnico de identificación de los predios objeto de participación en Plusvalía	Documento Técnico de identificación de los predios objeto de participación en Plusvalía elaborado	1	50.0%	0.0%	0.0%	150.000.000	150.000.000	0	0	0.0%	0.0%				Departamento Administrativo de Planeación - Subdirección del POT y Servicios Públicos
				22032913B		Elaborar un (1) Documento Técnico de identificación de los planes parciales objeto de participación en Plusvalía	Documento Técnico de identificación de los planes parciales objeto de participación en Plusvalía elaborado	1	50.0%	0.0%	0.0%	150.000.000	150.000.000	0	0	0.0%	0.0%				
	3603	C	Cali, Un Gobierno Transparente																		
	3603001	P	Información de calidad para la Planificación Territorial																		
	36030010001	I	Adopción, socialización e implementación del estudio de nomenclatura		100%																
4132		pr	Mejoramiento del sistema de nomenclatura de Santiago de Cali área urbana del Municipio de Cali	22032927				100%	100.0%	25.0%	25.0%	367.800.199	590.857.373	285.260.465	131.375.319	48.3%	22.2%				
				22032927A		Elaborar 12 Informes de actualización de la base de datos nomenclatura	Informes	12	30.0%	15.0%		177.965.647	236.278.470	236.278.470	109.775.069	100.0%	46.5%	20/01/2015	31/12/2015		
				22032927B		Actualizar la Base de Datos de Información de Nomenclatura	Base de Datos actualizada	1	10.0%	5.0%		32.053.670	37.528.600	32.812.075	14.569.850	87.4%	38.8%	20/01/2015	31/12/2015		
				22032927C		Responder el 100% de solicitudes de Asignación y certificación de nomenclatura	Solicitudes de asignación y certificación atendidas en la vigencia	100%	10.0%	5.0%		16.169.920	16.169.920	16.169.920	7.030.400	100.0%	43.5%	20/01/2015	31/12/2015		
				22032927D		Diseñar e imprimir 62.500 plegables con los cambios de nomenclatura	Plegables impresos	62.500	0.0%	0.0%		5.500.000	0	0	0	0.0%	0.0%			Creación base de datos año 2014, Cartografía de 32 barrios incluidos en el estudio, trabajo de campo: levantamiento fotográfico, verificación carta catastral y verificación de la dirección actual de 15.131 predios.	Departamento Administrativo de Planeación - Subdirección de Ordenamiento Urbanístico
				22032927E		Publicar por televisión un (1) Video clic	Video clic televisado	1	0.0%	0.0%		15.040.162	0	0	0	0.0%	0.0%				
				22032927F		Instalar 1.200 Placas esquineras por cambio de nomenclatura	Placas esquineras instaladas por cambio de nomenclatura	1.200	0.0%	0.0%		60.312.000	0	0	0	0.0%	0.0%				
				22032927G		Instalar 3.400 Placas domiciliarias por cambio de nomenclatura	Placas domiciliarias instaladas por cambio de nomenclatura	3.400	30.0%	0.0%		51.870.400	198.144.793	0	0	0.0%	0.0%				

 ALCALDÍA DE SANTIAGO DE CALI DIRECCIONAMIENTO ESTRATÉGICO PLANEACIÓN ECONÓMICA Y SOCIAL	SISTEMAS DE GESTIÓN Y CONTROL INTEGRADOS SGC - MECI - SISTEDA				MEDE01.03.18.P03.F05									
	SEGUIMIENTO DEL PLAN DE ACCIÓN RELACIÓN DE LOS PROYECTOS DE COMPETENCIA DE LA DEPENDENCIA FRENTE AL PLAN DE DESARROLLO CUADRO 1S				VERSIÓN		5							
					FECHA DE ENTRADA EN VIGENCIA		07/jul/2015							
DEPENDENCIA:				DEPARTAMENTO ADMINISTRATIVO DE PLANEACIÓN				Fecha de reporte:		15/07/2015		Vigencia:		2015


Código dependencia	Código general	Clase	Identificación de la línea estratégica, componente, programa indicador y proyectos de inversión	Clasificación (BP)	Meta a alcanzar Plan Indicativo 2015	Meta de producto del proyecto (Descripción)	Indicador de producto del proyecto (Descripción)	Valor de la meta de producto del proyecto	Ponderación producto (%)	% de ejecución física de los productos del proyecto	% de avance del proyecto (suma avance productos)	Presupuesto inicial (Pesos)	Presupuesto definitivo (Pesos) (1)	Presupuesto ejecutado (Pesos) (2)	Presupuesto pagos (Pesos) (3)	% de ejecución presupuestal (2) / (1)	% de ejecución con pagos (3) / (1)	Día / Mes / Año (Inicio)	Día / Mes / Año (Finalización)	Explicación del avance o retraso	Dependencia responsable (Reperto administrativo)
				22032927H		Anular 1.200 Placas de nomenclatura vial y predial antiguas	Placas de nomenclatura vial y predial Antigua Anulada	1.200	20.0%	0.0%		8.888.400	102.735.590	0	0	0.0%	0.0%				
	36030010002	I	Base de datos de estratificación actualizada		100%																
				22026081				100%	100.0%	28.0%		462.476.515	512.476.515	343.089.400	117.586.200	66.9%	22.9%				
4132		pr	Censo y Administración de la Estratificación Municipio de Santiago de Cali	22026081A		Atender el 100% de las solicitudes y redamaciones de estrato	Solicitudes atendidas	100%	40.0%	16.0%		137.476.515	137.476.515	135.928.000	57.214.200	98.9%	41.6%	01/01/2015	31/12/2015		Departamento Administrativo de Planeación - Subdirección de Desarrollo Integral
				22026081B		Actualizar la Base de Datos de Estratificación	Base de Datos de estratificación actualizada	1	40.0%	12.0%	28.0%	300.000.000	350.000.000	207.161.400	60.372.000	59.2%	17.2%	01/01/2015	31/12/2015	Se hace adición para adelantar la implementación e integración del módulo para la gestión de la estratificación del Municipio de Cali dentro del aplicativo SAUL (Sistema Automatizado en Línea del DAPIM).	
				22026081C		Realizar una (1) capacitación en la nueva metodología de revisión general	Capacitaciones realizadas	1	3.0%	0.0%		5.000.000	5.000.000	0	0	0.0%	0.0%				
				22026081D		Estratificar el 100% de los predios del municipio	Predios del municipio estratificados	100%	17.0%	0.0%		20.000.000	20.000.000	0	0	0.0%	0.0%				
	36030010003	I	Censo de Estratificación de Fincas y Viviendas dispersas realizado		1																
				22032933				1	100.0%	0.0%		67.411.485	67.411.485	0	0	0.0%	0.0%				Departamento Administrativo de Planeación - Subdirección de Desarrollo Integral
				22032933A		Recopilar un (1) insumos para conformación de estrato	Insumos recopilados	1	14.0%	0.0%		9.643.485	9.643.485	0	0	0.0%	0.0%	01/01/2015	31/12/2015		
				22032933B		Consolidar una (1) Base de datos de fincas y viviendas dispersas estratificadas	Fincas y viviendas dispersas estratificadas	16.378	50.0%	0.0%		18.048.000	18.048.000	0	0	0.0%	0.0%	01/01/2015	31/12/2015		
				22032933C		Elaborar un (1) Informe de Predios excluidos del censo de fincas y viviendas dispersas	Predios excluidos de la (MEFVDR)	1	5.0%	0.0%		10.247.000	10.247.000	0	0	0.0%	0.0%	01/01/2015	31/12/2015		
4132		pr	Implementación de la estratificación en fincas y viviendas dispersas rurales del Municipio Santiago de Cali	22032933D		Georreferenciar en una (1) Base de datos las fincas y viviendas estratificadas	Estratos georreferenciados de (MEFVDR)	1	5.0%	0.0%	0.0%	12.000.000	12.000.000	0	0	0.0%	0.0%	01/01/2015	31/12/2015		
				22032933E		Realizar un (1) Informe de resultados de la estratificación en fincas y viviendas dispersas y su socialización	Informe Final	1	11.0%	0.0%		4.000.000	4.000.000	0	0	0.0%	0.0%	01/01/2015	31/12/2015		
				22032933F		Realizar un (1) Informe final de estratificación	Informe Final de la (MEFVDR)	1	5.0%	0.0%		1.000.000	1.000.000	0	0	0.0%	0.0%				
				22032933G		Atender el 100% de los reclamos por el estrato asignado en fincas y viviendas dispersas	Reclamos atendidos	100%	10.0%	0.0%		12.473.000	12.473.000	0	0	0.0%	0.0%				
	36030010004	I	Infraestructura de Datos Especiales de Santiago de Cali- IDESC implementada		75%																
				22026136				11	100.0%	34.4%		950.000.000	950.000.000	181.300.500	80.704.800	19.1%	8.5%				
				22026136A		Elaborar un (1) Documento Normativo sobre gestión de la información geográfica	Documentos normativos	1	15.0%	7.5%		45.000.000	45.000.000	30.000.000	12.871.125	66.7%	28.6%	27/01/2015	31/12/2015	Se actualizó el documento de Políticas de Información Geográfica.	
				22026136B		Realizar una (1) actualización al conjunto de datos o capas de información geográfica	Actualizaciones realizadas	1	5.0%	2.5%		16.000.000	16.000.000	16.000.000	8.000.000	100.0%	50.0%	27/01/2015	31/12/2015	Se actualizó el documento de Definición del Núcleo Datos Fundamentales para la IDESC.	
				22026136C		Adoptar dos (2) Normas Técnicas por las entidades que conforman la IDESC.	Normas técnicas adoptadas	2	5.0%	2.5%		16.000.000	16.000.000	16.000.000	8.000.000	100.0%	50.0%	27/01/2015	31/12/2015	Se avanzó con la construcción de los catálogos de objetos de la Subdirección de Recurso Físico y Bienes Inmuebles y la Secretaría de Infraestructura y Valorización.	


 ALCALDIA DE SANTIAGO DE CALI DIRECCIONAMIENTO ESTRATEGICO PLANEACION ECONOMICA Y SOCIAL	SISTEMAS DE GESTIÓN Y CONTROL INTEGRADOS SGC - MECI - SISTEDA SEGUIMIENTO DEL PLAN DE ACCIÓN RELACIÓN DE LOS PROYECTOS DE COMPETENCIA DE LA DEPENDENCIA FRENTE AL PLAN DE DESARROLLO CUADRO 1S				MEDE01.03.18.P03.F05				
					VERSIÓN		5		
					FECHA DE ENTRADA EN VIGENCIA		07/jul/2015		
DEPENDENCIA:		DEPARTAMENTO ADMINISTRATIVO DE PLANEACIÓN			Fecha de reporte:		15/07/2015	Vigencia:	2015


Código dependencia	Código general	Clase	Identificación de la línea estratégica, componente, programa indicador y proyectos de inversión	Clasificación (BP)	Meta a alcanzar Plan Indicativo 2015	Meta de producto del proyecto (Descripción)	Indicador de producto del proyecto (Descripción)	Valor de la meta de producto del proyecto	Ponderación producto (%)	% de ejecución física de los productos del proyecto	% de avance del proyecto (suma avance productos)	Presupuesto inicial (Pesos)	Presupuesto definitivo (Pesos) (1)	Presupuesto ejecutado (Pesos) (2)	Presupuesto pagos (Pesos) (3)	% de ejecución presupuestal (2) / (1)	% de ejecución con pagos (3) / (1)	Día / Mes / Año (Inicio)	Día / Mes / Año (Finalización)	Explicación del avance o retraso	Dependencia responsable (Reparto administrativo)
4132		pr	Implementación infraestructura de datos espaciales de Santiago de Cali	22026136D		Publicar tres (3) documentos con manuales, procedimientos y/o instructivos para la implementación de estándares de la IG	Documentos publicados	3	5.0%	1.2%	34.4%	16.000.000	16.000.000	14.300.500	3.785.675	89.4%	23.7%	27/01/2015	31/12/2015	Se avanzó con los documentos de Catálogo de Objetos, Catálogo de Símbolos y el de Lineamientos para la Red de Control Geodésico de Cali.	Departamento Administrativo de Planeación - Subdirección del POT y Servicios Públicos
				22026136E		Publicar un (1) Geoservicios a través del Geoportal de la IDESC	Geoservicios de la IDESC en funcionamiento	1	15.0%	7.5%		60.000.000	60.000.000	45.000.000	21.840.000	75.0%	36.4%	16/01/2015	31/12/2015	Se publicaron los Geoservicios del POT 2014.	
				22026136F		Realizar una (1) actualización de la información del Geoportal IDESC	Actualizaciones realizadas al Geoportal IDESC	1	15.0%	6.6%		30.000.000	30.000.000	30.000.000	13.104.000	100.0%	43.7%	16/01/2015	31/12/2015	Se actualizó el Geoportal con los documentos y avances tanto de la IDESC como del POT 2014.	
				22026136G		Realizar una (1) actualización de la información geográfica del Geovisor IDESC	Actualizaciones realizadas al Geovisor IDESC	1	15.0%	6.6%		30.000.000	30.000.000	30.000.000	13.104.000	100.0%	43.7%	16/01/2015	31/12/2015	Se actualizó la información geográfica del POT 2014 y la de la Subdirección de POT y Servicios Públicos.	
				22026136H		Adquirir una (1) Herramienta tecnológica (Software) para publicación de la información geográfica y servicios geográficos al Municipio	Software adquirido	1	25.0%	0.0%		737.000.000	737.000.000	0	0	0.0%	0.0%			La actividad se encuentra retrasada debido a demoras con las cotizaciones por parte de los proveedores, pero se espera para el segundo semestre cumplir con el 100% de la actividad.	
	36030010005	I	Construcción de la Red geodésica satelital del municipio		100%																
4132		pr	Construcción de la Red geodésica de Santiago de Cali	22046015				162	100.0%	11.4%	11.4%	150.000.000	150.000.000	7.907.952	0	5.3%	0.0%				Departamento Administrativo de Planeación - Subdirección del POT y Servicios Públicos
				22046015A		Realizar treinta y seis (36) Capacitaciones sobre el uso y administración de la red de control geodésico del municipio de Santiago de Cali	Capacitaciones sobre el uso y administración de la red de control geodésico del municipio de Santiago de Cali	36	25.0%	0.0%		14.400.000	14.400.000	0	0	0.0%	0.0%				
				22046015B		Atender cien (100) solicitudes acerca del uso y administración de la red de control geodésico.	Solicitudes atendidas, acerca del uso y administración de la red de control geodésico.	100	15.0%	0.0%		18.000.000	18.000.000	0	0	0.0%	0.0%				
				22046015C		Realizar veinticuatro (24) campañas de divulgación sobre el uso de la red de control geodésico del municipio de Santiago de Cali	Campañas de divulgación sobre el uso de la red de control geodésico del municipio de Santiago de Cali	24	35.0%	11.4%		33.600.000	33.600.000	7.907.952	0	23.5%	0.0%	04/06/2015	03/09/2015	En estos momentos se está ejecutando el contrato para la elaboración del material publicitario. No se ha realizado ningún pago porque el pago se realizará contraentrega del producto.	
				22046015D		Adquirir dos (2) equipos receptores de doble frecuencia del Sistema Global de Navegación por Satélite (GNSS).	Equipos receptores de doble frecuencia del Sistema Global de Navegación por Satélite (GNSS).	2	25.0%	0.0%		84.000.000	84.000.000	0	0	0.0%	0.0%				
	36030010006	I	Dependencias capacitadas y con asistencia técnica en formulación de proyectos		17																
4132		pr	Proyecto Modernización del Banco de Proyectos del Municipio de Santiago de Cali	22032861				2	100.0%	0.0%	0.0%	374.133.424	779.688.319	0	0	0.0%	0.0%				Departamento Administrativo de Planeación - Subdirección de Desarrollo Integral
				22032861A		Elaborar un (1) Documento de análisis y diseño del sistema de apoyo al banco de proyectos integrado al SGFT	Documento de análisis y diseño	1	25.0%	0.0%		102.036.388	222.300.000	0	0	0.0%	0.0%				
				22032861B		Parametrizar dos (2) módulos del sistema de apoyo al banco de proyectos integrado al SGFT	Módulos parametrizados	2	75.0%	0.0%		272.097.036	557.388.319	0	0	0.0%	0.0%				
				22046037				17	100.0%	20.0%		886.582.800	482.662.795	331.472.004	144.673.335	68.7%	30.0%				

 <div>ALCALDÍA DE SANTIAGO DE CALI DIRECCIONAMIENTO ESTRATÉGICO PLANEACIÓN ECONÓMICA Y SOCIAL</div>	SISTEMAS DE GESTIÓN Y CONTROL INTEGRADOS SGC - MECI - SISTEDA SEGUIMIENTO DEL PLAN DE ACCIÓN RELACIÓN DE LOS PROYECTOS DE COMPETENCIA DE LA DEPENDENCIA FRENTE AL PLAN DE DESARROLLO CUADRO 1S				MEDE01.03.18.P03.F05				
					VERSIÓN		5		
					FECHA DE ENTRADA EN VIGENCIA		07/jul/2015		
DEPENDENCIA:		DEPARTAMENTO ADMINISTRATIVO DE PLANEACIÓN			Fecha de reporte:		15/07/2015	Vigencia:	2015

Código dependencia	Código general	Clase	Identificación de la línea estratégica, componente, programa indicador y proyectos de inversión	Clasificación (BP)	Meta a alcanzar Plan Indicativo 2015	Meta de producto del proyecto (Descripción)	Indicador de producto del proyecto (Descripción)	Valor de la meta de producto del proyecto	Ponderación producto (%)	% de ejecución física de los productos del proyecto	% de avance del proyecto (suma avance productos)	Presupuesto inicial (Pesos)	Presupuesto definitivo (Pesos) (1)	Presupuesto ejecutado (Pesos) (2)	Presupuesto pagos (Pesos) (3)	% de ejecución presupuestal (2) / (1)	% de ejecución con pagos (3) / (1)	Día / Mes / Año (Inicio)	Día / Mes / Año (Finalización)	Explicación del avance o retraso	Dependencia responsable (Reparto administrativo)
4132		pr	Asistencia al Banco de Proyectos de Inversión Pública del Municipio de Santiago de Cali	22046037A		Asistir técnicamente a las 17 dependencias en Banco de Proyectos.	Dependencias con asistencia técnica	17	40.0%	20.0%	20.0%	764.572.800	360.652.795	331.472.004	144.673.335	43.6%	40.1%	01/01/2015	31/12/2015		Departamento Administrativo de Planeación - Subdirección de Desarrollo Integral
				22046037B		Capacitar a las 17 dependencias en las metodologías de formulación y evaluación de proyectos	Dependencias capacitadas	17	35.0%	0.0%		87.840.000	87.840.000	0	0	0.0%	0.0%				
				22046037C		Elaborar 1 manual de procedimientos para la inversión pública del Municipio	Manuales de procedimientos elaborados	1	10.0%	0.0%		27.530.000	27.530.000	0	0	0.0%	0.0%				
				22046037D		Elaborar 1 manual con lineamientos para la inversión pública del Municipio	Manuales de lineamientos elaborados	1	15.0%	0.0%		6.640.000	6.640.000	0	0	0.0%	0.0%				
	36030010008	I	Documentos con estadísticas básicas en el Municipio publicados		4																
4132		pr	Diseño, construcción e implementación del Sistema de Indicadores Sociales en el Municipio de Santiago de Cali	07046010				4	100.0%	34.2%	34.2%	242.466.000	242.466.000	193.025.000	67.900.000	79.6%	28.0%			Las actividades desarrolladas estuvieron centradas durante el primer semestre en la culminación del diagnóstico de la Producción Estadística de la entidad (PET) y en la elaboración de un Plan de Acción para su mejoramiento	Departamento Administrativo de Planeación - Subdirección de Desarrollo Integral
				07046010A		Elaborar un (1) documento sobre el modelo de medición del Sistema de Indicadores Sociales	Documento que define el modelo de medición del Sistema de Indicadores Sociales	1	25.0%	14.2%		56.400.000	56.400.000	35.000.000	10.750.000	62.1%	19.1%	01/02/2015	01/02/2015	Pendiente realizar la operacionalización del concepto	
				07046010B		Elaborar un (1) documento web de visualización de la información que despliega el sistema de indicadores sociales	Documento web de visualización de la información que despliega el sistema de indicadores sociales elaborado	1	10.0%	2.0%		56.400.000	56.400.000	36.075.000	10.750.000	64.0%	19.1%	01/02/2015	01/02/2015	La propuesta de visualización aún está pendiente de validar con los funcionarios y realizarle mejoras según lo que arrojen estas validaciones	
				07046010C		Elaborar un (1) documento que identifique los parámetros de medición de la noción de Desarrollo Social	Documento que identifique los parámetros de medición de la noción de Desarrollo Social elaborado	1	10.0%	3.0%		32.900.000	32.900.000	25.000.000	10.750.000	76.0%	32.7%	01/02/2015	01/02/2015	Aun no se realiza el análisis de la información producida por las dependencias que puede ser incluida en el Sistema	
				07046010D		Elaborar un (1) documento que explique el concepto de Desarrollo Social y sus dimensiones de medición	Documento que explique el concepto de Desarrollo Social y sus dimensiones de medición elaborado	1	10.0%	2.0%		23.500.000	23.500.000	20.000.000	10.750.000	85.1%	45.7%	01/02/2015	01/02/2015	No se ha avanzado en esta actividad por la elaboración del diagnóstico de la producción de información en la entidad	
				07046010E		Elaborar un (1) documento que define propuesta sobre estandarización de la producción de información estadística en la entidad	Documento que define propuesta sobre estandarización de la producción de información estadística en la entidad elaborado	1	10.0%	6.0%		23.550.000	23.550.000	17.400.000	4.950.000	73.9%	21.0%	01/02/2015	01/02/2015	Se ha avanzado en la identificación de parámetros de producción de información estadística, pero aun no está elaborada la propuesta	
				07046010F		Elaborar tres (3) informes que describen el análisis estadístico de los datos a ser incluidos en el sistema de indicadores sociales	Informes que describen el análisis estadístico de los datos a ser incluidos en el sistema de indicadores sociales elaborado	3	15.0%	2%		26.166.000	26.166.000	36.000.000	15.000.000	137.6%	57.3%	01/02/2015	01/02/2015	Se ha avanzado en un informe sobre el estado de los datos producidos por las dependencias	
				07046010G		Elaborar un (1) documento técnico que caracteriza los indicadores producidos por las dependencias	Documento técnico que caracteriza los indicadores producidos por las dependencias elaborado	1	20.0%	5%		23.550.000	23.550.000	23.550.000	4.950.000	100.0%	21.0%	01/02/2015	01/02/2015	El documento aun tiene pendiente incluir algunos criterios de priorización de datos	
				22026124				4	100.0%	10.0%		160.295.000	160.295.000	128.295.000	16.640.625	80.0%	10.4%				
				22026124A		Elaborar un (1) documento con las cuentas económicas del municipio trimestral y anual	Documento con las cuentas económicas del municipio trimestral y anual	1	25.0%	0.0%		75.000.000	90.000.000	88.357.500	0	98.2%	0.0%	24/06/2015	31/12/2015	Se firmó convenio en junio de 2015 para ejecución	

<div></div> <div>ALCALDÍA DE SANTIAGO DE CALI DIRECCIONAMIENTO ESTRATÉGICO PLANEACIÓN ECONÓMICA Y SOCIAL</div>			SISTEMAS DE GESTIÓN Y CONTROL INTEGRADOS SGC - MECI - SISTEDA												MEDE01.03.18.P03.F05							
															VERSIÓN						5	
															FECHA DE ENTRADA EN VIGENCIA						07/jul/2015	
RELACIÓN DE LOS PROYECTOS DE COMPETENCIA DE LA DEPENDENCIA FRENTE AL PLAN DE DESARROLLO CUADRO 1S																						
DEPENDENCIA:				DEPARTAMENTO ADMINISTRATIVO DE PLANEACIÓN										Fecha de reporte:		15/07/2015		Vigencia:		2015		
Código dependencia	Código general	Clase	Identificación de la línea estratégica, componente, programa indicador y proyectos de inversión	Clasificación (BP)	Meta a alcanzar Plan Indicativo 2015	Meta de producto del proyecto (Descripción)	Indicador de producto del proyecto (Descripción)	Valor de la meta de producto del proyecto	Ponderación producto (%)	% de ejecución física de los productos del proyecto	% de avance del proyecto (suma avance productos)	Presupuesto inicial (Pesos)	Presupuesto definitivo (Pesos) (1)	Presupuesto ejecutado (Pesos) (2)	Presupuesto pagos (Pesos) (3)	% de ejecución presupuestal (2) / (1)	% de ejecución con pagos (3) / (1)	Día / Mes / Año (Inicio)	Día / Mes / Año (Finali- zación)	Explicación del avance o retraso	Dependencia responsable (Reparto administrativo)	
4132		pr	Actualización de estudios para la planificación municipal en Santiago de Cali	22026124B		Publicar un (1) Documento Cali en otras	Documento Cali en otras publicado	1	30.0%	0.0%	10.0%	30.000.000	16.000.000	0	0	0.0%	0.0%				Departamento Administrativo de Planeación - Subdirección de Desarrollo Integral	
				22026124C		Publicar un (1) Documento Evaluación del Plan de Desarrollo	Documento Evaluación del Plan de Desarrollo publicado	1	20.0%	0.0%		10.000.000	10.000.000	0	0	0.0%	0.0%					
				22026124D		Elaborar un (1) Documento con Estadísticas básicas del municipio actualizadas	Documento con Estadísticas básicas del municipio actualizadas	1	25.0%	10.0%		45.295.000	44.295.000	39.937.500	16.640.625	90.2%	37.6%	01/01/2015	31/12/2015	Captura de información		
	36030010010	I	Participación en la atención a solicitudes de encuesta del Sisbén		90%																	
				07032903				100	100.0%	44.1%		2.369.000.000	2.439.700.000	2.438.264.000	1.215.024.000	99.9%	49.8%				Departamento Administrativo de Planeación - Subdirección de Desarrollo Integral	
				07032903A		Resolver el 100% de las tutelas y derechos de petición	Porcentaje resolución de tutelas y derechos de petición	100%	10.0%	4.0%		102.468.520	102.468.520	102.468.520	40.987.408	100.0%	40.0%	27/01/2015	23/12/2015	En la medida en que van llegando los derechos de petición y tutelas se va dando respuesta de acuerdo a los tiempos determinados por la ley.		
				07032903B		Elaborar once (11) informes de coordinación con el operador	Informes de coordinación operador (Univalle)	11	20.0%	5.0%		670.976.046	670.976.046	670.976.046	399.851.980	100.0%	59.6%	27/01/2015	23/12/2015	El operador entrega informes de ejecución mensuales e informes consolidados cada vez que se debe hacer un pago del convenio. Igualmente para los Comités de Direccionamiento se lleva un informe con cifras consolidadas.		
				07032903C		Elaborar 4 informes de apoyo a la supervisión del Proyecto del Sisbén	Informes de apoyo a la Supervisión del Proyecto del Sisbén	4	20.0%	7.0%		103.824.000	174.524.000	173.088.000	56.784.000	99.2%	32.5%	27/01/2015	23/12/2015	Los informes se han entregado de acuerdo a los requerimientos de la Administración y supervisión del Sisbén.		
				07032903D		Atender 95 solicitudes del Sisbén en Plataforma y CALI's	Solicitudes atendidas del Sisbén en plataforma y CALI's	95	7.0%	10.0%		520.247.522	520.247.522	520.247.522	279.373.761	100.0%	53.7%	27/01/2015	23/12/2015	El Sisbén se encuentra en fase demanda lo que indica que permanentemente se reciben solicitudes (Encuesta Nueva, Inclusión, Retiro Personas, Retiro Hogar, Modificaciones) en los diferentes puntos de atención que hay en la ciudad		
4132		pr	Administración del Sistema de Identificación y Clasificación de Potenciales Beneficiarios de Programas Sociales en Santiago de Cali								44.1%											
				07032903E		Realizar 24 capacitaciones de mejoramiento continuo	Capacitaciones de mejoramiento continuo	24	5.0%	1.4%		5.000.000	5.000.000	5.000.000	2.500.000	100%	50%	27/01/2015	23/12/2015	Hasta la fecha se han realizado capacitaciones en: (1) Refuerzo de herramientas para los procesos mejorar los procesos de calidad en el área de campo y puntos de atención unificación de criterios en tipos de vivienda. Parentesco. (2) Taller para mejorar la escritura, unificación de caligrafía (letra técnica) al transcribir los datos que el usuario aporta. (3) Taller que permitirá una apropiación y manejo adecuado de las herramientas básicas en el manejo del computador y los sistemas operativos según las necesidades del área.		
				07032903F		Realizar 30.000 encuestas	Encuestas realizadas	30.000	25.0%	2.3%		954.302.094	954.302.094	954.302.094	429.435.942	100%	45%	27/01/2015	23/12/2015	Se han atendido 14.509 encuestas		
				07032903G		Realizar 1 campaña de difusión del Sisbén	Campañas de difusión del Sisbén realizadas	1	3.0%	13.0%		10.000.000	10.000.000	10.000.000	5.181.222	100%	52%	27/01/2015	23/12/2015	Grabación y emisión de piezas radiales de 20 segundos, destinados a informar sobre el cambio de dirección de las oficinas del proyecto, elaboración banners y afiches		
				07032903H		Realizar 35 encuentros de socialización con la comunidad	Encuentros de socialización con la comunidad	35	10.0%	1.4%		2.181.818	2.181.818	2.181.818	909.687	100%	42%	27/01/2015	23/12/2015	Se han realizado 17 encuentros de divulgación con la comunidad y diferentes entidades y dependencias. Impresión de volantes informativos para entregar a la comunidad.		
	36030010014	I	Actualización del Expediente Municipal		100%																	
				22046027				6	100.0%	30.0%		265.156.250	265.156.250	168.185.000	72.905.000	63.4%	27.5%				Departamento	
				22046027A		Realizar un (1) Documento técnico de la matriz del mapa conceptual	Documento técnico de la matriz del mapa conceptual elaborado	1	10.0%	6.0%		19.300.000	19.300.000	19.300.000	19.300.000	100.0%	100.0%	06/07/2015	18/08/2015			
				22046027B		Elaborar un (1) Documento técnico de la matriz de fines y medios	Documento técnico de la matriz de fines y medios elaborado	1	20.0%	15.0%		38.600.000	38.600.000	38.600.000	38.600.000	100.0%	100.0%	28/01/2015	30/03/2015			
				22046027C		Realizar un (1) Documento técnico con los Indicadores de seguimiento a las normas, directrices y proyectos del POT	Documento técnico con los Indicadores de seguimiento a las normas, directrices y proyectos del POT elaborado	1	30.0%	4.0%		96.500.000	96.500.000	61.500.000	14.315.750	63.7%	14.8%	10/07/2015	24/11/2015			


 <div>ALCALDÍA DE SANTIAGO DE CALI PRESUPUESTO 2015 PLAN DE DESARROLLO</div>			<div>SISTEMAS DE GESTIÓN Y CONTROL INTEGRADOS SGC - MECI - SISTEDA</div> <div>SEGUIMIENTO DEL PLAN DE ACCIÓN</div> <div>RELACIÓN DE LOS PROYECTOS DE COMPETENCIA DE LA DEPENDENCIA FRENTE AL PLAN DE DESARROLLO</div> <div>CUADRO 1S</div>												MEDE01.03.18.P03.F05								
																VERSIÓN		5					
																FECHA DE ENTRADA EN VIGENCIA		07/jul/2015					
DEPENDENCIA:			DEPARTAMENTO ADMINISTRATIVO DE PLANEACIÓN												Fecha de reporte:		15/07/2015		Vigencia:		2015		
Código dependencia	Código general	Clase	Identificación de la línea estratégica, componente, programa indicador y proyectos de inversión	Clasificación (BP)	Meta a alcanzar Plan Indicativo 2015	Meta de producto del proyecto (Descripción)	Indicador de producto del proyecto (Descripción)	Valor de la meta de producto del proyecto	Ponderación producto (%)	% de ejecución física de los productos del proyecto	% de avance del proyecto (suma avance productos)	Presupuesto inicial (Pesos)	Presupuesto definitivo (Pesos) (1)	Presupuesto ejecutado (Pesos) (2)	Presupuesto pagos (Pesos) (3)	% de ejecución presupuestal (2) / (1)	% de ejecución con pagos (3) / (1)	Día / Mes / Año (Inicio)	Día / Mes / Año (Finalización)	Explicación del avance o retraso	Dependencia responsable (Reparto administrativo)		
4132		pr	Asistencia técnica para la actualización del Expediente Municipal de Santiago de Cali	22046027D		Realizar 50 Capacitaciones con las diferentes dependencias y entidades para la concertación de indicadores	Capacitaciones realizadas a las dependencias	50	15.0%	5.0%	30.0%	29.800.000	29.800.000	13.785.000	689.250	46.3%	2.3%	24/03/2015	17/11/2015		Departamento Administrativo de Planeación - Subdirección del POT y Servicios Públicos		
				22046027E		Elaborar un (1) Documento anual de diagnóstico del territorio municipal	Documento anual de diagnóstico del territorio municipal elaborado	1	15.0%	0.0%		57.900.000	57.900.000	35.000.000	0	60.4%	0.0%	23/09/2015	31/12/2015				
				22046027F		Realizar un (1) Manual base del expediente municipal	Manual base del expediente municipal desarrollado	1	5.0%	0.0%		4.443.600	4.443.600	0	0	0.0%	0.0%	13/10/2015	15/11/2015				
				22046027G		Realizar un (1) Documento soporte del expediente municipal	Documento soporte del expediente realizado	1	5.0%	0.0%		18.612.650	18.612.650	0	0	0.0%	0.0%	25/11/2015	31/12/2015				
	36030010015	I	Instrumento de planificación formulado, evaluado y divulgado		1																		
4132		pr	Asistencia técnica para el seguimiento y la evaluación del Plan de Desarrollo del Municipio y de Comunas y Corregimientos de Santiago de Cali	22032932		Elaborar tres (3) Informes de Seguimiento al Plan de Desarrollo Municipal	Informes de seguimiento	96	100.0%	40.0%	40.0%	232.716.000	232.716.000	135.048.000	56.270.000	58.0%	24.2%				Departamento Administrativo de Planeación - Subdirección de Desarrollo Integral		
				22032932A		Elaborar tres (3) Informes de Seguimiento al Plan de Desarrollo Municipal	Informes de seguimiento	3	60.0%	20.0%		55.908.000	55.908.000	40.200.000	16.750.000	71.9%	30.0%	01/01/2015	31/12/2015				
				22032932B		Elaborar sesenta y cuatro (74) Informes de Seguimiento a los Planes de Desarrollo de Comunas y Corregimientos	Informes de seguimiento	74	30.0%	15.0%		123.888.000	123.888.000	44.448.000	17.420.000	35.9%	14.1%	01/01/2015	31/12/2015				
				22032932C		Realizar dieciocho (18) capacitaciones a servidores públicos de Dependencias y Profesionales Especializados CALI	Capacitaciones	18	10.0%	5.0%		52.920.000	52.920.000	50.400.000	22.100.000	95.2%	41.8%	01/01/2015	31/12/2015				
4132		pr	Asistencia en la formulación de los planes de desarrollo de comunas y corregimientos y del plan de desarrollo municipal de Santiago de Cali	22046031				37	100.0%	62.0%	62.0%	832.474.000	832.474.000	579.700.000	173.910.000	69.6%	20.9%				Departamento Administrativo de Planeación - Subdirección de Desarrollo Integral		
				22046031A		Formular 37 Planes de Desarrollo de Comunas y Corregimientos	Planes de Desarrollo de Comunas y Corregimientos formulados	37	50.0%	30.0%		321.274.000	321.274.000	299.100.000	173.910.000	93.1%	54.1%	17/04/2015	15/12/2015	Se firmó Convenio Interadministrativo No. 4132.0.27.1-002 en abril 17 de 2015 con la Universidad del Valle con firma del acta de inicio en abril 30.			
				22046031B		Realizar 1 Foro ciudadano	Foro ciudadano realizado	1	5.0%	0.00%		4.900.000	4.900.000	0	0	0.0%	0.0%						
				22046031C		Elaborar y publicar 1 Diagnóstico socioeconómico	Diagnóstico socioeconómico realizado y publicado	1	20.0%	0.00%		266.300.000	266.300.000	240.600.000	0	90.3%	0.0%	17/04/2015	15/12/2015				
				22046031D		Realizar 1 Encuesta de percepción ciudadana	Encuesta de percepción ciudadana realizada	1	15.0%	0.00%		200.000.000	200.000.000	0	0	0.0%	0.0%						
				22046031E		Formular y validar 1 estructura preliminar Plan de Desarrollo	Estructura preliminar Plan de Desarrollo formulada y validada	1	10.0%	0.00%		40.000.000	40.000.000	40.000.000	0	100.0%	0.0%	17/04/2015	15/12/2015				
	3603002	P	Servicio al ciudadano																				
	36030020002	I	Estrategia Gobierno en Línea implementada		100%																		
4132		pr	Implementación de la estrategia antitrámite y gobierno en línea en el DAPM	22046023		Automatizar dos (2) Procedimientos de trámites al Interior del DAPM	Procedimientos de trámites automatizados	2	20.0%	8.0%	32.0%	800.343.640	420.431.600	328.573.351	104.911.200	78.2%	25.0%				Departamento Administrativo de Planeación - Despacho		
				22046023A								168.823.640	26.500.000	26.490.000	0	100.0%	0.0%	01/01/2015	31/12/2015	Se adelantó la etapa precontractual y contractual, se han adelantado las actividades para la automatización del trámite.			
				22046023B		Implementar en 30% la Estrategia de racionalización de Trámites y Servicios y mejora de los mismos	Estrategia Antitrámites y gobierno en línea Implementada	30%	20.0%	10.0%		143.010.000	66.598.000	48.776.000	3.484.200	73.2%	5.2%	01/01/2015	31/12/2015	Se publicó el informe del primer seguimiento de la Estrategia Antitrámites del Plan Anticorrupción, en el sitio Web de la entidad, adelantando la publicación de los trámites en el SUIT en la actualidad se cuenta con 59 Trámites registrados.			
				22046023C		Disminuir en 15% el tiempo de respuesta de los Trámites y servicios del DAPM al usuario	Disminución del tiempo de respuesta al usuario.	15%	20.0%	14.0%		211.140.000	282.945.600	253.307.351	101.427.000	89.5%	35.8%	01/01/2015	31/12/2015	Se encuentra en proceso de revisión el Convenio de la Ventanilla Única de Registro Inmobiliario - VUR. Se ha brindado atención y orientación al usuario en trámites y servicios del DAPM. Se han revisado 184 trámites de la entidad.			

 <div>ALCALDÍA DE SANTIAGO DE CALI DIRECCIONAMIENTO ESTRATÉGICO PLANEACIÓN ECONÓMICA Y SOCIAL</div>	SISTEMAS DE GESTIÓN Y CONTROL INTEGRADOS SGC - MECI - SISTEDA				MEDE01.03.18.P03.F05									
	SEGUIMIENTO DEL PLAN DE ACCIÓN RELACIÓN DE LOS PROYECTOS DE COMPETENCIA DE LA DEPENDENCIA FRENTE AL PLAN DE DESARROLLO CUADRO 1S				VERSIÓN		5							
					FECHA DE ENTRADA EN VIGENCIA		07/jul/2015							
DEPENDENCIA:				DEPARTAMENTO ADMINISTRATIVO DE PLANEACIÓN				Fecha de reporte:		15/07/2015		Vigencia:		2015

Código dependencia	Código general	Clase	Identificación de la línea estratégica, componente, programa indicador y proyectos de inversión	Clasificación (BP)	Meta a alcanzar Plan Indicativo 2015	Meta de producto del proyecto (Descripción)	Indicador de producto del proyecto (Descripción)	Valor de la meta de producto del proyecto	Ponderación producto (%)	% de ejecución física de los productos del proyecto	% de avance del proyecto (suma avance productos)	Presupuesto inicial (Pesos)	Presupuesto definitivo (Pesos) (1)	Presupuesto ejecutado (Pesos) (2)	Presupuesto pagos (Pesos) (3)	% de ejecución presupuestal (2) / (1)	% de ejecución con pagos (3) / (1)	Día / Mes / Año (Inicio)	Día / Mes / Año (Finalización)	Explicación del avance o retraso	Dependencia responsable (Reparto administrativo)	
				22046023D		Capacitar a cincuenta (50) personas en estrategia antrámite y gobierno en línea	Personas capacitadas en estrategia antrámite y gobierno en línea	50	10.0%	0.0%		18.000.000	0	0	0	0.0%	0.0%	01/01/2015	31/12/2015	Se realizó traslado de recursos para otros proyectos.		
				22046023E		Consolidar el 40% del Inventario de información de los datos del DAPM	Consolidación del Inventario de información de los datos del DAPM	40%	10.0%	0.0%		45.426.360	24.388.000	0	0	0.0%	0.0%					
				22046023F		Acondicionar cien (100) Puestos de trabajo	Puestos de trabajo acondicionados	100%	20.0%	0.0%		213.943.640	0	0	0	0.0%	0.0%	01/01/2015	31/12/2015	Se trasladó el recurso a la Dirección de Desarrollo Administrativo para acondicionar los 100 puestos de trabajo.		
				22046023G		Adquisición de ocho (8) equipos de cómputo	Adquisición de ocho (8) equipos de cómputo	8	12.0%	0.0%		0	20.000.000	0	0	0.0%	0.0%			Se adelantan los estudios previos para la adquisición de los equipos de cómputo.		
	36030020004	I	Integración de la Ventanilla Única del Constructor con los trámites del DAP		5																	
4132		pr	Fortalecimiento de la ventanilla única del constructor para la integración con los trámites del DAP Santiago de Cali	22032925				3	100.0%	38.0%	38.0%	273.700.000	273.700.000	273.699.999	114.760.750	100.0%	41.9%				Mejoramiento de los módulos de Publicidad Exterior Visual y Concepto Uso del Suelo-IDESC. También se está realizando el desarrollo de un módulo donde se pueda concentrar toda la información referente al control de las construcciones, incluyendo la parte de control posterior.	Departamento Administrativo de Planeación - Subdirección de Ordenamiento Urbanístico
				22032925A		Integrar al VUC, tres (3) trámites del DAPM	Trámites del DAPM integrados al VUC	3	40.0%	20.0%		145.242.662	145.242.662	145.242.661	49.089.091	100.0%	33.8%	20/01/2015	31/12/2015			
				22032925B		Atender el 100% de Solicitudes de mantenimiento y soporte	Solicitudes atendidas	100%	30.0%	15.0%		60.540.060	60.540.060	60.540.060	30.954.579	100.0%	51.1%	20/01/2015	31/12/2015			
				22032925C		Digitalizar el 30% del archivo de trámites en línea	Archivo digitalizado	30%	30.0%	3.0%		67.917.278	67.917.278	67.917.278	34.717.080	100.0%	51.1%	20/01/2015	31/12/2015			
	36030020005	I	Centro de datos alterno implementado																			
	36030020006	I	Digitalización de la cartografía de la planoteca del DAP		40%																	
4132		pr	Sistematización de la información cartográfica de la planoteca del DAPM Municipio de Santiago de Cali	22032929				50%	100.0%	39.0%	39.0%	160.370.000	160.370.000	149.235.784	56.596.744	93.1%	35.3%				Se ha realizado inventario a 4.700 planos de 20.000 aproximadamente, de acuerdo a parámetros establecidos por Ingeniería Topografía	Departamento Administrativo de Planeación - Subdirección de Ordenamiento Urbanístico
				22032929A		Inventariar el 50% de la Base de datos de los planos existentes de la planoteca del DAPM	Inventario de la información Cartográfica	50%	24.0%	12.0%		34.394.880	34.394.880	32.961.760	12.898.080	95.8%	37.5%	20/01/2015	31/12/2015			
				22032929B		Dar respuesta al 100% de solicitudes del Ciudadano	Solicitudes atendidas.	100%	19.0%	8.0%		50.390.048	50.390.048	47.709.376	17.348.864	94.7%	34.4%	20/01/2015	31/12/2015			
				22032929C		Recuperar el 100% de los Planos de información cartográfica	Planos recuperados	100%	38.0%	9.5%		50.390.048	50.390.048	43.369.624	20.617.320	86.1%	40.9%	20/01/2015	31/12/2015			
				22032929D		Elaborar seis (6) actas de Información cartográfica depurada y seleccionada.	Actas de Depuración y Selección de la información Cartográfica	6	19.0%	9.5%		25.195.024	25.195.024	25.195.024	5.732.480	100.0%	22.8%	20/01/2015	31/12/2015			
	36030020011	I	Fondos acumulados organizados																			
4132		pr	fortalecimiento de la gestión documental en el departamento administrativo de planeación municipal de santiago de cali	22046046				60%	100.0%	0.0%	0.0%	0	165.968.400	136.243.000	7.904.000	82.1%	4.8%				Departamento Administrativo de Planeación - Área Administrativa	
				22046046A		Clasificar, organizar y depurar los Fondos acumulados del DAPM	Fondo acumulado del DAPM clasificado, organizado y depurado	60.0%	50.0%	0.0%		0	80.694.400	66.241.810	0	82.1%	0.0%	01/06/2015	31/12/2015			
				22046046B		Clasificar, organizar y depurar el Archivo de Gestión Documental del DAPM	Archivo de Gestión Documental de DAPM Clasificado, organizado y depurado	90.0%	50.0%	0.0%		0	85.274.000	70.001.190	7.904.000	82.1%	9.3%	01/06/2015	31/12/2015			
59											21.9%	147.356.514.710	142.938.640.285	51.216.665.233	26.314.815.924	35.8%	18.4%					


 ALCALDÍA DE SANTIAGO DE CALI POESONAMIENTOS Y DESARROLLO	SISTEMAS DE GESTIÓN Y CONTROL INTEGRADOS SGC - MECI - SISTEDA														MEDE01.03.18.P03.F05			
	SEGUIMIENTO DEL PLAN DE ACCIÓN RELACIÓN DE LOS PROYECTOS DE COMPETENCIA DE LA DEPENDENCIA FRENTE AL PLAN DE DESARROLLO CUADRO 1S														VERSIÓN		5	
															FECHA DE ENTRADA EN VIGENCIA		07/jul/2015	
DEPENDENCIA:											SECRETARÍA DE SALUD PÚBLICA			Fecha de reporte:		30/06/2015	Vigencia:	2015

Código dependencia	Código general	Clase	Identificación de la línea estratégica, componente, programa, indicador y proyectos de inversión	Clasificación (BP)	Meta a alcanzar Plan Indicativo 2015	Meta de producto del proyecto (Descripción)	Indicador de producto del proyecto (Descripción)	Valor de la meta de producto del proyecto	Ponderación producto (%)	% de Ejecución Física de los Productos del Proyecto	% de Avance del Proyecto (suma avance productos)	Presupuesto inicial (Pesos)	Presupuesto definitivo (Pesos) (1)	Presupuesto ejecutado (Pesos) (2)	Presupuesto Pagos (pesos) (3)	% de Ejecución Presupuestal (2)/(1)	% de Ejecución con Pagos (3) / (1)	Día / Mes / Año (Inicio)	Día / Mes / Año (Finalización)	Explicación del avance o retraso	Dependencia responsable (Reporto administrativo)
	31	L	Calidad: Equidad para todos																		
	311	C	Intervención Social																		
	3111	P	Promoción, prevención, inclusión y generación de oportunidades con Niños, Niñas, Adolescentes y Jóvenes, NNAJ																		
	31010010001	I	Componente Comunitario de la Estrategia Atención Integrada a las Enfermedades Prevalentes de la Infancia - AIEPI, implementado en organizaciones (enfaticando en la aplicación de prácticas claves de salud infantil)		49																
4145		pr	Implementación componente comunitarios estrategia AIEPI en los TIOS en el Municipio de Cal A	1041782				99	100.0%												Secretaría de Salud Pública Municipal, Salud Pública
				1041782A		Asistir 50 IPS técnicamente en la aplicación del Componente Comunitario	IPS asistidas técnicamente en la aplicación del Componente Comunitario	50	60.0%	33.6%	56.5%	45.657.922	45.657.922	27.791.778	15.881.016	60.9%	34.8%	04/02/2015	31/12/2015	En el primer trimestre se realizó asistencia técnica a 10 IPS (100%) ubicadas en la ESE Oriente, en los TIO, con asistencia técnica para aplicar el componente comunitario, de las cuales 6 tienen apropiada implementación, 3 incipiente y 1 mediana implementación de este componente, en el segundo trimestre se realizó asistencia técnica a 18 IPS (100%) ubicadas en 2 ESE, en los TIO, con asistencia técnica para aplicar el componente comunitario de la estrategia AIEPI. ESE Oriente 11 IPS de las cuales 7 tienen apropiada implementación; 1 mediana y 3 incipiente implementación. ESE Ladera 7 IPS de las cuales 4 tiene apropiada implementación y 3 mediana implementación de este componente.	
				1041782B		Promover en 49 Grupos de actores institucionales y comunitarios prácticas clave de salud infantil	Grupos de actores institucionales y comunitarios promoviendo prácticas clave de salud infantil	49	40.0%	22.9%		45.658.078	45.658.078	27.791.778	15.881.016	60.9%	34.8%	04/02/2015	31/12/2015	En el primer trimestre se realizó a 9 grupos de actores sociales (100%) con asistencia técnica para aplicar prácticas clave de salud infantil, localizadas en las comunas : 3, 13, 14, 15, 16, 18 y 21. Se realizaron 2 talleres donde se capacitó en prácticas clave a 87 agentes institucionales y comunitarios para trabajar en la modalidad institucional y familiar para su aplicación, provenientes de las comunas : 7, 13, 15, 16, 18, 20 y 21. En el segundo trimestre 18 grupos de actores sociales (100%) con asistencia técnica para aplicar prácticas clave de salud infantil, localizadas en las comunas: 1,5,13,14,15,16,18,20 y 21. Se realizaron 7 talleres donde se capacitó en prácticas clave a 207 agentes educativos de	
	31010010002	I	Componente clínico de la estrategia AIEPI implementado en las IPS de los TIOS		50																
4145		pr	Implementación componente clínico estrategia AIEPI en los TIOS en el Municipio de Cal A	1041781				100	100.0%												Secretaría de Salud Pública Municipal, Salud Pública
				1041781A		Asistir 50 IPS técnicamente en el Componente Clínico.	IPS asistidas técnicamente en el Componente Clínico.	50	65.0%	36.4%	56.0%	55.398.190	55.398.190	47.722.355	12.837.131	86.1%	23.2%	10/02/2015	31/12/2015	En el primer trimestre se realizó asistencia técnica a 10 IPS ubicadas en la ESE Oriente, en los TIO, con asistencia técnica para aplicar el Componente Clínico de la estrategia AIEPI, ubicadas en las comunas : 13, 14 y 15, en el segundo trimestre se realizó 18 IPS ubicadas en 2 ESE Oriente y Ladera, en los TIO, con asistencia técnica para aplicar el Componente Clínico de la estrategia AIEPI. ESE Oriente 11 IPS. ESE Ladera 7 IPS. Ubicadas en las comunas: 1, 3, 13, 14, 15, 18 y 21.	


 ALCALDÍA DE SANTIAGO DE CALI POESONAMIENTOS Y DESARROLLO	SISTEMAS DE GESTIÓN Y CONTROL INTEGRADOS SGC - MECI - SISTEDA															MEDE01.03.18.P03.F05				
	SEGUIMIENTO DEL PLAN DE ACCIÓN															VERSIÓN		5		
	RELACIÓN DE LOS PROYECTOS DE COMPETENCIA DE LA DEPENDENCIA FRENTE AL PLAN DE DESARROLLO CUADRO 1S															FECHA DE ENTRADA EN VIGENCIA		07/jul/2015		

DEPENDENCIA:										SECRETARÍA DE SALUD PÚBLICA			Fecha de reporte:		30/06/2015		Vigencia:		2015	
--------------	--	--	--	--	--	--	--	--	--	-----------------------------	--	--	-------------------	--	------------	--	-----------	--	------	--


Código dependencia	Código general	Clase	Identificación de la línea estratégica, componente, programa, indicador y proyectos de inversión	Clasificación (BP)	Meta a alcanzar Plan Indicativo 2015	Meta de producto del proyecto (Descripción)	Indicador de producto del proyecto (Descripción)	Valor de la meta de producto del proyecto	Ponderación producto (%)	% de Ejecución Física de los Productos del Proyecto	% de Avance del Proyecto (suma avance productos)	Presupuesto inicial (Pesos)	Presupuesto definitivo (Pesos) (1)	Presupuesto ejecutado (Pesos) (2)	Presupuesto Pagos (pesos) (3)	% de Ejecución Presupuestal (2)/(1)	% de Ejecución con Pagos (3) / (1)	Día / Mes / Año (Inicio)	Día / Mes / Año (Finalización)	Explicación del avance o retraso	Dependencia responsable (Reparto administrativo)
				1041781B		Realizar a 50 IPS seguimiento y evaluación del Componente Clínico.	IPS con seguimiento y evaluación del Componente Clínico.	50	35.0%	19.6%		29.829.810	29.829.810	29.829.810	12.837.131	100.0%	43.0%	10/02/2015	31/12/2015	En el primer trimestre se realizó la evaluación de las 10 IPS con relación al componente clínico, indica que el 90% tienen incipiente y el 10% mediana implementación de este componente, en el segundo trimestre se realizó la evaluación de las 18 IPS con relación al componente clínico, indica que el 17% tienen apropiada implementación, 55% mediana y el 28% tienen incipiente implementación de este componente.	
	31010010003	I	Cobertura de vacunación por grupos de edad y por población en comunidades rurales y urbanas.		98							98									
4145		pr	Mejoramiento coberturas de vacunación a través monitoreo rápido en los TIOS en el Municipio de Cali. A	1041783				60	100.0%												
				1041783A		Asistir técnicamente a 55 IPS vacunadoras en monitoreos rápidos de cobertura	IPS con monitoreos de cobertura	55	60.0%	31.6%		73.094.403	80.709.045	64.828.029	33.856.394	80.3%	41.9%	23/01/2015	31/12/2015	Se realizaron 3 capacitaciones continuadas y 3 comités estratégicos, uno por cada mes (enero, febrero, marzo), con las diferentes entidades que ofertan el servicio de vacunación de forma pública o privada en las comunas priorizadas TIOS, mediante la socialización y asistencia técnica sobre los Lineamientos técnicos y formatos actualizados para la elaboración de Monitoreo Cruzado de Coberturas de Vacunación en los TIOS, acorde a la metodología implementada por el Ministerio de Salud y Protección Social. Se entregaron presentaciones y formatos a las entidades asistentes y se realizó seguimiento telefónico para el cumplimiento de los lineamientos especificados. En el segundo trimestre se verificó que las IPS de vacunación que se encuentran en los TIOS, cuentan con coberturas óptimas de vacunación.	Secretaría de Salud Pública Municipal.Salud Pública
				1041783B		Realizar Monitoreos de cobertura de las comunas 1, 3, 6, 7, 13, 14,15,16,18,20 y 21 generando 5 informes	Informes de coberturas de vacunación realizado en IPS comunas TIOS.	5	40.0%	24.0%	55.6%	53.257.597	60.872.239	60.872.239	33.856.394	100.0%	55.6%	23/01/2015	31/12/2015	En las 9 comunas priorizadas de los "TIOS" durante el mes de Febrero, se realizaron 851 evaluaciones de coberturas de vacunación en niños < de 5 años de edad. Se encontraron 842 niños vacunados y 9 no vacunados, para una cobertura al promedio de 98.9%. Es importante resaltar que en la mayoría de las comunas priorizadas se encontraron coberturas óptimas de vacunación por encima de 95%. La tenencia del carné de los niños menores de 6 años en todos los grupos de edad en las comunas priorizadas de los TIO fue del 100%, solamente 1 niño de entre 12 a 23 meses de edad no presentaba carné de vacunas, en el segundo trimestre Se realizaron 2 Informes de coberturas de vacunación en las IPS ubicadas en las comunas TIOS en los meses de abril y junio, con los cuales se verificaron que las comunas priorizadas TIOS cumplen con coberturas de vacunación.	
	31010010004	I	Centros de escucha para desarrollar acciones de promoción de la salud mental, prevención y mitigación de los riesgos en el consumo de SPA		10																
				1041784				10	100.0%												
				1041784A		Desarrollar 10 SDEs en Centro de escucha	Sistemas para Diagnóstico Estratégico (SDEs) desarrollados (formulados y/o actualizados)	10	8.0%	0.0%		15.000.000	30.000.000	0	0	0.0%	0.0%	31/12/2015		Se encuentra en proceso precontractual	

<div></div> <div>ALCALDÍA DE SANTIAGO DE CALI</div> <div>POBOLACION ESTADISTICA 2005</div>			SISTEMAS DE GESTIÓN Y CONTROL INTEGRADOS SGC - MECI - SISTEDA												MEDE01.03.18.P03.F05								
			SEGUIMIENTO DEL PLAN DE ACCIÓN RELACIÓN DE LOS PROYECTOS DE COMPETENCIA DE LA DEPENDENCIA FRENTE AL PLAN DE DESARROLLO CUADRO 1S												VERSION		5						
															FECHA DE ENTRADA EN VIGENCIA		07/jul/2015						
DEPENDENCIA:												SECRETARÍA DE SALUD PÚBLICA				Fecha de reporte:		30/06/2015		Vigencia:		2015	
Código dependencia	Código general	Clase	Identificación de la línea estratégica, componente, programa, indicador y proyectos de inversión	Clasificación (BP)	Meta a alcanzar Plan Indicativo 2015	Meta de producto del proyecto (Descripción)	Indicador de producto del proyecto (Descripción)	Valor de la meta de producto del proyecto	Ponderación producto (%)	% de Ejecución Física de los Productos del Proyecto	% de Avance del Proyecto (suma avance productos)	Presupuesto inicial (Pesos)	Presupuesto definitivo (Pesos) (1)	Presupuesto ejecutado (Pesos) (2)	Presupuesto Pagos (pesos) (3)	% de Ejecución Presupuestal (2)/(1)	% de Ejecución con Pagos (3) / (1)	Día / Mes/ Año (Inicio)	Día / Mes / Año (Finalización)	Explicación del avance o retraso	Dependencia responsable (Reporto administrativo)		
4145		pr	Fortalecimiento de los centros de escuchas comunitarias para la promoción de la salud mental y la prevención del consumo de SPA en el Municipio de Cali	1041784B		Articular 10 Redes institucionales, sociales y comunitarias para la promoción del modelo de inclusión social de personas en situación de consumo de SPA.	Redes institucionales, sociales y comunitarias articuladas y funcionando.	10	9.0%	0.0%	0.0%	17.000.000	34.000.000	0	0	0.0%	0.0%	31/12/2015	31/12/2015	Se encuentra en proceso precontractual	Secretaría de Salud Pública Municipal, Salud Pública		
				1041784C		Conformar 10 Minorías activas de la estrategia centros de escucha comunitarios	Conformación de Minorías activas	10	8.0%	0.0%		15.000.000	30.000.000	0	0	0.0%	0.0%	31/12/2015	31/12/2015	Se encuentra en proceso precontractual			
				1041784D		Alcanzar al menos el 80% de los Centros de escucha que realicen acciones de mitigación y reducción de daños asociados de SPA.	Casos identificados, con seguimiento y acompañamiento	80%	10.0%	0.0%		20.000.000	40.000.000	0	0	0.0%	0.0%	31/12/2015	31/12/2015	Se encuentra en proceso precontractual			
				1041784E		Implementar 10 Centros de escucha realizando acciones de mitigación y reducción de daños asociados de SPA.	Creación de Grupos de apoyo y autoayuda en salud mental conformados	10	5.0%	0.0%		10.763.140	21.526.280	0	0	0.0%	0.0%	31/12/2015	31/12/2015	Se encuentra en proceso precontractual			
				1041784F		Realizar 10 Estrategias de capacitación, entrenamiento y educación en salud mental y tratamientos de base comunitaria desarrolladas en cada centro de escucha.	Sesiones de capacitación realizadas	10	45.0%	0.0%		102.000.000	204.000.000	0	0	0.0%	0.0%	31/12/2015	31/12/2015	Se encuentra en proceso precontractual			
				1041784G		Realizar 3 Documentos de análisis del proceso realizado en los centros de escucha implementados.	Documento de análisis del proceso realizado	3	15.0%	0.0%		27.236.860	54.473.720	0	0	0.0%	0.0%	31/12/2015	31/12/2015	Se encuentra en proceso precontractual			
	31010010004	I	Centros de escucha para desarrollar acciones de promoción de la salud mental, prevención y mitigación de los riesgos en el consumo de SPA.		10																		
4145		pr	Prevención de la Salud Integral de los Habitantes de la Co	1041840				141	100.0%		0.0%											Secretaría de Salud Pública Municipal, Salud Pública	
				1041840A		Implementar 140 capacitaciones a Personas de los 25 barrios o sectores de la comuna 17	Personas capacitadas de los 25 barrios o sectores de la comuna 17	140	60.0%	0.0%		43.747.000	43.747.000	0	0	0.0%	0.0%	31/12/2015	31/12/2015	Se encuentra en etapa precontractual, se da cumplimiento en el cuarto trimestre			
				1041840B		Conformar un Grupo dinamizador operando	Grupo dinamizador conformado y operando con (140 promotores)	1	40.0%	0.0%		6.943.000	6.943.000	0	0	0.0%	0.0%	31/12/2015	31/12/2015	Se encuentra en etapa precontractual, se da cumplimiento en el cuarto trimestre			
	312	C	Entornos para la Vida																				
	3121	P	Habitat con Calidad																				
	31020010007	I	Los establecimientos comerciales, institucionales y los que expenden alimentos en los TIO priorizados cumplen con requisitos de calidad		0.9																		
				1041785				20.017.90	100.0%														
				1041785A		Realizar un informe de acciones intersectoriales e institucionales para la prevención de riesgos sanitarios del ambiente	Informe de acciones intersectoriales e institucionales para la prevención de riesgos sanitarios del ambiente	1	15.0%	0.0%		0	260.690.322	0	0	0.0%	0.0%	31/12/2015	31/12/2015	Se encuentra en etapa contractual, Convenio de asociación de diferentes dependencias de la alcaldía, ya tiene visto bueno por parte de la oficina jurídica de la alcaldía, se encuentra en proceso de definir la entidad ejecutora.			
				1041785B		Crear 11 Planes de prevención por zona priorizada, de riesgos sanitarios ejecutado y evaluado con todos los actores involucrados	Plan de prevención por zona priorizada de riesgos sanitarios.	11	15.0%	10.9%		30.438.614	30.438.614	30.438.614	26.014.302	100.0%	85.5%	06/02/2015	31/12/2015	(B) Planes de Acción intersectorial de Entornos Saludables - PAIES concertado y formulado para Territorios Priorizados 2015 en Comunas 6, 7, 10, 14, 16, 20 y 21.			

[illegible]


 ALCALDÍA DE SANTIAGO DE CALI GOBIERNO MUNICIPAL DESARROLLO ECONÓMICO Y SOCIAL	SISTEMAS DE GESTIÓN Y CONTROL INTEGRADOS SGC - MECI - SISTEDA				MEDE01.03.18.P03.F05			
	SEGUIMIENTO DEL PLAN DE ACCIÓN RELACIÓN DE LOS PROYECTOS DE COMPETENCIA DE LA DEPENDENCIA FRENTE AL PLAN DE DESARROLLO CUADRO 1S				VERSION	5		
					FECHA DE ENTRADA EN VIGENCIA	07/jul/2015		
DEPENDENCIA:	SECRETARÍA DE SALUD PÚBLICA				Fecha de reporte:	30/06/2015	Vigencia:	2015


Código dependencia	Código general	Clase	Identificación de la línea estratégica, componente, programa, indicador y proyectos de inversión	Clasificación (BP)	Meta a alcanzar Plan Indicativo 2015	Meta de producto del proyecto (Descripción)	Indicador de producto del proyecto (Descripción)	Valor de la meta de producto del proyecto	Ponderación producto (%)	% de Ejecución Física de los Productos del Proyecto	% de Avance del Proyecto (suma avance productos)	Presupuesto inicial (Pesos)	Presupuesto definitivo (Pesos) (1)	Presupuesto ejecutado (Pesos) (2)	Presupuesto Pagos (pesos) (3)	% de Ejecución Presupuestal (2)/(1)	% de Ejecución con Pagos (3) / (1)	Día / Mes / Año (Inicio)	Día / Mes / Año (Finalización)	Explicación del avance o retraso	Dependencia responsable (Reporto administrativo)
4145		pr	to al acceso al SGSSS de la Población del Municipio de Sa	1041787A		Auditorías realizadas a las EPS	Auditorías realizadas a las EPS	30	30.0%	15.0%	75.9%	500.770.926	510.770.926	413.790.322	100.547.666	81.0%	19.7%	15/01/2015	31/12/2015	Se verificó y evaluó el cumplimiento de las obligaciones que tienen las EPS que administran recursos del régimen subsidiado: Ensamar, Coos Salud, Caprecom, Cafesalud, Mallam, Asmet Salud, SOS, Coomeva, Confenaco, Nueva EPS, Salud Total, Suramariana, Saludcop, Cruz Blanca y Cafesalud Contributivo.	Secretaría de Salud Pública Municipal, Aseguramiento
				1041787B		Actualizar y depurar mensualmente bases de Datos	Bases de datos mensual depuradas y actualizadas	11	15.0%	8.2%		155.121.028	155.121.028	155.121.028	86.600.174	100.0%	55.8%	15/01/2015	31/12/2015	Se realizó mes a mes (x6) la actualización y depuración de la base de datos del régimen subsidiado y se validaron las novedades registradas en los EPS a la población afiliada.	
				1041787C		Verificar mensualmente Guías de liquidación de afiliados.	Guías de liquidación mensual de afiliados verificadas	11	5.0%	2.7%		72.620.683	72.620.683	72.620.683	42.652.683	100.0%	58.7%	15/01/2015	31/12/2015	Una vez por mes (x6) se liquidó la guía de afiliados al régimen subsidiado entregada por el Ministerio de Salud y la Protección Social, la cual determina el número de afiliados por los que se liquidó la Unidad de Pago por Captación y el monto a girar a cada EPS que administra recursos del régimen subsidiado, por fuente de financiación, para cada entidad territorial.	
				1041787D		Garantizar la continuidad de la población afiliada al régimen subsidiado a 698.000	Usuarios con garantía de continuidad de afiliación al R.S.	698.000	50.0%	50.0%		458.700.443.000	460.408.747.928	251.922.785.590	251.952.785.590		54.7%	54.7%	15/01/2015	31/12/2015	A mayo 31 de 2015, se cuenta con 707.744 personas afiliadas al régimen subsidiado en Santiago de Cali.
	32020010005	I	Población pobre no asegurada atendida en la		0.7%																
4145		pr	Fortalecimiento en el acceso y en la prestación de los servicios en salud con calidad de población pobre no asegurada del municipio de Santiago de Cali.	1041788				183.835	100.0%		39.0%										Secretaría de Salud Pública Municipal, Aseguramiento
				1041788A		Prestar Servicios de salud de baja complejidad a la población pobre no asegurada 166.097 personas	Población pobre no asegurada atendida	166.097	58.0%	24.5%		4.495.993.546	4.326.999.854	3.176.258.148	1.362.246.065	73.4%	31.5%	21/01/2015	31/12/2015	A mayo 31 de 2015 se un total de 70.136 personas atendidas por todas las ESE, conforme el reporte de RIPS, archivo de usuarios, enviado por estas instituciones.	
				1041788B		Prestar Servicios de salud de baja complejidad a la población pobre no asegurada llevando al el reintegro por el servicio de urgencias por la misma causa antes de 72 horas por la misma causa.	Reintegro por el servicio de urgencias por la misma causa antes de 72 horas	0	1.0%	0.0%		1.250.000.000	1.520.125.470	1.110.166.667	468.499.998	73.0%	30.8%	21/01/2015	31/12/2015	De acuerdo a los datos reportados en RIPS por las 5 ESE, solo en la ESE Sur Oriente se encontró 1 evento de reintegro en menos de 72 horas; las otras ESE no reportaron reintegros en menos de 72 horas.	
				1041788C		Prestar Servicios de salud de baja complejidad a la población pobre no asegurada captando al 85% de los sintomáticos respiratorios.	Captación de sintomáticos respiratorios	85%	1.0%	0.6%		100.827.000	10.250.745	10.250.745	5.250.745	100.0%	51.2%	21/01/2015	31/12/2015	De 1.241 usuarios programados para la captación de sintomáticos respiratorios, para el primer semestre hay cumplimiento de 55% pues se han realizado 687 captaciones.	
				1041788D		Prestar Servicios de salud de baja complejidad a la población pobre no asegurada mediante la captación de el 100% de los adultos mayores de 45 años en los programas de hipertensión arterial y diabetes.	Captación a los programas de hipertensión arterial y/o diabetes de los adultos mayores de 45 años	100%	1.0%	0.8%		100.827.000	10.250.745	10.250.745	5.250.745	100.0%	51.2%	21/01/2015	31/12/2015	Para el periodo se captó el 81% lo que representa 211 personas de lo programado que es captar 260 usuarios nuevos en el programa de crónicos	
				1041788F		Prestar Servicios de salud de baja complejidad a la población pobre no asegurada captando al 100% de las mujeres menores de 19 años en el programa de planificación familiar.	Captación de mujeres menores de 19 años al programa de planificación familiar.	100%	1.0%	0.7%		66.966.000	66.966.000	50.000.000	30.833.334		74.7%	46.0%	21/01/2015	31/12/2015	Se tiene un cumplimiento de 70%, pues de 390 usuarias gestantes menores de 19 años captadas en el programa de control prenatal van 261 gestantes.

 ALCALDÍA DE SANTIAGO DE CALI POESONAMIENTOS 150002	SISTEMAS DE GESTIÓN Y CONTROL INTEGRADOS SGC - MECI - SISTEDA										MEDE01.03.18.P03.F05	
	SEGUIMIENTO DEL PLAN DE ACCIÓN										VERSIÓN	5
	RELACIÓN DE LOS PROYECTOS DE COMPETENCIA DE LA DEPENDENCIA FRENTE AL PLAN DE DESARROLLO CUADRO 1S										FECHA DE ENTRADA EN VIGENCIA	07/jul/2015

DEPENDENCIA:	SECRETARÍA DE SALUD PÚBLICA	Fecha de reporte:	30/06/2015	Vigencia:	2015
--------------	-----------------------------	-------------------	------------	-----------	------

Código dependencia	Código general	Clase	Identificación de la línea estratégica, componente, programa, indicador y proyectos de inversión	Clasificación (BP)	Meta a alcanzar Plan Indicativo 2015	Meta de producto del proyecto (Descripción)	Indicador de producto del proyecto (Descripción)	Valor de la meta de producto del proyecto	Ponderación producto (%)	% de Ejecución Física de los Productos del Proyecto	% de Avance del Proyecto (suma avance productos)	Presupuesto inicial (Pesos)	Presupuesto definitivo (Pesos) (1)	Presupuesto ejecutado (Pesos) (2)	Presupuesto Pagos (pesos) (3)	% de Ejecución Presupuestal (2)/(1)	% de Ejecución con Pagos (3) / (1)	Día / Mes / Año (Inicio)	Día / Mes / Año (Finalización)	Explicación del avance o retraso	Dependencia responsable (Reporto administrativo)
				10417880		Prestar Servicios de salud de baja complejidad a la población pobre no asegurada garantizando 4 controles al 100% de las mujeres embarazadas en control prenatal.	Mujeres en el programa de control prenatal con 4 controles.	100%	1.0%	0.6%		571.406.991	1.858.636.567	571.406.991	238.086.245	30.7%	12.8%	21/01/2015	31/12/2015	Los datos se tomaron del RUAF 2015, de las gestantes que en el momento del parto contaban con 4 controles o mas, encontrando que 80 usuarias fueron atendidos en la Red de salud de baja complejidad, 165 partos atendidos en Hospital de alta complejidad HUV y 108 partos en Hospital de mediana complejidad Hospital San Juan de Dios.	
				10417884		Atencion de 160 ancianos en albergue	Ancianos con actividades de geriatría realizadas	160	5.0%	4.6%		1.000.000.000	1.000.000.000	1.000.000.000	333.333.334	100.0%	33.3%	21/01/2015	31/12/2015	Se dio atención integral a 147 adultos residentes habituales del Hospital Geriátrico y Ancianato San Miguel (por lo que la contratación de los servicios de salud se realizó sobre este número y no de 160) y su cumplimiento se pudo verificar mediante visita realizada a la institución.	
				10417881		Auditoría a las atenciones de urgencia de primer nivel de otros municipios para autorizar pago	Certificación de cuentas auditadas para pagos de atención de urgencias atendidos en otros Municipio	100%	2.0%	0.4%		10.000.000	10.000.000	1.460.721	101.453	14.6%	1.0%	21/01/2015	31/12/2015	De 80 cuentas de cobro recibidas solo se autorizaron para pago 17, para las restantes 63 no cumplieron los criterios para su autorización.	
				1041788J		Certificación de pagos de aporte parafiscales a las ESE (Cesantías, Pensión, Salud, ARL, etc.)	Certificaciones de pago realizadas	100%	10.0%	0.0%		8.265.225.917	8.271.538.315	8.271.538.315	4.135.769.148	100.0%	50.0%	21/01/2015	31/12/2015	Dado que la contratación de estos recursos se hizo en el mes de junio, a la fecha no se ha realizado ninguna certificación de pago de aportes parafiscales, según lo especifica el valor y forma de pago.	
				1041788K		Prestación de servicios de salud de la población pobre no asegurada supervisada	ESE con supervisión de contratos de prestación de servicios de salud	18	20.0%	6.7%		273.316.463	275.976.160	270.294.291	114.482.272	97.9%	41.5%	21/01/2015	31/12/2015	En el periodo evaluado se hizo visita de supervisión del cumplimiento de las obligaciones contractuales a la prestación de servicios de salud a la población pobre no asegurada a las 6 ESE y se dispone de los respectivos informes.	
	3222	P	Servicios individuales y colectivos eficientes																		
	32020020001	I	Gestantes que ingresaron a control prenatal en el primer trimestre		0.75																
4145		pr	Implementación modelo de empoderamiento comunitario	1041815				16	100.0%												
				1041815A		Asistir técnicamente a 7 ESES y EPS subsidiadas para que implementen el plan de promoción y prevención para captación temprana de las embarazadas	ESE y EPS subsidiadas asistidas técnicamente	7	35.0%	20.0%		15.881.016	15.881.016	15.881.016	10.587.344	100.0%	66.7%	07/02/2015	31/12/2015	Se ha realizado visita de acompañamiento a las 4 ESE con asistencia técnica en el modelo de empoderamiento comunitario que incluye planes de captación temprana, de gestantes antes de la semana 12, por medio de demanda inducida realizada por los grupos de agentes de salud extramurales.	
				1041815B		Hacer seguimiento a la implementación del modelo de atención para la maternidad segura a 7 ESES Y EPS Subsidiadas	ESE y EPS subsidiadas con seguimiento a la implementación del modelo de atención.	7	30.0%	4.3%		15.881.016	15.881.016	15.881.016	10.587.344	100.0%	66.7%	07/02/2015	31/12/2015	Se realizó visita de seguimiento a la implementación del modelo de empoderamiento comunitario a la ESE Oriente y seguimiento a los casos detectados por madres FAMI que fueron remitidos a la ESE norte y pertenecen a COOSALUD	Secretaría de Salud Pública


<div></div> <div>ALCALDÍA DE SANTIAGO DE CALI</div> <div>PODERANDO LA VIDA Y EL BICHO</div>			SISTEMAS DE GESTIÓN Y CONTROL INTEGRADOS SGC - MECI - SISTEDA														MEDE01.03.18.P03.F05					
			RELACIÓN DE LOS PROYECTOS DE COMPETENCIA DE LA DEPENDENCIA FRENTE AL PLAN DE DESARROLLO CUADRO 1S														VERSION		5			
																	FECHA DE ENTRADA EN VIGENCIA		07/jul/2015			
DEPENDENCIA:			SECRETARÍA DE SALUD PÚBLICA										Fecha de reporte:		30/06/2015		Vigencia:		2015			
Código dependenc ia	Código general	Clase	Identificación de la línea estratégica, componente, programa, indicador y proyectos de inversión	Clasificación (BP)	Meta a alcanzar Plan Indicativo 2015	Meta de producto del proyecto (Descripción)	Indicador de producto del proyecto (Descripción)	Valor de la meta de producto del proyecto	Ponderación producto (%)	% de Ejecución Física de los Productos del Proyecto	% de Avance del Proyecto (suma avance productos)	Presupuesto inicial (Pesos)	Presupuesto definitivo (Pesos) (1)	Presupuesto ejecutado (Pesos) (2)	Presupuesto Pagos (pesos) (3)	% de Ejecución Presupuestal (2)/(1)	% de Ejecución con Pagos (3) / (1)	Día / Mes/ Año (Inicio)	Día / Mes / Año (Finali- zación)	Explicación del avance o retraso	Dependencia responsable (Reparto administrativo)	
			para maternidad segura municipio de Cali. A.								75.8%										Municipal/Salud Pública	
	32020020002	I	Gestantes que asisten a 4 controles prenatales A más		0.95																	
4145		pr	Asistencia técnica en la implementación de un modelo de atención en salud a mujeres en edad fértil y gestantes en el Municipio de Cali.	1041813				97	100.0%													
				1041813A		Asistir técnicamente en la aplicación de protocolos y rutas de atención a 48 IPS públicas y privadas.	IPS asistidas técnicamente	48	45.0%	32.8%		32.114.840	57.850.274	57.850.274	22.061.031	100.0%	38.1%	06/02/2015	31/12/2015	Se realizó asistencia técnica para implementación del modelo de atención a la mujer en edad fértil y gestante incluyendo la aplicación de protocolos y rutas de atención, a partir del monitoreo de historias clínicas a instituciones prestadoras de servicios de salud as: 4 IPS de la ESE Suorienta; 4IPS de la ESE Centro, 6 de la ESE Ladera, 3 de la ESE Norte y 8 IPS de la ESE Oriente, 5 EPS SUBSIDIARIAS y 5 IPS privadas Clínica		
				1041813B		Asistir técnicamente a 48 IPS - EPS para la definición y evaluación de indicadores de calidad de la atención de la gestante	IPS asistidas técnicamente para el análisis de indicadores de calidad.	48	45.0%	28.1%		57.489.184	79.210.348	87.024.894	26.964.087	109.9%	34.0%	06/02/2015	31/12/2015	Se realizó asistencia técnica individual y grupal a través del Comité de Garantía de Calidad, para el análisis de los indicadores de calidad de la gestante a las mismas entidades asistidas en el primer trimestre por: listados de indicadores que se reportan Trimestralmente ESES, EPS. Se realizó seguimiento a los componentes del modelo de atención a la mujer en edad fértil incluido el de indicadores a las siguientes ESE e IPS Cuatro EPS Subsidiadas. Tres EPS Contributivas. Treinta y seis IPS de las cinco Empresas Sociales del Estado.		
				1041813C		Actualizar el 100% de la herramienta tecnológica portal Web ARO (alto riesgo obstétrico)	Elaboración Portal Web ARO (alto riesgo obstétrico) actualizado	100%	10.0%	5.0%		18.967.976	18.967.976	8.967.976	8.967.976	47.3%	47.3%	06/02/2015	31/12/2015	Se realizó seguimiento y asistencia técnica a traves de la herramienta tecnológica portal web ARO y visitas de acompañamiento a las siguientes ESE: ESE Centro, Norte, Oriente, Surorienta y Ladera, a las siguientes IPS: CalCentro, CalNorte, CalSur, Chicchipape, CosmiAnt, Centro Médico Familiar, Centro Médico Familiar Flora, Centro Médico Familiar Versalles y Centro Médico Familiar Pascancho, y a las EPS: SaludCoop, Cruz Blanca, Café Salud y Salud Total. Se les comunicó (vía e-mail) a las ESE, EPS, IPS y Clínicas el análisis de la información de referencia y contrareferencia de las gestantes de alto riesgo para su seguimiento	Secretaría de Salud Pública Municipal, Salud Pública	

 ALCALDÍA DE SANTIAGO DE CALI PODERANDO LA VIDA DE LOS CALIENSES DESARROLLO ECONÓMICO Y SOCIAL	SISTEMAS DE GESTIÓN Y CONTROL INTEGRADOS SGC - MECI - SISTEDA				MEDE01.03.18.P03.F05			
	SEGUIMIENTO DEL PLAN DE ACCIÓN RELACIÓN DE LOS PROYECTOS DE COMPETENCIA DE LA DEPENDENCIA FRENTE AL PLAN DE DESARROLLO CUADRO 1S				VERSION	5		
					FECHA DE ENTRADA EN VIGENCIA	07/jul/2015		
DEPENDENCIA:	SECRETARÍA DE SALUD PÚBLICA				Fecha de reporte:	30/06/2015	Vigencia:	2015


Código dependencia	Código general	Clase	Identificación de la línea estratégica, componente, programa, indicador y proyectos de inversión	Clasificación (BP)	Meta a alcanzar Plan Indicativo 2015	Meta de producto del proyecto (Descripción)	Indicador de producto del proyecto (Descripción)	Valor de la meta de producto del proyecto	Ponderación producto (%)	% de Ejecución Física de los Productos del Proyecto	% de Avance del Proyecto (suma avance productos)	Presupuesto inicial (Pesos)	Presupuesto definitivo (Pesos) (1)	Presupuesto ejecutado (Pesos) (2)	Presupuesto Pagos (pesos) (3)	% de Ejecución Presupuestal (2)/(1)	% de Ejecución con Pagos (3) / (1)	Día / Mes / Año (Inicio)	Día / Mes / Año (Finalización)	Explicación del avance o retraso	Dependencia responsable (Reporto administrativo)
	32020020003	I	Pacientes con diagnóstico oportuno de TB Pulmonar (No hospitalario y/o antes de 45 días)		0.8																
4145		pr	Asistencia técnica en la implementación de la estrategia alto a la Tuberculosis en su componente comunitario y de servicios de salud Municipio de Cali.	1041811				311	100.0%												
				1041811A		Asistir técnicamente a 90 IPS públicas y privadas para la implementación de protocolos de atención, detección, diagnóstico, tratamiento y seguimiento de personas con TB	IPS asistidas técnicamente	90	15.0%	7.3%		41.687.667	188.172.711	188.172.711	37.035.183	100.0%	19.7%	04/02/2015	31/12/2015	En el segundo trimestre del 2015 se asistieron técnicamente a 24 instituciones públicas y privadas en la gestión programática de TB mediante la socialización y seguimiento en la implementación de los nuevos protocolos , guías de atención y lineamientos establecidos para el año 2015, teniendo en cuenta las 20 IPS del primer trimestre para un acumulado de 44 IPS	
				1041811B		Generar informe del monitoreo y evaluación de los resultados de las acciones de prevención, reducción de la transmisión y control de la Tuberculosis en 90 IPS, EPS	IPS con programa de tuberculosis monitoreadas y evaluadas	90	15.0%	7.3%		186.750.668	282.631.684	122.787.768	31.998.978	43.4%	11.3%	04/02/2015	31/12/2015	En el segundo trimestre del 2015 se monitorearon a 24 IPS públicas y privadas en cuanto a la gestión programática en TB, teniendo en cuenta las 20 IPS del primer trimestre para un acumulado de 44 IPS	
				1041811C		Implementar el DOTS/TAES comunitario en 130 entidades que incluyen 90 IPS, 20 EPS y 20 organizaciones comunitarias	IPS, EPS y organizaciones comunitarias con DOTS/TAES Comunitario Implementado (90 IPS 20 EPS 20 organizaciones comunitarias)	130	20.0%	6.3%	36.0%	66.943.481	86.896.695	86.896.695	41.998.978	100.0%	48.3%	04/02/2015	31/12/2015	Durante el segundo trimestre del año 2015, el Programa de Control y Prevención de la Tuberculosis implementó el DOTS Comunitario en las IPS Terron colorado, IPS Obrero, IPS San Pascual, IPS Sura Pasencito, IPS Siva, IPS Brive de Mayo, IPS Cafaveralejo, IPS Popular, IPS Diego Lelinde, Cosmite ferrocarriles, Cosmite Magisterio, Comfenalco Pasencito, ESE Sur Oriente, IPS Mariano Ramos, IPS La Unión, IPS la PAZ, IPS la Sirena, IPS la Estrella, IPS la Sultana, IPS Sura Norte, IPS Bonilla Aragón, IPS Comensales II, IPS Sanand-FAC, IPS Santeda- INPEC, IPS Floraleja, IPS Luis H Garces, contando con acompañamiento de 10 grupos de base comunitaria para la supervisión de tratamiento anti-TB, Atascam 12, terron colorado, Mesa de participación ESE Centro, Comisión de Control Social, Promotores de salud PPL, Asociación Líderes comunitarios Arreguén, Líderes comunitarios la Sirena, Asociación de usuarios cafaveralejo, Grupo Adulto Mayo r Ladera de Usuarlos Sur Oriente EPS- Cayrecom, Malamas, Cosmite Comfenato y Sura. Las 14 IPS pendientes que corresponden en el segundo trimestre están programadas para el mes de agosto.	Secretaría de Salud Pública Municipal, Salud Pública
				1041811D		Alcanzar el 100% de adherencia en Medicamentos para control de TB activa, latente y resistente en IPS de Cali.	IPS con stock de medicamentos suficiente	100%	15.0%	15.0%		24.618.184	26.962.773	26.962.773	16.962.773	100.0%	62.9%	04/02/2015	31/12/2015	Se garantizó a todas las instituciones con Programa de Tuberculosis un stock de medicamentos, asegurado de acuerdo al comportamiento histórico de ingreso de pacientes con el fin de garantizar el acceso e ingreso oportuno a tratamiento antituberculoso.	
				1041811E		Lograr la estrategia DOTS con abordaje psicosocial desarrollada en población habitante de calle y en calle	Estrategia DOTS con abordaje psicosocial desarrollada en población habitante de calle y en calle	1	5.0%	0.0%		0	0	0	0	0.0%	0.0%	31/12/2015		Se encuentra en etapa contractual	
				1041811F		Alcanzar la estrategia DOTS con abordaje psicosocial desarrollada en población indígena	Estrategia DOTS con abordaje psicosocial desarrollada en población indígena	1	6.0%	0.0%		0	0	0	0	0.0%	0.0%	31/12/2015		Se encuentra en etapa contractual	
				1041811G		Capacitar IPS Publicas y Privadas	IPS Publicas y Privadas capacitadas	90	6.0%	0.0%		0	0	0	0	0.0%	0.0%	31/12/2015		Se encuentra en etapa contractual	

DEPENDENCIA:	SECRETARÍA DE SALUD PÚBLICA	Fecha de reporte:	30/06/2015	Vigencia:	2015
--------------	-----------------------------	-------------------	------------	-----------	------


[illegible]

 ALCALDÍA DE SANTIAGO DE CALI POESONAMIENTOS Y DESARROLLO	SISTEMAS DE GESTIÓN Y CONTROL INTEGRADOS SGC - MECI - SISTEDA												MEDE01.03.18.P03.F05			
													VERSIÓN		5	
	SEGUIMIENTO DEL PLAN DE ACCIÓN RELACIÓN DE LOS PROYECTOS DE COMPETENCIA DE LA DEPENDENCIA FRENTE AL PLAN DE DESARROLLO CUADRO 1S												FECHA DE ENTRADA EN VIGENCIA		07/jul/2015	
DEPENDENCIA: SECRETARÍA DE SALUD PÚBLICA												Fecha de reporte:		30/06/2015		Vigencia:
																2015

Código dependencia	Código general	Clase	Identificación de la línea estratégica, componente, programa, indicador y proyectos de inversión	Clasificación (BP)	Meta a alcanzar Plan Indicativo 2015	Meta de producto del proyecto (Descripción)	Indicador de producto del proyecto (Descripción)	Valor de la meta de producto del proyecto	Ponderación producto (%)	% de Ejecución Física de los Productos del Proyecto	% de Avance del Proyecto (suma avance productos)	Presupuesto inicial (Pesos)	Presupuesto definitivo (Pesos) (1)	Presupuesto ejecutado (Pesos) (2)	Presupuesto Pagos (pesos) (3)	% de Ejecución Presupuestal (2)/(1)	% de Ejecución con Pagos (3) / (1)	Día / Mes / Año (Inicio)	Día / Mes / Año (Finalización)	Explicación del avance o retraso	Dependencia responsable (Reparto administrativo)
4145		pr	Fortalecimiento de la gestión del SAC ante la Red Pública	1041790A		182 Peticiones registradas	Peticiones radicadas	182	21.0%	10.3%	48.9%	51.002.757	51.002.757	51.002.757	41.002.757	100.0%	80.4%	2001/2015	31/12/2015	En el primer semestre el 100% de las peticiones se gestionaron antes de 10 días.	Secretaría de Salud Pública Municipal, SAC
				1041790B		182 Peticiones Resueltas	Peticiones gestionadas	182	79.0%	38.6%		218.222.252	305.868.435	288.266.797	120.369.314	94.2%	39.4%	2001/2015	31/12/2015	De las 89 peticiones, el 99 % (88) están cerradas.	
	32020020007	I	Peticiones, quejas y reclamos con gestión efectiva por limitación en el acceso a los servicios de salud de los usuarios afiliados al Régimen subsidiado y contributivo en Santiago de Cali		37.7																
4145		pr	Fortalecimiento de la gestión del SAC ante las EPS del Régimen Contributivo y Subsidiado en el Municipio de Santiago de Cali	1041791				2436	100.0%		100.0%	95.711.660	95.711.660	95.711.660	64.963.921	100.0%	67.9%	23/01/2015	31/12/2015	En el primer semestre el 100% de las peticiones se gestionaron antes de 10 días.	Secretaría de Salud Pública Municipal, SAC
				1041791A		1218 Peticiones registradas	Peticiones radicadas	1218	40.0%	40.0%											
				1041791B		1218 Peticiones resueltas	Peticiones gestionadas	1218	60.0%	60.0%		148.594.340	245.921.576	234.015.419	64.963.921	95.2%	26.4%	23/01/2015	31/12/2015	De las 1.576 peticiones, el 87 % (1.377) están cerradas.	
	32020020008	I	Grupos operativos que implementan la estrategia de atención primaria en salud		10																
4145		pr	o de la estrategia de atención primaria en territorios del mu	1041820				16	100.0%		66.3%										
				1041820A		Realizar 5 informes de caracterización de las condiciones de salud de los sectores prioritarios	Informes de análisis de condiciones de salud en territorios	5	40.0%	24.0%		3.260.584.553	3.285.571.862	2.312.283.333	338.420.194	70.4%	10.3%	05/02/2015	31/12/2015	Caracterización de condiciones individuales y de viviendas en el barrio Foralá, Camio Deseapaz y Brías de mayo	
				1041820B		Realizar 5 Planes de intervención con participación comunitaria, sectorial e intersectorial	Informes de planes formulados	5	20.0%	12.0%		377.961.939	1.007.340.358	893.341.003	757.520.906	88.7%	75.2%	05/02/2015	31/12/2015	Acuerdos de acompañamiento de trabajo en terreno y socialización de ASES de territorio en Alfonso López, Floraleja y Andres Sanin	
				1041820C		Realizar 4 informes de Metas de salud publica en los territorios prioritarios monitoreados.	Informes de monitoreo de metas en territorios prioritarios	4	30.0%	30.0%		306.049.696	331.037.005	331.037.005	231.037.005	100.0%	69.8%	05/02/2015	31/12/2015	Consolidado de avance en metas en salud materna, salud infantil, TB y susceptibles de aseguramiento area norte, laderra, oriente y cabildos indigenas en contexto de ciudad.	Secretaría de Salud Pública Municipal, Salud Publica
				1041820D		Documentar y socializar la Estrategia APS.	Documento de la estrategia APS	1	9.0%	0.0%		36.702.672	36.702.672	36.702.672	26.702.672	100.0%	72.8%	05/02/2015	31/12/2015	En construcción, se da cumplimiento de esta meta al final del año	
				1041820E		Garantizar el 100% de la adquisición de biológicos de Meningococo y/o Varicela	Adquisición biológicos de Meningococo y/o Varicela	100%	1.0%	0.3%		2.077.109.219	2.077.109.219	893.341.003	338.420.194	43.0%	16.3%	05/02/2015	31/12/2015	Se realizó la elaboración de estudios previos y análisis económico del sector requeridos para la adquisición de los biológicos proyectados.	
	32020020011	I	Ese's con adecuada capacidad resolutive		5																
4145		pr	Fortalecimiento de la capacidad de gestión de las Empresas Sociales del Estado ESE en el Municipio de Santiago de Cali.	1041822				12	100.0%		0.0%										
				1041822A		Cinco ESE con dotación de mobiliario clínico y equipos biomédicos.	ESE con mejoramiento en mobiliario clínico y dotación de equipos biomédicos	5	30.0%	0.0%		786.666.668	593.181.055	593.181.055	127.757.459	100.0%	21.5%	03/06/2015	31/12/2015	A partir del 2o trimestre se avanzó en la etapas precontractual y contractual de los convenios de cooperación con la Red de Salud Centro, Laderra, Norte, Oriente, Suroriente y San Miguel. Se ajustaron los indicadores a 5 ESE con mejoramiento de dotación de equipos biomédicos.	
				1041822B		Cuatro ESE con mejoramiento de mobiliario clínica	ESE con mejoramiento en mobiliario clínica	4	10.0%	0.0%	0.0%	166.666.668	312.964.374	312.964.374	127.757.459	100.0%	40.8%	03/06/2015	31/12/2015	A partir del 2o trimestre se avanzó en la etapas precontractual y contractual de los convenios de cooperación con la Red de Salud Centro, Laderra, Norte, Oriente, Suroriente y San Miguel. Se ajustaron los indicadores a 4 ESE con mejoramiento de mobiliario clínico.	Secretaría de Salud Pública Municipal, Aseguramiento

 ALCALDÍA DE SANTIAGO DE CALI POESONARMENTO 2015-2016	SISTEMAS DE GESTIÓN Y CONTROL INTEGRADOS SGC - MECI - SISTEDA				MEDE01.03.18.P03.F05				
	SEGUIMIENTO DEL PLAN DE ACCIÓN RELACIÓN DE LOS PROYECTOS DE COMPETENCIA DE LA DEPENDENCIA FRENTE AL PLAN DE DESARROLLO CUADRO 1S				VERSIÓN		5		
					FECHA DE ENTRADA EN VIGENCIA		07/jul/2015		
DEPENDENCIA: SECRETARÍA DE SALUD PÚBLICA				Fecha de reporte:		30/06/2015		Vigencia:	2015

Código dependencia	Código general	Clase	Identificación de la línea estratégica, componente, programa, indicador y proyectos de inversión	Clasificación (BP)	Meta a alcanzar Plan Indicativo 2015	Meta de producto del proyecto (Descripción)	Indicador de producto del proyecto (Descripción)	Valor de la meta de producto del proyecto	Ponderación producto (%)	% de Ejecución Física de los Productos del Proyecto	% de Avance del Proyecto (suma avance productos)	Presupuesto inicial (Pesos)	Presupuesto definitivo (Pesos) (1)	Presupuesto ejecutado (Pesos) (2)	Presupuesto Pagos (pesos) (3)	% de Ejecución Presupuestal (2)/(1)	% de Ejecución con Pagos (3) / (1)	Día / Mes / Año (Inicio)	Día / Mes / Año (Finalización)	Explicación del avance o retraso	Dependencia responsable (Reporto administrativo)
				1041822C		Seis ESE con cofinanciación de proyectos de infraestructura física.	ESE con mejoramiento de infraestructura física	6	50.0%	0.0%		7.176.666.664	6.316.367.975	6.316.367.975	127.757.459	100.0%	2.0%	03/06/2015	31/12/2015	A partir del 2o trimestre se avanzó en la etapas precontractual y contractual de los convenios de cooperación con la Red de Salud Centro, Ladera, Norte, Oriente, Suroriente y San Miguel. Se ajustaron los indicadores a 6 ESE con mejoramiento de infraestructura física	
				1041822D		Cuatro ESE con dotación para estrategias de Hospitales verdes	ESE con mejoramiento de hospitales verdes	4	10.0%	0.0%		0	587.486.596	587.486.596	127.757.459	100.0%	21.7%	03/06/2015	31/12/2015	A partir del 2o trimestre se avanzó en la etapas precontractual y contractual de los convenios de cooperación con la Red de Salud Centro, Ladera, Norte, Oriente, Suroriente y San Miguel.	
	32020020011	I	Ese's con adecuada capacidad resolutive		5																
4145		pr	Recuperacion de la capacidad visual de la poblacion de las comunas 13, 14, 15, 21 y corregimiento de Navero Cal, Valle del Cauca, Occidente.	1041843				12	100.0%												
				1041843A		Realizar 4989 tamizajes visuales a Población pobre no asegurada y población afiliada al regimen subsidiada mayor de 21 años y menor de 60 años.	Tamizaje visual realizado	4989	25.0%	0.0%		0	20.000.000	20.000.000	0	100.0%	0.0%	03/06/2015	31/12/2015	El proyecto se encuentra en su etapa de inicio por lo tanto el avance se vera reflejado en el segundo semestre	
				1041843B		Realizar 3000 consultas por optometria a Población pobre no asegurada y población afiliada al regimen subsidiada mayor de 21 años y menor de 60 años.	Consulta por optometria realizada	3000	25.0%	0.0%	0.0%	0	40.000.000	40.000.000	0	100.0%	0.0%	03/06/2015	31/12/2015	El proyecto se encuentra en su etapa de inicio por lo tanto el avance se vera reflejado en el segundo semestre	Secretaría de Salud Pública Municipal, Aseguramiento
				1041843C		Mejorar la deficiencia visual de la población a traves de la entrega de 1600 lentes y monturas	Lentes y monturas entregados a la población valorada por el optometra	1600	50.0%	0.0%		0	240.000.000	240.000.000	0	100.0%	0.0%	03/06/2015	31/12/2015	El proyecto se encuentra en su etapa de inicio por lo tanto el avance se vera reflejado en el segundo semestre	
	32020020011	I	Ese's con adecuada capacidad resolutive		5																
4145		pr	Adecuacion mejoramiento y mantenimiento de varias IPS pertenecientes a la red de salud del norte ESE en el Municipio de Santiago de Cal Valle.	1041837				10	100.0%												
				1041837A		Realizar Ajustes estudios y diseños arquitectonicos, suabos, hidrosanitarios, electricos y vulnerabilidad estructural y sismica, preparación y formulación proyecto MGA.	IPS de la ESE que ha la finalización del proyecto han logrado mejorar sus instalaciones físicas.	5	20.0%	0.0%		0	27.086.000	0	0	0.0%	0.0%		31/12/2015	Se realizo el proceso de licitación siendo declarada desierta en el mes de Diciembre	
				1041837B		Realizar la adecuación mejoramiento y mantenimiento de la infraestructura física del hospital Joaquin Paz Borrero de la Red de Salud E.S.E. Norte	consultorio (médicos, de enfermería, de promoción y prevención) debidamente adecuado en el Hospital Joaquin Paz Borrero.	1	16.0%	0.0%		0	2.068.491.139	0	0	0.0%	0.0%		31/12/2015	Se realizo el proceso de licitación siendo declarada desierta en el mes de Diciembre	
				1041837C		Realizar la adecuación mejoramiento y mantenimiento de la infraestructura física del Centro de Salud de la Rivera de la Red de Salud E.S.E. Norte	consultorio adecuado de P y P en el Centro de Salud de la Rivera.	1	16.0%	0.0%		0	435.563.636	0	0	0.0%	0.0%		31/12/2015	Se realizo el proceso de licitación siendo declarada desierta en el mes de Diciembre	Secretaría de Salud Pública Municipal, Aseguramiento
				1041837D		Realizar la adecuación mejoramiento y mantenimiento de la infraestructura física del Centro de Salud Alfonso Lopez III de la Red de Salud E.S.E. Norte	Modernización realizada en el Centro de Salud Alfonso Lopez II.	1	16.0%	0.0%		0	225.891.504	0	0	0.0%	0.0%		31/12/2015	Se realizo el proceso de licitación siendo declarada desierta en el mes de Diciembre	

 ALCALDÍA DE SANTIAGO DE CALI PRESIDENCIA EJECUTIVA	SISTEMAS DE GESTIÓN Y CONTROL INTEGRADOS SGC - MECI - SISTEDA															MEDE01.03.18.P03.F05			
	SEGUIMIENTO DEL PLAN DE ACCIÓN RELACIÓN DE LOS PROYECTOS DE COMPETENCIA DE LA DEPENDENCIA FRENTE AL PLAN DE DESARROLLO CUADRO 1S															VERSIÓN		5	
																FECHA DE ENTRADA EN VIGENCIA		07/jul/2015	


DEPENDENCIA:					SECRETARÍA DE SALUD PÚBLICA					Fecha de reporte:			30/06/2015		Vigencia:		2015	
--------------	--	--	--	--	-----------------------------	--	--	--	--	-------------------	--	--	------------	--	-----------	--	------	--

Código dependencia	Código general	Clase	Identificación de la línea estratégica, componente, programa, indicador y proyectos de inversión	Clasificación (BP)	Meta a alcanzar Plan Indicativo 2015	Meta de producto del proyecto (Descripción)	Indicador de producto del proyecto (Descripción)	Valor de la meta de producto del proyecto	Ponderación producto (%)	% de Ejecución Física de los Productos del Proyecto	% de Avance del Proyecto (suma avance productos)	Presupuesto inicial (Pesos)	Presupuesto definitivo (Pesos) (1)	Presupuesto ejecutado (Pesos) (2)	Presupuesto Pagos (pesos) (3)	% de Ejecución Presupuestal (2)/(1)	% de Ejecución con Pagos (3) / (1)	Día / Mes / Año (Inicio)	Día / Mes / Año (Finalización)	Explicación del avance o retraso	Dependencia responsable (Reporto administrativo)
--------------------	----------------	-------	--	--------------------	--------------------------------------	---	--	---	--------------------------	---	--	-----------------------------	------------------------------------	-----------------------------------	-------------------------------	-------------------------------------	------------------------------------	--------------------------	--------------------------------	----------------------------------	--

				1041837E		Realizar la adecuación mejoramiento y mantenimiento de la infraestructura física del Centro de Salud Calima de la Red de Salud E.S.E. Norte.	Área (piso) mejorada en el Centro de Salud Calima	1	16.0%	0.0%		0	117.838.113	0	0	0.0%	0.0%		31/12/2015	Se realizó el proceso de licitación siendo declarada desierta en el mes de Diciembre	
				1041837F		Realizar la adecuación mejoramiento y mantenimiento de la infraestructura física del Centro de Salud San Luis II de la Red de Salud E.S.E. Norte.	Número de cerramiento en el Centro de Salud San Luis II.	1	16.0%	0.0%		0	53.904.134	0	0	0.0%	0.0%		31/12/2015	Se realizó el proceso de licitación siendo declarada desierta en el mes de Diciembre	
	32020020012	I	Prioridades en salud pública mejoradas		76																
				1041807				2420	100.0%												
				1041807A		Asistir técnicamente en la estrategia de escuelas saludables a 263 Sedes educativas de básica primaria	Sedes de básica primaria con concimientos básicos, metodológicos y estrategias de intervención en escuela saludable	263	2.0%	0.9%		93.624.771	93.624.771	93.624.771	29.038.574	100.0%	31.0%	21/01/2015	31/12/2015	Este resultado es obtenido de realizar la intervención en 5 componentes (EduSex, SPA, HPA, HPV, Reorientación de servicios y Trabajo en Red, no da cuentas de seguridad escolar	
				1041807B		Hacer seguimiento y monitoreo de la estrategia de escuelas saludables en 263 Sedes educativas de básica primaria	Sedes de básica primaria con seguimiento y monitoreo al desarrollo de la estrategia en sus líneas fundamentales.	263	1.0%	0.4%		67.617.891	76.723.938	76.723.938	23.659.733	100.0%	30.8%	21/01/2015	31/12/2015	Este resultado es obtenido de realizar la intervención en 5 componentes (EduSex, SPA, HPA, HPV, Reorientación de servicios y Trabajo en Red)	
				1041807C		Asistir técnicamente a 263 Sedes de básica en la articulación de sus componentes al PEI, a través de planes de mejoramiento institucional y/o proyecto de aula.	Sedes de básica con sus respectivos componentes articulados al PEI.	263	1.0%	0.0%		36.409.633	36.409.633	36.409.633	13.659.733	100.0%	37.5%	21/01/2015	31/12/2015	Este resultado aun no se obtiene dado que la contratación inicio febrero no se logra ver la articulación.	
				1041807D		90% de las sedes de básica primaria en grado de desarrollo superior.	Número Sedes de básica primaria en grado de desarrollo: superior, medio y básico.		Básico 0% Medio 10% Superior 90%	2.0%	0.0%	85.363.781	114.814.889	114.814.889	15.693.525	100.0%	13.7%	21/01/2015	31/12/2015	El resultado se da al final del año	
				1041807E		Asistir técnicamente a 80 IPS, EPS en el cumplimiento de políticas, normas técnicas, protocolos, guías de atención de salud bucal y vigilancia de furuses en Cali	IPS y EPS de Cali asistidas técnicamente.	80	2.0%	1.4%		65.773.796	65.773.796	65.773.796	16.659.733	100.0%	25.3%	21/01/2015	31/12/2015	10 EPS, ESES, E IPS asistidas técnicamente en el cumplimiento de políticas, normas técnicas, protocolos, guías de atención de salud bucal. Durante abril, mayo y junio: 46 EPS, ESES, E IPS han sido asistidas técnicamente en el cumplimiento de políticas, normas técnicas, protocolos, guías de atención de salud bucal, siendo las siguientes: El Popular, La Rivera, San Luis I, San Luis, Hospital Cartaveranep, San Pascual, Upiaro Llerenas, Poblado II, Chorro Azul, Los Lagos, El Vergel, Ricardo Balazar, Manuela Beltrán, Marroquín Cauquita, Alirio Mora Beltrán, Alfonso Bonilla, Los Naranjos, El Retiro, Valdeito, Ciudad Córdoba, Comense, Mojca, Decapás, Pizamos, Meléndez, 1 de Mayo, Nápoles, Sitó, Terrón Colorado, Cosmilet, Nueva eps, Emisamar, Odontosanitas, Calipso, Comunalco II, Diamante, Polanco Grande, Hospital Carlos Holmes, Hospital Carlos Camona, Unión de Vivienda, Mariano Ramos, Antonio Nariño, Diego Laín de, Santiago Rengifo, Belkazar, Hospital Primitivo.	


 ALCALDÍA DE SANTIAGO DE CALI PODERANUNTUWAKRYEBOO	SISTEMAS DE GESTIÓN Y CONTROL INTEGRADOS SGC - MECI - SISTEDA					MEDE01.03.18.P03.F05				
	RELACIÓN DE LOS PROYECTOS DE COMPETENCIA DE LA DEPENDENCIA FRENTE AL PLAN DE DESARROLLO CUADRO 1S					VERSION		5		
						FECHA DE ENTRADA EN VIGENCIA		07/jul/2015		
DEPENDENCIA:			SECRETARÍA DE SALUD PÚBLICA			Fecha de reporte:		30/06/2015	Vigencia:	2015

Código dependencia	Código general	Clase	Identificación de la línea estratégica, componente, programa, indicador y proyectos de inversión	Clasificación (BP)	Meta a alcanzar Plan Indicativo 2015	Meta de producto del proyecto (Descripción)	Indicador de producto del proyecto (Descripción)	Valor de la meta de producto del proyecto	Ponderación producto (%)	% de Ejecución Física de los Productos del Proyecto	% de Avance del Proyecto (suma avance productos)	Presupuesto inicial (Pesos)	Presupuesto definitivo (Pesos) (1)	Presupuesto ejecutado (Pesos) (2)	Presupuesto Pagos (pesos) (3)	% de Ejecución Presupuestal (2)/(1)	% de Ejecución con Pagos (3) / (1)	Día / Mes / Año (Inicio)	Día / Mes / Año (Finalización)	Explicación del avance o retraso	Dependencia responsable (Reperto administrativo)
				1041807F		Realizar capacitaciones a 385 entidades que incluyen Sedes educativas, Hogares comunitarios, Hogares infantiles y/o Centros de Desarrollo Infantil en promoción y prevención en salud bucal	Sedes educativas, Hogares comunitarios, Hogares infantiles y/o Centros de Desarrollo Infantil capacitados	385	2.0%	1.2%		86.197.607	117.480.932	117.480.932	11.659.733	100.0%	9.9%	21/01/2015	31/12/2015	26 Sedes educativas, Hogares comunitarios, Hogares infantiles y/o Centros de Desarrollo Infantil capacitados en promoción y prevención en salud bucal, siendo los siguientes: Sedes educativas 4, Hogares comunitarios 22. Durante el trimestre abril, mayo y junio: 213 sedes educativas, hogares comunitarios centros de desarrollo infantil y/o hogares infantiles han sido capacitados en promoción y prevención en salud bucal desagregadas de la siguiente manera: 60 Sedes educativas, Hogares comunitarios 127, Centros de Desarrollo Infantil y/o Hogares Infantiles 26.	
				1041807G		Realizar 4 seguimiento y monitoreo a IPS, EPS, Sedes educativas, Hogares comunitarios, Hogares infantiles y/o Centros de Desarrollo Infantil con seguimiento, monitoreo y evaluación en el componente de salud bucal.	IPS - UPGD con seguimiento, monitoreo y evaluación de la vigilancia de la fluorosis dental en el componente de salud bucal.	4	2.0%	2.0%		61.414.096	61.414.096	61.414.096	13.659.733	100.0%	22.2%	21/01/2015	31/12/2015	Durante el trimestre de abril, mayo y junio: 4 UPGD con seguimiento, monitoreo y evaluación de la vigilancia controlada de exposición a fluor, en el componente de salud bucal, siendo las siguientes: Centro de Salud el Diamante, Centro de Salud la Rivera, Centro de Salud Antonio Nariño y Hospital Primitivo Iglesias	
				1041807H		Lograr 385 acciones colectivas de promoción y prevención en salud oral en hogares infantiles, comunitarios, y sedes educativas	Hogares infantiles, comunitarios, y sedes educativas con acciones colectivas de promoción y prevención en salud oral	385	1.0%	0.0%		0	55.531.497	35.615.684	0	64.1%	0.0%		31/12/2015	Se encuentra en etapa precontractual	
				1041807I		Cinco ESE del Municipio de Cali fortalecidas para el desarrollo de acciones colectivas en Salud Bucal	ESE del Municipio de Cali fortalecidas para el desarrollo de acciones colectivas en Salud Bucal	5	1.0%	0.0%		0	100.000.000	89.526.359	0	89.5%	0.0%		31/12/2015	Se encuentra en etapa contractual	
				1041807J		Lograr IPS y EPS participantes con monitoreo de metas e indicadores del componente de Salud Bucal del Plan Decenal de Salud Pública	IPS y EPS participantes con monitoreo de metas e indicadores del componente de Salud Bucal del Plan Decenal de Salud Pública	100%	1.0%	0.0%		0	50.000.000	22.198.963	0	44.4%	0.0%		31/12/2015	Se encuentra en etapa contractual	
				1041807K		Asistir técnicamente a 20 ESE, EPS e IPS frente a rutas de atención para la reducción de la mortalidad materna	ESE, EPS e IPS asistidas técnicamente (5 ESE, 10 EPSC, 5 EPSS)	20	3.0%	2.4%		41.687.667	53.354.364	53.354.364	13.354.364	100.0%	25.0%	21/01/2015	31/12/2015	Se realizó asistencia técnica grupal a través del comité de maternidad segura donde se declaró la alerta roja por mortalidad materna con asistencia de 5 ESE y las siguientes EPS (SOS, Comfenaco, Cosmarte, Coomeva, Saludcoop, Sovogoh, Salud Total, Santa, EPS S. Coosul, Ensamar, Maternas, Cede Salud, Clínicas: Clínica Farallones, Clínica Rey David, Clínica Versalles, Clínica Cal Norte, Policlínica Hospital San Juan de Dios,) y funcionarios de la Secretaría de Salud Pública Municipal. Se emitió circular con las instrucciones para EPS Contributivas, subsidiadas y ESE. Se plantearon estrategias de abordaje para la reducción con los ginecólogos de las 5 ESE y EPS saludcoop. Se prosigue con visita de seguimiento a las instituciones	

 ALCALDÍA DE SANTIAGO DE CALI POESONAMIENTOSALUDYBESOS	SISTEMAS DE GESTIÓN Y CONTROL INTEGRADOS SGC - MECI - SISTEDA															MEDE01.03.18.P03.F05		
	SEGUIMIENTO DEL PLAN DE ACCIÓN															VERSIÓN		5
	RELACIÓN DE LOS PROYECTOS DE COMPETENCIA DE LA DEPENDENCIA FRENTE AL PLAN DE DESARROLLO CUADRO 1S															FECHA DE ENTRADA EN VIGENCIA		07/jul/2015


DEPENDENCIA:										SECRETARÍA DE SALUD PÚBLICA		Fecha de reporte:		30/06/2015	Vigencia:		2015
--------------	--	--	--	--	--	--	--	--	--	-----------------------------	--	-------------------	--	------------	-----------	--	------

Código dependencia	Código general	Clase	Identificación de la línea estratégica, componente, programa, indicador y proyectos de inversión	Clasificación (BP)	Meta a alcanzar Plan Indicativo 2015	Meta de producto del proyecto (Descripción)	Indicador de producto del proyecto (Descripción)	Valor de la meta de producto del proyecto	Ponderación producto (%)	% de Ejecución Física de los Productos del Proyecto	% de Avance del Proyecto (suma avance productos)	Presupuesto inicial (Pesos)	Presupuesto definitivo (Pesos) (1)	Presupuesto ejecutado (Pesos) (2)	Presupuesto Pagos (pesos) (3)	% de Ejecución Presupuestal (2)/(1)	% de Ejecución con Pagos (3) / (1)	Día / Mes / Año (Inicio)	Día / Mes / Año (Finalización)	Explicación del avance o retraso	Dependencia responsable (Reporto administrativo)
				1041807L		Implementar acciones de promoción de salud sexual y reproductiva en 10 instituciones que incluyen 5 ESE y EPS maternas semi servicios amigables	Actores institucionales, comunitarios y redes sociales con aseguradores y prestadores con estrategias de promoción de la salud sexual y reproductiva (5 ESE, 5 EPS, Madres Fami. Servicios amigables)	10	3.0%	1.8%		66.305.852	66.305.852	66.305.852	13.659.733	100.0%	20.6%	21/01/2015	31/12/2015	Se llevó a cabo el espacio de Hablamos de Sexualidad para el fortalecimiento e implementación de estrategias de promoción de los derechos sexuales y reproductivos a la cual han participado los siguientes actores institucionales y prestadores de servicios salud: Cinco ESE: Norte, Centro, Ladera, Oriente y suroriente, Dependencias de la administración central: Secretaría de Educación y de Bienestar y Desarrollo, EPS-C: Comfand, Coomeva, Universidades: Javeriana e ICESI, EPS-S: Emisamar - Coosahut. Se ha actualizado la Página Web institucional con información de los eventos de salud sexual y reproductiva para la promoción del autocuidado, al igual que el canal de youtube y la Fanpage, con información promocional de SSR, el cual pueden acceder los aliados y agentes comunitarios	
				1041807M		Asistir técnicamente a 20 ESE, EPS e IPS frente a rutas de atención en la Interrupción Voluntaria del Embarazo.	ESE, EPS e IPS asistidas técnicamente (5 ESE, 10 EPSC, 5 EPSS)	20	3.0%	2.0%		41.687.667	41.687.667	41.687.667	13.659.733	100.0%	32.8%	21/01/2015	31/12/2015	Se continuó la asistencia técnica con la ESE Ladera, ESE Norte. Suroriente para un total de 5 ESE con asistencia técnica en rutas de atención en la Interrupción Voluntaria del Embarazo y en las EPS (4) Cafesalud, caprecom, emisamar y coosahut EPS-C (4) SOS, COOMEVA, Santitas, Salud Total y en Hospital Mario Correa Rengifo. Así mismo se atendió la asistencia C-SJS sobre interrupción del embarazo a madres FAM. En planificación familiar se adelantó la asistencia técnica en 4 EPS subadiadas cafesalud, caprecom, Emisamar y Coosahut 4 EPS contributivas, SOS, Santitas, Salud Total y Coomeva, en 4 ESE así: ESE centro: hospital primario iglesias Crisbal Colon Obrero Santiago Rengifo y Rodeo; ESE surorientale, Ladera, Norte.	
				1041807N		Asistir técnicamente a 20 ESE, EPS e IPS en protocolos y rutas de atención frente a VIH perinatal, sífilis gestacional y congénita	ESE, EPS e IPS asistidas técnicamente (5 ESE, 10 EPSC, 5 EPSS)	20	3.0%	1.7%		41.687.667	61.829.417	61.829.417	13.659.733	100.0%	22.1%	21/01/2015	31/12/2015	Se llevan 11 entidades entre ESE y EPS con asistencia en protocolos y rutas de atención en VIH y sífilis gestacional y neonatal 7 que llevaba más 4 en este segundo trimestre que corresponden a Cali norte IPS de Infectología de Saludocep, Coomeva EPS, Clínica Aníbal IPS de infectología de la EPS, CDI la Selva, I EPS comfand San Nicolás de SOS Comfand, EPS Salud Total.	

 ALCALDÍA DE SANTIAGO DE CALI PRESIDENCIA DE LA MESA DESARROLLO ECONÓMICO Y SOCIAL	SISTEMAS DE GESTIÓN Y CONTROL INTEGRADOS SGC - MECI - SISTEDA			MEDE01.03.18.P03.F05			
	SEGUIMIENTO DEL PLAN DE ACCIÓN RELACIÓN DE LOS PROYECTOS DE COMPETENCIA DE LA DEPENDENCIA FRENTE AL PLAN DE DESARROLLO CUADRO 1S			VERSION	5		
				FECHA DE ENTRADA EN VIGENCIA	07/jul/2015		
DEPENDENCIA:	SECRETARÍA DE SALUD PÚBLICA			Fecha de reporte:	30/06/2015	Vigencia:	2015


Código dependencia	Código general	Clase	Identificación de la línea estratégica, componente, programa, indicador y proyectos de inversión	Clasificación (BP)	Meta a alcanzar Plan Indicativo 2015	Meta de producto del proyecto (Descripción)	Indicador de producto del proyecto (Descripción)	Valor de la meta de producto del proyecto	Ponderación producto (%)	% de Ejecución Física de los Productos del Proyecto	% de Avance del Proyecto (suma avance productos)	Presupuesto inicial (Pesos)	Presupuesto definitivo (Pesos) (1)	Presupuesto ejecutado (Pesos) (2)	Presupuesto Pagos (pesos) (3)	% de Ejecución Presupuestal (2)/(1)	% de Ejecución con Pagos (3) / (1)	Día / Mes / Año (Inicio)	Día / Mes / Año (Finalización)	Explicación del avance o retraso	Dependencia responsable (Reporto administrativo)
--------------------	----------------	-------	--	--------------------	--------------------------------------	---	--	---	--------------------------	---	--	-----------------------------	------------------------------------	-----------------------------------	-------------------------------	-------------------------------------	------------------------------------	--------------------------	--------------------------------	----------------------------------	--

				10418076		Asistir técnicamente a 20 ESE y EPS-C, EPS-S de Cali para la adopción de lineamientos del plan decenal para el control del cáncer de cervix, mama y próstata	ESE, EPS e IPS asistidas técnicamente 15 ESE, 10 EPS-C, 5 EPS-S)	20	3.0%	1.4%		65.773.795	65.773.795	65.773.795	13.659.733	100.0%	20.8%	21/01/2015	31/12/2015	Se realizó en el primer semestre concertación con los medios responsables del programa cáncer de las 4 ESES del plan de trabajo para programa cáncer para el año 2015. Se realizó capacitación en prevención de cáncer de colon y cáncer de mama según los lineamientos definidos en el plan decenal de control de cáncer de Colombia donde asistieron los médicos del programa cáncer y enfermeras de promoción y prevención, aun no ha iniciado la asistencia técnica a través de visitas a las IPS, en el segundo trimestre se realizó visita a las 5 ESE S y 4 EPS S subvencionadas donde atendieron a las líneas estratégicas de los objetivos del Modelo para el control del cáncer determinados en EL PLAN DECENAL DE CÁNCER 2012-2021, se solicitó información para la determinación de la línea de base de Cali, y así poder determinar las metas y actividades a desarrollar para alcanzarlas, se continúa la articulación con los medios del programa cáncer de las ESE S de Cali, para el mejoramiento de la atención y el seguimiento de pacientes con diagnóstico de cáncer de mama y cervix	
				10418070		Desarrollar una Base de datos consolidada con la información de los eventos de SISR de ESE, EPS e IPS	Base de datos consolidada con la información de los eventos de SISR de ESE, EPS e IPS	1	3.0%	0.0%		24.618.185	24.618.185	24.618.185	9.659.733	100.0%	39.2%	21/01/2015	31/12/2015	Se realizó revisión y corrección de indicadores año 2014 de maternidad segura según información reportada por las ESE y de las EPS (Comfenalco, Comervea, Salud Total, Nueva EPS, SOS EPS). Se realizó la revisión de los datos de indicadores de cáncer. Revisión y actualización de base de datos de sífilis y VIH gestacional y congenita, año 2015 Seguimiento a los eventos de salud sexual y reproductiva a través de los indicadores de Maternidad Segura, se da cumplimiento en el tercer trimestre	
				10418079		Lograr un proceso formativo para la promoción y detección temprana del cáncer de mama con personas con discapacidad visual	Procesos formativos para la promoción y detección temprana del cáncer de mama con personas con discapacidad visual	1	1.0%	0.0%		0	76.617.606	76.617.606	14.659.733	100.0%	19.1%	21/01/2015	31/12/2015	Dado que el entrenamiento de las personas (Formación de Formadores) en Nariño terminó el 21 de Octubre de 2015 y a su vez debían ser capacitados 5 técnicos rividentes durante 3 meses de octubre a diciembre, se realizó comité donde intervinieron las siguientes instituciones: Hospital San Juan de Dios, Secretaría de Salud, Instituto de niños ciegos y sordos donde se definió que no se alucaban a ejecutar las actividades en ese periodo 2015 y se determino no ejecutar el proyecto ya que no se cumplían los tiempos pactados.	
				10418070		Efectuar primadas de acciones teatrales para promoción del control prenatal y consejería reproductiva en las comunas priorizadas de las 5 ESE	Jornadas de acciones teatrales para promoción del control prenatal en las comunas priorizadas de las 5 ESE	10	1.0%	0.0%		0	50.000.000	0	0	0.0%	0.0%		31/12/2015	Etapas Contratual	
				10418078		Lograr acciones colectivas para la promoción del uso adecuado del condón.	Acciones colectivas para la promoción del uso adecuado del condón.	7	1.0%	0.0%		0	20.000.000	0	0	0.0%	0.0%		31/12/2015	Etapas Precontractual	
				10418075		Realizar pruebas de VIH - Sífilis en población vulnerable para detección de ITS	Pruebas de VIH - Sífilis realizadas en población vulnerable para detección de ITS	3000	1.0%	0.0%		0	20.000.000	0	0	0.0%	0.0%		31/12/2015	Etapas Precontractual	
				10418077		Lograr que las víctimas del conflicto armado logren procesos de educación, información comunicación en salud sexual y reproductiva	Víctimas del conflicto armado con procesos de educación, información comunicación en salud sexual y reproductiva	100%	1.0%	0.0%		0	58.995.000	0	0	0.0%	0.0%		31/12/2015	Etapas Precontractual	


 ALCALDÍA DE SANTIAGO DE CALI POESONAMENIO 2015-2016	SISTEMAS DE GESTIÓN Y CONTROL INTEGRADOS SGC - MECI - SISTEDA										MEDE01.03.18.P03.F05			
	SEGUIMIENTO DEL PLAN DE ACCIÓN RELACIÓN DE LOS PROYECTOS DE COMPETENCIA DE LA DEPENDENCIA FRENTE AL PLAN DE DESARROLLO CUADRO 1S										VERSIÓN		5	
											FECHA DE ENTRADA EN VIGENCIA		07/jul/2015	

DEPENDENCIA:	SECRETARÍA DE SALUD PÚBLICA	Fecha de reporte:	30/06/2015	Vigencia:	2015
--------------	-----------------------------	-------------------	------------	-----------	------

Código dependencia	Código general	Clase	Identificación de la línea estratégica, componente, programa, indicador y proyectos de inversión	Clasificación (BP)	Meta a alcanzar Plan Indicativo 2015	Meta de producto del proyecto (Descripción)	Indicador de producto del proyecto (Descripción)	Valor de la meta de producto del proyecto	Ponderación producto (%)	% de Ejecución Física de los Productos del Proyecto	% de Avance del Proyecto (suma avance productos)	Presupuesto inicial (Pesos)	Presupuesto definitivo (Pesos) (1)	Presupuesto ejecutado (Pesos) (2)	Presupuesto Pagos (pesos) (3)	% de Ejecución Presupuestal (2)/(1)	% de Ejecución con Pagos (3) / (1)	Día / Mes / Año (Inicio)	Día / Mes / Año (Finalización)	Explicación del avance o retraso	Dependencia responsable (Reperto administrativo)
				1041807U		Asistir técnicamente a 45 IPS públicas y privadas, EPSs, EPSC para la implementación de protocolos, rutas y guías.	ESE, EPS e IPS asistidas técnicamente	45 (5 ESE, 5 EPS púb, 10 EPS privadas, 25 IPS privadas)	2.0%	0.9%		172.144.518	172.144.518	172.144.518	63.659.733	100.0%	37.0%	21/01/2015	31/12/2015	20 instituciones han elaborado un avance del informe 6 ESES: EPS Emmanuar, Mallamas, Seccional Policía Fatima, SOS, IPS Angiografía de Occidente - Nueva EPS, Angiografía de Occidente Angiografía de Occidente - Tequendama, Cido vital, Clínica de occidente, Clínica Farallones, Clínica Nuestra señora de fatima, Clínica Rebel urban urbe, Clínica sebastián de belalcázar, Clínica Versalles san marcos, Comfandi clínicas, Comfandi el prado, comfianco EPS, comfianco servimed, comfianco IPS, Comitel, Fundación Yalina, Hospital Mario Correa	
				1041807V		Implementar un programa para distribuir material higiénico de inyección en población UDLa acompañado de atención psico-social para reducir la vulnerabilidad al contagio de VIH así como de hepatitis B y C	Programa implementado para distribuir material higiénico de inyección en población UDLa acompañado de atención psico-social para reducir la vulnerabilidad al contagio de VIH así como de hepatitis B y C	1	1.0%	0.0%		0	100.000.000	0	0	0.0%	0.0%		31/12/2015	Se encuentra en proceso contractual	
				1041807W		Brindar 100 atenciones psicosociales a las personas víctimas de trata de personas	Población Víctima de Trata de Personas con atención psicosocial / Número de PVTP que regresan al Municipio	100%	1.0%	0.0%		0	59.553.796	0	0	0.0%	0.0%		31/12/2015	Se encuentra en proceso contractual	
				1041807X		Sensibilizar 25 actores en la prevención de trata de personas como: Instituciones de salud, instituciones educativas, profesionales de salud y organizaciones comunitarias	Actores sensibilizados frente al tema de víctima de trata de personas	25	1.0%	0.0%		0	15.039.000	0	0	0.0%	0.0%		31/12/2015	Se encuentra en proceso contractual	
				1041807Y		Lograr 300 profesionales de la salud con conocimiento actualizado en el abordaje de víctimas de trata de personas	Profesionales con conocimiento en el abordaje de PVTP	300	1.0%	0.0%		0	5.974.204	0	0	0.0%	0.0%		31/12/2015	Se encuentra en proceso contractual	
				1041807Z		Asistir técnicamente 30 Instituciones, Organizaciones sociales, comunitarias y de la sociedad civil para la gestión de la política para la atención integral e integrada en salud mental.	Instituciones públicas, Organizaciones sociales,comunitarias y de la sociedad civil asistidas técnicamente	30	3.0%	1.5%		106.821.224	120.045.389	120.045.389	23.659.733	100.0%	19.7%	21/01/2015	31/12/2015	Se han asistido técnicamente las organizaciones sociales comunitarias y de la sociedad civil ASFAPEM, MADRES FAMILIAE OF CHILDREN, FUNDAPRE, COPORACION DON BOSCO, GRUPOS COMUNITARIO DE POTRERO GRANDE , GRUPOS DE ORGANIZACIONES SOCIALES Y COMUNITARIAS COMUNA 15.	
				1041807AA		Atender a 300 personas Consultantes de la línea amiga con orientación para el uso óptimo de los servicios de salud y protección	Personas consultantes de la Línea Amiga	300	1.0%	0.5%		62.531.501	62.531.501	62.531.501	11.659.733	100.0%	18.6%	21/01/2015	31/12/2015	Se han atendido a través de la línea amiga 150 consultantes a los cuales se les ha dado respuesta dependiendo de la situación planteada	
				1041807AB		Realizar 14 acciones de salud mental con diferentes sectores y actores incidiendo en la transformación de los imaginarios sociales y culturales que generan comportamientos y entornos protectores para la salud mental y la convivencia social	Acciones de salud mental con diferentes sectores y actores incidiendo en la transformación de los imaginarios sociales y culturales que generan comportamientos y entornos protectores para la salud mental y la convivencia social	14	1.0%	0.0%		0	50.000.000	0	0	0.0%	0.0%		31/12/2015	Se encuentra en proceso contractual	


 ALCALDÍA DE SANTIAGO DE CALI GOBIERNO MUNICIPAL DESARROLLO ECONÓMICO Y SOCIAL	SISTEMAS DE GESTIÓN Y CONTROL INTEGRADOS SGC - MECI - SISTEDA				MEDE01.03.18.P03.F05			
	SEGUIMIENTO DEL PLAN DE ACCIÓN RELACIÓN DE LOS PROYECTOS DE COMPETENCIA DE LA DEPENDENCIA FRENTE AL PLAN DE DESARROLLO CUADRO 1S				VERSION	5		
					FECHA DE ENTRADA EN VIGENCIA	07/jul/2015		
DEPENDENCIA:	SECRETARÍA DE SALUD PÚBLICA				Fecha de reporte:	30/06/2015	Vigencia:	2015

Código dependencia	Código general	Clase	Identificación de la línea estratégica, componente, programa, indicador y proyectos de inversión	Clasificación (BP)	Meta a alcanzar Plan Indicativo 2015	Meta de producto del proyecto (Descripción)	Indicador de producto del proyecto (Descripción)	Valor de la meta de producto del proyecto	Ponderación producto (%)	% de Ejecución Física de los Productos del Proyecto	% de Avance del Proyecto (suma avance productos)	Presupuesto inicial (Pesos)	Presupuesto definitivo (Pesos) (1)	Presupuesto ejecutado (Pesos) (2)	Presupuesto Pagos (pesos) (3)	% de Ejecución Presupuestal (2)/(1)	% de Ejecución con Pagos (3) / (1)	Día / Mes / Año (Inicio)	Día / Mes / Año (Finalización)	Explicación del avance o retraso	Dependencia responsable (Reperto administrativo)
4145		pr	Mejoramiento promoción de la salud y prevención de la enfermedad en el municipio de cali.	1041807AC		Elabora 6 planes de acción para fortalecer la gestión institucional y comunitaria garantizando la atención integral de los problemas mentales y eventos asociados spa, violencia y traumas mentales.	Plan de acción elaborado, ejecutado y evaluado en cada uno de los territorios intervenidos	6	1.0%	0.0%	39.7%	0	138.519.806	0	0	0.0%	0.0%		31/12/2015	Se encuentra en proceso contractual	Secretaría de Salud Pública Municipal, Salud Publica
				1041807AD		Evelar 70 IPS en los indicadores de la Estrategia AIEPI en sus Componentes Organizacional, Clínico y Comunitario evaluados.	IPS públicas y privadas asistidas técnicamente para la aplicación de los Componentes de la Estrategia AIEPI	70	10.0%	4.3%		71.007.859	201.930.678	201.930.678	52.659.733	100.0%	26.1%	21/01/2015	31/12/2015	10 IPS con asistencia técnica (100%) para la aplicación de los Componentes : Organizacional, Clínico y Comunitario de la estrategia AIEPI : ESE Ladera, centro. Se dió inicio a un Curso Clínico dirigido a médicos de la ESE Ladera, de este curso se han realizado 2 de las 6 sesiones programadas, en el segundo trimestre 20 IPS con asistencia técnica (100%) para la aplicación de los Componentes : Clínico y Comunitario de la estrategia AIEPI: ESE Centro 11 IPS, ESE Norte 6 IPS. Se dió inicio a un Curso Clínico dirigido a médicos de la ESE Centro que se llevo a cabo en su totalidad y ESE Norte que se han realizado 4 de las 5 sesiones programadas. Cabe resaltar que se culminio el curso clinico iniciado en el primer trimestre en la ESE laderra (4 sesiones pendientes de las 6 programadas). Es importante resaltar que durante el segundo trimestre no se evaluo el componente organizacional debido a que no hubo recurso humano para este producto.	
				1041807AE		Capacitar a 10 actores comunitarios en la aplicación de prácticas clave de salud infantil.	Actores comunitarios capacitados en prácticas clave de salud infantil.	10	2.0%	0.8%		12.451.677	12.451.677	12.451.677	6.451.677	100.0%	51.8%	21/01/2015	31/12/2015	Se capacito a 2 grupos de actores sociales (100%) en prácticas clave de salud infantil de la modalidad familiar e institucional : CDI La Selva ubicados en la comuna 10, igualmente se dió asistencia técnica a 4 actores comunitarios : CDI Caleñipa (comuna 3), H.I. Muchachitos (comuna 10), Orlitos La Floresta (comuna 8) y CDI Panderitos de Padua (comuna 22), en el segundo trimestre se capacito a 2 grupos de actores sociales (100%) en prácticas clave de salud infantil de la modalidad familiar e institucional : CDI Alianza Cristiana y CDI madre Abierta de las comunas 3 y 11.	
				1041807AF		Realizar un Informe del proceso de implementación de la Política de Primera Infancia en desarrollo en Cali	Política de Primera Infancia en desarrollo en el Municipio de Cali.	1	2.0%	0.0%		11.032.298	11.032.298	11.032.298	6.253.850	100.0%	56.7%	21/01/2015	31/12/2015	Durante este trimestre se realizaron ajustes al plan de acción de la política publica de Primera Infancia, Infancia y Adolescencia para Cali. Se realiza ajuste a los indicadores propuestos para salud hasta el año 2014, se da cumplimiento en el cuarto trimestre	

 ALCALDÍA DE SANTIAGO DE CALI POESCOMUNICACION Y DESARROLLO	SISTEMAS DE GESTIÓN Y CONTROL INTEGRADOS SGC - MECI - SISTEDA										MEDE01.03.18.P03.F05	
											VERSIÓN	5
	SEGUIMIENTO DEL PLAN DE ACCIÓN RELACIÓN DE LOS PROYECTOS DE COMPETENCIA DE LA DEPENDENCIA FRENTE AL PLAN DE DESARROLLO CUADRO 1S										FECHA DE ENTRADA EN VIGENCIA	07/jul/2015

DEPENDENCIA:					SECRETARÍA DE SALUD PÚBLICA					Fecha de reporte:		30/06/2015	Vigencia:	2015
--------------	--	--	--	--	-----------------------------	--	--	--	--	-------------------	--	------------	-----------	------


Código dependencia	Código general	Clase	Identificación de la línea estratégica, componente, programa, indicador y proyectos de inversión	Clasificación (BP)	Meta a alcanzar Plan Indicativo 2015	Meta de producto del proyecto (Descripción)	Indicador de producto del proyecto (Descripción)	Valor de la meta de producto del proyecto	Ponderación producto (%)	% de Ejecución Física de los Productos del Proyecto	% de Avance del Proyecto (suma avance productos)	Presupuesto inicial (Pesos)	Presupuesto definitivo (Pesos) (1)	Presupuesto ejecutado (Pesos) (2)	Presupuesto Pagos (pesos) (3)	% de Ejecución Presupuestal (2)/(1)	% de Ejecución con Pagos (3) / (1)	Día / Mes / Año (Inicio)	Día / Mes / Año (Finalización)	Explicación del avance o retraso	Dependencia responsable (Reporto administrativo)
				1041807AC		Evaluar 70 IPS en los indicadores de la Estrategia AIEPI en sus Componentes Organizacional, Clínico y Comunitario evaluados.	IPS evaluadas de acuerdo a los indicadores de los Componentes Organizacional, Clínico y Comunitario de la Estrategia AIEPI.	70	2.0%	0.9%		54.444.545	54.444.545	54.444.545	23.659.733	100.0%	43.5%	21/01/2015	31/12/2015	10 IPS evaluadas de acuerdo a los indicadores de los Componentes Organizacional Clínico y Comunitario. Con relación al Organizacional, se encontró que: 3 IPS tienen apropiada y 7 mediana implementación. Con relación al Clínico, se encontró que 4 IPS tienen apropiada, 1 IPS mediana y 5 incipiente implementación de este componente. Con relación al comunitario, 7 IPS tienen implementación apropiada y 3 IPS mediana implementación, en el segundo trimestre se evaluaron 20 IPS evaluadas de acuerdo a los indicadores de los Componentes Clínico y Comunitario. Con relación al Clínico, se encontró que 3 IPS tienen apropiada, 6 IPS mediana y 11 incipiente implementación de este componente. Con relación al comunitario, 8 IPS tienen implementación apropiada, 9 IPS mediana y 3 IPS tiene implementación incipiente. Es importante resaltar que durante el segundo trimestre no se evaluó el componente organizacional debido a que no hubo recurso humano para este producto.	
				1041807AH		Asistir técnicamente a 90 instituciones en el cumplimiento de guías y protocolos en los componentes Nutricional, HTA y Diabetes	IPS asistidas técnicamente según resolución 412/2007	90	2.0%	2.1%		72.953.417	72.953.417	72.953.417	21.659.733	100.0%	29.7%	21/01/2015	31/12/2015	Actualización de la base de datos los programas de HTA DM 10 EPS contributivas, 6 EPS subvencionadas, 6 EPS del régimen especial y 5 ESE Revisión y ajustes a la lista de chequeo que contiene los componentes (Administrativos, desarrollo de servicios y sistema de información) vale de asistencia técnica para la verificación del cumplimiento en las guías y protocolos según las Resoluciones 412/2007, Resolución 5521, Resolución 4505, y la implementación del a Estrategia 4x4 (actividad física, alcohol, tabaco y alimentación saludable) y estrategia reducción de sal a ses (R6) EPS del Régimen Subvencionado: Emesamar, Cooasulud, Caprecom, Mallamas, Asmesalud y Cafesalud.	
				1041807AJ		Realizar seguimiento a 30 instituciones en Planes de mejoramiento presentado por EPSs, EPSs, IPS para el cumplimiento de las normas técnicas, guías y protocolos establecidos en la Resolución 412 de 2007 de Hipertensión Arterial, diabetes e insuficiencia renal crónica	Seguimiento a planes de mejoramiento presentado por EPSs, EPSs, IPS	30	1.0%	0.4%		10.421.917	10.421.917	10.421.917	0	100.0%	0.0%	21/01/2015	31/12/2015	Entrega del formato a las EPS-SUBSIDIADAS Emesamar, Cooasulud, Cafesalud, Mallamas, para la elaboración de los planes de mejoramiento según los hallazgos encontrados en las visitas de asistencia técnica a las IPS de la Red a las Públicas realizadas en el año 2014. Entrega del formato para el diligenciamiento de plan de mejoramiento a las 5 ESES (90 IPS)	

 ALCALDÍA DE SANTIAGO DE CALI PRESIDENCIA DE LA MESA DE GOBIERNO	SISTEMAS DE GESTIÓN Y CONTROL INTEGRADOS SGC - MECI - SISTEDA										MEDE01.03.18.P03.F05	
											VERSIÓN	5
	RELACIÓN DE LOS PROYECTOS DE COMPETENCIA DE LA DEPENDENCIA FRENTE AL PLAN DE DESARROLLO CUADRO 1S										FECHA DE ENTRADA EN VIGENCIA	07/jul/2015

DEPENDENCIA:	SECRETARÍA DE SALUD PÚBLICA	Fecha de reporte:	30/06/2015	Vigencia:	2015
--------------	-----------------------------	-------------------	------------	-----------	------

Código dependencia	Código general	Clase	Identificación de la línea estratégica, componente, programa, indicador y proyectos de inversión	Clasificación (BP)	Meta a alcanzar Plan Indicativo 2015	Meta de producto del proyecto (Descripción)	Indicador de producto del proyecto (Descripción)	Valor de la meta de producto del proyecto	Ponderación producto (%)	% de Ejecución Física de los Productos del Proyecto	% de Avance del Proyecto (suma avance productos)	Presupuesto inicial (Pesos)	Presupuesto definitivo (Pesos) (1)	Presupuesto ejecutado (Pesos) (2)	Presupuesto Pagos (pesos) (3)	% de Ejecución Presupuestal (2)/(1)	% de Ejecución con Pagos (3) / (1)	Día / Mes / Año (Inicio)	Día / Mes / Año (Finalización)	Explicación del avance o retraso	Dependencia responsable (Reparto administrativo)
--------------------	----------------	-------	--	--------------------	--------------------------------------	---	--	---	--------------------------	---	--	-----------------------------	------------------------------------	-----------------------------------	-------------------------------	-------------------------------------	------------------------------------	--------------------------	--------------------------------	----------------------------------	--


				1041807AJ	Promover en 37 Instituciones, Organizaciones sociales, comunitarias estilos de vida saludable	Instituciones, Organizaciones sociales, comunitarias que promueven estilos de vida saludable	S ESE - 10 EPS- 14 Universidades 5 centros Comerciales Organizaciones Sociales 3		2.0%	2.1%		66.687.667	66.687.667	66.687.667	31.659.733	100.0%	47.5%	21/01/2015	31/12/2015	3 Reuniones para socializar el trabajo intersectorial de IVC en los escenarios deportivos en el área ambiental y la implementación de la Ley Antitabaco: 1 con el administrador de los escenarios deportivos de concentración masiva de la Secretaría del Deporte, 1 con Gerente de Grecoentro y 1 con Centro Comercial Palmelo. Dos talleres de difusión de la Ley Antitabaco 1335: 1 a los administradores de los centros comerciales pertenecientes a Grecoentro y otro dirigido a los administradores de los escenarios deportivos de alto rendimiento. 1 Taller de socialización de la estrategia fuel Ley Antitabaco, prevención consumo de alcohol y de la estrategia de reducción del consumo de sal, dirigida a los Promotores y Metodólogos, quienes son los profesionales responsables en las comunas de los programas de iniciación y formación deportiva en la población infantil y adulta mayor en el Municipio de Cali. 3 reuniones para socialización de la estrategia de reducción del consumo de sal: 1 con FENALCO para coordinar la participación de el encuentro regional de panadería, 1 con ACCOORES, 1 con escuelas de gastronomía. 3 reuniones de redops y participación en la cívica en alianza con usaca para promoción de estilos de vida saludable y prevención del cáncer de colon. Participación en el encuentro regional de panadería socializando la implementación de la estrategia reducción del consumo de sal y la estrategia 4 x 4. Participación en la jornada de promoción de estilos de vida saludable en la universidad	
				1041807AK	Obtener seguimiento a la prevalencia del sedentismo y alimentación inadecuada mediante estudio poblacional en la población general de Cali.	Estudio poblacional para la medición de la prevalencia del sedentismo y alimentación inadecuada		1	1.0%	0.0%		0	259.701.985	259.701.985	63.659.733	100.0%	24.5%	21/01/2015	31/12/2015	Se firmo contrato con CEDETES, pendiente iniciar actividades	
				1041807AL	Hacer 11 seguimientos a las intervenciones realizadas en los entornos de vida cotidiana a áreas de ciudad	Áreas de ciudad con intervención y evaluación intersectorial para mejorar entornos saludables, seguimiento y monitoreo de las intervenciones en los entornos de vida cotidiana: jornadas integrales de salud y ambiente con participación intersectorial y comunitaria.		11	3.0%	1.1%		132.611.703	226.876.880	226.876.880	53.659.733	100.0%	23.7%	21/01/2015	31/12/2015	4 Áreas de ciudad con 8 territorios prioritarios en Comunas 6, 7, 10, 14, 18, 20 y 21, con intervenciones para mejorar condiciones del entorno.	

 ALCALDÍA DE SANTIAGO DE CALI PODERECONOMICOESTRATEGICO	SISTEMAS DE GESTIÓN Y CONTROL INTEGRADOS SGC - MECI - SISTEDA										MEDE01.03.18.P03.F05	
	SEGUIMIENTO DEL PLAN DE ACCIÓN RELACIÓN DE LOS PROYECTOS DE COMPETENCIA DE LA DEPENDENCIA FRENTE AL PLAN DE DESARROLLO CUADRO 1S										VERSIÓN	5
											FECHA DE ENTRADA EN VIGENCIA	07/jul/2015

DEPENDENCIA:	SECRETARÍA DE SALUD PÚBLICA	Fecha de reporte:	30/06/2015	Vigencia:	2015
--------------	-----------------------------	-------------------	------------	-----------	------


Código dependencia	Código general	Clase	Identificación de la línea estratégica, componente, programa, indicador y proyectos de inversión	Clasificación (BP)	Meta a alcanzar Plan Indicativo 2015	Meta de producto del proyecto (Descripción)	Indicador de producto del proyecto (Descripción)	Valor de la meta de producto del proyecto	Ponderación producto (%)	% de Ejecución Física de los Productos del Proyecto	% de Avance del Proyecto (suma avance productos)	Presupuesto inicial (Pesos)	Presupuesto definitivo (Pesos) (1)	Presupuesto ejecutado (Pesos) (2)	Presupuesto Pagos (pesos) (3)	% de Ejecución Presupuestal (2)/(1)	% de Ejecución con Pagos (3) / (1)	Día / Mes / Año (Inicio)	Día / Mes / Año (Finalización)	Explicación del avance o retraso	Dependencia responsable (Reporto administrativo)
--------------------	----------------	-------	--	--------------------	--------------------------------------	---	--	---	--------------------------	---	--	-----------------------------	------------------------------------	-----------------------------------	-------------------------------	-------------------------------------	------------------------------------	--------------------------	--------------------------------	----------------------------------	--

				1041807AM		Medir el avance de las actividades colectivas con enfoque de determinantes en salud en el ejercicio de la autoridad sanitaria en Cali	Documento / informe actividades realizadas	1	8.0%	8.0%		448.009.832	467.899.760	467.899.760	33.659.733	100.0%	7.2%	21/01/2015	31/12/2015	Durante los meses de febrero y marzo se hizo un plan de trabajo acorde a sus responsabilidades contractuales y entre los principales resultados de la gestión está la preparación de los archivos para el registro de las actividades que se corresponden con la micro planeación de todas las áreas o dimensiones que hacen parte del área de Salud Pública y Epidemiología, haciendo la clasificación de las categorías o agrupaciones que facilitan el control de las actividades programas frente a las realizadas en torno a lo que implica la Promoción de la salud y la Prevención de la enfermedad. Con estos archivos y con los gráficos de ejecución de actividades mes a mes y acumulado se puede identificar cuál de las áreas está por fuera de lo esperado y se pueden emprender acciones para avanzar en el cumplimiento de la meta. También se definieron los indicadores de PPP. Durante este trimestre se ha trabajado principalmente en la organización de la información relacionada con el levantamiento del diagnóstico PASE a la equidad de acuerdo con los instrumentos o aplicativos propuestos por el Ministerio de Salud bajo la asesoría de la Universidad Externado de Colombia. Se han realizado 35 reuniones con los líderes de cada una de las dimensiones prioritarias que maneja el área de Salud Pública y Epidemiología con el fin de hacer la descripción y documentación de la acciones. Se ha articulado el trabajo con el área de Planeación de la SSPM de Cali y para el tercer semestre del año se espera remitir el	
				1041807AN		Asistir técnicamente al 100% de Servidores públicos actualizados en el rol de la Secretaría de Salud Como Autoridad Sanitaria	Servidores públicos capacitados	100%	1.0%	1.0%		30.000.000	30.000.000	30.000.000	3.659.733	100.0%	12.2%	21/01/2015	31/12/2015	Durante el primer trimestre del año se han capacitado 5 servidores públicos en los siguientes: Seminario Microbiología de Aguas, 2 congreso Colombiano de Pediatría Social, Congreso de las américas en colposcopia " LATAGN" y V Congreso colombiano de la especialidad. Primera reunión del PAI. Muestra de proyectos regionales para la atención de la problemática de drogas en adolescentes en conflicto con la ley penal. Durante el segundo trimestre del año se han capacitado 6 servidores públicos en los siguientes eventos: Presentación de Resultados Estado actual del PAI y Salud Materna en Colombia, Presentación de Instrumentos y Herramientas para el Seguimiento de la Gestión de Riesgo Individual realizado por la EAPD, Monitoreos Rápidos de Coberturas de Vacunación y Seguimiento trimestral a las Acciones de Salud Infantil (PAI-AIEPI) a realizarse en la ciudad de Tuluá el día 12 de mayo de 2015, Reunión Nacional de Sexualidad, Derechos Sexuales y Reproductivos, Diálogo sobre Lecciones Aprendidas en Salud y Ambiente Laboral en el Marco del Plan Decenal de Salud Pública 2012-2021(2 funcionarios), Simposio Anual de Usuarios bioMerlex con el objetivo de actualizar a los usuarios en los sistemas TIEMPO Y VIDAS, V ENCUESTO NACIONAL DE CONTROL DE CALIDAD EXTERNA EN CITOLOGÍA DE CUELLO UTERINO	
				1041807AN		Hacer 4 informes de seguimiento de los RPS por cada dimensión y actividades realizadas en el reporte de indicadores de la resolución 4855 de 2012	Base de Datos implementadas e integradas a los programas de salud pública.	4	2.0%	1.0%		41.687.667	41.687.667	41.687.667	11.659.733	100.0%	28.0%	21/01/2015	31/12/2015	Se realizó base de datos para consolidar, clasificar y direccionar la información de la Res. 4855 de 2012, y de los RPS según códigos CIE10, CUP's a las diferentes dimensiones prioritarias de Promoción y Prevención, y se realizó el análisis y diseño de la base de datos de asistencia técnica de Promoción y Prevención	
				1041807AO		300 materiales educativos, diagramados y diseñados de las Dimensiones prioritarias en Salud Pública: Promoción, Prevención, Vigilancia en Salud Pública	Numero materiales educativos, diagramados y diseñados para impresión	300	1.0%	0.0%		148.665.275	261.225.706	261.225.706	43.659.733	100.0%	16.7%	21/01/2015	31/12/2015	Se diagramaron y diseñaron 150 materiales educativos entre afiches, certificados, volantes, papeles, afiches, pendones, materiales, mapas botones, diplomas entre otros	


 ALCALDÍA DE SANTIAGO DE CALI PORECEMUNICIPALIA 150002	SISTEMAS DE GESTIÓN Y CONTROL INTEGRADOS SGC - MECI - SISTEDA											MEDE01.03.18.P03.F05	
												VERSIÓN	5
	SEGUIMIENTO DEL PLAN DE ACCIÓN RELACIÓN DE LOS PROYECTOS DE COMPETENCIA DE LA DEPENDENCIA FRENTE AL PLAN DE DESARROLLO CUADRO 1S											FECHA DE ENTRADA EN VIGENCIA	07/jul/2015

DEPENDENCIA: SECRETARÍA DE SALUD PÚBLICA											Fecha de reporte:		30/06/2015	Vigencia:	2015
--	--	--	--	--	--	--	--	--	--	--	-------------------	--	------------	-----------	------


Código dependencia	Código general	Clase	Identificación de la línea estratégica, componente, programa, indicador y proyectos de inversión	Clasificación (BP)	Meta a alcanzar Plan Indicativo 2015	Meta de producto del proyecto (Descripción)	Indicador de producto del proyecto (Descripción)	Valor de la meta de producto del proyecto	Ponderación producto (%)	% de Ejecución Física de los Productos del Proyecto	% de Avance del Proyecto (suma avance productos)	Presupuesto inicial (Pesos)	Presupuesto definitivo (Pesos) (1)	Presupuesto ejecutado (Pesos) (2)	Presupuesto Pagos (pesos) (3)	% de Ejecución Presupuestal (2)/(1)	% de Ejecución con Pagos (3) / (1)	Día / Mes / Año (Inicio)	Día / Mes / Año (Finalización)	Explicación del avance o retraso	Dependencia responsable (Reporto administrativo)
				1041807AP		70 actividades realizadas de la estrategia de información, educación y comunicación para la promoción de hábitos y comportamientos saludables	Numero de eventos de la SSPH con cubrimiento periodístico	70	2.0%	0.0%		330.000.000	614.183.403	614.183.403	83.659.732	100.0%	13.6%	21/01/2015	31/12/2015	Se realizaron en el segundo trimestre 25 eventos con cubrimiento periodístico: Cubrimiento capacitación chikunguña, Cubrimiento operativo de alimentos semana santa, Cubrimiento cove municipal, Cubrimiento comité de lactancia materna, cubrimiento en la segunda jornada de vacunación, Cubrimiento actividad prevención de la salud bucal, cubrimiento evento día mundial de la tuberculosis, capacitación a empleados del diario el país, cubrimiento en la tercera jornada de vacunación JVA, cubrimiento Presentación estrategia para prevenir embarazo en adolescentes, cubrimiento Entrega de refrigeradores a las ESE, cubrimiento encuentro inclusión familiar con pacientes con discapacidad, cubrimiento de evento de actualización y afiliación al régimen subsidiado en salud, decomiso de medicamentos y lotes en terminal de transportes, cubrimiento jornada día del medio ambiente, cubrimiento evento de agua potable, cubrimiento capacitación a centros de estética y belleza, cubrimiento Alcaldía a tu barrio comuna 13, cubrimiento Alcaldía a tu barrio comuna 6, cubrimiento jornada de prevención contra el chikunguña, Reunión salud mental con actores de ciudad, Evento área salud ambiental ministerio del medio ambiente, Rueda de prensa dispensarios de medicamentos EPS, Evento salud mental sobre violencia, Cubrimiento congreso ambiental en salud, Cubrimiento posesión mesa veedora en salud, Cubrimiento evento autoridades visibles, Congreso nacional de autoridades visibles.	
				1041807AQ		Garantizar el 100% de la adquisición de vacunas de Hepatitis A y Varicela y/o Neumococo	Adquirir vacunas de Hepatitis A y Varicela y/o Neumococo.	100%	1.0%	0.0%		3.000.000.000	3.000.000.000	0	0	0.0%	0.0%		31/12/2015	Se encuentra en etapa precontractual	
				1041807AR		Formar 10 equipos de salud mental y actores institucionales, sociales y comunitarios con competencias para la intervención con base comunitaria	Actores institucionales, comunitarios formados	10	1.0%	0.0%		0	54.000.000	0	0	0.0%	0.0%		31/12/2015	Se encuentra en etapa contractual	
				1041807AS		Implementar 10 en Instituciones educativas la estrategia ZOE	Instituciones educativas con estrategia ZOE implementada	10	1.0%	0.0%		0	160.000.000	0	0	0.0%	0.0%		31/12/2015	Se encuentra en etapa contractual	
				1041807AT		Fortalecer 15 grupos de apoyo y autoayuda para la intervención en la reducción de riesgos y daños del consumo de alcohol y otras sustancias psicoactivas y prevención de trastornos mentales	Grupos de apoyo y autoayuda fortalecidos.	15	1.0%	0.0%		0	80.000.000	0	0	0.0%	0.0%		31/12/2015	Se encuentra en etapa contractual	
				1041807AU		Comunidad con prevención de la violencia familiar y del consumo del SPA y promoción de los derechos sexuales y reproductivos en NNAU	Jóvenes con acompañamiento psicosocial	100%	1.0%	0.0%		0	65.338.582	0	0	0.0%	0.0%		31/12/2015	Se encuentra en etapa contractual	
				1041807AV		Lograr la participación de las estrategias de inclusión social y reducción de daños de ES jóvenes y mujeres con VIH y/o consumidores de SPA y sus familias.	Jóvenes y mujeres con VIH y/o consumidores de SPA y sus familias participando de estrategias de inclusión social y reducción de daños	65	1.0%	0.0%		0	54.000.000	0	0	0.0%	0.0%		31/12/2015	Se encuentra en etapa contractual	
				1041807AW		Lograr dinamizar a 20 estudiantes voluntarios para el desarrollo y fortalecimiento de la estrategia	Estudiantes voluntarios actúan como dinamizadores para el desarrollo y fortalecimiento de la estrategia	20	1.0%	0.0%		0	35.000.000	0	0	0.0%	0.0%		31/12/2015	Se encuentra en etapa contractual	
				1041807AX		Priorizaron la asistencia técnica a 112 instituciones educativas y organizaciones juveniles de las comunas priorizadas participando en procesos educativos dentro de la estrategia servicios amigables	Instituciones educativas y organizaciones juveniles de las comunas priorizadas participando en procesos educativos con intervención en salud sexual y reproductiva	112	1.0%	0.0%		0	436.180.892	0	0	0.0%	0.0%		31/12/2015	Se encuentra en etapa contractual	

 ALCALDÍA DE SANTIAGO DE CALI POESONAMENUTIAESTYV15002 POESONAMENUTIAESTYV15002	SISTEMAS DE GESTIÓN Y CONTROL INTEGRADOS SGC - MECI - SISTEDA				MEDE01.03.18.P03.F05			
	SEGUIMIENTO DEL PLAN DE ACCIÓN RELACIÓN DE LOS PROYECTOS DE COMPETENCIA DE LA DEPENDENCIA FRENTE AL PLAN DE DESARROLLO CUADRO 1S				VERSION	5		
					FECHA DE ENTRADA EN VIGENCIA	07/jul/2015		
DEPENDENCIA:		SECRETARÍA DE SALUD PÚBLICA		Fecha de reporte:		30/06/2015	Vigencia:	2015

Código dependencia	Código general	Clase	Identificación de la línea estratégica, componente, programa, indicador y proyectos de inversión	Clasificación (BP)	Meta a alcanzar Plan Indicativo 2015	Meta de producto del proyecto (Descripción)	Indicador de producto del proyecto (Descripción)	Valor de la meta de producto del proyecto	Ponderación producto (%)	% de Ejecución Física de los Productos del Proyecto	% de Avance del Proyecto (suma avance productos)	Presupuesto inicial (Pesos)	Presupuesto definitivo (Pesos) (1)	Presupuesto ejecutado (Pesos) (2)	Presupuesto Pagos (pesos) (3)	% de Ejecución Presupuestal (2)/(1)	% de Ejecución con Pagos (3) / (1)	Día / Mes / Año (Inicio)	Día / Mes / Año (Finalización)	Explicación del avance o retraso	Dependencia responsable (Reporto administrativo)
				1041807AY		Conformar 3 Grupos Organizados de Trabajadores Informales (GOTIS) en el Municipio de Santiago de Cal	Grupos Organizados de Trabajadores Informales (GOTIS) conformados en el Municipio de Santiago de Cal	3	1.0%	0.0%		0	119.559.691	0	0	0.0%	0.0%	31/12/2015		Se encuentra en etapa contractual	
				1041807AZ		Garantizar el 100% de la adquisición de vacunas de Hepatitis A, Hepatitis B, Neumococo y DPT Acelular	Adquirir vacunas de Hepatitis A, Hepatitis B, Neumococo y DPT Acelular	100%	1.0%	0.0%		0	600.000.000	0	0	0.0%	0.0%	31/12/2015		Se encuentra en etapa contractual	
				1041807BA		Garantizar el 100% la adquisición de la vacuna Hexavalente	Adquirir vacunas Hexavalentes	100%	1.0%	0.0%		0	30.000.000	0	0	0.0%	0.0%	31/12/2015		Se encuentra en etapa contractual	
	32020020012	I	Prioridades en salud pública mejoradas		76				2.193	100.0%											
				1041794																	
				1041794A		Integrar e implementar los Subsisemas del Área de Salud Pública y vigilancia Epidemiológica en las 12 semanas epidemiológicas	Bases de datos recodificadas y actualizadas por semana epidemiológicas	52	5.0%	2.4%		278.727.489	303.337.398	144.224.183	57.042.148	47.5%	18.8%	27/01/2015	31/12/2015	Cada semana se realiza la recopilación de la información de los archivos planos a través de las acciones de descarga, actualización, codificación de los barrios, estandarización de las direcciones y consolidación de archivos de los eventos de notificación obligatoria en el - SIVIGILA. Por corte de periodo epidemiológico el informe 26 ingresa en el próximo trimestre.	
				1041794B		Realizar búsqueda activa de los Eventos de morbilidad y mortalidad evitable institucional, en estadísticas vitales y en comunidad (BAI - BAC).	Búsqueda activa estadísticas vitales y comunitaria e institucional (BAI - BAC), para los casos de morbilidad y mortalidad evitable analizados.	100%	10.0%	5.0%		189.697.935	313.550.090	144.224.184	57.042.148	46.0%	18.2%	27/01/2015	31/12/2015	Se consolidó la BAI correspondiente al segundo trimestre de los eventos de interés en salud pública definidos por el Instituto Nacional de Salud. En promedio el número de UPQD que envían la búsqueda activa institucional retrospectiva son 50.	
				1041794C		Analizar el comportamiento Epidemiológico de eventos de interés en salud pública en Cal mediante 14 informes	Informes de eventos notificados	14	15.0%	7.5%		618.472.128	637.111.965	144.224.184	57.042.148	22.6%	9.0%	27/01/2015	31/12/2015	Se han realizado siete (7) informes epidemiológicos consolidados sobre el comportamiento los eventos de interés en salud pública y un informe semestral el cual tiene corte a semana epidemiológica 24.	
				1041794D		Informe consolidado de casos de Infecciones Asociadas a Dispositivos, Consumo de Antibióticos y Resistencia Bacteriana	Informes de casos notificados por WHONET	12	4.0%	1.7%		71.119.524	100.896.434	100.896.434	57.042.148	100.0%	56.5%	27/01/2015	31/12/2015	Se han realizado cinco (5) informes con la información contenida en las bases de datos las cuales contienen aislamientos microbiológicos, suministrada por las 19 UPQD del municipio de Santiago de Cal que notifica por el software Whonet Resistencia Bacteriana. Nota:De acuerdo al cronograma establecidos por el Instituto Nacional de Salud el informe de junio es notificado en el mes de Julio.	
				1041794E		Realizar Análisis estadístico del 100% de los casos de morbilidad y mortalidad para la toma de decisiones de los eventos de interés en salud pública	Informes epidemiológicos estadísticos consolidados.	100%	3.0%	1.5%		58.408.951	62.379.205	62.379.205	57.042.148	100.0%	91.4%	27/01/2015	31/12/2015	Se generó informe estadístico consolidado del SIVIGILA, evaluando oportunidad y cumplimiento de la notificación.	
				1041794F		Realizar Análisis estadístico de la información generada por SIVIGILA de eventos de interés en salud pública en diez boletines epidemiológicos	Boletín epidemiológico y documento de Análisis Situacional Integral en Salud (ASIS) elaborado	2	2.0%	0.0%		31.450.973	31.450.973	31.450.973	21.450.973	100.0%	68.2%	27/01/2015	31/12/2015	Recopilación y actualización de la información estadística del primer trimestre para la estructuración del Análisis de la Situación en Salud y el Boletín Epidemiológico	
				1041794G		Realizar una Investigación epidemiológica	Investigación epidemiológica realizada	1	1.0%	0.0%		70.000.000	70.000.000	70.000.000	57.042.148	100.0%	81.5%	27/01/2015	31/12/2015	Se proyecta este resultado para el 4to trimestre. Se está realizando la recopilación por cada uno de las dimensiones.	
				1041794H		Sistematizar la información de las acciones realizadas en el grupo de Salud Ambiental	Bases de datos SISVEA, SINCAP y VIGIAGUA actualizada.	1	2.5%	2.5%		43.709.080	43.709.080	43.709.080	23.709.080	100.0%	54.2%	27/01/2015	31/12/2015	Base de datos actualizada de los aplicativos SISVEA, SINCAP y VIGIAGUA	

	SISTEMAS DE GESTIÓN Y CONTROL INTEGRADOS SGC - MECI - SISTEDA															MEDE01.03.18.P03.F05		
	RELACIÓN DE LOS PROYECTOS DE COMPETENCIA DE LA DEPENDENCIA FRENTE AL PLAN DE DESARROLLO CUADRO 1S															VERSIÓN		5
																FECHA DE ENTRADA EN VIGENCIA		07/jul/2015
DEPENDENCIA:			SECRETARÍA DE SALUD PÚBLICA										Fecha de reporte:		30/06/2015		Vigencia:	2015

Código dependencia	Código general	Clase	Identificación de la línea estratégica, componente, programa, indicador y proyectos de inversión	Clasificación (BP)	Meta a alcanzar Plan Indicativo 2015	Meta de producto del proyecto (Descripción)	Indicador de producto del proyecto (Descripción)	Valor de la meta de producto del proyecto	Ponderación producto (%)	% de Ejecución Física de los Productos del Proyecto	% de Avance del Proyecto (suma avance productos)	Presupuesto inicial (Pesos)	Presupuesto definitivo (Pesos) (1)	Presupuesto ejecutado (Pesos) (2)	Presupuesto Pagos (pesos) (3)	% de Ejecución Presupuestal (2)/(1)	% de Ejecución con Pagos (3) / (1)	Día / Mes / Año (Inicio)	Día / Mes / Año (Finalización)	Explicación del avance o retraso	Dependencia responsable (Reporto administrativo)
4145		pr	Fortalecimiento Sistema de Vigilancia en Salud Pública en el Municipio de Cali	1041794I		Analizar y difundir la situación sanitaria y de los efectos en salud en el Municipio de Calientes y difusión de la situación sanitaria y de los efectos en salud en el Municipio de Cali mediante 4 boletines	Boletines de la situación de salud ambiental en Cal	4	2.5%	0.6%	57.8%	119.107.620	119.107.620	119.107.620	57.042.148	100.0%	47.9%	27/01/2015	31/12/2015	Boletín primer trimestre 2015 elaborado con información entregada por Equipos de trabajo del Área de Salud Ambiental a 31 de Marzo de 2015	Secretaría de Salud Pública Municipal, Salud Pública
				1041794J		Implementar el sistema de gestión de calidad en salud ambiental	Sistema de gestión de calidad en implementación	1	5.0%	0.0%		39.702.540	57.969.337	57.969.337	27.042.148	100.0%	46.6%	27/01/2015	31/12/2015	Área de Salud Ambiental con avances para certificación del Sistema de Gestión de Calidad del Municipio a través de: formatos ajustados, revisión en la información de los indicadores de gestión, planes de trabajo por procedimiento 2015, implementación de formatos de encuesta de medición de satisfacción del usuario.	
				1041794K		Analizar 300 muestras para determinar la calidad del agua para consumo humano y uso recreativo en Cali	Muestras de agua para consumo humano tomadas y analizadas	300	6.0%	6.4%		142.553.510	209.557.393	137.486.966	54.864.657	65.6%	26.2%	27/01/2015	31/12/2015	Área Urbana toma y analiza 201 muestras de agua de agua, con un IRCA promedio de 0,1% es decir Agua Sin Riesgo. En Área Rural toma y analiza 116 muestras de agua, con un IRCA promedio de 16.0% clasificación Riesgo Medio para consumo humano.	
				1041794L		Analizar 80 muestras para medir calidad del agua para consumo humano y uso recreativo en Cali	Muestras de agua para uso recreativo tomadas y analizadas	80	6.0%	8.5%		226.397.520	539.346.102	342.571.844	154.113.134	63.5%	28.6%	27/01/2015	31/12/2015	Se analizaron 133 muestras en agua para uso recreativo, en promedio se obtuvo un índice de IRAPI de 26.7% clasificado como de Bajo Riesgo.	
				1041794M		alcanzar que el 80% de las IPS manejen adecuadamente el PGRHS	IPS que manejen en forma adecuada PGRHS - PGRHS	80%	5.0%	4.6%		170.829.780	182.878.853	137.486.966	54.864.657	75.2%	30.0%	27/01/2015	31/12/2015	Se controlaron 26 IPS en manejo adecuado de PGR - PGRHS, de los cuales 19 tienen total cumplimiento (73.1%) y 7 se encuentran con planes de mejoramiento.	
				1041794N		alcanzar manejo adecuado de PGRHS en 468 establecimientos y bodegas	Establecimientos de interés en salud pública con manejo adecuado de PGRHS (368 establecimientos 120 bodegas)	488	10.0%	1.5%		39.702.540	39.702.540	39.702.540	29.702.540	100.0%	74.8%	27/01/2015	31/12/2015	Se han controlado establecimientos en manejo adecuado de PGRHS: 6 centros comerciales, 9 unidades recreativas, 2 unidades residenciales, 22 consultorios Ópticos, 5 funerarias, 1 centro cacerías, 11 laboratorios clínicos, 15 Centros de baños, 2 centros de Promoción y protección social para personas mayores,	
				1041794O		Informes de centros de estética y afines con manejo adecuado de PGRHS - PGRHS	Centros de estética y afines con control de PGRHS - PGRHS	720	2.5%	1.5%		39.702.540	39.702.540	39.702.540	29.702.540	100.0%	74.8%	27/01/2015	31/12/2015	Se controlaron 444 establecimientos entre Peluquerías, Salas de Belleza y Centros de Estética sin métodos invasivos, de los cuales 69.8% tienen cumplimiento de PGRHS - PGRHS.	
				1041794P		Cumplir los requisitos de bioseguridad en 210 Establecimientos comerciales insumos y protesis medicas y ópticas entre otros con requisitos de Bioseguridad	Establecimientos que comercializan insumos y protesis medicas y ópticas entre otros con requisitos de Bioseguridad	210	2.5%	0.3%		39.702.644	62.460.517	62.460.517	54.864.657	100.0%	87.8%	27/01/2015	31/12/2015	22 visitas a establecimientos posterior a la contratación y programación de sujetos	
				1041794Q		Sistematizar la información generada en Unidades Ejecutoras de Saneamiento UES Oriente, Ladera, Centro y nivel central	Base de datos actualizada en las UES	1	3.0%	3.0%		109.272.701	109.272.701	109.272.701	54.864.657	100.0%	50.2%	27/01/2015	31/12/2015	La base de datos es actualizada semestralmente con las actas de las visitas de IVC de los técnicos, por los auxilios administrativos de las UES	
				1041794R		Controlar 200 Establecimientos expendedores de alimentos de mayor y menor riesgo, del sector gastronómico, mercados móviles y pizzerías de mercado	Establecimientos expendedores de alimentos de mayor y menor riesgo con cumplimiento de calidad acorde a la norma	200	6.0%	5.8%		180.897.751	802.512.855	802.512.855	54.864.657	100.0%	6.8%	27/01/2015	31/12/2015	193 visitas a establecimientos posterior a la contratación y programación de sujetos de mayor y menor riesgo a visitar.	
				1041794S		Analizar trimestralmente la información de la calidad de los alimentos de mayor y menor riesgo	Informe trimestral del análisis de la calidad de los alimentos de mayor y menor riesgo	4	4.0%	2.0%		66.305.850	90.242.401	90.242.401	54.864.657	100.0%	60.8%	27/01/2015	31/12/2015	Se consolidó información del segundo trimestre del análisis de la calidad de los alimentos de mayor y menor riesgo	


 ALCALDÍA DE SANTIAGO DE CALI POESONAMENALCAY 15002	SISTEMAS DE GESTIÓN Y CONTROL INTEGRADOS SGC - MECI - SISTEDA												MEDE01.03.18.P03.F05			
	SEGUIMIENTO DEL PLAN DE ACCIÓN RELACIÓN DE LOS PROYECTOS DE COMPETENCIA DE LA DEPENDENCIA FRENTE AL PLAN DE DESARROLLO CUADRO 1S												VERSIÓN		5	
													FECHA DE ENTRADA EN VIGENCIA		07/jul/2015	

DEPENDENCIA:												Fecha de reporte:		30/06/2015	Vigencia:	2015
--------------	--	--	--	--	--	--	--	--	--	--	--	-------------------	--	------------	-----------	------

Código dependencia	Código general	Clase	Identificación de la línea estratégica, componente, programa, indicador y proyectos de inversión	Clasificación (BP)	Meta a alcanzar Plan Indicativo 2015	Meta de producto del proyecto (Descripción)	Indicador de producto del proyecto (Descripción)	Valor de la meta de producto del proyecto	Ponderación producto (%)	% de Ejecución Física de los Productos del Proyecto	% de Avance del Proyecto (suma avance productos)	Presupuesto inicial (Pesos)	Presupuesto definitivo (Pesos) (1)	Presupuesto ejecutado (Pesos) (2)	Presupuesto Pagos (pesos) (3)	% de Ejecución Presupuestal (2)/(1)	% de Ejecución con Pagos (3) / (1)	Día / Mes / Año (Inicio)	Día / Mes / Año (Finalización)	Explicación del avance o retraso	Dependencia responsable (Reporto administrativo)
--------------------	----------------	-------	--	--------------------	--------------------------------------	---	--	---	--------------------------	---	--	-----------------------------	------------------------------------	-----------------------------------	-------------------------------	-------------------------------------	------------------------------------	--------------------------	--------------------------------	----------------------------------	--


				1041794T		Asistir técnicamente a 100 Grupos organizados de la comunidad, establecimientos educativos, comunidad en general capacitados en el manejo adecuado de alimentos.	Grupos organizados de la comunidad, establecimientos educativos, comunidad en general capacitados en el manejo adecuado de alimentos.	100	5.0%	3.1%		220.080.420	220.080.420	137.486.966	104.864.657	62.5%	47.6%	27/01/2015	31/12/2015	Se realizaron 61 jornadas de capacitación en el manejo adecuado de alimentos a grupos de la comunidad.	
4145		pr	Administración pago de salarios funcionarios salud pública y epidemiología Municipio de Cali	1041808B		Valorar las condiciones sanitarias de 13.000 Establecimientos comerciales e institucionales	Establecimientos visitados y controlados para verificar el cumplimiento de requisitos sanitarios	13000	20.0%	10.6%		3.524.135.303	3.524.135.303	215.974.256	209.802.231	6.1%	6.0%	01/01/2015	31/12/2015	Se controlaron 6913 establecimientos comerciales y expendedores de alimentos, de los cuales 73% tienen cumplimiento de requisitos sanitarios.	Secretaría de Salud Pública Municipal, Salud Pública
				1041808B		Supervisar el 100% de las Edificaciones con sistema de almacenamiento de agua con cumplimiento de requisitos.	Edificaciones con sistema de almacenamiento de agua con cumplimiento de requisitos.	100%	5.0%	3.4%		164.255.596	164.255.596	164.255.596	64.255.596	100.0%	39.1%	01/01/2015	31/12/2015	Se realizó IVC en 982 edificaciones con sistemas de almacenamiento de agua, de los cuales 553 (57.6%) tienen cumplimiento de requisitos sanitarios. (Meta 2015 Plan Desarrollo 800 establecimientos con cumplimiento)	
				1041808C		Capacitar a 3500 personas en manejo adecuado de riesgos sanitarios	Personas capacitadas en manejo adecuado de riesgos sanitarios	3500	5.0%	3.2%		169.255.470	169.255.470	169.255.470	119.255.470	100.0%	70.5%	01/01/2015	31/12/2015	Se ha realizado capacitación en el manejo adecuado de alimentos a 2213 personas.	
				1041808D		Implementar 24 Servicios amigables implementados en las 5 ESE	Servicios amigables implementados	24	3.0%	4.0%		66.246.251	66.246.251	66.246.251	36.246.251	100.0%	54.7%	01/01/2015	31/12/2015	se cuenta a la fecha con 32 servicios amigables implementados y distribuidos en las 5 ESE incluidos los TIOS y no TIOS	
				1041808E		Implementar a 10 planes de acción para Fortalecimiento y reactivación de las redes de Promoción del Buen Trato	Redes de Promoción del Buen Trato con planes de acción implementados	10	3.0%	1.5%		244.453.289	244.453.289	215.974.256	159.802.231	88.3%	65.4%	01/01/2015	31/12/2015	Se cuenta con 5 redes de promoción del buen trato con planes implementados 6,7,12,14 y 15	
				1041808F		Realizar el 100% de acciones de promoción de la salud y prevención de la enfermedad en la población a intervenir según cada prioridad en salud realizadas.	Actividades de IEC de promoción y prevención, frente a los factores de riesgo asociados.	100%	20.0%	20.0%		397.709.091	397.709.091	315.974.256	309.802.231	79.4%	77.9%	01/01/2015	31/12/2015	Se elaboro la matriz Dofa ya se esta desarrollando a través del seminario permanente en Salud Mental Comunitaria que se esta impartiendo en IPS y EPS del Municipio de Cali	
				1041808G		Controlar el 100% de los eventos de interés en salud pública susceptibles de causar brotes.	Casos investigados según lineamientos y protocolos	100%	15.0%	7.5%	70.3%	467.187.300	467.187.300	415.974.256	409.802.231	89.0%	87.7%	01/01/2015	31/12/2015	Para el primer trimestre de los casos notificados se investigaron: ocho (8) Sarampon-Rubéola, sesenta y siete (67) Tosierna, uno (1) Difteria, siete (7) meningitis, tres (3) Rubéola Congenita, un (1) brote de parotifto, seis (6) Mortalidad Materna, doce (12) de Mortalidad Materna Extrema, cuatro (4) intoxicaciones, doce (12) mortalidades por Dengue, Sesenta y cinco (65) mortalidades de riesgo por Chikungunya, tres (3) mortalidades por Desnutrición, treinta (30) por Bago Peso al Nacer, cuatro (4) por IRA, cuatro (4) Defectos Congenitos, doce (12) mortalidades por Cáncer Infantil, 12 brotes de ETA, con los respectivos informes. De igual forma se realizó seguimiento telefonico, revision, correlacion y ajustes a todos los casos notificados.	
				1041808H		Asistir técnicamente al 76% de las IPS en el cumplimiento de guías normas y protocolos de atención	IPS asistidas técnicamente	76%	15.0%	9.9%		35.161.448	35.161.448	35.161.448	25.161.448	100.0%	71.6%	01/01/2015	31/12/2015	Se ha realizado a través del seminario permanente en Salud Mental comunitaria que se inicio en este trimestre	
				1041808I		Asistir técnicamente a 100% de las IPS vacunadoras en relación a los lineamientos del Ministerio de la Protección Social	IPS vacunadoras asistidas técnicamente	100%	5.0%	1.3%		44.151.252	44.151.252	44.151.252	34.151.252	100.0%	77.4%	01/01/2015	31/12/2015	Se brindó a IPS vacunadoras públicas y privadas asistencia técnicamente en relación a los lineamientos del Ministerio de Salud y la Protección Social, garantizando el constante monitoreo, seguimiento y verificación del cumplimiento de las condiciones técnicas estandarizadas para la adecuada prestación del servicio de vacunación.	

Código dependencia	Código general	Clase	Identificación de la línea estratégica, componente, programa, indicador y proyectos de inversión	Clasificación (BP)	Meta a alcanzar Plan Indicativo 2015	Meta de producto del proyecto (Descripción)	Indicador de producto del proyecto (Descripción)	Valor de la meta de producto del proyecto	Ponderación producto (%)	% de Ejecución Física de los Productos del Proyecto	% de Avance del Proyecto (suma avance productos)	Presupuesto inicial (Pesos)	Presupuesto definitivo (Pesos) (1)	Presupuesto ejecutado (Pesos) (2)	Presupuesto Pagos (pesos) (3)	% de Ejecución Presupuestal (2)/(1)	% de Ejecución con Pagos (3) / (1)	Día / Mes / Año (Inicio)	Día / Mes / Año (Finalización)	Explicación del avance o retraso	Dependencia responsable (Reparto administrativo)
				1041808J		Controlar y vigilar el 100% de los riesgos sanitarios y enfermedades transmitidas por vectores y zoonosis en Cali	eventos notificados por vectores y zoonosis controlados	100%	5.0%	5.0%		1.184.740.359	1.184.740.359	587.819.052	844.614.879	49.6%	71.3%	01/01/2015	31/12/2015	Control y vigilancia de los riesgos sanitarios y enfermedades transmitidas por vectores y zoonosis en Cali.	
				1041808K		Diagnósticar las condiciones sanitarias, sociales y ambientales de los territorios priorizados de Cali	Territorios priorizados con diagnóstico actualizado	100%	4.0%	4.0%		144.930.724	144.930.724	144.930.724	94.930.726	100.0%	65.5%	01/01/2015	31/12/2015	Se han realizado el diagnóstico en el entorno y las viviendas de los Territorios Priorizados de las comunas 6, 7, 10, 14, 18, 20 y 21	
	32020020013	I	IPS con seguimiento a la política de prestación de servicios de salud		20																
4145		pr	Fortalecimiento del monitoreo y asistencia técnica a las IPS públicas y privadas en el municipio de Santiago de Cali.	104182B				20	100.0%												
				104182BA		Realizar 20 Monitoreo alas IPS	Auditorías realizadas a las IPS	20	50.0%	47.5%	95.0%	223.981.187	225.161.049	213.054.112	82.386.834	94.6%	36.6%	21/01/2015	31/12/2015	Se realizaron 19 visitas de auditoria a la prestación de servicios de salud en las siguientes IPS: Hospital Universitario del Valle - ESE, Hospital San Juan de Dios - Asistencia	Secretaría de Salud Pública Municipal
				104182BB		Asistir técnicamente a 20 IPS del Municipio Santiago de Cali	Número de Asistencia a las IPS	20	50.0%	47.5%		221.018.813	222.198.674	213.054.112	82.386.834	95.9%	37.1%	21/01/2015	31/12/2015	En aras de mejorar la calidad en la prestación de servicios de salud se realizaron 19 visitas de asistencia técnica a las IPS - Hospital Universitario del Valle - ESE, Memorial El Financiero	
	32020020014	I	Índice aélico para el municipio		<4.0																
4145		pr	Prevención, vigilancia y control de enfermedades transmitidas por vectores en el Municipio de Cali	1041792				58413	100.0%												
				1041792A		Interveni 54.000 Sumideros en Vías públicas de las 22 comunas de Cali	Sumideros controlados en vía pública	54000	30.0%	30.0%		1.279.535.507	2.378.134.618	1.672.775.359	857.108.876	70.3%	36.0%	20/01/2015	31/12/2015	Se realizó programación de sumideros en vía pública y en otros espacios para un total de 54000 sumideros en 5 ejidos de control del vector transmisor del dengue en las 22 comunas de Cali, con un índice aélico de 0.9%, Índice Culex de 3.5% e índice de pupas de 1.1%, estos valores son de bajo riesgo para dengue.	
				1041792B		Realizar 4 informes donde se detecten las zonas de riesgo con problemática ambiental, y donde consten las acciones coordinadas con otros sectores	Análisis de información de intervención de sitios de riesgo.	4	10.0%	10.0%		371.886.748	371.886.748	371.886.748	316.300.902	100.0%	85.1%	20/01/2015	31/12/2015	Se cuenta con el informe de análisis de la información de intervención en sitios de riesgo en prevención del dengue	
				1041792C		Controlar 4400 sitios de concentración humana con aplicación de larvicidas para disminuir la incidencia del Dengue dengue.	Slitos con acciones de control y destrucción de criaderos del vector transmisor del Dengue dengue.	4400	10.0%	3.6%	81.1%	181.984.941	230.684.315	230.684.315	157.108.875	100.0%	68.1%	20/01/2015	31/12/2015	Controlados y con medidas de control implementadas en 1 bomberos y defensa civil, 6 cementerios, 71 centros comerciales, 1 centro cultural, 67 centros docentes, 27 centros de recreación, 134 edificios, 6 empresas de transporte, 13 entidades de gobierno, 105 escuelas saludables, 35 estaciones de servicio, 1 hogar de bienestar, 6 hoteles, 12 instalaciones deportivas, 46 instituciones de salud, 3 instituciones religiosas, 6 jardines infantiles, 6 otras instituciones, 28 parques, 6 plantas y estaciones de bomberos, 387 unidades residenciales, 24 universidades y 2 viveros.	Secretaría de Salud Pública Municipal, Salud Pública
				1041792D		Sistematizar información recolectada en intervención de sumideros vías públicas de las 22 comunas de Cali	Base de datos actualizada	1	10.0%	10.0%		78.676.344	121.957.228	121.957.228	21.957.228	100.0%	18.0%	20/01/2015	31/12/2015	Base de Datos del program Dengue actualizada en sus cinco componentes, con un total de 7621 registros.	
				1041792E		Realizar 4 análisis del comportamiento de infestación del vector del dengue.	Informes de intervención del comportamiento de infestación del vector del dengue.	4	25.0%	12.5%		77.022.792	133.068.497	133.068.497	33.068.497	100.0%	24.9%	20/01/2015	31/12/2015	Se realizó el consolidado del segundo trimestre del 2015 con la intervención del comportamiento de infestación del vector en prevención dengue	

 ALCALDÍA DE SANTIAGO DE CALI PRESIDENCIA EJECUTIVA	SISTEMAS DE GESTIÓN Y CONTROL INTEGRADOS SGC - MECI - SISTEDA																MEDE01.03.18.P03.F05			
	SEGUIMIENTO DEL PLAN DE ACCIÓN																VERSIÓN		5	
	RELACIÓN DE LOS PROYECTOS DE COMPETENCIA DE LA DEPENDENCIA FRENTE AL PLAN DE DESARROLLO CUADRO 1S																FECHA DE ENTRADA EN VIGENCIA		07/jul/2015	

DEPENDENCIA: SECRETARÍA DE SALUD PÚBLICA												Fecha de reporte:		30/06/2015		Vigencia:		2015	
--	--	--	--	--	--	--	--	--	--	--	--	-------------------	--	------------	--	-----------	--	------	--


Código dependencia	Código general	Clase	Identificación de la línea estratégica, componente, programa, indicador y proyectos de inversión	Clasificación (BP)	Meta a alcanzar Plan Indicativo 2015	Meta de producto del proyecto (Descripción)	Indicador de producto del proyecto (Descripción)	Valor de la meta de producto del proyecto	Ponderación producto (%)	% de Ejecución Física de los Productos del Proyecto	% de Avance del Proyecto (suma avance productos)	Presupuesto inicial (Pesos)	Presupuesto definitivo (Pesos) (1)	Presupuesto ejecutado (Pesos) (2)	Presupuesto Pagos (pesos) (3)	% de Ejecución Presupuestal (2)/(1)	% de Ejecución con Pagos (3) / (1)	Día / Mes / Año (Inicio)	Día / Mes / Año (Finalización)	Explicación del avance o retraso	Dependencia responsable (Reporto administrativo)
				1041792F		Desarrollar 4 estrategias educativas en comunidades para la prevención del Dengue	Comunidades desarrollando estrategia educativa	4	15.0%	15.0%		108.893.668	268.111.038	268.111.038	157.108.875	100.0%	58.6%	20/01/2015	31/12/2015	Realización de reuniones de socialización del Módulo Ecosalud en los 4 territorios priorizados en el primer semestre de 2015 con identificación de líderes claves. Participaron: 83 personas	
	32020020015	I	Cobertura de vacunación antirrábica canina y felina		0.9																
				1041795				147129	100.0%												
				1041795A		Immunizar 140.000 caninos y felinos	Caninos y felinos inmunizados	140000	25.0%	8.3%		788.924.267	790.783.629	85.808.040	36.669.263	10.9%	4.6%	27/01/2015	31/12/2015	Vacunación antirrábica en las 22 comunas y 9 corregimientos área rural, inmunizando 46.396 animales	
				1041795B		Presentar 12 informes de animales domésticos y su entorno controlados y vigilados en Factores de riesgo biológico asociados a la zoonosis	Informe de Animales domésticos y su entorno controlados y vigilados en Factores de riesgo biológico asociados a la zoonosis	12	2.5%	5.0%		43.672.794	69.999.327	69.999.327	36.669.262	100.0%	52.4%	27/01/2015	31/12/2015	6 Informes del control y vigilancia de animales domésticos y su entorno en factores de riesgo biológico asociados a zoonosis.	
				1041795C		Realizar el 100% de las jornadas Captura y retiro selectivo de animales realizados.	Captura y retiro selectivo de animales realizados.	100%	2.5%	0.0%		81.016.012	129.265.449	85.808.040	36.669.262	66.4%	28.4%	27/01/2015	31/12/2015	Se realiza el control selectivo de 331 animales de compañía que generan riesgo a la salud pública	
				1041795D		Vigilar el 100 % de los accidentes observables vigilados	Accidentes observables vigilados	100%	2.5%	0.0%		38.685.720	53.651.379	53.651.379	36.669.262	100.0%	68.3%	27/01/2015	31/12/2015	Se realizó el seguimiento epidemiológico de 859 accidentes rábicos observables	
				1041795E		Realizar el 100% de capacitaciones a funcionarios de las UPGD	Capacitaciones realizadas a funcionarios de las UPGD	100%	2.5%	0.0%		38.685.717	65.012.250	65.012.250	36.669.262	100.0%	56.4%	27/01/2015	31/12/2015	Se realizaron 5 capacitaciones a funcionarios de las UPGD	
				1041795F		Realizar 12 informes de la actualización de la base de datos de control poblacional	Base de datos actualizada de control poblacional	12	2.0%	3.3%		24.039.994	24.039.994	24.039.994	14.039.994	100.0%	58.4%	27/01/2015	31/12/2015	Se realizó la actualización mensual de las bases de datos de control poblacional.	
				1041795G		Realizar 5000 procedimientos quirúrgicos de esterilización	procedimientos quirúrgicos realizados.	5000	8.0%	0.0%		186.784.973	366.196.161	343.232.160	36.669.262	93.7%	10.0%	27/01/2015	31/12/2015	Durante el primer trimestre no se contaba con los insumos médicos y estos fueron adquiridos en la última semana del segundo trimestre	
				1041795H		Realizar valoración al 100% de los equinos que requieren el servicio oportunamente	Equinos que requieren el servicio valorado oportunamente	100%	2.5%	5.0%		17.469.118	17.469.118	17.469.118	7.469.118	100.0%	42.8%	27/01/2015	31/12/2015	Se realizó la valoración médica veterinaria de 167 equinos callejeros que requieren certificación	
				1041795I		Realizar la inmunización al 100 % de equinos en EEV	Porcentaje Equinos inmunizados	100%	2.5%	0.0%		71.088.900	71.088.900	71.088.900	26.669.262	100.0%	37.5%	27/01/2015	31/12/2015	Se ha realizado inmunización a 101 equinos en zona urbana del municipio.	
				1041795J		Hacer 24 Jornadas de IEC en áreas priorizadas	Jornadas de promoción, capacitación e intervención realizadas en áreas priorizadas	24	2.0%	0.9%		76.683.919	102.216.400	102.216.400	36.669.262	100.0%	35.9%	27/01/2015	31/12/2015	Se realizaron 11 acciones de promoción y prevención del riesgo biológico asociado a las zoonosis en áreas priorizadas por Tics y ferias informativas de la Alcaldía. 6 Jornadas de control de foco de criaderos con acciones de IEC en viviendas de áreas priorizadas para prevención en ETV, con entrega de folleto	
				1041795K		Realizar intervención a 300 establecimientos veterinarios	Establecimientos veterinarios intervenidos	300	2.0%	0.4%		11.605.716	11.605.716	11.605.716	9.605.716	100.0%	82.8%	27/01/2015	31/12/2015	Se realizó la caracterización de los riesgos sanitarios y la prestación de servicios por personal idóneo en 56 establecimientos prestadores de servicios de sanidad animal	
				1041795L		Desarrollar con 50 establecimientos educativos y grupos organizados la promoción, prevención, vigilancia y control de los factores de riesgo biológico asociados a la Tenencia Responsable de Mascotas y Escolafelis Equina Venezolana	Promoción de la TRM en establecimientos educativos y grupos organizados.	50	2.0%	2.5%		20.000.000	35.545.000	35.545.000	25.545.000	100.0%	71.9%	27/01/2015	31/12/2015	Promoción de la TRM en 13 sedes educativas.13 comunidades organizadas. 36 grupos organizados de la comunidad e instituciones educativas que tienen riesgos biológicos	

 ALCALDÍA DE SANTIAGO DE CALI POESONAMIENTOS Y DESARROLLO	SISTEMAS DE GESTIÓN Y CONTROL INTEGRADOS SGC - MECI - SISTEDA				MEDE01.03.18.P03.F05		
	SEGUIMIENTO DEL PLAN DE ACCIÓN RELACIÓN DE LOS PROYECTOS DE COMPETENCIA DE LA DEPENDENCIA FRENTE AL PLAN DE DESARROLLO CUADRO 1S				VERSION	5	
					FECHA DE ENTRADA EN VIGENCIA	07/jul/2015	
DEPENDENCIA:	SECRETARÍA DE SALUD PÚBLICA			Fecha de reporte:	30/06/2015	Vigencia:	2015

Código dependencia	Código general	Clase	Identificación de la línea estratégica, componente, programa, indicador y proyectos de inversión	Clasificación (BP)	Meta a alcanzar Plan Indicativo 2015	Meta de producto del proyecto (Descripción)	Indicador de producto del proyecto (Descripción)	Valor de la meta de producto del proyecto	Ponderación producto (%)	% de Ejecución Física de los Productos del Proyecto	% de Avance del Proyecto (suma avance productos)	Presupuesto inicial (Pesos)	Presupuesto definitivo (Pesos) (1)	Presupuesto ejecutado (Pesos) (2)	Presupuesto Pagos (pesos) (3)	% de Ejecución Presupuestal (2)/(1)	% de Ejecución con Pagos (3) / (1)	Día / Mes / Año (Inicio)	Día / Mes / Año (Finalización)	Explicación del avance o retraso	Dependencia responsable (Reporto administrativo)
4145		pr	Prevención, vigilancia y control riesgo biológico asociado a la zoonosis en el Municipio de Cali	1041795M		Realizar el 100% de los informes de intervenciones en promoción, prevención, vigilancia y control de los factores de riesgo biológico asociados a la Tenencia Responsable de Mascotas y Encefalitis Equina Venezolana	Eventos públicos que se realicen intervencidos con acciones de IVC	100%	2.0%	2.0%		45.514.809	45.514.809	45.514.809	36.669.262	100.0%	80.6%	27/01/2015	31/12/2015	Se han realizado intervenciones en 7 eventos públicos, con participación de animales domésticos, circo y festival equino	Secretaría de Salud Pública Municipal, Salud Pública
				1041795N		Mantener 100% actualizada la base de datos con los informes de intervenciones en promoción, prevención, vigilancia y control de los factores de riesgo biológico asociados a la Tenencia Responsable de Mascotas y Encefalitis Equina Venezolana	Base de datos actualizada en EEV Y TRM	1	2.0%	2.0%		21.854.540	21.854.540	21.854.540	11.854.540	100.0%	54.2%	27/01/2015	31/12/2015	Base de datos actualizada	
				1041795O		Intervenir 100 kilómetros de canales de aguas lluvias por presencia de roedores.	Kilómetros de Canales de aguas lluvias intervenidos	100	4.0%	4.4%		35.129.288	35.129.288	35.129.288	25.129.288	100.0%	71.5%	27/01/2015	31/12/2015	Se han intervenido 109 kilómetros de 41 canales de aguas lluvia, controlando matrigueras activas	
				1041795P		Realizar 1600 intervenciones en vivienda de áreas priorizadas, plazas de mercado, establecimientos comerciales entre otros controlados por presencia de roedores.	Número Viviendas y sujetos intervenidos por presencia de roedores	1600	4.0%	2.4%		101.631.718	128.691.718	128.691.718	36.669.262	100.0%	28.5%	27/01/2015	31/12/2015	Se intervinieron 973 viviendas de áreas priorizadas seleccionadas por riesgo biológico y dentro de la atención de solicitudes comunitarias.	
				1041795Q		Intervenir el 100% de casos en de vivienda de áreas priorizadas, plazas de mercado, establecimientos comerciales entre otros por presencia de roedores.	Porcentaje Casos observables intervenidos	100%	4.0%	4.0%		34.938.236	61.264.768	61.264.768	36.669.262	100.0%	59.9%	27/01/2015	31/12/2015	se realizo vigilancia y seguimiento a 116 casos de leptospirosis y 6 de mordeduras por roedores	
				1041795R		Realizar 12 informes de intervenciones realizadas en Vivienda de áreas priorizadas, plazas de mercado, establecimientos comerciales entre otros controlados por presencia de roedores.	Número Informes realizados de control de roedores y otras especies sinantrópicas	12	3.0%	1.5%		4.367.279	4.367.279	4.367.279	2.367.279	100.0%	54.2%	27/01/2015	31/12/2015	se realizaron informes mensuales de roedores y especies sinantrópicas	
				1041795S		Realizar el 100% procedimiento y consulta medico veterinaria	Porcentaje de Servicios de consulta y procedimientos médicos veterinarios en atención a la demanda	100%	5.0%	5.0%		228.219.522	352.708.710	352.708.710	154.879.705	100.0%	43.9%	27/01/2015	31/12/2015	Se atendieron 755 consultas médico veterinarias y procedimientos quirúrgicos o farmacológicos	
				1041795T		Prestar el 100% de los servicios requeridos y ofertados el Centro de zoonosis y LES mediante la venta de servicios complementarios	Servicios solicitados prestados oportunamente	100%	2.0%	2.0%		167.626.378	246.080.224	85.808.040	36.669.262	34.9%	14.9%	27/01/2015	31/12/2015	462 quejas atendidas (313 en TRM, 149 por control de plagas)	
				1041795U		Mantener 100% Asesadas las áreas de confinamiento y alimentación de los animales.	Asesadas las áreas de confinamiento y alimentación de los animales.	100%	2.0%	2.0%		79.348.818	79.348.818	79.348.818	36.669.262	100.0%	46.2%	27/01/2015	31/12/2015	Se hace limpieza y desinfección diaria y alimentación de los animales.	
				1041795V		Entregar 100% la correspondencia oportunamente y en condiciones de seguridad.	Entregar de correspondencia oportunamente y en condiciones de seguridad.	100%	1.0%	1.0%		25.132.720	25.132.720	25.132.720	15.132.720	100.0%	60.2%	27/01/2015	31/12/2015	Entrega de correspondencia de forma oportuna y en condiciones de seguridad	
				1041795W		Prestar 100% Servicios de fumigación prestados en atención a la demanda	Servicios de fumigación prestados en atención a la demanda	100%	10.0%	10.0%		108.121.954	255.764.868	168.277.888	110.669.263	65.8%	43.3%	27/01/2015	31/12/2015	Se realizaron 66 en viviendas y establecimientos y 95 en vehículos.	
				1041795X		Realizar 6 intervenciones en promoción, prevención, vigilancia y control de los factores de riesgo biológico asociados a la Tenencia Responsable de Mascotas y Encefalitis Equina Venezolana	Empresas intervenidas con acciones de IVC	6	2.0%	0.0%		15.000.000	15.000.000	0	0	0.0%	0.0%		31/12/2015	Se realizo la dación de las 6 empresas que prestan servicios de vigilancia con cameros en el perímetro de cali, las cuales dieron respuesta para su intervención en el mes de julio de 2015	
				1041795Y		100% de equinos alojados y transportados	Número de equinos alojados y transportados	100%	3.0%	0.0%		0	38.000.000	0	0	0.0%	0.0%		31/12/2015	no se ha realizado esta actividad, porque la Secretaría de Traslato este año no ha ejecutado ninguna jornada de exsultación de equinos	

Código dependencia	Código general	Clase	Identificación de la línea estratégica, componente, programa, indicador y proyectos de inversión	Clasificación (BP)	Meta a alcanzar Plan Indicativo 2015	Meta de producto del proyecto (Descripción)	Indicador de producto del proyecto (Descripción)	Valor de la meta de producto del proyecto	Ponderación producto (%)	% de Ejecución Física de los Productos del Proyecto	% de Avance del Proyecto (suma avance productos)	Presupuesto inicial (Pesos)	Presupuesto definitivo (Pesos) (1)	Presupuesto ejecutado (Pesos) (2)	Presupuesto Pagos (pesos) (3)	% de Ejecución Presupuestal (2)/(1)	% de Ejecución con Pagos (3) / (1)	Día / Mes / Año (Inicio)	Día / Mes / Año (Finalización)	Explicación del avance o retraso	Dependencia responsable (Reporto administrativo)
--------------------	----------------	-------	--	--------------------	--------------------------------------	---	--	---	--------------------------	---	--	-----------------------------	------------------------------------	-----------------------------------	-------------------------------	-------------------------------------	------------------------------------	--------------------------	--------------------------------	----------------------------------	--


[illegible]

<div></div> <div>ALCALDÍA DE SANTIAGO DE CALI POESONAMIENTOS Y DESARROLLO</div>			SISTEMAS DE GESTIÓN Y CONTROL INTEGRADOS SGC - MECI - SISTEDA														MEDE01.03.18.P03.F05							
			SEGUIMIENTO DEL PLAN DE ACCIÓN RELACIÓN DE LOS PROYECTOS DE COMPETENCIA DE LA DEPENDENCIA FRENTE AL PLAN DE DESARROLLO CUADRO 1S														VERSION		5					
																	FECHA DE ENTRADA EN VIGENCIA		07/jul/2015					
DEPENDENCIA:			SECRETARÍA DE SALUD PÚBLICA														Fecha de reporte:		30/06/2015		Vigencia:		2015	
Código dependencia	Código general	Clase	Identificación de la línea estratégica, componente, programa, indicador y proyectos de inversión	Clasificación (BP)	Meta a alcanzar Plan Indicativo 2015	Meta de producto del proyecto (Descripción)	Indicador de producto del proyecto (Descripción)	Valor de la meta de producto del proyecto	Ponderación producto (%)	% de Ejecución Física de los Productos del Proyecto	% de Avance del Proyecto (suma avance productos)	Presupuesto inicial (Pesos)	Presupuesto definitivo (Pesos) (1)	Presupuesto ejecutado (Pesos) (2)	Presupuesto Pagos (pesos) (3)	% de Ejecución Presupuestal (2)/(1)	% de Ejecución con Pagos (3) / (1)	Día / Mes/ Año (Inicio)	Día / Mes / Año (Finalización)	Explicación del avance o retraso	Dependencia responsable (Reporto administrativo)			
	3231	P	Atención Integral a la Primera Infancia																					
	32030010007	I	IPS que trabajan con decálogo de IAM (Instituciones Amigas de la Primera Infancia)		20																			
4145		pr	Fortalecimiento instituciones amigas de la mujer y la infancia IPS en el municipio de Cali	1041818				58	100.0%															
				1041818A		Implementar en 20 IPS la estrategia IAM	IPS que atienden partos en proceso de implementación de la estrategia IAM	20	50.0%	40.0%		17.586.697	17.586.697	16.822.058	7.646.390	95.7%	43.5%	10/02/2015	31/12/2015	Se visitaron 16 IPS que atienden partos para la implementación de la estrategia IAM: Clínica de la Policía Nuestra Sra de Fátima, Clínica Faralones, Clínica de Occidente, Hospital Joaquín Paz Borrero, Hospital Universitario del Valle Everardo García, Hospital Carlos Camano, Centro Médico Imbanaco, Hospital Carlos Holmes Trujillo, Hospital Primario Iglesias, Clínica Versalles, Hospital Cañaveralejo, Fundación Clínica Valle del Lili, Clínica Sebastián de Belkazar, Clínica Salud Colombia, Clínica Nuestra Señora de los Remedios y Clínica Salutocorp Norte.	Secretaría de Salud Pública Municipal, Salud Pública			
				1041818B		Realizar seguimiento y monitoreo a 20 IPS al plan de mejoramiento para el fortalecimiento de la estrategia IAM	IPS con Seguimiento y monitoreo al plan de mejoramiento de para el fortalecimiento de la estrategia IAM	20	20.0%	16.0%		41.366.606	41.366.606	16.822.058	7.646.390	40.7%	18.5%	10/02/2015	31/12/2015	se realizaron visitas de seguimiento para el fortalecimiento de la estrategia IAM a: Clínica de la Policía Nuestra Sra de Fátima, Clínica Faralones, Clínica de Occidente, Hospital Joaquín Paz Borrero, Hospital Universitario del Valle Everato García, Hospital Carlos Camano, Centro Médico Imbanaco, Hospital Carlos Holmes Trujillo, Hospital Primario Iglesias, Clínica Versalles, Hospital Cañaveralejo, Fundación Clínica Valle del Lili, Clínica Sebastián de Belkazar, Clínica Salud Colombia, Clínica Nuestra Señora de los Remedios y Clínica Salutocorp Norte.				
				1041818C		Realizar 18 talleres de capacitación en servicio	Talleres de capacitación en servicio	18	30.0%	18.3%		17.586.697	17.586.697	16.822.058	7.646.390	95.7%	43.5%	10/02/2015	31/12/2015	Se realizaron 11 talleres de capacitación a instituciones que trabajan con decálogo IAM: 1 taller de capacitación en el hospital (Municipio de del Valle Occidente, Pácora, Colombia).				
	32030010008	I	Cobertura de vacunación por grupos de edad y biológicos mediante encuestas rápidas		0.97																			
4145		pr	Mejoramiento Coberturas de Vacunación a través Monitoreo rápido en el Municipio de Cali	1041801				158	100.0%															
				1041801A		Asistir técnicamente a 153 IPS vacunadoras en monitoreos rápidos de cobertura	Número IPS asistidas técnicamente para monitoreos de cobertura	153	55.0%	27.7%		41.687.667	47.643.048	40.618.659	21.836.397	85.3%	45.8%	05/02/2015	31/12/2015	Se brindó a través de los comités estratégicos, capacitaciones mensuales, soporte telefónico y técnico realizado en el Programa Ampliado de Inmunizaciones - PAI, la asistencia técnica a las IPS vacunadoras de los municipios de la zona rural y urbana del municipio de Cali.	Secretaría de Salud Pública Municipal, Salud Pública			
				1041801B		Realizar 5 monitoreos de cobertura de vacunación en IPS vacunadoras de Cali	Coberturas de vacunación evaluadas a través de monitoreos rápidos.	5	45.0%	27.0%		40.082.333	43.672.774	40.618.659	21.836.397	93.0%	50.0%	05/02/2015	31/12/2015	Se realizaron 2 monitoreos de cobertura de vacunación en los meses de abril y junio evidenciándose que a la fecha la ciudad de Cali cuenta con coberturas altas de.				
	32030010009	I	Entidades vacunadoras del PAI cumplen con lineamientos nacionales del programa		95																			
				1041780				238	100.0%															
				1041780A		Realizar asistencia técnica a 153 IPS vacunadoras que cumplen con lineamientos del programa PAI	IPS vacunadoras cumpliendo con lineamientos del programa PAI	153	60.0%	36.5%		252.048.326	295.116.626	220.171.309	55.674.851	74.6%	18.9%	22/01/2015	31/12/2015	De las IPS vacunadoras visitadas, 40 se encuentra que el 80% cumplen con los lineamientos del Ministerio de Salud y Protección Social. Al 20% se le solicita plan de mejoramiento, en el segundo trimestre se realizaron 53 visitas de seguimiento y verificación del cumplimiento de las condiciones técnicas establecidas en los lineamientos técnicos PAI a las IPS públicas y privadas que prestan el servicio de vacunación en la municipalidad.				

Código dependencia	Código general	Clase	Identificación de la línea estratégica, componente, programa, indicador y proyectos de inversión	Clasificación (BP)	Meta a alcanzar Plan Indicativo 2015	Meta de producto del proyecto (Descripción)	Indicador de producto del proyecto (Descripción)	Valor de la meta de producto del proyecto	Ponderación producto (%)	% de Ejecución Física de los Productos del Proyecto	% de Avance del Proyecto (suma avance productos)	Presupuesto inicial (Pesos)	Presupuesto definitivo (Pesos) (1)	Presupuesto ejecutado (Pesos) (2)	Presupuesto Pagos (pesos) (3)	% de Ejecución Presupuestal (2)/(1)	% de Ejecución con Pagos (1) / (3)	Día / Mes / Año (Inicio)	Día / Mes / Año (Finalización)	Explicación del avance o retraso	Dependencia responsable (Reporto administrativo)
--------------------	----------------	-------	--	--------------------	--------------------------------------	---	--	---	--------------------------	---	--	-----------------------------	------------------------------------	-----------------------------------	-------------------------------	-------------------------------------	------------------------------------	--------------------------	--------------------------------	----------------------------------	--


[illegible]


[illegible]


 ALCALDÍA DE SANTIAGO DE CALI PODERECONOMICOESTRATEGICO	SISTEMAS DE GESTIÓN Y CONTROL INTEGRADOS SGC - MECI - SISTEDA												MEDE01.03.18.P03.F05			
													VERSIÓN		5	
	SEGUIMIENTO DEL PLAN DE ACCIÓN RELACIÓN DE LOS PROYECTOS DE COMPETENCIA DE LA DEPENDENCIA FRENTE AL PLAN DE DESARROLLO CUADRO 1S												FECHA DE ENTRADA EN VIGENCIA		07/jul/2015	

DEPENDENCIA:										SECRETARÍA DE SALUD PÚBLICA			Fecha de reporte:		30/06/2015	Vigencia:	2015
--------------	--	--	--	--	--	--	--	--	--	-----------------------------	--	--	-------------------	--	------------	-----------	------

Código dependencia	Código general	Clase	Identificación de la línea estratégica, componente, programa, indicador y proyectos de inversión	Clasificación (BP)	Meta a alcanzar Plan Indicativo 2015	Meta de producto del proyecto (Descripción)	Indicador de producto del proyecto (Descripción)	Valor de la meta de producto del proyecto	Ponderación producto (%)	% de Ejecución Física de los Productos del Proyecto	% de Avance del Proyecto (suma avance productos)	Presupuesto inicial (Pesos)	Presupuesto definitivo (Pesos) (1)	Presupuesto ejecutado (Pesos) (2)	Presupuesto Pagos (pesos) (3)	% de Ejecución Presupuestal (2)/(1)	% de Ejecución con Pagos (3) / (1)	Día / Mes / Año (Inicio)	Día / Mes / Año (Finalización)	Explicación del avance o retraso	Dependencia responsable (Reporto administrativo)
4145		pr	Mejoramiento de las condiciones de salud de las Víctimas del conflicto armado en Santiago de Cal	1041809A		Implementar Inasamientos en salud en asistencia y rehabilitación de las víctimas del conflicto armado en 15 actores del SGSSS y del SNARIV (Sistema Nacional de Atención de Reparación Integral a Víctimas)	Actores del SGSSS y del SNARIV implementando Inasamientos en salud de asistencia y rehabilitación de las víctimas del conflicto armado	15	22.0%	30.8%		656.865.174	967.825.697	847.376.030	337.870.584	88.5%	35.3%	28/01/2015	31/12/2015	Se realizó asistencia técnica, articulación a través del Comité técnico del PAPSIV, acompañamiento y seguimiento a la implementación de Lineamientos a 21 actores del SGSSS	Secretaría de Salud Pública Municipal, Salud Pública
				1041809B		Atender a 5000 Víctimas declarantes e incluidas en el RUV en aseguramiento en salud con servicios de salud en la baja complejidad	Víctimas declarantes e incluidas en el RUV en aseguramiento en salud atendidas con servicios de salud en la baja complejidad	5000	10.0%	2.2%		227.455.050	227.455.050	227.455.050	49.005.251	100.0%	21.5%	28/01/2015	31/12/2015	En el periodo Enero a Mayo 31 se logró atender un total de 1084 personas, considerando la demanda inducida y fortalecimiento en la orientación a servicios desde el punto de atención a víctimas e implementación del proyecto. Considerando que a la fecha no se cuenta con el informe con corte al 30 de Junio puesto que está programada la entrega de dichos informes por parte de las ESE.	
				1041809C		Apoyar y orientar a 7000 Víctimas en el proceso de declaración	Declarantes de hechos victimizantes en el marco del conflicto o orientadas y apoyadas psicosocialmente durante la declaración	7000	5.0%	2.0%		106.400.000	106.400.000	106.400.000	95.035.753	100.0%	89.3%	28/01/2015	31/12/2015	Este significativo avance frente al cumplimiento de la meta se considera en razón de: 1. en el Municipio de está implementando una ruta de declaración por parte de la Defensoría del Pueblo, 2. Se incremento el talento humano para la toma de declaraciones, 3. se ha participado de jornadas de declaraciones masivas programadas por la Defensoría del Pueblo, este dato se obtiene del Sistema Wied de declarantes que administra la SSPM.	
				1041809D		Promover que 2000 Mujeres y jóvenes víctimas del conflicto armado participen de las actividades de promoción en Salud Sexual y Reproductiva	Mujeres y jóvenes víctimas del conflicto armado participando de las actividades de promoción en Salud Sexual y Reproductiva	2000	2.0%	0.2%		55.660.000	55.660.000	55.660.000	39.005.251	100.0%	70.1%	28/01/2015	31/12/2015	Esta información es solo del mes de mayo. La fuente es el aplicativo 2 "Registro de actividades colectivas contrato víctimas" información de 4 ESE de baja complejidad: Oriente (26) Ladera (0) Norte (81) Suroriente (99) La ESE Centro no ha enviado el informe. Porcentaje (%) de cumplimiento a mayo 37.2%. Considerando que a la fecha no se cuenta con el informe con corte al 30 de Junio puesto que está programada la entrega de dichos informes por parte de las ESE, para el 10 de Julio se suministra información hasta el mes de mayo.	
				1041809E		Monitorear 1000 Niños y niñas menores de 6 años víctimas del conflicto armado en sus esquemas de vacunación	Niños y niñas menores de 6 años víctimas del conflicto armado monitoreados en sus esquemas de vacunación	1000	1.0%	0.3%		16.480.000	16.480.000	16.480.000	6.480.000	100.0%	39.3%	28/01/2015	31/12/2015	Esta información es solo del mes de mayo. La fuente es el monitoreo de vacunación que reportan las ESE en la obligación 2.2.2 del contrato víctimas. "Información de 4 ESE de baja complejidad: Oriente (0) Ladera (135) Norte (128) Suroriente (87) y Centro no ha	
				1041809F		Promover que 2300 víctimas del conflicto participen de las estrategias de promoción de la salud mental y prevención de las violencias, consumo de SPA y trastornos mentales por enfoque diferencial	Víctimas del conflicto armado participan de estrategias de promoción de la salud mental y prevención de violencias	2300	7.0%	1.5%	44.5%	158.225.000	158.225.000	158.225.000	49.005.251	100.0%	31.0%	28/01/2015	31/12/2015	Esta información es solo del mes de mayo. La fuente es el aplicativo 2 "Registro de actividades colectivas contrato víctimas" de la obligación 2.12. Información de 4 ESE de baja complejidad: Oriente (36) Ladera (276) Norte (188) Suroriente (0) Centro no ha enviado el informe. Porcentaje (%) de cumplimiento a mayo del 100.0%, de la meta al segundo trimestre. Considerando que a la fecha no se cuenta con el informe con corte al 30 de Junio puesto que está programada la entrega de dichos informes por parte de las ESE, para el 10 de Julio se suministra información hasta el mes de mayo.	


 ALCALDÍA DE SANTIAGO DE CALI PODER EJECUTIVO			SISTEMAS DE GESTIÓN Y CONTROL INTEGRADOS SGC - MECI - SISTEDA													MEDE01.03.18.P03.F05							
			SEGUIMIENTO DEL PLAN DE ACCIÓN RELACIÓN DE LOS PROYECTOS DE COMPETENCIA DE LA DEPENDENCIA FRENTE AL PLAN DE DESARROLLO CUADRO 1S													VERSION		5					
																FECHA DE ENTRADA EN VIGENCIA		07/jul/2015					
DEPENDENCIA:			SECRETARÍA DE SALUD PÚBLICA													Fecha de reporte:		30/06/2015		Vigencia:		2015	
Código dependenc ia	Código general	Clase	Identificación de la línea estratégica, componente, programa, indicador y proyectos de inversión	Clasificación (BP)	Meta a alcanzar Plan Indicativo 2015	Meta de producto del proyecto (Descripción)	Indicador de producto del proyecto (Descripción)	Valor de la meta de producto del proyecto	Ponderación producto (%)	% de Ejecución Física de los Productos del Proyecto	% de Avance del Proyecto (suma avance productos)	Presupuesto inicial (Pesos)	Presupuesto definitivo (Pesos) (1)	Presupuesto ejecutado (Pesos) (2)	Presupuesto Pagos (pesos) (3)	% de Ejecución Presupuestal (2)/(1)	% de Ejecución con Pagos (3) / (1)	Día / Mes / Año (Inicio)	Día / Mes / Año (Finalización)	Explicación del avance o retraso	Dependencia responsable (Reporto administrativo)		
				1041809G		3000 Víctimas del conflicto armado participando de la promoción de los estilos de vida saludable con sus riesgos y enfoque diferencial	Víctimas del conflicto armado participes de acciones educativas y de seguimiento al fortalecimiento de hábitos de vida saludable	3000	3.0%	1.8%		79.500.000	79.500.000	79.500.000	49.005.251	100.0%	61.6%	28/01/2015	31/12/2015	Esta información es solo del mes de mayo. La fuente es el aplicativo 2 "Registro de actividades colectivas controló víctimas" Información de 4 ESE de baja control: Oriente (1008) Ladera (35) Norte (317) Suroriente (107) Centro no ha enviado el informe Porcentaje (%) de cumplimiento a mayo 178.3%. Considerando que a la fecha no se cuenta con el informe con corte al 30 de Junio puesto que está programada la entrega de dichos informes por parte de las ESE, para el 10 de Julio se suministra información hasta el mes de mayo.			
				1041809H		Atender a 22000 Víctimas del conflicto armado con procesos de atención psicosocial para la rehabilitación de afectaciones derivadas del conflicto armado	Víctimas del conflicto armado con procesos de atención psicosocial para la rehabilitación de afectaciones derivadas del conflicto armado	22000	48.0%	5.8%		1.599.000.000	1.565.758.869	1.344.217.617	59.005.252	85.9%	3.8%	28/01/2015	31/12/2015	La Atención psicosocial se da en modalidades individual, familiar y comunitaria a partir de equipos de atención psicosocial contratados con las ESE Municipales y directamente por la SSPM en la implementación del PAPSOM, a la fecha se tiene información de 4 ESE donde al no se cuenta con información de la ejecución de acciones de cumplimiento con este indicador al mes de mayo. Considerando que a la fecha no se cuenta con el informe con corte al 30 de Junio puesto que está programada la entrega de dichos informes por parte de las ESE, para			
				1041809I		promover que 400 Víctimas del conflicto armado participen de procesos de movilización social y comunitaria para la garantía del derecho a la atención psicosocial a salud	Víctimas del conflicto armado participes de espacios de fortalecimiento de su liderazgo y participación en salud	400	2.0%	0.0%		35.500.000	35.500.000	35.500.000	25.500.000	100.0%	71.8%	28/01/2015	31/12/2015				
	34	L	Calida: Un Entorno Amable para Todos																				
	342	C	Gestión Integral del Riesgo de Desastres																				
	3423	P	Atención de Emergencias y Desastres (Gestión Reactiva)																				
	34020030001	I	Organismos de socorro coordinados con la Administración Municipal		4																		
4145		pr	Fortalecimiento Articulación del sector Salud para la gestión del riesgo y manejo de desastres Municipio de Santiago de Cal.	1041802				80	100.0%														
				1041802A		Realizar 80 eventos con participación del sector salud.	eventos con participación del sector salud	80	50.0%	11.9%		40.551.780	65.169.965	57.690.446	25.587.791	88.5%	39.3%	27/01/2015	31/12/2015	Se realizó como sector salud en 16 eventos de concentración masiva de personas, para lo cual se inició un PMU por parte del Consejo Municipal para la Gestión del Riesgo de Desastre. Los eventos son: Concierto Marco Antonio Solís, Día del Amigo POKER, Concierto de Santiago Cruz, Semana Santa (PMU) Policia durante 2 días y PMU Centros Tutelares durante 2 días), Marcha por la Paz, Noche de los Milagros, Segunda Válide de Motociclistas, Consulta de Partidos, Celebración Día del Trabajo-Comand Panceo, Concierto de Vallenato y Despedido, Tercer Festival del Amor, Carrera de la Mujer, Homenaje a las Madres, Suramericano de Gimnasia Artística, Festival IX de Ballet, Suramericano de Fútbol Sala Femenino.			
				1041802B		Articular 30 planes de emergencias y planes hospitalarios	planes de emergencias articulados	30	30.0%	5.0%		163.385.220	183.385.220	78.827.992	25.587.791	43.0%	14.0%	27/01/2015	31/12/2015	Se realizó seguimiento a los Planes Hospitalarios de emergencias del Sector Salud a 5 instituciones: Hospital Cafamveredillo, Hospital Joaquín Paz Barrera, Hospital Público Iglesias, Hospital Carlos Carmona, Hospital Carlos Holmes Trujillo.			

 ALCALDÍA DE SANTIAGO DE CALI POESONAMIENTOS Y DESARROLLO			SISTEMAS DE GESTIÓN Y CONTROL INTEGRADOS SGC - MECI - SISTEDA												MEDE01.03.18.P03.F05							
			RELACIÓN DE LOS PROYECTOS DE COMPETENCIA DE LA DEPENDENCIA FRENTE AL PLAN DE DESARROLLO CUADRO 1S												VERSIÓN		5					
															FECHA DE ENTRADA EN VIGENCIA		07/jul/2015					
DEPENDENCIA:			SECRETARÍA DE SALUD PÚBLICA										Fecha de reporte:		30/06/2015		Vigencia:		2015			
Código dependenc ia	Código general	Clase	Identificación de la línea estratégica, componente, programa, indicador y proyectos de inversión	Clasificación (BP)	Meta a alcanzar Plan Indicativo 2015	Meta de producto del proyecto (Descripción)	Indicador de producto del proyecto (Descripción)	Valor de la meta de producto del proyecto	Ponderación producto (%)	% de Ejecución Física de los Productos del Proyecto	% de Avance del Proyecto (suma avance productos)	Presupuesto inicial (Pesos)	Presupuesto definitivo (Pesos) (1)	Presupuesto ejecutado (Pesos) (2)	Presupuesto Pagos (pesos) (3)	% de Ejecución Presupuestal (2)/(1)	% de Ejecución con Pagos (3) / (1)	Día / Mes/ Año (Inicio)	Día / Mes / Año (Finali- zación)	Explicación del avance o retraso	Dependencia responsable (Reparto administrativo)	
				1041802C		Capacitar a 500 personas en temas de emergencias y desastres	Personas capacitadas en emergencias y desastres	500	10.0%	0.0%	16.9%	31.063.000	36.552.900	36.552.900	25.587.791	100.0%	70.0%	27/01/2015	31/12/2015	El proceso de Capacitación se seó a publicación a página de Colombia Compra en 2 momentos, el primer momento fue el 5 de Mayo de 2015 con el proceso 4145.0.32.017- 2015, en este participaron 3 entidades (Fundación Mundial Amigos de Colombia, Cruz Roja Colombiana, Universidad Libre). Ninguna de ellas cumplió con los requerimientos solicitados, por lo que se declaró desierto el proceso. El segundo momento fue el 22 de Junio de 2015 con el proceso N° No.4145.0.32.025- 2015. El 26 de Junio, este se adjudicó a la Cruz Roja Colombiana, quien fue la única entidad que participó y cumplió con los requisitos establecidos. El lunes 13 de Julio de 2015 se llevará a cabo reñón con Cruz Roja para dar inicio al proceso de capacitaciones.	Secretaría de Salud Pública Municipal, Salud Pública	
	344	C	Espacio Público y Equipamientos Colectivos	1041802D		Articular las IPS, Ambulancias de la red pública y Entidades de Socorro en cuanto a servicios de urgencias, emergencias y desastres.	IPS, ambulancias y entidades de socorro articuladas	42	10.0%	0.0%		0	800.000.000	0	0	0.0%	0.0%		31/12/2015	Se estructuraron Estudios Previos, Análisis Económico de Sector, Anexo Técnico y Anexo de Justificación de Marca los cuales se enviaron a proceso de revisión por el área de Telemática de la Alcaldía y del cual se recibió visto bueno el 24 de Junio. Por parte del responsable del área se recibió visto bueno el día 7 de Julio. Se realizó solicitud de CDP del proceso y el día 13 de Julio se entregará el proceso a Jurídica y ABOC para el proceso de contratación.		
	3442	P	Equipamientos para Todos																			
	34040020006	I	Construcción y puesta en funcionamiento de la primera fase del centro de vigilancia y control de zoonosis y bienestar animal		4000																	
4145		pr	Continuación del Centro de Vigilancia y Control de la Zoonosis y Bienestar Animal en el Municipio de Santiago de Cali.	1041842				2613	100.0%													
				1041842A		Adquirir predio con 5039.96 metros para el diseño, construcción y funcionamiento del centro de control de zoonosis y bienestar animal	Metros cuadrados adquiridos para diseño y construcción del centro de bienestar animal	5039.96	40.0%	0.0%		1.494.826.000	1.494.826.000	2.000.000	0	0.1%	0.0%	01/01/2015	31/12/2015	Cumplimiento proyectado para el 4 trimestre		
				1041842B		Adequar 650 Metros cuadrado para edificio de servicios generales del centro de vigilancia y bienestar animal construido	Metros cuadrado para edificio de servicios generales del centro de vigilancia y bienestar animal construido	650	10.0%	0.0%		1.034.846.150	1.034.846.150	0	0	0.0%	0.0%		31/12/2015	Cumplimiento proyectado para el 4 trimestre		
				1041842C		Construir 49 metros para el servicio de fumigación	Edificio para el servicio de fumigación	49	10.0%	0.0%		27.589.426	27.589.426	0	0	0.0%	0.0%		31/12/2015	Cumplimiento proyectado para el 4 trimestre		
				1041842D		Construir 2500 metros cuadrados para áreas exteriores	Metros cuadrados Areas exteriores construidas	2500	8.0%	0.0%		384.034.611	502.125.000	0	0	0.0%	0.0%		31/12/2015	Cumplimiento proyectado para el 4 trimestre		
				1041842E		1 Edificación con Servicios Públicos	Servicios Públicos instalados	1	1.0%	0.0%	0.0%	255.000.000	255.000.000	0	0	0.0%	0.0%		31/12/2015	Cumplimiento proyectado para el 4 trimestre	Secretaría de Salud Pública Municipal, Salud Pública	
				1041842F		Infraestructura física construida bajo los estándares de diseño definidos y cumplendo las normas técnicas vigentes	Interventoría Construcción Realizada	1	1.0%	0.0%		98.685.273	177.853.345	0	0	0.0%	0.0%		31/12/2015	Cumplimiento proyectado para el 4 trimestre		
				1041842G		Construir Edificio de servicios especiales del centro de vigilancia y bienestar animal	Metros cuadrado edificio de servicios especiales del centro de vigilancia y bienestar animal construido	522	10.0%	0.0%		0	831.061.062	0	0	0.0%	0.0%		31/12/2015	Cumplimiento proyectado para el 4 trimestre		

 ALCALDÍA DE SANTIAGO DE CALI POESONAMENAL 1991-1992	SISTEMAS DE GESTIÓN Y CONTROL INTEGRADOS SGC - MECI - SISTEDA				MEDE01.03.18.P03.F05					
	SEGUIMIENTO DEL PLAN DE ACCIÓN RELACIÓN DE LOS PROYECTOS DE COMPETENCIA DE LA DEPENDENCIA FRENTE AL PLAN DE DESARROLLO CUADRO 1S				VERSIÓN		5			
					FECHA DE ENTRADA EN VIGENCIA		07/jul/2015			
DEPENDENCIA:			SECRETARÍA DE SALUD PÚBLICA			Fecha de reporte:		30/06/2015	Vigencia:	2015

Código dependencia	Código general	Clase	Identificación de la línea estratégica, componente, programa, indicador y proyectos de inversión	Clasificación (BP)	Meta a alcanzar Plan Indicativo 2015	Meta de producto del proyecto (Descripción)	Indicador de producto del proyecto (Descripción)	Valor de la meta de producto del proyecto	Ponderación producto (%)	% de Ejecución Física de los Productos del Proyecto	% de Avance del Proyecto (suma avance productos)	Presupuesto inicial (Pesos)	Presupuesto definitivo (Pesos) (1)	Presupuesto ejecutado (Pesos) (2)	Presupuesto Pagos (pesos) (3)	% de Ejecución Presupuestal (2)/(1)	% de Ejecución con Pagos (3) / (1)	Día / Mes / Año (Inicio)	Día / Mes / Año (Finalización)	Explicación del avance o retraso	Dependencia responsable (Reporto administrativo)
				1041842H		Construir edificio de servicios de bienestar animal de especies menores	Mejorar cuadrado edificio de bienestar animal de especies menores del centro de	771	10.0%	0.0%		0	347.288.931	0	0	0.0%	0.0%		31/12/2015	Cumplimiento proyectado para el 4 trimestre	
				1041842I		Construir edificio de servicios de bienestar animal de especies mayores	Mejorar cuadrado edificio de bienestar animal de especies mayores del centro de	304	10.0%	0.0%		0	68.526.369	0	0	0.0%	0.0%		31/12/2015	Cumplimiento proyectado para el 4 trimestre	
	346	C	Servicios Públicos																		
	3461	P	Agua y Saneamiento Básico																		
	34060010001	I	Edificaciones con sistema de almacenamiento de agua – tanques de almacenamiento de agua cumpliendo requisitos sanitarios		800																
4145		pr	Control de sistemas de almacenamiento de agua para consumo humano en edificaciones del área urbana del municipio de Santiago de Cali.	1041804				800	100.0%												
				1041804A		Medir 12 tanques con resultado negativo de la muestra de agua.	Tanques con resultado negativo de la muestra de agua.	12	30.0%	12.5%		10.785.110	10.785.110	10.785.110	9.654.273	100.0%	89.5%	07/02/2015	31/12/2015	Informes mensuales realizados de inspección y control en edificaciones con sistemas de almacenamiento de agua. Informes realizados a partir de febrero.	
				1041804B		Tomar 12 muestras de agua para consumo humano tomadas y analizadas.	Muestras de agua para consumo humano tomadas y analizadas.	12	40.0%	16.7%		61.692.473	91.242.473	66.316.868	13.392.928	72.7%	14.7%	07/02/2015	31/12/2015	Informes mensuales realizados con análisis de muestras de agua para consumo humano. (informes realizados a partir de febrero)	
				1041804C		Evaluar que 600 edificaciones con tanques de almacenamiento de agua para consumo humano cumplen normas de calidad	Edificaciones con tanques de almacenamiento de agua para consumo humano cumplen normas de calidad.	600	15.0%	12.2%	51.6%	36.526.337	36.526.337	28.744.520	9.392.929	78.7%	25.7%	07/02/2015	31/12/2015	Se realizó V/C edificaciones con sistemas de almacenamiento de agua, de los cuales 653 tienen cumplimiento de requisitos sanitarios.	Secretaría de Salud Pública Municipal, Salud Pública
				1041804D		Evaluar 22 Empresas con mantenimiento, lavado y desinfección de sistemas de almacenamiento de agua para consumo humano	Empresas de mantenimiento, lavado y desinfección de sistemas de almacenamiento de agua para consumo humano	22	15.0%	10.2%		9.131.584	9.131.584	9.131.584	5.131.584	100.0%	56.2%	07/02/2015	31/12/2015	Se ha realizado visita a 8 empresas prestadoras de servicios de lavado y desinfección de tanques y se ha dado asistencia a otras 7 empresas que han están en proceso inscripción. Total de 15 empresas evaluadas.	
	34060010002	I	Sistemas de tratamiento de agua residual en el área rural		17																
4145		pr	Mejoramiento Sistemas de Alcantarillado y Tratamiento de Aguas Residuales Domésticas Area Rural Municipio de Santiago de Cali.	3041806				17	100.0%												
				3041806A		Realizar 44 Juntas Administradoras apoyadas en su organización y en la administración y operación de los sistemas	Juntas Administradoras apoyadas en su organización y en la administración y operación de los sistemas	44	5.0%	2.7%		455.531.576	465.370.706	368.978.566	145.322.091	79.3%	31.2%	20/01/2015	31/12/2015	Se encuentra en ejecución las actividades programadas por el personal contratado para el proyecto.	
				3041806B		Realizar 3 Obras con interventoría alcantarillado montealejo, PTARD el pajú, y atenas.	Obras con interventoría	3	2.0%	0.0%		442.756.343	893.366.329	118.342.761	0	13.2%	0.0%	20/01/2015	31/12/2015	Mediante contrato interadministrativo se contrato la interventoría de las obras con Univalle, las actividades inician en el mes de julio del 2015.	
				3041806C		Construir 2 PTARD en pajú y Montealejo.	PTARD construidas	2	14.0%	0.0%		7.666.930.455	9.590.706.772	386.982.209	0	4.0%	0.0%	20/01/2015	31/12/2015	Se encuentra en proceso precontractual para su ejecución en el segundo semestre del 2015.	
				3041806D		Construir 5 Alcantarillados en atenas, plaza del caballo, el pajú, campolegre y el sector esen alto la sierra.	Alcantarillados construidos	5	8.0%	0.0%		10.922.319	1.805.410.985	386.982.209	0	21.4%	0.0%	20/01/2015	31/12/2015	Se adjudicaron las obras mediante licitación pública 4145.0.32.047-2015, las cuales se encuentran en aprestamiento e inicio de obra.	
				3041806E		Mejorar 10 PTARD en la leonera, el seno, alto los mangos, la sierra helena, pueblo nuevo, la orogone, el nio, pizanos	PTARD Mejoradas	10	25.0%	0.0%		0	1.075.473.994	386.982.209	0	36.0%	0.0%	20/01/2015	31/12/2015	Se contrataron dos mejoramientos de PTARD, las cuales inician los trabajos en el mes de julio. Los restantes PTARD se encuentran en proceso precontractual para su ejecución en el segundo semestre del 2015.	
				3041806F		Reparar 11 alcantarillados en el estado dos, el eden, alto en montealejo (calle 43 Oeste, av el crucero, calle 9 Oeste, calle 47 oeste 48, sector las piconas, sector quinta etapa) alcantarillado parcos la luna.	Alcantarillados reparados	11	24.0%	0.0%	2.7%	0	2.341.733.748	660.783.371	0	28.2%	0.0%	20/01/2015	31/12/2015	Se contrataron siete reparaciones de alcantarillado, las cuales inician los trabajos en el mes de julio. Los restantes alcantarillados se encuentran en proceso precontractual para su ejecución en el segundo semestre del 2015.	Secretaría de Salud Pública Municipal, Agua Potable
				3041806G		Reparar 4 PTARD la leonera, el seno, alto los mangos y el nio	PTARD reparadas	4	4.0%	0.0%		0	113.181.048	113.181.048	0	100.0%	0.0%	20/01/2015	31/12/2015	Se contrataron dos reparaciones de PTARD, las cuales inician los trabajos en el mes de julio.	


[illegible]

 ALCALDÍA DE SANTIAGO DE CALI PRESIDENCIA EJECUTIVA	SISTEMAS DE GESTIÓN Y CONTROL INTEGRADOS SGC - MECI - SISTEDA										MEDE01.03.18.P03.F05			
	SEGUIMIENTO DEL PLAN DE ACCIÓN RELACIÓN DE LOS PROYECTOS DE COMPETENCIA DE LA DEPENDENCIA FRENTE AL PLAN DE DESARROLLO CUADRO 1S										VERSIÓN		5	
											FECHA DE ENTRADA EN VIGENCIA		07/jul/2015	


DEPENDENCIA: SECRETARÍA DE SALUD PÚBLICA										Fecha de reporte:		30/06/2015	Vigencia:	2015
--	--	--	--	--	--	--	--	--	--	-------------------	--	------------	-----------	------

Código dependencia	Código general	Clase	Identificación de la línea estratégica, componente, programa, indicador y proyectos de inversión	Clasificación (BP)	Meta a alcanzar Plan Indicativo 2015	Meta de producto del proyecto (Descripción)	Indicador de producto del proyecto (Descripción)	Valor de la meta de producto del proyecto	Ponderación producto (%)	% de Ejecución Física de los Productos del Proyecto	% de Avance del Proyecto (suma avance productos)	Presupuesto inicial (Pesos)	Presupuesto definitivo (Pesos) (1)	Presupuesto ejecutado (Pesos) (2)	Presupuesto Pagos (pesos) (3)	% de Ejecución Presupuestal (2)/(1)	% de Ejecución con Pagos (3) / (1)	Día / Mes / Año (Inicio)	Día / Mes / Año (Finalización)	Explicación del avance o retraso	Dependencia responsable (Reparto administrativo)
	3611	P	Calidad de la gestión pública																		
	36010010001	I	Requisitos de la Norma NTCGP1000/2009 implementados		142																
4145		pr	Mejoramiento de los procesos de la Dirección Local de Salud de la Secretaría de Salud Pública Municipal de Cali A	1041817		11 procesos estratégicos, misionales y de apoyo implementados y operando	Procesos estratégicos, misionales y de apoyo implementados y operando	11	100.0%	54.5%	54.5%	7.228.538.094	11.763.093.978	3.377.121.346	1.197.688.423	28.7%	35.5%	10/01/2015	31/12/2015	Se dio continuidad al proceso de implementación de los Sistemas de Gestión de Calidad NTCGP 1000-2009 y el nuevo	Secretaría de Salud Pública Municipal, Planación


41 43.5% 536.129.541.505 570.232.933.033 309.056.628.305 271.427.097.042 54.2% 87.8%

<div><div>ALCALDIA DE SANTIAGO DE CALI</div><div>DIRECCIONAMIENTO ESTRATEGICO PLANEACION ECONOMICA Y SOCIAL</div></div>	SISTEMAS DE GESTIÓN Y CONTROL INTEGRADOS SGC - MECI - SISTEDA										MEDE01.03.18.P03.F05																		
	SEGUIMIENTO DEL PLAN DE ACCIÓN RELACIÓN DE LOS PROYECTOS DE COMPETENCIA DE LA DEPENDENCIA FRENTE AL PLAN DE DESARROLLO CUADRO 15										VERSIÓN					5													
											FECHA DE ENTRADA EN VIGENCIA					07/jul/2015													
DEPENDENCIA:		SECRETARIA DE DESARROLLO TERRITORIAL Y BIENESTAR SOCIAL										Fecha de reporte:			30/06/2015		Vigencia:			2015									


Código dependencia	Código general	Clase	Identificación de la línea estratégica, componente, programa indicador y proyectos de inversión	Clasificación (BP)	Meta a alcanzar Plan Indicativo 2015	Meta de producto del proyecto (Descripción)	Indicador de producto del proyecto (Descripción)	Valor de la meta de producto del proyecto	Ponderación producto (%)	% de ejecución física de los productos del proyecto	% de avance del proyecto (suma avance productos)	Presupuesto inicial (Pesos)	Presupuesto definitivo (Pesos) (1)	Presupuesto ejecutado (Pesos) (2)	Presupuesto pagos (Pesos) (3)	% de ejecución presupuestal (2) / (1)	% de ejecución con pagos (3) / (1)	Día / Mes / Año (Inicio)	Día / Mes / Año (Finalización)	Explicación del avance o retraso	Dependencia responsable (Reporto administrativo)
	31	L	CaliDA: Equidad para todos		44524																
	3101	C	Intervención Social																		
	3101001	P	Promoción, prevención, inclusión y generación de oportunidades con Niños, Niñas, Adolescentes y Jóvenes, NNAJ																		
	31010010018	I	Alianzas publico-privadas para la atención a NNAJ vinculados al conflicto con énfasis en reconstrucción de lazos familiares, la prevención del consumo de SPA y rehabilitación psicológica por violencia			2															
4146		pr	Fortalecimiento al desarrollo sensorio motriz, lingüístico y comunicativo de los niños y niñas vulnerables, en Santiago de Cali	1	7044630			1	100.0%	0.0%		0	100.000.000	100.000.000	0	100.0%	0.0%				
					7044630A	Suministrar herramientas para el desarrollo de habilidades creativas a 50 NN entre los 9 y 11 años de edad	Niños y niñas entre los 9 y 11 años de edad han recibido herramientas para el desarrollo de habilidades creativas	50	30.0%	0.0%		0	79.825.000	79.825.000	0	100.0%	0.0%	24/06/2015		Convenio de asociacion Casita de Belén.	SDTBS (Familia, Niñez y Juventud)
					7044630B	Suministrar herramientas para la estimulación sensoriomotriz lingüística y comunicativa a 96 NN entre los 6 y 8 años d e edad	Niños y niñas entre los 6 y 8 años de edad han recibido herramientas para la estimulación sensoriomotriz y lingüística	96	30.0%	0.0%		0	6.465.000	6.465.000	0	100.0%	0.0%	24/06/2015		Convenio de asociacion Casita de Belén.	
					7044630C	Suministrar herramientas para la estimulación sensoriomotriz, lingüística y comunicativa a 70 NN entre los 0 y 5 años de edad	Niños y niñas entre los 0 y 5 años de edad han recibido herramientas para la estimulación sensoriomotriz, lingüística y comunicativa	70	30.0%	0.0%		0	10.070.000	10.070.000	0	100.0%	0.0%	24/06/2015		Convenio de asociacion Casita de Belén.	
					7044630D	Realizar una salida pedagógica con los NN entre los 6 y 11 años de edad	Niños y niñas entre los 6y 11 años de edad asisten a salida pedagógica	1	10.0%	0.0%		0	3.640.000	3.640.000	0	100.0%	0.0%	24/06/2015		Convenio de asociacion Casita de Belén.	
	31010010020	I	Formulación e implementación de una estrategia permanente de lucha contra la explotación sexual, laboral y comercial de NNAJ			0															
4146		pr	Implementación de la estrategia permanente contra el trabajo infantil de las comunas TIO 1,3,6,7,13,14,15,16,18,20 Y 21 Santiago de Cali.	2	07044503			1	100.0%	7.0%		380.000.000	380.000.000	233.964.213	23.350.000	61.6%	6.1%				
					07044503A	Realizar atención psicosocial a 600 NNAJ en situación de trabajo infantil	NNAJ con atención psicosocial	600	60.0%	2.0%		248.680.000	248.680.000	141.436.717	4.800.000	56.9%	1.9%	03/03/2015		Se ha logrado una atención de 80 NNAJ. Convenio con FUNOF. Acta de Inicio 21/05/2015	SDTBS (Familia, Niñez y Juventud)
					07044503B	Intervenir 600 familias para la promoción de factores protectores y prevención de factores de riesgo	Familias beneficiadas en promoción de factores protectores y prevención de factores de riesgo	600	30.0%	0.0%	7.0%	86.800.000	86.800.000	48.007.496	0	55.3%	0.0%	21/05/2015		Convenio con FUNOF. Acta de Inicio 21/05/2015	
					07044503C	Realizar 12 acciones de seguimiento, acompañamiento y articulación realizadas	Acciones de seguimiento, acompañamiento y articulación realizadas	12	10.0%	5.0%		44.520.000	44.520.000	44.520.000	18.550.000	100.0%	41.7%	09/02/2015		6 acciones de seguimiento	
4146		pr	Asistencia a la población infantil a través de la línea 106 del Municipio de Santiago de Cali.	3	07044686			1	100.0%	9.7%		530.892.543	530.892.543	530.892.543	159.267.763	100.0%	30.0%				
					07044686A	Realizar, remitir y monitorear 14000 consultas de casos con presunta vulneración de derechos.	Consultas atendidas, orientadas, asesoradas, informAdas y/o remitidas a las instancias competentes.	16.000	60.0%	0.6%		447.470.000	447.470.000	447.470.000	134.241.000	100.0%	30.0%	21/04/2015		Convenio con Corporación para la Atención de la niñez CORPOLATIN Acta de inicio 21/04/2015. Avance: 133 remisiones a las instituciones de atención de la Ruta, con seguimiento a 133.	SDTBS (Familia, Niñez y Juventud)
					07044686B	Participar y promover 9 comites y/o espacios de articulacion con entidades del sistema de atencion a nna	Comites realizados y/o espacios articulados	9	20.0%	1.1%	9.7%	38.500.000	38.500.000	38.500.000	11.550.000	100.0%	30.0%	21/04/2015		Convenio con Corporación para la Atención de la niñez CORPOLATIN Acta de inicio 21/04/2015. Se ha realizado un comité al 20/05/2015	

<div><p>ALCALDIA DE SANTIAGO DE CALI</p><p>DIRECCIONAMIENTO ESTRATEGICO PLANACION ECONOMICA Y SOCIAL</p></div>	SISTEMAS DE GESTIÓN Y CONTROL INTEGRADOS SGC - MECI - SISTEDA										MEDE01.03.18.P03.F05						
	SEGUIMIENTO DEL PLAN DE ACCIÓN RELACIÓN DE LOS PROYECTOS DE COMPETENCIA DE LA DEPENDENCIA FRENTE AL PLAN DE DESARROLLO CUADRO 1S										VERSIÓN		5				
											FECHA DE ENTRADA EN VIGENCIA		07/jul/2015				
DEPENDENCIA:	SECRETARIA DE DESARROLLO TERRITORIAL Y BIENESTAR SOCIAL										Fecha de reporte:		30/06/2015		Vigencia:		2015


Código dependencia	Código general	Clase	Identificación de la línea estratégica, componente, programa indicador y proyectos de inversión	Clasificación (BP)	Meta a alcanzar Plan Indicativo 2015	Meta de producto del proyecto (Descripción)	Indicador de producto del proyecto (Descripción)	Valor de la meta de producto del proyecto	Ponderación producto (%)	% de ejecución física de los productos del proyecto	% de avance del proyecto (suma avance productos)	Presupuesto inicial (Pesos)	Presupuesto definitivo (Pesos) (1)	Presupuesto ejecutado (Pesos) (2)	Presupuesto pagos (Pesos) (3)	% de ejecución presupuestal (2) / (1)	% de ejecución con pagos (3) / (1)	Día / Mes / Año (Inicio)	Día / Mes / Año (Finalización)	Explicación del avance o retraso	Dependencia responsable (Reporto administrativo)
				07044686C		Implementar una estrategia de comunicaciones para la promoción de derechos de nna	Estrategia de comunicación implementada	1	20.0%	8.0%		44.922.543	44.922.543	44.922.543	13.476.763	100.0%	30.0%	21/04/2015		Convenio con Corporación para la Atención de la niñez CORPOLATIN. Acta de inicio 21/041/2015. La estrategia de comunicación prevista para 100 jornadas lleva 32 a la fecha	
	31010010025	I	Intervención a jóvenes a través de talleres vivenciales en aprendizaje experiencial para la transformación de imaginarios y prácticas, en las comunas 1, 3, 6, 7, 13, 14, 15, 16, 18, 20 y 21.		4.000																
4146		pr	Apoyo a las organizaciones juveniles para la transformación de imaginarios asociados a prácticas de consumo de sustancias psicoactivas, sexualidad y violencias en las comunas 1, 3, 6, 7, 13, 14, 15, 16, 18, 20 Y 21 del municipio de Santiago de Cali.	4	07044662			2.660	100.0%	25.1%	25.1%	438.635.786	438.635.786	126.900.000	101.600.000	28.9%	23.2%	01/01/2015	31/12/2015	En ejecución.	SDTBS (Familia, Niñez y Juventud)
					07044662A	Participación de 1000 jóvenes en ciclos vivenciales para la transformación de creencias e imaginarios.	Jóvenes intervenidos en ciclos vivenciales para la transformación de creencias e imaginarios.	1.000	30.0%	6.2%		143.030.786	129.030.786	44.520.000	31.720.000	34.5%	24.6%	16/02/2015		360 jóvenes intervenidos	
					07044662B	Fomar 50 jóvenes en metodologías para el trabajo con pares y como líderes para transformar creencias en otros jóvenes.	Jóvenes formados en metodologías para el trabajo con pares y como líderes para transformar creencias en otros jóvenes.	50	20.0%	0.0%		98.630.000	90.130.000	38.400.000	38.400.000	42.6%	42.6%	10/03/2015		25 jóvenes formados	
					07044662C	Desarrollar 1 plataforma virtual con una estrategia para abordar imaginarios y creencias utilizando tics.	Plataforma virtual desarrollada	1	12.0%	3.5%		156.165.000	128.665.000	29.140.000	16.640.000	22.6%	12.9%	12/02/2015		Se constituyeron plataformas locales juveniles en montebello, comuna 8, comuna 9, comuna 11, comuna 14, comuna 16, comuna 15 y en la comuna 21	
					07044662D	Fomentar la participación de 1500 jóvenes en procesos de transformación de imaginarios mediante la utilización de tics.	Jóvenes participando en procesos de transformación de imaginarios mediante la utilización de tics.	1.500	13.0%	10.2%		40.810.000	40.810.000	14.840.000	14.840.000	36.4%	36.4%	19/02/2015		Actualización de herramienta virtual, que aloja la informacion de plataforma mpal de juventudes donde estan 223 organizaciones juveniles.	
					07044662E	160 Jóvenes de pandillas intervenidos	Jovenes de pandillas intervenidos	160	25.0%	5.2%		0	50.000.000	0	0	0.0%	0.0%				
	31010010026	I	Capacitado en el reconocimiento, la restitución y la promoción de sus derechos y deberes, en el marco de la política pública de primera infancia, infancia y adolescencia, en las comunas 1, 3, 6, 7, 13, 14, 15, 16, 18, 20 y 21.		2.400																
4146		pr		5	07044663			1.600	100.0%	5.4%	5.4%	320.000.000	320.000.000	67.082.000	51.182.000	21.0%	16.0%	01/01/2015	31/12/2015		SDTBS (Familia, Niñez y Juventud)
					07044663A	Implementar 1 mecanismo de comunicación para la Difusión de los derechos de los niños, niñas y adolescentes	Mecanismos implementados para la difusión de los derechos de los niños, niñas y adolescentes	1	25.0%	0.0%		31.654.500	31.654.500	0	0	0.0%	0.0%				
					07044663B	Diseñar 1 herramienta pedagógica e interactiva para facilitar la apropiación de los derechos y deberes de los niños	Herramienta pedagógica diseñada y elaborada	1	25.0%	0.0%		116.690.000	116.690.000	0	0	0.0%	0.0%				
					07044663C	Reconocer los derechos y deberes de 1600 niños, niñas y adolescentes en el marco de la política pública de NNA	Niños, niñas y adolescentes con reconocimiento de los derechos y deberes en el marco de la política pública	1.600	30.0%	0.4%		64.097.500	64.097.500	21.632.000	21.632.000	33.7%	33.7%	25/02/2015		Se han atendido 520 NNA	

<div><div>ALCALDIA DE SANTIAGO DE CALI</div><div>DIRECCIONAMIENTO ESTRATEGICO PLANACION ECONOMICA Y SOCIAL</div></div>	SISTEMAS DE GESTIÓN Y CONTROL INTEGRADOS SGC - MECI - SISTEDA										MEDE01.03.18.P03.F05									
	SEGUIMIENTO DEL PLAN DE ACCIÓN RELACIÓN DE LOS PROYECTOS DE COMPETENCIA DE LA DEPENDENCIA FRENTE AL PLAN DE DESARROLLO CUADRO 15															VERSIÓN		5		
																FECHA DE ENTRADA EN VIGENCIA		07/jul/2015		
DEPENDENCIA:	SECRETARIA DE DESARROLLO TERRITORIAL Y BIENESTAR SOCIAL										Fecha de reporte:		30/06/2015		Vigencia:		2015			


Código dependencia	Código general	Clase	Identificación de la línea estratégica, componente, programa indicador y proyectos de inversión	Clasificación (BP)	Meta a alcanzar Plan Indicativo 2015	Meta de producto del proyecto (Descripción)	Indicador de producto del proyecto (Descripción)	Valor de la meta de producto del proyecto	Ponderación producto (%)	% de ejecución física de los productos del proyecto	% de avance del proyecto (suma avance productos)	Presupuesto inicial (Pesos)	Presupuesto definitivo (Pesos) (1)	Presupuesto ejecutado (Pesos) (2)	Presupuesto pagos (Pesos) (3)	% de ejecución presupuestal (2) / (1)	% de ejecución con pagos (3) / (1)	Día / Mes / Año (Inicio)	Día / Mes / Año (Finalización)	Explicación del avance o retraso	Dependencia responsable (Reperto administrativo)	
					07044663D	Sensibilizar y articular 100 agentes comunitarios, institucionales y sociales	Agentes comunitarios, institucionales y sociales sensibilizados y articulados	100	20.0%	5.0%		107.558.000	107.558.000	45.450.000	29.550.000		42.3%	27.5%	22/01/2015		60 agentes institucionales sensibilizados	
	3101002	P	Fortalecimiento de Lazos Familiares																			
	31010020001	I	Puntos de información y orientación sobre programas sociales y rutas de acceso funcionando en los CALI de las comunas de los TIOS			11																
4146		pr	Divulgación de programas sociales y rutas de acceso en los CALI comunas TIO de Santiago de Cali.	6	07044628			11	100.0%	11.6%	11.6%	139.370.800	141.570.800	38.198.662	3.848.000		27.0%	2.7%				SDTBS (Grupo Administrativo - Comunicaciones)
	07044628A				Informar a las personas en puntos de atención y orientación	Personas atendidas	1.292.871	63.0%	0.1%	77.638.000		77.638.000	7.696.000	3.848.000		9.9%	5.0%	29/04/2015	Se han atendido a 970 personas			
	07044628B				Informar a la población de las Comunas TIOS	Piezas comunicativas entregadas Estrategias implementadas Personas informadas	1.292.871	23.0%	11.5%	46.532.800		46.532.800	30.502.662	0		65.6%	0.0%	21/04/2015	Se ha realizado dos contrataciones Copy Medios Ltda Acta de inicio 03/06/2015 y con con Superior de Dotaciones Acta Inicio 21/05/2015 A junio 30 no se han realizado pagos se haran contraentrega de productos			
	07044628C				Adquirir 7 equipos de computo	Equipos adquiridos	7	14.0%	0.0%	15.200.000		17.400.000	0	0		0.0%	0.0%					
	31010020003	I	Redes de promoción del buen trato y gestión de la política de convivencia familiar con planes de acción implementados			11																
4146		pr	Capacitación a integrantes de la red del buen trato y líderes comunitarios de la comuna 18 de Santiago de Cali.	7	07044650			1	100.0%	0.0%	0.0%	30.000.000	30.000.000	26.908.500	0		89.7%	0.0%				SDTBS (Participación)
	07044650A				Capacitar 50 líderes comunitarios en intervención social	Líderes comunitarios capacitados en intervención social	50	80.0%	0.0%	28.465.000		28.465.000	25.373.500	0		89.1%	0.0%	22/04/2015	En ejecución con Fundación Hábitad Humano.			
	07044650B				Realizar 1 evento de clausura	Evento de clausura realizado	1	20.0%	0.0%	1.535.000		1.535.000	1.535.000	0		100.0%	0.0%	22/04/2015	En ejecución con Fundación Hábitad Humano.			
4146		pr	Construcción de tejido social a traves de los líderes y redes del buen trato en las comunas 1, 3, 6, 7, 13, 14, 15, 16, 18, 20 Y 21 de Santiago de Cali.	8	07044665			1	100.0%	22.3%	22.3%	82.000.000	82.000.000	29.366.000	29.366.000		35.8%	35.8%				SDTBS (Familia, Niñez y Juventud)
	07044665A				Diseñar y reproducir directorio con información de organizaciones, liderere y liderezas	Documento Directorio Líderes y liderezas con reconocimiento del territorio realizado	100	15.0%	5.3%	12.787.335		12.787.335	11.130.000	11.130.000		87.0%	87.0%	25/02/2015				
	07044665B				Fortalecer organizaciones de líderes de las comunas TIO	Organizaciones comunitarias fortalecidas	100	20.0%	17.0%	21.830.166		21.830.166	18.236.000	18.236.000		83.5%	83.5%	13/02/2015				
	07044665C				Empoderar 100 actores comunitarios de las comunas TIO	Líderes y liderezas empoderados	100	30.0%	0.0%	17.099.166		17.099.166	0	0		0.0%	0.0%					
	07044665D				Estructurar competencias de desarrollo en convivencia familiar en 100 líderes y agentes institucionales	Líderes y liderezas que son agentes de desarrollo en convivencia familiar	100	35.0%	0.0%	30.283.333		30.283.333	0	0		0.0%	0.0%					
	31010020004	I	Estrategia de cualificación en convivencia familiar a líderes comunitarios y agentes institucionales			1																
4146		pr	Desarrollo de una estrategia de cualificación a líderes comunitarios de Santiago de Cali.	9	07044666			220	100.0%	22.8%	22.8%	200.000.000	200.000.000	71.360.000	49.100.000		35.7%	24.6%				SDTBS (Familia, Niñez y Juventud)
	07044666A				Reconocer el territorio con 100 líderes y liderezas de las comunas TIO	Líderes y liderezas con reconocimiento del territorio realizado	220	15.0%	2.3%	22.453.576		22.453.576	11.130.000	11.130.000		49.6%	49.6%					
	07044666B				Fortalecer organizaciones de líderes de las comunas TIO	Organizaciones comunitarias fortalecidas	220	20.0%	7.5%	35.550.666		35.550.666	20.840.000	9.710.000		58.6%	27.3%					
	07044666C				Empoderar 100 actores comunitarios de las comunas TIO	Líderes y liderezas empoderados	220	30.0%	6.0%	64.744.092		64.744.092	13.420.000	6.000.000		20.7%	9.3%					

<div><div>ALCALDIA DE SANTIAGO DE CALI</div><div>DIRECCIONAMIENTO ESTRATEGICO PLANACION ECONOMICA Y SOCIAL</div></div>	SISTEMAS DE GESTIÓN Y CONTROL INTEGRADOS SGC - MECI - SISTEDA										MEDE01.03.18.P03.F05									
	SEGUIMIENTO DEL PLAN DE ACCIÓN RELACIÓN DE LOS PROYECTOS DE COMPETENCIA DE LA DEPENDENCIA FRENTE AL PLAN DE DESARROLLO CUADRO 15															VERSIÓN		5		
																FECHA DE ENTRADA EN VIGENCIA		07/jul/2015		
DEPENDENCIA:	SECRETARIA DE DESARROLLO TERRITORIAL Y BIENESTAR SOCIAL										Fecha de reporte:		30/06/2015		Vigencia:		2015			


Código dependencia	Código general	Clase	Identificación de la línea estratégica, componente, programa indicador y proyectos de inversión	Clasificación (BP)	Meta a alcanzar Plan Indicativo 2015	Meta de producto del proyecto (Descripción)	Indicador de producto del proyecto (Descripción)	Valor de la meta de producto del proyecto	Ponderación producto (%)	% de ejecución física de los productos del proyecto	% de avance del proyecto (suma avance productos)	Presupuesto inicial (Pesos)	Presupuesto definitivo (Pesos) (1)	Presupuesto ejecutado (Pesos) (2)	Presupuesto pagos (Pesos) (3)	% de ejecución presupuestal (2) / (1)	% de ejecución con pagos (3) / (1)	Día / Mes / Año (Inicio)	Día / Mes / Año (Finalización)	Explicación del avance o retraso	Dependencia responsable (Reporto administrativo)
					0704466D	Estructurar competencias de desarrollo en convivencia familiar en 100 líderes y agentes institucionales	Líderes y líderes que son agentes de desarrollo en convivencia familiar	220	35.0%	7.0%		77.251.666	77.251.666	25.970.000	22.260.000	33.6%	28.8%	09/02/2015			
	31010020008	I	Estrategia IEC con adultos mayores para el intercambio de saberes para afianzar lazos familiares y el sentido de pertenencia con nuestro municipio, su historia y sus tradiciones		1																
4146		pr	Implementación de una estrategia IEC de saberes con adultos mayores en el municipio de Santiago de Cali.	10	07044621			1	100.0%	20.2%		205.364.400	357.954.400	186.728.000	65.030.000	52.2%	18.2%				
					07044621A	Realizar 10 informes de las acciones gerontológicas contempladas en la Guía de IEC con énfasis intergeneracional	Informes de las Acciones gerontológicas ejecutadas	10	15.0%	0.4%		25.970.000	37.100.000	33.390.000	6.710.000	90.0%	18.1%	11/05/2015		4 acciones adelantadas	
					07044621B	Ejecutar 10 informes sobre los espacios de orientación y concertación	Espacios ejecutados (uno mensual)	10	15.0%	2.0%		25.970.000	37.100.000	24.000.000	3.000.000	64.7%	8.1%	14/05/2015		4 espacios ejecutados	
						Evento para la aplicación de la Estrategia IEC	Evento realizado	1	15.0%	0.0%		0	96.580.000	0	0	0.0%	0.0%				
					07044621C	Realizar 12 informes de acciones sociales que fortalezcan vínculos afectivos	Acciones sociales realizadas (una mensual)	12	15.0%	7.5%	20.2%	25.970.000	44.520.000	18.550.000	18.550.000	41.7%	41.7%	31/01/2015		6 acciones realizadas	SDTBS (Adulto Mayor)
					07044621D	Diseñar por 12 meses 1 plan estratégico de información	Plan estratégico de información diseñado (uno mensual)	12	10.0%	5.0%		53.424.000	53.424.000	52.164.000	21.000.000	97.6%	39.3%	19/01/2015		avance	
					07044621E	Realizar informes de datos sistematizados por 12 meses	Información sistematizada (una mensual)	12	10.0%	0.3%		44.520.000	44.520.000	29.680.000	3.710.000	66.7%	8.3%				
						Realizar informes de datos sistematizados por 12 meses	Informes de la Información registrada (uno mensual)	12	10.0%	5.0%		29.510.400	29.510.400	28.944.000	12.060.000	98.1%	40.9%	22/01/2015		6 informes de sistematización	
					07044621F		Equipos de cómputo	Equipos adquiridos	6	10.0%	0.0%	0	13.200.000	0	0	0.0%	0.0%				
	31010020009	I	Atención integral al adulto mayor con enfoque diferencial		19.645																
4146		pr	Capacitación en manejo y cuidado del adulto mayor de la comuna 3 de Santiago de Cali.	11	07044652			150	100.0%	0.0%		77.000.000	77.000.000	75.500.000	0	98.1%	0.0%				
					07044652A	Capacitar a 150 cuidadores en manejo y cuidado del adulto mayor	Cuidadores Capacitados en manejo y cuidado del adulto mayor	150	80.0%	0.0%	0.0%	54.390.000	54.390.000	52.890.000	0	97.2%	0.0%	21/05/2015		Contrato No. 316-2015, Fundación Avanzar Social	SDTBS (Adulto Mayor)
					07044652B	Diseñar e imprimir 1180 piezas de comunicación gráfica	Piezas de comunicación gráfica realizadas	1.180	20.0%	0.0%		22.610.000	22.610.000	22.610.000	0	100.0%	0.0%	21/05/2015		Contrato No. 316-2015, Fundación Avanzar Social	
4146		pr	Capacitación en artes y oficios a adultos mayores de la comuna 7 de Santiago de Cali.	12	07044654			180	100.0%	0.0%		100.000.000	100.000.000	0	0	0.0%	0.0%				
					07044654A	Capacitar 25 adultos mayores en culinaria	Adultos mayores capacitados en culinaria	25	13.0%	0.0%		12.427.500	12.427.500	0	0	0.0%	0.0%				
					07044654B	Capacitar 25 adultos mayores en macramé	Adultos mayores capacitados en macrame	25	13.0%	0.0%		12.427.500	12.427.500	0	0	0.0%	0.0%				
					07044654C	Capacitar 25 adultos mayores en bordado en cinta	Adultos mayores capacitados en bordado en cinta	25	13.0%	0.0%		12.427.500	12.427.500	0	0	0.0%	0.0%				
					07044654D	Capacitar 25 adultos mayores en arreglos navideños	Adultos mayores capacitados en arreglos navideños	25	13.0%	0.0%	0.0%	12.427.500	12.427.500	0	0	0.0%	0.0%				SDTBS (Adulto Mayor)
					07044654E	Capacitar 25 adultos mayores en bisutería	Adultos mayores capacitados en bisutería	25	13.0%	0.0%		12.427.500	12.427.500	0	0	0.0%	0.0%				

<div><div>ALCALDIA DE SANTIAGO DE CALI</div><div>DIRECCIONAMIENTO ESTRATEGICO PLANEACION ECONOMICA Y SOCIAL</div></div>	SISTEMAS DE GESTIÓN Y CONTROL INTEGRADOS SGC - MECI - SISTEDA										MEDE01.03.18.P03.F05							
	SEGUIMIENTO DEL PLAN DE ACCIÓN RELACIÓN DE LOS PROYECTOS DE COMPETENCIA DE LA DEPENDENCIA FRENTE AL PLAN DE DESARROLLO CUADRO 1S										VERSIÓN		5					
											FECHA DE ENTRADA EN VIGENCIA		07/jul/2015					
DEPENDENCIA:	SECRETARIA DE DESARROLLO TERRITORIAL Y BIENESTAR SOCIAL										Fecha de reporte:		30/06/2015		Vigencia:		2015	


Código dependencia	Código general	Clase	Identificación de la línea estratégica, componente, programa indicador y proyectos de inversión	Clasificación (BP)	Meta a alcanzar Plan Indicativo 2015	Meta de producto del proyecto (Descripción)	Indicador de producto del proyecto (Descripción)	Valor de la meta de producto del proyecto	Ponderación producto (%)	% de ejecución física de los productos del proyecto	% de avance del proyecto (suma avance productos)	Presupuesto inicial (Pesos)	Presupuesto definitivo (Pesos) (1)	Presupuesto ejecutado (Pesos) (2)	Presupuesto pagos (Pesos) (3)	% de ejecución presupuestal (2) / (1)	% de ejecución con pagos (3) / (1)	Día / Mes / Año (Inicio)	Día / Mes / Año (Finalización)	Explicación del avance o retraso	Dependencia responsable (Reporto administrativo)
4146		pr	Capacitación para la ocupación del tiempo libre del adulto mayor de la comuna 13 de Santiago de Cali.	13	07044654F	Capacitar 25 adultos mayores en decoración de camisetas	Adultos capacitados en decoracion de camisetas	25	13.0%	0.0%	0.0%	12.427.500	12.427.500	0	0	0.0%	0.0%				SDTBS (Adulto Mayor)
					07044654G	Capacitar 25 adultos mayores en decoración de fiestas	Adultos capacitados en decoracion de fiestas	30	13.0%	0.0%		13.755.000	13.755.000	0	0	0.0%	0.0%				
					07044654H	Realizar 1 evento de clausura	Evento de clausura realizado	1	9.0%	0.0%		11.680.000	11.680.000	0	0	0.0%	0.0%				
					07044640			360	100.0%	0.0%		39.546.000	39.546.000	31.257.576	0	79.0%	0.0%				
					07044640A	Capacitar 20 adultos mayores en danza folclórica	Adultos capacitados en danza folclorica	20	8.0%	0.0%		3.029.736	3.029.736	2.339.034	0	77.2%	0.0%	16/06/2015		Fundación Centro Especializado D.S. Contrato No. 342 2015.	
					07044640B	Capacitar 20 adultos mayores en pintura	Adultos capacitados en pintura	20	8.0%	0.0%		3.029.736	3.029.736	2.339.034	0	77.2%	0.0%	16/06/2015		Fundación Centro Especializado D.S. Contrato No. 342 2015.	
					07044640C	Capacitar 20 adultos mayores en cerámica	Adultos capacitados en ceramica	20	8.0%	0.0%		3.029.736	3.029.736	2.339.034	0	77.2%	0.0%	16/06/2015		Fundación Centro Especializado D.S. Contrato No. 342 2015.	
					07044640D	Capacitar 20 adultos mayores en bordado líquido	Adultos capacitados en bordado liquido	20	8.0%	0.0%		3.029.736	3.029.736	2.339.034	0	77.2%	0.0%	16/06/2015		Fundación Centro Especializado D.S. Contrato No. 342 2015.	
					07044640E	Capacitar 20 adultos mayores en pirograbado	Adultos capacitados en pirograbado	20	8.0%	0.0%		3.029.735	3.029.735	2.339.033	0	77.2%	0.0%	16/06/2015		Fundación Centro Especializado D.S. Contrato No. 342 2015.	
					07044640F	Capacitar 20 adultos mayores en artesanías en metal	Adultos capacitados en artesanias en metal	20	8.0%	0.0%		3.029.735	3.029.735	2.339.033	0	77.2%	0.0%	16/06/2015		Fundación Centro Especializado D.S. Contrato No. 342 2015.	
					07044640G	Capacitar 20 adultos mayores en artesanías en madera	Adultos capacitados artesanias en madera	20	8.0%	0.0%		3.029.735	3.029.735	2.339.033	0	77.2%	0.0%	16/06/2015		Fundación Centro Especializado D.S. Contrato No. 342 2015.	
					07044640H	Capacitar 20 adultos mayores en artesanías en cabuya	Adultos capacitados en artesanias en cabuya	20	8.0%	0.0%		3.029.735	3.029.735	2.339.033	0	77.2%	0.0%	16/06/2015		Fundación Centro Especializado D.S. Contrato No. 342 2015.	
					07044640I	Capacitar 20 adultos mayores en pintura en madera	Adultos capacitados en pintura en madera	20	8.0%	0.0%		3.029.737	3.029.737	2.339.035	0	77.2%	0.0%	16/06/2015		Fundación Centro Especializado D.S. Contrato No. 342 2015.	
					07044640J	Capacitar 180 cuidadores del adulto mayor en conocimientos técnicos de asistencia e higiene	Cuidadores del adulto mayor capacitados en conocimientos técnicos de asistencia e higiene	180	8.0%	0.0%		2.429.459	2.429.459	1.738.757	0	71.6%	0.0%	16/06/2015		Fundación Centro Especializado D.S. Contrato No. 342 2015.	
					07044640K	Capacitar 180 cuidadores del adulto mayor en hábitos de manipulación de alimentos	Cuidadores del adulto mayor capacitados en hábitos de manipulación de alimentos	180	8.0%	0.0%		2.429.460	2.429.460	1.738.758	0	71.6%	0.0%	16/06/2015		Fundación Centro Especializado D.S. Contrato No. 342 2015.	
					07044640L	Capacitar 180 cuidadores del adulto mayor en prácticas psicosociales	Cuidadores del adulto mayor capacitados en prácticas psicosociales	180	8.0%	0.0%		2.429.460	2.429.460	1.738.758	0	71.6%	0.0%	16/06/2015		Fundación Centro Especializado D.S. Contrato No. 342 2015.	
					07044640M	Realizar 1 evento de clausura	Evento de clausura realizado	1	4.0%	0.0%		4.990.000	4.990.000	4.990.000	0	100.0%	0.0%	16/06/2015		Fundación Centro Especializado D.S. Contrato No. 342 2015.	
4146		pr	Capacitación en manejo y cuidado del adulto mayor de la comuna 18 de Santiago de Cali.	14	07044648			50	100.0%	0.0%	0.0%	30.000.000	30.000.000	26.829.000	0	89.4%	0.0%				SDTBS (Adulto Mayor)
					07044648A	Fortalecer el apoyo a programas de capacitación a 50 cuidadores que mejoren los conocimientos en manejo y cuidado del adulto mayor	Cuidadores del adulto mayor capacitados	50	80.0%	0.0%		28.343.500	28.343.500	25.172.500	0	88.8%	0.0%	04/06/2015		Fundación Gerontosalud. Contrato No. 341 -2015	

<div><div>ALCALDIA DE SANTIAGO DE CALI</div><div>DIRECCIONAMIENTO ESTRATEGICO PLANEACION ECONOMICA Y SOCIAL</div></div>	SISTEMAS DE GESTIÓN Y CONTROL INTEGRADOS SGC - MECI - SISTEDA										MEDE01.03.18.P03.F05						
	SEGUIMIENTO DEL PLAN DE ACCIÓN RELACIÓN DE LOS PROYECTOS DE COMPETENCIA DE LA DEPENDENCIA FRENTE AL PLAN DE DESARROLLO CUADRO 1S										VERSIÓN		5				
											FECHA DE ENTRADA EN VIGENCIA		07/jul/2015				
DEPENDENCIA:	SECRETARIA DE DESARROLLO TERRITORIAL Y BIENESTAR SOCIAL										Fecha de reporte:		30/06/2015		Vigencia:		2015


Código dependencia	Código general	Clase	Identificación de la línea estratégica, componente, programa indicador y proyectos de inversión	Clasificación (BP)	Meta a alcanzar Plan Indicativo 2015	Meta de producto del proyecto (Descripción)	Indicador de producto del proyecto (Descripción)	Valor de la meta de producto del proyecto	Ponderación producto (%)	% de ejecución física de los productos del proyecto	% de avance del proyecto (suma avance productos)	Presupuesto inicial (Pesos)	Presupuesto definitivo (Pesos) (1)	Presupuesto ejecutado (Pesos) (2)	Presupuesto pagos (Pesos) (3)	% de ejecución presupuestal (2) / (1)	% de ejecución con pagos (3) / (1)	Día / Mes / Año (Inicio)	Día / Mes / Año (Finalización)	Explicación del avance o retraso	Dependencia responsable (Reporto administrativo)
4146		pr	Asistencia a adultos mayores con enfoque diferencial habitantes de las comunas TIOS de Santiago de Cali.	15	07044648B	Realizar 1 evento de clausura	Evento de clausura realizado	1	20.0%	0.0%	17.7%	1.656.500	1.656.500	1.656.500	0	100.0%	0.0%	04/06/2015		Fundación Gerontosalud. Contrato No. 341 -2015	SDTBS (Adulto Mayor)
					07044611			4.550	100.0%	17.7%		727.261.000	727.261.000	334.002.000	160.928.000	45.9%	22.1%				
					07044611A	Realizar 12 Informes de acompañamiento	Informes realizados	12	17.0%	8.5%		76.320.000	76.320.000	76.320.000	38.160.000	100.0%	50.0%	22/01/2015			
					07044611B	Realizar 1 Base de datos y sistema de información con enfoque diferencial actualizado y sistematizado	Sistema de información actualizado y sistematizado	1	17.0%	0.9%		44.520.000	44.520.000	44.520.000	22.260.000	100.0%	50.0%	22/01/2015			
					07044611C	Atender 1500 adultos mayores con enfoque diferencial.	Adultos mayores atendidos con enfoque diferencial.	1.500	17.0%	4.5%		141.192.000	141.192.000	52.630.000	34.448.000	37.3%	24.4%	06/02/2015			
					07044611D	Atender 28500 adultos mayores en el programa Colombia Mayor	Adultos mayores atendidos en el programa Colombia Mayor	28.500	17.0%	3.8%		206.572.800	206.572.800	160.532.000	66.060.000	77.7%	32.0%	21/01/2015			
					07044611E	Suministrar papelería e insumos de oficina, aseo y cafetería	Suministros realizados	1	15.0%	0.0%		28.656.200	28.656.200	0	0	0.0%	0.0%				
					07044611F	Suministrar 200 servicios funerarios	Servicios funerarios suministrados	200	17.0%	0.0%		230.000.000	230.000.000	0	0	0.0%	0.0%			Declarado desierto el 01.06.2015. En ajustes para su publicación nuevamente.	
	31010020010	I	Atención a personas con discapacidad y sus familias		1.155						0.0%	33.906.600	33.906.600	33.499.997	0	98.8%	0.0%				SDTBS (Discapacidad)
4146		pr	Capacitación a personas con discapacidad de la comuna 13 de Santiago de Cali.	16	07044641			120	100.0%	0.0%		4.238.761	4.238.761	4.170.994	0	98.4%	0.0%	18/06/2015		Contrato No. 337-2015. Fundación Promoción y Gestión Social. Valor \$33,499,997	
					07044641A	Capacitar 120 personas discapacitadas en aceptación y adaptación	Personas con discapacidad capacitadas en aceptación y adaptación	120	11.0%	0.0%		4.238.761	4.238.761	4.170.994	0	98.4%	0.0%	18/06/2015		Contrato No. 337-2015. Fundación Promoción y Gestión Social. Valor \$33,499,997	
					07044641B	Capacitar 120 personas discapacitadas en integración familiar, escolar y laboral	Personas con discapacidad capacitadas en integración familiar, escolar y laboral	120	11.0%	0.0%		4.238.761	4.238.761	4.170.994	0	98.4%	0.0%	18/06/2015		Contrato No. 337-2015. Fundación Promoción y Gestión Social. Valor \$33,499,997	
					07044641C	Capacitar 120 personas discapacitadas en habilidades sociales	Personas con discapacidad capacitadas en habilidades sociales	120	11.0%	0.0%		4.238.761	4.238.761	4.170.994	0	98.4%	0.0%	18/06/2015		Contrato No. 337-2015. Fundación Promoción y Gestión Social. Valor \$33,499,997	
					07044641D	Capacitar 120 personas discapacitadas en independencia personal	Personas con discapacidad capacitadas en independencia personal	120	11.0%	0.0%		4.238.761	4.238.761	4.170.994	0	98.4%	0.0%	18/06/2015		Contrato No. 337-2015. Fundación Promoción y Gestión Social. Valor \$33,499,997	
					07044641E	Capacitar 120 personas discapacitadas en sexualidad y bullying	Personas con discapacidad capacitadas en sexualidad y bullying	120	11.0%	0.0%		4.238.761	4.238.761	4.170.994	0	98.4%	0.0%	18/06/2015		Contrato No. 337-2015. Fundación Promoción y Gestión Social. Valor \$33,499,997	
					07044641F	Capacitar 120 personas discapacitadas en orientación y movilidad	Personas con discapacidad capacitadas en orientación y movilidad	120	11.0%	0.0%		4.238.761	4.238.761	4.170.994	0	98.4%	0.0%	18/06/2015		Contrato No. 337-2015. Fundación Promoción y Gestión Social. Valor \$33,499,997	
					07044641G	Capacitar 20 personas discapacitadas en escritura braile	Personas con discapacidad capacitadas en escritura braile	20	11.0%	0.0%		1.738.761	1.738.761	1.738.761	0	100.0%	0.0%	18/06/2015		Contrato No. 337-2015. Fundación Promoción y Gestión Social. Valor \$33,499,997	
					07044641H	Capacitar 20 personas discapacitadas en lenguaje de señas y tableros de comunicación	Personas con discapacidad capacitadas en lenguaje de señas y tableros de comunicación	20	11.0%	0.0%		1.738.761	1.738.761	1.738.761	0	100.0%	0.0%	18/06/2015		Contrato No. 337-2015. Fundación Promoción y Gestión Social. Valor \$33,499,997	
					07044641I	Realizar 1 taller vivencial para padres o cuidadores de personas en situación de discapacidad	Taller vivencial para padres o cuidadores realizado	1	7.0%	0.0%		2.146.512	2.146.512	2.146.512	0	100.0%	0.0%	18/06/2015		Contrato No. 337-2015. Fundación Promoción y Gestión Social. Valor \$33,499,997	

<div><div>ALCALDIA DE SANTIAGO DE CALI</div><div>DIRECCIONAMIENTO ESTRATEGICO PLANACION ECONOMICA Y SOCIAL</div></div>	SISTEMAS DE GESTIÓN Y CONTROL INTEGRADOS SGC - MECI - SISTEDA				MEDE01.03.18.P03.F05			
	SEGUIMIENTO DEL PLAN DE ACCIÓN				5			
	RELACIÓN DE LOS PROYECTOS DE COMPETENCIA DE LA DEPENDENCIA FRENTE AL PLAN DE DESARROLLO CUADRO 15				07/jul/2015			
DEPENDENCIA:	SECRETARIA DE DESARROLLO TERRITORIAL Y BIENESTAR SOCIAL				Fecha de reporte:	30/06/2015	Vigencia:	2015


Código dependencia	Código general	Clase	Identificación de la línea estratégica, componente, programa indicador y proyectos de inversión	Clasificación (BP)	Meta a alcanzar Plan Indicativo 2015	Meta de producto del proyecto (Descripción)	Indicador de producto del proyecto (Descripción)	Valor de la meta de producto del proyecto	Ponderación producto (%)	% de ejecución física de los productos del proyecto	% de avance del proyecto (suma avance productos)	Presupuesto inicial (Pesos)	Presupuesto definitivo (Pesos) (1)	Presupuesto ejecutado (Pesos) (2)	Presupuesto pagos (Pesos) (3)	% de ejecución presupuestal (2) / (1)	% de ejecución con pagos (3) / (1)	Día / Mes / Año (Inicio)	Día / Mes / Año (Finalización)	Explicación del avance o retraso	Dependencia responsable (Reporto administrativo)
					07044641J	Realizar 1 evento de clausura	Evento de clausura realizado	1	5.0%	0.0%		2.850.000	2.850.000	2.849.999	0	100.0%	0.0%	18/06/2015		Contrato No. 337-2015. Fundación Promoción y Gestión Social. Valor \$33,499,997	
4146		pr	Capacitación a población con discapacidad de la comuna 14 de Santiago de Cali.	17	07044642			60	100.0%	0.0%		47.764.625	47.764.625	46.500.003	0	97.4%	0.0%				
					07044642A	Capacitar 60 personas discapacitadas en elaboración de productos de aseo	Personas con discapacidad capacitadas en elaboración de productos de aseo	60	40.0%	0.0%		36.907.258	36.907.258	35.642.636	0	96.6%	0.0%	18/06/2015		Contrato No. 337-2015. Fundación Promoción y Gestión Social. Valor \$46,500,003	SDTBS (Discapacidad)
					07044642B	Capacitar 60 personas discapacitadas en Buenas Prácticas de Manufactura (BPM)	Personas con discapacidad capacitadas en Buenas Prácticas de Manufactura (BPM)	60	25.0%	0.0%	0.0%	4.660.308	4.660.308	4.660.308	0	100.0%	0.0%	18/06/2015		Contrato No. 337-2015. Fundación Promoción y Gestión Social. Valor \$46,500,003	
					07044642C	Realizar 1 evento de clausura	Evento de clausura realizado	1	10.0%	0.0%		1.536.750	1.536.750	1.536.750	0	100.0%	0.0%	18/06/2015		Contrato No. 337-2015. Fundación Promoción y Gestión Social. Valor \$46,500,003	
					07044642D	Capacitar 60 personas discapacitadas en desarrollo humano y emprendimiento	Personas con discapacidad capacitadas en desarrollo humano y emprendimiento	60	25.0%	0.0%		4.660.309	4.660.309	4.660.309	0	100.0%	0.0%	18/06/2015		Contrato No. 337-2015. Fundación Promoción y Gestión Social. Valor \$46,500,003	
	3101004	P	Competencias Laborales																		
	31010040001	I	Mujeres cabeza de hogar vinculadas a programas de capacitación para el trabajo y emprendimiento con enfoque diferencial			3.500															
4146		pr	Capacitación técnica para el trabajo a mujeres de la comuna 1 de Santiago de Cali.	18	07044631			100	100.0%	0.0%		60.000.000	60.000.000	51.156.000	0	85.3%	0.0%				
					07044631A	Apoyar 60 Iniciativas para el desarrollo integral de las mujeres apoyadas	Iniciativas para el desarrollo integral de las mujeres apoyadas	60	50.0%	0.0%	0.0%	40.050.000	40.050.000	31.206.000	0	77.9%	0.0%	10/04/2015		Contrato 250-2015. Asociación Habitat Humano.	SDTBS (Mujer)
					07044631B	Capacitar 60 Mujeres participantes de los procesos de implemetados	Mujeres participantes	60	50.0%	0.0%		19.950.000	19.950.000	19.950.000	0	100.0%	0.0%	10/04/2015		Contrato 250-2015. Asociación Habitat Humano.	
4146		pr	Capacitación técnica para generación de ingresos de las mujeres del municipio de Santiago de Cali.	19	07044627			700	100.0%	53.8%		1.710.000.000	2.010.000.000	1.710.000.000	684.000.000	85.1%	34.0%				
					07044627A	Capacitar a 700 mujeres en desarrollo personal	Mujeres capacitadas en desarrollo personal	700	15.4%	13.2%		346.136.400	403.825.800	346.136.400	346.136.400	85.7%	85.7%	08/04/2015		Convenio de asociacion Fundación Social Singer Maquinas ONG Internacional	SDTBS (Mujer)
					07044627B	Capacitar a 700 mujeres de las comunas TIOS en artes y oficios	Mujeres capacitadas en artes y oficios	700	69.2%	39.5%		1.273.263.600	1.487.928.650	1.273.263.600	310.404.600	85.6%	20.9%	08/04/2015		Convenio de asociacion Fundación Social Singer Maquinas ONG Internacional	
					07044627C	Capacitar y acompañar en emprendimiento y creación de empresa a 700 mujeres de las comunas TIO	Mujeres acompañadas en emprendimiento y creación de empresa	700	7.7%	1.1%	53.8%	38.400.000	44.800.000	38.400.000	27.459.000	85.7%	61.3%	08/04/2015		Convenio de asociacion Fundación Social Singer Maquinas ONG Internacional	
					07044627D	Capacitar y acompañar el proceso de inserción laboral a 700 mujeres	Mujeres acompañadas en proceso de inserción laboral	700	7.7%	0.0%		52.200.000	73.445.550	52.200.000	0	71.1%	0.0%	08/04/2015		Convenio de asociacion Fundación Social Singer Maquinas ONG Internacional	
4146		pr	Capacitación técnica y asesoría especializada con enfoque diferencial para las mujeres cabeza de hogar de las comunas TIO de Santiago de Cali	20	07041468	Capacitar y asesorar a 333 unidades productivas de mujeres	Unidades productivas fortalecidas	0	100.0%	0.0%	0.0%	0	0	0	0	0.0%	0.0%	15/04/2015	27/05/2015	Se adicionan recursos a la ficha el 15 de abril por parte de la estrategia TIO, los cuales surtieron proceso de contratación con la Corporación Escuela Galán, convenio que no se realizó al final. Estos recursos se trasladaron al BP 07044696 quedando el proyecto sin recursos.	SDTBS (Mujer)
4146		pr	Capacitación con enfoque diferencial a Mujeres Cabeza de Hogar de la comuna 16 de Santiago de Cali	21	07044556			190	100.0%	0.0%		0	100.000.000	0	0	0.0%	0.0%				
					.44556A	Capacitar a 190 mujeres Cabeza de Hogar con talleres de formación para el trabajo	Mujeres capacitadas	190	64.0%	0.0%	0.0%	0	86.755.073	0	0	0.0%	0.0%				SDTBS (Mujer)
					.44556B	Realizar un evento de clausura	Evento de Clausura	1	10.0%	0.0%		0	5.998.550	0	0	0.0%	0.0%				
					.44556C	Realizar interventoria al proceso	Interventoria realizada	1	26.0%	0.0%		0	7.246.377	0	0	0.0%	0.0%				

<div><p>ALCALDIA DE SANTIAGO DE CALI</p><p>DIRECCIONAMIENTO ESTRATEGICO PLANEACION ECONOMICA Y SOCIAL</p></div>	SISTEMAS DE GESTIÓN Y CONTROL INTEGRADOS SGC - MECI - SISTEDA										MEDE01.03.18.P03.F05						
	SEGUIMIENTO DEL PLAN DE ACCIÓN RELACIÓN DE LOS PROYECTOS DE COMPETENCIA DE LA DEPENDENCIA FRENTE AL PLAN DE DESARROLLO CUADRO 15										VERSIÓN			5			
											FECHA DE ENTRADA EN VIGENCIA			07/jul/2015			
DEPENDENCIA:	SECRETARIA DE DESARROLLO TERRITORIAL Y BIENESTAR SOCIAL										Fecha de reporte:		30/06/2015		Vigencia:		2015


Código dependencia	Código general	Clase	Identificación de la línea estratégica, componente, programa indicador y proyectos de inversión	Clasificación (BP)	Meta a alcanzar Plan Indicativo 2015	Meta de producto del proyecto (Descripción)	Indicador de producto del proyecto (Descripción)	Valor de la meta de producto del proyecto	Ponderación producto (%)	% de ejecución física de los productos del proyecto	% de avance del proyecto (suma avance productos)	Presupuesto inicial (Pesos)	Presupuesto definitivo (Pesos) (1)	Presupuesto ejecutado (Pesos) (2)	Presupuesto pagos (Pesos) (3)	% de ejecución presupuestal (2) / (1)	% de ejecución con pagos (3) / (1)	Día / Mes / Año (Inicio)	Día / Mes / Año (Finalización)	Explicación del avance o retraso	Dependencia responsable (Reporto administrativo)
4146		pr	Capacitación en el modelo bankomunal a la población vulnerable del municipio de Santiago de Cali	22	07044629			760	100.0%	0.0%	0.0%	0	240.000.000	240.000.000	0	100.0%	0.0%				SDTBS (Planeación)
					07044629A	Sensibilizar a 1200 personas en el proceso de sistema de credito flexible	personas capacitadas en el proceso de crédito flexible	1.200	20.0%	0.0%		0	7.200.000	7.200.000	0	100.0%	0.0%	18/06/2015		En ejecución mediante convenio de asociación con la Fundación Corona y Cedecur.	
					07044629B	Realizar una estrategia de sensibilizacion	Estrategia de sensibilización realizada	1	20.0%	0.0%		0	5.000.000	5.000.000	0	100.0%	0.0%	18/06/2015		En ejecución mediante convenio de asociación con la Fundación Corona y Cedecur.	
					07044629C	Realizar 40 diagnosticos para la conformacion de sistemas de credito flexible: 40 Bankomunales	Diagnósticos de 40 Bankomunales	40	30.0%	0.0%		0	6.320.000	6.320.000	0	100.0%	0.0%	18/06/2015		En ejecución mediante convenio de asociación con la Fundación Corona y Cedecur.	
					07044629D	Capacitar a 760 personas en el modelo de credito flexible (40 bankomunales x 19 personas x bankomunal)	personas capacitadas en el proceso modelo de crédito flexible	760	30.0%	0.0%		0	221.480.000	221.480.000	0	100.0%	0.0%	18/06/2015		En ejecución mediante convenio de asociación con la Fundación Corona y Cedecur.	
4146		pr	Capacitación en artes y oficios a mujeres de las comunas TIO de Santiago de Cali	23	07044684			1.000	100.0%	0.0%	0.0%	1.600.000.000	600.000.000	0	0	0.0%	0.0%				SDTBS (Mujer)
					07044684A	Realizar un procesos de convocatoria y socialización	Proceso de convocatoria y socialización realizado	1	5.0%	0.0%		840.000	800.000	0	0	0.0%	0.0%				
					07044684B	Capacitar a 500 mujeres cabeza de hogar en Marroquinería	Mujeres cabeza de hogar capacitadas en Marroquinería	500	30.0%	0.0%		602.773.333	298.800.000	0	0	0.0%	0.0%				
					07044684C	Capacitar a 500 mujeres cabeza de hogar en Bisutería	Mujeres cabeza de hogar capacitadas en Bisutería	500	30.0%	0.0%		529.733.333	215.200.000	0	0	0.0%	0.0%				
					07044684D	Capacitar a 1000 mujeres cabeza de hogar en politica pública de mujer	Mujeres cabeza de hogar capacitadas en politica pública de mujer	1.000	30.0%	0.0%		421.333.333	57.000.000	0	0	0.0%	0.0%				
					07044684E	Realizar un evento de clausura	Evento de clausura realizado	1	5.0%	0.0%		45.320.000	28.200.000	0	0	0.0%	0.0%				
	31010040002	I	Jóvenes vinculados a programas de capacitación para el trabajo y emprendimiento con enfoque diferencial			2.000															
4146		pr	Capacitación técnica para el trabajo dirigida a jóvenes de la comuna 3 de Santiago de Cali.	24	07044574			100	100.0%	0.0%	0.0%	120.000.000	120.000.000	0	0	0.0%	0.0%				SDTBS (Familia, Niñez y Juventud)
					07044574A	Capacitar 100 jóvenes en proyecto de vida	Jóvenes capacitados en proyecto de vida	100	23.0%	0.0%		17.107.500	17.107.500	0	0	0.0%	0.0%				
					07044574B	Capacitar 50 jóvenes en panadería y repostería	Jóvenes capacitados en panadería y repostería	50	23.0%	0.0%		37.357.500	37.357.500	0	0	0.0%	0.0%				
					07044574C	Capacitar 50 jóvenes en galletería y chocolates	Jóvenes capacitados en galletería y chocolates	50	23.0%	0.0%		39.857.500	39.857.500	0	0	0.0%	0.0%				
					07044574D	Capacitar 100 jóvenes en planes de negocio	Jóvenes capacitados en planes de negocio	100	23.0%	0.0%		21.607.500	21.607.500	0	0	0.0%	0.0%				
					07044574E	Realizar 1 evento de clausura	Evento de clausura realizado	1	8.0%	0.0%		4.070.000	4.070.000	0	0	0.0%	0.0%				
4146		pr	Capacitación técnica para el trabajo a jóvenes de la comuna 7 de Santiago de Cali.	25	07044659			125	100.0%	0.0%	0.0%	100.000.000	100.000.000	0	0	0.0%	0.0%				SDTBS (Familia, Niñez y Juventud)
					07044659A	Capacitar 100 jóvenes en autoestima y proyecto de vida, competencias para la convivencia, la empleabilidad y el emprendimiento.	Jóvenes capacitados en autoestima y proyecto de vida, competencias para la convivencia, la empleabilidad y el emprendimiento.	100	15.0%	0.0%		16.388.000	16.388.000	0	0	0.0%	0.0%				
					07044659B	Capacitar 25 jóvenes en máquina plana	Jóvenes capacitados en máquina plana	25	15.0%	0.0%		15.548.000	15.548.000	0	0	0.0%	0.0%				
					07044659C	Capacitar 25 jóvenes en máquina fileteadora	Jóvenes capacitados en máquina fileteadora	25	15.0%	0.0%		15.548.000	15.548.000	0	0	0.0%	0.0%				

<div><div>ALCALDIA DE SANTIAGO DE CALI</div><div>DIRECCIONAMIENTO ESTRATEGICO PLANEACION ECONOMICA Y SOCIAL</div></div>	SISTEMAS DE GESTIÓN Y CONTROL INTEGRADOS SGC - MECI - SISTEDA				MEDE01.03.18.P03.F05			
	SEGUIMIENTO DEL PLAN DE ACCIÓN				5			
	RELACIÓN DE LOS PROYECTOS DE COMPETENCIA DE LA DEPENDENCIA FRENTE AL PLAN DE DESARROLLO CUADRO 15				07/jul/2015			
DEPENDENCIA:	SECRETARIA DE DESARROLLO TERRITORIAL Y BIENESTAR SOCIAL				Fecha de reporte:	30/06/2015	Vigencia:	2015


Código dependencia	Código general	Clase	Identificación de la línea estratégica, componente, programa indicador y proyectos de inversión	Clasificación (BP)	Meta a alcanzar Plan Indicativo 2015	Meta de producto del proyecto (Descripción)	Indicador de producto del proyecto (Descripción)	Valor de la meta de producto del proyecto	Ponderación producto (%)	% de ejecución física de los productos del proyecto	% de avance del proyecto (suma avance productos)	Presupuesto inicial (Pesos)	Presupuesto definitivo (Pesos) (1)	Presupuesto ejecutado (Pesos) (2)	Presupuesto pagos (Pesos) (3)	% de ejecución presupuestal (2) / (1)	% de ejecución con pagos (3) / (1)	Día / Mes / Año (Inicio)	Día / Mes / Año (Finalización)	Explicación del avance o retraso	Dependencia responsable (Reperto administrativo)	
						07044659D	Capacitar 25 jóvenes en modistería	Jóvenes capacitados en modistería	25	15.0%	0.0%		14.048.000	14.048.000	0	0	0.0%	0.0%				
						07044659E	Capacitar 25 jóvenes en culinaria	Jóvenes capacitados en culinaria	25	15.0%	0.0%		14.048.000	14.048.000	0	0	0.0%	0.0%				
						07044659F	Realizar 3 alianzas publico privadas	Alianzas publico privadas realizadas	3	15.0%	0.0%		22.000.000	22.000.000	0	0	0.0%	0.0%				
						07044659G	Realizar 1 evento de clausura	Evento de clausura realizado	1	10.0%	0.0%		2.420.000	2.420.000	0	0	0.0%	0.0%				
				26		07044655			250	100.0%	0.0%		105.939.112	105.939.112	0	0	0	0				
						07044655A	Capacitar 30 jóvenes en corte y confección	Jóvenes capacitados en corte y confección	30	13.0%	0.0%		6.072.487	6.072.487	0	0	0.0%	0.0%				
						07044655B	Capacitar 30 jóvenes en tarjetería y filigrana	Jóvenes capacitados en tarjetería y filigrana	30	13.0%	0.0%		5.881.947	5.881.947	0	0	0.0%	0.0%				
						07044655C	Capacitar 50 jóvenes en obra blanca	Jóvenes capacitados en obra blanca	50	13.0%	0.0%		22.201.467	22.201.467	0	0	0.0%	0.0%				
						07044655D	Capacitar 50 jóvenes en elaboración de cuadros 3D	Jóvenes capacitados en elaboración de cuadros 3D	50	13.0%	0.0%		9.381.467	9.381.467	0	0	0.0%	0.0%				
						07044655E	Capacitar 30 jóvenes en artesanías y porcelanicon	Jóvenes capacitados en artesanías y porcelanicon	30	13.0%	0.0%		12.994.187	12.994.187	0	0	0.0%	0.0%				
						07044655F	Capacitar 30 jóvenes en informática y redes	Jóvenes capacitados en informática y redes	30	13.0%	0.0%		15.920.487	15.920.487	0	0	0.0%	0.0%				
						07044655G	Capacitar 30 jóvenes en mantenimiento preventivo y correctivo de computadores	Jóvenes capacitados en mantenimiento preventivo y correctivo de computadores	30	13.0%	0.0%		29.449.380	29.449.380	0	0	0.0%	0.0%				
						07044655H	Realizar 1 evento de clausura	Evento de clausura realizado	1	9.0%	0.0%		4.037.690	4.037.690	0	0	0.0%	0.0%				
4146		pr	Capacitación técnica para el trabajo a jóvenes de la comuna 16 de Santiago de Cali.			07044599			400	100.0%	15.0%		300.000.000	906.688.000	188.212.000	49.334.000	20.8%	5.4%				
				27		07044599A	Realizar 1 socialización, divulgación, convocatoria y selección de participantes a proceso de formación para el trabajo y el emprendimiento	Socialización, divulgación, convocatoria y selección de participantes realizada	1	2.0%	0.0%		4.890.000	4.890.000	0	0	0.0%	0.0%				
						07044599B	Realizar 1 caracterización de los jóvenes participantes y de sus avances y logros durante el proceso	Documento de caracterización de los jóvenes y del proceso realizado	1	1.0%	0.0%		3.000.000	3.000.000	0	0	0.0%	0.0%				
						07044599C	Capacitar 400 jóvenes en proyecto de vida y convivencia comunitaria, empleabilidad y emprendimiento	Jóvenes capacitados en proyecto de vida y convivencia comunitaria, empleabilidad y emprendimiento	400	4.0%	0.0%		11.680.000	11.680.000	0	0	0.0%	0.0%				
						07044599D	Entrenar y preparar 400 jóvenes para las pruebas de selección de personal	Jóvenes entrenados y preparados para las pruebas de selección de personal	400	3.0%	0.0%		9.840.000	9.840.000	0	0	0.0%	0.0%				
						07044599E	Formar 595 jóvenes para el trabajo y el emprendimiento	Jóvenes formados para el trabajo y el emprendimiento	595	11.0%	0.0%		119.541.000	119.541.000	110.018.000	0	92.0%	0.0%				
						07044599F	Capacitar a 195 jóvenes de las comunas TIO con cursos técnicos complementarios	Cursos técnicos complementarios para jóvenes de las comunas TIO	195	11.0%	0.0%		8.477.000	359.775.000	0	0	0.0%	0.0%				
4146		pr	Capacitación en competencias laborales y emprendimiento a jóvenes de las comunas TIO del municipio de Santiago de Cali.								15.0%											SDTBS (Familia, Niñez y Juventud)

<div><p>ALCALDIA DE SANTIAGO DE CALI</p><p>DIRECCIONAMIENTO ESTRATEGICO PLANERACION ECONOMICA Y SOCIAL</p></div>		<div>SISTEMAS DE GESTIÓN Y CONTROL INTEGRADOS SGC - MECI - SISTEDA</div> <div>SEGUIMIENTO DEL PLAN DE ACCIÓN</div> <div>RELACIÓN DE LOS PROYECTOS DE COMPETENCIA DE LA DEPENDENCIA FRENTE AL PLAN DE DESARROLLO</div> <div>CUADRO 1S</div>			MEDE01.03.18.P03.F05			
					VERSIÓN		5	
					FECHA DE ENTRADA EN VIGENCIA		07/jul/2015	
DEPENDENCIA:		SECRETARIA DE DESARROLLO TERRITORIAL Y BIENESTAR SOCIAL			Fecha de reporte:	30/06/2015	Vigencia:	2015


Código dependencia	Código general	Clase	Identificación de la línea estratégica, componente, programa indicador y proyectos de inversión	Clasificación (BP)	Meta a alcanzar Plan Indicativo 2015	Meta de producto del proyecto (Descripción)	Indicador de producto del proyecto (Descripción)	Valor de la meta de producto del proyecto	Ponderación producto (%)	% de ejecución física de los productos del proyecto	% de avance del proyecto (suma avance productos)	Presupuesto inicial (Pesos)	Presupuesto definitivo (Pesos) (1)	Presupuesto ejecutado (Pesos) (2)	Presupuesto pagos (Pesos) (3)	% de ejecución presupuestal (2) / (1)	% de ejecución con pagos (3) / (1)	Día / Mes / Año (Inicio)	Día / Mes / Año (Finalización)	Explicación del avance o retraso	Dependencia responsable (Reporto administrativo)	
			del municipio de Santiago de Cali.			07044599G	Fortalecer 10 unidades productivas de jóvenes de las comunas TIO	Unidades productivas fortalecidas	10	11.0%	0.0%		44.520.000	100.000.000	0	0	0.0%	0.0%				Juvenius
						07044599H	Capacitar a 100 jóvenes para el aseguramiento del trabajo en alturas	Jóvenes capacitados para el aseguramiento del trabajo en altura	100	11.0%	0.0%		94.128.000	40.000.000	0	0	0.0%	0.0%				
						07044599I	Capacitar a 150 jóvenes para el trabajo en seguridad privada	Jóvenes capacitados para el trabajo en seguridad privada	150	11.0%	0.0%		3.924.000	100.193.000	0	0	0.0%	0.0%				
						07044599J	Realizar 1 evento de clausura y certificación del proyecto	Evento de clausura y certificación realizado	1	3.0%	0.0%		0	8.477.000	0	0	0.0%	0.0%				
						07044599K	Realizar 12 Informes de gestión de alianzas y cooperación intersectorial e institucional	Informes de gestión de alianzas y cooperación intersectorial e institucional realizados	12	10.0%	5.0%		0	44.520.000	18.550.000	18.550.000	41.7%	41.7%	13/02/2015		En ejecución.	
						07044599L	Realizar 48 informes del proceso de atención directa a la población	Informes del proceso de atención a la población realizados	48	20.0%	10.0%		0	94.128.000	59.644.000	30.784.000	63.4%	32.7%	04/02/2015		En ejecución.	
						07044599M	Realizar 400 informes de acompañamiento a jóvenes desde una estrategia de pares	Informes del proceso de acompañamiento a jóvenes desde estrategia de pares en dos territorios del plan jarillón realizados	400	1.0%	0.0%		0	3.924.000	0	0	0.0%	0.0%				
						07044599N	Adquirir 2 equipos de cómputo portátiles	Equipos de cómputo adquiridos	2	1.0%	0.0%		0	6.720.000	0	0	0.0%	0.0%				
4146		pr	Fortalecimiento para las capacidades empresariales de mujeres cabeza de hogar de las comunas TIO de Santiago de Cali.	28		07044677			170	100.0%	16.3%	16.3%	360.000.000	360.000.000	140.060.000	71.236.000	38.9%	19.8%				SDTBS (Mujer)
						07044677A	Capacitar empresarialmente a 170 mujeres con unidades productivas de las comunas TIO	Mujeres capacitadas empresarialmente	170	40.0%	0.0%		116.360.527	116.360.527	0	0	0.0%	0.0%				
						07044677B	Apoyar a 170 mujeres con unidades productivas en la promoción de las mismas	Mujeres apoyadas en la promoción de las unidades productivas	170	30.0%	0.0%		51.058.673	51.058.673	0	0	0.0%	0.0%				
						07044677C	Acompañar con asistencia técnica a 170 mujeres con unidades productivas	Mujeres acompañadas en unidades productivas	170	30.0%	16.3%		192.580.800	192.580.800	140.060.000	71.236.000	72.7%	37.0%	31/01/2015		Atendidas 125 mujeres (25 unidades productivas x 5 mujeres x cada unidad productiva).	
				29		07044689			2.000	100.0%	0.0%	0.0%	3.503.299.840	2.901.360.371	2.031.418.371	4.160.000	70.0%	0.1%				
						07044689A	Realizar un proceso de socialización y divulgación	Proceso de socialización y divulgación realizado.	1	5.0%	0.0%		30.504.100	11.277.200	11.277.200	0	100.0%	0.0%				
						07044689B	Capacitar a 400 jóvenes y sus familias para el trabajo para 400 jóvenes y familias	Jóvenes con capacitación técnica en artes y oficios	400	30.0%	0.0%		511.592.270	571.886.500	571.886.500	0	100.0%	0.0%				
						07044689C	Realizar cursos de nivelación formativa en artes y oficio para 1.100 jóvenes y sus familias	Jóvenes con nivelación formativa realizada	1.100	30.0%	0.0%		523.912.270	366.399.469	49.280.000	0	13.4%	0.0%				
4146		pr	Capacitación para el fortalecimiento empresarial y laboral a reubicados PJAOC municipio			07044689D	Realizar evento de certificación del proceso de capacitación y clausura del proyecto	Evento de certificación del proceso de capacitación realizado	1.500	5.0%	0.0%	0.0%	79.811.200	19.369.000	19.369.000	0	100.0%	0.0%				SDTBS (Familia, Niñez y

<div><div>ALCALDIA DE SANTIAGO DE CALI</div><div>DIRECCIONAMIENTO ESTRATEGICO PLANEACION ECONOMICA Y SOCIAL</div></div>	SISTEMAS DE GESTIÓN Y CONTROL INTEGRADOS SGC - MECI - SISTEDA				MEDE01.03.18.P03.F05			
	SEGUIMIENTO DEL PLAN DE ACCIÓN				5			
	RELACIÓN DE LOS PROYECTOS DE COMPETENCIA DE LA DEPENDENCIA FRENTE AL PLAN DE DESARROLLO CUADRO 15				07/jul/2015			
DEPENDENCIA:	SECRETARIA DE DESARROLLO TERRITORIAL Y BIENESTAR SOCIAL				Fecha de reporte:	30/06/2015	Vigencia:	2015


Código dependencia	Código general	Clase	Identificación de la línea estratégica, componente, programa indicador y proyectos de inversión	Clasificación (BP)	Meta a alcanzar Plan Indicativo 2015	Meta de producto del proyecto (Descripción)	Indicador de producto del proyecto (Descripción)	Valor de la meta de producto del proyecto	Ponderación producto (%)	% de ejecución física de los productos del proyecto	% de avance del proyecto (suma avance productos)	Presupuesto inicial (Pesos)	Presupuesto definitivo (Pesos) (1)	Presupuesto ejecutado (Pesos) (2)	Presupuesto pagos (Pesos) (3)	% de ejecución presupuestal (2) / (1)	% de ejecución con pagos (3) / (1)	Día / Mes / Año (Inicio)	Día / Mes / Año (Finalización)	Explicación del avance o retraso	Dependencia responsable (Reporto administrativo)	
			Santiago de Cali.			07044689E	Capacitar 500 jóvenes emprendedores en la estrategia socioeconómica	Jóvenes capacitados	1	10.0%	0.0%		1.475.410.000	1.517.120.031	1.275.937.500	0	84.1%	0.0%				Juventud)
						07044689F	Ejecutar una estrategia de atención psicosocial	Informes de ejecución de la estrategia de atención psicosocial	500	10.0%	0.0%		267.120.000	311.640.000	0	4.160.000	0.0%	1.3%	20/06/2015			
						07044689G	Sistematizar el proceso de intervención social realizado	Registro del proceso sistematizado	500	10.0%	0.0%		114.950.000	103.668.171	103.668.171	0	100.0%	0.0%				
						07044689H	Realizar el encuentro regional de emprendedores	Encuentro realizado	1	0.0%	0.0%		292.566.160	0	0	0	0.0%	0.0%				
						07044689I	Realizar el encuentro nacional de emprendedores	Encuentro realizado	1	0.0%	0.0%		207.433.840	0	0	0	0.0%	0.0%				
4146		pr	Capacitación para el trabajo a jóvenes habitantes en la ladera de Santiago de Cali	30		07044747			300	100.0%	0.0%	0.0%	0	150.000.000	0	0	0.0%	0.0%				SDTBS (Familia, Niñez y Juventud)
						07044747A	Socializar, divulgar, convocar y seleccionar los participantes	Jóvenes seleccionados	300	15.0%	0.0%		0	3.000.000	0	0	0.0%	0.0%				
						07044747B	Capacitar para el trabajo a 300 jóvenes de la comuna 18 y del Corregimiento La Buitrera	Jóvenes capacitados	300	75.0%	0.0%		0	139.000.000	0	0	0.0%	0.0%				
						07044747C	Realizar un evento de clausura y certificación	Evento realizado	1	10.0%	0.0%		0	8.000.000	0	0	0.0%	0.0%				
	31010040004	I	Personas con discapacidad beneficiadas por el Banco de Ayudas Técnicas		1000																	
4146		pr	Dotación del banco de ayudas técnicas para la atención a personas con discapacidad de las comunas TIOS de Santiago de Cali.	31		07044606				100.0%	50.0%	50.0%	141.950.000	141.950.000	136.553.250	0	96.2%	0.0%				SDTBS (Discapacidad)
						07044606A	Apoyar con ayudas técnicas a 265 personas con discapacidad	Personas discapacitadas beneficiadas con ayudas técnicas	265	100.0%	50.0%		141.950.000	141.950.000	136.553.250	0	96.2%	0.0%				
	31010040005	I	Implementar un programa de capacitación en emprendimiento para la población con discapacidad Y carretilleros		2																	
4146		pr	Capacitación en competencias y capacidades para el trabajo a personas con discapacidad de la comuna 7 de Santiago de Cali.	32		07044649			125	100.0%	0.0%	0.0%	100.000.000	100.000.000	98.000.000	0	98.0%	0.0%				SDTBS (Discapacidad)
						07044649A	Capacitar 25 personas con discapacidad física, sensorial y cognitiva en informática	Personas con discapacidad capacitadas en informática	25	19.0%	0.0%		15.225.500	15.225.500	14.825.500	0	97.4%	0.0%	18/06/2015		Contrato No. 336 - 2015, Fundación Promoción y Gestión Social	
						07044649B	Capacitar 25 personas con discapacidad física, sensorial y cognitiva en repostería y pastelería	Personas con discapacidad capacitadas en repostería y pastelería	25	19.0%	0.0%		19.113.500	19.113.500	18.713.500	0	97.9%	0.0%	18/06/2015		Contrato No. 336 - 2015, Fundación Promoción y Gestión Social	
						07044649C	Capacitar 25 personas con discapacidad física, sensorial y cognitiva en productos lácteos	Personas con discapacidad capacitadas en productos lácteos	25	19.0%	0.0%		21.545.500	21.545.500	21.145.500	0	98.1%	0.0%	18/06/2015		Contrato No. 336 - 2015, Fundación Promoción y Gestión Social	
						07044649D	Capacitar 25 personas con discapacidad física, sensorial y cognitiva en logística	Personas con discapacidad capacitadas en logística	25	19.0%	0.0%		19.605.500	19.605.500	19.205.500	0	98.0%	0.0%	18/06/2015		Contrato No. 336 - 2015, Fundación Promoción y Gestión Social	
						07044649E	Capacitar 25 personas con discapacidad física, sensorial y cognitiva en talleres artísticos	Personas con discapacidad capacitadas en talleres artísticos	25	19.0%	0.0%		23.270.000	23.270.000	22.870.000	0	98.3%	0.0%	18/06/2015		Contrato No. 336 - 2015, Fundación Promoción y Gestión Social	

<div><p>ALCALDIA DE SANTIAGO DE CALI</p><p>DIRECCIONAMIENTO ESTRATEGICO PLANACION ECONOMICA Y SOCIAL</p></div>	SISTEMAS DE GESTIÓN Y CONTROL INTEGRADOS SGC - MECI - SISTEDA										MEDE01.03.18.P03.F05					
	SEGUIMIENTO DEL PLAN DE ACCIÓN RELACIÓN DE LOS PROYECTOS DE COMPETENCIA DE LA DEPENDENCIA FRENTE AL PLAN DE DESARROLLO CUADRO 1S										VERSIÓN		5			
											FECHA DE ENTRADA EN VIGENCIA		07/jul/2015			
DEPENDENCIA:	SECRETARIA DE DESARROLLO TERRITORIAL Y BIENESTAR SOCIAL										Fecha de reporte:		30/06/2015		Vigencia:	2015


Código dependencia	Código general	Clase	Identificación de la línea estratégica, componente, programa indicador y proyectos de inversión	Clasificación (BP)	Meta a alcanzar Plan Indicativo 2015	Meta de producto del proyecto (Descripción)	Indicador de producto del proyecto (Descripción)	Valor de la meta de producto del proyecto	Ponderación producto (%)	% de ejecución física de los productos del proyecto	% de avance del proyecto (suma avance productos)	Presupuesto inicial (Pesos)	Presupuesto definitivo (Pesos) (1)	Presupuesto ejecutado (Pesos) (2)	Presupuesto pagos (Pesos) (3)	% de ejecución presupuestal (2) / (1)	% de ejecución con pagos (3) / (1)	Día / Mes / Año (Inicio)	Día / Mes / Año (Finalización)	Explicación del avance o retraso	Dependencia responsable (Reparto administrativo)
4146		pr	Implementación de un programa de emprendimiento a población con discapacidad y carretilleros del municipio de Santiago de Cali.	33	07044649F	Realizar 1 evento de clausura	Evento de clausura realizado	1	5.0%	0.0%	8.3%	1.240.000	1.240.000	1.240.000	0	100.0%	0.0%	18/06/2015		Contrato No. 336 - 2015, Fundación Promoción y Gestión Social	SDTBS (Discapacidad)
					07044619			1	100.0%	8.3%		345.720.000	353.720.000	14.000.000	14.000.000	4.0%	4.0%				
					07044619A	Realizar 1 programa de Ruta de atención para el acceso a fuente de financiamiento construida y publicada	Ruta de atención construida y publicada	1	25.0%	8.3%		44.520.000	44.520.000	14.000.000	14.000.000	31.4%	31.4%	02/03/2015			
					07044619B	Capacitar 100 personas con discapacidad, sus familias y cuidadores en tematicas para fortalecer sus unidades productivas	Personas con discapacidad, sus familias y cuidadores capacitadas en tematicas para fortalecer sus unidades productivas	100	25.0%	0.0%		89.040.000	89.040.000	0	0	0.0%	0.0%				
					07044619C	Fortalecer 100 unidades productivas de personas con discapacidad, sus familias y cuidadores	Unidades productivas fortalecidas	100	40.0%	0.0%		212.160.000	212.160.000	0	0	0.0%	0.0%				
					07044619D	Adquirir 2 equipos de cómputo portátiles	Equipos de cómputo adquiridos	4	10.0%	0.0%		0	8.000.000	0	0	0.0%	0.0%			Adición de recursos por \$8,000,000 correspondiente a la adquisición de 4 equipos portátiles que pasaron en contratación de la vigencia 2014 a la vigencia 2015.	
4146		pr	Apoyo reconversión laboral población carretillera en el marco del plan de sustitución VTA Santiago de Cali.	34	07044671			170	100.0%	12.5%	12.5%	180.000.000	180.000.000	33.764.000	11.896.000	18.8%	6.6%				SDTBS (Etnias y poblaciones)
					07044671A	Elaborar 12 informes con actividades de acompañamiento, control y seguimiento, de las acciones realizadas	Informes elaborados	12	25.0%	12.5%		44.520.000	44.520.000	33.764.000	11.896.000	75.8%	26.7%	01/02/2015		6 acciones realizadas	
					07044671B	Capacitar 170 personas de la población carretillera en artes y oficios	Carretilleros capacitados en artes y oficios	170	20.0%	0.0%		130.214.800	130.214.800	0	0	0.0%	0.0%				
					07044671C	Generar 85 proyectos productivos para Carretilleros/as	Proyectos productivos generados	85	35.0%	0.0%		2.490.000	2.490.000	0	0	0.0%	0.0%				
					07044671D	Elaborar 1 documento guía sobre las rutas de atención y/o protocolos de servicios sociales de la Administración Municipal, dirigido a los Carretilleros, que permitan su acceso a estos	Documento guía elaborado	1	20.0%	0.0%		2.775.200	2.775.200	0	0	0.0%	0.0%				
				35	07044696			320	100.0%	0.0%		0	400.000.000	0	0	0.0%	0.0%				
					07044696A	Diseñar e implementar una estrategia de comunicación y visibilización en medios en torno al reconocimiento de las habilidades de las PCD	Estrategia de comunicación y visibilización realizada	1	3.0%	0.0%		0	15.122.000	0	0	0.0%	0.0%				

<div><p>ALCALDIA DE SANTIAGO DE CALI</p><p>DIRECCIONAMIENTO ESTRATEGICO PLANACION ECONOMICA Y SOCIAL</p></div>	SISTEMAS DE GESTIÓN Y CONTROL INTEGRADOS SGC - MECI - SISTEDA										MEDE01.03.18.P03.F05						
	SEGUIMIENTO DEL PLAN DE ACCIÓN RELACIÓN DE LOS PROYECTOS DE COMPETENCIA DE LA DEPENDENCIA FRENTE AL PLAN DE DESARROLLO CUADRO 15										VERSIÓN		5				
											FECHA DE ENTRADA EN VIGENCIA		07/jul/2015				
DEPENDENCIA:	SECRETARIA DE DESARROLLO TERRITORIAL Y BIENESTAR SOCIAL										Fecha de reporte:		30/06/2015		Vigencia:		2015


Código dependencia	Código general	Clase	Identificación de la línea estratégica, componente, programa indicador y proyectos de inversión	Clasificación (BP)	Meta a alcanzar Plan Indicativo 2015	Meta de producto del proyecto (Descripción)	Indicador de producto del proyecto (Descripción)	Valor de la meta de producto del proyecto	Ponderación producto (%)	% de ejecución física de los productos del proyecto	% de avance del proyecto (suma avance productos)	Presupuesto inicial (Pesos)	Presupuesto definitivo (Pesos) (1)	Presupuesto ejecutado (Pesos) (2)	Presupuesto pagos (Pesos) (3)	% de ejecución presupuestal (2) / (1)	% de ejecución con pagos (3) / (1)	Día / Mes / Año (Inicio)	Día / Mes / Año (Finalización)	Explicación del avance o retraso	Dependencia responsable (Reperto administrativo)
4146		pr	Capacitación para la empleabilidad a personas con discapacidad en el municipio de Santiago de Cali		07044696B	Realizar 20 campañas y actividades lúdico pedagógicas orientadas a integrar las PCD con la comunidad y las instituciones realizadas	Campañas y actividades lúdico pedagógicas con la comunidad y las instituciones realizadas	20	10.0%	0.0%	0.0%	0	76.738.000	0	0	0.0%	0.0%			SDTBS (Discapacidad)	
				07044696C	Caracterizar la oferta y demanda de bienes y servicios para la inclusión productiva de las PCD	Documento de caracterización de	1	23.0%	0.0%	0		18.806.615	0	0	0.0%	0.0%					
				07044696D	Fortalecer las competencias y habilidades de 320 PCD para favorecer su inserción laboral acorde a las demandas del mercado local	PCD con competencias y habilidades fortalecidas	320	45.0%	0.0%	0		210.730.413	0	0	0.0%	0.0%					
				07044696E	Vincular a 70 PCD en el mercado laboral	PCD con vinculación laboral	70	13.0%	0.0%	0		54.715.572	0	0	0.0%	0.0%					
				07044696F	Realizar un evento de socialización y divulgación de los alcances del proyecto	Evento de socialización y divulgación de resultados	1	6.0%	0.0%	0		23.887.400	0	0	0.0%	0.0%					
	3102	C	Entornos para la Vida																		
	3102001	P	Hábitat con Calidad																		
	31020010005	I	Equipamientos comunitarios (Sedes comunales, Casas de la cultura, escenarios deportivos) con mantenimiento		132																
4146		pr	Adecuación sedes comunales comuna 1 de la ciudad de Cali.	36	24041439			4	100%	0.0%	0.0%	30.000.000	202.762.806	0	0	0.0%	0.0%			SDTBS (Grupo Administrativo - Obras)	
	24041439A				Realizar adecuación y mantenimiento de la sede comunal del barrio La Legua (Fase II)	Sede comunal con adecuación y mantenimiento realizados	1	25.0%	0.0%	30.000.000		30.000.000	0	0	0.0%	0.0%					
	24041439B				Realizar adecuación y mantenimiento de la sede comunal del barrio Urbanización Aguacatal	Sede comunal con adecuación y mantenimiento realizados	1	25.0%	0.0%	0		55.038.170	0	0	0.0%	0.0%					
	24041439C				Realizar adecuación y mantenimiento de la sede comunal del barrio Terrón Colorado I	Sede comunal con adecuación y mantenimiento realizados	1	25.0%	0.0%	0		43.049.748	0	0	0.0%	0.0%					
	24041439D				Realizar adecuación y mantenimiento de la sede comunal del barrio Vista Hermosa	Sede comunal con adecuación y mantenimiento realizados	1	25.0%	0.0%	0		74.674.888	0	0	0.0%	0.0%					
4146		pr	Adecuación de sedes comunales de la comuna 7 de Santiago de Cali.	37	24044544			1	100.0%	0.0%	0.0%	100.000.000	179.999.542	0	0	0.0%	0.0%			SDTBS (Grupo Administrativo - Obras)	
					24044544A	Realizar adecuación y mantenimiento de la sede comunal del barrio Andrés Sanín (Fase II)	Sede comunal con adecuación y mantenimiento realizados	1	100.0%	0.0%		100.000.000	179.999.542	0	0	0.0%	0.0%				
				38	24044545			4	100.0%	0.0%		56.936.858	101.519.052	0	0	0.0%	0.0%				
					24044545A	Realizar adecuación y mantenimiento de la sede comunal del barrio Alirio Mora	Sede comunal con adecuación y mantenimiento realizados	1	34.0%	0.0%		21.398.818	21.398.818	0	0	0.0%	0.0%				

<div><div>ALCALDIA DE SANTIAGO DE CALI</div><div>DIRECCIONAMIENTO ESTRATEGICO PLANACION ECONOMICA Y SOCIAL</div></div>	SISTEMAS DE GESTIÓN Y CONTROL INTEGRADOS SGC - MECI - SISTEDA					MEDE01.03.18.P03.F05			
	SEGUIMIENTO DEL PLAN DE ACCIÓN RELACIÓN DE LOS PROYECTOS DE COMPETENCIA DE LA DEPENDENCIA FRENTE AL PLAN DE DESARROLLO CUADRO 1S					VERSIÓN	5		
						FECHA DE ENTRADA EN VIGENCIA	07/jul/2015		
DEPENDENCIA:	SECRETARIA DE DESARROLLO TERRITORIAL Y BIENESTAR SOCIAL					Fecha de reporte:	30/06/2015	Vigencia:	2015


Código dependencia	Código general	Clase	Identificación de la línea estratégica, componente, programa indicador y proyectos de inversión	Clasificación (BP)	Meta a alcanzar Plan Indicativo 2015	Meta de producto del proyecto (Descripción)	Indicador de producto del proyecto (Descripción)	Valor de la meta de producto del proyecto	Ponderación producto (%)	% de ejecución física de los productos del proyecto	% de avance del proyecto (suma avance productos)	Presupuesto inicial (Pesos)	Presupuesto definitivo (Pesos) (1)	Presupuesto ejecutado (Pesos) (2)	Presupuesto pagos (Pesos) (3)	% de ejecución presupuestal (2) / (1)	% de ejecución con pagos (3) / (1)	Día / Mes / Año (Inicio)	Día / Mes / Año (Finalización)	Explicación del avance o retraso	Dependencia responsable (Reporto administrativo)
4146		pr	Mejoramiento sedes comunales de la comuna 14 de Santiago de Cali.			Realizar adecuación y mantenimiento de la sede comunal del barrio Las Orquídeas	Sede comunal con adecuación y mantenimiento realizados	1	33.0%	0.0%	0.0%	35.538.040	35.538.040	0	0	0.0%	0.0%				SDTBS (Grupo Administrativo - Obras)
						Realizar adecuación y mantenimiento de la sede comunal del barrio Alfonso Bonilla Aragon - Sector Gabriela Mistral	Sede comunal con adecuación y mantenimiento realizados	1	33.0%	0.0%		0	44.582.194	0	0	0.0%	0.0%				
4146		pr	Mejoramiento de espacios comunitarios de la comuna 18 del municipio de Santiago de Cali.	39	24041378			6	100.0%	0.0%		100.000.000	749.688.450	0	0	0.0%	0.0%				SDTBS (Grupo Administrativo - Obras)
					24041378A	Realizar adecuación y mantenimiento a la Sede comunal del barrio El Jordan	Sede Comunal barrio El Jordan con mantenimiento y adecuación realizada	1	20.0%	0.0%		100.000.000	100.000.000	0	0	0.0%	0.0%				
					24041378B	Realizar adecuación y mantenimiento a la Sede del Edificio El Danubio	Sede Edificio El Danubio con mantenimiento y adecuación realizada	1	20.0%	0.0%		0	123.568.407	0	0	0.0%	0.0%				
					24041378C	Realizar adecuación y mantenimiento a la Sede comunal del barrio Lourdes	Sede Comunal barrio Lourdes con mantenimiento y adecuación realizada	1	20.0%	0.0%	0.0%	0	229.810.530	0	0	0.0%	0.0%				
					24041378D	Realizar adecuación y mantenimiento a la Sede comunal del barrio Alto Napoles	Sede Comunal barrio Alto Napoles con mantenimiento y adecuación realizada	1	20.0%	0.0%		0	168.111.421	0	0	0.0%	0.0%				
					24041378E	Realizar adecuación y mantenimiento Sede Comunal	Sede Comunal con mantenimiento y adecuación realizada	1	20.0%	0.0%		0	128.198.092	0	0	0.0%	0.0%				
4146		pr	Mantenimiento sedes comunales comuna 20 de Santiago de Cali.	40	24044567			4	100.0%	0.0%		120.000.000	310.970.487	17.683.504	0	5.7%	0.0%				SDTBS (Grupo Administrativo - Obras)
					24044567A	Realizar adecuación y mantenimiento de la sede comunal del barrio La Sultana Alberto Lleras Camargo	Sede comunal con adecuación y mantenimiento realizados	1	25.0%	0.0%	0.0%	41.294.726	41.294.726	0	0	0.0%	0.0%				
					24044567B	Realizar adecuación y mantenimiento de la sede comunal del barrio La Sultana	Sede comunal con adecuación y mantenimiento realizados	1	25.0%	0.0%	0.0%	39.071.727	39.071.727	0	0	0.0%	0.0%				
					24044567C	Realizar adecuación y mantenimiento de la sede comunal del barrio El Corfijo	Sede comunal con adecuación y mantenimiento realizados	1	25.0%	0.0%		39.633.547	135.126.808	9.530.096	0	7.1%	0.0%	07/05/2015		Contrato No. 273-2015. Contratista EESalamanca SAS	
					24044567D	Realizar adecuación y mantenimiento de la sede comunal del barrio Sioe	Sede comunal con adecuación y mantenimiento realizados	1	25.0%	0.0%		0	95.477.226	8.153.408	0	8.5%	0.0%	07/05/2015		Contrato No. 273-2015. Contratista EESalamanca SAS	
4146		pr	Mantenimiento sedes comunales comuna 13 municipio de Santiago de Cali	41	24038799			1	100.0%	0.0%		0	70.946.712	0	0	0.0%	0.0%				SDTBS (Grupo Administrativo - Obras)
					24038799A	Realizar adecuación y mantenimiento a la Sede comunal del barrio El Vergel	Sede Comunal barrio El Vergel con mantenimiento y adecuación realizada	1	100.0%	0.0%	0.0%	0	70.946.712	0	0	0.0%	0.0%				
4146		pr	Mejoramiento de la sede comunal comuna 7 del municipio de Santiago de Cali	42	24041366			1	100.0%	0.0%		0	126.872.631	0	0	0.0%	0.0%				SDTBS (Grupo Administrativo - Obras)
					24041366A	Realizar adecuación y mantenimiento a la Sede comunal del barrio Las Veraneras	Sede Comunal barrio Las Veraneras con mantenimiento y adecuación realizada	1	100.0%	0.0%	0.0%	0	126.872.631	0	0	0.0%	0.0%				

<div><div>ALCALDIA DE SANTIAGO DE CALI</div><div>DIRECCIONAMIENTO ESTRATEGICO PLANACION ECONOMICA Y SOCIAL</div></div>	SISTEMAS DE GESTIÓN Y CONTROL INTEGRADOS SGC - MECI - SISTEDA										MEDE01.03.18.P03.F05										
	SEGUIMIENTO DEL PLAN DE ACCIÓN										5										
	RELACIÓN DE LOS PROYECTOS DE COMPETENCIA DE LA DEPENDENCIA FRENTE AL PLAN DE DESARROLLO CUADRO 15										07/jul/2015										
DEPENDENCIA:		SECRETARIA DE DESARROLLO TERRITORIAL Y BIENESTAR SOCIAL										Fecha de reporte:		30/06/2015		Vigencia:		2015			


Código dependencia	Código general	Clase	Identificación de la línea estratégica, componente, programa indicador y proyectos de inversión	Clasificación (BP)	Meta a alcanzar Plan Indicativo 2015	Meta de producto del proyecto (Descripción)	Indicador de producto del proyecto (Descripción)	Valor de la meta de producto del proyecto	Ponderación producto (%)	% de ejecución física de los productos del proyecto	% de avance del proyecto (suma avance productos)	Presupuesto inicial (Pesos)	Presupuesto definitivo (Pesos) (1)	Presupuesto ejecutado (Pesos) (2)	Presupuesto pagos (Pesos) (3)	% de ejecución presupuestal (2) / (1)	% de ejecución con pagos (3) / (1)	Día / Mes / Año (Inicio)	Día / Mes / Año (Finalización)	Explicación del avance o retraso	Dependencia responsable (Reporto administrativo)
4146		pr	Mejoramiento de las sedes comunales de la comuna 6 del municipio de Santiago de Cali	43	24041370			7	100.0%	0.0%	0.0%	0	778.826.363	9.170.642	0	1.2%	0.0%				SDTBS (Grupo Administrativo - Obras)
					24041370A	Realizar adecuación y mantenimiento a la Sede comunal del barrio San Luis I	Sede Comunal barrioSan Luis I con mantenimiento y adecuación realizada	1	14.2%	0.0%		0	96.597.096	0	0	0.0%	0.0%				
					24041370B	Realizar adecuación y mantenimiento a la Sede comunal del barrio Oasis de Comfandi	Sede Comunal barrio Oasis de Comfandi con mantenimiento y adecuación realizada	1	14.3%	0.0%		0	94.873.768	9.170.642	0	9.7%	0.0%	07/05/2015		Contrato No. 273-2015. Contratista EESalamanca SAS	
					24041370C	Realizar adecuación y mantenimiento a la Sede comunal del barrio Petecuy III	Sede Comunal barrio Petecuy III con mantenimiento y adecuación realizada	1	14.3%	0.0%		0	171.867.346	0	0	0.0%	0.0%				
					24041370D	Realizar adecuación y mantenimiento a la Sede comunal del barrio Guaduales	Sede Comunal barrio Guaduales con mantenimiento y adecuación realizada	1	14.3%	0.0%		0	67.869.481	0	0	0.0%	0.0%				
					24041370E	Realizar adecuación y mantenimiento a la Sede comunal del barrio San Luis II	Sede Comunal barrioSan Luis II con mantenimiento y adecuación realizada	1	14.3%	0.0%		0	145.604.830	0	0	0.0%	0.0%				
					24041370F	Realizar adecuación y mantenimiento a la Sede comunal del barrio Comfenalco	Sede Comunal barrio Comfenalco con mantenimiento y adecuación realizada	1	14.3%	0.0%		0	146.530.810	0	0	0.0%	0.0%				
					24041370G	Realizar adecuación y mantenimiento a la Sede comunal del barrio Paso del Comercio	Sede Comunal barrio Paso del Comercio con mantenimiento y adecuación realizada	1	14.3%	0.0%		0	55.483.032	0	0	0.0%	0.0%				
4146		pr	Adecuación y mantenimiento del cali 21 municipio de Santiago de Cali	44	24041453			1	100.0%	0.0%	0.0%	0	50.000.000	0	0	0.0%	0.0%				SDTBS (Grupo Administrativo - Obras)
					24041453A	Mejorar la infraestructura física del CALI 21	C.A.L.I. con adecuacion y mantenimiento	1	100.0%	0.0%		0	50.000.000	0	0	0.0%	0.0%				
4146		pr	Mantenimiento y equipamiento comunitario publico en la comuna 3 de Santiago de Cali	45	24044537			2	100.0%	0.0%	0.0%	0	329.997.990	10.482.572	0	3.2%	0.0%				SDTBS (Grupo Administrativo - Obras)
					24044537A	Realizar adecuación y mantenimiento a la Sede comunal del barrio Nacional	Sede Comunal barrio Nacional con mantenimiento y adecuación realizada	1	50.0%	0.0%		0	172.820.926	10.482.572	0	6.1%	0.0%	07/05/2015		Contrato No. 273-2015. Contratista EESalamanca SAS	
					24044537B	Realizar adecuación y mantenimiento a la Sede del Centro Multiple San Antonio	Sede del Centro Multiple San Antonio con mantenimiento y adecuación realizada	1	50.0%	0.0%		0	157.177.064	0	0	0.0%	0.0%	07/05/2015		Contrato No. 273-2015. Contratista EESalamanca SAS	
4146		pr	Mantenimiento equipamientos comunitarios públicos de la comuna 16 de Santiago de Cali	46	24044560			1	100.0%	0.0%	0.0%	0	44.761.730	0	0	0.0%	0.0%				SDTBS (Grupo Administrativo - Obras)
					24044560A	Realizar adecuación y mantenimiento a la Sede del Comedor Juan XXIII	Sede Comedor Juan XXIII adecuado y con mantenimiento	1	100.0%	0.0%		0	44.761.730	0	0	0.0%	0.0%				
4146		pr	Adecuación de equipamiento comunitario en el municipio de Santiago de Cali	47	24044682			4	100.0%	0.0%	0.0%	0	1.436.646.050	199.999.999	59.200.000	13.9%	4.1%				SDTBS (Grupo Administrativo - Obras)
					24044682A	Realizar los estudios y diseños para la construcción del Centro de Desarrollo Comunitario de Llano Verde	Centro de Desarrollo Comunitario con estudios y diseños	1	10.0%	0.0%		0	200.000.000	199.999.999	59.200.000	100.0%	29.6%	07/05/2015		Contrato No. 273-2015. Contratista EESalamanca SAS	
					24044682B	Realizar adecuaciones y mantenimiento a la Sede del Tertuladero del Adulto Mayor barrio Floralia I	Tertuladero del Adulto Mayor barrio Floralia I con adecuaciones y mantenimiento realizados	1	30.0%	0.0%		0	136.646.050	0	0	0.0%	0.0%				

<div><div>ALCALDIA DE SANTIAGO DE CALI</div><div>DIRECCIONAMIENTO ESTRATEGICO PLANERACION ECONOMICA Y SOCIAL</div></div>		<div>SISTEMAS DE GESTIÓN Y CONTROL INTEGRADOS SGC - MECI - SISTEDA</div> <div>SEGUIMIENTO DEL PLAN DE ACCIÓN</div> <div>RELACIÓN DE LOS PROYECTOS DE COMPETENCIA DE LA DEPENDENCIA FRENTE AL PLAN DE DESARROLLO</div> <div>CUADRO 1S</div>										MEDE01.03.18.P03.F05							
												VERSIÓN			5				
												FECHA DE ENTRADA EN VIGENCIA			07/jul/2015				
DEPENDENCIA:		SECRETARIA DE DESARROLLO TERRITORIAL Y BIENESTAR SOCIAL										Fecha de reporte:		30/06/2015		Vigencia:		2015	


Código dependencia	Código general	Clase	Identificación de la línea estratégica, componente, programa indicador y proyectos de inversión	Clasificación (BP)	Meta a alcanzar Plan Indicativo 2015	Meta de producto del proyecto (Descripción)	Indicador de producto del proyecto (Descripción)	Valor de la meta de producto del proyecto	Ponderación producto (%)	% de ejecución física de los productos del proyecto	% de avance del proyecto (suma avance productos)	Presupuesto inicial (Pesos)	Presupuesto definitivo (Pesos) (1)	Presupuesto ejecutado (Pesos) (2)	Presupuesto pagos (Pesos) (3)	% de ejecución presupuestal (2) / (1)	% de ejecución con pagos (3) / (1)	Día / Mes / Año (Inicio)	Día / Mes / Año (Finalización)	Explicación del avance o retraso	Dependencia responsable (Reporto administrativo)
				24044682C		Realizar adecuaciones en el Edificio El Danubio en la Comuna 18	Edificio El Danubio en la Comuna 18 con adecuaciones realizadas	1	30.0%	0.0%		0	1.000.000.000	0	0	0.0%	0.0%				
				24044682D		Realizar adecuaciones al Kiosko del adulto mayor del barrio el Bosque de la Comuna 2	Kiosko del adulto mayor del barrio el Bosque de la Comuna 2 con adecuaciones realizadas	1	30.0%	0.0%		0	100.000.000	0	0	0.0%	0.0%				
	31020010011	I	Mejoramiento la infraestructura física del Centro de Administración Local Integrado CALI, en las comunas 7, 13,15 y 18		4																
4146		pr	Construcción CALI piloto en la comuna 13 de Santiago de Cali.	48	24044690			1	100.0%	0.0%	0.0%	3.000.000.000	1.800.000.000	0	0	0.0%	0.0%				SDTBS (Grupo Administrativo - Obras)
					24044690A	Construir el CALI 13	CALI 13 construido	1	100.0%	0.0%		3.000.000.000	1.800.000.000	0	0	0.0%	0.0%				
					24041441			0	100.0%	0.0%		0	73.876.578	0	0	0.0%	0.0%				
4146		pr	Adecuación y equipamiento del Cali 7 comuna 7 municipio de Santiago de Cali	49	24041441A	Dotar con equipos las instalaciones del CALI 7	CALI 7 Dotado	1	100.0%	0.0%	0.0%	0	73.876.578	0	0	0.0%	0.0%				SDTBS (Grupo Administrativo)
					24041451			1	100.0%	0.0%		0	949.271.471	0	0	0.0%	0.0%				
4146		pr	Construcción y adecuación de las instalaciones del centro de administración local integrado de la comuna 13 de Santiago de Cali	50	24041451A	Construir el Cali 13 de Santiago de Cali	CALI 13 construido	1	100.0%	0.0%	0.0%	0	949.271.471	0	0	0.0%	0.0%				SDTBS (Grupo Administrativo - Obras)
	32	L	CaliDA: Bienestar para todos																		
	3202	C	Cali Vital																		
	3202004	P	Seguridad Alimentaria																		
	32020040001	I	Pequeños productores de los corregimientos con asistencia técnica para la producción de sistemas agrarios sostenibles		1400																
4146		pr	Asistencia técnica directa rural para la implementación de unidades agropecuarias sostenibles en el corregimiento Hormiguero del municipio de Santiago de Cali.	51	14044660			50	100.0%	0.0%		60.000.000	60.000.000	48.234.000	0	80.4%	0.0%				
					14044660A	Asistir técnicamente a 30 personas en manejo y producción frutícola	Personas asistidas y capacitadas en manejo y producción frutícola	30	33.0%	0.0%		23.450.000	23.450.000	18.851.455	0	80.4%	0.0%	16/06/2015		Contrato No. 326-2015. Fundación Social Humanismo en Acción	
					14044660B	Asistir técnicamente a 30 personas en implementación y manejo de unidades pecuarias	Personas asistidas y capacitadas en implementación y manejo de unidades pecuarias	30	34.0%	0.0%	0.0%	28.950.000	28.950.000	23.272.905	0	80.4%	0.0%	16/06/2015		Contrato No. 326-2015. Fundación Social Humanismo en Acción	SDTBS (Umatá)
					14044660C	Asistir técnicamente a 20 personas en modelo asociativo empresarial y en porcesos de organización y participación comunitaria	Personas asistidas y capacitadas en modelo asociativo empresarial y en porcesos de organización y participación comunitaria	20	33.0%	0.0%		7.600.000	7.600.000	6.109.640	0	80.4%	0.0%	16/06/2015		Contrato No. 326-2015. Fundación Social Humanismo en Acción	
4146		pr	Asistencia técnica directa rural en sistemas agrarios sostenibles a pequeños y medianos productores de los 15 corregimientos del municipio de Santiago de Cali.	52	14041467			600	100.0%	18.1%		800.000.000	800.000.000	269.600.000	84.000.000	32.5%	10.5%				
					14041467A	Realizar asistencia Técnica Directa Rural (ATDR) a 600 familias en los 15 corregimientos de Santiago de Cali	Familias Beneficiadas con ATDR	600	40.0%	9.0%		277.700.000	250.950.000	164.300.000	43.300.000	65.5%	17.3%	09/06/2015		369 familias atendidas mediante encuentro campesino realizado. Contrato No. 408. Fundación para el Desarrollo Sostenible.	
					14041467B	Acompañar 600 modelos agrarios productivos	Proyectos agrarios productivos acompañados	600	30.0%	1.5%	18.1%	389.100.000	451.550.000	47.200.000	11.100.000	10.5%	2.5%	12/05/2015		369 proyectos agrarios atendidos	
					14041467C	Fortalecer 10 grupos informales organizados de pequeños y medianos productores agrícolas de la zona rural del municipio de Santiago de Cali	Grupos informales fortalecidos	10	30.0%	7.6%		133.200.000	97.500.000	48.100.000	29.600.000	49.3%	30.4%	12/05/2015		11 grupos fortalecidos	
	32020040004	I	Estrategias de aseguramiento y sostenibilidad para la comercialización de los productos de los pequeños productores de los corregimientos.		3																
				53	14044622			1	100.0%	0.0%		254.200.000	254.200.000	0	0	0.0%	0.0%				

<div><p>ALCALDIA DE SANTIAGO DE CALI</p><p>DIRECCIONAMIENTO ESTRATEGICO PLANERACION ECONOMICA Y SOCIAL</p></div>		SISTEMAS DE GESTIÓN Y CONTROL INTEGRADOS SGC - MECI - SISTEDA			MEDE01.03.18.P03.F05					
					VERSIÓN		5			
					FECHA DE ENTRADA EN VIGENCIA		07/jul/2015			
SEGUIMIENTO DEL PLAN DE ACCIÓN RELACIÓN DE LOS PROYECTOS DE COMPETENCIA DE LA DEPENDENCIA FRENTE AL PLAN DE DESARROLLO CUADRO 1S										
DEPENDENCIA:		SECRETARIA DE DESARROLLO TERRITORIAL Y BIENESTAR SOCIAL			Fecha de reporte:		30/06/2015	Vigencia:		2015


Código dependencia	Código general	Clase	Identificación de la línea estratégica, componente, programa indicador y proyectos de inversión	Clasificación (BP)	Meta a alcanzar Plan Indicativo 2015	Meta de producto del proyecto (Descripción)	Indicador de producto del proyecto (Descripción)	Valor de la meta de producto del proyecto	Ponderación producto (%)	% de ejecución física de los productos del proyecto	% de avance del proyecto (suma avance productos)	Presupuesto inicial (Pesos)	Presupuesto definitivo (Pesos) (1)	Presupuesto ejecutado (Pesos) (2)	Presupuesto pagos (Pesos) (3)	% de ejecución presupuestal (2) / (1)	% de ejecución con pagos (3) / (1)	Día / Mes / Año (Inicio)	Día / Mes / Año (Finalización)	Explicación del avance o retraso	Dependencia responsable (Reporto administrativo)
4146		pr	Apoyo para la comercialización a pequeños productores de los corregimientos del municipio de Santiago de Cali.	14044622A		Capacitar 400 beneficiarios del proceso de ATDR en comercialización de productos	Pequeños productores capacitados	400	15.0%	0.0%	0.0%	93.600.000	48.000.000	0	0	0.0%	0.0%				SDTBS (Umata)
				14044622B		Realizar un (1) proceso de aprestamiento para la comercialización y acopio de productos	Proceso de aprestamiento realizado	1	30.0%	0.0%		144.000.000	60.000.000	0	0	0.0%	0.0%				
				14044622C		Realizar el Encuentro técnico-práctico "Feria Cafetera" con productores de los corregimientos de Santiago de Cali, realizado	Feria Cafetera realizada	1	20.0%	0.0%		7.000.000	57.700.000	0	0	0.0%	0.0%				
				14044622D		Realizar el Encuentro técnico-práctico "Feria de las plantas aromáticas, medicinales y condimentarias" con productores de los corregimientos de Santiago de Cali, realizado	"Feria de las plantas aromáticas, medicinales y condimentarias" realizada	1	20.0%	0.0%		4.500.000	57.700.000	0	0	0.0%	0.0%				
				14044622E		400 Pequeños productores rurales con ATDR en prácticas BPA y BPM	Pequeños productores con ATDR en prácticas BPA y BPM	400	15.0%	0.0%		5.100.000	30.800.000	0	0	0.0%	0.0%				
	32020040005	I	Formulación de la Política Pública de Seguridad Alimentaria		0																
4146		pr	Formulación de la política pública de seguridad alimentaria y nutricional del municipio de Santiago de Cali.	54	14044610			1	100.0%	5.7%	5.7%	90.000.000	90.000.000	15.000.000	15.000.000	16.7%	16.7%				SDTBS (Umata)
					14044610A	Consolidar la Mesa Municipal de Seguridad Alimentaria y Nutricional	Mesa Municipal de Seguridad Alimentaria y Nutricional consolidada	1	33.0%	0.0%		5.000.000	5.000.000	0	0	0.0%	0.0%				
					14044610B	Validar los lineamientos para la política pública de seguridad alimentaria y nutricional del municipio de Cali	Lineamientos para la política pública de seguridad alimentaria y nutricional validados	1	33.0%	0.0%		15.000.000	15.000.000	0	0	0.0%	0.0%				
					14044610C	Formular la política pública de seguridad Alimentaria	Política pública de seguridad Alimentaria formulada	1	34.0%	5.7%		70.000.000	70.000.000	15.000.000	15.000.000	21.4%	21.4%	24/03/2015		Avance Política Pública de Seguridad Alimentaria	
	3203	C	Cali. Un territorio que avanza hacia el desarrollo social																		
	3203001	P	Atención Integral a la Primera Infancia																		
	32030010002	I	Madres gestantes cuentan con capacitaciones sobre desarrollo infantil educación inicial y pautas de crianza humanizada		29000																
4146		pr	Capacitación a madres cabeza de hogar en valores y actitudes para el sano desarrollo infantil en el municipio de Santiago de Cali.	55	07044688			440	100.0%	0.0%	0.0%	156.328.800	156.328.800	0	0	0.0%	0.0%				SDTBS (Familia, Niñez y Juventud)
					07044688A	Implementar prácticas de crianza a 440 madres para el desarrollo infantil temprano de sus hijos	Madres capacitadas en prácticas de crianza	440	50.0%	0.0%		75.958.800	75.958.800	0	0	0.0%	0.0%				
					07044688B	Fortalecer en competencias básicas de inteligencia emocional a 440 madres para expresar sus sentimientos y emociones.	Madres capacitadas en competencias básicas de inteligencia emocional	440	50.0%	0.0%		80.370.000	80.370.000	0	0	0.0%	0.0%				
	3203002	P	Promoción, prevención y atención a Infancia, adolescencia, juventud																		
	32030020003	I	Niños, Niñas, Adolescentes y Jóvenes hasta los 17 años (NNAJ) atendidos integralmente con enfoque psicosocial en los hogares de paso		8000																

<div><div>ALCALDIA DE SANTIAGO DE CALI</div><div>DIRECCIONAMIENTO ESTRATEGICO PLANACION ECONOMICA Y SOCIAL</div></div>	SISTEMAS DE GESTIÓN Y CONTROL INTEGRADOS SGC - MECI - SISTEDA				MEDE01.03.18.P03.F05			
	SEGUIMIENTO DEL PLAN DE ACCIÓN				5			
	RELACIÓN DE LOS PROYECTOS DE COMPETENCIA DE LA DEPENDENCIA FRENTE AL PLAN DE DESARROLLO CUADRO 1S				07/jul/2015			
DEPENDENCIA:	SECRETARIA DE DESARROLLO TERRITORIAL Y BIENESTAR SOCIAL				Fecha de reporte:	30/06/2015	Vigencia:	2015


Código dependencia	Código general	Clase	Identificación de la línea estratégica, componente, programa indicador y proyectos de inversión	Clasificación (BP)	Meta a alcanzar Plan Indicativo 2015	Meta de producto del proyecto (Descripción)	Indicador de producto del proyecto (Descripción)	Valor de la meta de producto del proyecto	Ponderación producto (%)	% de ejecución física de los productos del proyecto	% de avance del proyecto (suma avance productos)	Presupuesto inicial (Pesos)	Presupuesto definitivo (Pesos) (1)	Presupuesto ejecutado (Pesos) (2)	Presupuesto pagos (Pesos) (3)	% de ejecución presupuestal (2) / (1)	% de ejecución con pagos (3) / (1)	Día / Mes / Año (Inicio)	Día / Mes / Año (Finalización)	Explicación del avance o retraso	Dependencia responsable (Reporto administrativo)
4146		pr	Fortalecimiento al hogar de paso de niños, niñas y adolescentes del municipio de Santiago de Cali.	56	07044504			1.630	100.0%	30.2%	30.2%	3.120.000.000	3.120.000.000	3.104.290.000	933.884.000	99.5%	29.9%				SDTBS (Familia, Niñez y Juventud)
					07044504A	Atender 1630 niños, niñas y adolescentes integralmente en la modalidad de hogar de paso casa hogar	Niños, niñas y adolescentes atendidos integralmente	1.630	90.0%	27.2%		3.090.600.000	3.090.600.000	3.086.890.000	916.484.000	99.9%	29.7%	20/03/2015		473 NNA atendidos. Convenio con ONG Crecer en Familia.	
					07044504B	Apoyar por parte del estado a 200 familias para satisfacer las necesidades y garantizar los derechos de los NNA	Familias apoyadas que participan en actividades de formación y reciben a los NNA (Escuela de Padres)	200	10.0%	3.0%		29.400.000	29.400.000	17.400.000	17.400.000	59.2%	59.2%	09/02/2015		56 familias atendidas	
	32030020010	I	Intervención a jóvenes a través de talleres vivenciales en aprendizaje experiencial para la transformación de imaginarios y prácticas en las comunas 4, 5, 8, 9, 10, 11, 12, 17 y 19 .		1800																
4146		pr	Apoyo a las organizaciones juveniles para la transformación de imaginarios asociados a prácticas de consumo de sustancias psicoactivas, sexualidad y violencias.	57	07044661			900	100.0%	0.0%	0.0%	151.970.000	151.970.000	0	0	0.0%	0.0%				SDTBS (Familia, niñez y juventud)
					07044661A	Participar con 900 jóvenes en ciclos vivenciales para la transformación de creencias e imaginarios	Jóvenes participantes en ciclos vivenciales para la transformación de creencias e imaginarios	900	50.0%	0.0%		90.370.000	90.370.000	0	0	0.0%	0.0%				
					07044661B	Fomar 40 participantes en metodologías para el trabajo con pares y como líderes para transformar creencias en otros jóvenes.	Jóvenes formados en metodologías para el trabajo	40	50.0%	0.0%		61.600.000	61.600.000	0	0	0.0%	0.0%				
	32030020012	I	Capacitación en el reconocimiento, la restitución y la promoción de sus derechos y deberes, en el marco de la política pública de primera infancia, infancia y adolescencia en las comunas 2, 4, 5, 8, 9, 10, 11, 12, 17, 19 y 22.		2200																
4146		pr	Capacitación para el reconocimiento de los derechos de los niños, niñas y adolescentes de las comunas 2,4,5,8,9,10,11,12,17,19 Y 22 de Santiago de Cali.	58	07044664			600	100.0%	35.0%	35.0%	200.831.034	200.831.034	54.930.000	38.480.000	27.4%	19.2%				SDTBS (Familia, niñez y juventud)
					07044664A	Implementar 1 mecanismo de comunicación para la difusión de los derechos de los niños, niñas y adolescentes	Mecanismos comunicativos implementados para la difusión de los derechos de los niños, niñas y adolescentes	1	25.0%	0.0%		30.850.634	30.850.634	0	0	0.0%	0.0%				
					07044664B	Realizar 5 jornada ludico pedagogica para la apropiacion de los derechos, deberes y la politica publica de la primera infancia, infancia y adolesoencia.	Jornada ludico pedagogica realizada	5	50.0%	30.0%		100.195.000	100.195.000	29.680.000	29.680.000	29.6%	29.6%	09/02/2015		5 Jornadas adelantadas en Comunas 2, 4, 12, 17, 19, 8, 10 y11	
					07044664C	Sensibilizar y articular 100 agentes sociales, comunitarios, virtuales e institucionales	Agentes sensibilizados y articulados	100	25.0%	5.0%		69.785.400	69.785.400	25.250.000	8.800.000	36.2%	12.6%	24/02/2015		40 agentes sensibilizados	
	3203003	P	Equidad de Género y Diversidad Sexual																		
	32030030001	I	Organizaciones de mujeres fortalecidas y apoyadas en sus iniciativas comunitarias		250																
				59	07044623			40	100.0%	13.1%		396.000.000	396.000.000	298.870.000	24.488.000	75.5%	6.2%				
					07044623A	Capacitar 40 organizaciones de mujeres con unidades comunitarias en desarrollo economico	Organizaciones capacitadas en desarrollo economico	40	90.0%	13.1%		300.000.000	300.000.000	202.870.000	24.488.000	67.6%	8.2%	17/06/2015		Contrato No. 3149-2015. Fundación Tecnológica Autónoma del Pacifico.	

<div><div>ALCALDIA DE SANTIAGO DE CALI</div><div>DIRECCIONAMIENTO ESTRATEGICO PLANEACION ECONOMICA Y SOCIAL</div></div>	SISTEMAS DE GESTIÓN Y CONTROL INTEGRADOS SGC - MECI - SISTEDA										MEDE01.03.18.P03.F05						
	SEGUIMIENTO DEL PLAN DE ACCIÓN RELACIÓN DE LOS PROYECTOS DE COMPETENCIA DE LA DEPENDENCIA FRENTE AL PLAN DE DESARROLLO CUADRO 1S										VERSIÓN		5				
											FECHA DE ENTRADA EN VIGENCIA		07/jul/2015				
DEPENDENCIA:	SECRETARIA DE DESARROLLO TERRITORIAL Y BIENESTAR SOCIAL										Fecha de reporte:		30/06/2015		Vigencia:		2015

Código dependencia	Código general	Clase	Identificación de la línea estratégica, componente, programa indicador y proyectos de inversión	Clasificación (BP)	Meta a alcanzar Plan Indicativo 2015	Meta de producto del proyecto (Descripción)	Indicador de producto del proyecto (Descripción)	Valor de la meta de producto del proyecto	Ponderación producto (%)	% de ejecución física de los productos del proyecto	% de avance del proyecto (suma avance productos)	Presupuesto inicial (Pesos)	Presupuesto definitivo (Pesos) (1)	Presupuesto ejecutado (Pesos) (2)	Presupuesto pagos (Pesos) (3)	% de ejecución presupuestal (2) / (1)	% de ejecución con pagos (3) / (1)	Día / Mes / Año (Inicio)	Día / Mes / Año (Finalización)	Explicación del avance o retraso	Dependencia responsable (Reporto administrativo)
4146		pr	Fortalecimiento a iniciativas comunitarias de organizaciones de mujeres del municipio de Santiago de Cali.		07044623B	Promover la comercialización y posicionamiento de las iniciativas comunitarias de las organizaciones de mujeres del Municipio de Santiago de Cali.	Iniciativas comunitarias con promoción para la comercialización y el posicionamiento	40	10.0%	0.0%	13.1%	96.000.000	96.000.000	96.000.000	0	100.0%	0.0%	09/02/2015		Alistamiento organizaciones. Avance 22	SDTBS (Mujer)
4146		pr	Asistencia técnica para el desarrollo humano y productivo de la población afro e indígena del municipio de Santiago de Cali	60	07044685			240	100.0%	0.0%	0.0%	0	300.000.000	0	0	0.0%	0.0%				SDTBS (Familia, niñez y juventud)
					07044685A	Implementar un programa de formación técnica laboral dirigido a 240 jóvenes afrodescendientes y/o indígenas del Municipio de Santiago de Cali	Jóvenes fortalecidos	240	50.0%	0.0%		0	192.000.000	0	0	0.0%	0.0%				
					07044685B	Brindar capacitación a 240 jóvenes para generar alternativas laborales	Jóvenes vinculados laboralmente	240	50.0%	0.0%		0	108.000.000	0	0	0.0%	0.0%				
	32030030002	I	Estrategia permanente de Información Educación y Comunicación (IEC) en el reconocimiento y fomento de acciones afirmativas para la diversidad sexual			1															
				61	07044624			1	100.0%	3.0%		280.000.000	286.600.000	40.810.000	14.840.000	14.2%	5.2%				
					07044624A	Capacitar en IEC diversidad sexual a 150 funcionarios/as de la Alcaldía de Santiago de Cali	Funcionarios capacitados en IEC diversidad sexual	150	5.0%	0.0%		3.375.000	3.375.000	0	0	0.0%	0.0%				
					07044624B	Capacitar en IEC diversidad sexual a 250 personas de la comunidad en general, líderes y lideresas, de las comunas y corregimientos	Personas capacitadas en IEC diversidad sexual	250	6.0%	0.0%		5.625.000	5.625.000	0	0	0.0%	0.0%				
					07044624C	Capacitar en IEC diversidad sexual a 550 personas de la policía Departamental, Municipal, Militar y Seguridad Privada	Policías, Militares y guardas de seguridad capacitados en IEC diversidad sexual	550	6.0%	0.0%		12.375.000	12.375.000	0	0	0.0%	0.0%				
					07044624D	Capacitar en IEC diversidad sexual a 100 personas del cuerpo docente y médico	Profesionales capacitados en IEC diversidad sexual	100	5.0%	0.0%		2.250.000	2.250.000	0	0	0.0%	0.0%				
					07044624E	Capacitar en IEC diversidad sexual a 100 personas del sector LGBTI Municipal con énfasis en mujeres lesbianas, bisexuales y trans	Personas capacitadas en IEC diversidad sexual	100	5.0%	0.0%		2.250.000	8.850.000	0	0	0.0%	0.0%				
					07044624F	Realizar 1 espacio de encuentro institucionalizado de y para el sector poblacional LGBTI del Municipio de Santiago de Cali, que permita efectuar estrategias IEC.	Espacios de encuentro que permita efectuar estrategias IEC realizado	1	6.0%	0.0%		13.300.000	13.300.000	0	0	0.0%	0.0%				

<div><p>ALCALDIA DE SANTIAGO DE CALI</p><p>DIRECCIONAMIENTO ESTRATEGICO PLANEACION ECONOMICA Y SOCIAL</p></div>	SISTEMAS DE GESTIÓN Y CONTROL INTEGRADOS SGC - MECI - SISTEDA				MEDE01.03.18.P03.F05			
	SEGUIMIENTO DEL PLAN DE ACCIÓN RELACIÓN DE LOS PROYECTOS DE COMPETENCIA DE LA DEPENDENCIA FRENTE AL PLAN DE DESARROLLO CUADRO 1S				VERSIÓN	5		
					FECHA DE ENTRADA EN VIGENCIA	07/jul/2015		
DEPENDENCIA:	SECRETARIA DE DESARROLLO TERRITORIAL Y BIENESTAR SOCIAL				Fecha de reporte:	30/06/2015	Vigencia:	2015


Código dependencia	Código general	Clase	Identificación de la línea estratégica, componente, programa indicador y proyectos de inversión	Clasificación (BP)	Meta a alcanzar Plan Indicativo 2015	Meta de producto del proyecto (Descripción)	Indicador de producto del proyecto (Descripción)	Valor de la meta de producto del proyecto	Ponderación producto (%)	% de ejecución física de los productos del proyecto	% de avance del proyecto (suma avance productos)	Presupuesto inicial (Pesos)	Presupuesto definitivo (Pesos) (1)	Presupuesto ejecutado (Pesos) (2)	Presupuesto pagos (Pesos) (3)	% de ejecución presupuestal (2) / (1)	% de ejecución con pagos (3) / (1)	Día / Mes / Año (Inicio)	Día / Mes / Año (Finalización)	Explicación del avance o retraso	Dependencia responsable (Reporto administrativo)
4146		pr	Implementación de una estrategia IEC para el reconocimiento de la diversidad sexual en el municipio de Santiago de Cali.	07044624G		Fortalecer identidades LGBTI con base en la estrategia IEC, en las 6 fechas mas representativas del grupo poblacional del municipio de Santiago de Cali.	Fechas significativas.	6	5.0%	0.0%	3.0%	30.000.000	30.000.000	0	0	0.0%	0.0%				SDTBS (Etnias y poblaciones)
				07044624H		Realizar acompañamiento y seguimiento por 12 meses a los procesos con base en la estrategia IEC y diversidad sexual y de género.	Acciones realizadas (una mensual)	12	7.0%	3.0%		44.520.000	44.520.000	40.810.000	14.840.000	91.7%	33.3%	09/02/2015		6 acciones de acompañamiento realizadas	
				07044624I		Realizar por 12 meses compañaamiento a la implementación de la estrategia IEC para el sector LGBTI.	Acciones implementadas (una mensual)	12	7.0%	0.0%		29.510.400	29.510.400	0	0	0.0%	0.0%				
				07044624J		Generar procesos de inclusión social mediante la estrategia IEC y diversidad sexual y género, con el fin que permita la inserción social de 25 mujeres trans "madres"	Mujeres trans "madres" capacitadas en estrategias IEC sobre diversidad sexual y de genero	25	5.0%	0.0%		13.812.500	13.812.500	0	0	0.0%	0.0%				
				07044624K		Capacitar 100 personas del sector poblacional LGBTI en herramientas de comunicación tradicionales, alternas y mensajes asertivos	Personas capacitadas en herramientas de comunicación tradicionales, alternas y mensajes asertivos	100	5.0%	0.0%		7.250.000	7.250.000	0	0	0.0%	0.0%				
				07044624L		Capacitar 50 periodistas en lenguaje asertivos e incluyente.	Periodistas capacitados en lenguaje asertivos e incluyente.	50	5.0%	0.0%		1.125.000	1.125.000	0	0	0.0%	0.0%				
				07044624M		Promocionar 2 productos resultantes de los talleres de capacitación en herramientas de comunicación tradicionales y alternas del sector poblacional LGBTI del municipio de Santiago de Cali.	Productos promocionados de los talleres de capacitación	2	5.0%	0.0%		18.778.800	18.778.800	0	0	0.0%	0.0%				
				07044624N		Brindar apoyo por 8 meses en los talleres de formación a comunicadores/as, promoción de herramientas de comunicación tradicionales y alternas y estrategias IEC acompañadas.	Procesos acompañados (uno mensual)	8	6.0%	0.0%		19.673.600	19.673.600	0	0	0.0%	0.0%				

<div><p>ALCALDIA DE SANTIAGO DE CALI</p><p>DIRECCIONAMIENTO ESTRATEGICO PLANACION ECONOMICA Y SOCIAL</p></div>	SISTEMAS DE GESTIÓN Y CONTROL INTEGRADOS SGC - MECI - SISTEDA										MEDE01.03.18.P03.F05						
	SEGUIMIENTO DEL PLAN DE ACCIÓN RELACIÓN DE LOS PROYECTOS DE COMPETENCIA DE LA DEPENDENCIA FRENTE AL PLAN DE DESARROLLO CUADRO 1S										VERSIÓN		5				
											FECHA DE ENTRADA EN VIGENCIA		07/jul/2015				
DEPENDENCIA:	SECRETARIA DE DESARROLLO TERRITORIAL Y BIENESTAR SOCIAL										Fecha de reporte:		30/06/2015		Vigencia:		2015


Código dependencia	Código general	Clase	Identificación de la línea estratégica, componente, programa indicador y proyectos de inversión	Clasificación (BP)	Meta a alcanzar Plan Indicativo 2015	Meta de producto del proyecto (Descripción)	Indicador de producto del proyecto (Descripción)	Valor de la meta de producto del proyecto	Ponderación producto (%)	% de ejecución física de los productos del proyecto	% de avance del proyecto (suma avance productos)	Presupuesto inicial (Pesos)	Presupuesto definitivo (Pesos) (1)	Presupuesto ejecutado (Pesos) (2)	Presupuesto pagos (Pesos) (3)	% de ejecución presupuestal (2) / (1)	% de ejecución con pagos (3) / (1)	Día / Mes / Año (Inicio)	Día / Mes / Año (Finalización)	Explicación del avance o retraso	Dependencia responsable (Reporto administrativo)
						Realizar 10 socializaciones para dar a conocer las rutas y guías de atención del sector poblacional LGBTI.	Socializaciones realizadas	10	5.0%	0.0%		12.125.000	12.125.000	0	0	0.0%	0.0%				
						Realizar 25 procesos sociales, organizativos y de pequeñas empresas.	Procesos consolidados	25	6.0%	0.0%		1.857.600	1.857.600	0	0	0.0%	0.0%				
						Realizar 1 taller sobre procesos organizativos y autosostenibles.	Taller procesos organizativos y autosostenibles realizado	1	5.0%	0.0%		8.721.700	8.721.700	0	0	0.0%	0.0%				
						Realizar 10 procesos acompañados resultantes de los talleres formativos.	Procesos con acompañamiento realizados	10	6.0%	0.0%		53.450.400	53.450.400	0	0	0.0%	0.0%				
	3203004	P	No violencia Contra la Mujer																		
	32030040001	I	Atención integral a Mujeres víctimas de violencia basada en genero, familiar y sexual		2000																
				62	07044680			1.000	100.0%	30.5%		800.000.000	800.000.000	229.218.000	103.810.000	28.7%	13.0%				
					07044680A	Capacitar 1000 personas en derechos sexuales y reproductivo, Interrupción Voluntaria del Embarazo, autoestima y reconocimiento para ejercicio de ciudadanía plena.	Personas capacitadas en derechos sexuales y reproductivo, Interrupción Voluntaria del Embarazo, autoestima y reconocimiento para ejercicio de ciudadanía plena.	1.000	10.0%	5.0%		44.520.000	44.520.000	40.810.000	14.840.000	91.7%	33.3%	09/02/2015		350 personas capacitadas	
					07044680B	Elaborar 7 herramientas metodológicas con enfoque diferencial	Herramientas metodológicas elaboradas	7	8.0%	4.0%		44.520.000	44.520.000	14.840.000	14.840.000	33.3%	33.3%	09/02/2015		7 herramientas pedagogicas diseñadas	
					07044680C	Capacitar 60 funcionarios (as) en marco legal, ruta de atención a mujeres víctimas de violencias, perspectiva de género.	Personas capacitadas en marco legal, ruta de atención a mujeres víctimas de violencias, perspectiva de género.	60	10.0%	5.0%		44.520.000	44.520.000	20.920.000	20.920.000	47.0%	47.0%	13/02/2015		80 personas capacitadas	
					07044680D	Capacitar 840 personas entre mujeres, funcionarios y funcionarias en marco legal, ruta de atención a mujeres víctimas de violencias, perspectiva de género.	Personas capacitadas en marco legal, ruta de atención a mujeres víctimas de violencias, perspectiva de género.	940	4.0%	2.0%		44.520.000	44.520.000	44.520.000	18.550.000	100.0%	41.7%	31/01/2015		350 personas capacitadas .	
					07044680E	Diseñar 1 plan de medios	Plan de medios diseñado	1	8.0%	4.0%		44.520.000	44.520.000	7.696.000	7.696.000	17.3%	17.3%	24/02/2015		En ejecución	
					07044680F	Actualizar 1 base de datos y medios informativos	Base de datos y medios informativos actualizada	1	8.0%	4.0%		29.510.400	29.510.400	9.648.000	9.648.000	32.7%	32.7%	09/02/2015		1 Base de datos de registro de mujeres atendidas, actualizada a la fecha. Junio 24.	
					07044680G	Realizar 12 informes de formación integral para prevención de violencias contra las mujeres	Informes de formación integral realizados	12	4.0%	2.0%		23.532.000	23.532.000	9.620.000	9.620.000	40.9%	40.9%	01/02/2015		5 informes realizados	
					07044680H	Realizar 12 informes de prestación de atención en zona rural y urbana, garantizada	Informes de prestación de atención realizados	12	4.0%	2.0%		23.532.000	23.532.000	21.164.000	7.696.000	89.9%	32.7%	13/02/2015		5 atenciones en la zona rural realizados	

<div><p>ALCALDIA DE SANTIAGO DE CALI</p><p>DIRECCIONAMIENTO ESTRATEGICO PLANEACION ECONOMICA Y SOCIAL</p></div>	SISTEMAS DE GESTIÓN Y CONTROL INTEGRADOS SGC - MECI - SISTEDA										MEDE01.03.18.P03.F05						
	SEGUIMIENTO DEL PLAN DE ACCIÓN RELACIÓN DE LOS PROYECTOS DE COMPETENCIA DE LA DEPENDENCIA FRENTE AL PLAN DE DESARROLLO CUADRO 1S										VERSIÓN		5				
											FECHA DE ENTRADA EN VIGENCIA		07/jul/2015				
DEPENDENCIA:	SECRETARIA DE DESARROLLO TERRITORIAL Y BIENESTAR SOCIAL										Fecha de reporte:		30/06/2015		Vigencia:		2015


Código dependencia	Código general	Clase	Identificación de la línea estratégica, componente, programa indicador y proyectos de inversión	Clasificación (BP)	Meta a alcanzar Plan Indicativo 2015	Meta de producto del proyecto (Descripción)	Indicador de producto del proyecto (Descripción)	Valor de la meta de producto del proyecto	Ponderación producto (%)	% de ejecución física de los productos del proyecto	% de avance del proyecto (suma avance productos)	Presupuesto inicial (Pesos)	Presupuesto definitivo (Pesos) (1)	Presupuesto ejecutado (Pesos) (2)	Presupuesto pagos (Pesos) (3)	% de ejecución presupuestal (2) / (1)	% de ejecución con pagos (3) / (1)	Día / Mes / Año (Inicio)	Día / Mes / Año (Finalización)	Explicación del avance o retraso	Dependencia responsable (Reporto administrativo)
4146		pr	Apoyo al proceso de atención integral a mujeres víctimas de violencias basadas en género.	07044680I		Suministrar 1500 refrigerios para actividades de sensibilización y capacitación	Refrigerios suministrados	1.500	4.0%	0.0%	30.5%	5.250.000	5.250.000	0	0	0.0%	0.0%				SDTBS (Mujer)
				07044680J		Suministrar 31 elementos de aseo y cafetería suficientes para el funcionamiento del espacio denominado CASA MATRIA	Suministros Aseo y cafetería suministrados	31	5.0%	0.0%		3.563.877	3.563.877	0	0	0.0%	0.0%				
				07044680K		Suministrar 13 equipos de computo para equipamiento de los puestos de trabajo.	Equipos de computo entregados	13	5.0%	0.0%		58.110.000	58.110.000	0	0	0.0%	0.0%				
				07044680L		Suministrar 13 muebles para la adecuacion del espacio.	Mobiliario instalados	13	5.0%	0.0%		19.000.000	19.000.000	0	0	0.0%	0.0%				
				07044680M		Suministrar 89 elementos de papelería suficientes para el funcionamiento del espacio denominado CASA MATRIA.	Suministros de papelería entregados	89	5.0%	0.0%		11.991.723	11.991.723	0	0	0.0%	0.0%				
				07044680N		Adquirir 1 vehiculo para la movilizacion oportuna del equipo del eje mujer.	Vehiculo adquirido	1	4.0%	0.0%		38.000.000	38.000.000	0	0	0.0%	0.0%				
				07044680O		Visibilizar y fortalecer a traves de 67515 impresiones de material educativo, las tematicas que se desarrollan en el Eje Mujer.	Material impreso	67.515	6.0%	0.0%		137.860.000	137.860.000	0	0	0.0%	0.0%				
				07044680P		Realizar 2 eventos de ciudad en territorios que posicionen espacios de participacion, reflexion y reconocimiento de la tematica de genero.	Eventos realizados	2	5.0%	2.5%		120.000.000	120.000.000	60.000.000	0	50.0%	0.0%	05/03/2015		Conmemoración del día de la Mujer. Se ejecutó con la Fundación DSO. Contrato 224-2015 del 5.03.2015. Valor \$52.640.000 adición \$23.521.500. Un evento realizado 350 mujeres participando	
				07044680Q		Realizar 78 planes de comunicaciones para la difusion y visibilizacion del Eje Mujer	Plan de comunicaciones ejecutado.	78	5.0%	0.0%		107.050.000	107.050.000	0	0	0.0%	0.0%				
4146		pr	Asistencia y atención integral a las mujeres víctimas de violencia basadas en género, en el municipio de Santiago de Cali.	63	07044681			300	100.0%	45.0%	45.0%	1.300.000.000	1.300.000.000	1.269.254.492	395.161.348	97.6%	30.4%				SDTBS (Mujer)
				07044681A		Adecuar 2 espacios para la atención integral modalidad día y modalidad albergue para las mujeres víctimas de violencias basadas en género.	Espacios brindando atención a las mujeres víctimas de violencias basadas en genero	2	45.0%	22.5%		450.486.408	450.486.408	448.266.408	136.934.474	99.5%	30.4%	12/02/2015		Convenio de Asociación 027 con Fundación Paz y Bien	
				07044681B		Atender 300 mujeres víctimas de violencias basadas en genero y sus familias	Mujeres victimas de violencias basadas en genero y sus familias atendidas	300	45.0%	22.5%		829.713.588	829.713.588	801.188.080	252.208.261	96.6%	30.4%	12/02/2015		Convenio de Asociación 027 con Fundación Paz y Bien	

<div><p>ALCALDIA DE SANTIAGO DE CALI</p><p>DIRECCIONAMIENTO ESTRATEGICO PLANACION ECONOMICA Y SOCIAL</p></div>	SISTEMAS DE GESTIÓN Y CONTROL INTEGRADOS SGC - MECI - SISTEDA										MEDE01.03.18.P03.F05										
											VERSIÓN					5					
											FECHA DE ENTRADA EN VIGENCIA					07/jul/2015					
RELACIÓN DE LOS PROYECTOS DE COMPETENCIA DE LA DEPENDENCIA FRENTE AL PLAN DE DESARROLLO CUADRO 15																					
DEPENDENCIA:		SECRETARIA DE DESARROLLO TERRITORIAL Y BIENESTAR SOCIAL										Fecha de reporte:			30/06/2015		Vigencia:			2015	


Código dependencia	Código general	Clase	Identificación de la línea estratégica, componente, programa indicador y proyectos de inversión	Clasificación (BP)	Meta a alcanzar Plan Indicativo 2015	Meta de producto del proyecto (Descripción)	Indicador de producto del proyecto (Descripción)	Valor de la meta de producto del proyecto	Ponderación producto (%)	% de ejecución física de los productos del proyecto	% de avance del proyecto (suma avance productos)	Presupuesto inicial (Pesos)	Presupuesto definitivo (Pesos) (1)	Presupuesto ejecutado (Pesos) (2)	Presupuesto pagos (Pesos) (3)	% de ejecución presupuestal (2) / (1)	% de ejecución con pagos (3) / (1)	Día / Mes / Año (Inicio)	Día / Mes / Año (Finalización)	Explicación del avance o retraso	Dependencia responsable (Reporto administrativo)
					07044681C	Realizar 2 articulaciones con hogares de acogida de otros municipios del territorio nacional	Experiencias con hogares de acogida articuladas	2	10.0%	0.0%		19.800.004	19.800.004	19.800.004	6.018.613	100.0%	30.4%	09/02/2015			
4146		pr	Fortalecimiento al hogar de acogida para las mujeres víctimas de violencia en el municipio de Santiago de Cali	64	07044530				100.0%	0.0%		0	14.800.000	0	0	0.0%	0.0%				SDTBS (Mujer)
					07044530A	Adquirir 5 equipos para mejoramiento de espacios de la dependencia	Equipos adquiridos	5	100.0%	0.0%	0.0%	0	14.800.000	0	0	0.0%	0.0%				
	3203005	P	Diversidad Étnica y Racial																		
	32030050001	I	Personas de los grupos étnicos (Afros e indígenas), con fortalecimiento de las capacidades humanas y saberes ancestrales		6000																
4146				65	07044501			500	100.0%	17.5%		230.000.000	230.000.000	109.058.400	20.700.000		900.0%				SDTBS (Etnias y poblaciones)
					07044501A	Realizar 200 horas de proceso formativo con población afro	Horas de proceso formativo realizadas	200	30.0%	2.3%		64.920.000	64.920.000	50.000.000	15.000.000	77.0%	23.1%	09/03/215			
					07044501B	Diseñar 100 rutas de empleabilidad	Rutas diseñadas	100	30.0%	0.0%		73.000.000	73.000.000	0	0	0.0%	0.0%				
					07044501C	Diseñar y publicar 1000 documentos de Política Pública	Documentos politica publica publicados	1.000	20.0%	1.2%		25.000.000	25.000.000	3.340.400	0	13.4%	0.0%				
		pr	Fortalecimiento de las capacidades humanas, empresariales y los saberes ancestrales de las comunidades negras, afrocolombianas, palenqueras y raizales del municipio de Santiago de Cali.		07044501D	Realizar 12 procesos de atención y ejecución de acciones para la población afro, con apoyo técnico	Procesos de atencion y ejecucion realizados	12	10.0%	4.0%	17.5%	29.510.400	29.510.400	19.000.000	5.700.000	64.4%	19.3%	15/04/2015		3 procesos de atención y ejecución realizados	
					07044501E	Realizar 1 evento conmemorativo del mes de la afrocolombianidad y del día de la mujer Afrolatina, Afrocaribeña y de la Diaspora	Evento conmemorativo realizado	1	10.0%	10.0%		37.569.600	37.569.600	36.718.000		97.7%	0.0%	20/05/2015	30/05/2015	Contrato 315-2015. Corporación Centro de Pastoral Afrocolombianidad. Celebración . Se atendieron 500 personas en la semana de la Afrocolombianidad	
4146				66	07044525			220	100.0%	4.5%		150.000.000	150.000.000	28.944.000	12.060.000	19.3%	8.0%				SDTBS (Etnias y poblaciones)
					07044525A	Fortalecer 24 iniciativas productivas en aspectos de producción	iniciativas productivas fortalecidas	24	45.0%	4.5%		102.998.400	102.998.400	28.944.000	12.060.000	28.1%	11.7%	04/02/2015			
		pr	Fortalecimiento de los saberes tradicionales indígenas para el mejoramiento de las labores y las economías propias en el municipio de Santiago de Cali.		07044525B	Fortalecer 160 niños y niñas de la Escuela Integral Indígena en saberes ancestrales	Niños y niñas formados en saberes ancestrales	160	30.0%	0.0%	4.5%	18.574.400	18.574.400	0	0	0.0%	0.0%				
					07044525C	Realizar 1 evento de clausura del proceso de formación	Evento de clausura realizado	1	5.0%	0.0%		6.347.200	6.347.200	0	0	0.0%	0.0%				
					07044525D	Visibilizar 18 de las iniciativas productivas indígenas en eventos de ciudad	Iniciativas productivas visibilizadas	18	20.0%	0.0%		22.080.000	22.080.000	0	0	0.0%	0.0%				
	3203006	P	Vejez con dignidad																		
	32030060001	I	Adultos mayores atendidos integralmente con enfoque psicosocial.		1500																
				67	07044637			125	100.0%	0.0%		149.986.158	149.986.158	0	0	0.0%	0.0%				
					07044637A	Capacitar 25 adultos mayores en decoración de trajes típicos	Adultos mayores capacitados en decoración de trajes típicos	25	12.0%	0.0%		15.940.311	15.940.311	0	0	0.0%	0.0%				
					07044637B	Atender 25 adultos mayores en terapia neuropsicológica	Adultos mayores atendidos en terapia neuropsicológica	25	12.0%	0.0%		7.990.311	7.990.311	0	0	0.0%	0.0%				

<div><div>ALCALDIA DE SANTIAGO DE CALI</div><div>DIRECCIONAMIENTO ESTRATEGICO PLANIFICACION ECONOMICA Y SOCIAL</div></div>		SISTEMAS DE GESTIÓN Y CONTROL INTEGRADOS SGC - MECI - SISTEDA										MEDE01.03.18.P03.F05							
		SEGUIMIENTO DEL PLAN DE ACCIÓN										5							
		RELACIÓN DE LOS PROYECTOS DE COMPETENCIA DE LA DEPENDENCIA FRENTE AL PLAN DE DESARROLLO CUADRO 15										07/jul/2015							
DEPENDENCIA:		SECRETARIA DE DESARROLLO TERRITORIAL Y BIENESTAR SOCIAL										Fecha de reporte:		30/06/2015		Vigencia:		2015	


Código dependencia	Código general	Clase	Identificación de la línea estratégica, componente, programa indicador y proyectos de inversión	Clasificación (BP)	Meta a alcanzar Plan Indicativo 2015	Meta de producto del proyecto (Descripción)	Indicador de producto del proyecto (Descripción)	Valor de la meta de producto del proyecto	Ponderación producto (%)	% de ejecución física de los productos del proyecto	% de avance del proyecto (suma avance productos)	Presupuesto inicial (Pesos)	Presupuesto definitivo (Pesos) (1)	Presupuesto ejecutado (Pesos) (2)	Presupuesto pagos (Pesos) (3)	% de ejecución presupuestal (2) / (1)	% de ejecución con pagos (3) / (1)	Día / Mes / Año (Inicio)	Día / Mes / Año (Finalización)	Explicación del avance o retraso	Dependencia responsable (Reporto administrativo)
4146		pr	Capacitación para la ocupación del tiempo libre del adulto mayor de la comuna 11 de Santiago de Cali.	07044637C	Capacitar 25 adultos mayores en decoración de camisetas	Adultos capacitados en decoración de camisetas		25	12.0%	0.0%	0.0%	15.940.311	15.940.311	0	0	0.0%	0.0%				SDTBS (Adulto Mayor)
				07044637D	Capacitar 25 adultos mayores en Patchwork	Adultos capacitados en Patchwork		25	12.0%	0.0%		15.940.311	15.940.311	0	0	0.0%	0.0%				
				07044637E	Capacitar 25 adultos mayores en arreglos navideños	Adultos capacitados en arreglos navideños		25	12.0%	0.0%		15.940.311	15.940.311	0	0	0.0%	0.0%				
				07044637F	Capacitar 25 adultos mayores en educación física y nutrición	Adultos capacitados en educación física y nutrición		125	12.0%	0.0%		25.210.311	25.210.311	0	0	0.0%	0.0%				
				07044637G	Capacitar 125 personas en cuidado y manejo del adulto mayor	Cuidadores capacitados en cuidado y manejo del adulto mayor		125	8.0%	0.0%		22.360.312	22.360.312	0	0	0.0%	0.0%				
				07044637H	Realizar 1 evento de clausura	Evento de clausura realizado		1	12.0%	0.0%		4.475.000	4.475.000	0	0	0.0%	0.0%				
				07044637I	Elaborar 1 diseño de contenidos de material educativo	Diseños de contenido elaborado		1	8.0%	0.0%		26.188.980	26.188.980	0	0	0.0%	0.0%				
4146		pr	Apoyo al adulto mayor a traves de programas psicosociales en Santiago de Cali.	68	07044534			323	100.0%	32.4%	32.4%	448.356.000	698.736.000	102.025.000	50.085.000	14.6%	7.2%	01/01/2015	31/12/2015	Se adicionaron recursos por valor de \$240 millones que fueron trasladados de la ficha 44674. Igualmente se adicionaron recursos que pasaron en contracion del a vigencia 2014 a 2015 por valor de \$10 millones. En ejecución y proceso contractual apoyos logísticos.	SDTBS (Adulto Mayor)
					07044534A	Realizar atención psicosocial a 323 adultos mayores	Adultos mayores con atencion psicosocial	323	20.0%	14.3%		22.260.000	22.260.000	9.275.000	9.275.000	41.7%	41.7%	03/02/2015		Se han atendido 230 adultos mayores con atención psicosocial	
					07044534B	Realizar 60 acciones de promoción desarrolladas con los adultos mayores y sus familias	Acciones de promoción realizadas	60	8.0%	5.7%		22.260.000	22.260.000	9.275.000	9.275.000	41.7%	41.7%	03/02/2015		Se han realizado 43 acciones de promoción con los adultos mayores y sus familias	
					07044534C	Visitar 50 centros de protección con seguimiento de guías	Centros de protección visitados	50	8.0%	2.4%		26.712.000	26.712.000	12.243.000	6.492.500	45.8%	24.3%	03/03/2015		Se han visitado 15 centros de protección con seguimiento a acciones realizadas	
					07044534D	Realizar 30 actividades con los comités de adulto mayor articulados	Mesas de trabajo realizadas	30	8.0%	2.0%		62.572.000	62.572.000	26.712.000	6.492.500	42.7%	10.4%	03/03/2015		Se han realizado 15 mesas de trabajo	
					07044534E	Realizar 12 informes de gestion del apoyo juridico realizado	Informes de gestion realizados	12	16.0%	8.0%		44.520.000	44.520.000	44.520.000	18.550.000	100.0%	41.7%	22/01/2015		se ha cumplido con la presentación de los informes jurídicos	
					07044534F	Realizar 1 Pieza publicitaria que promociione y socialice las diferentes actividades de los programas del adulto mayor, diseñadas y elaboradas	Piezas publicitarias realizadas	1	5.0%	0.0%		23.000.000	63.230.000	0	0	0.0%	0.0%				
					07044534G	Realizar 1 plan de medios aplicado	Plan de medios realizado	1	5.0%	0.0%		20.000.000	100.000.000	0	0	0.0%	0.0%				
					07044534H	Adquirir 10 equipos entre computadores, escaners e impresores	Equipos adquiridos	10	5.0%	0.0%		32.500.000	34.705.000	0	0	0.0%	0.0%				
					07044534I	Adquirir 3 equipos (cámaras de seguridad) de vigilancia	Equipos instalados	3	5.0%	0.0%		9.000.000	9.000.000	0	0	0.0%	0.0%				

<div><p>ALCALDIA DE SANTIAGO DE CALI</p><p>DIRECCIONAMIENTO ESTRATEGICO PLANERACION ECONOMICA Y SOCIAL</p></div>		SISTEMAS DE GESTIÓN Y CONTROL INTEGRADOS SGC - MECI - SISTEDA				MEDE01.03.18.P03.F05				
						VERSIÓN		5		
						FECHA DE ENTRADA EN VIGENCIA		07/jul/2015		
RELACIÓN DE LOS PROYECTOS DE COMPETENCIA DE LA DEPENDENCIA FRENTE AL PLAN DE DESARROLLO										
CUADRO 15										
DEPENDENCIA:		SECRETARIA DE DESARROLLO TERRITORIAL Y BIENESTAR SOCIAL				Fecha de reporte:		30/06/2015	Vigencia:	2015


Código dependencia	Código general	Clase	Identificación de la línea estratégica, componente, programa indicador y proyectos de inversión	Clasificación (BP)	Meta a alcanzar Plan Indicativo 2015	Meta de producto del proyecto (Descripción)	Indicador de producto del proyecto (Descripción)	Valor de la meta de producto del proyecto	Ponderación producto (%)	% de ejecución física de los productos del proyecto	% de avance del proyecto (suma avance productos)	Presupuesto inicial (Pesos)	Presupuesto definitivo (Pesos) (1)	Presupuesto ejecutado (Pesos) (2)	Presupuesto pagos (Pesos) (3)	% de ejecución presupuestal (2) / (1)	% de ejecución con pagos (3) / (1)	Día / Mes / Año (Inicio)	Día / Mes / Año (Finalización)	Explicación del avance o retraso	Dependencia responsable (Reporto administrativo)
					07044534J	Suministrar por 12 meses transporte urbano y rural	Meses de transporte suministrados	12	7.0%	0.0%		42.000.000	42.000.000	0	0	0.0%	0.0%				
					07044534K	Suministrar por 12 meses mantenimiento de equipos	Meses de mantenimiento de equipos suministrado	12	3.0%	0.0%		23.532.000	23.532.000	0	0	0.0%	0.0%				
					07044534L	Realizar 2 eventos conmemorativos del adulto mayor	Eventos realizados	2	6.0%	0.0%		120.000.000	240.000.000	0	0	0.0%	0.0%				
					07044534M	Realizar dotación de mobiliario	Mobiliario adquirido	1	4.0%	0.0%		0	7.945.000	0	0	0.0%	0.0%				
4146		pr	Apoyo a la población mayor de alto nivel de vulnerabilidad e indigencia en el municipio de Santiago de Cali.	69	07044678			147	100.0%	50.0%	50.0%	1.500.176.802	1.500.176.802	1.500.176.802	450.053.041	100.0%	30.0%				
					07044678A	Contar con el servicio de albergue para 110 adultos mayores en estado de vulnerabilidad e indigencia	Adultos mayores con albergue y asistencia integral	147	100.0%	50.0%		1.500.176.802	1.500.176.802	1.500.176.802	450.053.041	100.0%	30.0%	07/05/2015		En ejecución mediante contrato interadministrativo suscrito con el Hospital Ancianato San Miguel	SDTBS (Adulto Mayor)
	32030060002	I	Espacios de atención integral para los adultos mayores (Centros día)		2																
				70	07044674			2	100.0%	6.8%		4.520.780.821	3.900.880.821	712.709.784	162.140.000	18.3%	4.2%				
					07044674A	Contar con Programas Generales de intervención y atención básica bio-psico-social en los espacios de atención y en los servicios de los centros día con un ambiente protector y familiar.	Adultos mayores atendidos	472	40.0%	6.8%	6.8%	1.387.200.000	932.441.000	391.347.334	162.140.000	42.0%	17.4%	03/02/2015		128 adultos mayores con atención psicosocial	SDTBS (Adulto Mayor)
4146		pr	Implementación de un centro día para la atención integral del adulto mayor del municipio de Santiago de Cali.			07044674B	Contar con oferta administrativa para los diferentes programas y de servicio en modalidad diurna para el adulto mayor en riesgo de abandono familiar Población adulto mayor en desventaja hacia los servicios y programas municipales y nacionales.	Adultos mayores atendidos	472	60.0%	0.0%	3.133.580.821	2.968.439.821	321.362.450	0	10.8%	0.0%	22/06/2015		Contrato interadministrativo 331-2015. Hospital Geriátrico y Ancianato San Miguel. Valor \$276,362,450	
	32030060004	I	Adultos mayores con apoyo para su movilidad en el Sistema de Transporte Masivo con puntaje hasta 39,32		1000																
				71	07044612			1.000	100.0%	0.0%		0	200.280.000	0	0	0.0%	0.0%				
4146		pr	Apoyo para la movilidad y desplazamiento de los adultos mayores del municipio de Santiago de Cali			07044612A	Apoyar a 1000 adultos mayores para su movilidad y desplazamiento en el Sistema de transporte publico - MIO	Adultos mayores apoyados para su movilidad en el MIO	1.000	100.0%	0.0%	0	200.280.000	0	0	0.0%	0.0%				SDTBS (Adulto Mayor)
	32030060006	I	Formulación de la Política Pública para el Adulto mayor		1																
				72	07044676			1	100.0%	0.0%		0	40.000.000	0	0	0.0%	0.0%				
					07044676A	Desarrollar acciones de revisión, actualización y aprobación del proyecto de política pública elaborado por la ciudadanía competente en el tema y la administración.	Política pública del adulto mayor ajustada	1	50.0%	0.0%	0.0%	0	20.000.000	0	0	0.0%	0.0%				SDTBS (Adulto Mayor)
4146		pr	Formulación e implementación de la política pública para los adultos mayores de Santiago de Cali																		

<div><div>ALCALDIA DE SANTIAGO DE CALI</div><div>DIRECCIONAMIENTO ESTRATEGICO PLANACION ECONOMICA Y SOCIAL</div></div>		SISTEMAS DE GESTIÓN Y CONTROL INTEGRADOS SGC - MECI - SISTEDA SEGUIMIENTO DEL PLAN DE ACCIÓN RELACIÓN DE LOS PROYECTOS DE COMPETENCIA DE LA DEPENDENCIA FRENTE AL PLAN DE DESARROLLO CUADRO 15										MEDE01.03.18.P03.F05							
												VERSIÓN		5					
												FECHA DE ENTRADA EN VIGENCIA		07/jul/2015					
DEPENDENCIA:		SECRETARIA DE DESARROLLO TERRITORIAL Y BIENESTAR SOCIAL										Fecha de reporte:		30/06/2015		Vigencia:		2015	


Código dependencia	Código general	Clase	Identificación de la línea estratégica, componente, programa indicador y proyectos de inversión	Clasificación (BP)	Meta a alcanzar Plan Indicativo 2015	Meta de producto del proyecto (Descripción)	Indicador de producto del proyecto (Descripción)	Valor de la meta de producto del proyecto	Ponderación producto (%)	% de ejecución física de los productos del proyecto	% de avance del proyecto (suma avance productos)	Presupuesto inicial (Pesos)	Presupuesto definitivo (Pesos) (1)	Presupuesto ejecutado (Pesos) (2)	Presupuesto pagos (Pesos) (3)	% de ejecución presupuestal (2) / (1)	% de ejecución con pagos (3) / (1)	Día / Mes / Año (Inicio)	Día / Mes / Año (Finalización)	Explicación del avance o retraso	Dependencia responsable (Reporto administrativo)
						Actualizar información de la población adulta mayor para el procesamiento y análisis estadístico en aspectos sociodemográficos.	Base de datos actualizada y sistematizada	1	50.0%	0.0%		0	20.000.000	0	0	0.0%	0.0%				
	32030060009	I	Atención integral al adulto mayor con enfoque diferencial		500																
4146		pr	Capacitación en artes y oficios a adultos mayores del corregimiento de Golondrinas del municipio de Santiago de Cali.	73	07044658			60	100.0%	0.0%		60.000.000	60.000.000	50.760.000	0	84.6%	0.0%				
					07044658A	Capacitar 15 adultos mayores en elaboración de artículos de guadua y bambú	Adultos capacitados en elaboración de artículos de guadua y bambú	15	22.5%	0.0%		12.742.500	12.742.500	10.844.739	0	85.1%	0.0%	11/05/2015		Contrato 296-215. Fundación Promoción y Gestión Social	SDTBS (Adulto mayor)
					07044658B	Capacitar 15 adultos mayores en elaboración de artículos de totumo	Adultos capacitados en elaboración de artículos de totumo	15	22.5%	0.0%		12.742.500	12.742.500	10.844.739	0	85.1%	0.0%	11/05/2015		Contrato 296-215. Fundación Promoción y Gestión Social	
					07044658C	Capacitar 15 adultos mayores en elaboración de artículos de cestería	Adultos capacitados en elaboración de artículos de cestería	15	22.5%	0.0%	0.0%	12.742.500	12.742.500	10.844.739	0	85.1%	0.0%	11/05/2015		Contrato 296-215. Fundación Promoción y Gestión Social	
					07044658D	Capacitar 15 adultos mayores en elaboración de artículos de papel maché	Adultos capacitados en elaboración de artículos de papel maché	15	22.5%	0.0%		12.742.500	12.742.500	10.844.739	0	85.1%	0.0%	11/05/2015		Contrato 296-215. Fundación Promoción y Gestión Social	
					07044658E	Realizar 1 evento de recreación	Evento de recreación realizado	1	10.0%	0.0%		9.030.000	9.030.000	7.381.044	0	81.7%	0.0%	11/05/2015		Contrato 296-215. Fundación Promoción y Gestión Social	
4146		pr	Asistencia al adulto mayor a través de la línea dorada del municipio de santiago de cali	74	07044675			1.500	100.0%	33.4%		67.064.000	67.064.000	19.240.000	19.240.000	28.7%	28.7%				
					07044675A	Realizar 1 sistema de registro y sistematización aplicada de la atención a adultos mayores	Registro y sistematización realizada	1	33.3%	16.7%		23.532.000	23.532.000	9.620.000	9.620.000	40.9%	40.9%	03/02/2015		Avance registro y sistematización	SDTBS (Adulto mayor)
					07044675B	Realizar 12 informes de apoyo en la atención, con enfoque diferencial en la línea Dorada	Informes de apoyo en la atención realizados	12	33.3%	16.7%	33.4%	23.532.000	23.532.000	9.620.000	9.620.000	40.9%	40.9%	03/02/2015		4 informes realizados	
					07044675C	Brindar atención a través de un Call Center "LINEA DORADA", en funcionamiento	Línea de atención al adulto mayor en funcionamiento	1	33.3%	0.0%		20.000.000	20.000.000	0	0	0.0%	0.0%				
	3203007	P	Equiparación de oportunidades para la población con discapacidad																		
	32030070003	I	Personas con discapacidad que reciben ayudas técnicas		3500																
4146		pr	Mejoramiento de las condiciones de inequidad de las personas con discapacidad de Santiago de Cali.	75	07041463			980	100.0%	50.0%		586.700.000	586.700.000	584.816.750	360.685.000	99.7%	61.5%				SDTBS (Discapacitad)
					07041463A	Suministrar ayudas técnicas a 980 personas con discapacidad	Personas con discapacidad que reciben ayudas técnicas	980	100.0%	50.0%	50.0%	586.700.000	586.700.000	584.816.750	360.685.000	99.7%	61.5%	03/06/2015		Soluciones ortopédicas Sahara. 50% de producto recibido a la fecha	
	32030070011	I	Atención a personas con discapacidad y sus familias		3000																
				76	07041285			85	100.0%	0.0%		89.548.400	89.548.400	89.548.400	0	100.0%	0.0%				
					07041285A	Capacitar a 30 personas con discapacidad en actividades de la vida diaria.	Personas con discapacidad capacitadas en actividades de la vida diaria.	30	15.0%	0.0%		9.883.258	9.883.258	9.883.258	0	100.0%	0.0%	02/06/2015		Contrato 330-2015. Fundación Tecnológica Autónoma del Pacífico	
					07041285B	Capacitar a 30 personas con discapacidad en destreza lúdica	Personas con discapacidad capacitadas en destreza lúdica	30	15.0%	0.0%		19.942.857	19.942.857	19.942.857	0	100.0%	0.0%	02/06/2015		Contrato 330-2015. Fundación Tecnológica Autónoma del Pacífico	

<div><div>ALCALDIA DE SANTIAGO DE CALI</div><div>DIRECCIONAMIENTO ESTRATEGICO PLANERACION ECONOMICA Y SOCIAL</div></div>		SISTEMAS DE GESTIÓN Y CONTROL INTEGRADOS SGC - MECI - SISTEDA SEGUIMIENTO DEL PLAN DE ACCIÓN RELACIÓN DE LOS PROYECTOS DE COMPETENCIA DE LA DEPENDENCIA FRENTE AL PLAN DE DESARROLLO CUADRO 15										MEDE01.03.18.P03.F05							
												VERSIÓN			5				
												FECHA DE ENTRADA EN VIGENCIA			07/jul/2015				
DEPENDENCIA:		SECRETARIA DE DESARROLLO TERRITORIAL Y BIENESTAR SOCIAL										Fecha de reporte:		30/06/2015		Vigencia:		2015	


Código dependencia	Código general	Clase	Identificación de la línea estratégica, componente, programa indicador y proyectos de inversión	Clasificación (BP)	Meta a alcanzar Plan Indicativo 2015	Meta de producto del proyecto (Descripción)	Indicador de producto del proyecto (Descripción)	Valor de la meta de producto del proyecto	Ponderación producto (%)	% de ejecución física de los productos del proyecto	% de avance del proyecto (suma avance productos)	Presupuesto inicial (Pesos)	Presupuesto definitivo (Pesos) (1)	Presupuesto ejecutado (Pesos) (2)	Presupuesto pagos (Pesos) (3)	% de ejecución presupuestal (2) / (1)	% de ejecución con pagos (3) / (1)	Día / Mes / Año (Inicio)	Día / Mes / Año (Finalización)	Explicación del avance o retraso	Dependencia responsable (Reporto administrativo)
4146		pr	Capacitación a población discapacitada de la comuna 2 de Santiago de Cali.		07041285C	Capacitar a 25 personas con discapacidad en movilidad y desplazamiento	Personas con discapacidad multiple capacitadas en movilidad y desplazamiento	25	15.0%	0.0%	0.0%	20.817.857	20.817.857	20.817.857	0	100.0%	0.0%	02/06/2015		Contrato 330-2015. Fundación Tecnológica Autonoma del Pacifico	SDTBS (Discapacidad)
					07041285D	Realizar 1 integración lúdico recreativa	Integración lúdico recreativa realizada	1	15.0%	0.0%		9.962.857	9.962.857	9.962.857	0	100.0%	0.0%	02/06/2015		Contrato 330-2015. Fundación Tecnológica Autonoma del Pacifico	
					07041285E	Capacitar a 30 personas con discapacidad en repostería y panadería	Personas con discapacidad capacitadas en repostería y panadería	30	15.0%	0.0%		15.400.857	15.400.857	15.400.857	0	100.0%	0.0%	02/06/2015		Contrato 330-2015. Fundación Tecnológica Autonoma del Pacifico	
					07041285F	Capacitar a 85 cuidadores en manejo de la discapacidad	Cuidadores capacitados en manejo de la discapacidad	85	15.0%	0.0%		8.607.857	8.607.857	8.607.857	0	100.0%	0.0%	02/06/2015		Contrato 330-2015. Fundación Tecnológica Autonoma del Pacifico	
					07041285G	Realizar 1 evento de clausura	Eventos de clausura realizado	1	10.0%	0.0%		4.932.857	4.932.857	4.932.857	0	100.0%	0.0%	02/06/2015		Contrato 330-2015. Fundación Tecnológica Autonoma del Pacifico	
4146		pr	Capacitación a personas con discapacidad de la comuna 9 de Santiago de Cali.	77	07041447			40	100.0%	23.2%		45.000.000	45.000.000	33.692.040	0	74.9%	0.0%				SDTBS (Discapacidad)
					07041447A	Entregar 40 seguros estudiantiles	Seguros estudiantiles entregados	40	5.0%	5.0%		600.000	600.000	600.000	0	100.0%	0.0%	13/04/2015		Contrato 236-2015. Asociación de padres y amigos con Síndrome de Down - Asopanid	
					07041447B	Capacitar 40 personas con discapacidad en artes	Personas con discapacidad capacitadas	40	35.0%	9.1%		21.350.000	21.350.000	14.444.428	0	67.7%	0.0%	13/04/2015		Contrato 236-2015. Asociación de padres y amigos con Síndrome de Down - Asopanid	
					07041447C	Realizar 1 evento de clausura	Eventos de clausura realizado	1	5.0%	0.0%	23.2%	2.970.000	2.970.000			0.0%	0.0%	13/04/2015		Contrato 236-2015. Asociación de padres y amigos con Síndrome de Down - Asopanid	
					07041447D	Apoyar 40 personas discapacitadas con acompañamiento psicológico y terapeutico	Personas con discapacidad apoyadas	40	35.0%	9.1%		17.600.000	17.600.000	16.167.612	0	91.9%	0.0%	13/04/2015		Contrato 236-2015. Asociación de padres y amigos con Síndrome de Down - Asopanid	
					07041447E	Realizar 4 salida pedagógica	Salidas pedagógicas realizadas	4	20.0%	0.0%		2.480.000	2.480.000	2.480.000	0	100.0%	0.0%	13/04/2015		Contrato 236-2015. Asociación de padres y amigos con Síndrome de Down - Asopanid	
4146		pr	Implementación de estrategias en beneficio de la población con discapacidad en Santiago de Cali.	78	07044667			1.000	100.0%	27.6%		174.555.000	174.555.000	37.032.000	20.148.000	21.2%	11.5%				SDTBS (Discapacidad)
					07044667A	Atender 400 personas con dificultades auditivas en el Centro Administrativo Municipal CAM	Personas con dificultades auditivas atendidas	400	30.0%	18.6%		27.051.200	27.051.200	26.532.000	9.648.000	98.1%	35.7%	06/02/2015		Atención e Interpretación de población sorda (discapacitados auditivos)	
					07044667B	Evento de conmemoración del día de la discapacidad, mediante evento de exposiciones, artistico, cultural y recreativo	Evento de conmemoración día de la Discapacidad realizado	1	40.0%	0.0%	27.6%	55.608.800	55.608.800	0	0	0.0%	0.0%				
					07044667C	Conformar red de servicios de atención a la discapacidad	Personas que participan en la conformacion de redes	300	30.0%	9.0%		91.895.000	91.895.000	10.500.000	10.500.000	11.4%	11.4%	12/03/215		Levantamiento del estado actual de las redes de apoyo	
	3203008	P	Restitución de derechos																		
	32030080001	I	Hogar de paso habitante de y en calle		2																
				79	07044524			150	100.0%	18.3%		1.000.000.000	1.000.000.000	976.200.000	15.200.000	97.6%	1.5%				
					07044524A	Realizar 60 recorridos que caracterizan y brindan atención psicosocial a habitantes de y en calle	Recorridos realizados	60	5.0%	3.8%		72.000.000	72.000.000	72.000.000		100.0%	0.0%	20/04/2015		Contrato 005-2015. Fundación Samaritanos de la Calle	
					07044524B	Instalar 36 carpas móviles para entregar servicios a habitante de calle	Carpas moviles instaladas	36	3.0%	0.4%		72.000.000	72.000.000	72.000.000		100.0%	0.0%	20/04/2015		Contrato 005-2015. Fundación Samaritanos de la Calle	
					07044524C	Realizar 5 tomas de barrio, para intervenciones a hanitantes de calle	Tomas de barrio realizadas	5	4.0%	0.8%		15.000.000	15.000.000	15.000.000		100.0%	0.0%	04/02/2015		Se ha realizado una toma de barrio. Sector El planchon del Barrio Santa Elena	

<div><p>ALCALDIA DE SANTIAGO DE CALI</p><p>DIRECCIONAMIENTO ESTRATEGICO PLANEACION ECONOMICA Y SOCIAL</p></div>	SISTEMAS DE GESTIÓN Y CONTROL INTEGRADOS SGC - MECI - SISTEDA										MEDE01.03.18.P03.F05						
	SEGUIMIENTO DEL PLAN DE ACCIÓN RELACIÓN DE LOS PROYECTOS DE COMPETENCIA DE LA DEPENDENCIA FRENTE AL PLAN DE DESARROLLO CUADRO 1S										VERSIÓN		5				
											FECHA DE ENTRADA EN VIGENCIA		07/jul/2015				
DEPENDENCIA:	SECRETARIA DE DESARROLLO TERRITORIAL Y BIENESTAR SOCIAL										Fecha de reporte:		30/06/2015		Vigencia:		2015


Código dependencia	Código general	Clase	Identificación de la línea estratégica, componente, programa indicador y proyectos de inversión	Clasificación (BP)	Meta a alcanzar Plan Indicativo 2015	Meta de producto del proyecto (Descripción)	Indicador de producto del proyecto (Descripción)	Valor de la meta de producto del proyecto	Ponderación producto (%)	% de ejecución física de los productos del proyecto	% de avance del proyecto (suma avance productos)	Presupuesto inicial (Pesos)	Presupuesto definitivo (Pesos) (1)	Presupuesto ejecutado (Pesos) (2)	Presupuesto pagos (Pesos) (3)	% de ejecución presupuestal (2) / (1)	% de ejecución con pagos (3) / (1)	Día / Mes / Año (Inicio)	Día / Mes / Año (Finalización)	Explicación del avance o retraso	Dependencia responsable (Reporto administrativo)
4146		pr	Fortalecimiento al hogar de paso de habitantes de y en calle del municipio de Santiago de Cali.	07044524D	Identificar 400 habitantes de y en calle de forma psicosocial	Habitantes de y en calle identificados en calle		400	2.0%	0.5%	18.3%	5.000.000	5.000.000	5.000.000		100.0%	0.0%	04/02/2015		A Junio 20 se tienen identificada 103 personas. Caracterización en informe de gestion	SDTBS (Etnias y poblaciones)
				07044524E	Realizar 10500 atenciones integrales en educación, alimentación, aseo y apoyo psicosocial a habitante de y en calle en modalidad mañana	Atenciones integrales realizadas		10.500	10.0%	1.0%		126.000.000	126.000.000	126.000.000		100.0%	0.0%	20/04/2015		Contrato 005-2015. Fundación Samaritanos de la Calle	
				07044524F	Realizar 10500 atenciones integrales en educación, alimentación, aseo y apoyo psicosocial a habitante de y en calle en modalidad tarde	Atenciones integrales realizadas		10.500	10.0%	1.0%		126.000.000	126.000.000	126.000.000		100.0%	0.0%	20/04/2015		Contrato 005-2015. Fundación Samaritanos de la Calle	
				07044524G	Realizar 28800 atenciones integrales en educación, alimentación, aseo y apoyo psicosocial a habitante de y en calle en modalidad noche	Atenciones integrales realizadas		28.800	40.0%	4.6%		432.000.000	432.000.000	432.000.000		100.0%	0.0%	20/04/2015		Contrato 005-2015. Fundación Samaritanos de la Calle	
				07044524H	Realizar 12 informes de las acciones ejecutadas en el acompañamiento y seguimiento a la implementación del hogar de paso	Informes de acciones ejecutadas realizados (uno mensual)		12	10.0%	4.2%		45.600.000	45.600.000	41.800.000	15.200.000	91.7%	33.3%	04/02/2015		Coordinacion Mesa Interinstitucional de Habitante de Calle (Se formalizará)	
				07044524I	Realizar 1 informe de caracterizacion de perfiles de la población atendida en el hogar de paso	Informe de caracterización realizado		1	3.0%	0.0%		5.000.000	5.000.000	5.000.000		100.0%	0.0%				
				07044524J	Realizar 15 acciones de Comunicación	Acciones de comunicación realizadas		15	10.0%	2.0%		71.400.000	71.400.000	71.400.000		100.0%	0.0%	04/02/215		3 acciones de comunicación: 2 boletines de prensa y promoción y convocatoria toma del Barrio Santa Elena	
				07044524K	Realizar 1 proceso de sensibilización	Proceso de sensibilización realizado		1	3.0%	0.0%		30.000.000	30.000.000	10.000.000		33.3%	0.0%				
4146		pr	Fortalecimiento al hogar de acogida día para habitantes de y en calle del municipio de Santiago de Cali.	80	07044687			14.400	100.0%	11.2%	11.2%	510.480.000	510.480.000	499.465.000	297.161.000	97.8%	58.2%				SDTBS (Etnias y poblaciones)
					07044687A	Implementar un Hogar de Acogida día para brindar 14400 atenciones a habitantes de y en calle, que brinde atención básica en sitios vulnerables de la ciudad de Santiago de Cali	Atenciones habitante de y en calle	14.400	60.0%	4.5%		420.480.000	420.480.000	420.480.000	243.878.400	100.0%	58.0%	20/04/2015		Contrato 005-2015. Fundación Samaritanos de la Calle 1070 habitantes de en calle atendidos a la fecha. 1070 atenciones realizadas a junio 30	
					07044687B	Realizar un proceso de identificación, sistematización, que permita establecer perfiles de población atendida dentro del Hogar de Acogida Día	Documento de identificación	1	20.0%	0.0%		6.000.000	6.000.000	6.000.000	5.497.600	100.0%	91.6%	13/03/2015	12/06/2015	Sensibilización y seguimiento a habitante de / en calle en la comuna 14.	

<div><div>ALCALDIA DE SANTIAGO DE CALI</div><div>DIRECCIONAMIENTO ESTRATEGICO PLANACION ECONOMICA Y SOCIAL</div></div>	SISTEMAS DE GESTIÓN Y CONTROL INTEGRADOS SGC - MECI - SISTEDA				MEDE01.03.18.P03.F05				
	SEGUIMIENTO DEL PLAN DE ACCIÓN				5				
	RELACIÓN DE LOS PROYECTOS DE COMPETENCIA DE LA DEPENDENCIA FRENTE AL PLAN DE DESARROLLO CUADRO 1S				07/jul/2015				
DEPENDENCIA:	SECRETARIA DE DESARROLLO TERRITORIAL Y BIENESTAR SOCIAL				Fecha de reporte:	30/06/2015	Vigencia:	2015	


Código dependencia	Código general	Clase	Identificación de la línea estratégica, componente, programa indicador y proyectos de inversión	Clasificación (BP)	Meta a alcanzar Plan Indicativo 2015	Meta de producto del proyecto (Descripción)	Indicador de producto del proyecto (Descripción)	Valor de la meta de producto del proyecto	Ponderación producto (%)	% de ejecución física de los productos del proyecto	% de avance del proyecto (suma avance productos)	Presupuesto inicial (Pesos)	Presupuesto definitivo (Pesos) (1)	Presupuesto ejecutado (Pesos) (2)	Presupuesto pagos (Pesos) (3)	% de ejecución presupuestal (2) / (1)	% de ejecución con pagos (3) / (1)	Día / Mes / Año (Inicio)	Día / Mes / Año (Finalización)	Explicación del avance o retraso	Dependencia responsable (Reporto administrativo)
						Sensibilizar la comunidad del municipio de Cali sobre la problemática de Habitante de y en calle y construcción de Redes de Apoyo en beneficio de esta población	N. de informes de acciones ejecutadas	24	20.0%	6.7%		84.000.000	84.000.000	72.985.000	47.785.000	86.9%	56.9%	20/04/2015		Contrato 005-2015. Fundación Samaritanos de la Calle Se tienen 5 informes de F. Samaritanos	
	3205	C	Seguridad y Convivencia Ciudadana																		
	3205003	P	Acceso y fortalecimiento de la justicia y la resocialización																		
	32050030005	I	Programas de resocialización carcelaria (Incluye Centro de Menores)		8																
4146		pr	Fortalecimiento de las capacidades productivas y psicosociales de los internos de la Cárcel de Villahermosa de Santiago de Cali	81	07044549			400	100.0%	0.0%	0.0%	0	500.000.000	500.000.000	0	100.0%	0.0%				SDTBS (Etnias y poblaciones)
					07044549A	Capacitar a 200 reclusos en Panadería y Pastelería	Reclusos capacitados	200	12.0%	0.0%		0	44.400.000	44.400.000	0	100.0%	0.0%	12/06/2015		Convenio de asociación con la Fundación ADOS., No. 012-2015	
					07044549B	Capacitar a 200 reclusos en Gastronomía	Reclusos capacitados	200	12.0%	0.0%		0	44.975.000	44.975.000	0	100.0%	0.0%	12/06/2015		Convenio de asociación con la Fundación ADOS., No. 012-2015	
					07044549C	Realizar una feria gastronómica	Feria realizada	1	12.0%	0.0%		0	39.945.000	39.945.000	0	100.0%	0.0%	12/06/2015		Convenio de asociación con la Fundación ADOS., No. 012-2015	
					07044549D	Capacitar a 400 reclusos en proyecto de vida	Reclusos capacitados	400	12.0%	0.0%		0	56.800.000	56.800.000	0	100.0%	0.0%	12/06/2015		Convenio de asociación con la Fundación ADOS., No. 012-2015	
					07044549E	Capacitar a 400 reclusos en desarrollo y crecimiento personal	Reclusos capacitados	400	12.0%	0.0%		0	70.400.000	70.400.000	0	100.0%	0.0%	12/06/2015		Convenio de asociación con la Fundación ADOS., No. 012-2015	
					07044549F	Atender psicosocialmente a 400 reclusos y sus familias	Reclusos y familias atendidas	400	12.0%	0.0%		0	62.400.000	62.400.000	0	100.0%	0.0%	12/06/2015		Convenio de asociación con la Fundación ADOS., No. 012-2015	
					07044549G	Capacitar a 400 reclusos en sana convivencia	Reclusos capacitados	400	12.0%	0.0%		0	62.400.000	62.400.000	0	100.0%	0.0%	12/06/2015		Convenio de asociación con la Fundación ADOS., No. 012-2015	
					07044549H	Realizar talleres a 400 niñas, niños y adolescentes hijos de los internos	Hijos de internos participando en talleres	400	6.0%	0.0%		0	62.400.000	62.400.000	0	100.0%	0.0%	12/06/2015		Convenio de asociación con la Fundación ADOS., No. 012-2015	
					07044549I	Realizar un encuentro de familias e internos	Encuentro realizado	1	6.0%	0.0%		0	12.000.000	12.000.000	0	100.0%	0.0%	12/06/2015		Convenio de asociación con la Fundación ADOS., No. 012-2015	
					07044549J	Realizar un evento de clausura del proyecto	Evento de clausura realizado	1	4.0%	0.0%		0	44.280.000	44.280.000	0	100.0%	0.0%	12/06/2015		Convenio de asociación con la Fundación ADOS., No. 012-2015	
	3206	C	Atención a Víctimas del Conflicto Armado Interno, Derechos Humanos y Reintegración de Desmovilizados																		
	3206002	P	Restablecimiento a las víctimas del conflicto armado																		
	32060020004	I	Alianzas público – privadas para promover la capacidad de generación de ingresos y empleabilidad para las víctimas del conflicto armado interno		4																
4146		pr	Fortalecimiento con enfoque diferencial de las iniciativas productivas, sociales, culturales y participativas de la población víctima del conflicto armado residentes en el municipio de Santiago de Cali.	82	07044602			200	100.0%	1.2%	1.2%	300.000.000	300.000.000	232.280.000	6.800.000	77.4%	2.3%				SDTBS (Etnias y poblaciones)
					07044602A	Realizar 12 informes de actividades durante el proceso acompañamiento	Informes de actividades realizados	12	20.0%	0.0%		44.520.000	44.520.000	0	0	0.0%	0.0%				
					07044602B	Capacitar 20 personas víctimas del conflicto armado en actividades para acceder a procesos de empleabilidad o productivos	Víctimas del conflicto armado capacitadas en actividades para acceder a procesos de empleabilidad o productivos	200	20.0%	0.0%		71.480.000	71.480.000	71.480.000	0	100.0%	0.0%	26/06/2015		Convenio de Asociación 006 con Cedecur	
					07044602C	Capacitar 50 personas víctimas del conflicto armado en emprendimiento	Víctimas del conflicto armado capacitadas en emprendimiento	50	20.0%	0.0%		7.800.000	7.800.000	7.800.000	0	100.0%	0.0%	26/016/2015		Convenio de Asociación 006 con Cedecur	

<div><div>ALCALDIA DE SANTIAGO DE CALI</div><div>DIRECCIONAMIENTO ESTRATEGICO PLANEACION ECONOMICA Y SOCIAL</div></div>	SISTEMAS DE GESTIÓN Y CONTROL INTEGRADOS SGC - MECI - SISTEDA										MEDE01.03.18.P03.F05						
	SEGUIMIENTO DEL PLAN DE ACCIÓN RELACIÓN DE LOS PROYECTOS DE COMPETENCIA DE LA DEPENDENCIA FRENTE AL PLAN DE DESARROLLO CUADRO 15										VERSIÓN		5				
											FECHA DE ENTRADA EN VIGENCIA		07/jul/2015				
DEPENDENCIA:	SECRETARIA DE DESARROLLO TERRITORIAL Y BIENESTAR SOCIAL										Fecha de reporte:		30/06/2015		Vigencia:		2015


Código dependencia	Código general	Clase	Identificación de la línea estratégica, componente, programa indicador y proyectos de inversión	Clasificación (BP)	Meta a alcanzar Plan Indicativo 2015	Meta de producto del proyecto (Descripción)	Indicador de producto del proyecto (Descripción)	Valor de la meta de producto del proyecto	Ponderación producto (%)	% de ejecución física de los productos del proyecto	% de avance del proyecto (suma avance productos)	Presupuesto inicial (Pesos)	Presupuesto definitivo (Pesos) (1)	Presupuesto ejecutado (Pesos) (2)	Presupuesto pagos (Pesos) (3)	% de ejecución presupuestal (2) / (1)	% de ejecución con pagos (3) / (1)	Día / Mes / Año (Inicio)	Día / Mes / Año (Finalización)	Explicación del avance o retraso	Dependencia responsable (Reporto administrativo)
					07044602D	Fortalecer 50 unidades productivas	Unidades productivas fortalecidas	50	20.0%	1.2%		161.200.000	161.200.000	138.000.000	6.800.000	85.6%	4.2%	12/03/2015		Convenio de Asociación 006 con Cedecur. Avance clasificación de población	
					07044602E	Fortalecer 200 personas victimas del conflicto armado frente a sus derechos y temas sociales	Victimas del conflicto armado fortalecidas frente a sus derechos y temas sociales	200	20.0%	0.0%		15.000.000	15.000.000	15.000.000	0	100.0%	0.0%	26/06/2015		Convenio de Asociación 006 con Cedecur	
	3207	C	Construyendo Tejido Social																		
	3207001	P	Por Cali Participo																		
	32070010002	I	Personas capacitadas en la Escuela de Formación de Liderazgo Participativo		3500																
4146		pr	Capacitación para el fortalecimiento de las organizaciones sociales y comunitarias de la comuna 5 de Santiago de Cali.	83	07044632			40	100.0%	0.0%	0.0%	45.511.200	45.511.200	0	0	0.0%	0.0%				SDTBS (Participacion)
					07044632A	Capacitar en emprendimiento a 40 personas pertenecientes a organizaciones sociales y comunitarias	Personas de grupos organizados capacitadas en emprendimiento	40	25.0%	0.0%		17.511.200	17.511.200	0	0	0.0%	0.0%				
					07044632B	Realizar 1 encuentro de integración que permita conocer las experiencias vivenciales de las organizaciones comunitarias	Encuentro para el reconocimiento de las organizaciones realizado	1	15.0%	0.0%		4.500.000	4.500.000	0	0	0.0%	0.0%				
					07044632C	Identificar 40 grupos organizados a través de visitas de campo con el acompañamiento de las jac y jai	Grupos organizados identificados y caracterizados	40	25.0%	0.0%		5.500.000	5.500.000	0	0	0.0%	0.0%				
					07044632D	Realizar 1 Sistematización y análisis de los datos recolectados de los grupos organizados de la comuna	Base de datos de grupos organizados realizada	1	20.0%	0.0%		17.000.000	17.000.000	0	0	0.0%	0.0%				
					07044632E	Reproducir 1 caracterización de los grupos organizados de la comuna 5, a través de un directorio digitalizado y pagina web de la alcaldia de santiago de cali.	Directorio de grupos comunitarios organizados realizado	1	15.0%	0.0%		1.000.000	1.000.000	0	0	0.0%	0.0%				
4146		pr	Fortalecimiento de las organizaciones sociales, comunitarias y bariales de la comuna 15 de Santiago de Cali.	84	07044645			80	100.0%	0.0%	0.0%	150.000.000	150.000.000	0	0	0.0%	0.0%				SDTBS (Participacion)
					07044645A	Capacitar 80 lideres en liderazgo social	Personas capacitadas en liderazgo social	80	12.0%	0.0%		13.676.500	13.676.500	0	0	0.0%	0.0%				
					07044645B	Capacitar 80 lideres en diagnóstico, planificación y formulación de planes y proyectos sociales	Personas capacitadas en diagnóstico, planificación y formulación de planes y proyectos sociales	80	12.0%	0.0%		28.796.500	28.796.500	0	0	0.0%	0.0%				
					07044645C	Capacitar 80 lideres en plan de mercadeo	Personas capacitadas en plan de mercadeo	80	12.0%	0.0%		17.996.500	17.996.500	0	0	0.0%	0.0%				
					07044645D	Capacitar 80 lideres en excel financiero	Personas capacitadas en excel financiero	80	12.0%	0.0%		13.676.500	13.676.500	0	0	0.0%	0.0%				
					07044645E	Capacitar 80 lideres en introducción al plan de negocios	Personas capacitadas en introducción al plan de negocios	80	12.0%	0.0%		13.676.500	13.676.500	0	0	0.0%	0.0%				

<div><div>ALCALDIA DE SANTIAGO DE CALI</div><div>DIRECCIONAMIENTO ESTRATEGICO PLANERACION ECONOMICA Y SOCIAL</div></div>	SISTEMAS DE GESTIÓN Y CONTROL INTEGRADOS SGC - MECI - SISTEDA					MEDE01.03.18.P03.F05				
	RELACIÓN DE LOS PROYECTOS DE COMPETENCIA DE LA DEPENDENCIA FRENTE AL PLAN DE DESARROLLO CUADRO 1S					VERSIÓN		5		
						FECHA DE ENTRADA EN VIGENCIA		07/jul/2015		
DEPENDENCIA:	SECRETARIA DE DESARROLLO TERRITORIAL Y BIENESTAR SOCIAL					Fecha de reporte:	30/06/2015	Vigencia:	2015	


Código dependencia	Código general	Clase	Identificación de la línea estratégica, componente, programa indicador y proyectos de inversión	Clasificación (BP)	Meta a alcanzar Plan Indicativo 2015	Meta de producto del proyecto (Descripción)	Indicador de producto del proyecto (Descripción)	Valor de la meta de producto del proyecto	Ponderación producto (%)	% de ejecución física de los productos del proyecto	% de avance del proyecto (suma avance productos)	Presupuesto inicial (Pesos)	Presupuesto definitivo (Pesos) (1)	Presupuesto ejecutado (Pesos) (2)	Presupuesto pagos (Pesos) (3)	% de ejecución presupuestal (2) / (1)	% de ejecución con pagos (3) / (1)	Día / Mes / Año (Inicio)	Día / Mes / Año (Finalización)	Explicación del avance o retraso	Dependencia responsable (Reporto administrativo)
						07044645F	Capacitar 80 lideres en introducción a la metodología general ajustada (MGA)	Personas capacitadas en introducción a la metodología general ajustada (MGA)	80	12.0%	0.0%	13.676.500	13.676.500	0	0	0.0%	0.0%				
						07044645G	Capacitar 80 lideres en tutoría	Personas capacitadas en tutoría	80	12.0%	0.0%	13.676.500	13.676.500	0	0	0.0%	0.0%				
						07044645H	Capacitar 80 lideres en manejo del stress	Personas capacitadas en manejo del stress	80	12.0%	0.0%	11.516.500	11.516.500	0	0	0.0%	0.0%				
						07044645I	Realizar 1 evento de clausura	Evento de clausura realizado	1	4.0%	0.0%	23.308.000	23.308.000	0	0	0.0%	0.0%				
4146		pr	Capacitación en administración de las organizaciones sociales de la comuna 17 de Santiago de Cali.	85		07044646			120	100.0%	0.0%	100.000.000	100.000.000	0	0	0.0%	0.0%				SDTBS (Participacion)
						07044646A	Capacitar 120 personas en procesos de consolidación y normatividad administrativa, planes de desarrollo comunal, local, regional y nacional	Personas capacitadas en procesos de consolidación y normatividad administrativa, planes de desarrollo comunal, local, regional y nacional	120	12.0%	0.0%	8.732.500	8.732.500	0	0	0.0%	0.0%				
						07044646B	Capacitar 120 personas en propuesta de emprendimiento social y mercadeo	Personas capacitadas en propuesta de emprendimiento social y mercadeo	120	12.0%	0.0%	15.452.500	15.452.500	0	0	0.0%	0.0%				
						07044646C	Capacitar 120 personas en trabajo social en equipo	Personas capacitadas en trabajo social en equipo	120	12.0%	0.0%	5.372.500	5.372.500	0	0	0.0%	0.0%				
						07044646D	Capacitar 120 personas en constitución de una asociación comunitaria, JAC, JAL, comités de planificación entre otros	Personas capacitadas en constitución de una asociación comunitaria, JAC, JAL, comités de planificación	120	12.0%	0.0%	12.092.500	12.092.500	0	0	0.0%	0.0%				
						07044646E	Capacitar 120 personas en presentación de proyectos MGA regalías	Personas capacitadas en presentación de proyectos MGA regalías	120	12.0%	0.0%	15.452.500	15.452.500	0	0	0.0%	0.0%				
						07044646F	Capacitar 120 personas en propuesta de mercadeo social	Personas capacitadas en propuesta de mercadeo social	120	12.0%	0.0%	12.092.500	12.092.500	0	0	0.0%	0.0%				
						07044646G	Capacitar 120 personas en propuesta de dinamización de grupos comunitarios	Personas capacitadas en propuesta de dinamización de grupos comunitarios	120	12.0%	0.0%	12.092.500	12.092.500	0	0	0.0%	0.0%				
						07044646H	Capacitar 120 personas en elaboración de proyectos sociales	Personas capacitadas en elaboración de proyectos sociales	120	12.0%	0.0%	15.452.500	15.452.500	0	0	0.0%	0.0%				
						07044646I	Realizar 1 evento de clausura	Evento de clausura realizado	1	4.0%	0.0%	3.260.000	3.260.000	0	0	0.0%	0.0%				
4146		pr	Capacitación en cultura política y ciudadana a habitantes de la comuna 17 de Santiago de Cali.	86		07044647			100	100.0%	0.0%	50.000.000	50.000.000	0	0	0.0%	0.0%				SDTBS (Participacion)
						07044647A	Realizar 2 recorridos de reconocimiento del territorio	Recorridos de reconocimiento del territorio realizados	2	15.0%	0.0%	1.230.000	1.230.000	0	0	0.0%	0.0%				
						07044647B	Capacitar 100 personas en formación del ser	Personas capacitadas en formación del ser	100	25.0%	0.0%	10.653.332	10.653.332	0	0	0.0%	0.0%				
						07044647C	Capacitar 100 personas en gestión pública	Personas capacitadas en gestión pública	100	25.0%	0.0%	17.553.334	17.553.334	0	0	0.0%	0.0%				
						07044647D	Capacitar 100 personas en cultura política	Personas capacitadas en cultura política	100	25.0%	0.0%	17.553.334	17.553.334	0	0	0.0%	0.0%				
						07044647E	Realizar 1 evento de clausura	Evento de clausura realizado	1	10.0%	0.0%	3.010.000	3.010.000	0	0	0.0%	0.0%				
				87		07044651			460	100.0%	0.0%	90.000.000	90.000.000	0	0	0.0%	0.0%				

<div><p>ALCALDIA DE SANTIAGO DE CALI</p><p>DIRECCIONAMIENTO ESTRATEGICO PLANEACION ECONOMICA Y SOCIAL</p></div>	SISTEMAS DE GESTIÓN Y CONTROL INTEGRADOS SGC - MECI - SISTEDA										MEDE01.03.18.P03.F05						
	SEGUIMIENTO DEL PLAN DE ACCIÓN RELACIÓN DE LOS PROYECTOS DE COMPETENCIA DE LA DEPENDENCIA FRENTE AL PLAN DE DESARROLLO CUADRO 1S										VERSIÓN		5				
											FECHA DE ENTRADA EN VIGENCIA		07/jul/2015				
DEPENDENCIA:	SECRETARIA DE DESARROLLO TERRITORIAL Y BIENESTAR SOCIAL										Fecha de reporte:		30/06/2015		Vigencia:		2015


Código dependencia	Código general	Clase	Identificación de la línea estratégica, componente, programa indicador y proyectos de inversión	Clasificación (BP)	Meta a alcanzar Plan Indicativo 2015	Meta de producto del proyecto (Descripción)	Indicador de producto del proyecto (Descripción)	Valor de la meta de producto del proyecto	Ponderación producto (%)	% de ejecución física de los productos del proyecto	% de avance del proyecto (suma avance productos)	Presupuesto inicial (Pesos)	Presupuesto definitivo (Pesos) (1)	Presupuesto ejecutado (Pesos) (2)	Presupuesto pagos (Pesos) (3)	% de ejecución presupuestal (2) / (1)	% de ejecución con pagos (3) / (1)	Día / Mes / Año (Inicio)	Día / Mes / Año (Finalización)	Explicación del avance o retraso	Dependencia responsable (Reporto administrativo)	
4146		pr	Capacitación para la modernización de las organizaciones sociales y comunitarias de la comuna 19, Cali Valle del Cauca.	07044651A	Capacitar 40 lideres en liderazgo comunitario	Lideres capacitados en liderazgo comunitario		40	9.5%	0.0%	0.0%	3.488.100	3.488.100	0	0	0.0%	0.0%				SDTBS (Participacion)	
	07044651B			Capacitar 40 lideres en Office básico	Lideres capacitados en Office básico		40	9.5%	0.0%	9.288.100		9.288.100	0	0	0.0%	0.0%						
	07044651C			Capacitar 40 lideres en Excel con aplicación a la Estadística	Lideres capacitados en Excel con aplicación a la Estadística		40	9.5%	0.0%	9.288.100		9.288.100	0	0	0.0%	0.0%						
	07044651D			Capacitar 40 lideres en Planeación por objetivos	Lideres capacitados en Planeación por objetivos		40	9.5%	0.0%	9.368.100		9.368.100	0	0	0.0%	0.0%						
	07044651E			Capacitar 40 lideres en MGA 6.0	Lideres capacitados en MGA 6.0		40	9.5%	0.0%	7.368.100		7.368.100	0	0	0.0%	0.0%						
	07044651F			Capacitar 40 lideres en Marketing de la organización	Lideres capacitados en Marketing de la organización		40	9.5%	0.0%	2.768.100		2.768.100	0	0	0.0%	0.0%						
	07044651G			Capacitar 40 lideres en propuesta de emprendimiento	Lideres capacitados en propuesta de emprendimiento		40	9.5%	0.0%	2.768.100		2.768.100	0	0	0.0%	0.0%						
	07044651H			Realizar 3 jornadas de trabajo en equipo para los miembros del comité de planificación	Jornadas de trabajo en equipo realizadas		3	9.5%	0.0%	13.680.100		13.680.100	0	0	0.0%	0.0%						
	07044651I			Realizar 30 jornadas de trabajo en equipo para JAC y Organizaciones sociales	Jornadas de trabajo en equipo realizadas		30	9.5%	0.0%	14.328.100		14.328.100	0	0	0.0%	0.0%						
	07044651J			Capacitar 50 lideres en gestión y legislación comunal	Lideres capacitados en gestión y legislación comunal		50	9.5%	0.0%	9.423.100		9.423.100	0	0	0.0%	0.0%						
	07044651K			Realizar 1 evento de clausura	Evento de clausura realizado		1	5.0%		8.232.000		8.232.000	0	0	0.0%	0.0%						
	4146				pr	Formulación planes de trabajo de las organizaciones de base de la comuna 1 de Santiago de Cali	88	07044540				350	100.0%	0.0%	0.0%	0	66.950.000	0	0	0.0%		0.0%
07044540A		Socialización y divulgación del proyecto	Evento de socialización realizado				1	10.0%	0.0%	0	1.837.000	0	0	0.0%		0.0%						
07044540B		Capacitar a 350 personas para la elaboración de planes barriales y sociales	Personas capacitadas				350	45.0%	0.0%	0	36.488.000	0	0	0.0%		0.0%						
07044540C		Sistematizar y reproducir 25 planes barriales y sociales	Planes barriales y sociales sistematizados y reproducidos				25	45.0%	0.0%	0	28.625.000	0	0	0.0%		0.0%						
4146			pr	imiento de las organizaciones sociales, comunitarias y barriales de la comuna 3 de Santiago de Cali			89	07044571			360	100.0%	0.0%	0.0%		0	50.000.000	0	0	0.0%	0.0%	
	07044571A	Formular 14 planes de trabajo para las JAC			Planes de trabajo formulados para las JAC		14	40.0%	0.0%	0	36.540.000	0	0		0.0%	0.0%						
	07044571B	Formular 4 planes de trabajo de organizaciones sociales			Planes de trabajo de organizaciones sociales formulados		4	40.0%	0.0%	0	10.440.000	0	0		0.0%	0.0%						
	07044571C	Realizar un evento de clausura			Evento de Clausura		1	20.0%	0.0%	0	3.020.000	0	0		0.0%	0.0%						
	32070010003	I	Proceso de elecciones y conformación de organización territorial		10																	
				90	07044673			12	100.0%	14.0%		131.150.400	131.150.400	68.433.478	21.708.000		52.2%	16.6%				
				07044673A	Realizar 12 informes de las acciones ejecutadas en la articulación institucional de las instancias de participación ciudadana, para su renovación	Informes de las acciones ejecutadas realizados		12	40.0%	0.0%		42.000.000	42.000.000	0	0	0.0%	0.0%					

<div><p>ALCALDIA DE SANTIAGO DE CALI</p><p>DIRECCIONAMIENTO ESTRATEGICO PLANEACION ECONOMICA Y SOCIAL</p></div>	SISTEMAS DE GESTIÓN Y CONTROL INTEGRADOS SGC - MECI - SISTEDA										MEDE01.03.18.P03.F05						
	SEGUIMIENTO DEL PLAN DE ACCIÓN RELACIÓN DE LOS PROYECTOS DE COMPETENCIA DE LA DEPENDENCIA FRENTE AL PLAN DE DESARROLLO CUADRO 1S										VERSIÓN		5				
											FECHA DE ENTRADA EN VIGENCIA		07/jul/2015				
DEPENDENCIA:	SECRETARIA DE DESARROLLO TERRITORIAL Y BIENESTAR SOCIAL										Fecha de reporte:		30/06/2015		Vigencia:		2015


Código dependencia	Código general	Clase	Identificación de la línea estratégica, componente, programa indicador y proyectos de inversión	Clasificación (BP)	Meta a alcanzar Plan Indicativo 2015	Meta de producto del proyecto (Descripción)	Indicador de producto del proyecto (Descripción)	Valor de la meta de producto del proyecto	Ponderación producto (%)	% de ejecución física de los productos del proyecto	% de avance del proyecto (suma avance productos)	Presupuesto inicial (Pesos)	Presupuesto definitivo (Pesos) (1)	Presupuesto ejecutado (Pesos) (2)	Presupuesto pagos (Pesos) (3)	% de ejecución presupuestal (2) / (1)	% de ejecución con pagos (3) / (1)	Día / Mes / Año (Inicio)	Día / Mes / Año (Finalización)	Explicación del avance o retraso	Dependencia responsable (Reporto administrativo)
4146		pr	Asistencia para la renovación de instancias de participación territorial en el municipio de Santiago de Cali.	07044673B		Adquirir 2 equipos de computo	Equipos adquiridos	2	20.0%	0.0%	14.0%	10.498.400	10.498.400	0	0	0.0%	0.0%				SDTBS (Participacion)
				07044673C		Realizar 24 informes de las acciones ejecutadas en el acompañamiento y orientación a las instancias de participación ciudadana, para su renovación	Informes de las acciones ejecutadas realizados	24	40.0%	14.0%		78.652.000	78.652.000	68.433.478	21.708.000	87.0%	27.6%	22/01/2015		Contrato 347-2015. Fundación Desarrollo Social y organizacional Colombia. \$11,291,478 Seis acciones adelantadas	
	32070010004	I	Estrategias, instrumentos y mecanismos de participación diseñados e implementados con el objeto incentivar la participación y organización ciudadana.		0																
4146		pr	Asistencia técnica y logística a los procesos de participación ciudadana y comunitaria en Santiago de Cali.	91	07041397			7.697	100.0%	33.9%	33.9%	2.628.071.200	2.675.526.860	1.866.834.599	749.674.721	69.8%	28.0%	01/01/2015	31/12/2015	En ejecución.	SDTBS (Participacion)
				07041397A	Realizar 12 informes con acciones ejecutadas en las actividades de inspeccion, vigilancia y control, control social y promocion de la participacion ciudadana	Informes de las acciones ejecutadas realizados	12	8.5%	4.3%	66.000.000		66.000.000	66.000.000	27.500.000	100.0%	41.7%	19/01/2015		Se han atendido 184 JAC (36.5% del total). Acompañamiento JAL afiliación a digantarios para seguridad social Registro de ediles		
				07041397B	Realizar 60 informes de las acciones ejecutadas en el apoyo juridico a las organizaciones de la accion comunal	Informes de las acciones ejecutadas realizados	60	8.5%	4.3%	222.000.000		222.000.000	222.000.000	90.047.723	100.0%	40.6%	22/01/2015				
				07041397C	Realizar 72 informes de las acciones ejecutadas en el apoyo contable a las organizaciones de la accion comunal	Informes de las acciones ejecutadas realizados	72	8.5%	4.3%	266.400.000		266.400.000	250.337.168	68.280.000	94.0%	25.6%	26/01/2015				
				07041397D	Realizar 72 informes de las acciones ejecutadas en los procesos administrativos de participacion ciudadana y gestion comunitaria	Informes de las acciones ejecutadas realizados	72	8.3%	4.2%	399.600.000		245.700.000	115.284.000	45.396.000	46.9%	18.5%	26/01/2015				
				07041397E	Realizar 48 informes de supervisión y apoyo a las acciones de mejoramiento de los espacios comunitarios	Informes de supervisión y apoyo realizados	48	8.2%	4.1%	238.843.200		340.843.200	323.000.000	137.328.571	94.8%	40.3%	16/01/2015				
				07041397F	Realizar 24 informes de las asesoría realizada a los procesos de democracia participativa en comunas y corregimientos	Informes de las asesorías realizadas	0	0.0%	0.0%	156.000.000		0	0	0	0.0%	0.0%					
				07041397G	Realizar 168 informes de las acciones realizadas en apoyo a los procesos de la participacion ciudadana	Informes de las acciones realizadas	168	8.5%	4.3%	421.200.000		610.390.000	539.946.501	255.572.427	88.5%	41.9%	16/01/2015				
				07041397H	Capacitar 563 JAC y JAL con procesos de intervencion social implementados	JAC y JAL capacitadas en procesos de intervencion social	563	8.5%	4.3%	266.400.000		266.400.000	216.300.000	103.500.000	81.2%	38.9%	16/01/2015				
				07041397I	Realizar 1 proceso de participacion ciudadana sistematizado	Documento de Sistematización realizado	1	6.0%	3.0%	42.000.000		44.520.000	44.520.000	22.050.000	100.0%	49.5%	04/02/2015				

<div><div>ALCALDIA DE SANTIAGO DE CALI</div><div>DIRECCIONAMIENTO ESTRATEGICO PLANACION ECONOMICA Y SOCIAL</div></div>	SISTEMAS DE GESTIÓN Y CONTROL INTEGRADOS SGC - MECI - SISTEDA										MEDE01.03.18.P03.F05						
											VERSIÓN		5				
											FECHA DE ENTRADA EN VIGENCIA		07/jul/2015				
RELACIÓN DE LOS PROYECTOS DE COMPETENCIA DE LA DEPENDENCIA FRENTE AL PLAN DE DESARROLLO CUADRO 15																	
DEPENDENCIA:	SECRETARIA DE DESARROLLO TERRITORIAL Y BIENESTAR SOCIAL										Fecha de reporte:		30/06/2015		Vigencia:		2015


Código dependencia	Código general	Clase	Identificación de la línea estratégica, componente, programa indicador y proyectos de inversión	Clasificación (BP)	Meta a alcanzar Plan Indicativo 2015	Meta de producto del proyecto (Descripción)	Indicador de producto del proyecto (Descripción)	Valor de la meta de producto del proyecto	Ponderación producto (%)	% de ejecución física de los productos del proyecto	% de avance del proyecto (suma avance productos)	Presupuesto inicial (Pesos)	Presupuesto definitivo (Pesos) (1)	Presupuesto ejecutado (Pesos) (2)	Presupuesto pagos (Pesos) (3)	% de ejecución presupuestal (2) / (1)	% de ejecución con pagos (3) / (1)	Día / Mes / Año (Inicio)	Día / Mes / Año (Finalización)	Explicación del avance o retraso	Dependencia responsable (Reporto administrativo)
					07041397J	Adquirir 33 equipos de computo	Equipos adquiridos	33	10.0%	0.0%		49.500.000	64.500.000	0	0	0.0%	0.0%				
					07041397K	Realizar 1 proceso de participacion en el territorio con transporte garantizado	Proceso con transporte garantizado	1	5.0%	0.0%		80.128.000	80.128.000	0	0	0.0%	0.0%				
					07041397L	Capacitar 333 lideres y lideresas de las JAL	Líderes capacitados	333	11.0%	1.1%		300.000.000	300.000.000	59.689.508		19.9%	0.0%				
					07041397M	Realizar 1 evento de conmemoración del día de la acción comunal	Evento de conmemoración realizado	1	5.0%	0.0%		120.000.000	152.455.660	29.757.422		19.5%	0.0%				
					07041397N	Suministrar apoyo logístico para el desarrollo de actividades de promoción de la participación ciudadana en territorio	Apoyo suministrado logístico	1	4.0%	0.0%		0	16.190.000	0	0	0.0%	0.0%				
4146		pr	Diseño, implementación y seguimiento de estrategias que dinamizan la participación ciudadana.	92	07044613			2.493.000	100.0%	46.0%		700.000.000	800.000.000	431.313.423	284.177.668	63.9%	35.5%	01/01/2015	31/12/2015		SDTBS (Participacion-Asesoría)
					07044613A	Realizar 22 procesos de logística para convocatoria, preparación, realización y seguimiento de estrategias que dinamizan los mecanismos y espacios de participación ciudadana	Procesos de logística realizados	22	10.0%	1.0%		41.710.600	94.089.399	21.512.780	0	22.9%	0.0%	11/06/2015		Contrato 299-2015 - Fundacion respirar	
					07044613B	Realizar seguimiento a las acciones determinadas y diagnosticadas en los consejos comunitarios y alcaldías en tu barrio 2013 - 2014 - 2015	Jornadas de alcaldía en tu barrio	12	18.0%	9.0%		295.289.400	357.676.099	150.648.469	140.112.754	42.1%	39.2%	31/01/2015		Seis (6) Jornadas de alcaldía en tu barrio: Comuna 18, 13, 15, 14, 7 y 21	
					07044613C	Implementar 1 estrategia de Participación ciudadana en línea mediante el uso de las TICS	Estrategia de participación ciudadana en línea implementada	1	18.0%	9.0%	46.0%	192.500.000	144.269.202	66.423.077	55.846.152	46.0%	38.7%	31/01/2015		Redes sociales: Facebook: 1.278, twitter: 3.449 y Web alcaldía 25-146	
					07044613D	Implementar 1 estrategia de Participación ciudadana promovida a través de campañas de control social	Estrategia de participación ciudadana implementada a través del control social	1	18.0%	9.0%		93.500.000	138.698.604	143.102.428	60.925.428	103.2%	43.9%	31/01/2015		Avance de la estrategia	
					07044613E	Apoyar 1 estrategia de territorios de inclusion y oportunidades en lo inclusión y oportunidades referente a la participación ciudadana	Estrategia de territorios de inclusión y oportunidades apoyada	1	18.0%	9.0%		44.000.000	32.266.696	20.826.669	13.493.334	64.5%	41.8%	31/01/2015		Avance de la estrategia	
					07044613F	Implementar 1 estrategia de participación ciudadana en la elaboración de los planes de fortalecimiento de las Juntas de acción comunal	Estrategia de participación ciudadana implementada	1	18.0%	9.0%		33.000.000	33.000.000	28.800.000	13.800.000	87.3%	41.8%	31/01/2015		Avance de la estrategia	
					07038739	Capacitar 11160 personas de la comuna 22 en Liderazgo ciudadano, gestión pública y participación ciudadana	Personas de la comuna 22 capacitadas	11.160	100.0%	0.0%		0	102.577.640	0	0	0.0%	0.0%				

<div><p>ALCALDIA DE SANTIAGO DE CALI</p><p>DIRECCIONAMIENTO ESTRATEGICO PLANACION ECONOMICA Y SOCIAL</p></div>	SISTEMAS DE GESTIÓN Y CONTROL INTEGRADOS SGC - MECI - SISTEDA										MEDE01.03.18.P03.F05						
	SEGUIMIENTO DEL PLAN DE ACCIÓN RELACIÓN DE LOS PROYECTOS DE COMPETENCIA DE LA DEPENDENCIA FRENTE AL PLAN DE DESARROLLO CUADRO 1S										VERSIÓN		5				
											FECHA DE ENTRADA EN VIGENCIA		07/jul/2015				
DEPENDENCIA:	SECRETARIA DE DESARROLLO TERRITORIAL Y BIENESTAR SOCIAL										Fecha de reporte:		30/06/2015		Vigencia:		2015


Código dependencia	Código general	Clase	Identificación de la línea estratégica, componente, programa indicador y proyectos de inversión	Clasificación (BP)	Meta a alcanzar Plan Indicativo 2015	Meta de producto del proyecto (Descripción)	Indicador de producto del proyecto (Descripción)	Valor de la meta de producto del proyecto	Ponderación producto (%)	% de ejecución física de los productos del proyecto	% de avance del proyecto (suma avance productos)	Presupuesto inicial (Pesos)	Presupuesto definitivo (Pesos) (1)	Presupuesto ejecutado (Pesos) (2)	Presupuesto pagos (Pesos) (3)	% de ejecución presupuestal (2) / (1)	% de ejecución con pagos (3) / (1)	Día / Mes / Año (Inicio)	Día / Mes / Año (Finalización)	Explicación del avance o retraso	Dependencia responsable (Reporto administrativo)
4146		pr	Capacitación para el fortalecimiento de la participación ciudadana de la comuna 22	94	07038739A	Fortalecer la Gestión Social de los líderes comunitarios en los diferentes sectores desde el territorio	Líderes fortalecidos en gestión social	11.160	53.0%	0.0%	0.0%	0	51.108.000	0	0	0.0%	0.0%				SDTBS (Participación)
						07038739B	Promover una concepción integral de participación social(ciudadana y comunitaria a través de 4 encuentros comunitarios	Encuentros comunitarios realizados	4	47.0%	0.0%	0	51.469.640	0	0	0.0%	0.0%				
4146		pr	Mejoramiento de los procesos de participación comunitaria de la comuna 6 del municipio de Santiago de Cali	94	07041418			1	100.0%	0.0%	0.0%	0	17.866.612	0	0	0.0%	0.0%				SDTBS (Grupo Administrativo-Obras)
					07041418A	Adecuar y reparar el CALI 6	CALI adecuado y reparado	1	90.0%	0.0%		0	17.015.821	0	0	0.0%	0.0%				
					07041418B	Interventoría	Interventoría realizada	1	10.0%	0.0%		0	850.791	0	0	0.0%	0.0%				
	33	L	CalIDA: Prosperidad para Todos																		
	3302	C	Fortalecimiento empresarial																		
	3302001	P	Impulso a mipymes																		
	33020010001	I	Mipymes apoyadas y fortalecidas			500															
4146		pr	Mejoramiento de las competencias gerenciales mediante el uso de las TICs para microempresarios y empresarios de las comunas TIO de Santiago de Cali	95	07044691			240	100.0%	9.0%	9.0%	0	900.000.000	900.000.000	360.000.000	100.0%	40.0%			Recursos adicionados por la estrategia TIO. En ejecución mediante control interadministrativo con la Institución Educativa Antonio Jose Camacho.	SDTBS (Planeación)
					07044691A	Establecer un documento de línea base preliminar	Documento línea base	1	8.0%	0.3%		0	48.633.333	48.633.333	48.633.333	100.0%	100.0%	03/06/2015		Encuestas diseñadas y plan de trabajo para su aplicación aprobado	
					07044691B	Establecer y diseñar los contenidos de ocho manuales temáticos para capacitación en procesos empresariales	Manuales diseñados	8	21.0%	8.7%		0	141.533.333	141.533.333	141.533.333	100.0%	100.0%	03/06/2015		Contenidos de las cartillas y planes de capacitación definidos	
					07044691C	Capacitar a 200 microempresarios en el uso de herramientas tecnológicas para la capacitación y las comunicaciones	microempresarios capacitados	200	5.0%	0.0%		0	31.937.066	31.937.066	31.937.066	100.0%	100.0%	03/06/2015			
					07044691D	Capacitar a 40 jóvenes y/o madres cabeza de hogar en planes de negocio	Jóvenes y/o madres capacitados en planes de negocio	40	5.0%	0.0%		0	18.517.066	18.517.066	18.517.066	100.0%	100.0%	03/06/2015			
					07044691E	Capacitar a 200 microempresarios en procesos de administración de negocios	Microempresarios capacitados en administración de negocios	200	33.0%	0.0%		0	154.935.462	154.935.462	119.379.202	100.0%	77.1%	03/06/2015			
					07044691F	Capacitar a 200 microempresarios en el uso de herramientas tecnológicas para el impulso comercial de los negocios	Microempresarios capacitados en el uso de herramientas tecnológicas	200	5.0%	0.0%		0	18.569.066	18.569.066	0	100.0%	0.0%	03/06/2015			
					07044691G	Implementar soluciones tecnológicas a 200 microempresarios	Microempresarios han implementado soluciones tecnológicas	200	5.0%	0.0%		0	147.266.666	147.266.666	0	100.0%	0.0%	03/06/2015			
					07044691H	Prestar asesoría y acompañamiento para el desarrollo empresarial a 200 microempresarios	Microempresarios con asesoría y acompañamiento	200	18.0%	0.0%		0	338.608.008	338.608.008	0	100.0%	0.0%	03/06/2015			
	33	L	CalIDA: Prosperidad para Todos																		

<div><div>ALCALDIA DE SANTIAGO DE CALI</div><div>DIRECCIONAMIENTO ESTRATEGICO PLANACION ECONOMICA Y SOCIAL</div></div>	SISTEMAS DE GESTIÓN Y CONTROL INTEGRADOS SGC - MECI - SISTEDA										MEDE01.03.18.P03.F05						
											VERSIÓN		5				
											FECHA DE ENTRADA EN VIGENCIA		07/jul/2015				
RELACIÓN DE LOS PROYECTOS DE COMPETENCIA DE LA DEPENDENCIA FRENTE AL PLAN DE DESARROLLO																	
CUADRO 15																	
DEPENDENCIA:	SECRETARIA DE DESARROLLO TERRITORIAL Y BIENESTAR SOCIAL										Fecha de reporte:		30/06/2015		Vigencia:		2015


Código dependencia	Código general	Clase	Identificación de la línea estratégica, componente, programa indicador y proyectos de inversión	Clasificación (BP)	Meta a alcanzar Plan Indicativo 2015	Meta de producto del proyecto (Descripción)	Indicador de producto del proyecto (Descripción)	Valor de la meta de producto del proyecto	Ponderación producto (%)	% de ejecución física de los productos del proyecto	% de avance del proyecto (suma avance productos)	Presupuesto inicial (Pesos)	Presupuesto definitivo (Pesos) (1)	Presupuesto ejecutado (Pesos) (2)	Presupuesto pagos (Pesos) (3)	% de ejecución presupuestal (2) / (1)	% de ejecución con pagos (3) / (1)	Día / Mes / Año (Inicio)	Día / Mes / Año (Finalización)	Explicación del avance o retraso	Dependencia responsable (Reporto administrativo)
	3303	C	Emprendimiento e Innovación																		
	3303001	P	Cultura Emprendedora e Innovadora																		
	33030010004	I	Personas capacitadas en competencias para el trabajo y el emprendimiento en convenio con el SENA		10000																
4146		pr	Capacitación y asistencia técnica a los grupos poblacionales de la comuna 5 de Santiago de Cali.	96	07044587			40	91.5%	47.5%	47.5%	35.732.480	35.732.480	29.579.000	11.831.600	82.8%	33.1%	01/01/2015			SDTBS (Mujer)
					07044587A	Apoyar logísticamente el proceso de capacitación	Apoyo logístico realizado	1	4.0%	10.0%		5.357.480	5.357.480	3.690.768	4.446.708	68.9%	83.0%	10/04/2015		Contrato 249-2015 . Se adjudicó a Habitación Humano . Avance 40%	
					07044587B	Capacitar 40 mujeres en desarrollo humano y proyecto de vida	Mujeres capacitadas en desarrollo humano y proyecto de vida	40	25.0%	25.0%		1.050.000	1.050.000	723.345	871.500	68.9%	83.0%	10/04/2015		Contrato 249-2015 . Se adjudicó a Habitación Humano Se han capacitado 40 mujeres en desarrollo humano y proyecto de vida	
					07044587C	Capacitar 40 mujeres en emprendimiento	Mujeres capacitadas en emprendimiento	40	22.5%	12.5%		1.450.000	1.450.000	998.905	1.203.500	68.9%	83.0%	10/04/2015		Contrato 249-2015 . Se adjudicó a Habitación Humano. Avance 90%	
					07044587D	Capacitar 40 mujeres en sistemas operativos de computo	Mujeres capacitadas en sistemas operativos de computo	40	30.0%	0.0%		27.000.000	27.000.000	23.439.732	5.309.892	86.8%	19.7%	10/04/2015		Contrato 249-2015 . Se adjudicó a Habitación Humano Sin avance	
					07044587E	Realizar 1 evento de clausura	Evento de clausura realizado	1	10.0%	0.0%		875.000	875.000	726.250	0	83.0%	0.0%	10/04/2015		Contrato 249-2015 . Se adjudicó a Habitación Humano Sin avance	
4146		pr	Capacitación técnica para el trabajo dirigida a jóvenes de la comuna 10 de Santiago de Cali.	97	07044580			150	100.0%	0.0%	0.0%	100.000.000	100.000.000	0	0	0.0%	0.0%				SDTBS (Familia, Niñez y Juventud)
					07044580A	Capacitar 50 jóvenes en gastronomía	Jóvenes capacitados en gastronomía	50	22.0%	0.0%		22.502.500	22.502.500	0	0	0.0%	0.0%				
					07044580B	Capacitar 50 jóvenes en modistería nivel infantil	Jóvenes capacitados en modistería nivel infantil	50	22.0%	0.0%		22.502.500	22.502.500	0	0	0.0%	0.0%				
					07044580C	Capacitar 50 jóvenes en modistería nivel adultos	Jóvenes capacitados en modistería nivel adultos	50	22.0%	0.0%		22.502.500	22.502.500	0	0	0.0%	0.0%				
					07044580D	Capacitar 150 jóvenes en creación de negocio y planes de negocio	Jóvenes capacitados en creación de negocio y planes de negocio	150	22.0%	0.0%		28.942.500	28.942.500	0	0	0.0%	0.0%				
					07044580E	Realizar 1 evento de clausura	Evento de clausura realizado	1	12.0%	0.0%		3.550.000	3.550.000	0	0	0.0%	0.0%				
4146		pr	Capacitación en competencias laborales, para jóvenes de la comuna 12 de Santiago de Cali.	98	07044581			190	100.0%	0.0%	0.0%	192.088.400	192.088.400	0	0	0.0%	0.0%				SDTBS (Familia, Niñez y Juventud)
					07044581A	Realizar 1 divulgación y convocatoria, inauguración y clausura del proyecto	Divulgación y convocatoria, inauguración y clausura del proyecto realizada	1	5.0%	0.0%		8.890.000	8.890.000	0	0	0.0%	0.0%				
					07044581B	Capacitar 190 jóvenes en política pública de juventud	Jóvenes capacitados en política pública de juventud	190	12.0%	0.0%		6.572.612	6.572.612	0	0	0.0%	0.0%				
					07044581C	Capacitar 20 jóvenes en ofimática	Jóvenes capacitados en ofimática	20	12.0%	0.0%		16.972.612	16.972.612	0	0	0.0%	0.0%				
					07044581D	Capacitar 30 jóvenes en culinaria	Jóvenes capacitados en culinaria	30	12.0%	0.0%		21.086.112	21.086.112	0	0	0.0%	0.0%				
					07044581E	Capacitar 40 jóvenes en manicure y pedicure	Jóvenes capacitados en manicure y pedicure	40	12.0%	0.0%		25.938.612	25.938.612	0	0	0.0%	0.0%				
					07044581F	Capacitar 20 jóvenes en decoración de fiestas	Jóvenes capacitados en decoración de fiestas	20	12.0%	0.0%		20.966.612	20.966.612	0	0	0.0%	0.0%				
					07044581G	Capacitar 60 jóvenes en mantenimiento de celulares y computadores	Jóvenes capacitados en mantenimiento de celulares y computadores	60	12.0%	0.0%		62.216.612	62.216.612	0	0	0.0%	0.0%				
					07044581H	Capacitar 20 jóvenes en dibujo técnico Auto Cad	Jóvenes capacitados en dibujo técnico Auto Cad	20	12.0%	0.0%		18.772.612	18.772.612	0	0	0.0%	0.0%				
					07044581I	Capacitar 190 jóvenes en emprendimiento empresarial	Jóvenes capacitados en emprendimiento empresarial	190	11.0%	0.0%		10.672.616	10.672.616	0	0	0.0%	0.0%				
				99	07044638			160	100.0%	0.0%		49.723.520	49.723.520	42.022.160	0	84.5%	0.0%	01/01/2015	31/12/2015	En ejecución	
					07044638A	Capacitar 20 adultos mayores en decoración de fiestas	Adultos Mayores capacitados en decoración de fiestas	20	12.0%	0.0%		5.840.440	5.840.440	4.877.770	0	83.5%	0.0%	30/04/2015		Contrato 278-2015 - Fundación Centro Especializado de Superación, Apoyo y Rehabilitación "Fundacesar"	

<div><p>ALCALDIA DE SANTIAGO DE CALI</p><p>DIRECCIONAMIENTO ESTRATEGICO PLANACION ECONOMICA Y SOCIAL</p></div>	SISTEMAS DE GESTIÓN Y CONTROL INTEGRADOS SGC - MECI - SISTEDA										MEDE01.03.18.P03.F05						
	SEGUIMIENTO DEL PLAN DE ACCIÓN RELACIÓN DE LOS PROYECTOS DE COMPETENCIA DE LA DEPENDENCIA FRENTE AL PLAN DE DESARROLLO CUADRO 15										VERSIÓN		5				
											FECHA DE ENTRADA EN VIGENCIA		07/jul/2015				
DEPENDENCIA:	SECRETARIA DE DESARROLLO TERRITORIAL Y BIENESTAR SOCIAL										Fecha de reporte:		30/06/2015		Vigencia:		2015


Código dependencia	Código general	Clase	Identificación de la línea estratégica, componente, programa indicador y proyectos de inversión	Clasificación (BP)	Meta a alcanzar Plan Indicativo 2015	Meta de producto del proyecto (Descripción)	Indicador de producto del proyecto (Descripción)	Valor de la meta de producto del proyecto	Ponderación producto (%)	% de ejecución física de los productos del proyecto	% de avance del proyecto (suma avance productos)	Presupuesto inicial (Pesos)	Presupuesto definitivo (Pesos) (1)	Presupuesto ejecutado (Pesos) (2)	Presupuesto pagos (Pesos) (3)	% de ejecución presupuestal (2) / (1)	% de ejecución con pagos (3) / (1)	Día / Mes / Año (Inicio)	Día / Mes / Año (Finalización)	Explicación del avance o retraso	Dependencia responsable (Reporto administrativo)
4146		pr	Capacitación en artes y oficios para los adultos mayores de la comuna 12 de Santiago de Cali.		07044638B	Capacitar 20 adultos mayores en culinaria	Adultos Mayores capacitados en culinaria	20	12.0%	0.0%	0.0%	5.840.440	5.840.440	4.877.770	0	83.5%	0.0%	30/04/2015		Contrato 278-2015 - Fundación Centro Especializado de Superacion, Apoyo y Rehabilitación "Fundacesar"	SDTBS (Adulto mayor)
					07044638C	Capacitar 20 adultos mayores en bar y mesa	Adultos Mayores capacitados en bar y mesa	20	12.0%	0.0%		5.840.440	5.840.440	4.877.770	0	83.5%	0.0%	30/04/2015		Contrato 278-2015 - Fundación Centro Especializado de Superacion, Apoyo y Rehabilitación "Fundacesar"	
					07044638D	Capacitar 20 adultos mayores en cocoteria	Adultos Mayores capacitados en cocoteria	20	12.0%	0.0%		5.840.440	5.840.440	4.877.770	0	83.5%	0.0%	30/04/2015		Contrato 278-2015 - Fundación Centro Especializado de Superacion, Apoyo y Rehabilitación "Fundacesar"	
					07044638E	Capacitar 20 adultos mayores en elaboración de sandalias	Adultos Mayores capacitados en elaboración de sandalias	20	12.0%	0.0%		5.840.440	5.840.440	4.877.770	0	83.5%	0.0%	30/04/2015		Contrato 278-2015 - Fundación Centro Especializado de Superacion, Apoyo y Rehabilitación "Fundacesar"	
					07044638F	Capacitar 20 adultos mayores en productos de aseo	Adultos Mayores capacitados en productos de aseo	20	12.0%	0.0%		5.840.440	5.840.440	4.877.770	0	83.5%	0.0%	30/04/2015		Contrato 278-2015 - Fundación Centro Especializado de Superacion, Apoyo y Rehabilitación "Fundacesar"	
					07044638G	Capacitar 20 adultos mayores en culinaria	Adultos Mayores capacitados en culinaria	20	12.0%	0.0%		5.840.440	5.840.440	4.877.770	0	83.5%	0.0%	30/04/2015		Contrato 278-2015 - Fundación Centro Especializado de Superacion, Apoyo y Rehabilitación "Fundacesar"	
					07044638H	Capacitar 20 adultos mayores en técnicas de madera	Adultos Mayores capacitados en técnicas de madera	20	12.0%	0.0%		5.840.440	5.840.440	4.877.770	0	83.5%	0.0%	30/04/2015		Contrato 278-2015 - Fundación Centro Especializado de Superacion, Apoyo y Rehabilitación "Fundacesar"	
					07044638I	Realizar 2 eventos de clausura	Eventos de clausura realizados	2	4.0%	0.0%		3.000.000	3.000.000	3.000.000	0	100.0%	0.0%	30/04/2015		Contrato 278-2015 - Fundación Centro Especializado de Superacion, Apoyo y Rehabilitación "Fundacesar"	
4146		pr	Capacitación técnica para el trabajo a población afrodescendiente de la comuna 13 de Santiago de Cali.	100	07044639			75	100.0%	0.0%	0.0%	40.034.475	40.034.475	0	0	0.0%	0.0%				SDTBS (Etnias y poblaciones)
					07044639A	Capacitar 25 personas afro en atenduos	Personas Afro capacitadas en atenduos	25	30.0%	0.0%		11.528.991	11.528.991	0	0	0.0%	0.0%				
					07044639B	Capacitar 25 personas afro en artesanía en guadua, concha de coco y fuentes luminosas	Personas Afro capacitadas en artesanía en guadua, concha de coco y fuentes luminosas	25	30.0%	0.0%		13.528.992	13.528.992	0	0	0.0%	0.0%				
					07044639C	Capacitar 25 personas afro en cojines y colchas decorativos	Personas Afro capacitadas en cojines y colchas decorativos	25	30.0%	0.0%		11.528.992	11.528.992	0	0	0.0%	0.0%				
					07044639D	Realizar 1 evento de clausura	Evento de clausura realizado	1	10.0%	0.0%		3.447.500	3.447.500	0	0	0.0%	0.0%				
4146		pr	Capacitación a población afrodescendiente de la comuna 15 de Santiago de Cali.	101	07044644			100	100.0%	0.0%	0.0%	100.000.000	100.000.000	0	0	0.0%	0.0%				SDTBS (Etnias y poblaciones)
					07044644A	Capacitar afrodescendientes en cojines y colchas decorativos	Personas capacitadas en cojines y colchas decorativos	25	19.0%	0.0%		17.030.000	17.030.000	0	0	0.0%	0.0%				
					07044644B	Capacitar afrodescendientes accesorios	Personas capacitadas en accesorios	25	19.0%	0.0%		17.030.000	17.030.000	0	0	0.0%	0.0%				
					07044644C	Capacitar afrodescendientes artesanías	Personas capacitadas en artesanías	25	19.0%	0.0%		19.530.000	19.530.000	0	0	0.0%	0.0%				
					07044644D	Capacitar afrodescendientes peluquería	Personas capacitadas en peluquería	25	19.0%	0.0%		19.530.000	19.530.000	0	0	0.0%	0.0%				
					07044644E	Capacitar afrodescendientes mercadeo	Personas capacitadas en mercadeo	100	19.0%	0.0%		13.180.000	13.180.000	0	0	0.0%	0.0%				
					07044644F	Realizar 1 evento de clausura	Evento de clausura realizado	1	5.0%	0.0%		13.700.000	13.700.000	0	0	0.0%	0.0%				

<div><p>ALCALDIA DE SANTIAGO DE CALI</p><p>DIRECCIONAMIENTO ESTRATEGICO PLANACION ECONOMICA Y SOCIAL</p></div>	SISTEMAS DE GESTIÓN Y CONTROL INTEGRADOS SGC - MECI - SISTEDA										MEDE01.03.18.P03.F05						
	SEGUIMIENTO DEL PLAN DE ACCIÓN RELACIÓN DE LOS PROYECTOS DE COMPETENCIA DE LA DEPENDENCIA FRENTE AL PLAN DE DESARROLLO CUADRO 15										VERSIÓN		5				
											FECHA DE ENTRADA EN VIGENCIA		07/jul/2015				
DEPENDENCIA:	SECRETARIA DE DESARROLLO TERRITORIAL Y BIENESTAR SOCIAL										Fecha de reporte:		30/06/2015		Vigencia:		2015


Código dependencia	Código general	Clase	Identificación de la línea estratégica, componente, programa indicador y proyectos de inversión	Clasificación (BP)	Meta a alcanzar Plan Indicativo 2015	Meta de producto del proyecto (Descripción)	Indicador de producto del proyecto (Descripción)	Valor de la meta de producto del proyecto	Ponderación producto (%)	% de ejecución física de los productos del proyecto	% de avance del proyecto (suma avance productos)	Presupuesto inicial (Pesos)	Presupuesto definitivo (Pesos) (1)	Presupuesto ejecutado (Pesos) (2)	Presupuesto pagos (Pesos) (3)	% de ejecución presupuestal (2) / (1)	% de ejecución con pagos (3) / (1)	Día / Mes / Año (Inicio)	Día / Mes / Año (Finalización)	Explicación del avance o retraso	Dependencia responsable (Reporto administrativo)
4146		pr	Capacitación a población vulnerable afro de la comuna 16 de Santiago de Cali.	102	07044559			240	100.0%	0.0%	0.0%	128.980.938	238.614.534	0	0	0.0%	0.0%				SDTBS (Etnias y poblaciones)
					07044559A	Capacitar afrodescendientes en confección, máquina plana y empresarial	Personas capacitadas en confección, máquina plana y empresarial	120	35.0%	0.0%		66.188.968	131.623.888	0	0	0.0%	0.0%				
					07044559B	Capacitar afrodescendientes elaboración de sandalias	Personas capacitadas en elaboración de sandalias	120	34.0%	0.0%		37.304.360	70.458.573	0	0	0.0%	0.0%				
					07044559C	Capacitar afrodescendientes pintura en cerámica	Personas capacitadas en pintura en cerámica	30	16.0%	0.0%		23.407.610	23.407.610	0	0	0.0%	0.0%				
					07044559D	Realizar 1 evento de clausura	Evento de clausura realizado	1	10.0%	0.0%		2.080.000	8.357.785	0	0	0.0%	0.0%				
					07044559E	Realizar interventoria al proceso de capacitacion	Interventoria realizada	1	5.0%	0.0%		0	4.766.678	0	0	0.0%	0.0%				
4146		pr	Capacitación técnica para el trabajo a población vulnerable del corregimiento de Villacarmelo de Santiago de Cali.	103	07044657			150	100.0%	0.0%	0.0%	189.142.400	189.142.400	188.000.000	0	99.4%	0.0%				SDTBS (Umatá)
					07044657A	Capacitar 150 personas en promoción y desarrollo	Personas capacitadas en promoción y desarrollo	150	13.5%	0.0%		7.491.323	7.491.323	7.252.083	0	96.8%	0.0%				
					07044657B	Capacitar 150 personas en promoción y desarrollo	Personas capacitadas en promoción y desarrollo	150	13.5%	0.0%		8.491.319	8.491.319	7.588.159	0	89.4%	0.0%				
					07044657C	Capacitar 90 personas en emprendimiento	Personas capacitadas en emprendimiento	90	13.5%	0.0%		11.491.319	11.491.319	11.491.319	0	100.0%	0.0%				
					07044657D	Capacitar 30 personas en transformación de producto agrícola	Personas capacitadas en transformación de producto agrícola	30	13.5%	0.0%		81.491.319	81.491.319	81.491.319	0	100.0%	0.0%				
					07044657E	Capacitar 30 personas en productos pecuarios	Personas capacitadas en productos pecuarios	30	13.5%	0.0%		34.891.320	34.891.320	34.891.320	0	100.0%	0.0%				
					07044657F	Capacitar 30 personas en productos forestales	Personas capacitadas en productos forestales	30	13.5%	0.0%		31.891.320	31.891.320	31.891.320	0	100.0%	0.0%				
					07044657G	Capacitar 150 personas en gestión de recursos y elaboración de proyectos	Personas capacitadas en gestión de recursos y elaboración de proyectos	150	13.5%	0.0%		5.891.320	5.891.320	5.891.320	0	100.0%	0.0%				
					07044657H	Realizar 1 evento de clausura	Evento de clausura realizado	1	5.5%	0.0%		7.503.160	7.503.160	7.503.160	0	100.0%	0.0%				
4146		pr	Capacitación para la generación de ingresos a los jóvenes de Santiago de Cali.	104	07044692			214	100.0%	0.0%	0.0%	700.000.000	500.000.000	0	0	0.0%	0.0%				SDTBS (Familia, niñez y juventud)
					07044692A	Capacitar 214 jóvenes para la generacion de ingresos.	Jovenes capacitados para la generacion de ingresos	214	70.0%	0.0%		570.000.000	470.800.000	0	0	0.0%	0.0%				
					07044692B	Realizar 1 evento de clausura (feria empresarial)	Evento de clausura realizado	1	30.0%	0.0%		130.000.000	29.200.000	0	0	0.0%	0.0%				
4146		pr	Capacitación a grupos poblacionales de la Comuna 12	105	07041372			730	100.0%	0.0%	0.0%	0	119.273.188	0	0	0.0%	0.0%				SDTBS (Mujer)
					07041372A	Capacitar a 730 mujeres cabeza de para el trabajo	Mujeres cabeza de hogar capacitadas	730	100.0%	0.0%		0	119.273.188	0	0	0.0%	0.0%				
4146		pr	Capacitación en artes y oficios para habintdes de la comuna 19 del municipio de Santiago de Cali	106	07041455			84	100.0%	0.0%	0.0%	0	130.000.000	0	0	0.0%	0.0%				SDTBS (Mujer)
					07041455A	Capacitar 84 personas en condición de vulnerabilidad en artes y oficios	Personas en condición de vulnerabilidad capacitadas	84	100.0%	0.0%		0	130.000.000	0	0	0.0%	0.0%				
4146		pr	Capacitación en transformación y procesamiento de productos para el fortalecimiento social y económico de los habitantes de la comuna 19 del municipio de Santiago de Cali	107	07041456			84	100.0%	0.0%	0.0%	0	70.000.000	0	0	0.0%	0.0%				SDTBS (Mujer)
					07041456A	Capacitar a 84 personas en condición de vulnerabilidad en gastronomía, etiqueta y protocolo	Personas en condición de vulnerabilidad capacitadas	84	100.0%	0.0%		0	70.000.000	0	0	0.0%	0.0%				
				108	07041459			40	100.0%	0.0%		0	75.000.000	0	0	0.0%	0.0%				

<div><div>ALCALDIA DE SANTIAGO DE CALI</div><div>DIRECCIONAMIENTO ESTRATEGICO PLANACION ECONOMICA Y SOCIAL</div></div>	SISTEMAS DE GESTIÓN Y CONTROL INTEGRADOS SGC - MECI - SISTEDA				MEDE01.03.18.P03.F05			
	SEGUIMIENTO DEL PLAN DE ACCIÓN				5			
	RELACIÓN DE LOS PROYECTOS DE COMPETENCIA DE LA DEPENDENCIA FRENTE AL PLAN DE DESARROLLO CUADRO 15				07/jul/2015			
DEPENDENCIA:	SECRETARIA DE DESARROLLO TERRITORIAL Y BIENESTAR SOCIAL				Fecha de reporte:	30/06/2015	Vigencia:	2015


Código dependencia	Código general	Clase	Identificación de la línea estratégica, componente, programa indicador y proyectos de inversión	Clasificación (BP)	Meta a alcanzar Plan Indicativo 2015	Meta de producto del proyecto (Descripción)	Indicador de producto del proyecto (Descripción)	Valor de la meta de producto del proyecto	Ponderación producto (%)	% de ejecución física de los productos del proyecto	% de avance del proyecto (suma avance productos)	Presupuesto inicial (Pesos)	Presupuesto definitivo (Pesos) (1)	Presupuesto ejecutado (Pesos) (2)	Presupuesto pagos (Pesos) (3)	% de ejecución presupuestal (2) / (1)	% de ejecución con pagos (3) / (1)	Día / Mes / Año (Inicio)	Día / Mes / Año (Finalización)	Explicación del avance o retraso	Dependencia responsable (Reparto administrativo)
4146		pr	Asistencia técnica de emprendimiento en competencia laborales agropecuarias para el mejoramiento de campesinos de corregimientos los andes		07041459A	Capacitar a 40 peronas en gastronomia	Personas capacitadas en gastronomia	40	25.0%	0.0%	0.0%	0	25.343.638	0	0	0.0%	0.0%			SDTBS (Umata)	
				07041459B	Capacitar a 80 personas en creación de unidades productivas agropecuarias	Personas capacitadas	80	20.0%	0.0%	0		31.163.636	0	0	0.0%	0.0%					
				07041459C	Realizsr seguimiento evaluación y control	Visitas de seguimiento, evaluación y control realizadas	200	15.0%	0.0%	0		8.566.436	0	0	0.0%	0.0%					
				07041459D	Capacitar a 80 personas en derechos de familia	Personas capacitadas en derechos de la familia	80	20.0%	0.0%	0		4.363.636	0	0	0.0%	0.0%					
				07041459E	Realizar un evento de clausura	Evento de clausura realizado	1	20.0%	0.0%	0		5.562.654	0	0	0.0%	0.0%					
	34	L	CalIDA: Un Entorno Amable para Todos																		
	3401	C	Cali en Armonía con el Ambiente																		
	3401001	P	Ruralidad y Sostenibilidad Ambiental																		
	34010010004	I	Nacimientos hídricos con implementación de acciones de recuperación y aislamientos de zonas estratégicas de captación de agua		800																
4146		pr	Asistencia técnica en recuperación de áreas de recarga hídrica en las cuencas de los ríos en la zona rural del municipio de Santiago de Cali.	109	14044608			300	100.0%	0.0%	0.0%	250.000.000	250.000.000	0	0	0.0%	0.0%			SDTBS (Umata)	
				14044608A	Recuperar 300 zonas de nacimiento y recarga hídrica en las Cuencas y microcuencas de los ríos en la zona rural del Municipio de Santiago de Cali	Nacimientos aislado y áreas de recarga hídrica recuperadas	300	100.0%	0.0%	250.000.000		250.000.000	0	0	0.0%	0.0%					
	3404	C	Espacio Público y Equipamientos Colectivos de Calidad para Todos																		
	3404002	P	Equipamientos para Todos																		
	34040020007	I	Adecuación y mantenimiento casas de la juventud		3																
4146		pr	Mejpramiento de la casa de la juventud del barrio el jardín comuna 11 del municipio de Santiago de Cali	110	24041359	Casa de la Juventud del barrio EL Jardín con adecuación y mantenimiento realizados	Casa de la Juventud con adecuación y mantenimiento	1	100.0%	0.0%	0.0%	0	282.281.699	0	0	0.0%	0.0%			SDTBS (Grupo Administrativo-Obras)	
				24041359A			1	100.0%	0.0%	0		282.281.699	0	0	0.0%	0.0%					
	34040020008	I	Adecuación , mantenimiento y dotación CALI		23												#DIV/0!				
4146		pr	Mejpramiento de la infraestructura física de los centros de administración local integrada CALI zona urbana de Santiago de Cali.	111	07038751			23	100.0%	0.0%	0.0%	2.050.000.000	2.050.000.000	0	0	0.0%	0.0%			SDTBS (Grupo Administrativo-Obras)	
				07038751A	Realizar mantenimiento a CALI's 22 CALIS y Rural	CALI's con Mantenimiento	23	50.0%	0.0%	1.925.000.000		1.604.121.882	0	0	0.0%	0.0%					
				07038751B	Estudios y Diseños (CALI 1, CALI 8, CALI 12)	CALI's Estudios y Diseños	3	20.0%	0.0%	0		232.338.530	0	0	0.0%	0.0%					
				07038751C	Pago expensas para licencias de construcción (CALI 1, CALI 8)	CALI's con Licencia de consrucción	2	5.0%	0.0%	0		21.947.711	0	0	0.0%	0.0%					
				07038751D	Dotación de equipos CALI'S (CALI 15, CALI 20, CALI 7)	CALI's con dotación de equipos	3	10.0%	0.0%	0		51.160.838	0	0	0.0%	0.0%					
				07038751E	Mantenimiento de equipos (CALI 17, CALI 6)	CALI's con Mantenimiento de equipos	1	5.0%	0.0%	0		2.244.000	0	0	0.0%	0.0%					
				07038751F	Realizar interventoria a procesos de ejecucion de obra	Interventoria a obras realizadas	23	10.0%	0.0%	125.000.000		138.187.039	0	0	0.0%	0.0%					
				112	24044626			22	100.0%	0.0%		0	74.060.000	0	0	0.0%	0.0%				

<div><div>ALCALDIA DE SANTIAGO DE CALI</div><div>DIRECCIONAMIENTO ESTRATEGICO PLANERACION ECONOMICA Y SOCIAL</div></div>		SISTEMAS DE GESTIÓN Y CONTROL INTEGRADOS SGC - MECI - SISTEDA										MEDE01.03.18.P03.F05									
		SEGUIMIENTO DEL PLAN DE ACCIÓN										5									
		RELACIÓN DE LOS PROYECTOS DE COMPETENCIA DE LA DEPENDENCIA FRENTE AL PLAN DE DESARROLLO CUADRO 1S										07/jul/2015									
DEPENDENCIA:		SECRETARIA DE DESARROLLO TERRITORIAL Y BIENESTAR SOCIAL										Fecha de reporte:		30/06/2015		Vigencia:		2015			


Código dependencia	Código general	Clase	Identificación de la línea estratégica, componente, programa indicador y proyectos de inversión	Clasificación (BP)	Meta a alcanzar Plan Indicativo 2015	Meta de producto del proyecto (Descripción)	Indicador de producto del proyecto (Descripción)	Valor de la meta de producto del proyecto	Ponderación producto (%)	% de ejecución física de los productos del proyecto	% de avance del proyecto (suma avance productos)	Presupuesto inicial (Pesos)	Presupuesto definitivo (Pesos) (1)	Presupuesto ejecutado (Pesos) (2)	Presupuesto pagos (Pesos) (3)	% de ejecución presupuestal (2) / (1)	% de ejecución con pagos (3) / (1)	Día / Mes / Año (Inicio)	Día / Mes / Año (Finalización)	Explicación del avance o retraso	Dependencia responsable (Reporto administrativo)
4146		pr	Dotación a centros administrativos locales del municipio Santiago de Cali			Dotar con equipos mobiliario suficiente y actualizados a los 22 CALI	CALI's dotados	22	100.0%	0.0%	0.0%	0	74.060.000	0	0	0.0%	0.0%				SDTBS (Grupo Administrativo)
	34040020009	I	Mantenimiento sedes comunales		200																
4146		pr	Adecuación de las sedes comunales de la comuna 4 del municipio de Santiago de Cali.	113	24041419			6	100.0%	0.0%	0.0%	462.901.278	916.142.665	0	0	0.0%	0.0%				SDTBS (Grupo Administrativo - obras)
					24041419A	Realizar adecuación y mantenimiento de la sede comunal del barrio Olaya Herrera	Sede comunal con adecuación y mantenimiento realizados	1	17.0%	0.0%		203.699.241	203.699.241	0	0	0.0%	0.0%				
					24041419B	Realizar adecuación y mantenimiento de la sede comunal del barrio Berlin	Sede comunal con adecuación y mantenimiento realizados	1	17.0%	0.0%		166.014.694	209.009.262	0	0	0.0%	0.0%				
					24041419C	Realizar adecuación y mantenimiento de la sede comunal del barrio Calima	Sede comunal con adecuación y mantenimiento realizados	1	17.0%	0.0%		93.187.343	93.187.343	0	0	0.0%	0.0%				
					24041419D	Realizar adecuación y mantenimiento de la sede comunal del barrio Jose A Galan	Sede comunal con adecuación y mantenimiento realizados	1	16.0%	0.0%		0	82.165.037	0	0	0.0%	0.0%				
					24041419E	Realizar adecuación y mantenimiento de la sede comunal del barrio Bolivariano - Bueno Madrid	Sede comunal con adecuación y mantenimiento realizados	1	17.0%	0.0%		0	187.629.242	0	0	0.0%	0.0%				
					24041419F	Realizar adecuación y mantenimiento de la sede comunal del barrio Evaristo Garcia	Sede comunal con adecuación y mantenimiento realizados	1	16.0%	0.0%		0	140.452.540	0	0	0.0%	0.0%				
4146		pr	Mejoramiento de las sedes comunales de la comuna 5 de Santiago de Cali.	114	24041358			5	100.0%	0.0%	0.0%	156.103.204	167.951.942	0	0	0.0%	0.0%				SDTBS (Grupo Administrativo - Obras)
					24041358A	Realizar adecuación y mantenimiento de la sede comunal del barrio Los Guayacanes	Sede comunal con adecuación y mantenimiento realizados	1	20.0%	0.0%		44.497.043	44.497.043	0	0	0.0%	0.0%				
					24041358B	Realizar adecuación y mantenimiento de la sede comunal del barrio La Rivera	Sede comunal con adecuación y mantenimiento realizados	1	20.0%	0.0%		52.543.540	52.543.540	0	0	0.0%	0.0%				
					24041358C	Realizar adecuación y mantenimiento de la sede comunal del barrio Los Andes	Sede comunal con adecuación y mantenimiento realizados	1	20.0%	0.0%		18.615.031	18.615.031	0	0	0.0%	0.0%				
					24041358D	Realizar adecuación y mantenimiento de la sede comunal del barrio Urbanización Barranquilla	Sede comunal con adecuación y mantenimiento realizados	1	20.0%	0.0%		40.447.590	40.447.590	0	0	0.0%	0.0%				
					24041358E	Realizar adecuación y mantenimiento de la sede comunal del barrio Chiminangos	Sede comunal con adecuación y mantenimiento realizados	1	20.0%	0.0%		0	11.848.738	0	0	0.0%	0.0%			Lo adicionado por valor de \$11.848.738 corresponden a situado fiscal de vigencias anteriores no ejecutado y adicionado al presupuesto 2015.	
				115	24044538			6	100.0%	0.0%		603.950.040	1.081.343.871	22.250.785	0	2.1%	0.0%				
					24044538A	Realizar adecuacion y mantenimiento de la sede comunal del barrio La Base	Sede comunal con adecuacion y mantenimiento realizado	1	17.0%	0.0%		209.771.380	209.771.380	0	0	0.0%	0.0%				

<div><div>ALCALDIA DE SANTIAGO DE CALI</div><div>DIRECCIONAMIENTO ESTRATEGICO PLANACION ECONOMICA Y SOCIAL</div></div>	SISTEMAS DE GESTIÓN Y CONTROL INTEGRADOS SGC - MECI - SISTEDA				MEDE01.03.18.P03.F05			
	SEGUIMIENTO DEL PLAN DE ACCIÓN				5			
	RELACIÓN DE LOS PROYECTOS DE COMPETENCIA DE LA DEPENDENCIA FRENTE AL PLAN DE DESARROLLO CUADRO 15				07/jul/2015			
DEPENDENCIA:	SECRETARIA DE DESARROLLO TERRITORIAL Y BIENESTAR SOCIAL				Fecha de reporte:	30/06/2015	Vigencia:	2015


Código dependencia	Código general	Clase	Identificación de la línea estratégica, componente, programa indicador y proyectos de inversión	Clasificación (BP)	Meta a alcanzar Plan Indicativo 2015	Meta de producto del proyecto (Descripción)	Indicador de producto del proyecto (Descripción)	Valor de la meta de producto del proyecto	Ponderación producto (%)	% de ejecución física de los productos del proyecto	% de avance del proyecto (suma avance productos)	Presupuesto inicial (Pesos)	Presupuesto definitivo (Pesos) (1)	Presupuesto ejecutado (Pesos) (2)	Presupuesto pagos (Pesos) (3)	% de ejecución presupuestal (2) / (1)	% de ejecución con pagos (3) / (1)	Día / Mes / Año (Inicio)	Día / Mes / Año (Finalización)	Explicación del avance o retraso	Dependencia responsable (Reporto administrativo)
4146		pr	Adecuación sedes comunales comuna 8 de Santiago de Cali.		24044538B	Realizar adecuación y mantenimiento de la sede comunal del barrio Urbanización Golondrinas	Sede comunal con adecuación y mantenimiento realizado	1	17.0%	0.0%	0.0%	192.916.480	192.916.480	0	0	0.0%	0.0%				SDTBS (Grupo Administrativo -obras)
					24044538C	Realizar adecuación y mantenimiento de la sede comunal del barrio Villa Colombia	Sede comunal con adecuación y mantenimiento realizado	1	17.0%	0.0%		201.262.180	201.262.180	0	0	0.0%	0.0%				
					24044538D	Realizar adecuación y mantenimiento de la sede comunal del barrio Simón Bolívar	Sede comunal con adecuación y mantenimiento realizado	1	17.0%	0.0%		0	169.000.802	11.394.775	0	6.7%	0.0%	07/05/2015		Contrato No. 273-2015. Contratista EESalamanca SAS. Estudios y Diseños Sede Simón Bolívar \$11,394,775	
					24044538E	Realizar adecuación y mantenimiento de la sede comunal del barrio Benjamín Herrera	Sede comunal con adecuación y mantenimiento realizado	1	16.0%	0.0%		0	133.393.029	10.856.010	0	8.1%	0.0%	07/05/2015		Contrato No. 273-2015. Contratista EESalamanca SAS. Estudios y Diseños Sede Benjamín Herrera \$10.856,000	
					24044538F	Realizar adecuación y mantenimiento de la sede comunal del barrio La Nueva Base	Sede comunal con adecuación y mantenimiento realizado	1	16.0%	0.0%		0	175.000.000	0	0	0.0%	0.0%				
4146		pr	Mejoramiento de equipamientos comunitarios públicos de la comuna 10 de Santiago de Cali	116	24044578			1	100.0%	0.0%	0.0%	0	99.114.289	7.715.856	0	7.8%	0.0%				SDTBS (Grupo Administrativo -Obras)
					24044578A	Realizar adecuación y mantenimiento de la sede comunal del barrio San Judas II	Sede comunal con adecuación y mantenimiento realizado	1	100.0%	0.0%		0	99.114.289	7.715.856	0	7.8%	0.0%	07/05/2015		Contrato No. 273-2015. Contratista EESalamanca SAS. Estudios y Diseños	
4146		pr	Mantenimiento a equipamientos comunitarios públicos de la comuna 19 de Santiago de Cali	117	24044586			1	100.0%	0.0%	0.0%	0	47.619.048	0	0	0.0%	0.0%				SDTBS (Grupo Administrativo -Obras)
					24044586A	Realizar adecuación y mantenimiento de la sede comunal del barrio Bellavista	Sede comunal con adecuación y mantenimiento realizado	1	100.0%	0.0%		0	47.619.048	0	0	0.0%	0.0%				
4146		pr	Mejoramiento de las sedes comunales de la comuna 11 del municipio de Santiago de Cali.	118	24044636			6	100.0%	0.0%	0.0%	300.000.000	300.000.000	0	0	0.0%	0.0%				SDTBS (Grupo Administrativo -obras)
					24044636A	Realizar adecuación y mantenimiento de la sede comunal del barrio José María Córdoba	Sede comunal con adecuación y mantenimiento realizados	1	16.7%	0.0%		46.671.588	46.671.588	0	0	0.0%	0.0%				
					24044636B	Realizar adecuación y mantenimiento de la sede comunal del barrio La Gran Colombia	Sede comunal con adecuación y mantenimiento realizados	1	16.7%	0.0%		21.740.204	21.740.204	0	0	0.0%	0.0%				
					24044636C	Realizar adecuación y mantenimiento de la sede comunal del barrio 20 de Julio	Sede comunal con adecuación y mantenimiento realizados	1	16.7%	0.0%		40.447.590	40.447.590	0	0	0.0%	0.0%				
					24044636D	Realizar adecuación y mantenimiento de la sede comunal del barrio San Benito	Sede comunal con adecuación y mantenimiento realizados	1	16.7%	0.0%		40.536.105	40.536.105	0	0	0.0%	0.0%				
					24044636E	Realizar adecuación y mantenimiento de la sede comunal del barrio Ciudad Modelo	Sede comunal con adecuación y mantenimiento realizados	1	16.7%	0.0%		50.604.513	50.604.513	0	0	0.0%	0.0%				

<div><div>ALCALDIA DE SANTIAGO DE CALI</div><div>DIRECCIONAMIENTO ESTRATEGICO PLANEACION ECONOMICA Y SOCIAL</div></div>	SISTEMAS DE GESTIÓN Y CONTROL INTEGRADOS SGC - MECI - SISTEDA										MEDE01.03.18.P03.F05					
	SEGUIMIENTO DEL PLAN DE ACCIÓN										5					
	RELACIÓN DE LOS PROYECTOS DE COMPETENCIA DE LA DEPENDENCIA FRENTE AL PLAN DE DESARROLLO CUADRO 15										07/jul/2015					
DEPENDENCIA:	SECRETARIA DE DESARROLLO TERRITORIAL Y BIENESTAR SOCIAL										Fecha de reporte:		30/06/2015	Vigencia:		2015


Código dependencia	Código general	Clase	Identificación de la línea estratégica, componente, programa indicador y proyectos de inversión	Clasificación (BP)	Meta a alcanzar Plan Indicativo 2015	Meta de producto del proyecto (Descripción)	Indicador de producto del proyecto (Descripción)	Valor de la meta de producto del proyecto	Ponderación producto (%)	% de ejecución física de los productos del proyecto	% de avance del proyecto (suma avance productos)	Presupuesto inicial (Pesos)	Presupuesto definitivo (Pesos) (1)	Presupuesto ejecutado (Pesos) (2)	Presupuesto pagos (Pesos) (3)	% de ejecución presupuestal (2) / (1)	% de ejecución con pagos (3) / (1)	Día / Mes / Año (Inicio)	Día / Mes / Año (Finalización)	Explicación del avance o retraso	Dependencia responsable (Reporto administrativo)
					24044636F	Realizar estudios y diseños, adecuación y mantenimiento de la sede comunal del barrio José Holguín Garces	Sede comunal con estudios y diseños, adecuación y mantenimiento realizada	1	16.7%	0.0%		100.000.000	100.000.000	0	0	0.0%	0.0%				
4146		pr	Adecuación sedes comunales comuna 12 de Santiago de Cali.	119	07041369			2	100.0%	0.0%		60.677.795	194.009.115	0	0	0.0%	0.0%				SDTBS (Grupo Administrativo - obras)
					07041369A	Realizar adecuación y mantenimiento de la sede comunal del barrio Eduardo Santos, Alfonso Barberena	Sede comunal con adecuación y mantenimiento realizados	2	80.0%	0.0%	0.0%	57.788.376	181.611.594	0	0	0.0%	0.0%				
					07041369B	Realizar interventoría a las adecuaciones de las sedes comunales Asturias, El Rodeo, Eduardo Santos y Alfonso Barberena	Sede comunales con interventoría	4	20.0%	0.0%		2.889.419	12.397.521	0	0	0.0%	0.0%				
4146		pr	Mejoramiento de sedes comunales de Santiago de Cali.	120	24044683			34	100.0%	0.0%		900.000.000	1.939.314.039	49.971.059	0	2.6%	0.0%				
					24044683A	Realizar Estudios y Diseños para adecuación y mantenimiento de Sedes Comunales	Sedes Comunales con estudios y diseños para su adecuación y mantenimiento	2	10.0%	0.0%		223.272.934	29.438.328	28.696.642	0	97.5%	0.0%	07/05/2015		Lo ejecutado corresponde a contrato con EESALAMANCA S.A.S mediante contrato 273-2015, Estudios y Diseños de las sedes Vistahermosa (\$ 14.718,583) y Alberto Lleras Camargo (\$ 13.978,060).	SDTBS (Grupo Administrativo - obras)
					24044683B	Realizar el pago de expensas para licencias de adecuacion y mantenimiento de Sedes Comunales	Sedes comunales con licencias para su adecuacion y mantenimiento	13	10.0%	0.0%	0.0%	0	41.659.441		0	0.0%	0.0%				
					24044683C	Realizar la adecuacion y mantenimiento a Sedes Comunales	Sedes comunales con adecuacion y mantenimiento	34	70.0%	0.0%		631.727.066	1.603.790.188	20.235.675	0	1.3%	0.0%				
					24044683D	Realizar Supervision y/o Interventoria a los procesos de adecuacion y mantenimiento a sedes comunales	Procesos de adecuacion y mantenimiento de sedes comunales con supervision e interventoria	21	10.0%	0.0%		45.000.000	264.426.082	1.038.742	0	0.4%	0.0%				
4146		pr	Mantenimiento sede comunal barrio republica de israel comuna 16 municipio de Santiago de Cali	121	24041361			1	100.0%	0.0%		0	159.497.185	0	0	0.0%	0.0%				SDTBS (Grupo Administrativo -obras)
					24041361A	Realizar adecuación y mantenimiento a la sede comun del barrio República de Israel	Sede comunal Republica de Israel con adecuación y mantenimiento realizado	1	100.0%	0.0%	0.0%	0	159.497.185	0	0	0.0%	0.0%				
4146		pr	Adecuación y mantenimiento de las sedes comunales y del CALI 10 del municipio de Cali	122	24041440			1	100.0%	0.0%		0	81.648.782	0	0	0.0%	0.0%				SDTBS (Grupo Administrativo -obras)
					24041440A	Realizar adecuación y mantenimiento a la sede comun del barrio Jorge Zawadski	Sede comunal Jorge Zawadski con adecuación y mantenimiento realizado	1	100.0%	0.0%	0.0%	0	81.648.782	0	0	0.0%	0.0%				
	34040020010	I	Construcción equipamiento comunitario		328																
4146		pr	Construcción de equipamientos comunitarios en el municipio de Santiago de Cali	123	24044740			3	100.0%	0.0%		0	1.700.000.000	0	0	0.0%	0.0%				
					24044740A	Construir el Centro de Desarrollo Comunitario de Charco Azul	Centro de Desarrollo Comunitario de Charco Azul construido	1	33.3%	0.0%		0	739.668.103	0	0	0.0%	0.0%				
					24044740B	Construir el Centro de Desarrollo Comunitario del Pondaje	Centro de Desarrollo Comunitario de El Pondaje construido	1	33.3%	0.0%	0.0%	0	835.925.258	0	0	0.0%	0.0%				SDTBS (Grupo Administrativo -obras)


<div><div>ALCALDIA DE SANTIAGO DE CALI</div><div>DIRECCIONAMIENTO ESTRATEGICO PLANACION ECONOMICA Y SOCIAL</div></div>	SISTEMAS DE GESTIÓN Y CONTROL INTEGRADOS SGC - MECI - SISTEDA										MEDE01.03.18.P03.F05						
	SEGUIMIENTO DEL PLAN DE ACCIÓN RELACIÓN DE LOS PROYECTOS DE COMPETENCIA DE LA DEPENDENCIA FRENTE AL PLAN DE DESARROLLO CUADRO 1S										VERSIÓN		5				
											FECHA DE ENTRADA EN VIGENCIA		07/jul/2015				
DEPENDENCIA:	SECRETARIA DE DESARROLLO TERRITORIAL Y BIENESTAR SOCIAL										Fecha de reporte:		30/06/2015		Vigencia:		2015


Código dependencia	Código general	Clase	Identificación de la línea estratégica, componente, programa indicador y proyectos de inversión	Clasificación (BP)	Meta a alcanzar Plan Indicativo 2015	Meta de producto del proyecto (Descripción)	Indicador de producto del proyecto (Descripción)	Valor de la meta de producto del proyecto	Ponderación producto (%)	% de ejecución física de los productos del proyecto	% de avance del proyecto (suma avance productos)	Presupuesto inicial (Pesos)	Presupuesto definitivo (Pesos) (1)	Presupuesto ejecutado (Pesos) (2)	Presupuesto pagos (Pesos) (3)	% de ejecución presupuestal (2) / (1)	% de ejecución con pagos (3) / (1)	Día / Mes / Año (Inicio)	Día / Mes / Año (Finalización)	Explicación del avance o retraso	Dependencia responsable (Reporto administrativo)
				24044740C		Construir el Centro de Desarrollo Comunitario y Empresarial Ciudadela CALIDA	Centro de Desarrollo Comunitario y Empresarial Ciudadela CALIDA construido	1	33.3%	0.0%		0	124.406.639	0	0	0.0%	0.0%				
	3406	C	Servicios Públicos																		
	3406004	P	Gestión Integral de Residuos Sólidos																		
	34060040013	I	Proyectos de inclusión social en la Gestión Integral de Residuos Sólidos		2																
4146				124	07044517			1	100.0%	12.0%		300.000.000	300.000.000	266.730.000	38.630.000	88.9%	12.9%				
					07044517A	Realizar 4 proyectos de Desarrollo Socio - Empresarial dirigidos a la base social de las organizaciones empresariales de Recuperadores Ambientales	Proyectos de Desarrollo Socio-Empresarial realizados	4	40.0%	0.0%		80.000.000	80.000.000	80.000.000	0	100.0%	0.0%				
		pr	Apoyo al mejoramiento de la calidad de vida de la población de los recuperadores ambientales de la sentencia T 291 Santiago de Cali.		07044517B	Incluir 150 recuperadores ambientales en los procesos de recuperación y modelos de aprovechamiento que se adelanten en el Municipio	Recuperadores ambientales beneficiados en los procesos de recuperación y modelos de aprovechamiento	150	30.0%	3.0%	12.0%	136.000.000	136.000.000	102.730.000	11.130.000	75.5%	8.2%	19/03/2015		Apoyo técnico realizado	SDTBS (Etnias y poblaciones)
					07044517C	Realizar 1 plan de acción de la mesa de trabajo con los recuperadores ambientales accediendo a programas y servicios que mejoran su calidad de vida	Plan de Acción de la Mesa de Trabajo con los Recuperadores Ambientales realizado	1	30.0%	9.0%		84.000.000	84.000.000	84.000.000	27.500.000	100.0%	32.7%	12/02/2015		Avance Plan de acción mesa de trabajo	
	36	L	CALIDA: Buen Gobierno para Todos																		
	3601	C	Gestión Pública y Desarrollo Organizacional de Calidad																		
	3601001	P	Calidad de la gestión pública																		
	36010010001	I	Requisitos de la Norma NTCGP1000:2009 implementados		142																
				125	07044601			5	100.0%	41.2%		1.071.454.100	1.321.454.100	1.167.622.000	466.100.000	88.4%	35.3%				
					07044601A	Implementar 3 procesos de la Dependencia con indicadores de gestión en el territorio.	Procesos con indicadores de gestion implementados	3	14.0%	7.0%		54.000.000	55.200.000	55.200.000	27.600.000	100.0%	50.0%	16/01/2015		En ejecución	
					07044601B	Implementar 5 acciones de comunicación en la comunidad en general con conocimiento de las funciones misionales y los procesos y procedimientos competentes de la Dependencia	Acciones de comunicación en la comunidad en general implementadas	5	10.0%	2.5%		197.494.100	105.398.100	48.400.000	23.200.000	45.9%	22.0%	16/01/2015		Se han implementado acciones de comunicación a través de medios de comunicación virtual	
					07044601C	Realizar planes de mejora establecidos con implementación al 100% con seguimiento y cumplimiento de compromisos	Planes de mejora implementados	100%	14.0%	6.0%		69.120.000	374.288.000	356.788.000	84.014.000	95.3%	22.4%	16/01/2015		Se han implementado todos los planes de mejora suscritos por la dependencia	


<div><div>ALCALDIA DE SANTIAGO DE CALI</div><div>DIRECCIONAMIENTO ESTRATEGICO PLANEACION ECONOMICA Y SOCIAL</div></div>	SISTEMAS DE GESTIÓN Y CONTROL INTEGRADOS SGC - MECI - SISTEDA										MEDE01.03.18.P03.F05						
	SEGUIMIENTO DEL PLAN DE ACCIÓN RELACIÓN DE LOS PROYECTOS DE COMPETENCIA DE LA DEPENDENCIA FRENTE AL PLAN DE DESARROLLO CUADRO 1S										VERSIÓN		5				
											FECHA DE ENTRADA EN VIGENCIA		07/jul/2015				
DEPENDENCIA:	SECRETARIA DE DESARROLLO TERRITORIAL Y BIENESTAR SOCIAL										Fecha de reporte:		30/06/2015		Vigencia:		2015


Código dependencia	Código general	Clase	Identificación de la línea estratégica, componente, programa indicador y proyectos de inversión	Clasificación (BP)	Meta a alcanzar Plan Indicativo 2015	Meta de producto del proyecto (Descripción)	Indicador de producto del proyecto (Descripción)	Valor de la meta de producto del proyecto	Ponderación producto (%)	% de ejecución física de los productos del proyecto	% de avance del proyecto (suma avance productos)	Presupuesto inicial (Pesos)	Presupuesto definitivo (Pesos) (1)	Presupuesto ejecutado (Pesos) (2)	Presupuesto pagos (Pesos) (3)	% de ejecución presupuestal (2) / (1)	% de ejecución con pagos (3) / (1)	Día / Mes / Año (Inicio)	Día / Mes / Año (Finalización)	Explicación del avance o retraso	Dependencia responsable (Reporto administrativo)
4146		pr	Fortalecimiento de los sistemas de gestión de la Secretaria de Desarrollo Territorial y Bienestar Social del municipio de Santiago de Cali.	07044601D		Realizar 24 reportes de los lineamientos y directrices de la Alta dirección conforme a lo establecido con la norma NTCGP 1000 DE 2009.	Reportes de seguimiento y evaluación realizados	24	14.0%	7.0%	41.2%	144.000.000	132.140.000	132.140.000	53.600.000	100.0%	40.6%	16/01/2015		Se han realizado comités de seguimiento con el despacho y se implementó el ciclo de mejora continua con los profesionales temáticos	SDTBS (Planeacion)
				07044601E		Formular e implementar al 100% la planeación económica y social de la Dependencia	POAI de la Dependencia formulado e implementado	100%	14.0%	6.7%		161.520.000	179.804.000	154.804.000	66.136.000	86.1%	36.8%	16/01/2015		En ejecución POAI 2015 con ajustes y adiciones y en formulación POAI 2016	
				07044601F		Sensibilizar y empoderar 11 líderes de los procesos del nuevo manual de contratación y acorde a la norma NTCGP 1000 de 2009.	Líderes sensibilizados y empoderados de los procesos del nuevo manual de contratación	11	14.0%	7.0%		357.720.000	397.524.000	374.690.000	188.750.000	94.3%	47.5%	16/01/2015		Se han realizado capacitación y divulgación sobre las acciones del manual de contratación y procesos de supervisión e interventoría con los líderes de los procesos de la dependencia	
				07044601G		Realizar al 100% la implementación y seguimiento permanente para la ejecución adecuada de los procesos y procedimientos actualizados de la dependencia.	Procesos y mapas de riesgos reformulados e implementados	100%	10.0%	5.0%		45.600.000	45.600.000	45.600.000	22.800.000	100.0%	50.0%	16/01/2015		Se encuentran reformulados el 100% de los procesos de la dependencia y en ejecución su seguimiento e implementación	
				07044601H		Realizar 12 informes de acompañamiento y seguimiento permanente en la implementación de la estrategia Gobierno en Línea	Reportes de seguimiento y medición de los trámites y servicios de la Dependencia realizados	12	10.0%	0.0%		42.000.000	31.500.000	0	0	0.0%	0.0%				


<div> ALCALDÍA DE SANTIAGO DE CALI PRESIDENCIA EJECUTIVA Y SOCIAL</div>			SISTEMAS DE GESTIÓN Y CONTROL INTEGRADOS SGC - MECI - SISTEDA												MEDE01.03.16.P03.F05						
															VERSION		5				
															FECHA DE ENTRADA EN VIGENCIA		07/jul/2015				
SEGUIMIENTO DEL PLAN DE ACCIÓN RELACION DE LOS PROYECTOS DE COMPETENCIA DE LA DEPENDENCIA FRENTE AL PLAN DE DESARROLLO CUADRO 1S																					
DEPENDENCIA:				SECRETARÍA DE CULTURA Y TURISMO										Fecha de reporte:		30/06/2015		Vigencia:		2015	
Código dependencia	Código general	Clase	Identificación de la línea estratégica, componente, programa indicador y proyectos de inversión	Clasificación (BP)	Meta a alcanzar Plan Indicativo 2015	Meta de producto del proyecto (Descripción)	Indicador de producto del proyecto (Descripción)	Valor de la meta de producto del proyecto	Ponderación producto (%)	% de ejecución física de los productos del proyecto	% de avance del proyecto (suma avance productos)	Presupuesto inicial (Pesos)	Presupuesto definitivo (Pesos) (1)	Presupuesto ejecutado (Pesos) (2)	Presupuesto pagos (Pesos) (3)	% de ejecución presupuestal (2) / (1)	% de ejecución con pagos (3) / (1)	Día / Mes / Año (Inicio)	Día / Mes / Año (Finalización)	Explicación del avance o retraso	Dependencia responsable (Reparto administrativo)
	31	L	Calidad: equidad para todos																		
	3101	C	Intervención social																		
	3101001	P	Promoción, prevención, inclusión y generación de oportunidades con niños, niñas, adolescentes y jóvenes, NNAJ																		
	3101001001	I	NNAJ vinculados a procesos de producción artística y cultural		3.411																
4148		pr	Proyecto difusión de la cultura a través del teatro equina latina en Cali	06034592		Fortalecer 6 grupos teatrales integrados por 120 de NNAJ en comunas TIQOS	Grupos teatrales fortalecidos	16	100.0%	70.0%	70.0%	150.000.000	150.000.000	150.000.000	0	100.0%	0.0%	03/02/2015	31/07/2015	Los 6 grupos teatrales pertenecientes a las comunas TIQ, se encuentran actualmente en proceso de formación. Estos grupos están conformados por 120 NNAJ	SCT
	06034592A						6	70.0%	70.0%	105.592.725	105.592.725	105.592.725	0	100.0%	0.0%	22/04/2015	10/13/2015				
	06034592B				Realizar 12 jornadas teatrales en comunas TIQOS	jornadas teatrales realizadas	12	30.0%	0.0%	44.407.275	44.407.275	44.407.275	0	100.0%	0.0%	22/04/2015	10/13/2015				
4148		pr	Ampliación de la oferta cultural en la comuna 1 del Municipio de Santiago de Cali	06034631				7	100.0%	0.0%		60.000.000	60.000.000	60.000.000	0	100.0%	0.0%	01/06/2015	31/12/2015		
	06034631A				Realizar una (1) estrategia de difusión del proceso formativo en la comuna 1	Estrategia de difusión del proceso formativo en la comuna 1	1	25.0%	0.0%	1.140.720	1.140.720	1.140.720	0	100.0%	0.0%	01/06/2015	31/12/2015	Se contrato en el mes de mayo. Se ajusta el cronograma de ejecución. Hasta la fecha de corte se ha realizado la socialización del proceso formativo en la comunidad y en el comité de planeación	SCT		
	06034631B				Realizar tres (3) capacitación en danza para 125 personas	Capacitaciones en danza realizadas	3	20.0%	0.0%	29.458.800	29.458.800	29.458.800	0	100.0%	0.0%	01/06/2015	31/12/2015				
	06034631C				Realizar una (1) capacitación en artes plásticas - dibujo para 50 niños y jóvenes	Capacitación en artes plásticas realizadas	1	20.0%	0.0%	9.819.600	9.819.600	9.819.600	0	100.0%	0.0%	01/06/2015	31/12/2015				
	06034631D				Realizar 1 Capacitación en música para un grupo de 75 personas	Capacitación en música realizadas	1	20.0%	0.0%	16.775.220	16.775.220	16.775.220	0	100.0%	0.0%	01/06/2015	31/12/2015				
	06034631E				Realizar 1 evento de clausura de las capacitaciones artísticas	Evento realizado	1	15.0%	0.0%	2.805.660	2.805.660	2.805.660	0	100.0%	0.0%	01/06/2015	31/12/2015				
4148		pr	Apoyo a la oferta cultural en la comuna 7 del Municipio de Santiago de Cali	06034632				17	100.0%	90.0%		133.330.100	146.290.100	133.330.100	0	91.1%	0.0%	15/04/2015	31/12/2015		
	06034632A				Realizar siete (7) capacitaciones en danza para 150 personas	Capacitaciones en danza realizadas	7	20.0%	20.0%	68.445.000	68.445.000	68.445.000	0	100.0%	0.0%	15/04/2015	31/12/2015	En ejecución- Se están realizando 7 talleres de danzas (folclóricas, Bogaño, pachanga y mambo, salsa) en instituciones educativas y sedes comunales con la participación de 121 niños escolarizados y 30 jóvenes, se cuenta con la participación de 7 talleres de la comuna	SCT		
	06034632B				Realizar seis (6) capacitaciones en música para 60 personas	Capacitaciones en música realizadas	6	20.0%	10.0%	37.020.600	49.980.600	37.020.600	0	74.1%	0.0%	15/04/2015	31/12/2015				
	06034632C				Realizar dos (2) capacitaciones en teatro para 20 jóvenes escolarizados	Capacitación en teatro realizada	1	20.0%	20.0%	6.364.800	6.364.800	6.364.800	0	100.0%	0.0%	15/04/2015	31/12/2015				
	06034632D				Realizar dos (2) Capacitaciones en artes plásticas para 30 personas	Capacitaciones en artes plásticas realizadas	2	20.0%	20.0%	18.018.000	18.018.000	18.018.000	0	100.0%	0.0%	15/04/2015	31/12/2015				
	06034632E				Realizar 1 estrategia de difusión por medio de volantes y perfiles	Estrategia de difusión implementada	1	20.0%	20.0%	3.481.700	3.481.700	3.481.700	0	100.0%	0.0%	15/04/2015	31/12/2015	Se llevo a cabo la socialización ante el comité de planeación, se contactaron los líderes comunales, se realizó perfiles y se entregaron volantes			
4148		pr	Apoyo al fortalecimiento de la actividad teatral de la comuna 14 de Santiago de Cali	06034636		Realizar 6 talleres Teatro para 200 personas	Talleres de formación en teatro realizadas	6	100.0%	0.0%	0.0%	36.369.270	36.369.270	36.369.270	0	100.0%	0.0%	01/06/2015	30/12/2015	Se contrato en el mes de mayo, cambio cronograma de ejecución del proyecto. A la fecha de corte se está en la socialización en el comité de planeación de la comuna 14, en la selección de talentadas y proceso de inscripción de beneficiarios, para iniciar los talleres de formación.	SCT
				06034638				45	100.0%	50.0%		0	43.270.580	35.889.780	0	82.9%	0.0%	26/06/2015	31/12/2015	Se ajusta el cronograma de ejecución del proyecto	
4148		pr	Fortalecimiento y mejoramiento de las organizaciones artísticas y culturales de la comuna 15 de Santiago de Cali	06034638A		Realizar 5 talleres de Capacitación en música para 30 personas	Número de talleres realizados	5	50.0%	0.0%	50.0%	0	7.380.800	0	0	0.0%	0.0%	0.0%		El proyecto tuvo dos adiciones presupuestales en la vigencia 2015, una por \$35.889.780 con recursos que pasaron de la vigencia 2014 al 2015 en proceso rotatorio y la segunda por valor 7.380.800.	SCT
				06034638B		dotación de equipos para cinco grupos de salsa occidentales en la comuna	numero de equipos dotados	40	50.0%	50.0%			35.889.780	35.889.780	0	100.0%	0.0%	26/06/2015	31/12/2015		
4148		pr	Apoyo a los procesos y las expresiones multiculturales de la comuna 18 Santiago de Cali	06043401				10	100.0%	0.0%		69.996.696	70.796.696	70.796.696	0	100.0%	0.0%	05/05/2015	30/11/2015	El proyecto conto con una adición de 800.000. Se contrato en el mes de mayo . Se ajusta el cronograma	
	06043401A				Realizar 2 capacitaciones en danza para 55	Capacitaciones en danza realizadas	2	20.0%	0.0%	14.450.688	15.250.688	15.250.688	0	100.0%	0.0%	18/06/2015	31/12/2015	Esta en proceso de organización de los grupos participantes en el proceso formativo			
	06043401B				Realizar 1 capacitación en artes circenses para 35 personas	Capacitaciones en artes circenses realizada	1	20.0%	0.0%	7.225.344	7.225.344	7.225.344	0	100.0%	0.0%	18/06/2015	31/12/2015		SCT		
	06043401C				Realizar 4 capacitaciones en música para 115 personas	Capacitaciones en música realizadas	4	20.0%	0.0%	25.288.704	25.288.704	25.288.704	0	100.0%	0.0%	18/06/2015	31/12/2015				
	06043401D				Realizar 2 Capacitaciones en artes plásticas para 15 personas	Capacitaciones en artes plásticas realizadas	2	20.0%	0.0%	12.963.640	12.963.640	12.963.640	0	100.0%	0.0%	18/06/2015	31/12/2015				
	06043401E				Realizar 1 Evento de clausura	Eventos de clausura realizados	1	20.0%	0.0%	10.078.320	10.078.320	10.078.320	0	100.0%	0.0%	18/06/2015	31/12/2015				
	06043411						8	100.0%	0.0%	180.000.000	180.000.000	171.428.499	0	95.2%	0.0%	27/05/2015	27/10/2015				
				06043411A		Realizar un evento en la comuna 21 con 640 personas beneficiadas donde se visibilizaron de los talentos artísticos musicales de la comuna 21	Evento realizado donde se exhibieron los talentos musicales de la comuna 21	1	60.0%	0.0%		144.559.987	144.559.987	137.676.179	0	95.2%	0.0%	27/05/2015	27/10/2015	Fue contratado en el mes de mayo. A la fecha de corte, se está socializando en el comité de planeación.	


<div></div> <div>ALCALDÍA DE SANTIAGO DE CALI</div> <div>PRESIDENCIA EJECUTIVA Y SOCIAL</div>			SISTEMAS DE GESTIÓN Y CONTROL INTEGRADOS SGC - MECI - SISTEDA												MEDE01.03.18.P03.F05								
			SEGUIMIENTO DEL PLAN DE ACCIÓN												VERSIÓN		5						
			RELACION DE LOS PROYECTOS DE COMPETENCIA DE LA DEPENDENCIA FRENTE AL PLAN DE DESARROLLO CUADRO 1S												FECHA DE ENTRADA EN VIGENCIA		07/jul/2015						
DEPENDENCIA:												SECRETARÍA DE CULTURA Y TURISMO				Fecha de reporte:		30/06/2015		Vigencia:		2015	
Código dependencia	Código general	Clase	Identificación de la línea estratégica, componente, programa indicador y proyectos de inversión	Clasificación (BP)	Meta a alcanzar Plan Indicativo 2015	Meta de producto del proyecto (Descripción)	Indicador de producto del proyecto (Descripción)	Valor de la meta de producto del proyecto	Ponderación producto (%)	% de ejecución física de los productos del proyecto	% de avance del proyecto (suma avance productos)	Presupuesto inicial (Pesos)	Presupuesto definitivo (Pesos) (1)	Presupuesto ejecutado (Pesos) (2)	Presupuesto pagos (Pesos) (3)	% de ejecución presupuestal (2) / (1)	% de ejecución con pagos (3) / (1)	Día / Mes / Año (Inicio)	Día / Mes / Año (Finalización)	Explicación del avance o retraso	Dependencia responsable (Reperto administrativo)		
4148		pr	Apoyo a las expresiones multiculturales de la comuna 21 de Santiago de Cali	0604341B		Realizar 6 conferencias sobre cultura ciudadana	Conferencias realizadas sobre buen trato familiar, prevención de consumo spa, violencia familiar y ejercicio responsable de la sexualidad	6	30.0%	0.0%	0.0%	23.397.696	23.397.696	22.263.520	0	95.2%	0.0%	27/05/2015	27/10/2015		SCT		
				0604341C		Realizar una estrategia de divulgación de las expresiones culturales presentes en la comuna 21	Estrategia de divulgación cultural realizada	1	10.0%	0.0%	0.0%	12.042.317	12.042.317	11.468.800	0	95.2%	0.0%	27/05/2015	27/10/2015				
				06043423				9	100.0%	0.0%	0.0%	69.575.843	69.575.843	69.575.843	0	100.0%	0.0%	05/05/2015	31/12/2015				
4148		pr	Capacitación artística y cultural para niños y jóvenes escolarizados de la comuna 3 del Municipio de Santiago de Cali	06043423A		Realizar 1 capacitación en teatro para 20 NNAJ	Capacitación en teatro realizada	1	20.0%	0.0%	0.0%	7.387.161	7.387.161	7.387.161	0	100.0%	0.0%	05/05/2015	31/12/2015	El proyecto ya fue socializado en el comité de planeación de la comuna 3; actualmente está en proceso de selección de los talentos e inscripción de los beneficiarios para iniciar el proceso formativo			
				06043423B		Realizar 2 capacitaciones en música para 30 NNAJ	Capacitaciones en música realizadas	2	20.0%	0.0%	0.0%	15.021.312	15.021.312	15.021.312	0	100.0%	0.0%	05/05/2015	31/12/2015				
				06043423C		Realizar 2 capacitaciones en danzas para 38 personas	Capacitaciones en danzas realizadas	2	20.0%	0.0%	0.0%	28.021.492	28.021.492	28.021.492	0	100.0%	0.0%	05/05/2015	31/12/2015		SCT		
				06043423D		Realizar 2 capacitaciones en artes plásticas para 18 NNAJ	Capacitaciones en artes plásticas realizadas	2	20.0%	0.0%	0.0%	17.324.008	17.324.008	17.324.008	0	100.0%	0.0%	05/05/2015	31/12/2015				
				06043423E		Realizar 1 estrategia de divulgación de los procesos de capacitación artística y cultural	Estrategia de divulgación de los procesos de capacitación artística y cultural realizada	1	15.0%	0.0%	0.0%	1.134.840	1.134.840	1.134.840	0	100.0%	0.0%	05/05/2015	31/12/2015				
				06043423F		Realizar 1 evento de clausura de los procesos de capacitación artística y cultural	Evento de clausura realizado	1	5.0%	0.0%	0.0%	687.030	687.030	687.030	0	100.0%	0.0%	05/05/2015	31/12/2015				
				06043462				5	100.0%	0.0%	0.0%	61.637.372	50.090.661	11.250.000	11.250.000	22.5%	22.5%	03/02/2015	31/12/2015				
4148		pr	Fortalecimiento de niños, niñas, jóvenes y adolescentes en procesos de producción artística y cultural del Municipio de Santiago de Cali	06043462A		Caracterizar los talentos artísticos de los NNAJ de territorios TIO	Caracterización de los talentos artísticos de los NNAJ de territorios TIO realizada	1	20.0%	0.0%	0.0%	30.000.000	30.000.000	11.250.000	11.250.000	37.5%	37.5%	05/02/2015	31/12/2015		SCT		
				06043462B		Realizar 4 Muestras artísticas con la participación de 600 NNAJ artistas de territorios TIO	Muestras realizadas con la participación de NNAJ artistas de los TIO	4	80.0%	0.0%	0.0%	31.637.372	20.090.661	0	0	0.0%	0.0%			La meta presenta variación con respecto al número de muestras iniciales, toda vez, que el proyecto tuvo una reducción presupuestal por valor \$11.548.711, lo que disminuyó en 3 el número de muestras quedando en total en 4			
				06043479				8	100.0%	0.0%	0.0%	40.318.895	40.318.895	40.318.895	0	100.0%	0.0%	18/06/2015	31/12/2015				
				06043479A		Realizar tres (3) Capacitaciones en artes plásticas para 240 NNAJ en pintura, screen y dibujo artístico	Capacitaciones realizadas en artes plásticas en screen, pintura y dibujo artístico	3	15.0%	0.0%	0.0%	8.980.877	8.980.877	8.980.877	0	100.0%	0.0%	18/06/2015	31/12/2015	Se contrató en el mes de mayo			
				06043479B		Realizar una (1) Capacitación en música para 100 NNAJ en técnica vocal	Capacitación realizada en técnica vocal	1	15.0%	0.0%	0.0%	4.139.520	4.139.520	4.139.520	0	100.0%	0.0%	18/06/2015	31/12/2015				
				06043479C		Realizar dos (2) Capacitaciones en Danza folclórica para 160 NNAJ	Capacitaciones realizadas en danza folclórica	2	15.0%	0.0%	0.0%	4.515.840	4.515.840	4.515.840	0	100.0%	0.0%	18/06/2015	31/12/2015				
4148		pr	Fortalecimiento de los procesos artísticos y culturales de la comuna 13 de Santiago de Cali, Valle del Cauca, occidente	06043479D		Realizar dos (2) Capacitaciones en Teatro para 160 NNAJ, en teatro escénico y elaboración de marionetas	Capacitaciones realizadas en teatro escénico y elaboración de marionetas	2	15.0%	0.0%	0.0%	6.684.972	6.684.972	6.684.972	0	100.0%	0.0%	18/06/2015	31/12/2015		SCT		
				06043479E		Realizar una (1) Capacitación en audio digital para 20 jóvenes en alto rango	Capacitación en audio digital realizada	1	15.0%	0.0%	0.0%	1.881.600	1.881.600	1.881.600	0	100.0%	0.0%	18/06/2015	31/12/2015				
				06043479F		Realizar un (1) Evento cultural de clausura desde el enfoque de prevención de consumo de SPA, violencia intrafamiliar y práctica responsable de la sexualidad	Evento realizado desde el enfoque de prevención de consumo de SPA, violencia intrafamiliar y práctica responsable de la sexualidad	1	25.0%	0.0%	0.0%	14.116.086	14.116.086	14.116.086	0	100.0%	0.0%	18/06/2015	31/12/2015				
	31010010012	I	Estrategias de educación y comunicación dirigidas a jóvenes vinculados a expresiones artísticas de cultura urbana en las comunas	06043473	2			8	100.0%	0.0%	0.0%	150.000.000	150.000.000	150.000.000	0	100.0%	0.0%	05/05/2015	31/12/2015				
				06043473A		Realizar 1 Estrategia de comunicación para divulgar la agenda la agenda cultural de la comuna 3 realizada	Estrategia de comunicación para divulgar la agenda la agenda cultural de la comuna 3 realizada	1	40.0%	0.0%	0.0%	4.515.840	4.515.840	4.515.840	0	100.0%	0.0%	05/05/2015	31/12/2015	Se contrató en el mes de mayo, se ajusta cronograma de ejecución. Está en proceso de difusión de la agenda cultural de la comuna			
4148		pr	Diseño de la agenda cultural en la comuna 3 del Municipio de Santiago de Cali	06043473B		Visibilizar los procesos culturales de la comuna 3, mediante el diseño y aplicación de la agenda cultural de la comuna	Agenda cultural de la comuna 3 realizada	1	20.0%	0.0%	0.0%	17.287.200	17.287.200	17.287.200	0	100.0%	0.0%	05/05/2015	31/12/2015		SCT		
				06043473C		Realizar seis (6) Eventos de la agenda cultural	Eventos de la agenda cultural realizados	6	40.0%	0.0%	0.0%	128.196.960	128.196.960	128.196.960	0	100.0%	0.0%	05/05/2015	31/12/2015				
				06043489				80	100.0%	40.0%	0.0%	488.983.109	88.983.109	88.983.109	0	100.0%	0.0%	20/02/2015	31/12/2015				


 ALCALDÍA DE SANTIAGO DE CALI PRESIDENCIA EJECUTIVA Y SOCIAL			SISTEMAS DE GESTIÓN Y CONTROL INTEGRADOS SGC - MECI - SISTEDA										MEDE01.03.18.P03.F05										
			VERSIÓN					5															
			FECHA DE ENTRADA EN VIGENCIA					07/jul/2015															
SEGUIMIENTO DEL PLAN DE ACCIÓN RELACION DE LOS PROYECTOS DE LA DEPENDENCIA FRENTE AL PLAN DE DESARROLLO CUADRO 1S																							
DEPENDENCIA:												SECRETARÍA DE CULTURA Y TURISMO				Fecha de reporte:			30/06/2015		Vigencia:		2015
Código dependencia	Código general	Clase	Identificación de la línea estratégica, componente, programa indicador y proyectos de inversión	Clasificación (BP)	Meta a alcanzar Plan Indicativo 2015	Meta de producto del proyecto (Descripción)	Indicador de producto del proyecto (Descripción)	Valor de la meta de producto del proyecto	Ponderación producto (%)	% de ejecución física de los productos del proyecto	% de avance del proyecto (suma avance productos)	Presupuesto inicial (Pesos)	Presupuesto definitivo (Pesos) (1)	Presupuesto ejecutado (Pesos) (2)	Presupuesto pagos (Pesos) (3)	% de ejecución presupuestal (2) / (1)	% de ejecución con pagos (3) / (1)	Día / Mes / Año (Inicio)	Día / Mes / Año (Finalización)	Explicación del avance o retraso	Dependencia responsable (Reparto administrativo)		
4148		pr	Apoyo a las expresiones artísticas urbanas de los jóvenes del Municipio de Santiago de Cali	06043489A		Identificar 30 grupos culturales juveniles del municipio mediante un concurso de música urbana	Grupos identificados anualmente mediante un concurso de música urbana	30	40.0%	40.0%		34.339.200	34.339.200	34.339.200	0	100.0%	0.0%	20/02/2015	31/12/2015	En esta primera etapa del proyecto se recibió la participación de 53 grupos (40 grupos de rock, 15 grupos de salsa y 38 grupos en urbano) de los cuales fueron seleccionados 30 agrupaciones de las tres categorías para las semifinales.	SCT		
				06043489B		Fortalecer habilidades y técnicas de 30 jóvenes que practican expresiones urbanas mediante taller de técnica vocal y expresión escénica	Jóvenes capacitados anualmente mediante taller de técnica vocal y expresión escénica	30	20.0%	0.0%		7.056.000	7.056.000	7.056.000	0	100.0%	0.0%	20/02/2015	31/12/2015				
				06043489C		Visibilizar 9 Grupos artísticos de expresiones urbanas mediante un concurso Municipal	Grupos artísticos de expresiones urbanas visibilizados	9	40.0%	0.0%		447.587.909	47.587.909	47.587.909	0	100.0%	0.0%	20/02/2015	31/12/2015				
	31010010015	i	Estudiantes beneficiados a los procesos artísticos y culturales en el marco de las jornadas escolares extendidas y complementarias		2.600																		
4148		pr	Apoyo al programa jornada de educación complementaria Santiago de Cali	06034698		Capacitar a 2600 NNAU en diferentes expresiones artísticas en instituciones Educativas	NNAU capacitados en Danzas, Teatro, Música y Baile Popular	2.600	100.0%	92.0%	92.0%	400.000.000	400.000.000	396.958.333	18.858.333	99.2%	4.7%	18/02/2015	31/12/2015	La contratación del convenio se realizó en el mes de mayo. Actualmente participan 10 instituciones educativas con alumnos entre 3o y 10o grado: El Diamante (221), Desapaz (261) Isabella Gamboa (261) Juan Pablo I (247) Gabriela Mistral (240) Carlos Holguín Molinero (191) San Juan de la Salle (176) Donald Rodrigo Tafur (266) José Holguín García (331) Pedro Antonio Molina (204) para un total de 2.398 estudiantes inscritos.	SCT		
				31010010022	i	Se fortalecen 5 organizaciones dancísticas y musicales folclóricas de la comuna 1	6																
4148		pr	Fortalecimiento cultural para las organizaciones dancísticas y musicales folclóricas en la comuna 1 Santiago de Cali	06043481				9	100.0%	0.0%		100.000.000	100.000.000	100.000.000	0	100.0%	0.0%	01/06/2015	31/12/2015	En el mes de abril tuvo un cambio de poastre inicia la ejecución en el mes de mayo. Cambio cronograma	SCT		
				06043481A		Apoyar a seis (6) Organizaciones dancísticas y musicales	Organizaciones de danzas y musical apoyadas	6	70.0%	0.0%		98.196.424	98.196.424	98.196.424	0	100.0%	0.0%	01/06/2015	31/12/2015	Se socializó en el comité de planeación de la comuna 1, está en proceso de inscripción de las organizaciones para el fortalecimiento dancístico y musical			
				06043481B		Implementar tres (3) Medios de difusión para el fortalecimiento de los procesos culturales	Medios de comunicación implementados	3	30.0%	0.0%		1.803.576	1.803.576	1.803.576	0	100.0%	0.0%	01/06/2015	31/12/2015				
	31010010023	i	Capacitación en gestión cultural a líderes y realización de evento de intercambio de experiencias a nivel nacional e internacional, en las comunas 6, 15 y 21		100																		
4148		pr	Mejoramiento de la gestión de los actores culturales de las comunas del Municipio de Santiago de Cali	06043490				101	100.0%	0.0%		19.933.200	19.933.200	19.933.200	5.550.200	100.0%	27.8%	29/04/2015	31/12/2015	En el mes de febrero se realiza cambio de poastre	SCT		
				06043490B		Capacitar 100 Actores culturales anualmente	Actores culturales capacitados anualmente	100	70.0%	0.0%		9.008.160	9.008.160	9.008.160	2.615.040	100.0%	29.0%	29/04/2015	31/12/2015	Inicia la contratación en el mes de abril. Se ajusta cronograma A la fecha se ha avanzado en la modelación y definición de contenidos y metodología de las tres sesiones que constituyen el taller en gestión cultural. Se realiza primera reunión de socialización y concertación con líderes culturales de las comunas			
				06043490C		Realizar 1 Encuentro de intercambio de experiencias realizado anualmente	Encuentro de intercambio de experiencias realizado anualmente	1	30.0%	0.0%		10.925.040	10.925.040	10.925.040	2.935.160	100.0%	26.9%	29/04/2015	31/12/2015				
	31010010024	i	Se capacitan 900 jóvenes no escolarizados y adultos en diversas disciplinas artísticas, en las comunas 1, 3, 6, 13, 14, 18, 20 y 21		1.792																		
4148		pr	Capacitación artística y cultural para jóvenes no escolarizados y adultos de la comuna 3 del Municipio de Santiago de Cali	06043424				9	100.0%	0.0%		69.932.684	69.932.684	69.932.684	0	100.0%	0.0%	08/05/2015	31/12/2015	Inicia en el mes de mayo se ajusta cronograma	SCT		
				06043424A		Realizar una (1) capacitación en teatro para 12 jóvenes y adultos	Capacitación en teatro realizada	1	20.0%	0.0%		6.711.667	6.711.667	6.711.667	0	100.0%	0.0%	08/05/2015	31/12/2015	Se socializó en el comité de planeación de la comuna 3, está en proceso de selección de los talentos e inscripción de los beneficiarios			
				06043424B		Realizar dos (2) capacitaciones en música para 38 personas	Capacitaciones en música realizadas	2	20.0%	0.0%		13.907.791	13.907.791	13.907.791	0	100.0%	0.0%	08/05/2015	31/12/2015				
				06043424C		Realizar dos capacitaciones en danzas para 40 personas	Capacitaciones en danzas realizadas	2	20.0%	0.0%		28.981.344	28.981.344	28.981.344	0	100.0%	0.0%	08/05/2015	31/12/2015				
				06043424D		Realizar una (1) capacitación en artes plásticas para 44 personas	Capacitación en artes plásticas realizadas	2	20.0%	0.0%		17.938.704	17.938.704	17.938.704	0	100.0%	0.0%	08/05/2015	31/12/2015				
				06043424E		Realizar una (1) Estrategia de difusión del proceso de capacitación	Estrategias de difusión realizadas	1	15.0%	0.0%		1.087.800	1.087.800	1.087.800	0	100.0%	0.0%	08/05/2015	31/12/2015				
				06043424F		Realizar un (1) Evento cultural de clausura	Eventos de clausura realizados	1	5.0%	0.0%		1.305.378	1.305.378	1.305.378	0	100.0%	0.0%	08/05/2015	31/12/2015				
4148		pr	Capacitación artística para los jóvenes no escolarizados y adultos de la comuna 6 de Santiago de Cali	06043468				13	100.0%	85.0%		92.394.900	92.394.900	92.394.900	0	100.0%	0.0%	15/04/2015	31/12/2015	El proyecto se inicia en el mes de abril	SCT		
				06043468A		Realizar (6) Capacitaciones en danza para 160 personas	Capacitación en danzas realizadas	6	25.0%	25.0%		40.435.200	40.435.200	40.435.200	0	100.0%	0.0%	15/04/2015	31/12/2015	En ejecución			
				06043468B		Realizar (5) capacitaciones en música para 160 jóvenes	capacitación en música realizadas	5	25.0%	25.0%		41.406.300	41.406.300	41.406.300	0	100.0%	0.0%	15/04/2015	31/12/2015	En ejecución - Se inició los 5 talleres de música con la participación de 160 jóvenes no escolarizados en su mayoría hombres.			
				06043468C		Realizar una (1) Capacitación en mercados e industria cultural y creativa para 40 personas	Capacitación en mercados industria cultural y creativo realizados	1	20.0%	20.0%		4.492.800	4.492.800	4.492.800	0	100.0%	0.0%	15/04/2015	31/12/2015	En ejecución - Se está realizando talleres de mercados cultural en el C.A.L.I. 6, los días martes y miércoles de 3:00 p.m. a 6:00 p.m.			
				06043468D		Realizar una (1) difusión del proceso formativo por medio de periferoneo y volantes	difusión del proceso formativo realizado	1	30.0%	15.0%		6.060.600	6.060.600	6.060.600	0	100.0%	0.0%	15/04/2015	31/12/2015				
				06043469				280	100.0%	0.0%		54.322.380	54.322.380	54.322.380	0	100.0%	0.0%	01/06/2015	31/12/2015	Iniciada ejecución en el mes de mayo. Se ajusta cronograma			


 ALCALDÍA DE SANTIAGO DE CALI PRESIDENCIA EJECUTIVA Y SOCIAL			SISTEMAS DE GESTIÓN Y CONTROL INTEGRADOS SGC - MECI - SISTEDA										MEDE01.03.18.P03.F05											
													VERSIÓN				5							
													FECHA DE ENTRADA EN VIGENCIA				07/jul/2015							
SEGUIMIENTO DEL PLAN DE ACCIÓN RELACIÓN DE LOS PROYECTOS DE COMPETENCIA DE LA DEPENDENCIA FRENTE AL PLAN DE DESARROLLO CUADRO 1S																								
DEPENDENCIA:			SECRETARÍA DE CULTURA Y TURISMO										Fecha de reporte:		30/06/2015		Vigencia:		2015					
Código dependencia	Código general	Clase	Identificación de la línea estratégica, componente, programa indicador y proyectos de inversión	Clasificación (BP)	Meta a alcanzar Plan Indicativo 2015	Meta de producto del proyecto (Descripción)	Indicador de producto del proyecto (Descripción)	Valor de la meta de producto del proyecto	Ponderación producto (%)	% de ejecución física de los productos del proyecto	% de avance del proyecto (suma avance productos)	Presupuesto inicial (Pesos)	Presupuesto definitivo (Pesos) (1)	Presupuesto ejecutado (Pesos) (2)	Presupuesto pagos (Pesos) (3)	% de ejecución presupuestal (2) / (1)	% de ejecución con pagos (3) / (1)	Día / Mes / Año (Inicio)	Día / Mes / Año (Finali- zación)	Explicación del avance o retraso	Dependencia responsable (Reparto administrativo)			
4148		pr	Capacitación en manifestaciones artísticas para jóvenes no escolarizados y adultos de la comuna 14 de Santiago de Cali	06043469A		Realizar (3) capacitaciones en danzas para 280 personas	Capacitaciones en danza realizadas	3	80.0%	0.0%	0.0%	52.743.600	52.743.600	52.743.600	0	100.0%	0.0%	01/06/2015	31/12/2015	Esta en proceso de socialización en el comité de planeación de la comuna 14, selección de talentistas y convocatoria	SCT			
				06043469B		Utilizar 5 Medios de Difusión del proceso formativo en la comuna 14	Medios de comunicación utilizados	5	20.0%	0.0%	1.578.780	1.578.780	1.578.780	0	100.0%	0.0%	01/06/2015	31/12/2015						
				06043475		Realizar cuatro (4) Capacitaciones en danzas para 200 personas	Capacitaciones de danzas realizadas	4	20.0%	0.0%	0.0%	150.000.000	150.000.000	150.000.000	0	100.0%	0.0%	18/06/2015	31/12/2015	Inicio ejecución en el mes de mayo, se ajusta cronograma.				
				06043475A		Realizar una (1) Capacitación en música para 75 personas	Capacitación en interpretación musical realizada	1	20.0%	0.0%		63.038.304	63.038.304	63.038.304	0	100.0%	0.0%							
				06043475B		Realizar una (1) Capacitación en pintura para 100 personas	Capacitación en artes plásticas realizada	1	20.0%	0.0%		52.133.340	52.133.340	52.133.340	0	100.0%	0.0%							
				06043475C		Realizar un (1) Taller de costumbres ancestrales convivencia y diálogo intergeneracionales adultos Nasa y Yanacona	Capacitación en literatura realizada	1	20.0%	0.0%		23.214.240	23.214.240	23.214.240	0	100.0%	0.0%							
				06043475D		Utilizar dos (2) Medios de difusión	Medios de comunicación utilizados	2	20.0%	0.0%		6.879.600	6.879.600	6.879.600	0	100.0%	0.0%							
				06043475E		Realizar dos (2) Capacitaciones en Teatro escénico para 150 jóvenes y adultos	Capacitaciones en Teatro escénico realizadas	2	15.0%	0.0%		4.734.516	4.734.516	4.734.516	0	100.0%	0.0%	18/06/2015	31/12/2015					
4148		pr	Capacitación en arte y cultura para jóvenes no escolarizados y adultos de la comuna 20 de Santiago de Cali	06043476		Realizar dos (2) Capacitaciones en Danzas (Danza contemporánea y danza folclórica) para 150 personas	Capacitaciones realizadas en danza contemporánea y danza folclórica	2	15.0%	0.0%	0.0%	35.231.508	35.231.508	35.231.508	0	100.0%	0.0%	18/06/2015	31/12/2015	Inicio ejecución en el mes de mayo, cambia cronograma de ejecución				
				06043476A		Realizar dos (2) Capacitaciones en Danzas (Danza contemporánea y danza folclórica) para 150 personas	Capacitaciones realizadas en danza contemporánea y danza folclórica	2	15.0%	0.0%		10.389.600	10.389.600	10.389.600	0	100.0%	0.0%	18/06/2015	31/12/2015					
				06043476B		Realizar una (1) Capacitación en técnica vocal para un grupo de 20 jóvenes no escolarizados	Capacitaciones realizadas en técnica vocal	1	15.0%	0.0%		8.985.600	8.985.600	8.985.600	0	100.0%	0.0%	18/06/2015	31/12/2015					
				06043476C		Realizar una (1) Capacitación de audio digital, equipos de grabación para un grupo de 25 jóvenes	Capacitaciones realizadas en audio digital realizadas	1	15.0%	0.0%		2.995.200	2.995.200	2.995.200	0	100.0%	0.0%	18/06/2015	31/12/2015					
				06043476D		Realizar una (1) Capacitación en Pintura para dos grupos de 25 jóvenes no escolarizados	Capacitaciones en pintura realizadas	1	15.0%	0.0%		1.872.000	1.872.000	1.872.000	0	100.0%	0.0%	18/06/2015	31/12/2015					
				06043476E		Utilizar un (1) Medio de difusión de las actividades	Medio de comunicación utilizado	1	25.0%	0.0%		9.634.248	9.634.248	9.634.248	0	100.0%	0.0%	18/06/2015	31/12/2015					
4148		pr	Capacitación artística para los jóvenes no escolarizados y adultos en la comuna 13 de Santiago de Cali, Valle del Cauca, occidente	06043477F		Utilizar un (1) Medio de difusión de las actividades	Medio de comunicación utilizado	1	25.0%	0.0%	0.0%	1.354.860	1.354.860	1.354.860	0	100.0%	0.0%	18/06/2015	31/12/2015	Inicio ejecución en mayo, a avanzado con la divulgación y organización de grupos a formar				
				06043487		Realizar una (1) Capacitación en danza para 85 personas	Capacitación en danza realizada	1	30.0%	0.0%		90.000.000	90.000.000	90.000.000	0	100.0%	0.0%	18/06/2015	31/12/2015					
				06043487A		Realizar una (1) Capacitación en danza para 85 personas	Capacitación en danza realizada	1	30.0%	0.0%		63.489.888	63.489.888	63.489.888	0	100.0%	0.0%	18/06/2015	31/12/2015					
				06043487B		Realizar una (1) Capacitación en música para 50 jóvenes no escolarizados	Capacitación en música realizada	1	15.0%	0.0%		7.225.344	7.225.344	7.225.344	0	100.0%	0.0%	18/06/2015	31/12/2015					
				06043487C		Realizar una (1) Capacitación en teatro para 80 personas	Capacitación en teatro realizada	1	15.0%	0.0%		5.404.304	5.404.304	5.404.304	0	100.0%	0.0%	18/06/2015	31/12/2015					
				06043487D		Realizar una (1) Capacitación en artes plásticas en pintura al óleo para 50 jóvenes	Capacitación en artes plásticas realizada	1	12.0%	0.0%		9.754.512	9.754.512	9.754.512	0	100.0%	0.0%	18/06/2015	31/12/2015					
4148		pr	Capacitación artística para los jóvenes no escolarizados y adultos en la comuna 18 de Santiago de Cali, Valle del Cauca occidente	06043487E		Realizar una (1) capacitación en emprendimiento cultural para 20 personas	Capacitación en emprendimiento cultural realizada	1	15.0%	0.0%	0.0%	3.890.944	3.890.944	3.890.944	0	100.0%	0.0%	18/06/2015	31/12/2015					
				06043487E		Utilizar un (1) Medio de difusión del proceso de formación artística	Medio de comunicación utilizados	1	13.0%	0.0%		235.008	235.008	235.008	0	100.0%	0.0%	18/06/2015	31/12/2015					
				31010020009	I	Atender adultos mayores con enfoque diferencial		339																
				4148		pr	Capacitación artística en música a grupos organizados del adulto mayor en la comuna 06 de Santiago de Cali	06034460	Adquisición de 39 instrumentos musicales	Número de instrumentos musicales adquiridos		39	100.0%	0.0%	0.0%	0	7.261.600	7.261.600	0			100.0%	0.0%	06/04/2015
4148		pr	Capacitación artística y cultural para el adulto mayor en la comuna 3 de Santiago de Cali, Valle del Cauca occidente	06043474		Realizar tres (3) capacitaciones en danza para 84 adultos mayores	Capacitaciones en danza realizadas	3	40.0%	0.0%	0.0%	59.749.502	59.749.502	59.749.502	0	100.0%	0.0%	21/05/2015	31/12/2015	Inicio ejecución en mayo, se ajusta cronograma de ejecución				
				06043474A		Realizar tres (3) capacitaciones en artes plásticas para 60 adultos mayores	Capacitaciones en artes plásticas realizadas	3	40.0%	0.0%		34.260.408	34.260.408	34.260.408	0	100.0%	0.0%	21/05/2015	31/12/2015			Se socializo en el comité de planeación de comuna 3, se esta en proceso de selección de los talentistas, ellos y la inscripción de los beneficiarios		
				06043474B		Realizar tres (3) capacitaciones en artes plásticas para 60 adultos mayores	Capacitaciones en artes plásticas realizadas	3	40.0%	0.0%		23.301.499	23.301.499	23.301.499	0	100.0%	0.0%	21/05/2015	31/12/2015			Se socializo en el comité de planeación de comuna 3, se esta en proceso de selección de los talentistas, ellos y la inscripción de los beneficiarios		
				06043474C		Utilizar dos (2) medios de difusión del proceso formativo ingreso	Medios de comunicación utilizados	2	20.0%	0.0%		2.187.595	2.187.595	2.187.595	0	100.0%	0.0%	21/05/2015	31/12/2015					
				06043484				5	100.0%	0.0%		49.976.248	49.976.248	47.596.427	0	95.2%	0.0%	02/06/2015	30/12/2015	el mes de junio, se ajusta cronograma de ejecución				


 ALCALDÍA DE SANTIAGO DE CALI PRESIDENCIA EJECUTIVA Y SOCIAL			SISTEMAS DE GESTIÓN Y CONTROL INTEGRADOS SGC - MECI - SISTEDA SEGUIMIENTO DEL PLAN DE ACCIÓN RELACION DE LOS PROYECTOS DE COMPETENCIA DE LA DEPENDENCIA FRENTE AL PLAN DE DESARROLLO CUADRO 15										MEDE01.03.18.P03.F05								
													VERSIÓN		5						
													FECHA DE ENTRADA EN VIGENCIA		07/jul/2015						
DEPENDENCIA:												SECRETARÍA DE CULTURA Y TURISMO		Fecha de reporte:		30/06/2015		Vigencia:		2015	
Código dependencia	Código general	Clase	Identificación de la línea estratégica, componente, programa indicador y proyectos de inversión	Clasificación (BP)	Meta a alcanzar Plan Indicativo 2015	Meta de producto del proyecto (Descripción)	Indicador de producto del proyecto (Descripción)	Valor de la meta de producto del proyecto	Ponderación producto (%)	% ejecución física de los productos del proyecto	% de avance del proyecto (suma avance productos)	Presupuesto inicial (Pesos)	Presupuesto definitivo (Pesos) (1)	Presupuesto ejecutado (Pesos) (2)	Presupuesto pagos presupuestal (Pesos) (3)	% de ejecución presupuestal (2) / (1)	% de ejecución con pagos (3) / (1)	Día / Mes / Año (Inicio)	Día / Mes / Año (Finalización)	Explicación del avance o retraso	Dependencia responsable (Reparto administrativo)
4148		pr	Capacitación en manifestaciones artísticas y culturales para el adulto mayor de la comuna 21 de Cali, Valle del Cauca, occidente	06043484A	Realizar dos (2) Capacitaciones en danza para 50 adultos mayores	Capacitaciones en danza realizadas		2	25.0%	0.0%	0.0%	21.732.480	21.732.480	20.697.600	0	95.2%	0.0%	23/06/2015	30/12/2015		SCT
	06043484B			Realizar una (1) Capacitación en teatro para 25 adultos mayores	Capacitación en teatro realizada		1	25.0%	0.0%	14.199.316		14.199.316	13.523.160	0	95.2%	0.0%	23/06/2015	30/12/2015			
	06043484C			Realizar una (1) Capacitación en artes plásticas en pintura artística para 25 adultos mayores	Capacitación en artes plásticas realizada		1	25.0%	0.0%	9.972.550		9.972.550	9.497.667	0	95.2%	0.0%	23/06/2015	30/12/2015			
	06043484D			Realizar una (1) Estrategia de difusión del proceso de capacitación realizada	Estrategia de difusión del proceso de capacitación realizada		1	25.0%	0.0%	4.071.901		4.071.901	3.878.000	0	95.2%	0.0%	23/06/2015	30/12/2015			
4148		pr	Capacitación artística y cultural para el adulto mayor en la comuna 18 de Santiago de Cali, Valle del Cauca, occidente	06043486				8	100.0%	0.0%	0.0%	28.998.984	28.998.984	28.998.984	0	100.0%	0.0%	18/06/2015	31/12/2015		SCT
	06043486A			Realizar sesenta (60) Capacitaciones en música para 35 personas	Capacitación en música realizada		6	80.0%	0.0%	21.751.296		21.751.296	21.751.296	0	100.0%	0.0%	18/06/2015	31/12/2015	Inicia ejecución en el mes de junio, se ajusta cronograma de ejecución		
	06043486B			Poner en circulación dos (2) Producciones artísticas	Producciones puestas en circulación		2	20.0%	0.0%	7.247.688		7.247.688	7.247.688	0	100.0%	0.0%	18/06/2015	31/12/2015	Se encuentra en perfeccionamiento el convenio, pizoa y acta de inicio		
31010020010				I	Se han atendido 400 personas con discapacidad y sus familias			127		136											
4148		pr	Desarrollo del programa cultural y artístico para discapacitados de la comuna 15 de Santiago de Cali	06043425	Adquirir 33 elementos de amplificación	Número de elementos de amplificación adquiridos		33	100.0%	0.0%	0.0%	0	10.000.000	10.000.000	0	100.0%	0.0%	12/05/2015	12/06/2015	Surge a partir de una adición de 10.000.000, según certificado 001 de 2015. Se contrato en el mes de mayo.	SCT
4148		pr	Capacitación artística para personas con capacidades diferentes de la comuna 1 de Santiago de Cali	06043482	Capacitar en diferentes áreas artísticas a 127 personas de la comuna con capacidades diferentes	Personas con discapacidad de la comuna 1 capacitadas en temas artísticos		127	100.0%	0.0%	0.0%	30.000.000	30.000.000	30.000.000	0	100.0%	0.0%	01/06/2015	31/12/2015	Se realizó socialización en el comité de planeación de la comuna 1, se está en proceso de selección de los talleres y los sitios para la capacitación	SCT
	06043482A			Realizar tres (3) capacitaciones en danza para personas con capacidades diferentes	Capacitaciones en danza realizadas		3	18.0%	0.0%	14.479.540		14.479.540	14.479.540	0	100.0%	0.0%	01/06/2015	31/12/2015	Se realizó socialización en el comité de planeación de la comuna 1, se está en proceso de selección de los talleres y los sitios para la capacitación		
	06043482B			Realizar una (1) capacitación en teatro para personas con capacidades diferentes	Capacitación en teatro realizada		1	18.0%	0.0%	2.331.360		2.331.360	2.331.360	0	100.0%	0.0%	01/06/2015	31/12/2015			
	06043482C			Realizar una (1) Capacitación en música para personas de la comuna 1 con capacidades diferentes	Capacitación en música realizada		1	18.0%	0.0%	3.992.880		3.992.880	3.992.880	0	100.0%	0.0%	01/06/2015	31/12/2015			
	06043482D			Realizar una (1) Capacitación en literatura para personas de la comuna 1 con capacidades diferentes	Capacitación en literatura realizada		1	18.0%	0.0%	2.331.360		2.331.360	2.331.360	0	100.0%	0.0%	01/06/2015	31/12/2015			
	06043482E			Realizar una (1) Capacitación en pintura para personas de la comuna 1 con capacidades diferentes	Capacitaciones en pintura realizadas		1	18.0%	0.0%	2.759.190		2.759.190	2.759.190	0	100.0%	0.0%	01/06/2015	31/12/2015			
	06043482F			Utilizar dos (2) medios de comunicación para la Difusión del proceso formativo de personas de la comuna 1 con capacidades diferentes	Medios de comunicación utilizados		2	10.0%	0.0%	4.105.670		4.105.670	4.105.670	0	100.0%	0.0%	01/06/2015	31/12/2015			
4148		pr	Capacitación en manifestaciones artísticas y culturales para personas con capacidades diferentes de la comuna 21 de Santiago de Cali, Valle del Cauca, occidente	06043483				6	100.0%	0.0%	0.0%	30.000.000	30.000.000	28.651.179	0	95.5%	0.0%	23/06/2015	31/12/2015		SCT
	06043483A			Realizar dos (2) capacitaciones en Danzas folclóricas para 50 personas de la comuna 21, con capacidades diferentes, con discapacidad cognitiva y físicas	Capacitaciones de danzas realizadas		2	25.0%	0.0%	11.825.672		11.825.672	11.289.600	0	95.5%	0.0%	23/06/2015	31/12/2015	Se contrata en junio, se modifica e cronograma de ejecución		
	06043483B			Realizar una (1) Capacitación en teatro para personas de la comuna 21, con capacidades diferentes	Capacitación en teatro realizada		1	25.0%	0.0%	10.789.096		10.789.096	10.328.024	0	95.7%	0.0%	23/06/2015	31/12/2015			
	06043483C			Realizar una (1) Capacitación en pintura artística para personas de la comuna 21, con capacidades diferentes para 25 personas	Capacitación en pintura artística realizada		1	25.0%	0.0%	6.594.372		6.594.372	6.280.355	0	95.2%	0.0%	23/06/2015	31/12/2015			
	06043483D			Utilizar dos (2) Medios de difusión para personas de la comuna 21, con capacidades diferentes	Medios de comunicación utilizados		2	25.0%	0.0%	790.860		790.860	753.200	0	95.2%	0.0%	23/06/2015	31/12/2015			
4148	310300/10006	I	Realiza un programa de cine al barrio con énfasis en valores que promuevan la convivencia y la seguridad		1																
				06046113				1.812	100.0%	9.1%		64.999.784	64.999.784	43.714.080	6.546.456	67.3%	10.1%	02/02/2015	31/12/2015		
				06046113A	Formar 90 Personas en comunicación para la convivencia	Personas formadas en comunicación para la convivencia realizadas		90	30.0%	0.0%		19.802.664	19.802.664	18.859.680	0	95.2%	0.0%	26/06/2015	31/12/2015	Inicia la contratación en marzo	


 ALCALDÍA DE SANTIAGO DE CALI PRESIDENCIA EJECUTIVA Y SECRETARÍA			SISTEMAS DE GESTIÓN Y CONTROL INTEGRADOS SGC - MECI - SISTEDA										MEDE01.03.18.P03.F05															
			SEGUIMIENTO DEL PLAN DE ACCIÓN										VERSIÓN		5													
			RELACION DE LOS PROYECTOS DE COMPETENCIA DE LA DEPENDENCIA FRENTE AL PLAN DE DESARROLLO CUADRO 15										FECHA DE ENTRADA EN VIGENCIA		07/jul/2015													
DEPENDENCIA:																		SECRETARÍA DE CULTURA Y TURISMO			Fecha de reporte:		30/06/2015		Vigencia:		2015	
Código dependencia	Código general	Clase	Identificación de la línea estratégica, componente, programa indicador y proyectos de inversión	Clasificación (BP)	Meta a alcanzar Plan Indicativo 2015	Meta de producto del proyecto (Descripción)	Indicador de producto del proyecto (Descripción)	Valor de la meta de producto del proyecto	Ponderación producto (%)	% de ejecución física de los productos del proyecto	% de avance del proyecto (suma avance productos)	Presupuesto inicial (Pesos)	Presupuesto definitivo (Pesos) (1)	Presupuesto ejecutado (Pesos) (2)	Presupuesto pagos (Pesos) (3)	% de ejecución presupuestal (2) / (1)	% de ejecución con pagos (3) / (1)	Día / Mes / Año (Inicio)	Día / Mes / Año (Finali- zación)	Explicación del avance o retraso	Dependencia responsable (Reparto administrativo)							
4148		pr	Apoyo al programa de cine al barrio del Municipio de Santiago de Cali	06046113B		Realizar 33 jornadas de proyecciones taller de cine en las 11 comunas TIOS con la asistencia de 1650 personas	Personas asistentes a las 33 jornadas de proyecciones taller de cine en las 11 comunas TIOS	1.650	20.0%	0.0%	9.1%	20.000.000	20.000.000	0	0	0.0%	0.0%				SCT							
				06046113C		Realizar 6 Proyecciones sobre alternativas de resolución de conflictos	Proyecciones sobre alternativas de resolución de conflictos realizados	6	20.0%	0.0%		7.197.120	7.197.120	6.854.400	0	95.2%	0.0%	26/06/2015	31/12/2015									
				06046113D		Realizar 66 Cineforos sobre temas de convivencia y seguridad	Cine foros sobre temas de convivencia y seguridad realizados	66	30.0%	9.1%		18.000.000	18.000.000	18.000.000	6.545.456	100.0%	36.4%	03/03/2015	31/12/2015	Se han realizado 20 cine foros desde el mes de marzo								
	32	L	CalíDA: Bienestar para todos																									
	3201	C	Cali, Ciudad Educadora																									
	3201004	P	Leer es una nota																									
	32010040003	I	Personas con los programas de fomento a la lectura y la escritura a través de la Red de bibliotecas públicas comunitarias, centros culturales y espacios no convencionales		483.000																							
				06034697				471.011	100.0%	38.7%		3.409.171.760	3.465.289.482	3.374.079.480	865.091.365	97.4%	25.0%	23/01/2015	31/12/2015	La contratación inicia en enero, durante ese mes tuvo una adición de \$6.117.702 millones, que viene de procesos licitatorios 2014, para la compra de tecnología. Se a junta cronograma de ejecución								
4148		pr	Mejoramiento de la lectura escritura y lenguajes expresivos de la Red de bibliotecas públicas de Santiago de Cali	06034697A		Realizar un programa de fomento de la lectura y la escritura de la RSPC para beneficiar a 471.000 personas	Usuarios beneficiarios de los programas de fomento a la lectura y escritura de la RSPC	471.000	60.0%	24.2%	38.7%	3.202.655.060	3.258.772.782	3.167.562.780	865.091.365	97.2%	26.5%	23/01/2015	31/12/2015	Durante este periodo, 49 bibliotecas iniciaron la prestación de servicios. Las bibliotecas de Tierra Blanca, El Troncal y Nariño continúan con el servicio porque no se ha podido resolver situaciones administrativas. De acuerdo con el reporte del Sistema de Información estadístico "Luz del saber" en este primer semestre el total de usuarios atendidos en los programas de fomento a la lectura y la escritura es de: 189.848 y se han prestado 457.074 servicios	SCT							
				06034697B		Implementar 11 Estrategias complementarias descentralizadas de lectura, escritura y lenguajes expresivos	Estrategias de lectura, escritura y lenguajes expresivos implementadas	11	40.0%	14.5%		206.516.700	206.516.700	206.516.700	0	100.0%	0.0%	23/06/2015	31/12/2015	Se han implementado complementarias y descentralizadas, con ocho (8) personas que integran el equipo de promotores de lectura contratado por la Secretaría de Cultura y Turismo. Para cumplir con los compromisos con actividades de ciudad, acciones con los Hospitales, Mio, Centros Comerciales Feria de Servicios se ha realizado mediante la gestión								
				06046109		Contribuir a la realización del programa de fomento de la lectura y la escritura	Programa de fomento a la lectura y la escritura realizado	1	100.0%	74.2%	74.2%	261.785.438	261.785.438	260.017.438	51.408.000	99.3%	19.6%	05/02/2015	31/12/2015	inicia ejecución en el mes de febrero								
				06046109A		Beneficiar a 12.000 personas, con el programa de fomento a la lectura desde la biblioteca Centenario	Usuarios atendidos en la biblioteca centenario	12.000	60.0%	43.2%		197.291.791	196.303.000	193.536.000	51.408.000	99.1%	26.3%	05/02/2015	31/12/2015	Durante este periodo se han atendido 8.634 personas beneficiarias a través de servicios bibliotecarios como consulta en sala, préstamo externo, consulta en internet y talleres de promoción de lectura y escritura dirigido a diferentes grupos poblacionales de la totalidad de usuarios.								
4148		pr	Fortalecimiento de los programas de lectura y escritura de la biblioteca patrimonial centenario del Municipio de Santiago de Cali	06046109B		Implementar 5 Estrategias para el fomento de la lectura y escritura	Estrategias para el fomento de la lectura y escritura implementadas.	5	30.0%	30.0%	74.2%	45.766.147	47.177.438	47.177.438	0	100.0%	0.0%	23/06/2015	31/12/2015	Durante el periodo el equipo de agentes culturales contratado directamente por la Secretaría de Cultura y Turismo ha implementado 5 estrategias de fomento a la lectura y la escritura y divulgación de las colecciones bibliográficas de la biblioteca. En el convenio que se legalizó en junio se contemplan acciones de fomento a la lectura y escritura	SCT							
				06046109C		Realizar 10 Mantenimientos anuales	Mantenimientos realizados	10	10.0%	1.0%		18.727.500	19.305.000	19.305.000	0	100.0%	0.0%	23/06/2015	31/12/2015	Los recursos para mantenimiento de la biblioteca de Centenario están incluidos en el Convenio que se legalizó en junio, no obstante, el equipo de agentes culturales realizó una jornada para limpieza física de libros y estanterías de la sala de referencia, se gestionó con biblioteca la contratación de una catalogadora para avanzar en las acciones de preservación de la colección especial								
	32010040004	I	Niños y niñas en edad escolar con los programas de fomento a la lectura y la escritura a través de la red de bibliotecas		20.000																							
4148		pr	Fortalecimiento de hábitos de lectura y escritura en niños y niñas en edad escolar en Santiago de Cali	06043432		82.740 Niños y niñas en edad escolar beneficiados con la implementación de diferentes estrategias de lectura, escritura y lenguajes expresivos	Niños en edad escolar beneficiados por la implementación de estrategias de lectura y lenguajes expresivos	82.740	100.0%	8.7%	8.7%	341.231.800	341.231.800	329.231.800	0	96.5%	0.0%	13/05/2015	31/12/2015	La ejecución inicio en el mes de abril. Durante este mes también se hace un cambio de postres, por valor del 50% del valor total de proyecto. Se a junta el cronograma de ejecución	SCT							
	3202	C	Cali Vital																									
	3202001	P	Aseguramiento universal																									
	32020010006	I	Creadores y gestores culturales aliados al sistema social de salud		1.434																							
4148		pr	Apoyo a los artistas para su afiliación al sistema de seguridad social de Santiago de Cali	06034430		Realizar la afiliación de 1434 Gestores y creadores culturales al Sistema General de Seguridad Social	Gestores y creadores culturales afiliados	1.434	100.0%	0.0%	0.0%	1.974.877.000	1.974.877.000	0	0	0.0%	0.0%	02/01/2015	31/12/2015	Su inversión está supeditada a decisiones legislativas	SCT							
	3203002	P	Promoción, prevención y atención a infancia, adolescencia, juventud																									
	32030010006	I	Niños y niñas de primera infancia participan en procesos de promoción de los derechos culturales a través de lenguajes expresivos y estéticos		3.150																							
				06034704				5	100.0%	13.7%		162.025.900	162.025.900	158.025.900	52.000.000	97.5%	32.1%	17/02/2015	31/12/2015	inicia contratación en febrero, durante ese mes también se realizó un cambio de actividad								


 ALCALDÍA DE SANTIAGO DE CALI PRESUPUESTO ESTIMATIVO Y GASTOS		SISTEMAS DE GESTIÓN Y CONTROL INTEGRADOS SGC - MECI - SISTEDA												MEDE01.03.18.P03.F05																					
		SEGUIMIENTO DEL PLAN DE ACCIÓN RELACION DE LOS PROYECTOS DE COMPETENCIA DE LA DEPENDENCIA FRENTE AL PLAN DE DESARROLLO CUADRO 15												VERSIÓN		5																			
														FECHA DE ENTRADA EN VIGENCIA		07/jul/2015																			
DEPENDENCIA:												SECRETARÍA DE CULTURA Y TURISMO				Fecha de reporte:		30/06/2015		Vigencia:		2015													
Código dependencia	Código general	Clase	Identificación de la línea estratégica, componente, programa indicador y proyectos de inversión	Clasificación (BP)	Meta a alcanzar Plan Indicativo 2015	Meta de producto del proyecto (Descripción)	Indicador de producto del proyecto (Descripción)	Valor de la meta de producto del proyecto	Ponderación producto (%)	% de ejecución física de los productos del proyecto	% de avance del proyecto (suma avance productos)	Presupuesto inicial (Pesos)	Presupuesto definitivo (Pesos) (1)	Presupuesto ejecutado (Pesos) (2)	Presupuesto pagos (Pesos) (3)	% de ejecución presupuestal (2) / (1)	% de ejecución con pagos (3) / (1)	Día / Mes / Año (Inicio)	Día / Mes / Año (Finalización)	Explicación del avance o retraso	Dependencia responsable (Reparto administrativo)														
4148		pr	Fortalecimiento de los valores culturales de la población afrodescendiente del Municipio de Santiago de Cali	0604610B				566	100.0%	0.0%		57.616.650	57.616.650	57.616.650	0	100.0%	0.0%	21/05/2015	31/12/2015	Inicia ejecución en el mes de mayo , se ajusta el cronograma de ejecución	SCT														
				0604610BA	Identificar 3 Valores culturales (conocimientos y habilidades)	Valores culturales identificados en cada territorio		3	30.0%	0.0%		20.068.440	20.068.440	20.068.440	0	100.0%	0.0%	21/05/2015	31/12/2015																
				0604610BB	Crear 3 Espacios para la difusión de los valores culturales	3 Espacios creados para la difusión de los valores culturales		3	40.0%	0.0%	0.0%	15.523.200	15.523.200	15.523.200	0	100.0%	0.0%	21/05/2015	31/12/2015																
				0604610BC	Participación de 560 NNAU en espacios de promoción y difusión de los valores culturales	NNAU que participan en espacios de promoción y difusión de los valores culturales		566	30.0%	0.0%		22.025.010	22.025.010	22.025.010	0	100.0%	0.0%	21/05/2015	31/12/2015																
	32030050007	I	Estrategias para el reconocimiento, valoración e inclusión de la diversidad étnica y cultural en Santiago de Cali		1																														
4148		pr	Apoyo a la celebración de las fiestas de San Francisco de Asís - San Pacho Santiago de Cali	06034530		Realizar 3 Eventos en las fiestas de San Francisco de Asís (evento de lanzamiento, evento central y evento descentralizado de San Pacho)	Eventos en las fiestas de San Francisco de Asís, realizados	3	100.0%	0.0%	0.0%	130.000.000	130.000.000	123.809.524	0	95.2%	0.0%	30/06/2015	31/12/2015	La contratación se realiza en el mes de junio. La actividad se desarrolla durante el mes de octubre	SCT														
				0604612B				23	100.0%	0.0%		0	300.000.000	288.285.715	0	96.1%	0.0%	24/06/2015	31/10/2015	El proyecto fue contratado finalizando el mes de junio, toda vez que fue adicionado al presupuesto de la Secretaría de Cultura y Turismo mediante el decreto #11.0.20.0367 de junio 4 de 2015.	SCT														
	pr	Recopilación de los procesos culturales de las comunas TIO del municipio de Santiago de Cali	0604612BA	Realizar una investigación sobre procesos socio culturales en las comunas TIO	Investigación sobre procesos socio-culturales realizada		1	50.0%	0.0%	0.0%	0	200.122.320	193.164.115	0	96.5%	0.0%	24/06/2015	31/10/2015																	
			0604612BB	Realizar la Implementación de 11 estrategias de visibilización de la diversidad cultural	Implementación de estrategias de visibilización de la diversidad cultural		11	25.0%	0.0%		0	80.438.400	76.608.000	0	95.2%	0.0%	24/06/2015	31/10/2015																	
			0604612BC	Realizar la Implementación de 11 agencias de gestión socio-cultural por comuna	Implementación de agencias de gestión socio-cultural por comuna		11	25.0%	0.0%		0	19.439.280	18.513.600	0	95.2%	0.0%	24/06/2015	31/10/2015																	
	32030050009	I	Personas de las organizaciones de grupos étnicos y de especial interés capacidades		500																														
4148		pr	Capacitación cultural dirigida a la población afrodescendiente en el Municipio de Santiago de Cali	06043445				300	100.0%	0.0%		40.765.840	40.765.840	40.765.840	0	100.0%	0.0%	21/05/2015	31/12/2015	Inicia ejecución en el mes de mayo. Se ajusta el cronograma de ejecución.	SCT														
				06043445A	Capacitar a 300 personas integrantes de las organizaciones afrodescendientes, capacidades en formación artística	Personas integrantes de las organizaciones afrodescendientes, capacidades en formación artística		120	50.0%	0.0%	0.0%	9.102.240	9.102.240	9.102.240	0	100.0%	0.0%	21/05/2015	31/12/2015																
				06043445B	Participación de 180 Personas en de los eventos año descendientes (Programa mayo, mes de la herencia, Africa, divulgación del derecho internacional de los afrodescendientes)	Personas participando de los eventos de las culturas afrodescendientes en Cali		180	50.0%	0.0%		31.663.600	31.663.600	31.663.600	0	100.0%	0.0%	21/05/2015	31/12/2015																
4148		pr	Fortalecimiento del conocimiento sobre los derechos culturales para la población indígena de Santiago de Cali	06046110		capacitación de 200 Autoridades indígenas en normativas y nuevos modelos de organización indígena en contextos de ciudad, a través de un foro	Autoridades indígenas capacitadas en normativas y nuevos modelos de organización indígena en contextos de ciudad	200	100.0%	0.0%	0.0%	15.000.000	15.000.000	15.000.000	0	100.0%	0.0%	12/06/2015	31/12/2015	Inicia contratación en el mes de junio	SCT														
	32030050010	I	Actividades culturales para el fortalecimiento de la identidad de las localidades y autoridades indígenas		20																														
4148		pr	Fortalecimiento de la identidad cultural de la población indígena del Municipio de Santiago de Cali	06043491				47	100.0%	100.0%		140.000.000	140.000.000	140.000.000	0	100.0%	0.0%	12/06/2015	31/12/2015	Contratado	SCT														
				06043491A	Realizar 6 Muestras de tejidos indígenas	Muestras de tejidos indígenas realizadas		6	33.3%	33.3%	100.0%	8.657.712	8.657.712	8.657.712	0	100.0%	0.0%	12/06/2015	31/12/2015																
				06043491B	Realizar 13 Ritualidades indígenas	Ritualidades indígenas realizadas		13	33.3%	33.3%		32.917.569	32.917.569	32.917.569	0	100.0%	0.0%	12/06/2015	31/12/2015																
				06043491C	Apoyar una presentación artística con la participación de 28 grupos de danza y música indígena	Grupos de danza y musical indígenas presentados en el marco del Intimay		28	33.3%	33.3%		98.424.719	98.424.719	98.424.719	0	100.0%	0.0%	12/06/2015	31/12/2015																
	32030050011	I	Crear una escuela de derecho propio de los pueblos indígenas del Municipio de Santiago de Cali, durante la presente administración		1																														
4148		pr	Apoyo al conocimiento de la normalidad que protege los derechos culturales de la población indígena del Municipio Santiago de Cali	06046121				9	100.0%	0.0%		28.636.188	28.636.188	28.636.188	0	100.0%	0.0%	12/06/2015	31/12/2015	Se contrato en el mes de junio - Cambia cronograma de ejecución del proyecto	SCT														
				06046121A	Realizar 6 Conversatorios para identificar referentes culturales de la población indígena	Conversatorios realizados para identificar referentes culturales de la población indígena		6	20.0%	0.0%	0.0%	8.475.667	8.475.667	8.475.667	0	100.0%	0.0%	12/06/2015	31/12/2015																
				06046121B	Promover el conocimiento de 2 normas orientadas a la protección de los derechos culturales de la población indígena	Normas orientadas a la protección de los derechos culturales de la población indígena		2	40.0%	0.0%		3.296.563	3.296.563	3.296.563	0	100.0%	0.0%	12/06/2015	31/12/2015																
				06046121C	Realizar un encuentro para el intercambio de conocimientos sobre los derechos culturales indígenas	Encuentro para el intercambio de conocimientos sobre los derechos culturales indígenas realizado		1	40.0%	0.0%		16.863.958	16.863.958	16.863.958	0	100.0%	0.0%	12/06/2015	31/12/2015																
	32030050012	I	Acciones de fortalecimiento y recuperación de identidad cultural con seis pueblos indígenas del Municipio de Cali		6																														
				06046111				5	100.0%	0.0%		89.160.000	89.160.000	89.160.000	20.000.000	100.0%	22.4%	24/02/2015	31/12/2015																


 ALCALDÍA DE SANTIAGO DE CALI PRESIDENCIA ECONÓMICA Y SOCIAL			SISTEMAS DE GESTIÓN Y CONTROL INTEGRADOS SGC - MECI - SISTEDA										MEDE01.03.18.P03.F05								
			SEGUIMIENTO DEL PLAN DE ACCIÓN RELACIÓN DE LOS PROYECTOS DE COMPETENCIA DE LA DEPENDENCIA FRENTE AL PLAN DE DESARROLLO CUADRO 15										VERSIÓN		5						
													FECHA DE ENTRADA EN VIGENCIA		07/jul/2015						
DEPENDENCIA:																					
SECRETARÍA DE CULTURA Y TURISMO												Fecha de reporte:				30/06/2015		Vigencia:		2015	
Código dependencia	Código general	Clase	Identificación de la línea estratégica, componente, programa indicador y proyectos de inversión	Clasificación (BP)	Meta a alcanzar Plan Indicativo 2015	Meta de producto del proyecto (Descripción)	Indicador de producto del proyecto (Descripción)	Valor de la meta de producto del proyecto	Ponderación producto (%)	% de ejecución física de los productos del proyecto	% de avance del proyecto (suma avance productos)	Presupuesto inicial (Pesos)	Presupuesto definitivo (Pesos) (1)	Presupuesto ejecutado (Pesos) (2)	Presupuesto pagos (Pesos) (3)	% de ejecución presupuestal (2) / (1)	% de ejecución con pagos (3) / (1)	Día / Mes / Año (Inicio)	Día / Mes / Año (Finali- zación)	Explicación del avance o retraso	Dependencia responsable (Reporto administrativo)
4148		pr	Apoyo al reconocimiento de la identidad cultural indígena del Municipio de Santiago de Cali	06046111A		Realizar 3 Encuentros para valorar las culturas indígenas a través de la danza y la música	Encuentros realizados para valorar el estado de las culturas indígenas a través de la danza y la música	3	50.0%	0.0%	0.0%	78.049.152	78.049.152	78.049.152	20.000.000	100.0%	25.6%	24/02/2015	31/12/2015	Proyecto con ejecución de 20.000.000. modificación presupuestal: Mediante Oficio 201541480001157H, se realiza ajuste de actividades por valor \$9.552.000 y cambio de poepte por valor de \$10.000.000. E	SCT
				06046111B		Identificar 2 estrategias de protección de las identidades de los pueblo indígenas presentes en el municipio	Estrategias identificadas para la protección de las identidades de los pueblo indígenas presentes en el municipio	2	50.0%	0.0%	0.0%	11.110.848	11.110.848	11.110.848	0	100.0%	0.0%	24/02/2015	31/12/2015		
3203006		P	Viejez con dignidad																		
32030060005		I	Grupos organizados de adultos mayores por comuna y congegimiento que participan en actividades artísticas y culturales		37																
4148		pr	Apoyo a la realización del concurso cultural "Los abuelos cuentan" del Municipio de Santiago de Cali	06046116				37	100.0%	0.0%	0.0%	65.985.360	65.985.360	62.843.200	0	95.2%	0.0%	22/06/2015	31/12/2015	Inicio contratación en el mes de junio. Cambio cronograma de ejecución.	SCT
				06046115A		Reconocer los saberes tradicionales que existen en 37 grupos de adultos mayores organizados	Grupos de adultos mayores organizados con saberes tradicionales y culturales reconocidos	37	30.0%	0.0%	0.0%	7.314.720	7.314.720	6.966.400	0	95.2%	0.0%	22/06/2015	31/12/2015		
				06046116B		37 Grupos de adultos mayores organizados participan actividades artísticas y culturales anualmente	Grupos de adultos mayores organizados que participan en diversas actividades artísticas y culturales	37	40.0%	0.0%	0.0%	34.162.800	34.162.800	32.536.000	0	95.2%	0.0%	22/06/2015	31/12/2015		
				06046116C		Implementar 1 estrategia de comunicación orientadas al reconocimiento de los saberes culturales y experiencias de los adultos mayores anualmente	Estrategias de comunicación orientadas al reconocimiento de los saberes culturales y experiencias de los adultos mayores implementadas anualmente	1	30.0%	0.0%		24.507.840	24.507.840	23.340.800	0	95.2%	0.0%	22/06/2015	31/12/2015		
3203007		P	Equiparación de oportunidades para la población con discapacidad																		
32030070002		I	Personas con discapacidad que participan en actividades de promoción y difusión de actividades artísticas y culturales		497																
4148		pr	Aplicación de servicios a la población con discapacidad en la sala Jorge Luis Borges del Municipio de Santiago de Cali	06034660				510	100.0%	26.0%	26.0%	80.000.000	82.203.596	80.388.200	16.200.000	97.8%	19.7%	05/02/2015	31/12/2015	Modificación presupuestal: Mediante oficio 2015414800006164, se solicita adicionar recursos por valor de \$2.203.596, toda vez, que estos recursos hacen parte de procesos selectores de la vigencia 2014 que pasaron como procesos en curso a la vigencia 2015	SCT
				06034660A		Atender a 497 Personas con discapacidad con acceso a los servicios de la Sala Jorge Luis Borges	Personas con discapacidad atendidas en la sala Jorge Luis Borges	497	50.0%	12.0%		43.896.800	46.100.308	44.295.000	16.200.000	96.1%	35.1%	05/02/2015	31/12/2015	Hasta la fecha de corte se han atendido en el sala Borges a 142 personas. Los servicios se han orientado en el apoyo de elaboración de documentos, impresión en braille, internet y talleres de ortografía braille.	
				06034660B		Realizar 13 Actividades culturales y artísticas dirigidas a población con discapacidad	Actividades culturales y artísticas realizadas con población con discapacidad	13	50.0%	14.0%		36.103.200	36.103.200	36.103.200	0	100.0%	0.0%	05/02/2015	31/12/2015	Hasta la fecha de corte se ha realizado tres exposiciones de creaciones realizadas por personas con discapacidad	
3204		C	Cultura para Todos																		
3204001		P	Cali, Artística y Cultural																		
32040010001		I	Plan decenal de cultura formulado																		
4148		pr	Implementación del plan decenal de cultura en Santiago de Cali	06043439				9	100.0%	25.0%	25.0%	179.744.600	179.744.600	174.744.600	35.500.000	97.2%	20.3%	09/02/2015	31/12/2015	Modificación presupuestal: Mediante oficio 2015414800002614, se solicita realizar cambio de poepte por valor de \$7.726.483	SCT
				06043439A		Implementar 8 Estrategia para apropiación del Plan decenal de cultura	Estrategias implementadas para la apropiación del Plan Decenal de Cultura	8	67.0%	25.0%		131.984.600	131.984.600	126.984.600	21.500.000	96.2%	16.3%	09/02/2015	31/12/2015	Se inicia contratación en febrero	
				06043439B		Implementar 1 Sistema de seguimiento, monitoreo y evaluación del Plan Decenal de Cultura	Sistema de seguimiento, monitoreo y evaluación del Plan Decenal de Cultura implementado	1	33.0%	0.0%	0.0%	47.760.000	47.760.000	47.760.000	15.000.000	100.0%	31.4%	16/02/2015	31/12/2015	Se hace revisión documental a propuestas y sistemas de medición (Indicadores culturales propuestos por la Unesco, Sinergia, Observatorio derecho de la niñez en Colombia, así como la hoja de vida de indicadores que maneja la Alcaldía de Cali. Se cuenta con avance en el diseño de una planilla en Excel donde se reportará la información de cada uno de los indicadores del Plan Decenal de Cultura.	
32040010002		I	Personas formadas y capacitadas en las diversas expresiones y manifestaciones culturales y artísticas		640																
4148		pr	Apoyo al fortalecimiento de la Audioteca como sala especializada de Santiago de Cali	06034689				670	100.0%	29.5%	29.5%	102.028.900	102.028.900	92.873.000	29.779.109	90.8%	29.2%	29/01/2015	31/12/2015	Inicio contratación en enero	SCT
				06034689A		Generar 30 Espacios para la promoción de talentos y expresiones musicales	Espacios generados para la promoción de talentos y expresiones musicales	30	33.0%	14.4%		56.927.100	56.927.100	54.090.200	18.986.338	95.0%	33.4%	29/01/2015	31/12/2015	Los espacios programados corresponde a los jueves del samán. Hasta la fecha de corte se han desarrollado 13 espacios, en estos espacios se han presentado 40 artistas amateurs y 14 profesionales. Entre los géneros musicales presentados están salsa, balada, pacífico, boleros y música Colombiana	
				06034689B		realizar capacitación con 640 Personas para promover el reconocimiento del patrimonio sonoro del municipio	personas capacitadas para el reconocimiento del patrimonio sonoro del municipio	640	33.0%	15.1%	15.1%	36.046.800	36.046.800	31.526.800	9.925.325	87.5%	27.5%	06/02/2015	31/12/2015	los talleres de la voz para convivir son abiertos a toda la comunidad y los talleres de tradiciones orales. Están enfocados en niños de 2 a 12 años.	
				06034689C		Catalogar 1.000 Títulos	Títulos catalogados.	1.000	17.0%	0.0%		7.056.000	7.056.000	7.056.000	867.446	100.0%	12.3%	21/04/2015	31/12/2015		


<div> ALCALDÍA DE SANTIAGO DE CALI PRESUPUESTO ESTADÍSTICO PLANEACIÓN ECONÓMICA Y SOCIAL</div>			SISTEMAS DE GESTIÓN Y CONTROL INTEGRADOS SGC - MECI - SISTEDA SEGUIMIENTO DEL PLAN DE ACCIÓN RELACION DE LOS PROYECTOS DE COMPETENCIA DE LA DEPENDENCIA FRENTE AL PLAN DE DESARROLLO CUADRO 1S											MEDE01.03.18.P03.F05									
														VERSIÓN		5							
														FECHA DE ENTRADA EN VIGENCIA		07/jul/2015							
DEPENDENCIA:														SECRETARÍA DE CULTURA Y TURISMO		Fecha de reporte:		30/06/2015		Vigencia:		2015	
Código dependencia	Código general	Clase	Identificación de la línea estratégica, componente, programa indicador y proyectos de inversión	Clasificación (BP)	Meta a alcanzar Plan Indicativo 2015	Meta de producto del proyecto (Descripción)	Indicador de producto del proyecto (Descripción)	Valor de la meta de producto del proyecto	Ponderación producto (%)	% de ejecución física de los productos del proyecto	% de avance del proyecto (suma avance productos)	Presupuesto inicial (Pesos)	Presupuesto definitivo (Pesos) (1)	Presupuesto ejecutado (Pesos) (2)	Presupuesto pagos (Pesos) (3)	% de ejecución presupuestal (2) / (1)	% de ejecución con pagos (3) / (1)	Día / Mes / Año (Inicio)	Día / Mes / Año (Finalización)	Explicación del avance o retraso	Dependencia responsable (Reperto administrativo)		
4148	32040010003	I	Semilleros de expresiones artísticas de la región pacífica formados	06034689D	3	Recolectar 100 Títulos de acervos musicales	Títulos de acervos musicales recolectados	100	17.0%	0.0%		2.000.000	2.000.000	0	0	0.0%	0.0%						
		pr	Fortalecimiento de la promoción de la cultura de la región pacífica entre las nuevas generaciones de Santiago de Cali	06043430				3	100.0%	50.0%		70.000.000	70.000.000	67.976.190	10.000.000	97.1%	14.3%	10/03/2015	31/12/2015	Inicio la contratación en el mes de marzo - Ajuste cronograma	SCT		
	06043430A				Formar 3 semilleros de expresiones artísticas de la música, danza y teatro de la región pacífica	Semilleros de expresión artísticas de la música, danza y teatro de la región pacífica formados	3	50.0%	50.0%	50.0%	41.612.000	41.612.000	40.940.000	10.000.000	98.4%	24.0%	10/03/2015	31/12/2015	Desde el mes de Mayo se inició la formación a los semilleros del "Patronito" en Danza, música y teatro. Se capacitarán 75 niños de Cali en el Teatro al Aire Libre los Cristales, en los temas de Música tradicional, Voces tradicionales, Danza folclórica. Para un total de 40 horas de taller.				
	06043430B				Realizar 1 Encuentro de saberes "Patronito"	Encuentro de saberes "patronito" realizado	1	50.0%	0.0%		28.388.000	28.388.000	27.036.190	0	95.2%	0.0%	10/03/2015	31/12/2015					
	32040010005																						
			Mejoramiento de las dotaciones bibliotecarias para la Red de bibliotecas públicas comunitarias de Santiago de Cali	06034710		Realizar la Dotación de equipos, mobiliario y colecciones bibliográficas a 20 bibliotecas de la Red	Bibliotecas dotadas con equipos, mobiliario y colecciones bibliográficas	20	100.0%	0.0%	0.0%	0	400.000.000	0	0	0.0%	0.0%	02/07/2015	31/12/2015	El proyecto surge a partir de una adición de 400.000.000 realizada en el mes de abril			
	32040010006	I	Eventos culturales		21																		
		pr	Recreación cultural de música y danza Colombiana de la comuna 5 municipio de Santiago de Cali	06034454		Adquirir un equipo de sonido	Número de equipos de sonido adquiridos	1	100.0%	0.0%	0.0%	0	66.616.822	0	0	0.0%	0.0%	02/07/2015	31/12/2015	Adición recursos 2014			


 ALCALDÍA DE SANTIAGO DE CALI PRESUPUESTO ESTIMATIVO PLANIFICACIÓN ECONÓMICA Y SOCIAL			SISTEMAS DE GESTIÓN Y CONTROL INTEGRADOS SGC - MECI - SISTEDA										MEDE01.03.18.P03.F05								
			SEGUIMIENTO DEL PLAN DE ACCIÓN RELACION DE LOS PROYECTOS DE COMPETENCIA DE LA DEPENDENCIA FRENTE AL PLAN DE DESARROLLO CUADRO 1S										VERSIÓN		5						
													FECHA DE ENTRADA EN VIGENCIA		07/jul/2015						
DEPENDENCIA:			SECRETARÍA DE CULTURA Y TURISMO										Fecha de reporte:		30/06/2015		Vigencia:		2015		
Código dependencia	Código general	Clase	Identificación de la línea estratégica, componente, programa indicador y proyectos de inversión	Clasificación (BP)	Meta a alcanzar Plan Indicativo 2015	Meta de producto del proyecto (Descripción)	Indicador de producto del proyecto (Descripción)	Valor de la meta de producto del proyecto	Ponderación producto (%)	% de ejecución física de los productos del proyecto	% de avance del proyecto (suma avance productos)	Presupuesto inicial (Pesos)	Presupuesto definitivo (Pesos) (1)	Presupuesto ejecutado (Pesos) (2)	Presupuesto pagos (Pesos) (3)	% de ejecución presupuestal (2) / (1)	% de ejecución con pagos (3) / (1)	Día / Mes / Año (Inicio)	Día / Mes / Año (Finalización)	Explicación del avance o retraso	Dependencia responsable (Reparto administrativo)
4148		pr	Apoyo al fortalecimiento de procesos e instituciones culturales de Santiago de Cali	06034513		Apoyar el desarrollo de procesos culturales de ciudad, liderados por diferentes instituciones	Procesos culturales de ciudad liderados por instituciones apoyadas	10	100.0%	50.0%	50.0%	2.339.904.380	2.671.479.083	2.514.208.844	374.224.491	94.1%	14.0%	04/02/2015	31/12/2015		SCT
4148		pr	Apoyo al festival de Regreso a mi tierra Santiago de Cali	06034528		Realizar el festival de los mejores Tíros	Festival de los mejores tíros realizado	1	100.0%	100.0%	100.0%	250.000.000	250.000.000	250.000.000	250.000.000	100.0%	100.0%	10/04/2015	31/05/2015	inicio en el mes de abril. Se han realizado diferentes eventos en el Teatro Municipal con 516 personas como asistentes y en el Teatro Al Aire Libre los Crediles con 2500 personas como asistente.	SCT
4148		pr	Apoyo al festival de música Gospel en Santiago de Cali	06034588		Participación de 80 Bandas religiosas en el Festival de Música Gospel	Bandas participantes en el festival de música gospel	80	100.0%	0.0%	0.0%	200.000.000	250.000.000	200.000.000	0	80.0%	0.0%	27/05/2015	10/11/2015	Se realiza traslado presupuestal por \$30.000.000 del proyecto 06-046112, orientados a realizar la Vigilia Unida en Oración, la cual no se realizó. El proyecto se contrato en el mes de mayo, no obstante el festival se realizará en el mes de octubre. Se ajusta cronograma de ejecución	SCT
4148		pr	Apoyo al carnaval artístico en el mes del adulto mayor comuna 5 Municipio Santiago de Cali	06043453				1	100.0%	0.0%	0.0%	32.851.560	32.851.560	31.287.200	0	95.2%	0.0%	24/06/2015	24/10/2015		SCT
	06043453A				Realizar 3 Estrategias para promover la participación del adulto mayor en procesos culturales y artísticos	Estrategias de difusión para promover la participación del adulto mayor en procesos culturales realizadas	3	30.0%	0.0%	2.728.320		2.728.320	2.598.400	0	95.2%	0.0%	24/06/2015	24/10/2015	Contratado en el mes de junio		
	06043453B				Realizar el carnaval artístico de la comuna 5, para la integración del adulto mayor	Carnaval artístico de la comuna 5, para la integración del adulto mayor realizado	1	70.0%	0.0%	30.123.240		30.123.240	28.688.800	0	95.2%	0.0%	24/06/2015	24/10/2015			
4148		pr	Fortalecimiento de las expresiones artísticas a través del carnaval de la comuna 19 de Cali	06043470				4	100.0%	0.0%	0.0%	60.100.000	60.100.000	60.100.000	0	100.0%	0.0%	08/05/2015	31/12/2015		SCT
	06043470A				Realizar 1 evento cultural y artístico para Promover la convivencia pacífica, la prevención de la violencia familiar y el uso responsable de la sexualidad	Huamero de evento cultural y artístico realizado para promover la convivencia pacífica, la prevención de la violencia familiar y el uso no responsable de la sexualidad	1	80.0%	0.0%	58.847.040		58.847.040	58.847.040	0	100.0%	0.0%	08/05/2015	31/12/2015	inicio contratación en el mes de mayo		
	06043470B				Utilizar 3 medios de comunicación para informar a la comunidad de los procesos artísticos que se realizan en la comuna	Medios de comunicación utilizados	3	20.0%	0.0%	1.252.960		1.252.960	1.252.960	0	100.0%	0.0%	08/05/2015	31/12/2015			
				06043480				5	100.0%	0.0%		63.142.400	63.142.400	63.142.400	0	100.0%	0.0%	01/06/2015	31/12/2015		
	06043480A				Realizar el Festival cultural San Isidro Labrador	Festival cultural San Isidro Labrador realizado	1	30.0%	0.0%	30.805.546		30.805.546	30.805.546	0	100.0%	0.0%	01/06/2015	31/12/2015			
	06043480B				Realizar 1 Estrategia de difusión y divulgación del festival cultural San Isidro Labrador	Estrategia de difusión y divulgación del festival cultural San Isidro Labrador realizado	1	20.0%	0.0%	1.846.702		1.846.702	1.846.702	0	100.0%	0.0%	01/06/2015	31/12/2015	inicio ejecución en el mes de mayo		


 ALCALDÍA DE SANTIAGO DE CALI PRESIDENCIA EJECUTIVA Y SOCIAL			SISTEMAS DE GESTIÓN Y CONTROL INTEGRADOS SGC - MECI - SISTEDA												MEDE01.03.18.P03.F05							
			SEGUIMIENTO DEL PLAN DE ACCIÓN RELACION DE LOS PROYECTOS DE COMPETENCIA DE LA DEPENDENCIA FRENTE AL PLAN DE DESARROLLO CUADRO 15												VERSIÓN		5					
															FECHA DE ENTRADA EN VIGENCIA		07/jul/2015					
DEPENDENCIA:			SECRETARÍA DE CULTURA Y TURISMO												Fecha de reporte:		30/06/2015		Vigencia:		2015	
Código dependencia	Código general	Clase	Identificación de la línea estratégica, componente, programa indicador y proyectos de inversión	Clasificación (BP)	Meta a alcanzar Plan Indicativo 2015	Meta de producto del proyecto (Descripción)	Indicador de producto del proyecto (Descripción)	Valor de la meta de producto del proyecto	Ponderación producto (%)	% de ejecución física de los productos del proyecto	% de avance del proyecto (suma avance productos)	Presupuesto inicial (Pesos)	Presupuesto definitivo (Pesos) (1)	Presupuesto ejecutado (Pesos) (2)	Presupuesto pagos (Pesos) (3)	% de ejecución presupuestal (2) / (1)	% de ejecución con pagos (3) / (1)	Día / Mes / Año (Inicio)	Día / Mes / Año (Finalización)	Explicación del avance o retraso	Dependencia responsable (Reporto administrativo)	
4148		pr	Apoyo a la realización del festival San Isidro Labrador en el corregimiento Navarre Santiago de Cali	06043480C	Realizar 2 Acciones para Fortalecer el conocimiento de saberes tradicionales (conocimiento gastronómico y en artesanías)	Acciones realizadas para Fortalecer el conocimiento de saberes tradicionales		2	30.0%	0.0%	0.0%	20.250.720	20.250.720	20.250.720	0	100.0%	0.0%	01/06/2015	31/12/2015		SCT	
				06043480D	Realizar 1 conmemoratorio "La Tradición de San Isidro Labrador: guía espiritual de los habitantes del corregimiento"	Conversatorio "La Tradición de San Isidro Labrador: guía espiritual de los habitantes del corregimiento" realizado		1	20.0%	0.0%		10.239.432	10.239.432	10.239.432	0	100.0%	0.0%	01/06/2015	31/12/2015			
4148		pr	Apoyo a la realización de la vigilia unida de oración en el Municipio de Santiago de Cali	06046122	Realizar el evento la vigilia unida por la oración con la participación de 35.000 personas	Personas asistentes al evento la vigilia unida por la oración			100.0%	0.0%		50.000.000	0	0	0			03/03/2015	3/05/2015	Los recursos se trasladan al BP 06034588. No se calcula avance físico	SCT	
	320400/10007	I	Creaciones culturales diseñadas, implementadas y divulgadas		53					0.0%												
				06034673				82	100.0%	0.0%		1.079.220.152	1.079.220.152	1.079.220.152	19.000.000	100.0%	1.8%	22/01/2015	31/12/2015			
4148		pr	Apoyo con estímulos a los artistas en Santiago de Cali	06034673A	Apoyar la implementación de 52 Creaciones y emprendimientos culturales implementados	Creaciones culturales y emprendimientos culturales implementados		52	70.0%	0.0%	0.0%	829.220.152	829.220.152	829.220.152	19.000.000	100.0%	2.3%	22/01/2015	31/12/2015	El proyecto se encuentra en proceso de ejecución, se realizó un convenio interadministrativo con el Fondo Mixto.	SCT	
				06034673B	Apoyar la vinculación de 30 Emprendedores a Procesos de formación técnica artística	Emprendedores vinculados a Procesos de formación técnica y artística		30	30.0%	0.0%		250.000.000	250.000.000	250.000.000	0	100.0%	0.0%	29/04/2015	31/12/2015			
	320400/10008	I	Personas que participan en procesos de formación artística en comunas y corregimientos (danza, cine, teatro, música, poesía, pintura)		5.969																	
				06034453				6	100.0%	100.0%		173.603.554	173.603.554	173.603.554	0	100.0%	0.0%	02/03/2015	30/09/2015			
4148		pr	Capacitación en talleres artísticos y culturales de la comuna 5 del Municipio Santiago de Cali	06034453A	Realizar 5 capacitaciones en música para 160 personas de la comuna 5	Capacitaciones en música realizadas		5	70.0%	70.0%	100.0%	167.569.716	167.569.716	167.569.716	0	100.0%	0.0%	15/04/2015	30/12/2015	En ejecución desde el mes de abril	SCT	
				06034453B	Realizar 1 Estrategia de difusión del proceso de capacitación artística	Estrategias de difusión del proceso de capacitación artística en la comuna 5 realizadas		1	30.0%	30.0%		6.033.838	6.033.838	6.033.838	0	100.0%	0.0%	24/04/2015	31/12/2015	En ejecución - Se realizó socialización en el comité de planeación de la comuna 5, se realizó perifoneo		
4148	320400/10008	pr	Apoyo a la actividad cultural a través del desarrollo de talleres artísticos y el fortalecimiento de la orquesta comunitaria del barrio Portales de Contandí	06034455	Adquirir 12 instrumentos musicales	Número de instrumentos adquiridos		12	100.0%	0.0%	0.0%	0	9.230.500	9.230.493	0	100.0%	0.0%	06/04/2015	30/07/2015	El proyecto surge a partir de una adición y fue contratado en el mes de junio	SCT	
				06034533				0	100.0%	0.0%		0	14.112.000	0	0	0.0%	0.0%			El proyecto se adiciona en el mes de abril		
4148		pr	Mejoramiento de los servicios culturales para la integración social de la comuna 2	06034533A	Se realizó un taller de montaje de comparsas y elaboración de cabezales	Número de Talleres realizados		1	50.0%	0.0%	0.0%	0	11.112.000	0	0	0.0%	0.0%					
				06034533B	Se adquirieron 50 vestuarios para comparsas	Número de Vestuarios adquiridos		50	50.0%	0.0%		0	3.000.000	0	0	0.0%	0.0%					
4148		pr	Ampliación de la oferta cultural a través de las bandas músico marciales y biblioteca Isaias Gamboa de la comuna 4 de Santiago de Cali	06034534	Realizar 2 eventos culturales	Número de eventos realizados		2	100.0%	0.0%	0.0%	0	8.500.800	8.332.911	0	98.0%	0.0%	24/06/2015	24/07/2015	Surge con una adición realizada en el mes de abril, contratado en el mes de junio	SCT	
4148		pr	Mejoramiento de la infraestructura cultural y fomento de programas culturales corregimiento La Castilla Santiago de Cali	06034562	Adquirir 25 dotaciones de vestuario	Número de dotaciones de vestuario adquiridas		25	100.0%	0.0%	0.0%	0	5.750.000	5.749.997	0	100.0%	0.0%	06/04/2015	30/07/2015	Contratado en el mes de junio	SCT	
4148		pr	Capacitación en interpretación musical para los NNAU de la banda músico marcial del corregimiento El Salado del Municipio de Santiago de Cali	06043403	Realizar 2 Talleres de interpretación de instrumentos, para 50 NNAU de la banda músico marcial del corregimiento El Salado	Talleres de interpretación de instrumentos realizado		2	100.0%	0.0%	0.0%	30.142.400	30.142.400	30.142.400	0	100.0%	0.0%	01/06/2015	31/12/2015	El proyecto se contrato en el mes de mayo	SCT	
		I	Personas que participan en procesos de formación artística en comunas y corregimientos (danza, cine, teatro, música, poesía, pintura)																			
				06043488				1.234	100.0%	40.0%		2.402.060.260	2.556.909.563	2.556.909.563	1.124.130.568	100.0%	44.0%	24/03/2015	31/12/2015			
4148		pr	Fortalecimiento de las artes populares y tradicionales a través del Instituto Popular de Cultura del Municipio de Santiago de Cali	06043488A	Capacitar en áreas artísticas (Teatro, Danza, Artes Plásticas y música para el trabajo) a 1.200 Personas de las diferentes comunas y corregimientos del municipio	Personas capacitadas en teatro, danza, artes plásticas y música para el trabajo		1.200	80.0%	40.0%	40.0%	2.152.060.260	2.194.843.017	2.194.843.017	1.048.743.355	100.0%	47.8%	24/03/2015	31/12/2015		SCT	
				06043488B	Realizar 2 Mantenimientos locales del IPC en la sede de San Fernando y en la Sede del Porvenir	Mantenimientos locales realizados en la sede de San Fernando y en la Sede del Porvenir		2	10.0%	0.0%		100.000.000	100.000.000	100.000.000	43.341.761	100.0%	43.3%	24/03/2015	31/12/2015			
				06043488C	Realizar 43 Actividades artísticas - culturales - para promover el fortalecimiento de la identidad cultural del municipio	Actividades artísticas culturales realizadas		43	10.0%	0.0%		150.000.000	262.066.546	262.066.546	32.045.452	100.0%	12.2%	24/03/2015	31/12/2015			
				06043452				36	100.0%	0.0%		244.521.000	244.521.000	244.521.000	0	100.0%	0.0%	08/05/2015	31/12/2015			
4148		pr	Capacitación para los niños, jóvenes y adultos de la comuna 19 del Municipio de Santiago de Cali	06043452A	Realizar 6 capacitaciones en artes plásticas, dirigidas 120 adultos mayores	Capacitaciones en artes plásticas realizadas		6	20.0%	0.0%	0.0%	36.253.728	36.253.728	36.253.728	0	100.0%	0.0%	08/05/2015	31/12/2015	Se contrato en el mes de mayo. No se ha avanzado en la ejecución porque los delegados del comité de planeación quieren que incluya seis coordinadores y el proyecto no contempla esta actividad.	SCT	
				06043452B	Realizar 12 capacitaciones en música a 240 jóvenes	Capacitaciones en música realizadas		12	20.0%	0.0%		84.044.016	84.044.016	84.044.016	0	100.0%	0.0%	08/05/2015	31/12/2015			
				06043452C	Realizar 11 capacitaciones en Danza folclórica populares contemporáneas a 120 jóvenes escolarizados	Capacitaciones en danza realizadas		11	20.0%	0.0%	0.0%	89.244.288	89.244.288	89.244.288	0	100.0%	0.0%	08/05/2015	31/12/2015			
				06043452D	Realizar 6 capacitaciones en Teatro y juego escénico dirigido a 200 personas	Capacitaciones en teatro realizadas		6	20.0%	0.0%		26.022.528	26.022.528	26.022.528	0	100.0%	0.0%	08/05/2015	31/12/2015			


<div><p>ALCALDÍA DE SANTIAGO DE CALI PRESUPUESTO ECONÓMICO Y SOCIAL</p></div>			<div>SISTEMAS DE GESTIÓN Y CONTROL INTEGRADOS SGC - MECI - SISTEDA</div> <div>SEGUIMIENTO DEL PLAN DE ACCIÓN</div> <div>RELACION DE LOS PROYECTOS DE COMPETENCIA DE LA DEPENDENCIA FRENTE AL PLAN DE DESARROLLO</div> <div>CUADRO 15</div>										MEDEIO.03.18.P03.F05																
													VERSIÓN			5													
													FECHA DE ENTRADA EN VIGENCIA			07/jul/2015													
DEPENDENCIA:																			SECRETARÍA DE CULTURA Y TURISMO			Fecha de reporte:		30/06/2015		Vigencia:		2015	
Código dependencia	Código general	Clase	Identificación de la línea estratégica, componente, programa indicador y proyectos de inversión	Clasificación (BP)	Meta a alcanzar Plan Indicativo 2015	Meta de producto del proyecto (Descripción)	Indicador de producto del proyecto (Descripción)	Valor de la meta de producto del proyecto	Ponderación producto (%)	% de ejecución física de los productos del proyecto	% de avance del proyecto (suma avance productos)	Presupuesto inicial (Pesos)	Presupuesto definitivo (Pesos) (1)	Presupuesto ejecutado (Pesos) (2)	Presupuesto pagos (Pesos) (3)	% de ejecución presupuestal (2) / (1)	% de ejecución con pagos (3) / (1)	Día / Mes / Año (Inicio)	Día / Mes / Año (Finalización)	Explicación del avance o retraso	Dependencia responsable (Reporto administrativo)								
4148		pr	Capacitación en diversas disciplinas artísticas para NNAJ del corregimiento La Leonora de Santiago de Cali	06043452E	Realizar 1 Evento de clausura	Evento de clausura realizado		1	20.0%	0.0%	0.0%	8.956.440	8.956.440	8.956.440	0	100.0%	0.0%	08/05/2015	31/12/2015		SCT								
				06043472			8	100.0%	0.0%	45.394.176		45.394.176	45.394.176	0	100.0%	0.0%	01/06/2015	31/12/2015											
				06043472A	Realizar 2 Capacitaciones en teatro, dirigida a 50 personas	Talleres de teatro realizados	2	25.0%	0.0%	7.919.772		7.919.772	7.919.772	0	100.0%	0.0%	01/06/2015	31/12/2015	Se contrato en mayo										
				06043472B	Realizar 2 capacitaciones en formación de banda marcial dirigida a 50 NNA	Talleres de música - banda marcial realizados	2	25.0%	0.0%	22.558.725		22.558.725	22.558.725	0	100.0%	0.0%	01/06/2015	31/12/2015	En ejecución										
				06043472C	Realizar 2 Capacitaciones en artes plásticas dirigida a 25 NN y 25 NNA	Talleres de artes plásticas - pintura realizados	2	25.0%	0.0%	7.552.390		7.552.390	7.552.390	0	100.0%	0.0%	01/06/2015	31/12/2015											
4148		pr	Capacitación en diversas disciplinas artísticas para NNAJ del corregimiento La Leonora de Santiago de Cali	06043472D	Realizar 2 Capacitaciones en lecto-escritura a 25 NN y 25 Adolescentes y Jóvenes	Talleres de lector-escritura realizados		2	25.0%	0.0%	0.0%	7.363.289	7.363.289	7.363.289	0	100.0%	0.0%	01/06/2015	31/12/2015		SCT								
				06043476			8	100.0%	0.0%	149.999.094		149.999.094	149.999.094	0	100.0%	0.0%	15/04/2015	31/12/2015											
				06043476A	Realizar 1 capacitación en teatro dirigida a 30 Jóvenes y 20 adultos	Capacitaciones en teatro realizadas	1	25.0%	0.0%	8.702.400		8.702.400	8.702.400	0	100.0%	0.0%	15/04/2015	31/12/2015	Contratado con Bellas Artes										
				06043476B	Realizar 2 capacitaciones en música dirigida a 125 jóvenes	Capacitaciones en música realizadas	2	25.0%	0.0%	67.244.856		67.244.856	67.244.856	0	100.0%	0.0%	15/04/2015	31/12/2015	En ejecución										
				06043476C	Realizar 3 capacitaciones en danzas populares (salsa 275 jóvenes) Danzas folclóricas del Pacífico (50 Jóvenes y 50 adultos), Capoeira (50 jóvenes)	Capacitaciones danzas populares realizadas	3	25.0%	0.0%	71.404.368		71.404.368	71.404.368	0	100.0%	0.0%	15/04/2015	31/12/2015											
4148		pr	Capacitación artística y cultural comuna 10 en Santiago de Cali	06043476D	Utilizar 2 Medios de difusión del proceso formativo en la comuna	Medios de comunicación utilizados		2	25.0%	0.0%	0.0%	2.647.470	2.647.470	2.647.470	0	100.0%	0.0%	15/04/2015	31/12/2015		SCT								
				06043477			6	100.0%	0.0%	40.000.000		40.000.000	40.000.000	0	100.0%	0.0%	18/06/2015	30/12/2015	Fue objeto de modificación presupuesto, se solicita el cambio de pos-gre de la actividad										
				06043477A	Realizar 2 Capacitaciones en Salsa para 25 NN y 25 AJ	Capacitaciones en danza (salsa) realizadas	2	20.0%	0.0%	10.442.880		10.442.880	10.442.880	0	100.0%	0.0%	18/06/2015	30/12/2015											
				06043477B	Realizar 1 Capacitación en lecto-escritura, dirigida a 30 NNAJ	Capacitaciones en lecto-escritura realizadas	1	20.0%	0.0%	8.553.048		8.553.048	8.553.048	0	100.0%	0.0%	18/06/2015	30/12/2015											
				06043477C	Realizar 1 Capacitación en artes plásticas (pintura), dirigida a 30 NNAJ	Capacitaciones en artes plásticas (pintura) realizadas	1	20.0%	0.0%	6.050.537		6.050.537	6.050.537	0	100.0%	0.0%	18/06/2015	30/12/2015											
4148		pr	Capacitación en arte y cultura para los NNAJ en el corregimiento de Faldía de Santiago de Cali	06043477D	Crear 1 Banda marcial integrada por 30NNAJ	Banda marcial creada		1	20.0%	0.0%	0.0%	14.814.181	14.814.181	14.814.181	0	100.0%	0.0%	18/06/2015	30/12/2015		SCT								
				06043477E	Realizar 1 Difusión de la oferta cultural y artística	Medios de divulgación utilizados	1	20.0%	0.0%	139.354		139.354	139.354	0	100.0%	0.0%	18/06/2015	30/12/2015											
				06046114			2.000	100.0%	0.0%	301.400.000		301.400.000	301.400.000	0	100.0%	0.0%	15/04/2015	30/11/2015	Se realizó la contratación y cada sala inicio su proceso de formación										
				06046114A	Formar a 167 personas en teatro, música, literatura, cine y artes plásticas en asocio con el Teatro Salamandra	Personas formadas por la sala concertada teatro salamandra	167	8.3%	0.0%	26.645.000		26.645.000	26.645.000	0	100.0%	0.0%	24/04/2015	24/10/2015											
				06046114B	Formar a 167 personas en teatro y literatura en asocio con el Teatro Esquina Latina	Personas formadas por la sala concertada teatro esquina latina	167	8.3%	0.0%	35.891.000		35.891.000	35.891.000	0	100.0%	0.0%	23/04/2015	24/08/2015											
4148		pr	Capacitación artística a través de las sales concertadas teatrales del Municipio de Santiago de Cali	06046114C	Formar a 167 personas en técnicas de circo, zarzcos, teatro, música y danza en asocio con el Teatro Naranja	Personas formadas por la sala concertada teatro casa naranja		167	8.3%	0.0%	0.0%	14.700.000	14.700.000	14.700.000	0	100.0%	0.0%	23/04/2015	23/10/2015		SCT								
				06046114D	Formar a 167 personas en teatro, danza y música, en asocio con Cali Teatro	Personas formadas por la sala concertada Cali teatro	167	8.3%	0.0%	26.645.000		26.645.000	26.645.000	0	100.0%	0.0%	27/04/2015	27/10/2015											
				06046114E	Formar a 167 personas en teatro en asocio con Doma Teatro	Personas formadas por la sala concertada doma teatro	167	8.3%	0.0%	26.645.000		26.645.000	26.645.000	0	100.0%	0.0%	15/04/2015	15/10/2015											
				06046114F	Formar a 167 personas en teatro en a socio con Teatro el Telón	Personas formadas por la sala concertada teatro el telón	167	8.3%	0.0%	17.592.000		17.592.000	17.592.000	0	100.0%	0.0%	23/04/2015	23/10/2015											
				06046114G	Formar a 167 personas en teatro en asocio con Teatro La Corchita	Personas formadas por la sala concertada teatro la corchita	167	8.3%	0.0%	15.000.000		15.000.000	15.000.000	0	100.0%	0.0%	07/05/2015	30/11/2015											
				06046114H	Formar a 167 personas en teatro y literatura en asocio con el teatro pequeño Muñeco	Personas formadas por la sala concertada pequeño teatro de muñecos	167	8.3%	0.0%	21.003.160		21.003.160	21.003.160	0	100.0%	0.0%	11/05/2015	15/08/2015											
				06046114I	Formar a 167 personas en teatro en asocio con el teatro colectivo Teatro Infinito	Personas formadas por la sala concertada colectivo teatro infinito	167	8.3%	0.0%	15.700.000		15.700.000	15.700.000	0	100.0%	0.0%	06/05/2015	11/11/2015											
				06046114J	Formar a 163 personas en teatro y literatura en asocio con la sala concertada Teatro Rural Castillo Sol y Luna	Personas formadas por la sala concertada teatro rural castillo sol y luna	163	8.3%	0.0%	22.000.000		22.000.000	22.000.000	0	100.0%	0.0%	21/04/2015	21/09/2015											
				06046114K	Formar a 167 personas en teatro y literatura en asocio con el Teatro Experimental de Cali	Personas formadas por la sala concertada teatro experimental de Cali	167	8.3%	0.0%	46.859.840		46.859.840	46.859.840	0	100.0%	0.0%	21/04/2015	31/10/2015											


 ALCALDÍA DE SANTIAGO DE CALI PRESUPUESTO ESTIMATIVO PLANIFICACIÓN ECONÓMICA Y SOCIAL			SISTEMAS DE GESTIÓN Y CONTROL INTEGRADOS SGC - MECI - SISTEDA										MEDE01.03.18.P03.F05								
													VERSIÓN				5				
													FECHA DE ENTRADA EN VIGENCIA				07/jul/2015				
SEGUIMIENTO DEL PLAN DE ACCIÓN RELACIÓN DE LOS PROYECTOS DE COMPETENCIA DE LA DEPENDENCIA FRENTE AL PLAN DE DESARROLLO CUADRO 1S																					
DEPENDENCIA:			SECRETARÍA DE CULTURA Y TURISMO										Fecha de reporte:		30/06/2015		Vigencia:		2015		
Código dependencia	Código general	Clase	Identificación de la línea estratégica, componente, programa indicador y proyectos de inversión	Clasificación (BP)	Meta a alcanzar Plan Indicativo 2015	Meta de producto del proyecto (Descripción)	Indicador de producto del proyecto (Descripción)	Valor de la meta de producto del proyecto	Ponderación producto (%)	% de ejecución física de los productos del proyecto	% de avance del proyecto (suma avance productos)	Presupuesto inicial (Pesos)	Presupuesto definitivo (Pesos) (1)	Presupuesto ejecutado (Pesos) (2)	Presupuesto pagos (Pesos) (3)	% de ejecución presupuestal (2) / (1)	% de ejecución con pagos (3) / (1)	Día / Mes / Año (Inicio)	Día / Mes / Año (Finalización)	Explicación del avance o retraso	Dependencia responsable (Reparto administrativo)
				06046114L		Formar a 167 personas en teatro en apoyo a la sala concertata Teatro la Mascara	Personas formadas por la sala concertata teatro la Mascara	167	8.3%	0.0%		32.719.000	32.719.000	32.719.000	0	100.0%	0.0%	24/04/2015	24/10/2015		
4148		pr	Capacitación en diversas disciplinas artísticas para NNAJ del corregimiento La Elvira de Santiago de Cali	06046117		Realizar 1 capacitación en danza folclórica a 25 NN	Talleres de danza realizados	4	100.0%	0.0%		35.000.000	35.000.000	35.000.000	0	100.0%	0.0%	18/06/2015	30/12/2015	Se contrato en el mes de mayo	
	06046117A				Realizar 2 Capacitaciones en música para 25 Jóvenes y 25 NNA	Talleres de música realizados	1	40.0%	0.0%	0.0%	5.880.000	5.880.000	5.880.000	0	100.0%	0.0%	18/06/2015	30/12/2015			
	06046117B				Implementar 1 Estrategia de difusión de la oferta cultural y artística	Estrategias de divulgación implementada	2	40.0%	0.0%		27.230.500	27.230.500	27.230.500	0	100.0%	0.0%	18/06/2015	30/12/2015			
	06046117C						1	20.0%	0.0%		1.889.500	1.889.500	1.889.500	0	100.0%	0.0%	18/06/2015	30/12/2015			
4148		pr	Capacitación en diversas disciplinas artísticas en el corregimiento la castilla de Santiago de Cali	06046118		Realizar 2 capacitaciones en teatro - Una para 30 NN y otra a 25 adolescentes	Capacitaciones en teatro realizadas con NN y Adolescentes	9	100.0%	0.0%		40.142.400	40.142.400	40.142.400	0	100.0%	0.0%	18/06/2015	30/12/2015	Fue objeto de modificación presupuestal para el cambio de poastre. Se contrato en el mes de mayo	
	06046118A				Realizar 2 capacitaciones en danza folclórica a dos grupos (30 NNU / 25 Jóvenes)	Capacitaciones en danza folclórica realizadas con NNAJ	2	20.0%	0.0%		7.385.280	7.385.280	7.385.280	0	100.0%	0.0%	18/06/2015	30/12/2015			
	06046118B				Realizar 1 capacitación en técnica vocal dirigida a 30 adolescentes	Capacitaciones en técnica vocal realizadas con adolescentes	2	20.0%	0.0%	0.0%	11.747.064	11.747.064	11.747.064	0	100.0%	0.0%	18/06/2015	30/12/2015			
	06046118C				Realizar 1 capacitación en instrumentos musicales para banda marcial - dirigida a 30 NNAJ	Capacitaciones en instrumentos musicales para banda marcial realizadas con NNAJ	1	15.0%	0.0%		3.162.400	3.162.400	3.162.400	0	100.0%	0.0%	18/06/2015	30/12/2015		SCT	
	06046118D				Realizar 1 capacitaciones en artes plásticas - dirigida a 30 NNAJ	Capacitaciones en artes plásticas realizadas con NNAJ	1	15.0%	0.0%		13.817.798	13.817.798	13.817.798	0	100.0%	0.0%	18/06/2015	30/12/2015			
	06046118E				Realizar 2 Difusiones de la oferta cultural	Medios utilizados para la difusión de la oferta cultural	1	15.0%	0.0%		3.465.790	3.465.790	3.465.790	0	100.0%	0.0%	18/06/2015	30/12/2015			
	06046118F						2	15.0%	0.0%		564.068	564.068	564.068	0	100.0%	0.0%	18/06/2015	30/12/2015			
4148		pr	Capacitación en interpretación musical para los NNAJ de la bandas músico marcial corregimiento Homeroero de Santiago de Cali	06046119		Crear 1 banda músico marcial con 20 NN	Banda marcial creada	5	100.0%	0.0%		35.000.000	35.000.000	35.000.000	0	100.0%	0.0%	01/06/2015	31/12/2015		
	06046119A				Realizar 2 Capacitaciones en instrumentos musicales - dirigida a dos grupos de 15 NNAJ de las vendes Margel y Cansajal	Capacitaciones en instrumentos musicales realizadas con NNAJ Margel y Cansajal	1	40.0%	0.0%	0.0%	6.781.902	6.781.902	6.781.902	0	100.0%	0.0%	01/06/2015	31/12/2015	Se contrato en el mes de mayo, se encuentra en pro		
	06046119B				Realizar 2 Capacitaciones en danzas (15 NN en salas y 15 AJ en Danza Folclórica)	Capacitaciones en danzas realizadas con NN	2	30.0%	0.0%		17.256.610	17.256.610	17.256.610	0	100.0%	0.0%	01/06/2015	31/12/2015	En ejecución	SCT	
	06046119C						2	30.0%	0.0%		10.981.488	10.981.488	10.981.488	0	100.0%	0.0%	01/06/2015	31/12/2015			
4148		pr	Capacitación en diversas manifestaciones artísticas para los NNAJ del corregimiento golondrinas de Santiago de Cali	06046120		Realizar 1 Capacitación en música a 60 NNAJ para la conformación de la Banda juvenil	capacitación en música realizadas con NNAJ	200	100.0%	0.0%		60.000.000	60.000.000	60.000.000	0	100.0%	0.0%	18/06/2015	30/12/2015		
	06046120A				Realizar 1 Capacitaciones en danzas populares folclóricas dirigidas a 80 NNAJ	Capacitaciones en danzas folclóricas realizadas con NNAJ	1	25.0%	0.0%	0.0%	20.351.520	20.351.520	20.351.520	0	100.0%	0.0%	18/06/2015	30/12/2015	Se contrato en el mes de mayo		
	06046120B				Realizar 1 Capacitación en artes escénicas - teatro a 60 NNAJ	capacitaciones en teatro realizadas con NNJ	1	25.0%	0.0%		15.240.960	15.240.960	15.240.960	0	100.0%	0.0%	18/06/2015	30/12/2015		SCT	
	06046120C				Realizar 1 Eventos de closure	Evento realizado	1	25.0%	0.0%		19.501.650	19.501.650	19.501.650	0	100.0%	0.0%	18/06/2015	30/12/2015			
	06046120D						1	25.0%	0.0%		4.905.870	4.905.870	4.905.870	0	100.0%	0.0%	18/06/2015	30/12/2015			
4148		pr	Capacitación artística para los habitantes de comuna 11 de Santiago de Cali	06043466		Realizar 6 Talleres en música dirigidos 180 personas	Talleres en música realizados	16	100.0%	0.0%		100.000.000	100.000.000	100.000.000	0	100.0%	0.0%	01/06/2015	31/12/2015		
	06043466A				Realizar 3 Talleres en danzas folclóricas 90 NNAJ	Talleres en danzas folclóricas realizados	6	20.0%	0.0%		34.496.725	34.496.725	34.496.725	0	100.0%	0.0%	01/06/2015	31/12/2015	Actividades contratadas en mayo		
	06043466B				Realizar 2 Talleres en artes plásticas Pintura y dibujo para 30 NN Católica y 30 Adolescentes	Talleres en artes plásticas pintura y dibujo realizados	3	20.0%	0.0%		16.744.140	16.744.140	16.744.140	0	100.0%	0.0%	01/06/2015	31/12/2015	En ejecución		
	06043466C				Realizar 2 Talleres en artes escénicas dirigido a 30 NN, 30 adolescentes y 30 jóvenes	Talleres en artes escénicas realizados	2	20.0%	0.0%	0.0%	16.789.269	16.789.269	16.789.269	0	100.0%	0.0%	01/06/2015	31/12/2015		SCT	
	06043466D				Realizar 3 Talleres en gestión cultural dirigido a 30 NN, 30 adolescentes y 30 jóvenes	Talleres en artes escénicas realizados	3	20.0%	0.0%		17.147.562	17.147.562	17.147.562	0	100.0%	0.0%	01/06/2015	31/12/2015			
	06043466E				Utilizar 1 Medios de difusión de las actividades	Medios de comunicación utilizados	1	10.0%	0.0%		4.355.904	4.355.904	4.355.904	0	100.0%	0.0%	01/06/2015	31/12/2015			
	06043466F						1	10.0%	0.0%		10.466.400	10.466.400	10.466.400	0	100.0%	0.0%	01/06/2015	31/12/2015			
4148		pr	Capacitación en interpretación musical para los NNAJ de la banda músico marcial corregimiento La Paz del Municipio de Santiago de Cali	06043469		Realizar 2 Talleres de interpretación de instrumentos dirigidos a 20 NN y 15 adolescentes	Talleres de interpretación de instrumentos realizados	2	100.0%	0.0%	0.0%	39.478.560	39.478.560	39.478.560	0	100.0%	0.0%	01/06/2015	31/12/2015	Inicio ejecución en el mes de mayo	SCT
				06046124				5	100.0%	0.0%		30.000.000	30.000.000	29.323.240	0	97.7%	0.0%	01/06/2015	31/12/2015		


 ALCALDÍA DE SANTIAGO DE CHILE PRESIDENCIA EJECUTIVA Y SOCIAL				SISTEMAS DE GESTIÓN Y CONTROL INTEGRADOS SGC - MECI - SISTEDA										MEDE01.03.18.P03.F05							
				RELACIÓN DE LOS PROYECTOS DE COMPETENCIA DE LA DEPENDENCIA FRENTE AL PLAN DE DESARROLLO CUADRO 1S										VERSIÓN		5					
														FECHA DE ENTRADA EN VIGENCIA		07/jul/2015					
DEPENDENCIA:																					
SECRETARÍA DE CULTURA Y TURISMO												Fecha de reporte:			30/06/2015		Vigencia:		2015		
Código dependencia	Código general	Clase	Identificación de la línea estratégica, componente, programa indicador y proyectos de inversión	Clasificación (BP)	Meta a alcanzar Plan Indicativo 2015	Meta de producto del proyecto (Descripción)	Indicador de producto del proyecto (Descripción)	Valor de la meta de producto del proyecto	Ponderación producto (%)	% de ejecución física de los productos del proyecto	% de avance del proyecto (suma avance productos)	Presupuesto inicial (Pesos)	Presupuesto definitivo (Pesos) (1)	Presupuesto ejecutado (Pesos) (2)	Presupuesto pagos (Pesos) (3)	% de ejecución presupuestal (2) / (1)	% de ejecución con pagos (3) / (1)	Día / Mes / Año (Inicio)	Día / Mes / Año (Finalización)	Explicación del avance o retraso	Dependencia responsable (Reporto administrativo)
4148		pr	Apoyo a los procesos artísticos del corregimiento de Los Andes de Santiago de Cali	06046124A	Realizar 2 Talleres de danzas 1 para 25 NNA y otro 25 Jóvenes	Talleres de danzas realizados		2	35.0%	0.0%	0.0%	14.211.960	14.211.960	13.535.200	0	95.2%	0.0%	01/06/2015	31/12/2015	Se contrato en el mes de mayo	SCT
				06046124B	Realizar 1 Taller en música para 25 jóvenes	Talleres de música realizados		1	35.0%	0.0%		4.704.000	4.704.000	4.704.000	0	100.0%	0.0%	01/06/2015	31/12/2015	En perfeccionamiento del contrato (póliza y acta de inicio)	
				06046124C	Utilizar 2 Medios de difusión	Medios de difusión utilizados		2	30.0%	0.0%		11.084.040	11.084.040	11.084.040	0	100.0%	0.0%	01/06/2015	31/12/2015	En perfeccionamiento del contrato (póliza y acta de inicio)	
	32040010009	I	Programas de formación artística desarrollados en comunas y corregimientos (danza, cine, teatro, música, poesía, pintura)		4																
4148		pr	Capacitación artística en comunas y corregimientos del Municipio de Santiago de Cali	06043433				8.040	100.0%	37.0%	37.0%	660.000.000	1.241.000.000	1.095.601.905	123.069.163	88.3%	9.9%	03/02/2015	31/12/2015	Mediante Oficio 2015414800012924, se realiza el traslado presupuestal por valor de \$86.000.000 del proyecto 06-034649 toda vez que estos recursos fueron liberados con gestión realizada con la Dirección de Desarrollo Administrativo, s	
				06043433A	Realizar un programa de formación coral, dirigido a 800 Niños y Niñas	Niños y niñas vinculados a procesos formativos corales	800	16.5%	17.0%	100.000.000		100.000.000	100.000.000	0	100.0%	0.0%	27/04/2015	30/11/2015	Inicia ejecución en el mes de febrero. Se han realizado pruebas y audiciones a 2.037 niños y niñas de las instituciones educativas y se conformaron veintidós (21) coros de un promedio de 37 niños y niñas que se encuentran en plena actividad del canto y sus actividades conexas.		
				06043433B	Vincular a 50 Niños, Niñas y Jóvenes a procesos formativos en Artes Circenses	Niños, niñas y jóvenes vinculados a procesos formativos en artes circenses	50	16.6%	17.0%	360.000.000		260.000.000	260.000.000	61.069.163	100.0%	23.5%	27/04/2015	30/11/2015	Se contrato con Circo para Todos. Se está desarrollando un proceso de formación profesional censente para 50 niños, niñas y jóvenes en condición de vulnerabilidad		
				06043433C	Vincular a 400 NNU a procesos de formación artística en las comunas 1 y 16	NNU capacitados en artes	400	16.6%	0.0%			100.000.000	100.000.000	0	100.0%	0.0%	08/05/2015	31/12/2015		SCT	
				06043433D	Vincular a 6000 Personas a procesos de formación en danza, cine, teatro, música, poesía, pintura para las comunas 5, 6, 8, 9, 12, 14, 15, 16, 20 y 21	Personas vinculadas a procesos de formación artística	6.000	16.6%	3.0%	220.000.000		306.000.000	180.840.000	62.000.000	59.1%	20.3%	20/02/2015	31/12/2015	Se están realizando formación artística en danza, teatro, música, en 11 comunas 6, 8, 10, 13, 14, 15, 16, 18 20 y 21, contando con la participación 1400 personas		
				06043433E	Vincular a 250 personas a programas de educación básica y media técnica especializados en arte	Personas vinculadas a programas de arte	250	8.3%	0.0%			346.612.949	330.107.571	0	95.2%	0.0%	16/06/2015	16/09/2015			
				06043433F	Realizar cursos para capacitar a 500 Personas en música, artes plásticas y teatro	Personas capacitadas en música, artes plásticas y teatro	500	8.3%	0.0%			53.387.051	50.844.810	0	95.2%	0.0%	16/06/2015	16/09/2015			
				06043433G	Desarrollar la formación integral de NNU en arte de la comuna 12	NNU formados integralmente en arte	40	12.0%	0.0%			50.000.000	50.000.000	0	100.0%	0.0%	17/06/2015	31/12/2015			
				06043433H	Desarrollar la capacitación de personas en la comuna 19	Personas capacitadas en la comuna 19	160	5.0%	0.0%			25.000.000	23.809.524	0	95.2%	0.0%	30/06/2015	31/12/2015			


 ALCALDÍA DE SANTIAGO DE CALI PRESUPUESTO ESTIMATIVO PLANIFICACIÓN ECONÓMICA Y SOCIAL			SISTEMAS DE GESTIÓN Y CONTROL INTEGRADOS SGC - MECI - SISTEDA														MEDE01.03.18.P03.F05					
			SEGUIMIENTO DEL PLAN DE ACCIÓN RELACION DE LOS PROYECTOS DE COMPETENCIA DE LA DEPENDENCIA FRENTE AL PLAN DE DESARROLLO CUADRO 1S														VERSIÓN		5			
																	FECHA DE ENTRADA EN VIGENCIA		07/jul/2015			
DEPENDENCIA:																						
SECRETARÍA DE CULTURA Y TURISMO												Fecha de reporte:			30/06/2015		Vigencia:		2015			
Código dependencia	Código general	Clase	Identificación de la línea estratégica, componente, programa indicador y proyectos de inversión	Clasificación (BP)	Meta a alcanzar Plan Indicativo 2015	Meta de producto del proyecto (Descripción)	Indicador de producto del proyecto (Descripción)	Valor de la meta de producto del proyecto	Ponderación producto (%)	% de ejecución física de los productos del proyecto	% de avance del proyecto (suma avance productos)	Presupuesto inicial (Pesos)	Presupuesto definitivo (Pesos) (1)	Presupuesto ejecutado (Pesos) (2)	Presupuesto pagos (Pesos) (3)	% de ejecución presupuestal (2) / (1)	% de ejecución con pagos (3) / (1)	Día / Mes / Año (Inicio)	Día / Mes / Año (Finali- zación)	Explicación del avance o retraso	Dependencia responsable (Reparto administrativo)	
4148		pr	Fortalecimiento de la salsa como proceso de formación integral en el Municipio de Santiago de Cali	06043465		Realizar el proceso de planeación y socialización de los programas de fortalecimiento a la cadena de desarrollo de la salsa	Programas planeados y socializados fortalecimiento a la cadena de desarrollo de la salsa realizado	2	100.0%	0.0%		12.000.000	0	0	0	0.0%	0.0%	02/01/2015	31/12/2015	Los recursos se trasladan al proyecto al festival mundial de salsa. Según el informe financiero de la secretaría se trasladan en abril. No se calcula avance físico	SCT	
	32040010010	I	Grupos culturales creados y fortalecidos en todas las manifestaciones culturales y artísticas		60																	
4148		pr	Mejoramiento del proceso cultural en el corregimiento de Fátima de Cali	06034590		Brindar un espacio adecuado para la realización de actividades artísticas y culturales	Numero de bibliotecas con equipos y mobiliario dotados	1	100.0%	0.0%	0.0%	0	59.129.500	0	0	0	0.0%	0.0%	01/07/2015	31/12/2015	Ingresa al presupuesto mediante una adición realizada en el mes de abril. Corresponde a una adición de recursos pendientes del presupuesto 2014. Sin contratar	SCT
4148		pr	Apoyo a la realización del festival Latinoamérica Canto y Danza y encuentro de cantantes en Santiago de Cali	06043461				94	100.0%	98.0%		100.000.000	100.000.000	100.000.000	0	100.0%	0.0%	12/05/2015	15/11/2015		SCT	
				06043461A		Realizar talleres sobre formación musical y dancístico dirigido a 40 Cantantes	Plantas vinculadas a formación musical y dancístico	90	50.0%	48.0%	98.0%	38.440.107	38.440.107	38.440.107	0	100.0%	0.0%	12/05/2015	15/11/2015	inicia ejecución en mayo. Al final de junio se corrala con 29 personas en el taller de canto, 29 en talleres de instrumentación audición y 29 en danza. El número total de inscritos fue de 120.		
				06043461B		Promover 4 Grupos artísticos locales	Grupos fortalecidos o promovidos	4	50.0%	50.0%		61.559.893	61.559.893	61.559.893	0	100.0%	0.0%	12/05/2015	15/11/2015	Se están fortaleciendo 4 agrupaciones. Sol y luna, cantantes de Barbacoa, guapi, resplandecer guapiño, jóvenes y músicos de Cali.		
4148		pr	Fortalecimiento de los grupos de las diferentes manifestaciones culturales y artísticas del Municipio de Santiago de Cali	06043493		Realizar 15 eventos artísticos y culturales fortaleciendo con su desarrollo a 115 grupos de diferentes manifestaciones culturales	Eventos artísticos y culturales realizados	15	100.0%	26.7%	26.7%	1.724.323.603	1.704.323.603	1.700.364.474	431.108.492	99.8%	25.3%	02/01/2015	31/12/2015		SCT	
4148		pr	Fortalecimiento de grupos de teatro Callejero para su visibilizar en el Municipio de Santiago de Cali	06043494				98	100.0%	100.0%		50.000.000	50.000.000	50.000.000	0	100.0%	0.0%	27/04/2015	30/11/2015	Se ajusta cronograma de ejecución	SCT	
				06043494A		Realizar el festival de Teatro vivo callejero, con la participación de 12 grupos , que realizan 12 Funciones	Funciones realizadas en el festival de teatro vivo callejero	12	50.0%	50.0%	100.0%	29.576.400	29.576.400	29.576.400	0	100.0%	0.0%	27/04/2015	30/11/2015	Se contrato en el mes de abril		
				06043494B		Realizar 12 Conversatorios sobre teatro callejero	Conversatorios realizados	12	50.0%	50.0%		20.423.600	20.423.600	20.423.600	0	100.0%	0.0%	27/04/2015	30/11/2015	Se realizan 12 conversatorios/taller		
4148		pr	Apoyo al festival de los mejores tríos en Santiago de Cali	06046123				3	100.0%	0.0%		350.000.000	350.000.000	350.000.000	0	100.0%	0.0%	29/05/2015	31/12/2015	El proyecto fue objeto de modificación presupuestal en el mes de febrero, se cambio preges por valor 31.076.066, inicio ejecución en mayo.	SCT	
				06046123A		Realizar el Festival artístico "Los Mejores Tríos"	Festival artístico "Los Mejores Tríos" realizado	1	50.0%	0.0%	0.0%	319.340.000	319.340.000	319.340.000	0	100.0%	0.0%	29/05/2015	31/12/2015			


 ALCALDÍA DE SANTIAGO DE CALI PRESIDENCIA EJECUTIVA Y SOCIAL			SISTEMAS DE GESTIÓN Y CONTROL INTEGRADOS SGC - MECI - SISTEDA SEGUIMIENTO DEL PLAN DE ACCIÓN RELACIÓN DE LOS PROYECTOS DE COMPETENCIA DE LA DEPENDENCIA FRENTE AL PLAN DE DESARROLLO CUADRO 1S										MEDE01.03.18.P03.F05								
													VERSIÓN		5						
													FECHA DE ENTRADA EN VIGENCIA		07/jul/2015						
DEPENDENCIA:																					
SECRETARÍA DE CULTURA Y TURISMO												Fecha de reporte:			30/06/2015		Vigencia:		2015		
Código dependencia	Código general	Clase	Identificación de la línea estratégica, componente, programa indicador y proyectos de inversión	Clasificación (BP)	Meta a alcanzar Plan Indicativo 2015	Meta de producto del proyecto (Descripción)	Indicador de producto del proyecto (Descripción)	Valor de la meta de producto del proyecto	Ponderación producto (%)	% de ejecución física de los productos del proyecto	% de avance del proyecto (suma avance productos)	Presupuesto inicial (Pesos)	Presupuesto definitivo (Pesos) (1)	Presupuesto ejecutado (Pesos) (2)	Presupuesto pagos (Pesos) (3)	% de ejecución presupuestal (2) / (1)	% de ejecución con pagos (3) / (1)	Día / Mes / Año (Inicio)	Día / Mes / Año (Finalización)	Explicación del avance o retraso	Dependencia responsable (Reparto administrativo)
				06046123B		Fortalecer 2 Tríos juveniles musicales por medio del II concurso Juvenil de Trío "TRO NOVEL"	Tríos musicales juveniles fortalecidos a través del concurso trío novel	2	50.0%	0.0%		30.660.000	30.660.000	30.660.000	0	100.0%	0.0%	29/05/2015	31/12/2015		
	32040010011	I	Producciones audiovisuales realizadas en las comunas y corregimientos		22																
4148		pr	Mejoramiento de los Estudios Talestima de Santiago de Cali	06029508				79	100.0%	8.0%	8.0%	198.940.125	198.940.125	198.940.125	0	100.0%	0.0%	06/02/2015	31/12/2015	Este proyecto tuvo cambio de poepr por valor de 30.000000	SCT
	06029508A				Realizar 70 Grabaciones de las actividades de la Secretaría de Cultura y Turismo para procesamiento de memoria audiovisual	Grabaciones de las actividades de la Secretaría de Cultura y Turismo realizadas	70	20.0%	8.0%	9.878.400		9.878.400	9.878.400	0	100.0%	0.0%	06/02/2015	31/12/2015	Para dar cumplimiento a esta meta se ha avanzado en la grabación de 30 actividades culturales de la Secretaría		
	06029508B				Realizar 9 Productos audiovisuales sobre la producción artística de comunas y corregimientos realizados	Productos audiovisuales sobre la producción artística de comunas y corregimientos realizados	9	80.0%	0.0%	189.061.725		189.061.725	189.061.725	0	100.0%	0.0%	06/02/2015	31/12/2015	Se trabajará en la realización de nueve (9) importantes productos audiovisuales en donde se visualice la expresión cultural y social de nuestra ciudad.		
				06043447		Capacitar a 50 Personas en Producción Audiovisual	Personas capacitadas en Producción Audiovisual	50	60.0%	65.0%	65.0%	32.845.780	32.845.780	32.845.780	0	100.0%	0.0%	20/02/2015	31/12/2015	Inicio ejecución en el mes de febrero	SCT
4148		pr	Capacitación en producción audiovisual en el Municipio de Santiago de Cali	06043447A		Convocar a 1000 Personas a las actividades sobre la promoción audiovisual	Personas asistentes a las actividades culturales	1.000	30.0%	0.0%		17.475.360	17.475.360	17.475.360	0	100.0%	0.0%	20/02/2015	31/12/2015	El diplomado en producción audiovisual recurrente dio inicio el 25 de mayo y termina el 31 de julio	
	06043447B							12.818.400	12.818.400	12.818.400		0	100.0%	0.0%	20/02/2015	31/12/2015	Con el fin de alcanzar esta meta se realizaron el Festival Audiovisual de los Estudios Talestima, se llevara a cabo del 28 al 31 de julio de 2015.				
	06043447C				Promover 2 Festivales de producción audiovisual local	Festivales en los que se promueve la producción audiovisual local	2	10.0%	5.0%	2.352.000		2.352.000	2.352.000	0	100.0%	0.0%	20/02/2015	31/12/2015	Con el fin de promover la producción audiovisual de Cali a nivel nacional, la secretaría participo de la 55 versión del Festival Internacional de cine de Cartagena, donde se promociono la producción local.		
	32040010012	I	Censo y caracterización de artistas, empresas, compañías y gestores culturales de la ciudad		1																
				06043495				5.502	100.0%	0.0%	0.0%	249.658.920	249.658.920	249.658.920	0	100.0%	0.0%	24/06/2015	31/12/2015		SCT
4148		pr	Desarrollo del censo del sector artístico y cultural del Municipio de Santiago de Cali	06043495A		Realizar una campaña promocional y de difusión del Censo, para alistar la participación	Campaña promocional y de difusión del Censo realizada	1	15.0%	0.0%		29.652.000	29.652.000	29.652.000	0	100.0%	0.0%	24/06/2015	31/12/2015	Las actividades se contrataron en el mes de junio inicialmente se había contemplado contratarlo con el Dine y se adelantaron trámites con dicho propósito pero no fue posible por los requerimientos por parte del Dine, lo cual no respondió a las necesidades de la secretaría. El proyecto tuvo cambio poepr por valor 31.785.170.	
	06043495B				Realizar el censo del sector artístico mediante la aplicación de 5000 Encuestas censales	Encuestas censales del sector artístico aplicadas.	5.000	21.0%	0.0%	184.402.648		184.402.648	184.402.648	0	100.0%	0.0%	24/06/2015	31/12/2015			
	06043495C				Realizar 1 Documento de caracterización del sector cultural del municipio realizado	Documento de caracterización del sector cultural del municipio realizado	1	21.0%	0.0%	22.400.032		22.400.032	22.400.032	0	100.0%	0.0%	24/06/2015	31/12/2015			
	06043495D				Imprimir y Difundir 500 Documentos de caracterización impresos y difundidos	Documentos de caracterización impresos y difundidos	500	43.0%	0.0%	13.204.240		13.204.240	13.204.240	0	100.0%	0.0%	24/06/2015	31/12/2015			
	32040010013	I	Semilleros de niños, niñas, adolescentes y jóvenes de orquestas de música clásica formados		3																
4148		pr	Fortalecimiento a los semilleros de música clásica del Municipio de Santiago de Cali	06043496				50	100.0%	0.0%	0.0%	14.112.000	14.112.000	4.704.000	0	33.3%	0.0%	03/02/2015	31/12/2015		SCT
	06043496A				Formar a 50 NNAJ a través del fortalecimiento de dos semilleros de música clásica	NNAJ formados por medio del fortalecimiento de semilleros de música clásica	50	67.0%	0.0%	9.408.000		9.408.000	0	0	0.0%	0.0%					
	06043496B				Formar a 40 Niños de primera infancia en el semillero de música clásica	Niños de primera infancia formados en el semillero de música clásica	40	33.0%	0.0%	4.704.000		4.704.000	4.704.000	0	100.0%	0.0%	13/05/2015	31/12/2015			
	32040010014	I	Orquestas filarmónicas de niños, niñas, adolescentes y jóvenes creadas y fortalecidas		3																
4148		pr	Fortalecimiento a las orquestas filarmónicas con la participación de NNAJ de Santiago de Cali	06043497				567	100.0%	93.2%	93.2%	562.936.000	762.936.000	562.936.000	57.025.510	73.8%	7.5%	03/02/2015	31/12/2015	Inicio contratación en el mes de marzo, se ajusta cronograma.	SCT
	06043497A				Capacitar a 52 NNAJ en instrumentos de cuerda	NNAJ capacitados en instrumentos de cuerda	52	33.3%	33.3%	12.936.000		12.936.000	12.936.000	0	100.0%	0.0%	21/05/2015	31/12/2015	Se puso en marcha el programa de capacitación en interpretación de instrumentos de cuerda para NNAJ en interpretación de violín, viola violonchelo y contrabajo para 52 niños del barrio polvorines alto de Cali.		
	06043497B				Capacitar a 30 en ensamble e iniciación musical	NNAJ capacitados en ensamble e iniciación musical	30	11.1%	11.1%	40.830.674		40.830.674	40.830.674	15.595.380	100.0%	38.2%	11/05/2015	31/12/2015	El programa de ensamble e iniciación musical estaba dispuesto en cuatro ensambles cada uno conformado por 30 a 35 niños y niñas. Mientras que el proceso sinfónico se cuenta con un total de 78 integrantes distribuidos así: 42 niños en violín, 16 en viola, 12 en chelo y 8 en contrabajo.		
	06043497C				Capacitar a 60 NNAJ en cuerdas bajas y coordinación musical	NNAJ capacitados en cuerdas bajas y coordinación musical	60	11.1%	11.1%	66.325.126		66.325.126	66.325.126	25.170.610	100.0%	38.0%	11/05/2015	31/12/2015	El Centro Musical Somos Pacífico cuenta con 150 cupos para el Programa de ensambles e iniciación musical de los cuales 80 cupos hacen parte del programa de formación orquestal sinfónica de cuerdas.		
	06043497D				Capacitar a 25 NNAJ en técnica vocal y coro	NNAJ capacitados en técnica vocal y coro	25	11.1%	11.1%	42.844.200		42.844.200	42.844.200	16.259.520	100.0%	38.0%	11/05/2015	31/12/2015	Se programó en la convocatoria de aspirantes al programa Batuta un espacio específico para la conformación de un coro con algunos de los participantes del evento jóvenes talentos en el área coral y de técnica vocal específicamente.		


 ALCALDÍA DE SANTIAGO DE CALI PRESIDENCIA EJECUTIVA Y SOCIAL			SISTEMAS DE GESTIÓN Y CONTROL INTEGRADOS SGC - MECI - SISTEDA										MEDE01.03.18.P03.F05									
			SEGUIMIENTO DEL PLAN DE ACCIÓN RELACIÓN DE LOS PROYECTOS DE COMPETENCIA DE LA DEPENDENCIA FRENTE AL PLAN DE DESARROLLO CUADRO 1S										VERSIÓN		5							
													FECHA DE ENTRADA EN VIGENCIA		07/jul/2015							
DEPENDENCIA:																						
SECRETARÍA DE CULTURA Y TURISMO												Fecha de reporte:			30/06/2015		Vigencia:			2015		
Código dependencia	Código general	Clase	Identificación de la línea estratégica, componente, programa indicador y proyectos de inversión	Clasificación (BP)	Meta a alcanzar Plan Indicativo 2015	Meta de producto del proyecto (Descripción)	Indicador de producto del proyecto (Descripción)	Valor de la meta de producto del proyecto	Ponderación producto (%)	% de ejecución física de los productos del proyecto	% de avance del proyecto (suma avance productos)	Presupuesto inicial (Pesos)	Presupuesto definitivo (Pesos) (1)	Presupuesto ejecutado (Pesos) (2)	Presupuesto pagos (Pesos) (3)	% de ejecución presupuestal (2) / (1)	% de ejecución con pagos (3) / (1)	Día / Mes / Año (Inicio)	Día / Mes / Año (Finali- zación)	Explicación del avance o retraso	Dependencia responsable (Reporto administrativo)	
				06043493E		Capacitar a 400 NNAJ en cuerdas, coros, vientos y música folclórica	NNAJ capacitados en cuerdas, coros, vientos y música folclórica	400	33.3%	26.5%		400.000.000	600.000.000	400.000.000	0	66.7%	0.0%	09/04/2015	30/11/2015	Se llevo a cabo el proceso de contratación. La Escuela de Música Desapaz de la Comuna 21, viene realizando aprestamiento musical a 318 niños y niñas entre seis (6) y diecisiete años (17) años de edad, iniciando en el mes de febrero		
	3204002	P	Patrimonio para el Mañana																			
	32040020001	I	Programas de conservación, intervención y difusión del patrimonio cultural desarrollados		6																	
4148				06034570				12.163	100.0%	35.0%		435.311.880	435.311.880	433.961.880	152.242.100	99.6%	35.0%	22/01/2015	31/12/2015			
				06034570A		Capacitar y vincular el programa a 50 Vigías de patrimonio	Vigías del patrimonio capacitados y vinculados	50	8.0%	1.8%		42.325.416	42.325.416	42.325.416	20.694.356	100.0%	48.9%	21/04/2015	31/12/2015	Al 30 de junio se ha avanzado en la capacitación de vigías, las actividades de tipo académico con los talleres, conferencias y seminarios. De igual manera se ha trabajado en las actividades básicas de operación d'el archivo histórico.		
				06034570B		Proponer 2 Manifestaciones como Patrimonio Cultural Nacional	Manifestaciones propuestas como Patrimonio Cultural Nacional	2	8.0%	4.0%		74.205.600	74.205.600	74.205.600	33.844.351	100.0%	45.6%	21/04/2015	31/12/2015			
				06034570C		Realizar 19 Programas de Recuperación del Centro Histórico	Programas de Recuperación del Centro Histórico realizados	10	8.0%	3.2%		45.746.400	45.746.400	45.746.400	0	100.0%	0.0%	11/05/2015	21/12/2015	Por motivos de inicio del Contrato en el mes de Mayo, se unieron dos (2) Centros Históricos en este mes y día en el mes de junio. Las presentaciones se han llevado a cabo en la Plazuela del Centro Cultural.		
				06034570D		Realizar 1 Investigación sobre Bienes de Interés Cultural	Investigaciones sobre Bienes de Interés cultural realizadas	1	8.0%	0.0%		19.756.800	19.756.800	19.756.800	9.010.857	100.0%	45.6%	21/04/2015	31/12/2015	Dentro del marco de las actividades programadas se requiere la presentación por parte del Ministerio de Cultura ante las entidades del proceso inicial para el análisis y estudio de los bienes muebles, debido a esto no ha sido posible un avance significativo, depende del Ministerio.		
			Proyecto de fortalecimiento y conservación de la historia en Santiago de Cali	06034570E		Atender a 4000 Usuarios del Archivo Histórico	Usuarios del Archivo Histórico atendidos	4.000	23.0%	7.0%	35.0%	174.648.000	174.648.000	172.898.000	55.881.352	99.0%	32.0%	22/01/2015	31/12/2015	Se atendieron 854 personas en el primer trimestre: 205 consultas por fondo Notarial, 207 consultas de investigadores y 392 visitas para manejo de fuente documental. En el segundo trimestre se atendieron 371 personas: 102 consultas por fondo Notarial, 185 consultas de investigadores y 84 visitas para manejo de fuente documental.	SCT	
				06034570F		Participación de 2100 Personas de las actividades del Archivo Histórico	Personas que participan de las actividades programadas en el Archivo Histórico	2.100	15.0%	4.0%		39.749.664	39.749.664	39.749.664	18.129.381	100.0%	45.6%	21/04/2015	31/12/2015	Se han realizado 2 conferencias Cátedra Historia, una el 29 de Abril con 194 asistentes y la otra el 10 de Junio con 40 asistentes, se realizó el Simposio en Historia "Pedagogía y Cultura en el mes de Mayo con 151 asistentes y se han realizado 5 talleres del profesor Super O' Hualicho en el marco de los viernes de Centro Histórico de Mayo y Junio con 117 asistentes entre niños y jóvenes.		
				06034570G		Catálogo el acervo documental (3000 folios) del archivo histórico de Santiago de Cali	Folios del acervo documental catalogados	5.000	15.0%	9.0%		5.880.000	5.880.000	5.880.000	2.681.803	100.0%	45.6%	21/04/2015	31/12/2015	Con los procesos de catalogación documental se han catalogado 3000 folios, con lo cual se realiza la valoración e identificación tipológica documental y el estado del soporte del acervo documental del Archivo Histórico de Cali bajo los lineamientos archivísticos actuales.		
				06034570H		Conservar 1000 Folios de archivo histórico, que se encuentran deteriorados	Folios deteriorados del archivo histórico conservados	1.000	15.0%	6.0%		33.000.000	33.000.000	33.000.000	12.000.000	100.0%	36.4%	18/02/2015	31/12/2015	Se han recuperado a través de intervención preventiva 420 folios lo cual garantiza su conservación		
				06034577				71	100.0%	3.0%		439.997.423	439.997.423	423.441.514	0	96.2%	0.0%	24/06/2015	31/12/2015			
4148				06034577A		Seleccionar a 6 Grupos de teatro para las presentaciones de ciudad seleccionados	Grupos de teatro para las presentaciones de ciudad seleccionados	6	30.0%	0.0%		39.848.650	39.962.500	38.920.000	0	97.4%	0.0%	24/06/2015	31/12/2015	Se está preparando los lineamientos de la II Convocatoria, para montar a la página del Teatro Municipal e iniciar con la recepción de propuestas por parte de los grupos de teatro de la ciudad.		
				06034577B		Realizar 64 Funciones artísticas, para visibilizar los valores culturales propios del municipio	Funciones artísticas, para visibilizar los valores culturales propios del municipio puestas en escena	64	30.0%	3.0%	3.0%	95.145.825	95.031.975	92.552.880	0	97.4%	0.0%	24/06/2015	31/12/2015	Dentro de lo proyectado para el mes de junio están 4 eventos, 3 de Teatro en el Teatrino con el Primo Rojas y 1 de Domingos Infancia Academia María Sanfón. Para estos 4 eventos asistieron 700 personas, entre niños, jóvenes, mujeres, adultos.	SCT	
			Conservación del patrimonio histórico y arquitectónico del Teatro Municipal Enrique Buenaventura en Santiago de Cali	06034577C		Desarrollar 1 Plan de mantenimiento conservación del Teatro Municipal	Plan de mantenimiento y conservación del Teatro Municipal desarrollado	1		0.0%		305.002.948	0	0	0	0.0%	0.0%	24/06/2015	31/12/2015	Se está preparando la contratación y mantenimiento para el proyecto integral de restauración del Teatro Municipal.		
				06034577D		Realizar Estudios y diseños para la restauración integral del Teatro Municipal	Estudios y diseños para la restauración integral del Teatro Municipal realizados	1	40.0%	0.0%			305.002.948	291.968.634	0	95.7%	0.0%	24/06/2015	31/12/2015			
4148		pr	Mejoramiento del teatro Jorge Isaac de Santiago de Cali	06034579		Implementar un programa de conservación, intervención y difusión del teatro Jorge Isaac	programa de conservación, intervención y difusión del teatro Jorge Isaac implementado	1	100.0%	0.0%	0.0%	400.000.000	400.000.000	380.952.381	0	95.2%	0.0%	30/06/2015	31/12/2015		SCT	
4148				06034649				2	100.0%	40.0%		4.282.388.617	4.204.251.969	3.407.519.782	1.015.870.465	81.0%	24.2%	02/01/2015	31/12/2015	Es un proyecto con mucha movimiento presupuestal. Las metas están incorrectamente formuladas. Toda definir como reportar el avance en la meta, desafortunadamente el proyecto no tiene definidos los productos, no hay forma de establecer el avance		
				06034649A		Realizar 1 Programa de conservación del Centro Cultural	Programa de conservación del centro cultural realizados	1	80.0%	35.0%	40.0%	3.617.484.367	3.529.883.924	3.166.113.347	926.300.465	89.7%	26.2%	20/01/2015	31/12/2015	Entre las actividades de conservación y mejoramiento se han realizado el mantenimiento de instalaciones eléctricas del centro cultural	SCT	
				06034649B		Realizar 1 Programa de Difusión de los procesos culturales y artísticos realizados	Programas de difusión del patrimonio cultural realizados	1	20.0%	5.0%		664.904.250	674.368.045	241.406.435	89.570.000	35.8%	13.3%	20/01/2015	31/12/2015			
				06043427				2.383	100.0%	8.0%		125.000.000	125.000.000	112.760.000	34.028.721	90.2%	27.2%	02/01/2015	31/12/2015			


<div><p>ALCALDÍA DE SANTIAGO DE CALI PRESERVANDO EL PATRIMONIO CULTURAL Y SOCIAL</p></div>			SISTEMAS DE GESTIÓN Y CONTROL INTEGRADOS SGC - MECI - SISTEDA										MEDE01.03.18.P03.F05									
													VERSION					5				
													FECHA DE ENTRADA EN VIGENCIA					07/jul/2015				
SEGUIMIENTO DEL PLAN DE ACCIÓN																						
RELACION DE LOS PROYECTOS DE COMPETENCIA DE LA DEPENDENCIA FRENTE AL PLAN DE DESARROLLO																						
CUADRO 15																						
DEPENDENCIA:												Fecha de reporte:				30/06/2015		Vigencia:		2015		
SECRETARÍA DE CULTURA Y TURISMO																						
Código dependencia	Código general	Clase	Identificación de la línea estratégica, componente, programa indicador y proyectos de inversión	Clasificación (BP)	Meta a alcanzar Plan Indicativo 2015	Meta de producto del proyecto (Descripción)	Indicador de producto del proyecto (Descripción)	Valor de la meta de producto del proyecto	Ponderación producto (%)	% de ejecución física de los productos del proyecto	% de avance del proyecto (suma avance productos)	Presupuesto inicial (Pesos)	Presupuesto definitivo (Pesos) (1)	Presupuesto ejecutado (Pesos) (2)	Presupuesto pagos (Pesos) (3)	% de ejecución presupuestal (2) / (1)	% de ejecución con pagos (3) / (1)	Día / Mes / Año (Inicio)	Día / Mes / Año (Finalización)	Explicación del avance o retraso	Dependencia responsable (Reporto administrativo)	
4148		pr	Conservación de la Videoteca municipal en el Municipio de Santiago de Cali	06043427A	Apoyar la realización de iniciativas audiovisuales	Productos audiovisuales apoyados	3	15.0%	0.0%	8.0%		4.116.000	4.116.000	4.116.000	447.068	100.0%	10.9%	21/04/2015	31/12/2015	Esta meta hace referencia al apoyo que la Secretaría le brinda de Cultura y Turismo al Festival de Cine y Video Comunitario, organizado por el Asociación Colectivo de Medios Alternativos de Jóvenes del Distrito de Agua Blanca "MEJORA".	SCT	
				06043427B	Realizar 61 Actividades de divulgación del acervo audiovisual	actividades de divulgación del acervo audiovisual realizadas	61	60.0%	8.0%			102.297.120	102.297.120	98.947.120	32.528.406	96.7%	31.8%	02/02/2015	31/12/2015	Hasta el momento se han realizado 4 ciclos de cine y 6 cine foros, se han adelantado conversaciones con el Cineasta Oscar Campo, vinculado al Festival, y se está trabajando en la elaboración de la programación.		
				06043427C	Convertir 600 Títulos de acervo audiovisual formato digital	Títulos convertidos de formato analógico a digital	600	5.0%	0.0%			4.116.000	4.116.000	4.116.000	447.068	100.0%	10.9%	21/04/2015	31/12/2015			
				06043427D	Catalogar 1600 Títulos audiovisuales del acervo existente	Títulos catalogados del acervo audiovisual existente	1.600	5.0%	0.0%			4.116.000	4.116.000	4.116.000	447.068	100.0%	10.9%	21/04/2015	31/12/2015			
				06043427E	Adquirir 119 Equipos Títulos audiovisuales	Equipos y títulos audiovisuales adquiridos	119	15.0%	0.0%			10.354.880	10.354.880	1.464.880	159.111	14.1%	1.5%	21/04/2015	31/12/2015			
3204002002		I	Centro de memoria étnico creado y funcionando		1																	
4148		pr	Desarrollo del Centro de Memoria Étnica y Cultural del Municipio de Santiago de Cali	06043498A				12	100.0%	30.0%	30.0%		263.939.200	263.939.200	181.987.600	35.300.000	86.2%	17.3%	02/02/2015	31/12/2015	Inicio contratación en febrero	SCT
				06043498B	Implementar 2 Estrategias orientadas al reconocimiento, promoción, preservación y protección de los valores étnicos y culturales del municipio	Estrategias orientadas al reconocimiento, promoción, preservación y protección de los valores étnicos y culturales del municipio implementadas	2	60.0%	30.0%	149.302.000			149.302.000	131.860.400	30.800.000	88.3%	20.6%	13/02/2015	31/12/2015	A la fecha se ha realizado una exposición, los restantes están programados para el segundo semestre. Además por gestión se realizaron 4 exposiciones: una sobre la afrocolectividad "Mírate como te ves" con 64 asistentes, Exposición de Artes de estudiantes del Colegio Jefferson con 110 asistentes, 2 exposiciones presentación de Trabajos de Grado de los Estudiantes de la Facultad de Artes Visuales de la Universidad Javeriana "Encuentro inmemorial" con 36 asistentes y actualmente		
				06043498B	Realizar 10 Encuentros poblacionales étnicos	Encuentros poblacionales étnicos realizados	10	40.0%	0.0%	54.637.200			54.637.200	50.137.200	4.500.000	91.8%	8.2%	03/03/2015	31/12/2015	Los diez encuentros están programados para el segundo semestre los días 25.26.27 y 28 de Agosto Encuentros intergeneracionales con la población afrodescendiente de los 4 departamentos de la región Pacífico: 13.14.15.16.19 y 20 de Agosto Encuentros intergeneracionales con los 6 cabildos indígenas constituidos en Cali.		
3204002003		I	Programas de circulación de las manifestaciones culturales desarrollados		1																	
4148		pr	Difusión de las artes plásticas y visuales en espacios culturales del Municipio de Santiago de Cali	06043436A	Realizar 15 Actividades y exposiciones en el Centro Cultural de Cali	Actividades y exposiciones realizadas	15	25.0%	13.0%	67.0%		360.120.295	1.242.348.687	526.090.408	46.318.618	42.3%	3.7%	02/02/2015	31/12/2015		SCT	
				06043436B	Realizar 1 Exposición Temporal de identidad	Exposición Temporal de identidad realizada	1	25.0%	25.0%			102.378.221	102.378.221	94.797.504	36.009.309	92.6%	35.2%	05/02/2015	31/12/2015			
				06043436C	Realizar 68 Exposiciones y Actividades Pedagógicas	Exposiciones y actividades pedagógicas realizadas	68	25.0%	16.0%			30.000.000	30.000.000	30.000.000	0	100.0%	0.0%	23/04/2015	30/09/2015	La planeación de las exposiciones Músa se hacen con seis meses de antelación.		
				06043436D	Implementar 6 Espacios como sitios de exposición permanente	Espacios como sitios de exposición permanente implementados	6	25.0%	13.0%			200.000.000	900.000.000	200.000.000	0	22.2%	0.0%	29/04/2015	15/12/2015	En desarrollo de esta meta se han realizado dos exposiciones y 43 actividades pedagógicas con estudiantes de colegios públicos y privados entre los 13 y 17 años, estudiantes universitarios y adultos entre 18 y 55 años de edad		
				06043436D	Implementar 6 Espacios como sitios de exposición permanente	Espacios como sitios de exposición permanente implementados	6	25.0%	13.0%			27.742.074	209.970.446	201.292.904	10.309.309	95.9%	4.9%	21/04/2015	31/12/2015			
3204002005		I	Implementación del plan especial de manejo y protección de la hacienda Cafalgordas		1																	
4148		pr	Conservación de la hacienda Cafalgordas del Municipio de Santiago de Cali	06043499A				2	100.0%	0.0%	0.0%		750.000.000	1.029.323.188	1.019.965.421	0	99.1%	0.0%	01/06/2015	31/12/2015		SCT
				06043499B	Restaurar 1 Casa de la Hacienda Cafalgordas	Casa de la hacienda Cafalgordas restaurada	1	50.0%	0.0%	300.000.000			1.029.323.188	1.019.965.421	0	99.1%	0.0%	01/06/2015	31/12/2015	El primero de junio se iniciaron las obras de restauración de la Hacienda Carlos Gordas, por valor de \$953.965.421 de pesos, se comienza por la actividades preliminares de obra y se continúa la intervención de la cubierta de la casa.		
				06043499B	Restaurar 1 Tránsito de la Hacienda Cafalgordas	Tránsito de la hacienda Cafalgordas restaurado	1	50.0%	0.0%	450.000.000			0	0	0	0.0%	0.0%					
3204002007		I	Monumentos o esculturas creadas a partir de concurso de artes plásticas ubicadas en sitios de interés		3																	
4148		pr	Apoyo a la creación de nuevas esculturas y monumentos representativos del Municipio de Santiago de Cali	06043464	Emplazar 3 Monumentos en la ciudad para constatar Memoria en los ciudadanos	Monumentos de memoria en la ciudad emplazados en la ciudad	4	100.0%	0.0%	0.0%	0.0%	150.000.000	404.843.398	394.184.160	0	97.4%	0.0%	18/06/2015	31/12/2015		SCT	
3204003		P	Cali capital de las colonias																			
32040030001		I	Programas de protección, fortalecimiento, conservación, difusión y circulación de las manifestaciones culturales de las diferentes colonias desarrollados		2																	
4148		pr	Fortalecimiento de los valores culturales de las colonias en el Municipio de Santiago de Cali	06043431				389	100.0%	0.0%	0.0%		294.999.829	94.999.829	90.476.028	0	95.2%	0.0%	23/06/2015	31/12/2015		SCT
				06043431A	Capacitar a 100 Personas en valores artísticos y culturales	Personas capacitadas en valores artísticos y culturales	100	20.0%	0.0%	23.731.680			23.731.680	22.601.600	0	95.2%	0.0%	23/06/2015	31/12/2015	Se contrato en el mes de junio		
				06043431B	Participación de 275 Personas en procesos de reconocimiento de valores del municipio	Personas en procesos de reconocimiento de valores del municipio participantes	275	20.0%	0.0%	15.388.149			15.388.149	14.655.360	0	95.2%	0.0%	23/06/2015	31/12/2015			
				06043431C	Apoyar a 14 Colonias para la celebración de sus fiestas patronales	Colonias con apoyo para la celebración de sus fiestas patronales	14	60.0%	0.0%	255.680.000			55.680.000	53.219.048	0	95.2%	0.0%	23/06/2015	31/12/2015			
				06043500				403	100.0%	0.0%			50.000.000	200.000.000	190.476.190	0	95.2%	0.0%	22/06/2015	31/12/2015		
				06043500A	Crear 1 Mesa para la planeación y coordinación del encuentro artístico de las diferentes colonias	Mesa para la planeación y coordinación del encuentro artístico de las diferentes colonias creada	1	20.0%	0.0%			2.704.800	24.827.744	23.645.470	0	95.2%	0.0%	22/06/2015	31/12/2015	Se contrato en el mes de junio		


<div><div>ALCALDÍA DE SANTIAGO DE CALI MUNICIPALIDAD DISTRICTAL</div></div>			SISTEMAS DE GESTIÓN Y CONTROL INTEGRADOS SGC - MECI - SISTEDA												MEDE01.03.18.P03.F05										
			SEGUIMIENTO DEL PLAN DE ACCIÓN RELACION DE LOS PROYECTOS DE COMPETENCIA DE LA DEPENDENCIA FRENTE AL PLAN DE DESARROLLO CUADRO 15												VERSIÓN		5								
															FECHA DE ENTRADA EN VIGENCIA		07/jul/2015								
DEPENDENCIA:																		Fecha de reporte:		30/06/2015		Vigencia:		2015	
SECRETARÍA DE CULTURA Y TURISMO																									
Código dependencia	Código general	Clase	Identificación de la línea estratégica, componente, programa indicador y proyectos de inversión	Clasificación (BP)	Meta a alcanzar Plan Indicativo 2015	Meta de producto del proyecto (Descripción)	Indicador de producto del proyecto (Descripción)	Valor de la meta de producto del proyecto	Ponderación producto (%)	% de ejecución física de los productos del proyecto	% de avance del proyecto (suma avance productos)	Presupuesto inicial (Pesos)	Presupuesto definitivo (Pesos) (1)	Presupuesto ejecutado (Pesos) (2)	Presupuesto pagos (Pesos) (3)	% de ejecución presupuestal (2) / (1)	% de ejecución con pagos (3) / (1)	Día / Mes / Año (Inicio)	Día / Mes / Año (Finali- zación)	Explicación del avance o retraso	Dependencia responsable (Reporto administrativo)				
4148		pr	Conservación de las expresiones culturales de las colonias del Municipio de Santiago de Cali	06043500B		Realizar la capacitación de 400 personas pertenecientes a las colonias en artes y tradiciones capacitadas	Personas pertenecientes a las colonias en artes y tradiciones capacitadas	400	30.0%	0.0%	0.0%		0	82.358.296	78.436.472	0	95.2%	0.0%	22/06/2015	31/12/2015		SCT			
		06043500C		Realizar 1 Encuentro artístico cultural de las colonias anualmente	Encuentro cultural de las colonias realizado	1	30.0%	0.0%		45.531.200	91.049.960	86.714.248	0	95.2%	0.0%	22/06/2015	31/12/2015								
		06043500D		Elaborar 1 Documento de desarrollo y evaluación de las actividades anualmente	Documento de desarrollo y evaluación de las actividades elaborado	1	20.0%	0.0%		1.764.000	1.764.000	1.680.000	0	95.2%	0.0%	22/06/2015	31/12/2015								
	32040030002	I	Agenda cultural del pacifico construida y fortalecida		1																				
4148		pr	Desarrollo de la agenda cultural del pacifico del Municipio de Santiago de Cali	06046107		Concertar la creación de la agenda cultural del Pacifico para la difusión de los procesos culturales propios	Agenda cultural del pacifico creada y fortalecida	1	100.0%	0.0%	0.0%	67.469.936	17.469.936	0	0	0.0%	0.0%	05/07/2015	30/09/2015	Proyecto aún continúa. Cambia el cronograma de ejecución, hace parte de las actividades a realizar con Petronio Alvarez	SCT				
	3205	C	Seguridad y convivencia ciudadana																						
	3205004	P	Cultura de la legalidad y convivencia																						
	3205040001	I	Estrategias de cultura ciudadana definidas e implementadas		2																				
4148			Implementación del programa "Cali cívica e incluyente" en el Municipio de Santiago de Cali	06043441				14	100.0%	45.0%	45.0%	500.000.000	500.000.000	441.550.000	32.250.000	88.3%	6.5%	03/02/2015	31/12/2015		SCT				
		06043441A		Actualizar 1 Línea de base de cultura ciudadana	Línea de base actualizada de cultura ciudadana en Cali, actualizada	1	10.0%	0.0%		7.500.000	7.500.000	7.500.000	7.500.000	100.0%	100.0%	13/02/2015	31/12/2015								
		06043441B		Implementar 2 meses de articulación para compartir los diversos enfoques de cultura ciudadana	Mesas de articulación para compartir los diversos enfoques de cultura ciudadana implementadas	2	25.0%	25.0%		29.193.440	29.193.440	29.193.440	10.000.000	100.0%	34.3%	11/02/2015	31/12/2015	Se realizó la instalación del Consejo Consultivo y el Comité Técnico de Cultura Ciudadana en la mes de Marzo, en dicho espacio de articulación confluyen las dos mesas de articulación una conformada por organizaciones sociales y ONG del sector privado y la otra conformada por dependencias de la alcaldía, además este espacio se encuentra presidido por el Dr. Oscar Rojas asesor del despacho del Alcalde.							
		06043441C		Formar 5 Semilleros de cultura ciudadana	Semilleros de cultura ciudadana formados	5	12.5%	0.0%		57.514.400	57.514.400	57.514.400	6.000.000	100.0%	10.4%	14/04/2015	31/12/2015	Hasta el momento se ha realizado una serie de Comités Técnicos con el operador del convenio quien tiene a cargo la creación de los semilleros de cultura ciudadana. Se ha avanzado en el diseño y aprobación de la metodología de formación mediante una propuesta del operador, e igualmente en el acercamiento a algunas instituciones educativas y con la directores del Comité de Convivencia escolar para evaluar problemas y temáticas a trabajar. Finalmente se acuerda aprobar el trabajo de semilleros en las comunas 18 y 20 y con la sede de la ladera de la Institución Educativa Escuela Normal Superior Fecolones de Cali. Por el momento está pendiente la realización de un nuevo Comité Técnico para evaluar la propuesta del operador con relación a la selección de los colegios beneficiarios de la creación de los semilleros de Cultura Ciudadana.							
		06043441D		Apoyar a 5 organizaciones comunitarias	Organizaciones comunitarias apoyadas	5	12.5%	0.0%		51.998.960	51.998.960	51.998.960	2.500.000	100.0%	4.8%	13/02/2015	31/12/2015								
		06043441E		Implementar 1 Estrategia de comunicaciones	Estrategias de comunicaciones implementadas	1	20.0%	20.0%		353.793.200	53.793.200	52.543.200	6.250.000	97.7%	11.8%	16/04/2015	31/12/2015								
		06043441F		Vincular 1740 Personas de las comunas Tio a procesos pedagógicos de cultura ciudadana	Personas de las comunas TIOs vinculadas	1.740	20.0%	0.0%		0	300.000.000	242.800.000	0	80.9%	0.0%	23/06/2015	30/11/2015								
	3206	C	Atención a víctimas del conflicto armado interno, derechos humanos y reintegración de desmovilizados																						
	3206002	P	Restablecimiento a las víctimas del conflicto armado																						
	32060020007	I	Formación en procesos artístico – culturales que permitan identificar y promover población víctima del conflicto armado interno con talentos culturales		1																				
4148			Apoyo a la creación de procesos artísticos que vinculen a las víctimas de la violencia en Santiago de Cali	06034687				420	100.0%	58.0%	58.0%	99.878.293	99.878.293	99.878.293	34.281.376	100.0%	34.3%	29/01/2015	31/12/2015	En febrero tiene un cambio de POSPRE de 8.224.064.	SCT				
		06034687A		Realizar un proceso de formación artísticos (música, pintura, canto, y artes plásticas), dirigido a 100 Personas víctimas del conflicto armado	Personas víctimas del conflicto armado vinculadas a procesos de capacitación en música, pintura, canto, y artes plásticas	100	25.0%	0.0%		15.261.658	15.261.658	15.261.658	4.367.187	100.0%	28.6%	11/05/2015	31/12/2015	Este proyecto está en ejecución, el operador es Cedecur. Se socializó el proyecto con los nuevos miembros de la mesa de víctimas del conflicto, con quienes se acordó enviar el listado de niños, niñas y jóvenes para completar los listados e iniciar talleres.							
		06034687B		Realizar 20 Talleres para el reconocimiento de saberes y sabores culturales	Talleres realizados para el reconocimiento de saberes y sabores culturales	20	25.0%	8.0%	58.0%	62.637.120	62.637.120	62.637.120	23.624.659	100.0%	37.7%	29/01/2015	31/12/2015	En el desarrollo del proyecto se realizaron talleres de música tradicional dirigida a la comunidad Embera Katio. 75 niños y niñas de la comunidad. Talleres de música con la agrupación Embera Katio conformada por 8 personas. Talleres de artesanías con 25 mujeres de la comunidad Embera Katio. 75 Niños, niñas, mujeres (8) talleres de danza. 25 mujeres y hombres recibieron material de artesanía. 8 integrantes de la Agrupación Embera Katio recibieron (10) clases de guitarra.							

 ALCALDÍA DE SANTIAGO DE CALI PRESIDENCIA EJECUTIVA Y SOCIAL			SISTEMAS DE GESTIÓN Y CONTROL INTEGRADOS SGC - MECI - SISTEDA										MEDE01.03.18.P03.F05												
			SEGUIMIENTO DEL PLAN DE ACCIÓN										VERSIÓN		5										
			RELACION DE LOS PROYECTOS DE COMPETENCIA DE LA DEPENDENCIA FRENTE AL PLAN DE DESARROLLO CUADRO 15										FECHA DE ENTRADA EN VIGENCIA		07/jul/2015										
DEPENDENCIA:																		Fecha de reporte:		30/06/2015		Vigencia:		2015	
SECRETARÍA DE CULTURA Y TURISMO																									
Código dependencia	Código general	Clase	Identificación de la línea estratégica, componente, programa indicador y proyectos de inversión	Clasificación (BP)	Meta a alcanzar Plan Indicativo 2015	Meta de producto del proyecto (Descripción)	Indicador de producto del proyecto (Descripción)	Valor de la meta de producto del proyecto	Ponderación producto (%)	% de ejecución física de los productos del proyecto	% de avance del proyecto (suma avance productos)	Presupuesto inicial (Pesos)	Presupuesto definitivo (Pesos) (1)	Presupuesto ejecutado (Pesos) (2)	Presupuesto pagos (Pesos) (3)	% de ejecución presupuestal (2) / (1)	% de ejecución con pagos (3) / (1)	Día / Mes / Año (Inicio)	Día / Mes / Año (Finalización)	Explicación del avance o retraso	Dependencia responsable (Reparto administrativo)				
				06034687C		Realizar una muestra gastronómica con la asistencia de 300 personas	Personas asistentes a la muestra gastronómica	300	50.0%	50.0%		21.979.515	21.979.515	21.979.515	6.289.530	100.0%	28.8%	11/05/2015	31/12/2015	Se apoyo en fano vende la muestra artística y gastronómica realizada por 10 artesanos. 10 personas conocedoras de la gastronomía del pacífico. A este espacio asistieron 300 de la comunidad. Actualmente está en proceso de selección las demás personas (20) que se inscribirán a los demás talleres - restaurantes - .					
	33	L	Calidad: prosperidad para todos																						
	3301	C	Competitividad de Cali y la región																						
	3301001	P	Consolidación de clústeres productivos																						
	3301001004	I	Fortalecimiento a los programas de industrias culturales		5																				
4148		pr	Apoyo al fortalecimiento de la industria cultural en Santiago de Cali	06034440		Fortalecer 5 Programas de industria cultural	Programas de industria cultural fortalecidos	5	100.0%	0.0%	0.0%	204.345.000	204.345.000	196.845.000	37.500.000	96.3%	18.4%	26/01/2015	31/12/2015	El proyecto se encuentra en ejecución, se realizó un convenio de asociación con COMFARCE. Al 30 de junio se han realizado reuniones para definir el cronograma de ejecución y los beneficiarios que harán parte de los 5 programas de fortalecimiento.	SCT				
	3303	C	Emprendimiento e innovación																						
	3303002	P	Emprendimientos comunitarios urbanos y rurales																						
	33030020001	I	Iniciativas de emprendimiento orientadas hacia la cultura, ciencia y tecnología, ambientales, empresariales, ecoturísticas, entre otras, apoyadas		5																				
				06043437		Visibilizar 5 Iniciativas Artesanales por medio de procesos formativos para el desarrollo de creaciones artesanales	Iniciativas artesanales visibilizadas	5	100.0%	0.0%		120.000.000	120.000.000	117.509.905	27.170.000	97.9%	22.8%	22/01/2015	31/12/2015						
				06043437A		Visibilizar 5 Iniciativas Artesanales por medio de procesos formativos para el desarrollo de creaciones artesanales	Iniciativas artesanales visibilizadas	5	30.0%	0.0%		16.381.680	16.381.680	15.601.600	0	95.2%	0.0%	26/06/2015	31/12/2015	Las iniciativas a visibilizar se identificaron en el marco del proceso formativo que aún no inicia					
4148		pr	Fortalecimiento del proceso artesanal del Parque Loma de la Cruz de Santiago de Cali	06043437B		Realizar 7 Talleres de mercados en el parque loma de la cruz	Talleres de mercados realizados	7	30.0%	0.0%	0.0%	70.148.964	70.148.964	69.913.680	27.170.000	99.7%	38.7%	22/01/2015	31/12/2015	A la fecha se han realizado las gestiones necesarias para la implementación de la estrategia de mercados del parque artesanal. Se logró la consecución de 40.000.000, aportados por Artesanías de Colombia para la realización del IV Foro Artesanal en el municipio de Santiago de Cali.	SCT				
				06043437C		Participación de 20 Artesanos en ferias artesanales	Artesanos participando de ferias artesanales	20	20.0%	0.0%		12.484.988	12.484.988	11.890.465	0	95.2%	0.0%	26/06/2015	31/12/2015	A la fecha se adelanta la suscripción convenio con Artesanías de Colombia para la participación en Ferias, regionales, locales y nacionales					
				06043437D		Realizar 36 Eventos para la promoción del proceso artesanal	Eventos realizados para la promoción del proceso artesanal	36	20.0%	0.0%		20.984.368	20.984.368	20.104.160	0	95.8%	0.0%	26/06/2015	31/12/2015	A la fecha se adelanta la contratación para la realización de los actividades culturales y artísticas					
				06043432				151	100.0%	0.0%		0	200.000.000	190.478.190	0	95.2%	0.0%	19/06/2015	15/11/2015						
				06043432A		Realizar 11 Socialización y sensibilización para la selección de las organizaciones de base cultural.	Socializaciones y sensibilizaciones realizadas	11	20.0%	0.0%			9.031.680	8.601.600	0	95.2%	0.0%	19/06/2015	15/11/2015	El proyecto a partir de una adición de recursos TIO en el mes de abril. Se contrato en el mes de junio	SCT				
			Fortalecimiento integral de emprendimientos culturales en las comunas TIO del Municipio de Santiago de Cali	06043432B		Realizar la caracterización de 35 unidades de emprendimiento cultural	Unidades de emprendimiento cultural caracterizadas.	35	20.0%	0.0%	0.0%		14.406.000	13.720.000	0	95.2%	0.0%	19/06/2015	15/11/2015						
				06043432C		Realizar la capacitación a 70 emprendedores de las comunas TIOs	Emprendedores capacitados.	70	30.0%	0.0%			115.248.000	109.760.000	0	95.2%	0.0%	19/06/2015	15/11/2015						
				06043432D		Realizar la formalización y visibilización de 35 unidades de emprendimiento	Unidades de emprendimiento cultural formalizadas y visibilizadas.	35	30.0%	0.0%			61.314.320	58.394.590	0	95.2%	0.0%	19/06/2015	15/11/2015						
	33030020001	I	Iniciativas de emprendimiento orientadas hacia la cultura, ciencia y tecnología, ambientales, empresariales, ecoturísticas, entre otras, apoyadas		8																				
				06046101				10	100.0%	50.0%		450.000.000	450.000.000	450.000.000	188.883.686	100.0%	42.0%	11/05/2015	31/12/2015						
4148		pr	Apoyo a la creación de emprendimientos culturales a través del Tecnocentro Cultural Somos Pacifico del Municipio de Santiago de Cali	06046101A		Formular 3 Emprendimientos de industria creativa	Emprendimientos de industria creativa formulados	3	33.3%	33.3%	50.0%	87.937.224	87.937.224	87.937.224	36.910.904	100.0%	42.0%	11/05/2015	31/12/2015	Se iniciaron los talleres de industria creativa los cuales son los siguientes. Diseño y comunicación gráfica Talleres para programación de lectura y escritura Talleres de litografía. Talleres de exploración de arte, danza y proyecto de vida en el ámbito cultural.	SCT				
				06046101B		Formular 5 Emprendimientos culturales	Emprendimientos culturales formulados.	5	33.3%	0.0%		278.173.698	278.173.698	278.173.698	116.761.052	100.0%	42.0%	11/05/2015	31/12/2015	Los grupos empezaron su proceso de formación: 5 emprendimientos culturales en el cual participan 345 NNAU desde los 8 años hasta los 24					
				06046101C		Desarrollar 2 Procesos de exploración y circulación	Procesos de exploración y circulación desarrollados	2	33.3%	16.7%		83.889.078	83.889.078	83.889.078	35.211.730	100.0%	42.0%	11/05/2015	31/12/2015	Talleres de Formación ensamblificación (Ensayo de pre orquesta y grafística musical, (150) niños, niñas, adolescentes entre 5 y 15 años, 6 horas semanales cada uno, durante 8 meses.					
	34	L	Calidad: un entorno amable para todos																						
	3404	C	Espacio público y equipamientos colectivos de Calidad para todos																						
	3404001	P	Generación, adecuación y apropiación del espacio público																						
	34040010010	I	Estrategias de recuperación y apropiación de espacio público en las comunas y corregimientos del Municipio al año		4																				
4148		pr	Implementación de estrategias culturales para la recuperación y apropiación de espacio público en Santiago de Cali	06043443		Implementar 4 Estrategias de recuperación y apropiación de espacio público	Estrategias para la recuperación y apropiación del espacio público implementadas	4	100.0%	20.0%	20.0%	1.271.352.628	11.496.062.768	11.062.312.768	133.590.000	96.2%	1.2%	20/01/2015	31/12/2015		SCT				
	3404002	P	Equipamientos para todos																						
	34040020003	I	Bibliotecas y centros culturales fortalecidos con infraestructura		4																				
4148		pr	Construcción biblioteca publica comunitaria barrio Alfonso López II comuna 7	06034461		Mejoramiento de la biblioteca comunitaria barrio Alfonso López II comuna 7	Número de Bibliotecas y centros culturales fortalecidos con infraestructura	1	100.0%	0.0%	0.0%	0	120.000.000	120.000.000	0	100.0%	0.0%	01/06/2015	01/11/2015	El proyecto corresponde a una adición que se realiza en el mes de abril					

<div></div> <div>ALCALDÍA DE SANTAGO DE CALI PODERECONOMÍA Y SOCIEDAD</div>			SISTEMAS DE GESTIÓN Y CONTROL INTEGRADOS SGC - MECI - SISTEDA										MEDEO1.03.18.P03.F05									
			SEGUIMIENTO DEL PLAN DE ACCIÓN RELACION DE LOS PROYECTOS DE COMPETENCIA DE LA DEPENDENCIA FRENTE AL PLAN DE DESARROLLO CUADRO 1S										VERSIÓN		5							
													FECHA DE ENTRADA EN VIGENCIA		07/jul/2015							
DEPENDENCIA:																						
SECRETARÍA DE CULTURA Y TURISMO												Fecha de reporte:		30/06/2015		Vigencia:		2015				
Código dependencia	Código general	Clase	Identificación de la línea estratégica, componente, programa indicador y proyectos de inversión	Clasificación (BP)	Meta a alcanzar Plan Indicativo 2015	Meta de producto del proyecto (Descripción)	Indicador de producto del proyecto (Descripción)	Valor de la meta de producto del proyecto	Ponderación producto (%)	% de ejecución física de los productos del proyecto	% de avance del proyecto (suma avance productos)	Presupuesto inicial (Pesos)	Presupuesto definitivo (Pesos) (1)	Presupuesto ejecutado (Pesos) (2)	Presupuesto pagos (Pesos) (3)	% de ejecución presupuestal (2) / (1)	% de ejecución con pagos (3) / (1)	Día / Mes / Año (Inicio)	Día / Mes / Año (Finalización)	Explicación del avance o retraso	Dependencia responsable (Reparto administrativo)	
4148		pr	Mejoramiento biblioteca pública comunitaria barrio San Marino comuna 7 de Cali	06034462	Construir la biblioteca pública comunitaria barrio San Marino comuna 7 de Cali	Bibliotecas y centros culturales fortalecidos con infraestructura		1	100.0%	0.0%	0.0%	0	76.190.476	76.190.476	0	100.0%	0.0%	01/06/2015	01/11/2015	El proyecto corresponde a una adición que se realiza en el mes de abril		
4148			Mejoramiento de la infraestructura física cultural del Municipio de Santiago de Cali	06043456		Fortalecer 3 Centros Culturales con infraestructura	Centros culturales con infraestructura	10	100.0%	0.0%	0.0%	392.328.559	3.893.822.513	2.448.672.896	55.043.750	98.3%	1.5%	01/04/2015	30/08/2015		SCT	
				06043456A		Fortalecer 3 Centros Culturales con infraestructura	Centros culturales con infraestructura	3	19.0%	0.0%		271.951.184	1.260.903.565	1.015.637.670	55.043.750	80.5%	4.4%	26/01/2015	31/12/2015	El primero de junio se iniciaron las obras de Fortalecimiento de 3 Centros Culturales		
				06043456B		Fortalecer 5 Bibliotecas con infraestructura	Bibliotecas fortalecidas con infraestructura	6	59.0%	0.0%			1.453.399.323	1.033.928.266	0	71.1%	0.0%	14/04/2015	01/11/2015	El primero de junio se iniciaron las obras de Fortalecimiento de 5 Bibliotecas Públicas		
				06043459C		Dotar con equipos a 1 Centro Cultural	Centro Cultural dotado con equipos	1	1.0%	0.0%			20.000.000	0	0	0	0.0%	0.0%				
				06043459D		Terminar 1 Casa Cultural y Ecológica	Casa cultural y ecológica terminada	1	10.0%	0.0%			120.377.375	510.377.375	399.106.960	0	78.2%	0.0%	11/05/2015	11/11/2015		
				06043459E		Realizar un Estudio de factibilidad para el desarrollo de obra	Estudios de factibilidad realizados	3	1.0%	0.0%			46.757.250	0	0	0	0.0%	0.0%				
				06043459F		Realizar la construcción del Centro Cultural los Naranjos II	Centros Culturales Construidos	1	10.0%	0.0%		402.385.000	0	0	0	0.0%	0.0%					
4148		pr	Fortalecimiento del sector de las artes escénicas en el Municipio de Santiago de Cali	06043458	Fortalecer 6 Espacios dedicados a las Artes Escénicas con infraestructura	Espacios públicos dedicados al arte con infraestructura		6	100.0%	0.0%	0.0%	857.276.000	1.029.942.596	786.249.333	0	76.4%	0.0%	24/06/2015	31/12/2015	Se ajusta cronograma de ejecución	SCT	
4148		pr	Dotación para el Centro Cultural de la comuna 16 de Cali	06043471	Adquirir 7 Dotaciones de equipos técnicos	Equipos técnicos adquiridos		7	100.0%	0.0%	0.0%	26.000.000	26.000.000	0	0	0.0%	0.0%	02/03/2015	30/04/2015	En elaboración de estudios técnicos, tiene PAC a partir del mes de agosto de 2015	SCT	
	35	L	Calidad: Proyección Global Para Todos																			
	352	C	Cali Conectada con el Mundo																			
	3522	P	Cali Vive Digital																			
	3520020005	I	En el periodo 2012 - 2015 se cuenta con 56 Bibliotecas públicas con conectividad de la red municipal																			
418		pr	Implementación de la conectividad de la Red de bibliotecas públicas del municipio de Santiago de Cali	06043463	Interconectar a 15 Bibliotecas de la Red de Bibliotecas Públicas Comunitarias de Cali a la Red Municipal Integrada REM	Bibliotecas de la Red de Bibliotecas Municipales Interconectadas		15	100.0%	0.0%	0.0%	0	278.525.650	269.056.594	0	96.6%	0.0%	09/04/2015	09/07/2015	Se encuentra en ejecución desde el mes de marzo a partir de una adición de recursos del año 2014	SCT	
	3504	C	Cali vitrina al mundo																			
	3504001	P	Cali destino salsa, música e intercultural																			
	35040010001	I	Alianza público privada para un complejo de artes escénicas de talla mundial asociado a la sala implementada		1																	
4148			Apoyo a la salsa como producto cultural y turístico sostenible del Municipio de Santiago de Cali	06046102				4	100.0%	0.0%	0.0%	78.258.240	78.258.240	77.401.097	0	98.9%	0.0%	06/04/2015	31/12/2015	Cuenta un cambio de pospore por valor de 15.306.122	SCT	
				06046102A	Realizar una caracterización de la cadena productiva de la Salsa de la ciudad	Caracterización de la cadena de la salsa realizada	1	10.0%	0.0%	18.000.000		18.000.000	17.142.857	0	95.2%	0.0%	06/04/2015	31/12/2015	Inicia contratación en el mes de marzo. Hasta la fecha se han identificado los principales actores de la cadena de valor de la salsa, se desarrollaron los formularios de caracterización, está en proceso la contratación de la entidad que realizará el trabajo de campo.			
				06046102B	Realizar una alianza público privada para articular a los Actores para promover la salsa como producto turístico	Alianza público privada realizada para promover la salsa como producto turístico	1	65.0%	0.0%	4.045.440		4.045.440	4.045.440	0	100.0%	0.0%	06/04/2015	31/12/2015	Se adelantaron conversaciones con los líderes del sector, se evaluaron los modelos de alianza posibles y se tiene planteadas una serie de actividades para la consolidación de la alianza.			
				06046102C	Realizar 2 Mecanismos promocionales del circuito de la salsa realizados	Mecanismos promocionales del circuito de la salsa realizados	2	25.0%	0.0%	56.212.800		56.212.800	56.212.800	0	100.0%	0.0%	06/04/2015	31/12/2015	Se están promocionando a través de medios alternativos los recorridos de la salsa y el sabor.			
	35040010003	I	Eventos culturales de escala internacional realizados		4			11	100.0%	50.0%		850.000.000	850.000.000	850.000.000	308.896.227	100.0%	36.3%	06/05/2015	31/12/2015			
4148		pr	Fortalecimiento del ballet y la danza clásica y contemporánea en el Municipio de Santiago de Cali	06034653A	Invitar a 5 Compañías Nacionales e Internacionales al festival	Compañías Nacionales e Internacionales invitadas al festival		5	50.0%	50.0%	50.0%	464.683.600	464.683.600	464.683.600	168.869.425	100.0%	36.3%	06/05/2015	31/12/2015	Inicia contratación en el mes de abril. En la IX versión del Festival Internacional de Ballet participaron las compañías nacionales e internacionales así: Ballet Nacional de Uruguay, Ballet Santiago de Chile, compañía colombiana de ballet, compañía de danza salsa Brenda Argüel de Argentina, cuerpo de Indias de Colombia, Danza contemporánea de Cuba, Evidence Dance Company de Estados Unidos, Teatro San Carlo de Paroli Italia, Magdeburg Ballet de Alemania, ballet nacional de Cuba, Ramad Dance Company de Holanda, Shay Kusbler & Radical System Art de Canadá, Moving Borders de México.	SCT	
				06034653B	Realizar 6 Montajes para 12 presentaciones de Ballet y danza Nacional en el Festival de Ballet	Montajes realizados para las presentaciones del Festival de Ballet	6	50.0%	0.0%		385.316.400	385.316.400	385.316.400	140.026.802	100.0%	36.3%	11/05/2015	31/12/2015				
4148			Apoyo a la realización del festival de Cine en Santiago de Cali	06034705				20	100.0%	0.0%	0.0%	400.000.000	630.000.000	630.000.000	0	100.0%	0.0%	24/06/2015	15/12/2015	Cuenta con una adición de 230.000 millones y un ajuste de actividad por 1.142.6670	SCT	
				06034705A	Realizar 1 Festival Internacional de Cine de Santiago de Cali	Festival internacional de cine realizado	1	85.0%	0.0%	322.042.857		505.928.042	505.928.042	0	100.0%	0.0%	24/06/2015	15/12/2015	Se contrata en el mes de junio			
				06034705B	Realizar 25 Conferencias y Talleres audiovisuales	Conferencias y talleres realizados	25	15.0%	0.0%	77.957.143		124.071.958	124.071.958	0	100.0%	0.0%	24/06/2015	15/12/2015				
				06034706				29	100.0%	0.0%		1.000.000.000	1.212.000.000	999.999.999	17.500.000	82.5%	1.4%	01/07/2015	31/10/2015			


 ALCALDÍA DE SANTIAGO DE CALI PODEREJECUTIVO LOCAL Y REGIONAL			SISTEMAS DE GESTIÓN Y CONTROL INTEGRADOS SGC - MECI - SISTEDA												MEDE01.03.18.P03.F05																
			SEGUIMIENTO DEL PLAN DE ACCIÓN RELACIÓN DE LOS PROYECTOS DE COMPETENCIA DE LA DEPENDENCIA FRENTE AL PLAN DE DESARROLLO CUADRO 1S												VERSIÓN		5														
															FECHA DE ENTRADA EN VIGENCIA		07/jul/2015														
DEPENDENCIA:																						Fecha de reporte:				30/06/2015		Vigencia:		2015	
SECRETARÍA DE CULTURA Y TURISMO																															
Código dependencia	Código general	Clase	Identificación de la línea estratégica, componente, programa indicador y proyectos de inversión	Clasificación (BP)	Meta a alcanzar Plan Indicativo 2015	Meta de producto del proyecto (Descripción)	Indicador de producto del proyecto (Descripción)	Valor de la meta de producto del proyecto	Ponderación producto (%)	% de ejecución física de los productos del proyecto	% de avance del proyecto (suma avance productos)	Presupuesto inicial (Pesos)	Presupuesto definitivo (Pesos) (1)	Presupuesto ejecutado (Pesos) (2)	Presupuesto pagos (Pesos) (3)	% de ejecución presupuestal (2) / (1)	% de ejecución con pagos (3) / (1)	Día / Mes / Año (Inicio)	Día / Mes / Año (Finalización)	Explicación del avance o retraso	Dependencia responsable (Reporto administrativo)										
4148		pr	Apoyo al festival Mundial de Salsas de Santiago de Cali	06034708A	Realizar el festival mundial de salsa	Festival mundial de salsa realizado		1	50.0%	0.0%	0.0%	892.784.748	1.104.784.748	892.784.747	17.500.000	80.8%	1.6%	05/02/2015	31/12/2015	Para avanzar en el festival en el mes de junio. Se realizó el festival Mundial de Salsas. Se realizó la convocatoria pública y hasta la fecha se tiene un consolidado de 127 grupos inscritos, 155 parejas inscritas, para un total de 3.004 artistas así: 2540 artistas por grupo, 154 músicos, 310 artistas por parejas. Hasta el momento se han realizado 4 comités conceptuales, 3 comités técnicos operativos, 2 visitas técnicas a la plaza de toros, 2 visitas técnicas al parque obrero para realizar el descentralizado	SCT										
				06034708B	Realizar 1 vitrina comercial "Exposalsa"	Vitrina comercial "expo salsa" realizada		1	30.0%	0.0%		40.023.535	40.023.535	40.023.535	0	100.0%	0.0%	27/04/2015	15/11/2015	ya se cuenta con el personal de apoyo (dos personas) para la estructuración y desarrollo de la vitrina comercial EXPOSALSA											
				06034708C	Realizar 27 talleres y congresos para fortalecer habilidades y conocimientos de la salsa	Talleres y congresos de salsa realizados		27	20.0%	0.0%		67.191.717	67.191.717	67.191.717	0	100.0%	0.0%	27/04/2015	15/11/2015	La programación de talleres se realizará en la plaza de la Varilla. Serán 19 talleres. La programación académica se realizará en el auditorio principal del centro cultural y serán 16 jornadas académicas.											
4148		pr	Apoyo a la realización de la Feria de Cali	0604344B	Realizar 59 Eventos para poner en escena diferentes manifestaciones culturales y artísticas del municipio	Eventos para poner en escena diferentes manifestaciones culturales y artísticas del municipio		59	100.0%	0.0%	0.0%	5.000.000.000	5.000.000.000	5.000.000.000	0	100.0%	0.0%	23/06/2015	31/12/2015	Contratada en el mes de junio	SCT										
	35040010004	I	Festival internacional de literatura, música y gastronomía del pacífico		1																										
4148		pr	Apoyo al festival de música del pacífico "Petronio Álvarez" del Municipio de Santiago de Cali	06046115				62	100.0%	0.0%	0.0%	1.443.298.311	2.099.073.006	2.099.073.006	2.000.000	100.0%	0.1%	13/03/2015	31/12/2015		SCT										
	06046115A			Fortalecer a 60 Grupos culturales de música del pacífico, en el marco del Festival "Petronio Álvarez"	Grupos culturales fortalecidos en el marco del Festival "Petronio Álvarez"		60	20.0%	0.0%	213.977.925		293.305.603	293.305.603	2.000.000	100.0%	0.7%	13/03/2015	31/12/2015	Este proceso se desarrolla a en el mes de agosto, en el marco del festival de música del Pacífico Petronio Álvarez												
	06046115B			Realizar 1 Evento artístico y cultural	Eventos artísticos y culturales realizados		1	50.0%	0.0%	622.863.186		1.764.531.033	1.764.531.033	0	100.0%	0.0%	13/03/2015	31/12/2015	Esta actividades se desarrolla a en el mes de agosto, en el marco del festival de música del Pacífico Petronio Álvarez												
	06046115C			Realizar 1 Muestra de industria cultural alto	Muestra de industria cultural alto realizada		1	30.0%	0.0%	606.417.200		41.236.370	41.236.370	0	100.0%	0.0%	13/03/2015	31/12/2015	Esta actividades se desarrolla a en el mes de agosto, en el marco del festival de música del Pacífico Petronio Álvarez												
	35040010005	I	Intercambios culturales con el mundo realizados		6																										
4148		pr	Apoyo a la realización de la Bienal Internacional de Danza del Municipio de Santiago de Cali	06046103				30.300	100.0%	0.0%	0.0%	1.020.000.000	1.020.000.000	1.020.000.000	0	100.0%	0.0%				SCT										
	06046103A			Participación de 30000 personas a las presentaciones de la Bienal de Danza	Asistentes a las presentaciones de la Bienal de Danza		30.000	50.0%	0.0%	946.088.400		946.088.400	946.088.400	0	100.0%	0.0%	13/05/2015	31/12/2015	Contrato en mayo. El evento se realiza en el mes de noviembre												
	06046103B			Participación de 300 Artistas Nacionales e Internacionales en la a Bienal de Danza	Artistas nacionales e internacionales que participan en la Bienal de Danza		300	50.0%	0.0%	73.911.600		73.911.600	73.911.600	0	100.0%	0.0%	13/05/2015	31/12/2015													
4148		pr	Apoyo al reconocimiento internacional de procesos culturales del Municipio de Santiago de	06046104	Apoyar a 5 Grupos para la asistencia de delegaciones culturales y artísticas en espacios internacionales	Grupos apoyados para la asistencia de delegaciones culturales y artísticas en espacios internacionales		5	100.0%	0.0%	0.0%	49.980.000	49.980.000	47.600.000	0	95.2%	0.0%	25/06/2015	15/11/2015		SCT										
				06046105					100.0%	0.0%	0.0%	108.759.240	0	0	0	0.0%	0.0%				SCT										
		pr	Fortalecimiento del sector turístico del Municipio de Santiago de Cali	06046105A	Avanzar el 10 por ciento en la implementación del plan decenal de turismo Santiago de Cali	Porcentaje de avance en la implementación del plan decenal de turismo Santiago de Cali		10	60.0%	0.0%		83.104.800	0	0	0	0.0%	0.0%			El proyecto se demoró porque su ejecución depende de la política y plan decenal de turismo aún en construcción											
				06046105B	Desarrollar 2 para el reconocimiento del turismo como fuente generadora de desarrollo económico y social	Acciones desarrolladas para el reconocimiento del turismo como fuente generadora de desarrollo económico y social		2	40.0%	0.0%		25.654.440	0	0	0	0.0%	0.0%			No se calcula avance físico											
	35040010006	I	Realizar el primer circuito de festivales "pacifico rock en Santiago e Cali" (financiado estampa procultura)		1																										
4148		pr	Fortalecimiento de las diversas manifestaciones del rock del Municipio de Santiago de Cali	06046112	Realizar 7 Festivales para el fortalecimiento del genero rock	Festivales para el fortalecimiento del genero rock realizados		7	100.0%	29.0%	29.0%	150.000.000	150.000.000	150.000.000	41.982.027	100.0%	28.0%	24/04/2015	28/12/2015	Se ha realizado El Festival Cali -Gothic, adicionalmente se completan 2 de las 5 fases que componen el Proceso formativo artistico Rock pop, que consistieron en audiciones públicas y concierto de Promoción	SCT										
	3504003	P	Visita Cali																												
	35040030003	I	Plan decenal de turismo implementado		10%																										
4148		pr	Fortalecimiento del sector turístico del Municipio de Santiago de Cali	06046105				12	100.0%	0.0%	0.0%	108.759.240	0	0	0	0.0%	0.0%														
	06046105A			Avanzar en 10 por ciento en la implementación del plan decenal de turismo Santiago de Cali	Porcentaje de avance en la implementación del plan decenal de turismo Santiago de Cali		10%	60.0%	0.0%	83.104.800		0	0	0	0.0%	0.0%															
	06046105B			Desarrollar 2 acciones para el reconocimiento del turismo como fuente generadora de desarrollo económico y social	Acciones desarrolladas para el reconocimiento del turismo como fuente generadora de desarrollo económico y social		2	40.0%	0.0%	25.654.440		0	0	0	0.0%	0.0%															
	35040030006	I	Periodistas internacionales que visitaron la ciudad		50																										
				0604343B				120	100.0%	0.0%	0.0%	1.043.657.804	1.484.051.144	1.362.593.119	115.650.000	91.8%	7.8%	02/01/2015	31/12/2015												
				0604343BA	Implementar 6 Estrategias de promoción de Santiago de Cali como destino turístico	Estrategias de promoción de Santiago de Cali como destino turístico implementadas		6	30.0%	0.0%		603.641.184	1.008.345.184	955.637.159	0	89.6%	0.0%	06/04/2015	31/12/2015												
				0604343BB	Invitar a 50 Periodistas internacionales que visiten a Cali	Periodistas internacionales que visitan a Cali		50	30.0%	0.0%		14.112.000	24.478.440	24.478.440	0	100.0%	0.0%	06/04/2015	31/12/2015	Esta actividad está proyectada con los grandes eventos de ciudad, los cuales inician a partir del mes de Julio.											


 ALCALDÍA DE SANTIAGO DE CALI PRESIDENCIA EJECUTIVA Y SOCIAL			SISTEMAS DE GESTIÓN Y CONTROL INTEGRADOS SGC - MECI - SISTEDA										MEDE01.03.18.P03.F05										
			SEGUIMIENTO DEL PLAN DE ACCIÓN RELACIÓN DE LOS PROYECTOS DE COMPETENCIA DE LA DEPENDENCIA FRENTE AL PLAN DE DESARROLLO CUADRO 1S										VERSIÓN		5								
													FECHA DE ENTRADA EN VIGENCIA		07/jul/2015								
DEPENDENCIA:																							
SECRETARÍA DE CULTURA Y TURISMO												Fecha de reporte:				30/06/2015		Vigencia:		2015			
Código dependencia	Código general	Clase	Identificación de la línea estratégica, componente, programa indicador y proyectos de inversión	Clasificación (BP)	Meta a alcanzar Plan Indicativo 2015	Meta de producto del proyecto (Descripción)	Indicador de producto del proyecto (Descripción)	Valor de la meta de producto del proyecto	Ponderación producto (%)	% de ejecución física de los productos del proyecto	% de avance del proyecto (suma avance productos)	Presupuesto inicial (Pesos)	Presupuesto definitivo (Pesos) (1)	Presupuesto ejecutado (Pesos) (2)	Presupuesto pagos (Pesos) (3)	% de ejecución presupuestal (2) / (1)	% de ejecución con pagos (3) / (1)	Día / Mes / Año (Inicio)	Día / Mes / Año (Finalización)	Explicación del avance o retraso	Dependencia responsable (Reparto administrativo)		
4148		pr	Implementación de estrategias para promover el turismo local a nivel nacional e internacional del Municipio de Santiago de Cali	0604343C		Capacitar a 60 personas en diseño y elaboración de productos promocionales	Personas capacitadas en diseño y elaboración de productos promocionales	60	10.0%	0.0%	0.0%		100.000.000	100.000.000	0	100.0%	0.0%	12/05/2015	30/11/2015	Se inició el proceso de entrevista y selección de participantes.	SCT		
	0604343D				Realizar 2 encuentros de promoción turística a nivel local	Encuentros de promoción turística a nivel local realizados	2	20.0%	0.0%	224.234.400		329.212.800	310.462.800	115.650.000	94.3%	35.1%	11/02/2015	31/12/2015	Se tienen programadas la vitrina turística de naturaleza y la conmemoración del cumpleaños de Cristo Rey, para el segundo semestre del año.				
	0604343E				Realizar 1 diagnóstico de manifestaciones artísticas y culturales de interés turístico de la zona rural	Diagnósticos realizados sobre zonas de interés turístico rurales	1	5.0%	0.0%			17.640.000	17.640.000	0	100.0%	0.0%	06/04/2015	31/12/2015	Esta actividad se encuentra programada a partir del segundo trimestre del año.				
	0604343F				Realizar 1 Encuentro académico	Encuentro académico realizado	1	5.0%	0.0%	201.699.920		4.374.720	4.374.720	0	100.0%	0.0%	06/04/2015	31/12/2015	Esta actividad se encuentra programada para el tercer trimestre del año.				
	35040030007	I	Estudiantes de 10 y 11 capacitados como guías turísticos con formación en bilingüismo		100																		
4148		pr	Capacitación en guianza turística orientada a estudiantes del Municipio de Santiago de Cali	0604343A				100	100.0%	0.0%	0.0%	41.071.680	41.071.680	39.871.680	3.600.000	97.1%	8.8%	18/02/2015	31/12/2015		SCT		
	0604343AA				Formar a 100 Estudiantes de grado 10 y 11 en guianza turística bilingüe	Estudiantes de grado 10 y 11 formados en guianza turística bilingüe	100	60.0%	0.0%	17.851.680		17.851.680	17.851.680	0	100.0%	0.0%	18/02/2015	31/12/2015	Se está en desarrollo de la capacitación				
	0604343AB				100 estudiantes de guía turística practican los aprendizajes en establecimientos del sector	Estudiantes de guía turística que realizan prácticas en establecimientos del sector	100	40.0%	0.0%	23.220.000		23.220.000	22.020.000	3.600.000	94.8%	15.5%	18/02/2015	31/12/2015	Esta actividad depende de que culmine el proceso de capacitación en guianza.				
	35040030009	I	Personas capacitadas y vinculadas al proceso de turismo de naturaleza en gastronomía, atención al cliente, mercados, promoción y divulgación		400																		
4148		pr	Capacitación a personas que integran la cadena de valor del sector del turismo de naturaleza del Municipio de Santiago de Cali	0604346D		Capacitar a 400 Personas en Turismo de Naturaleza	Personas capacitadas en Turismo de Naturaleza	400	100.0%	0.0%	0.0%	129.789.600	96.155.200	95.055.200	27.900.000	96.8%	28.4%	05/02/2015	31/12/2015		SCT		
	35040030012	I	Personas mayores de 20 años capacitadas como guías turísticos con formación en bilingüismo		300																		
4148		pr	Capacitación en guianza turística y bilingüismo a personas mayores de 20 años en el Municipio de Santiago de Cali	0603466B		Capacitar a 275 Personas mayores de 20 años en guianza turística bilingüe	Personas mayores de 20 años capacitadas en guianza turística bilingüe	275	100.0%	0.0%	0.0%	200.000.000	190.000.000	190.000.000	0	100.0%	0.0%	22/06/2015	31/12/2015		SCT		
	35040030014	I	Diseñar una estrategia para fortalecer el gremio gastronómico de la ciudad- región		1																		
4148		pr	Fortalecimiento del gremio gastronómico del Municipio de Santiago de Cali	06046106				211	100.0%	8.0%	8.0%	72.132.000	272.132.000	269.932.000	8.800.000	99.2%	3.2%	02/01/2015	31/12/2015		SCT		
	06046106A				Diseñar e implementar una estrategia de fortalecimiento del gremio gastronómico local	Estrategia implementada para el fortalecimiento del gremio gastronómico local	1	40.0%	0.0%	45.732.000		45.732.000	45.732.000	0	100.0%	0.0%	06/04/2015	31/12/2015	Se tiene programado el Evento "Delectarte, Salsa y Sabor" para el segundo semestre del año.				
	06046106B				Visitar 50 Empresas del sector gastronómico para promover la implementación de los estándares de calidad	Empresas del sector gastronómico visitadas para promover la implementación de los estándares de calidad	50	40.0%	8.0%	26.400.000		26.400.000	24.200.000	8.800.000	91.7%	33.3%	03/03/2015	31/12/2015	Se han visitado 10 restaurante y se ha concertado agenda con 25 más, igualmente se formuló una alianza con el "CONTEC", entidad certificadora de estándares de calidad.				
	06046106C				Capacitar a 160 personas en técnicas de cocina tradicional	Personas capacitadas en técnicas de cocina tradicional	160	20.0%	0.0%	0		200.000.000	200.000.000	0	100.0%	0.0%	12/05/2015	30/11/2015	Se inició el proceso de entrevista y selección de participantes.				
												129	15.5%	45.126.289.099	64.125.368.197	56.799.387.190	5.912.667.657	88.5%	9.2%				

 ALCALDÍA DE SANTIAGO DE CALI PRESIDENCIA EJECUTIVA Y SECRETARÍA	SISTEMAS DE GESTIÓN Y CONTROL INTEGRADOS SGC - MECI - SISTEDA										MEDE01.03.18.P03.F05			
											VERSIÓN		5	
	RELACIÓN DE LOS PROYECTOS DE COMPETENCIA DE LA DEPENDENCIA FRENTE AL PLAN DE DESARROLLO CUADRO 1S										FECHA DE ENTRADA EN VIGENCIA		07/jul/2015	

DEPENDENCIA:		SECRETARÍA DE INFRAESTRUCTURA Y MANTENIMIENTO VIAL										Fecha de reporte:		30/06/2015	Vigencia:		2015
--------------	--	--	--	--	--	--	--	--	--	--	--	-------------------	--	------------	-----------	--	------

Código dependencia	Código general	Clase	Identificación de la línea estratégica, componente, programa indicador y proyectos de inversión	Clasificación (BP)	Meta a alcanzar Plan Indicativo 2015	Meta de producto del proyecto (Descripción)	Indicador de producto del proyecto (Descripción)	Valor de la meta de producto del proyecto	Ponderación producto (%)	% de ejecución física de los productos del proyecto	% de avance del proyecto (suma avance productos)	Presupuesto inicial (Pesos)	Presupuesto definitivo (Pesos) (1)	Presupuesto ejecutado (Pesos) (2)	Presupuesto pagos (Pesos) (3)	% de ejecución presupuestal (2) / (1)	% de ejecución con pagos (3) / (1)	Día / Mes / Año (Inicio)	Día / Mes / Año (Finalización)	Explicación del avance o retraso	Dependencia responsable (Reporto administrativo)
	31	L	CalDA: Equidad para todos																		
	3102	C	Entornos para la Vida																		
	3102001	P	Hábitat con Calidad																		
	3102001006	I	Mantenimiento vías territorios de inclusión y oportunidades (TIO)		3.86		km	4.50		0.25											
4151		pr	Mantenimiento de vías en Territorios de Inclusión y Oportunidades (TIO), Ciudad de Cali	18028816			km	1.11	100.0%	0.0%		871.698.871	871.698.871	0	0	0.0%	0.0%	01/06/2015	31/12/2015	En curso procesos licitatorios: 4151 LP 09/2015 y 4151 LP 01/2015	Secretaría de valorización-Subsecretaría de Apoyo Técnico y Subsecretaría de mantenimiento Vial
	18028816A			Realizar mantenimiento de 0.25 km de vías en la comuna 1	Longitud de Vía Mantendida Comuna 1	0.25	22.0%	0.0%		187.468.897	187.468.897	0	0	0.0%	0.0%	01/06/2015	31/12/2015				
	18028816B			Realizar mantenimiento de 0.30 km de vías en la comuna 13	Longitud de Vía Mantendida Comuna 13	0.30	31.0%	0.0%		267.004.590	267.004.590	0	0	0.0%	0.0%	01/06/2015	31/12/2015				
	18028816C			Realizar mantenimiento de 0.06 km de vías en la comuna 14	Longitud de Vía Mantendida Comuna 14	0.06	8.0%	0.0%	0.0%	70.805.349	70.805.349	0	0	0.0%	0.0%	01/06/2015	31/12/2015				
	18028816D			Realizar mantenimiento de 0.06 km de vías en la comuna 15	Longitud de Vía Mantendida Comuna 15	0.06	9.0%	0.0%		81.764.151	81.764.151	0	0	0.0%	0.0%	01/06/2015	31/12/2015				
	18028816E			Realizar mantenimiento de 0.37 km de vías en la comuna 18	Longitud de Vía Mantendida Comuna 18	0.37	26.0%	0.0%		222.633.492	222.633.492	0	0	0.0%	0.0%	01/06/2015	31/12/2015				
	18028816F			Realizar mantenimiento de 0.07 km de vías en la comuna 20	Longitud de Vía Mantendida Comuna 20	0.07	4.0%	0.0%		42.022.392	42.022.392	0	0	0.0%	0.0%	01/06/2015	31/12/2015				
	18028862					km	0.92	100.0%	0.0%		326.650.089	326.650.089	0	0	0.0%	0.0%	01/06/2015	31/12/2015			
4151		pr	Mantenimiento de la Malla vial en la Comuna 13 Cali, Valle del Cauca, Occidente	18028862A	Realizar mantenimiento de 0.13 km de vías en el Barrio Comuneros II	Longitud de vía mantenida en el Barrio Comuneros II	0.13	11.0%	0.0%		38.306.372	38.306.372	0	0	0.0%	0.0%	01/06/2015	31/12/2015	En proceso licitatorio: 4151 LP 01/2015	Secretaría de valorización-Subsecretaría de Apoyo Técnico y Subsecretaría de mantenimiento Vial	
	18028862B			Realizar mantenimiento de 0.35 km de Vías en los Barrios El Diamante y El Poblado I	Longitud de vía mantenida en los Barrios El Diamante y El Poblado I	0.35	33.0%	0.0%	0.0%	107.905.355	107.905.355	0	0	0.0%	0.0%	01/06/2015	31/12/2015				
	18028862C			Realizar mantenimiento de 0.44 km de Vías en los Barrios Yira Castro y Ricardo Belalcázar	Longitud de vía mantenida en los Barrios Yira Castro y Ricardo Belalcázar	0.44	56.0%	0.0%		180.438.362	180.438.362	0	0	0.0%	0.0%	01/06/2015	31/12/2015				
	18028863					km	1.84	100.0%	0.0%		600.068.088	600.068.088	0	0	0.0%	0.0%	01/06/2015	31/12/2015			
4151		pr	Mantenimiento de vías Comuna 15, Municipio Santiago de Cali	18028863A	Realizar mantenimiento de 1.01 km de vías en el Barrio Ciudad Córdoba	Longitud de vía mantenida en el Barrio Ciudad Córdoba (km)	1.01	61.0%	0.0%	0.0%	370.001.242	370.001.242	0	0	0.0%	0.0%	01/06/2015	31/12/2015	En proceso licitatorio: 4151 LP 01/2015	Secretaría de valorización-Subsecretaría de Apoyo Técnico y Subsecretaría de mantenimiento Vial	
	18028863B			Realizar mantenimiento de 0.83 km de vías en los Barrios Comuneros I y Mojica (km)	Longitud de vía mantenida de los Barrios Comuneros I y Mojica (km)	0.83	39.0%	0.0%		230.066.846	230.066.846	0	0	0.0%	0.0%	01/06/2015	31/12/2015				
4151		pr	Mantenimiento de tres vías en la comuna 18, Santiago de Cali	18028833			km	0.63	100.0%	100.0%	100%	0	76.157.557	73.654.551	0	96.7%	0.0%	01/04/2015	31/12/2015	Proyecto viene del año anterior, aun no se ha liquidado	Secretaría de valorización-Subsecretaría de Apoyo Técnico y Subsecretaría de mantenimiento Vial
	18028833A			Realizar mantenimiento de 0.63 km de vías en el Barrio Buenos Aires	Longitud de vía mantenida Barrio Buenos Aires (km)	0.63	100.0%	100.0%		0	76.157.557	73.654.551	0	96.7%	0.0%	01/04/2015	31/12/2015				
	34	L	CalDA: Un Entorno Amable para Todos																		
	3402	C	Gestión Integral del Riesgo de Desastres																		
	3402002	P	Reducción de los Riesgos Existentes (Gestión Correctiva)																		
	3402002001	I	Viviendas de zonas de alto riesgo no mitigables sismológicas																		
		pr	Apoyo a la recuperación de áreas afectadas por ocupaciones ilegales en el municipio de Santiago de Cali	18028883			km	0.23	100.0%	0.0%		0	2.000.000.000	263.335.000	0	13.2%	0.0%	01/06/2015	31/12/2015	Se ejecutará las obras en el segundo semestre	Secretaría de valorización-Subsecretaría de Apoyo Técnico y Subsecretaría de Mantenimiento Vial
	18028883A			Construcción de vías de acceso a las zonas de reubicación del proyecto comuna 15	Longitud de vía construida C/ 418 entre calles 57 y 60, Comuna 15	0.23	40.0%	0.0%	0.0%	0	800.000.000	0	0	0.0%	0.0%	01/07/2015	31/12/2015				
	18028883B			Realizar labores de liberación de terrenos en procesos de reubicación Jerlison Rio Cauca Pordaje y Charco Azul	Longitud de terreno liberado	3.7	60.0%	0.0%		0	1.200.000.000	263.335.000	0	21.9%	0.0%	01/06/2015	31/12/2015				
	3404	C	Espacio Público y Equipamientos coactivos de Calidad para Todos																		
	3404001	P	Generación, Adecuación y Apropiación del Espacio público																		
	3404001002	I	Construcción y mantenimiento red de andenes priorizada		7.666		m2	8004		0.03											
				18028818			m2	8.004	100.0%	9.7%		895.193.915	1.023.051.300	148.935.124	0	14.6%	0.0%	01/04/2015	31/12/2015		
	18028818A			Realizar el mantenimiento de 637 M2 de Andenes en la comuna 2	Área de andén mantenido en la comuna 2	637	10.9%	0.0%		111.768.375	111.768.375	0	0	0.0%	0.0%	01/07/2015	31/12/2015				
	18028818B			Realizar el mantenimiento de 2436 M2 de Andenes en la comuna 4	Área de andén mantenido en la comuna 4	1903	23.3%	0.0%		257.159.898	238.710.321	0	0	0.0%	0.0%	01/07/2015	31/12/2015				
	18028818C			Realizar el mantenimiento de 787 M2 de Andenes en la comuna 9	Área de andén mantenido en la comuna 9	787	10.6%	0.8%		97.749.066	108.436.811	17.872.215	0	16.5%	0.0%	01/04/2015	31/12/2015				

<div> ALCALDÍA DE SANTIAGO DE CALI PRESIDENCIA EJECUTIVA Y SOCIAL</div>			SISTEMAS DE GESTIÓN Y CONTROL INTEGRADOS SGC - MECI - SISTEDA SEGUIMIENTO DEL PLAN DE ACCIÓN RELACIÓN DE LOS PROYECTOS DE COMPETENCIA DE LA DEPENDENCIA FRENTE AL PLAN DE DESARROLLO CUADRO 1S										MEDE01.03.18.P03.F05													
													VERSIÓN		5											
													FECHA DE ENTRADA EN VIGENCIA		07/jul/2015											
DEPENDENCIA:																	SECRETARÍA DE INFRAESTRUCTURA Y MANTENIMIENTO VIAL		Fecha de reporte:		30/06/2015		Vigencia:		2015	
Código dependencia	Código general	Clase	Identificación de la línea estratégica, componente, programa indicador y proyectos de inversión	Clasificación (BP)	Meta a alcanzar Plan Indicativo 2015	Meta de producto del proyecto (Descripción)	Indicador de producto del proyecto (Descripción)	Valor de la meta de producto del proyecto	Ponderación producto (%)	% de ejecución física de los productos del proyecto	% de avance del proyecto (suma avance productos)	Presupuesto inicial (Pesos)	Presupuesto definitivo (Pesos) (1)	Presupuesto ejecutado (Pesos) (2)	Presupuesto pagos (Pesos) (3)	% de ejecución presupuestal (2) / (1)	% de ejecución con pagos (3) / (1)	Día / Mes / Año (Inicio)	Día / Mes / Año (Finalización)	Explicación del avance o retraso	Dependencia responsable (Reperto administrativo)					
4151		pr	Mantenimiento y Construcción de Andenes en la Ciudad de Cali	18028818D	Realizar el mantenimiento de 1886 M2 de Andenes en la comuna 16	Área de andén mantenido en la comuna 16		1979	20.9%	0.8%	9.7%	200.566.308	213.517.587	81.914.318	0	38.4%	0.0%	01/04/2015	31/12/2015	En proceso contractual su ejecución se efectuarán en el segundo semestre / A la fecha se realiza el pago de actas	Secretaría de valorización-Subsecretaría de Apoyo Técnico y Subsecretaría de mantenimiento Vial					
				18028818E	Realizar el mantenimiento de 250 M2 de Andenes en la comuna 20	Área de andén mantenido en la comuna 20		250	4.3%	0.0%		44.125.055	44.125.055	0	0	0.0%	0.0%	01/07/2015	31/12/2015							
				18028818F	Realizar el mantenimiento de 975 M2 de Andenes en la comuna 3	Área de andén mantenido en la comuna 3		975	9.6%	0.0%		98.134.696	98.134.696	0	0	0.0%	0.0%	01/07/2015	31/12/2015							
				18028818G	Realizar el mantenimiento de 333 M2 de Andenes en la comuna 11	Área de andén mantenido en la comuna 11		387	4.4%	0.3%		39.472.581	45.184.771	8.936.107	0	19.8%	0.0%	01/04/2015	31/12/2015							
				18028818H	Realizar el mantenimiento de 241 M2 de Andenes en la comuna 13	Área de andén mantenido en la comuna 13		241	3.0%	0.0%		30.393.954	30.393.954	0	0	0.0%	0.0%	01/06/2015	31/12/2015							
				18028818I	Realizar el mantenimiento de 87 M2 de Andenes en la comuna 6	Área de andén mantenido en la comuna 06		112	2.6%	1.3%		11.474.393	26.260.046	14.893.512	0	56.7%	0.0%	04/01/2015	31/12/2015							
				18028818K	Realizar el mantenimiento de 54 M2 de Andenes en la comuna 18	Área de andén mantenido en la comuna 18		54	0.4%	0.0%		4.346.589	4.349.589	0	0	0.0%	0.0%	01/06/2015	31/12/2015							
				18028818M	Realizar el mantenimiento de 54 M2 de Andenes en la comuna 8	Área de andén mantenido en la comuna 8		406	6.3%	3.2%		0	64.777.522	8.936.107	0	13.8%	0.0%	01/04/2015	31/12/2015							
				18028818N	Realizar el mantenimiento de 54 M2 de Andenes en la comuna 10	Área de andén mantenido en la comuna 10		74	0.8%	0.4%		0	7.867.533	5.957.405	0	75.7%	0.0%	01/04/2015	31/12/2015							
				18028818O	Realizar el mantenimiento de 54 M2 de Andenes en la comuna 19	Área de andén mantenido en la comuna 19		199	2.9%	2.9%		0	29.925.040	10.425.459	0	35.3%	0.0%	01/04/2015	31/12/2015							
		pr	Estudios y Diseños de Infraestructura Peatonal Municipio de Santiago de Cali	18028885	Realizar estudios y diseños infraestructura peatonal comunas 2 y 3 de Cali	Documento estudios y diseños realizados	1	100.0%	10.0%	10.0%	0	803.531.027	803.531.027	0	100.0%	0.0%	02/03/2015	10/12/2015	S tramitan el pago de actas							
	34040010020	I	Construcción de muros de contención en Corregimientos		300	m2	2.965		11.2%																	
4151		pr	Construcción muros de Contención varios Corregimientos Santiago de Cali	18028850				2.965	100.0%	22.4%	22.4%	565.258.640	2.087.125.137	1.255.982.044	0	60.2%	0.0%	01/03/2015	31/12/2015	Se tramitan el pago de actas / Las obras complementarias se contratara en el segundo semestre	Secretaría de valorización-Subsecretaría de Apoyo Técnico y Subsecretaría de mantenimiento Vial					
				18028850A	Construir 150 M2 de muro en concreto reforzado vereda la separata curva via la torre, la bulterra	Área de Muro construida - M2	150	12.0%	0.0%	282.629.320		282.629.320	0	0	0.0%	0.0%	01/06/2015	31/12/2015								
				18028850B	Construir 492 M2 de muro en concreto reforzado sector anchicaya la bulterra	Área de Muro construida - M2	492	33.5%	21.7%	282.629.320		282.629.320	1.204.982.044	0	426.3%	0.0%	01/04/2015	31/12/2015								
				18028850C	Construir 2158 M2 obras de estabilizacion de taludes en el sector anchicaya km 8, corregimiento bulterra	Área de Muro construida - M2	2158	33.5%	0.7%	0		1.240.853.587	51.000.000	0	4.1%	0.0%	04/01/2015	31/12/2015								
				18028850D	Interventoría para construcción de obras de estabilización en el sector anchicaya (Km 8), la bulterra	Seguimiento y control realizado	0	3.0%	0.0%	0		51.330.000	0	0	0.0%	0.0%	01/06/2015	31/12/2015								
				18028850E	Construir 45 M2 muro en concreto reforzado cabecera via las colinas, la bulterra	Área de Muro construida - M2	45	6.0%	0.0%	0		84.341.450	0	0	0.0%	0.0%	01/06/2015	31/12/2015								
				18028850F	Construir 45 M2 muro en concreto reforzado vereda la sirena sector santa bárbara - via a los mangos, la bulterra	Área de Muro construida - M2	45	6.0%	0.0%	0		84.341.450	0	0	0.0%	0.0%	01/06/2015	31/12/2015								
				18028850G	Construir 75 M2 muro en concreto reforzado vereda alenas, los andes	Área de Muro construida - M3	75	6.0%	0.0%	0		61.000.000	0	0	0.0%	0.0%	01/06/2015	31/12/2015								
				18028826	Realizar construcción de 0.040 km de muro via principal sector la Finca, La Leonera	Longitud de muro construido- km	0.04	100.0%	0.0%	0.0%		0	69.000.000	0	0	0.0%	0.0%	01/05/2015	31/12/2015			Las obras y el proceso licitatorio se llevaran a cabo en el 2do semestre	Secretaría de valorización-Subsecretaría de Apoyo Técnico y Subsecretaría de mantenimiento Vial			
	3405	C	Movilidad Armónica, Sostenible y Segura																							
	34050002	P	SITM Amigable y Accesible																							
	34050020002	I	Longitud de corredores troncales MIO habilitados			UND	3.0		39.1%																	
4151		pr	Diseño Construcción y Operación Sistema Integrado de Transporte Masivo Santiago de Cali	18028539				3.0	100.0%	39.1%	39.1%	44.327.862.463	44.327.862.463	43.850.063.432	19.359.702.368	98.9%	43.7%	01/01/2015	31/12/2015	Recursos que se busquen a METROCALI	Secretaría de valorización-Subsecretaría de Apoyo Técnico y Subsecretaría de Mantenimiento Vial					
				18028539A	Construccion MIO cable	MIO cable funcionando	1.0	42.0%	35.7%	20.840.797.724		20.840.797.724	37.009.041.000	18.405.702.368	177.6%	88.3%	01/01/2015	31/12/2015								
				18028539B	Construccion terminal SUR	Terminal funcionando	1.0	45.0%	0.8%	15.228.539.024		15.228.539.024	5.020.677.425	803.967.494	33.0%	5.3%	01/01/2015	31/12/2015								
				18028539C	Construccion ciclorutas Universidades y Andres Sanin	Cicloruta interrelacionada al MIO	1.0	13.0%	2.6%	8.258.525.715		8.258.525.715	1.820.345.007	150.432.506	22.0%	1.8%	01/01/2015	31/12/2015								



VERSIÓN

VERSIÓN

FECHA DE ENTRADA
EN VIGENCIA

07/Jul/2015

DEPENDENCIA:

SECRETARÍA DE INFRAESTRUCTURA Y MANTENIMIENTO VIAL


Fecha de reporte:


30/06/2015


Vigencia:

2015

Código dependencia	Código general	Clase	Identificación de la línea estratégica, componente, programa indicador y proyectos de inversión	Clasificación (BP)	Meta a alcanzar Plan Indicativo 2015	Meta de producto del proyecto (Descripción)	Indicador de producto del proyecto (Descripción)	Valor de la meta de producto del proyecto	Ponderación producto (%)	% de ejecución física de los productos del proyecto	% de avance del proyecto (suma avance productos)	Presupuesto inicial (Pesos)	Presupuesto definitivo (Pesos) (1)	Presupuesto ejecutado (Pesos) (2)	Presupuesto pagos (Pesos) (3)	% de ejecución presupuestal (2/1)	% de ejecución con pagos (3/1)	Día / Mes / Año (Inicio)	Día / Mes / Año (Finalización)	Explicación del avance o retraso	Dependencia responsable (Reporto administrativo)
	3405003	P	Promoción Modos Alternativos de Transporte																		
	340500301	I	Mantenimiento de la red de ciclorutas		2.1		km	12.96		0.0%											
4151					18028817			12.96	100.0%	0.0%		1,080,000,000	3,017,080,074	0	0	0.0%	0.0%				
					18028817A	Realizar mantenimiento de 0.15 kms de Cicloruta en la comuna 9	Red de ciclorutas mantenidas en la comuna 9 -Kilómetros	0.15	17.0%	0.0%		80,000,000	93,000,000	0	0	0.0%	0.0%	01/06/2015	31/12/2015	Su ejecución esta prevista para el segundo semestre.	Secretaría de valorización-Subsecretaría de Apoyo Técnico y Subsecretaría de Mantenimiento Vial
					18028817B	Realizar mantenimiento de 2.50 kms de Cicloruta en la comuna 21	Red de ciclorutas mantenidas en la comuna 21 -Kilómetros	2.58	17.0%	0.0%		1,000,000,000	948,000,000	0	0	0.0%	0.0%	01/06/2015	31/12/2015		
					18028817C	Realizar mantenimiento de 2.27 kms de Cicloruta en la comuna 9	Red de ciclorutas mantenidas en la comuna 9 -Kilómetros	3.27	25.0%	0.0%	0.0%	0	626490349	0	0	0.0%	0.0%	0	0		
					18028817D	Realizar mantenimiento de 2.50 kms de Cicloruta en la comuna 21	Red de ciclorutas mantenidas en la comuna 21 -Kilómetros	3.52	23.0%	0.0%		0	584151014	0	0	0.0%	0.0%	0	0		
					18028817E	Realizar mantenimiento de 2.04 kms de Cicloruta en la comuna 9	Red de ciclorutas mantenidas en la comuna 9 -Kilómetros	3.04	19.0%	0.0%		0	701080511	0	0	0.0%	0.0%	0	0		
					18028817F	Realizar seguimiento y control al mantenimiento de Cicloruta en la comuna 9	Seguimiento y control realizado al mantenimiento de las Ciclorutas	-	4.0%	0.0%		0	64,358,200	0	0	0.0%	0.0%	01/06/2015	31/12/2015		
	4151					18028874		UNO	2.00	100.0%	0.0%		50,744,489	0	0	0	0.0%	0.0%			El recurso se trasladó al proyecto BP 28887
					18028874A	Realizar 1 estudio y diseño de ciclorutas en la comuna 17	Ciclorutas con estudios y diseños comuna 17	1.00	50.0%	0.0%	0.0%	25,372,245	0	0	0	0.0%	0.0%	0	0		
					18028874B	Realizar 1 estudio y diseño de ciclorutas en la comuna 21	Ciclorutas con estudios y diseños comuna 21	1.00	50.0%	0.0%		25,372,245	0	0	0	0.0%	0.0%	0	0		
	3405003002	I	Ciclorutas construidas de la red Plan Maestro de Ciclorutas		25.4		km	20.59													
4151					18028855			20.59	100.0%	10.0%		2,192,804,448	661,870,200	355,795,200	248,597,280	53.8%	37.6%	01/03/2015	31/12/2015	Se disminuyeron recursos de este proyecto (B1.530.934.246) y se asignarán a las fichas BP: 28714 - 28857 - 28887 - El segundo producto se entregará en lo que resta de la presente vigencia/ Se están tramitando actas de pago	Secretaría de valorización-Subsecretaría de Apoyo Técnico y Subsecretaría de Mantenimiento Vial
					18028855A	Construir 3.34 Kms de Ciclorutas en la comuna 17	Longitud de Ciclorutas construidas en la comuna 17 -Kilómetros	3.34	0.0%	0.0%		472,804,448	0	0	0	0.0%	0.0%	0	0		
					18028855B	Construir 2.90 Kms de Ciclorutas en las comunas 9,10 y 11	Longitud de Ciclorutas construidas en las comunas 9, 10 y 11 -Kilómetros	2.90	0.0%	0.0%		290,000,000	0	0	0	0.0%	0.0%	0	0		
					18028855C	Construir 4.25 Kms de Ciclorutas en las comunas 13,15 y 16	Longitud de Ciclorutas construidas en las comunas 13,15 y 16 -Kilómetros	4.25	0.0%	0.0%	10.0%	425,000,000	0	0	0	0.0%	0.0%	0	0		
					18028855D	Construir 3.10 Kms de Ciclorutas en las comunas 5 y 6	Longitud de Ciclorutas construidas en las comunas 5 y 6 -Kilómetros	3.10	0.0%	0.0%		310,000,000	0	0	0	0.0%	0.0%	0	0		
					18028855E	Construir 7.00 Kms de Ciclorutas en las comunas 4,8,11 y 12	Longitud de Ciclorutas construidas en las comunas 4,8,11 y 12 -Kilómetros	7.00	0.0%	0.0%		695,000,000	0	0	0	0.0%	0.0%	0	0		
					18028855F	Realizar diseño camera 8ta entre calles 25 y 73, comunas 7 y 8	Documento diseños de ciclorutas comunas 7 y 8	1.00	10.0%	10.0%		0	355,795,200	355,795,200	248,597,280	100.0%	69.9%	01/03/2015	31/12/2015		
					18028855G	Realizar estudios y diseños para la construcción de ciclorutas, varias comunas de Cali	Documento estudios y diseños de ciclorutas varias comunas Cali	1.00	90.0%	0.0%		0	306,075,000	0	0	0.0%	0.0%	01/07/2015	31/12/2015		
	3405004	P	Corredor Verde																		
	3405004002	I	Avance en la construcción del Corredor Verde		30%			4.70		0.0%											
4151					18028879			4.70	100.0%	0.0%		23,000,000,000	23,000,000,000	981,562,701	0	4.3%	0.0%	01/01/2015	31/12/2015	En curso proceso licitatorio 4151.LP.11.2015 Y 4151.LP.13.2015	Secretaría de valorización-Subsecretaría de Apoyo Técnico y Subsecretaría de Mantenimiento Vial
					18028879A	Interveni 62,200 m2 de espacio público en la Cra. 8 entre calles 26 y 73 (Calzada Norte), Comunas 7 y 8	Area de espacio público intervenida -M2	62200	66.0%	0.0%		15,100,000,000	15,279,978,131	0	0	0.0%	0.0%	01/05/2015	31/12/2015		
					18028879B	Adquirir Equipamentos Públicos en la Cra. 8 entre calles 26 y 73 (Calzada Norte), Comunas 7 y 8	Cantidad de Equipamiento Adquirido- No.	0	0.0%	0.0%		2,800,000,000	0	981,562,701	0	0.0%	0.0%	0	0		
					18028879C	Interveni 4.7 Km de infraestructura peatonal y de ciclorutas en la Cra. 8 entre calles 26 y 73 (Calzada Norte), Comunas 7 y 8	Longitud intervenida -Km	0	0.0%	0.0%		5,100,000,000	0	0	0	0.0%	0.0%	0	0		
					18028879D	Interveni 4.7 Km de infraestructura de ciclorutas en la Cra. 8 entre calles 26 y 73 (Calzada Norte), Comunas 7 y 8	Longitud intervenida -Km	4.7	17.0%	0.0%		0	3,708,191,544	0	0	0.0%	0.0%	01/06/2015	31/12/2015		
					18028879E	Realizar seguimiento y control a las obras intervenidas comunas 7 y 8	Seguimiento y control realizado a las obras de ciclorutas Cr. 8a calles 26 y 73	1	4.0%	0.0%		0	1,010,830,325	0	0	0.0%	0.0%	01/06/2015	31/12/2015		
					18028879F	Realizar estudios y diseños corredor principal linea ferna	Documento estudios y diseños corredor principal linea ferna	1	13.0%	0.0%		0	3,000,000,000	0	0	0.0%	0.0%	01/06/2015	31/12/2015		
		3405005	P	Infraestructura para la movilidad																	


 ALCALDÍA DE SANTIAGO DE CALI PRESIDENCIA EJECUTIVA Y GOBIERNO			SISTEMAS DE GESTIÓN Y CONTROL INTEGRADOS SGC - MECI - SISTEDA										MEDE01.03.18.P03.F05									
													VERSIÓN				5					
													FECHA DE ENTRADA EN VIGENCIA				07/jul/2015					
SEGUIMIENTO DEL PLAN DE ACCIÓN RELACIÓN DE LOS PROYECTOS DE COMPETENCIA DE LA DEPENDENCIA FRENTE AL PLAN DE DESARROLLO CUADRO 1S																						
DEPENDENCIA:			SECRETARÍA DE INFRAESTRUCTURA Y MANTENIMIENTO VIAL										Fecha de reporte:		30/06/2015		Vigencia:		2015			
Código dependencia	Código general	Clase	Identificación de la línea estratégica, componente, programa indicador y proyectos de inversión	Clasificación (BP)	Meta a alcanzar Plan Indicativo 2015	Meta de producto del proyecto (Descripción)	Indicador de producto del proyecto (Descripción)	Valor de la meta de producto del proyecto	Ponderación producto (%)	% de ejecución física de los productos del proyecto	% de avance del proyecto (suma avance productos)	Presupuesto inicial (Pesos)	Presupuesto definitivo (Pesos) (1)	Presupuesto ejecutado (Pesos) (2)	Presupuesto pagos (Pesos) (3)	% de ejecución presupuestal (2) / (1)	% de ejecución con pagos (3) / (1)	Día / Mes / Año (Inicio)	Día / Mes / Año (Finalización)	Explicación del avance o retraso	Dependencia responsable (Reporto administrativo)	
	34050050001	I	Continuación de la ejecución de obras a realizar por el Sistema de contribución de Valorización		7		No	3.00	100.0%	18.5%												
4151		pr	Estudios Diseños, Construcción Obras Sistema de Valorización por Beneficio General Santiago de Cali	18028720		Realizar la ejecución de 3 Megatras de infraestructura vial y peatonal en la Ciudad de Cali	Cantidad de Megatras ejecutados- UR	3.00	100.0%	18.5%	18.5%	109.030.778.000	126.418.663.732	81.495.389.399	28.074.717.877	64.5%	22.2%	01/02/2015	31/12/2015	En curso licitación pública	Secretaría de valorización-Subsecretaría de Apoyo Técnico y Subsecretaría de Mantenimiento Vial	
	34050050002	I	Longitud de vía rehabilitada (67.4 km de 367 km)		44.29		km	167.36		27.4%												
4151		pr	Mantenimiento Pavimento Rígido y Flexible Vías Ciudad de Cali	18028714			km	160.25	100.0%	27.4%		17.007.597.134	29.965.209.893	8.661.368.036	3.090.202.779	28.9%	10.3%	01/01/2015	31/12/2015			
				18028714A	Realizar mantenimiento de 6.05 Kms de vías en la comuna 7	Longitud de vía mantenida en la comuna 7 -4Km		4.41	10.0%	1.2%		3.658.262.242	3.002.426.446	110.305.140	77.305.140	3.7%	2.6%	01/04/2015	31/12/2015			
				18028714B	Realizar mantenimiento de 0.05 Kms de vías en la comuna 8	Longitud de vía mantenida en la comuna 8 -4Km		0.50	3.0%	0.0%		32.343.782	896.395.580	0	0	0.0%	0.0%	01/06/2015	31/12/2015			
				18028714C	Realizar mantenimiento de 0.13 Kms de vías en la comuna 11	Longitud de vía mantenida en la comuna 11 -4Km		2.03	11.2%	0.3%		59.413.444	3.363.721.057	0	0	0.0%	0.0%	01/04/2015	31/12/2015			
				18028714D	Realizar mantenimiento de 0.35 Kms de vías en la comuna 18	Longitud de vía mantenida en la comuna 18 -4Km		0.40	0.9%	0.0%		235.883.516	260.899.334	219.236.402	0	84.0%	0.0%	01/06/2015	31/12/2015			
				18028714E	Realizar mantenimiento de 30.60 Kms de vías en el Municipio Santiago de Cali	Longitud de vía mantenida con el Grupo Operativo - Km		47.67	62.0%	23.6%		10.818.880.539	15.593.462.756	7.670.234.007	2.885.396.457	49.2%	18.5%	01/04/2015	31/12/2015			
				18028714G	Realizar la supervisión del 100% de las obras en la Ciudad de Cali	Porcentaje de obras supervisadas - %		100	1.0%	0.1%		2.202.813.611	294.137.900	45.682.301	0	15.5%	0.0%	01/04/2015	31/12/2015			
				18028714H	Realizar mantenimiento de 1.82 Kms de vías en la comuna 2	Longitud de vía mantenida en la comuna 2-4Km		1.82	8.0%	0.0%		0	2.393.989.903	331.592.461	0	13.9%	0.0%	01/07/2015	31/12/2015			
				18028714I	Realizar mantenimiento de 0.1 Kms de vías en la comuna 3	Longitud de vía mantenida en la comuna 3-4Km		0.10	1.4%	0.7%	27.4%	0	414.899.667	134.504.320	71.592.461	32.5%	17.3%	01/05/2015	31/12/2015			
				18028714J	Realizar mantenimiento de 0.33 Kms de vías en la comuna 4	Longitud de vía mantenida en la comuna 4-4Km		0.33	2.3%	1.0%		0	667.674.493	149.413.379	55.908.701	21.7%	8.1%	01/05/2015	31/12/2015			
				18028714K	Realizar mantenimiento de 0.89 Kms de vías en la comuna 10	Longitud de vía mantenida en la comuna 10-4Km		0.89	1.8%	0.4%		0	527.540.237	0	0	0.0%	0.0%	01/05/2015	31/12/2015			
				18028714M	Realizar mantenimiento de 0.21 Kms de vías en la comuna 12	Longitud de vía mantenida en la comuna 12-4Km		0.210	0.4%	0.0%		0	122.190.155	0	0	0.0%	0.0%	01/07/2015	31/12/2015			
				18028714N	Realizar mantenimiento de 1.82 Kms de vías en la comuna 1	Longitud de vía mantenida en la comuna 1-4Km		1.56	6.8%	0.0%		0	2.048.488.464	0	0	0.0%	0.0%	01/07/2015	31/12/2015			
				18028714O	Realizar mantenimiento de 1.82 Kms de vías en la comuna 5	Longitud de vía mantenida en la comuna 5-4Km		0.08	0.2%	0.0%		0	68.006.815	0	0	0.0%	0.0%	01/07/2015	31/12/2015			
				18028714P	Realizar mantenimiento de 1.82 Kms de vías en la comuna 19	Longitud de vía mantenida en la comuna 19-4Km		0.17	0.8%	0.0%		0	253.287.569	0	0	0.0%	0.0%	01/07/2015	31/12/2015			
				18028714Q	Realizar mantenimiento de 1.82 Kms de vías en la comuna 13	Longitud de vía mantenida en la comuna 13-4Km		0.08	0.2%	0.0%		0	58.499.517		0	0.0%	0.0%	01/07/2015	31/12/2015			
4151				18028830			km	1.66	100.0%	0.0%		586.292.065	586.292.065	0	0	0.0%	0.0%	01/01/2015	31/12/2015			
		pr	Mantenimiento de varias vías en la Comuna 12 de Santiago de Cali	18028832A	Realizar mantenimiento a 0.04 kms de Vía en el Barrio Sindical	Longitud mantenida en el Barrio Sindical		0.04	2.6%	0.0%		39.156.821	39.156.821	0	0	0.0%	0.0%	01/06/2015	31/12/2015			
				18028832B	Realizar mantenimiento a 0.57 kms de Vía en el Barrio Villanueva	Longitud mantenida en el Barrio Villanueva		0.57	34.4%	0.0%		60.960.182	60.960.182	0	0	0.0%	0.0%	01/06/2015	31/12/2015			
				18028832C	Realizar mantenimiento a 0.17 kms de Vía en el Barrio Feraleco Kennedy	Longitud mantenida en el Barrio Feraleco Kennedy		0.17	10.5%	0.0%		89.562.415	89.562.415	0	0	0.0%	0.0%	01/06/2015	31/12/2015			
				18028832D	Realizar mantenimiento a 0.09 kms de Vía en el Barrio El Rodeo	Longitud mantenida en el Barrio El Rodeo		0.09	5.4%	0.0%		68.850.282	68.850.282	0	0	0.0%	0.0%	01/06/2015	31/12/2015			
				18028832E	Realizar mantenimiento a 0.15 kms de Vía en el Barrio Piasao	Longitud mantenida en el Barrio Piasao		0.15	9.0%	0.0%	0.0%	62.473.363	62.473.363	0	0	0.0%	0.0%	01/06/2015	31/12/2015			
				18028832F	Realizar mantenimiento a0.07 kms de Vía en el Barrio Eduardo Santos	Longitud mantenida en el Barrio Eduardo Santos		0.07	4.3%	0.0%		35.295.439	35.295.439	0	0	0.0%	0.0%	01/06/2015	31/12/2015			
				18028832G	Realizar mantenimiento a 0.22 kms de Vía en el Barrio Doce de Octubre	Longitud mantenida en el Barrio Doce de Octubre		0.22	13.3%	0.0%		64.514.002	64.514.002	0	0	0.0%	0.0%	01/06/2015	31/12/2015			
				18028832H	Realizar mantenimiento a 0.09 kms de Vía en el Barrio Bello Horizonte	Longitud mantenida en el Barrio Bello Horizonte		0.09	5.4%	0.0%		47.058.922	47.058.922	0	0	0.0%	0.0%	01/06/2015	31/12/2015			
				18028832I	Realizar mantenimiento a 0.10 kms de Vía en el Barrio Asturias	Longitud mantenida en el Barrio Asturias		0.10	5.7%	0.0%		59.989.861	59.989.861	0	0	0.0%	0.0%	01/06/2015	31/12/2015			
																				En curso proceso de selección abreviada 4151.3A.05.2015		
																				Existen procesos licitatorio: 4151.LP.09.2015, 4151.LP.2015.16, 4151.03.LP.2015; Acuerdos suscritos con Emcali en espera de intervención de alcantarillado / Las obras complementarias se realizarán en el segundo semestre.		

 ALCALDIA DE SANTIAGO DE CALI PRESIDENCIA EJECUTIVA DIRECCION EJECUTIVA DE PLANEACION			SISTEMAS DE GESTIÓN Y CONTROL INTEGRADOS SGC - MECI - SISTEDA										MEDE01.03.18.P03.F05								
										VERSION			5								
										FECHA DE ENTRADA EN VIGENCIA			07/jul/2015								
SEGUIMIENTO DEL PLAN DE ACCIÓN																					
RELACIÓN DE LOS PROYECTOS DE COMPETENCIA DE LA DEPENDENCIA FRENTE AL PLAN DE DESARROLLO																					
CUADRO 1S																					
DEPENDENCIA:										SECRETARÍA DE INFRAESTRUCTURA Y MANTENIMIENTO VIAL				Fecha de reporte:		30/06/2015		Vigencia:		2015	
Código dependencia	Código general	Clase	Identificación de la línea estratégica, componente, programa indicador y proyectos de inversión	Clasificación (BP)	Meta a alcanzar Plan Indicativo 2015	Meta de producto del proyecto (Descripción)	Indicador de producto del proyecto (Descripción)	Valor de la meta de producto del proyecto	Ponderación producto (%)	% de ejecución física de los productos del proyecto	% de avance del proyecto (suma avance productos)	Presupuesto inicial (Pesos)	Presupuesto definitivo (Pesos) (1)	Presupuesto ejecutado (Pesos) (2)	Presupuesto pagos (Pesos) (3)	% de ejecución presupuestal (2) / (1)	% de ejecución con pagos (3) / (1)	Día / Mes / Año (Inicio)	Día / Mes / Año (Finalización)	Explicación del avance o retraso	Dependencia responsable (Reporto administrativo)
4151		pr	Rehabilitación de vías en zonas de ladera, Municipio de Santiago de Cali	18028832J		Realizar mantenimiento a 0,16 kms de Vía en el Barrio Alfonso Barberena	Longitud mantenida en el Barrio Alfonso Barberena	0,16	9,3%	0,0%	0,0%	58.430.778	58.430.778	0	0	0,0%	0,0%	01/06/2015	31/12/2015	Proceso licitatorio 2do semestre / gestiones de acuerdo con Emcali	Secretaría de valorización-Subsecretaría de Apoyo Técnico y Subsecretaría de Mantenimiento Vial
	18028880				Km	5,45	100,0%	0,0%	6.000.000.000	6.000.000.000		663.282.497	0	11,1%	0,0%	01/05/2015	31/12/2015				
	1802880A			Rehabilitar 0,27 Kms de Vías en zonas de Ladera Comuna 1	Vías Rehabilitadas comuna 01	0,27	5,0%	0,0%	300.000.000	300.000.000		3.282.497	0	1,1%	0,0%	01/05/2015	31/12/2015				
	1802880B			Rehabilitar 0,55 Kms de Vías en zonas de Ladera Comuna 18	Vías Rehabilitadas comuna 18	0,55	10,0%	0,0%	600.000.000	600.000.000		600.000.000	0	100,0%	0,0%	01/06/2015	31/12/2015				
	1802880C			Rehabilitar 4,64 Kms de Vías en zonas de Ladera Comuna 20	Vías Rehabilitadas comuna 20	4,64	85,0%	0,0%	5.100.000.000	5.100.000.000		0	0	0,0%	0,0%	01/06/2015	31/12/2015				
34050050003			I	Longitud de vía pavimentada (22,0 km de 107 km) zona urbana	16,6		km	7,91	8,1%												
4151		pr	Proyecto Pavimentación de Vías Ciudad de Cali	18028731			km	4,40	100,0%	8,1%	8,1%	4.320.727.565	8.571.160.292	2.803.165.178	0	32,7%	0,0%	01/05/2015	31/12/2015	Procesos licitatorios en curso / Convenios con Emcali en espera de traslado presupuestal de redes / Otros frentes de obras se ejecutaran en el 2do semestre / se tramitan actas de pago de frentes	Secretaría de valorización-Subsecretaría de Apoyo Técnico y Subsecretaría de Mantenimiento Vial
	18028731A			Construir 0,63 kms de pavimento en vías de la comuna 13	Longitud de vía construida en la comuna 13	1,02	18,9%	1,2%	1.086.982.275	1.974.663.033		212.404.320	0	10,8%	0,0%	01/05/2015	31/12/2015				
	18028731B			Construir 0,90 kms de pavimento en vías de la comuna 14	Longitud de vía construida en la comuna 14	1,45	24,3%	0,9%	1.217.064.714	1.974.673.625		896.063.412	0	45,4%	0,0%	01/05/2015	31/12/2015				
	18028731C			Construir 0,37 kms de pavimento en vías de la comuna 15	Longitud de vía construida en la comuna 15	0,37	14,3%	2,9%	504.584.711	1.162.671.303		500.669.857	0	43,1%	0,0%	01/05/2015	31/12/2015				
	18028731D			Construir 0,56 kms de pavimento en vías de la comuna 18	Longitud de vía construida en la comuna 18	0,566	22,1%	0,5%	1.063.595.344	1.799.925.978		746.521.390	0	41,5%	0,0%	01/05/2015	31/12/2015				
	18028731E			Construir 0,035 kms de pavimento en vías de la comuna 20	Longitud de vía construida en la comuna 20	0,03	0,4%	0,0%	28.656.315	28.656.315		0	0	0,0%	0,0%	01/05/2015	31/12/2015				
	18028731F			Construir 0,21 kms de pavimento en vías de la comuna 17	Longitud de vía construida en la comuna 17	0,0	0,0%	0,0%	309.719.567	0		0	0	0,0%	0,0%	0	0				
	18028731G			Construir 0,236 Km de vías en la comuna 16	Longitud de vía construida en la comuna 8	0,24	5,5%	2,5%	0	447.476.199		447.476.199	0	100,0%	0,0%	01/03/2015	31/12/2015				
	18028731H			Construir 0,295 Km de vías en la comuna 6	Longitud de vía construida en la comuna 6	0,30	7,4%	0,0%	0	601.146.849		0	0	0,0%	0,0%	01/06/2015	31/12/2015				
	18028731I			Construir 0,0 Km de vías en la comuna 19	Longitud de vía construida en la comuna 19	0,00	0,1%	0,1%	0	5.509.334		0	0	0,0%	0,0%	01/06/2015	31/12/2015				
	18028731J			Construir 0,440 Km de vías en la comuna 22	Longitud de vía construida en la comuna 22	0,44	5,7%	0,0%	0	464.313.017		0	0	0,0%	0,0%	01/07/2015	31/12/2015				
	18028731K			Realizar la supervisión del 100% de las obras en la Ciudad de Cali	Porcentaje de obras supervisadas	100	1,4%	0,0%	111.124.639	111.124.639		0	0	0,0%	0,0%	01/07/2015	31/12/2015				
4151		pr	Construcción de vía, Carrera 2663 entre calles 112 y 116, Comuna 14, Cali, Valle del Cauca, Occidente	18028664		Construir pavimento en la Cra. 2663 entre calles 112 y 116, Comuna 14	Longitud de vía construida - Km	0,20	100,0%	0,0%	0,0%	127.082.754	127.082.754	0	0	0,0%	0,0%	02/06/2015	01/01/2016	Actualmente se realiza proceso licitatorio No. 4151.LP.03.2015	Secretaría de valorización-Subsecretaría de Apoyo Técnico y Subsecretaría de Mantenimiento Vial
	18028661				km	2,43	100,0%	0,0%	9.600.000.000	10.250.000.000		0	0	0,0%	0,0%	01/06/2015	31/12/2015				
4151		pr	Construcción de pavimento en Vías de las Comunas 13 y 16, Municipio de Santiago de Cali	18028861A		Construir 1,16 Kms de pavimento en vías de la comuna 13	Longitud de Vías Construidas comuna 13	1,16	48,0%	0,0%	0,0%	4.574.945.670	4.899.945.670	0	0	0,0%	0,0%	01/06/2015	31/12/2015		
	18028861B				Construir 1,27 Kms de pavimento en vías de la comuna 16	Longitud de Vías Construidas comuna 16	1,27	52,0%	0,0%	5.025.054.330		5.350.054.330	0	0	0,0%	0,0%	01/06/2015	31/12/2015			
		pr	Construcción de pavimento en la carrera 40B entre calles 25 y 30, comuna 11 de Cali	18028621			Km	0,89	100,0%	0,0%	0,0%	0	308.248.072	0	0	0,0%	0,0%	01/06/2015	31/12/2015	En proceso compra de predios	Secretaría de valorización-Subsecretaría de Apoyo Técnico y Subsecretaría de Mantenimiento Vial
	18028621A				Construir 0,885 Kms de pavimento en vías de la comuna 11	Longitud de Vías Construidas comuna 11	0,89	70,0%	0,0%	0		251.070.072	0	0	0,0%	0,0%	01/06/2015	31/12/2015			
	18028621B				Realizar compra del predio	Predio adquirido	1,00	30,0%	0,0%	0		107.178.000	0	0	0,0%	0,0%	01/06/2015	31/12/2015			
34050050004			I	Longitud de vía pavimentada Vuelta de Occidente	9		Km	2,20	100,0%	0,0%											
			Construcción de la Carretera Vuelta de Occidente	18028717A		Vía Construida, Vuelta de Occidente-Tramo La Leonera- KS-600 a KS-800	Longitud de vía pavimentada Km	2,20	100,0%	0,0%	0,0%	3.364.924.107	3.364.924.107	1.171.578	1.171.578	0,0%	0,0%	01/05/2015	31/12/2015	En espera de la sustracción de Parques Nacionales para continuar con la ejecución del proyecto	Secretaría de valorización-Subsecretaría de Apoyo Técnico y Subsecretaría de Mantenimiento Vial
34050050005			I	Mantenimiento de vías rurales	9,8		km	19,35		7,3%											
4151		pr	Construcción Huellas Vehiculares, Grada Ander, Cunetas y Obras de Drenaje en los Corregimientos, Santiago de Cali.	18028851			km	4,24	100,0%	0,0%	0,0%	661.753.618	862.374.448	0	0	0,0%	0,0%	01/07/2015	31/12/2015	El proceso de gestión de las obras se gestiona en el segundo semestre	Secretaría de valorización-Subsecretaría de Apoyo Técnico y Subsecretaría de Mantenimiento Vial
	18028851A			Construir 0,47 Kms de huellas en el Corregimiento de Pichinde	Longitud de vías rurales mantenidas Pichinde	0,47	19,0%	0,0%	161.500.000	161.500.000		0	0	0,0%	0,0%	01/07/2015	31/12/2015				
	18028851B			Construir 0,43 Kms de huellas en el Corregimiento La Leonera	Longitud de vías rurales mantenidas Leonera	0,43	18,0%	0,0%	158.500.000	158.500.000		0	0	0,0%	0,0%	01/07/2015	31/12/2015				
	18028851C			Construir 0,40 Kms de huellas en el Corregimiento La Buiteria	Longitud de vías rurales mantenidas Buiteria	0,40	14,0%	0,0%	122.805.344	122.805.344		0	0	0,0%	0,0%	01/07/2015	31/12/2015				
	18028851D			Construir 1,97 Kms de huellas en el Corregimiento Panice	Longitud de vías rurales mantenidas Panice	1,97	24,0%	0,0%	208.948.474	208.948.474		0	0	0,0%	0,0%	01/07/2015	31/12/2015				
	18028851E			Construir 0,18 Kms de huellas en el Corregimiento la Paz	Longitud de vías rurales mantenidas la Paz	0,18	6,0%	0,0%	0	54.950.454		0	0	0,0%	0,0%	01/07/2015	31/12/2015				

 ALCALDÍA DE SANTIAGO DE CALI PRESIDENCIA EJECUTIVA Y LEGISLACIÓN	SISTEMAS DE GESTIÓN Y CONTROL INTEGRADOS SGC - MECI - SISTEDA										MEDE01.03.18.P03.F05			
	SEGUIMIENTO DEL PLAN DE ACCIÓN										VERSIÓN		5	
	RELACIÓN DE LOS PROYECTOS DE COMPETENCIA DE LA DEPENDENCIA FRENTE AL PLAN DE DESARROLLO CUADRO 1S										FECHA DE ENTRADA EN VIGENCIA		07/jul/2015	


DEPENDENCIA:	SECRETARÍA DE INFRAESTRUCTURA Y MANTENIMIENTO VIAL	Fecha de reporte:	30/06/2015	Vigencia:	2015


Código dependencia	Código general	Clase	Identificación de la línea estratégica, componente, programa indicador y proyectos de inversión	Clasificación (BP)	Meta a alcanzar Plan Indicativo 2015	Meta de producto del proyecto (Descripción)	Indicador de producto del proyecto (Descripción)	Valor de la meta de producto del proyecto	Ponderación producto (%)	% de ejecución física de los productos del proyecto	% de avance del proyecto (suma avance productos)	Presupuesto inicial (Pesos)	Presupuesto definitivo (Pesos) (1)	Presupuesto ejecutado (Pesos) (2)	Presupuesto pagos (Pesos) (3)	% de ejecución presupuestal (2) / (1)	% de ejecución con pagos (3) / (1)	Día / Mes / Año (Inicio)	Día / Mes / Año (Finalización)	Explicación del avance o retraso	Dependencia responsable (Reporto administrativo)
4151		PR	Construcción Huellas Vehiculares y Obras de Drenaje Corregimientos La Elvira y Golondrinas del Municipio Santiago de Cali.	18028851F		Construir 0,63 Kms de huellas en el Corregimiento la Castilla	Longitud de vías rurales mantenidas la Castilla	0.63	12.0%	0.0%	0.0%	0	100.670.176	0	0	0.0%	0.0%	01/07/2015	31/12/2015	En curso proceso licitatorio 4151 LP 14 2015	Secretaría de valorización-Subsecretaría de Apoyo Técnico y Subsecretaría de Mantenimiento Vial
				18028851G		Construir 0,06 Kms de Grutas Corregimiento Villacarmelo	Longitud de vía rural construidas Villacarmelo	0.06	4.0%	0.0%		0	25.000.000	0	0	0.0%	0.0%	01/07/2015	31/12/2015		
				18028851H		Construir 0,1 Kms de huellas en el Corregimiento Los Andes	Longitud de vía rural mantenidas los Andes	0.10	3.0%	0.0%		0	30.000.000	0	0	0.0%	0.0%	01/07/2015	31/12/2015		
				18028869			km	0.74	100.0%	0.0%		108.714.752	208.714.752	0	0	0.0%	0.0%	01/06/2015	31/12/2015		
				18028865A		Construir 0,37 Kms de obras de drenaje en el Corregimiento Golondrinas	Mantenimiento de vías rurales, Golondrinas	0.27	28.0%	0.0%		58.714.752	58.714.752	0	0	0.0%	0.0%	01/06/2015	31/12/2015		
				18028869B		Construir 0,13 Kms de obras de drenaje en el Corregimiento La Elvira	Mantenimiento de vías rurales, la Elvira	0.47	72.0%	0.0%		50.000.000	150.000.000	0	0	0.0%	0.0%	01/06/2015	31/12/2015		
4151		PR	Construcción Obras de Drenaje Corregimiento La Castilla Cali, Valle del Cauca, Occidente	18028865			km	0.84	100.0%	0.0%	0.0%	100.000.000	100.000.000	0	0	0.0%	0.0%	01/06/2015	31/12/2015	Esta en curo el proceso licitatorio 4151 LP 14 2015	Secretaría de valorización-Subsecretaría de Apoyo Técnico y Subsecretaría de Mantenimiento Vial
				18028865A		Construir 0,51 Kms de Cunetas en la vereda El Futuro - Vía principal	Longitud de vía rural mantenida	0.51	50.0%	0.0%		50.000.000	50.000.000	0	0	0.0%	0.0%	01/06/2015	31/12/2015		
				18028869B		Construir 0,33 Kms de obras de drenaje en la vereda Las Brisas - vía principal	Longitud de vía rural mantenida	0.33	50.0%	0.0%		50.000.000	50.000.000	0	0	0.0%	0.0%	01/06/2015	31/12/2015		
4151		PR	Construcción Obras de drenaje Corregimiento La Elvira Cali, Valle del Cauca, Occidente	18028866			km	0.09	100.0%	0.0%	0.0%	40.000.000	40.000.000	0	0	0.0%	0.0%	01/06/2015	31/12/2015	En curso proceso licitatorio 4151 LP 2015	Secretaría de valorización-Subsecretaría de Apoyo Técnico y Subsecretaría de Mantenimiento Vial
				18028866A		Construir 0,02 kms de Alcantarillas en la Vereda Laureles	Longitud de vía rural mantenida	0.02	25.0%	0.0%		10.000.000	10.000.000	0	0	0.0%	0.0%	01/06/2015	31/12/2015		
				18028869B		Construir 0,07 Kms de Alcantarillas en la vereda Alto Aguacatal	Longitud de vía rural mantenida	0.07	75.0%	0.0%		30.000.000	30.000.000	0	0	0.0%	0.0%	01/06/2015	31/12/2015		
4151		PR	Construcción Huellas Vehiculares, Cunetas y Obras de Drenaje Corregimiento de Faldía Cali, Valle del Cauca, Occidente	18028867			km	0.13	100.0%	0.0%	0.0%	49.142.400	49.142.400	0	0	0.0%	0.0%	01/06/2015	31/12/2015	En curso proceso licitatorio 415 LP 14 2015	Secretaría de valorización-Subsecretaría de Apoyo Técnico y Subsecretaría de Mantenimiento Vial
				18028867A		Construir 0,07 Kms de Huellas vehiculares en la vereda La Esperanza	Longitud de red vial rehabilitada y mantenida	0.07	50.0%	0.0%		24.571.200	24.571.200	0	0	0.0%	0.0%	01/06/2015	31/12/2015		
				18028867B		Construir 0,07 Kms de Huellas vehiculares en la vereda Santa Elena Sector Santa Ana	Longitud de red vial rehabilitada y mantenida	0.07	50.0%	0.0%		24.571.200	24.571.200	0	0	0.0%	0.0%	01/06/2015	31/12/2015		
4151		PR	Construcción huellas vehiculares, cunetas y obras de drenaje, Corregimiento La Leonera Cali, Valle del Cauca, Occidente.	18028868			km	0.22	100.0%	0.0%	0.0%	113.000.000	113.000.000	0	0	0.0%	0.0%	01/07/2015	31/12/2015	En curso proceso licitatorio 4151 LP 14 2015	Secretaría de valorización-Subsecretaría de Apoyo Técnico y Subsecretaría de Mantenimiento Vial
				18028868A		Construir 0,07 Kms de Huellas vehiculares en la vereda El Pajui - Sector Los Domingo	Longitud de red vial mantenida	0.07	25.0%	0.0%		28.250.000	28.250.000	0	0	0.0%	0.0%	01/07/2015	31/12/2015		
				18028868B		Construir 0,07 Kms de Huellas vehiculares en la vereda El Palo - Parte Media	Longitud de red vial mantenida	0.07	25.0%	0.0%		28.250.000	28.250.000	0	0	0.0%	0.0%	01/07/2015	31/12/2015		
				18028868C		Construir 0,14 Kms de Huellas vehiculares en la vereda El Ponerón- Sector La María	Longitud de red vial mantenida	0.07	25.0%	0.0%		28.250.000	28.250.000	0	0	0.0%	0.0%	01/07/2015	31/12/2015		
				18028868D		Construir 0,14 Kms de Huellas vehiculares en la vereda El Ponerón- Sector El Paraiso	Longitud de red vial mantenida	0.07	25.0%	0.0%		28.250.000	28.250.000	0	0	0.0%	0.0%	01/07/2015	31/12/2015		
				18028869			km	0.21	100.0%	0.0%		88.000.000	88.000.000	0	0	0.0%	0.0%	01/07/2015	31/12/2015		
4151		PR	Construcción huellas vehiculares, cunetas y obras de drenaje, Corregimiento Pichindé Cali, Valle del Cauca, Occidente.	18028869A		Construir 0,06 Kms de Huellas vehiculares en la vereda Loma de la Cajita - Sector La Florida	Longitud de red vial mantenida	0.06	27.0%	0.0%	0.0%	24.000.000	24.000.000	0	0	0.0%	0.0%	01/07/2015	31/12/2015	Proceso licitatorio 4151 LP 14 2015	Secretaría de valorización-Subsecretaría de Apoyo Técnico y Subsecretaría de Mantenimiento Vial
				18028869B		Construir 0,16 Kms de Huellas vehiculares en la vereda Loma de la Cajita - Sector EL Cerey	Longitud de red vial mantenida	0.16	73.0%	0.0%		64.000.000	64.000.000	0	0	0.0%	0.0%	01/07/2015	31/12/2015		
				18028870			km	0.47	100.0%	0.0%		100.000.000	100.000.000	0	0	0.0%	0.0%	01/01/2015	31/12/2015		
4151		PR	Construcción Huellas Vehiculares, Cunetas y Obras de Drenaje Corregimiento Los Andes Cali, Valle del Cauca, Occidente	18028870A		Construir 0,41 Kms de cunetas en el Corregimiento Andes	Kilómetros de red vial mantenidos en Andes	0.41	75.0%	0.0%	0.0%	75.000.000	75.000.000	0	0	0.0%	0.0%	01/07/2015	31/12/2015	Proceso licitatorio 4151 LP 14 2015	Secretaría de valorización-Subsecretaría de Apoyo Técnico y Subsecretaría de Mantenimiento Vial
				18028870B		Construir 0,07 Kms de cunetas en el Corregimiento Andes	Kilómetros de red vial mantenidos en Andes	0.07	25.0%	0.0%		25.000.000	25.000.000	0	0	0.0%	0.0%	01/07/2015	31/12/2015		
				18028871			km	0.51	100.0%	0.0%		582.039.780	742.039.780	0	0	0.0%	0.0%	01/07/2015	31/12/2015		
4151		PR	Construcción Pavimento Zona Rural de Municipio de Santiago de Cali	18028871A		Pavimentar 0,08 Kms de vía en el Corregimiento La Buitrea	Longitud de vía construida en La Buitrea	0.08	8.0%	0.0%	0.0%	61.976.297	61.976.297	0	0	0.0%	0.0%	01/07/2015	31/12/2015	Proceso licitatorio 4151 LP 14 2015	Secretaría de valorización-Subsecretaría de Apoyo Técnico y Subsecretaría de Mantenimiento Vial
				18028871B		Pavimentar 0,55 Kms de vía en el Corregimiento Montebello - Etapa 2	Longitud de vía construida en Montebello	0.43	71.0%	0.0%		530.063.483	530.063.483	0	0	0.0%	0.0%	01/07/2015	31/12/2015		
				18028871C		Pavimentar 0,55 Kms de vía en el Corregimiento Montebello - Etapa 1	Longitud de vía construida en Montebello	0.12	21.0%	0.0%		150.000.000		0	0	0.0%	0.0%	01/07/2015	31/12/2015		
				18028872			km	0.10	100.0%	0.0%		518.150.369	645.150.369	0	0	0.0%	0.0%	01/07/2015	31/12/2015		

 ALCALDÍA DE SANTIAGO DE CALI PRESIDENCIA EJECUTIVA Y LEGISLATIVA	SISTEMAS DE GESTIÓN Y CONTROL INTEGRADOS SGC - MECI - SISTEDA										MEDE01.03.18.P03.F05			
	SEGUIMIENTO DEL PLAN DE ACCIÓN										VERSIÓN		5	
	RELACIÓN DE LOS PROYECTOS DE COMPETENCIA DE LA DEPENDENCIA FRENTE AL PLAN DE DESARROLLO CUADRO 1S										FECHA DE ENTRADA EN VIGENCIA		07/jul/2015	


DEPENDENCIA:										Fecha de reporte:		30/06/2015	Vigencia:		2015
--------------	--	--	--	--	--	--	--	--	--	-------------------	--	------------	-----------	--	------

Código dependencia	Código general	Clase	Identificación de la línea estratégica, componente, programa indicador y proyectos de inversión	Clasificación (BP)	Meta a alcanzar Plan Indicativo 2015	Meta de producto del proyecto (Descripción)	Indicador de producto del proyecto (Descripción)	Valor de la meta de producto del proyecto	Ponderación producto (%)	% de ejecución física de los productos del proyecto	% de avance del proyecto (suma avance productos)	Presupuesto inicial (Pesos)	Presupuesto definitivo (Pesos) (1)	Presupuesto ejecutado (Pesos) (2)	Presupuesto pagos (Pesos) (3)	% de ejecución presupuestal (2) / (1)	% de ejecución con pagos (3) / (1)	Día / Mes / Año (Inicio)	Día / Mes / Año (Finalización)	Explicación del avance o retraso	Dependencia responsable (Reparto administrativo)			
4151		pr	Construcción de Muros Corregimientos Pichinde, Felidia, Vilacamelio y La Elvira del Municipio Santiago de Cali	1802872A		Construir 0.04 kms de muros en los Corregimientos de Pichinde y Felidia	Longitud de vía mantenida en el Corregimiento de Pichinde y Felidia	0.06	54.0%	0.0%	0.0%	224.000.000	351.000.000	0	0	0.0%	0.0%	01/07/2015	31/12/2015	Ejecucion en el 2do semestre	Secretaría de valorización-Subsecretaría de Apoyo Técnico y Subsecretaría de Mantenimiento Vial			
				1802872B		Construir 0.04 kms de muros en los Corregimientos de Vilacamelio y La Elvira	Longitud de vía mantenida en el Corregimiento de Vilacamelio y La Elvira	0.04	46.0%	0.0%		294.150.369	294.150.369	0	0	0.0%	0.0%	01/07/2015	31/12/2015					
4151		pr	Construcción de Huellas Vehiculares, Curules, Gradas Andén y Obras de Drenajes Corregimiento El Salado Municipio de Santiago de Cali	18028673		km		0.37	100.0%	0.0%	0.0%	150.000.000	150.000.000	0	0	0.0%	0.0%	01/07/2015	31/12/2015	Proceso licitatorio público 4151.LP.07.2015	Secretaría de valorización-Subsecretaría de Apoyo Técnico y Subsecretaría de Mantenimiento Vial			
				18028673A		Construir 0.19 Kms de huellas vehiculares en la vía San Pablo Alto Salado	Longitud de vía mantenida	0.19	50.0%	0.0%		75.000.000	75.000.000	0	0	0.0%	0.0%	01/07/2015	31/12/2015					
				18028673B		Construir 0.19 Kms de huellas vehiculares vía San Antonio, Salado	Longitud de vía mantenida	0.19	50.0%	0.0%		75.000.000	75.000.000	0	0	0.0%	0.0%	01/07/2015	31/12/2015					
				18028675		UND		11.00	100.0%	0.0%		79.500.000	79.500.000	0	0	0.0%	0.0%	01/07/2015	31/12/2015					
4151		pr	Estudios y Diseño de Muros de Contención, Municipio Santiago de Cali	18028675A		Realizar 3 estudios y diseños para muros de contención en el Corregimiento La Buitrea	Cantidad de estudios y diseños - Und	3.00	25.0%	0.0%	0.0%	20.000.000	20.000.000	0	0	0.0%	0.0%	01/07/2015	31/12/2015	El proceso de gestion de las obras se ejecutará en el segundo semestre	Secretaría de valorización-Subsecretaría de Apoyo Técnico y Subsecretaría de Mantenimiento Vial			
				18028675B		Realizar 1 estudio y diseños para muros de contención en el Corregimiento Vilacamelio	Cantidad de estudios y diseños - Und	1.00	6.0%	0.0%		5.000.000	5.000.000	0	0	0.0%	0.0%	01/07/2015	31/12/2015					
				18028675C		Realizar 1 estudio y diseños para muros de contención en el Corregimiento Pichinde	Cantidad de estudios y diseños - Und	1.00	6.0%	0.0%		5.000.000	5.000.000	0	0	0.0%	0.0%	01/07/2015	31/12/2015					
				18028675D		Realizar 2 estudios y diseños para muros de contención en el Corregimiento Felidia	Cantidad de estudios y diseños - Und	2.00	12.0%	0.0%		10.000.000	10.000.000	0	0	0.0%	0.0%	01/07/2015	31/12/2015					
				18028675E		Realizar 1 estudio y diseños para muros de contención en el Corregimiento El Salado	Cantidad de estudios y diseños - Und	1.00	13.0%	0.0%		10.000.000	10.000.000	0	0	0.0%	0.0%	01/07/2015	31/12/2015					
				18028675F		Realizar 1 estudio y diseños para muros de contención en el Corregimiento La Elvira	Cantidad de estudios y diseños - Und	1.00	12.0%	0.0%		9.500.000	9.500.000	0	0	0.0%	0.0%	01/07/2015	31/12/2015					
				18028675G		Realizar 1 estudio y diseños para muros de contención en el Corregimiento Montebello	Cantidad de estudios y diseños - Und	1.00	13.0%	0.0%		10.000.000	10.000.000	0	0	0.0%	0.0%	01/07/2015	31/12/2015					
				18028675H		Realizar 1 estudio y diseños para muros de contención en el Corregimiento Golondrinas	Cantidad de estudios y diseños - Und	1.00	13.0%	0.0%		10.000.000	10.000.000	0	0	0.0%	0.0%	01/07/2015	31/12/2015					
		pr	Rehabilitación del pavimento: vía la Paz sector Monaco, la Estrella, corregimiento los Andes, municipio de Santiago de Cali	18028677		Pavimentar 1,10 Kms de vía en el Corregimiento Los Andes	Longitud de vía mantenida- km	1.10	100.0%	2.5%	2.5%	0	954.792.631	932.744.254	0		97.7%	0.0%	01/06/2015	31/12/2015	En ejecución reciente	Secretaría de valorización-Subsecretaría de Apoyo Técnico y Subsecretaría de Mantenimiento Vial		
		Pr	Mantenimiento del pavimento vía de la cabecera corregimiento de Felidia Municipio de Cali	18028659		Pavimentar 0.42 Kms de vía en el Corregimiento Felidia	Longitud de vía mantenida- km	0.42	100.0%	100.0%	100%	0	458.629.626	444.583.198	0		96.9%	0.0%	01/03/2015	31/12/2015	En proceso de pagos y liquidación	Secretaría de valorización-Subsecretaría de Apoyo Técnico y Subsecretaría de Mantenimiento Vial		
	3405000006	I	Mantenimiento de puentes peatonales y vehiculares		14		UND	89.00		3.9%														
4151		pr	Mantenimiento Puentes Petonales y Vehiculares Municipio de Santiago de Cali	18028713		UND		89.00	100.0%	3.9%	3.9%	468.820.682	958.200.052	63.162.560	18.948.768	6.8%	2.0%	01/03/2015	31/12/2015	El proceso contractual y su ejecución se efectuarán en el 2do semestre / Se tramitan actas de pago	Secretaría de valorización-Subsecretaría de Apoyo Técnico y Subsecretaría de Mantenimiento Vial			
				18028713A		Realizar mantenimiento de 2 puentes en el Corregimiento Los Andes	No. de puentes mantenidos - Los Andes	2.00	2.0%	3.1%			15.000.000	15.000.000	13.662.560	12.448.768	91.1%	83.0%	01/03/2015			31/12/2015		
				18028713B		Realizar mantenimiento de 1 puente en el Corregimiento de Pichinde	No. de puentes mantenidos - Pichinde	1.00	1.0%	0.0%			7.500.000	7.500.000	6.500.000	6.500.000	86.7%	86.7%	01/03/2015			31/12/2015		
				18028713C		Realizar mantenimiento de 1 puente en el Corregimiento La Leonora	No. de puentes mantenidos - La Leonora	1.00	5.0%	0.8%			45.000.000	45.000.000	43.000.000	0	95.6%	0.0%	01/03/2015			31/12/2015		
				18028713D		Realizar mantenimiento de 9 puentes en la comuna 12	No. de puentes peatonales mantenidos -Comuna 12	9.00	21.0%	0.0%			200.660.341	200.660.341	0	0	0.0%	0.0%	01/07/2015			31/12/2015		
				18028713E		Realizar mantenimiento de 1 puente en la comuna 22	No. de puentes peatonales mantenidos -Comuna 22	1.00	21.0%	0.0%			200.660.341	200.660.341	0	0	0.0%	0.0%	01/07/2015			31/12/2015		
				18028713F		Realizar mantenimiento de 11 puente en la comuna 16	No. de puentes peatonales mantenidos -Comuna 16	11.00	7.0%	0.0%			0	71.799.333	0	0	0.0%	0.0%	01/07/2015			31/12/2015		
				18028713G		Realizar mantenimiento de 2 puente en la comuna 1	No. de puentes peatonales mantenidos -Comuna 1	2.00	2.0%	0.0%			0	22.011.940	0	0	0.0%	0.0%	01/07/2015			31/12/2015		
				18028713H		Realizar mantenimiento de 10 puente en la comuna 6	No. de puentes peatonales mantenidos -Comuna 6	10.00	11.0%	0.0%			0	109.038.075	0	0	0.0%	0.0%	01/07/2015			31/12/2015		
				18028713I		Realizar mantenimiento de 8 puente en la comuna 7	No. de puentes peatonales mantenidos -Comuna 7	8.00	4.0%	0.0%			0	35.990.177	0	0	0.0%	0.0%	01/07/2015			31/12/2015		
				18028713J		Realizar mantenimiento de 3 puente en la comuna 10	No. de puentes peatonales mantenidos -Comuna 10	3.00	3.0%	0.0%			0	30.366.212	0	0	0.0%	0.0%	01/07/2015			31/12/2015		


 ALCALDÍA DE SANTIAGO DE CALI PODEREJECUTIVO TEL: 312 400 1100			SISTEMAS DE GESTIÓN Y CONTROL INTEGRADOS SGC - MECI - SISTEDA														MEDE01.03.18.P03.F05					
			SEGUIMIENTO DEL PLAN DE ACCIÓN														VERSIÓN		5			
			RELACIÓN DE LOS PROYECTOS DE COMPETENCIA DE LA DEPENDENCIA FRENTE AL PLAN DE DESARROLLO CUADRO 1S														FECHA DE ENTRADA EN VIGENCIA		07/jul/2015			
DEPENDENCIA:				SECRETARÍA DE INFRAESTRUCTURA Y MANTENIMIENTO VIAL										Fecha de reporte:		30/06/2015		Vigencia:		2015		
Código dependencia	Código general	Clase	Identificación de la línea estratégica, componente, programa indicador y proyectos de inversión	Clasificación (BP)	Meta a alcanzar Plan Indicativo 2015	Meta de producto del proyecto (Descripción)	Indicador de producto del proyecto (Descripción)	Valor de la meta de producto del proyecto	Ponderación producto (%)	% de ejecución física de los productos del proyecto	% de avance del proyecto (suma avance productos)	Presupuesto inicial (Pesos)	Presupuesto definitivo (Pesos) (1)	Presupuesto ejecutado (Pesos) (2)	Presupuesto pagos (Pesos) (3)	% de ejecución presupuestal (2) / (1)	% de ejecución con pagos (3) / (1)	Día / Mes / Año (Inicio)	Día / Mes / Año (Finali- zación)	Explicación del avance o retraso	Dependencia responsable (Reporte administrativo)	
					18028713K	Realizar mantenimiento de 1 puente en la comuna 11	No. de puentes peatonales mantenidos -Comuna 11	1.00	1.0%	0.0%		0	8.969.054	0	0	0.0%	0.0%	01/07/2015	31/12/2015			
					18028713L	Realizar mantenimiento de 1 puente en la comuna 13	No. de puentes peatonales mantenidos -Comuna 13	1.00	3.0%	0.0%		0	28.182.979	0	0	0.0%	0.0%	01/07/2015	31/12/2015			
					18028713M	Realizar mantenimiento de 21 puente en la comuna 14	No. de puentes peatonales mantenidos -Comuna 14	21.00	5.0%	0.0%		0	48.743.212	0	0	0.0%	0.0%	01/07/2015	31/12/2015			
					18028713N	Realizar mantenimiento de 4 puentes en la comuna 17	No. de puentes peatonales mantenidos -Comuna 17	4.00	3.0%	0.0%		0	28.291.324	0	0	0.0%	0.0%	01/07/2015	31/12/2015			
					18028713O	Realizar mantenimiento de 2 puente en la comuna 20	No. de puentes peatonales mantenidos -Comuna 20	2.00	4.0%	0.0%		0	35.382.844	0	0	0.0%	0.0%	01/07/2015	31/12/2015			
					18028713P	Realizar mantenimiento de 2 puente en el Salado	No. de puentes peatonales mantenidos -Salado	2.00	1.0%	0.0%		0	5.800.000	0	0	0.0%	0.0%	01/07/2015	31/12/2015			
					18028713Q	Realizar mantenimiento de 1 puente en la Elvira	No. de puentes peatonales mantenidos -Elvira	1.00	1.0%	0.0%		0	5.300.000	0	0	0.0%	0.0%	01/07/2015	31/12/2015			
					18028713R	Realizar mantenimiento de 1 puente en Pance	No. de puentes peatonales mantenidos -Pance	1.00	5.0%	0.0%		0	59.504.420	0	0	0.0%	0.0%	01/07/2015	31/12/2015			
					18028887		UND		1.00	100.0%	25.0%		0	753.614.200	753.614.200	0	100.0%	0.0%	01/04/2015	31/12/2015		
		pr		Estudios y Diseños para el Mantenimiento de Puentes Santiago de Cali	18028887A	Realizar inventario, diagnóstico estructural y sistema de información geográfica	No. Estudios realizados estado de puentes	1.00	100.0%	25.0%	25.0%	0	753.614.200	753.614.200	0	100.0%	0.0%	01/04/2015	31/12/2015	En ejecución de obras / Se tramitan actas de pago	Secretaría de valorización-Subsecretaría de Apoyo Técnico y Subsecretaría de Mantenimiento Vial	
4151		I	Construcción de puentes vehiculares y peatonales		9		UND	7.00	0.0%						0	0	0.0%	0.0%	01/06/2015	31/12/2015		
					18028819		UND	2.00	100.0%	0.0%		2.570.399.935	870.399.935	0	0	0.0%	0.0%	01/06/2015	31/12/2015			
		pr	Construcción de puentes Vehiculares y Peditores en la Ciudad de Cali	18028819A	Construir 1 puente peatonal-Comuna 17	No. de puentes Peditores construidos	1.00	10.0%	0.0%	0.0%		70.399.935	70.399.935	0	0	0.0%	0.0%	01/06/2015	31/12/2015	Tratado presupuestal de recursos a proyectos S.P. 18028819, 28881, 28713, 28850, 28881 y 22036075 / E/ como proceso licitatorio 4151 LP 03.2015	Secretaría de valorización-Subsecretaría de Apoyo Técnico y Subsecretaría de Mantenimiento Vial	
					18028819B	Construir 1 puente vehicular-Comuna 18	No. de Puentes Peditores construidos	1.00	90.0%	0.0%		2.500.000.000	800.000.000	0	0	0.0%	0.0%	01/06/2015	31/12/2015			
4151		pr	Construcción de Puentes Vehiculares y Peditores en la Zona Rural, Municipio de Santiago de Cali	18028876	Construir 1 puente peatonal en el Corregimiento Andes	No. de puentes peatonales construidos Corregimiento Andes	1.00	100.0%	0.0%	0.0%	49.552.495	49.552.495	0	0	0.0%	0.0%	01/05/2015	31/12/2015	Proceso de mínima cuantía 4151.MC.12.2015 declarada desierta	Secretaría de valorización-Subsecretaría de Apoyo Técnico y Subsecretaría de Mantenimiento Vial		
					18028857		UND	4.00	100.0%	0.0%		50.000.000	50.000.000	0	0	0.0%	0.0%	01/06/2015	31/12/2015			
		pr	Estudio y Diseños de puentes Vehiculares y Peditores, Municipio de Santiago de Cali	18028857A	Realizar 3 estudios y diseños para construcción de puentes peatonales en la zona urbana y rural del Municipio Santiago de Cali	Cantidad de estudios y diseños realizados de puentes peatonales	3.00	62.0%	0.0%	0.0%	30.994.900	30.994.900	0	0	0.0%	0.0%	01/06/2015	31/12/2015	Ejecucion en el 2do semestre	Secretaría de valorización-Subsecretaría de Apoyo Técnico y Subsecretaría de Mantenimiento Vial		
					18028857B	Realizar 1 estudio y diseños para construcción de puentes vehiculares en la zona urbana y rural del Municipio Santiago de Cali	Cantidad de estudios y diseños realizados de puentes vehiculares	1.00	38.0%	0.0%		19.005.100	19.005.100	0	0	0.0%	0.0%	01/06/2015	31/12/2015			
											42	9.0%	229.676.756.859	271.798.786.409	143.551.339.973	50.793.340.650	52.8%	18.7%				

 <div>ALCALDÍA DE SANTIAGO DE CALI DIRECCIONAMIENTO ESTRATEGICO PLANIFICACION ECONOMICA Y SOCIAL</div>	SISTEMAS DE GESTIÓN Y CONTROL INTEGRADOS SGC - MECI - SISTEDA SEGUIMIENTO DEL PLAN DE ACCIÓN RELACIÓN DE LOS PROYECTOS DE COMPETENCIA DE LA DEPENDENCIA FRENTE AL PLAN DE DESARROLLO CUADRO 1S										MEDE01.03.18.P03.F05																
											VERSIÓN		5														
											FECHA DE ENTRADA EN VIGENCIA		07/jul/2015														
DEPENDENCIA:															SECRETARÍA DE TRÁNSITO Y TRANSPORTE					Fecha de reporte:		30/06/2015		Vigencia:		2015	


Código dependencia	Código general	Clase	Identificación de la línea estratégica, componente, programa indicador y proyectos de inversión	Clasificación (BP)	Meta a alcanzar Plan Indicativo 2015	Meta de producto del proyecto (Descripción)	Indicador de producto del proyecto (Descripción)	Valor de la meta de producto del proyecto	Ponderación producto (%)	% de ejecución física de los productos del proyecto	% de avance del proyecto (suma avance productos)	Presupuesto inicial (Pesos)	Presupuesto definitivo (Pesos) (1)	Presupuesto ejecutado (Pesos) (2)	Presupuesto pagos (Pesos) (3)	% de ejecución presupuestal (2) / (1)	% de ejecución con pagos (3) / (1)	Día / Mes / Año (Inicio)	Día / Mes / Año (Finalización)	Explicación del avance o retraso	Dependencia responsable (Reparto administrativo)
4152	34	L	CaliDA: Un Entorno Amable para Todos																		
	3405	C	Movilidad Armónica, Sostenible y Segura																		
	3405001	P	Administración y Gestión de la Movilidad																		
	34050010001	I	Auditorías de seguridad vial al 100% de proyectos (diseños, construcción y operación)																		
		pr	Implementación de las auditorías en seguridad vial Municipio de Santiago de Cali.	17033179	1	Realizar 1 auditoría vial en el tramo -cra 1 hasta la cra 50 (avenidad ciudad de cali)	Auditoria en seguridad vial realizada	1	100.0%	0.0%	0.0%	103.000.000	103.000.000	0	0	0.0%	0.0%	15/08/2015	31/12/2015		STTM(planeacion)
	34050010003	I	Modernización de intersecciones de la red semaforizada																		
		pr	Fortalecimiento en la red semaforizada de cali	17033172		Realizar la modernización de la semaforización de 160 intersecciones viales en el Municipio de Santiago de Cali	intersecciones modernizadas	178	100.0%	15.0%	15.0%	4.397.537.000	6.510.558.387	269.086.000	154.720.000	4.0%	2.9%				STTM (area tecnica)
				17033172A		Realizar la modernización de la semaforización de 160 intersecciones viales en el Municipio de Santiago de Cali	intersecciones modernizadas	171	60.0%	5.0%		2.088.000.000	3.788.000.000	114.366.000	0	300.0%	0.0%	30/06/2015	31/12/2015		
				17033172B		Realizar la Semaforización de 5 nuevos cruces viales	Intersecciones nuevas Semaforizadas	5	20.0%	0.0%		983.392.500	983.392.500	0	0	0.0%	0.0%				
				17033172C		Realizar el Mantenimiento del sistema de semaforización de 464 equipos electronicos que actualmente esta en servicio	Equipos con Mantenimiento realizado	464	10.0%	10.0%		1.326.144.500	1.326.144.500	154.720.000	154.720.000	1.0%	11.0%	30/04/2015	31/12/2015		
				17033172D		Realizar la modernización de la semaforización de intersecciones viales en el municipio de cali	vehiculos adquiridos para el mantenimiento	2	10.0%	0.0%		0	413.021.387	0	0	0.0%	0.0%				
	34050010004	I	Señales verticales instaladas informativas, preventivas, prohibitivas																		
		pr	Fortalecimiento en la señalización vial de cali	17033170	6452	Realizar el suministro e instalación de 6452 señales verticales en las 22 Comunas y corregimientos del Municipio de Santiago de Cali.	señales instaladas	7024	100.0%	0.0%	0.0%	2.225.000.000	2.425.000.000	0	0	0.0%	0.0%	30/06/2015	31/12/2015		STTM (area tecnica)
	34050010005	I	Señalización horizontal de marcación de la red vial																		
		pr	Fortalecimiento en la demarcacion vial de cali	17033171	110041			143.830	100.0%	5.0%	5.0%	4.273.950.393	4.650.615.092	284.913.080	157.413.080	6.0%	3.0%				STTM (area tecnica)
				17033171A		Realizar la aplicación de 143799 mts2 de pintura en los nodos e intersecciones de la red vial	Demarcacion de la red vial realizada	143.799	80.0%	5.0%		1.550.877.230	3.051.541.929	284.913.080	157.413.080	9.0%	5.0%	15/02/2015	15/12/2015		
				17033171B		Realizar la construcción de 31 reductores de velocidad en zonas de tráfico calmado	Reductores construidos	31	10.0%	0.0%		72.000.000	72.000.000	0	0	0.0%	0.0%				
				17033171C		Realizar 9 ordenamientos viales que permitan mejorar la movilidad	ordenamientos viales implementados	9	10.0%	0.0%		2.651.073.163	1.527.073.163	0	0	0.0%	0.0%				
	3405005	P	Infraestructura para la movilidad																		
	34050050010	I	Estudio Plan Maestro de parqueaderos y estacionamientos																		
		pr	Formulación plan maestro de parqueaderos y estacionamientos en el municipio de cali	17033180	1	Implementar 1 estrategia del plan piloto de parqueadero y estacionamiento	estacionamientos generados en Via.	1	100.0%	0.0%	0.0%	178.000.000	178.000.000	0	0	0.0%	0.0%				STTM(planeacion)
	3405006	P	Seguridad Vial																		
	34050060001	I	Estudios de accidentalidad vial en la red vial del municipio																		
		pr	Estudios de planeamiento en seguridad vial en cali	17033177	1	Realizar 1 estudios de planeamiento en el Municipio de Santiago de Cali	Estudio planeamiento de trafico realizado	1	100.0%	0.0%	0.0%	100.000.000	239.000.000	0	0	0.0%	0.0%				STTM (Planeacion)

 <div>ALCALDÍA DE SANTIAGO DE CALI DIRECCIONAMIENTO ESTRATEGICO PLANIFICACION ECONOMICA Y SOCIAL</div>	SISTEMAS DE GESTIÓN Y CONTROL INTEGRADOS SGC - MECI - SISTEDA				MEDE01.03.18.P03.F05													
					VERSIÓN		5											
					FECHA DE ENTRADA EN VIGENCIA		07/jul/2015											
SEGUIMIENTO DEL PLAN DE ACCIÓN RELACIÓN DE LOS PROYECTOS DE COMPETENCIA DE LA DEPENDENCIA FRENTE AL PLAN DE DESARROLLO CUADRO 1S																		
DEPENDENCIA:									SECRETARÍA DE TRÁNSITO Y TRANSPORTE		Fecha de reporte:		30/06/2015		Vigencia:		2015	

Código dependencia	Código general	Clase	Identificación de la línea estratégica, componente, programa indicador y proyectos de inversión	Clasificación (BP)	Meta a alcanzar Plan Indicativo 2015	Meta de producto del proyecto (Descripción)	Indicador de producto del proyecto (Descripción)	Valor de la meta de producto del proyecto	Ponderación producto (%)	% de ejecución física de los productos del proyecto	% de avance del proyecto (suma avance productos)	Presupuesto inicial (Pesos)	Presupuesto definitivo (Pesos) (1)	Presupuesto ejecutado (Pesos) (2)	Presupuesto pagos (Pesos) (3)	% de ejecución presupuestal (2) / (1)	% de ejecución con pagos (3) / (1)	Día / Mes / Año (Inicio)	Día / Mes / Año (Finalización)	Explicación del avance o retraso	Dependencia responsable (Reparto administrativo)
		pr	Estudio de accidentalidad Vial en sitios críticos del municipio de santiago de cali	17033182	1	Realizar estudio 1 de los sitios de alta accidentalidad	Estudio de accidentalidad realizado	1	100.0%	0.0%	0.0%	100.000.000	200.000.000	98.437.600	0	49.0%	0.0%	30/07/2015	31/12/2015		STTM (Planeacion)
	34050060005	I	Implementación de escuela de formación en educación vial	02033164	1			81.110	100.0%	30.0%		2.354.303.739	2.920.143.739	589.327.461	97.860.000	16.0%	3.3%				
				02033164A		Capacitar en educación vial a 80.000 infractores de las reglas de tránsito	Infractores capacitados	80.000	50.0%	30.0%		497.200.000	497.200.000	313.530.000	97.860.000	63.0%	20.0%	15/02/2015	31/12/2015		
				02033164B		Realizar 6 Campañas de sensibilización, seguridad y promoción de las señales de tránsito a usuarios de la vía	Campañas de sensibilización, seguridad y promoción realizadas	6	30.0%	0.0%		1.460.000.000	1.460.000.000	0	0	0.0%	0.0%				
		pr	Fortalecimiento en la formación de cultura vial municipio de cali	02033164C		Realizar la adquisición de 158 Equipos para el desarrollo de los programas de educación vial	Equipos adquiridos	158	10.0%	0.0%	30.0%	223.253.739	617.403.739	8.479.998	0	1.3%	0.0%				STTM (Educación y Cultura)
				02033164D		Realizar la adquisición de 946 material educativo para utilización en las capacitaciones.	Material educativo adquirido	946	5.0%	0.0%		173.850.000	173.850.000	134.947.463	0	78.0%	0.0%	15/06/2015	15/09/2015		
				02033164E		Realizar Actualizaciones en normas de tránsito y accidentalidad vial	agentes de tránsito actualizados en normas de tránsito y accidentalidad vial	100	5.0%	0.0%		0	132.370.000	132.370.000	0	100.0%	0.0%	15/06/2015	15/11/2015		
				02033164F		Realizar la adquisición de insumos Adecuación logística para los cursos de educación vial	Insumos adquiridos	149	5.0%	0.0%		0	39.320.000	0	0	0.0%	0.0%				
				17033178	1			109.045	100.0%	0.0%		499.725.000	598.665.000	115.026.250.00	0	19.0%	0.0%	15/01/2015	31/12/2015		
				17033178A		Realizar la adquisición de equipos tecnológicos para el funcionamiento del centro de enseñanza de conducción	Equipos Adquiridos	15	50.0%	0.0%		135.700.000	234.640.000	115.026.250	0	19.0%	0.0%				
		pr	Implementación del centro de enseñanza automovilística en el municipio de cali	17033178B		Realizar la adquisición de insumos educativos para el normal funcionamiento del Centro de Enseñanza	Material educativo Adquirido	108.310	5.0%	0.0%	0.0%	135.325.000	135.325.000	0	0	0.0%	0.0%				STTM (Educación y Cultura)
				17033178C		Realizar los cursos teórico y prácticos de conducción A 720 usuarios en el centro de enseñanza según categoría habilidad	Usuarios certificados	720	45.0%	0.0%		228.700.000	228.700.000	0	0	0.0%	0.0%				
	34050060006	I	Operativos para optimizar el control y la seguridad vial																		
		pr	Ampliación cobertura seguridad vial cali	22002187	400	Realizar 400 operativos de control en diferentes puntos de la ciudad	Operativos de control en puntos de la ciudad	400	100.0%	50.0%	50.0%	25.822.071.868	28.679.317.862	9.672.105.682	9.124.755.196	34.0%	31.0%	15/01/2015	31/12/2015		STTM (area de control y seguridad)
	3406	C	Servicios Públicos																		
	3406004	P	Gestión Integral de Residuos Sólidos																		
	34060040004	I	Sustitución de vehículos de tracción animal (censo 2006)																		
				17033174	200			200	100.0%	5.0%		5.099.999.567	5.099.999.567	16.500.000	16.500.000	0.3%	0.3%				
				17033174A		Realizar la compra de vehículos para sustitución de VTA	Vehiculos adquiridos	200	90.0%	0.0%	5.0%	5.028.013.567	5.028.013.567	0	0	0.0%	0.0%				
		pr	Apoyo a los camelleros del municipio de santiago de cali	17033174B		Coordinar el plan de acción del programa de sustitución de vehículos de tracción animal (VTA)	Plan de Acción elaborado	1	10.0%	5.0%		71.986.000	71.986.000	16.500.000	16.500.000	23.0%	23.0%	02/02/2015	15/12/2015		STTM (planeacion)
	36	L	CaliDA: Buen Gobierno para Todos																		

 ALCALDÍA DE SANTIAGO DE CALI DIRECCIONAMIENTO ESTRATEGICO PLANIFICACION ECONOMICA Y SOCIAL	SISTEMAS DE GESTIÓN Y CONTROL INTEGRADOS SGC - MECI - SISTEDA										MEDE01.03.18.P03.F05				
	SEGUIMIENTO DEL PLAN DE ACCIÓN RELACIÓN DE LOS PROYECTOS DE COMPETENCIA DE LA DEPENDENCIA FRENTE AL PLAN DE DESARROLLO CUADRO 1S										VERSIÓN		5		
											FECHA DE ENTRADA EN VIGENCIA		07/jul/2015		
DEPENDENCIA:					SECRETARÍA DE TRÁNSITO Y TRANSPORTE					Fecha de reporte:		30/06/2015		Vigencia:	2015

Código dependencia	Código general	Clase	Identificación de la línea estratégica, componente, programa indicador y proyectos de inversión	Clasificación (BP)	Meta a alcanzar Plan Indicativo 2015	Meta de producto del proyecto (Descripción)	Indicador de producto del proyecto (Descripción)	Valor de la meta de producto del proyecto	Ponderación producto (%)	% de ejecución física de los productos del proyecto	% de avance del proyecto (suma avance productos)	Presupuesto inicial (Pesos)	Presupuesto definitivo (Pesos) (1)	Presupuesto ejecutado (Pesos) (2)	Presupuesto pagos (Pesos) (3)	% de ejecución presupuestal (2) / (1)	% de ejecución con pagos (3) / (1)	Día / Mes / Año (Inicio)	Día / Mes / Año (Finalización)	Explicación del avance o retraso	Dependencia responsable (Reparto administrativo)
	3601	C	Gestión Pública y Desarrollo Organizacional de Calidad																		
	3601001	P	Calidad de la gestión pública																		
	3601001001	I	Requisitos de la Norma NTCGP1000:2009 implementados	17033175	1			1	100.0%	15.0%		100.000.000	100.000.000	14.700.000.00	14.700.000.00	15.0%	15.0%				
				17033175A		Elaborar: 1 diagnóstico del estado actual de los requisitos de la NTC GP 1000 en el marco del sistema integrado en los subprocesos de la dependencia	Diagnostico de la NTC GP 1000 realizados	1	30.0%	15.0%	15.0%	28.400.000.00	28.400.000	14.700.000	14.700.000	15.0%	15.0%	02/02/2015	31/12/2015		
		pr	Fortalecimiento del sistema de gestion de calidad en la secretaria de transito de cali	17033175B		Elaborar y realizar el seguimiento de los 20 planes de mejoramiento por proceso/subproceso resultado de auditorias, retroalimentación usuarios, desempeño procesos, análisis de datos	Planes de mejoramiento elaborados	20	20.0%	0.0%		14.600.000.000	14.600.000	0	0	0.0%	0.0%				STTM (planeacion)
				17033175C		Realizar el mantenimiento y calibración de los 27 equipos de seguimiento y medición de la dependencia (radares y alconsensores)	Equipos con mantenimiento calibrados	27	30.0%	0.0%		27.000.000.000	27.000.000	0	0	0.0%	0.0%	02/08/2015	15/12/2015		
				17033175d		Capacitar a 30 personas en sistemas de gestión para el el mejoramiento de los procesos,	personas capacitadas	30	20.0%	0.0%		30.000.000.000	30.000.000	0	0	0.0%	0.0%				
	3601002	P	Gestión Integral y Estratégica del Talento Humano																		
	3602	C	Gestión Fiscal, Contable y Financiera																		
	3602001005	I	Reducción de la cartera morosa (cobro de multas y comparendos)	17033176	50%			20%	100.0%	50.0%		888.800.000	888.800.000	524.296.000	178.460.000	59.0%	20.0%				
				17033176A		Realizar las acciones pertinentes para el cobro coactivo de la cartera de los deudores morosos.	20% de 129.327 de la cartera recuperada	20%	70.0%	50.0%	50.0%	668.800.000	668.800.000	524.296.000	178.460.000	78.0%	34.0%	15/01/2015	31/12/2015		STTM (Cobro coactivo)
		pr	Fortalecimiento en la recuperacion de la cartera morosa en la secretaria de transito de cali	17033176B		Realizar 12 informes de verificación y validación de los registros, operaciones, documentación de los Ingresos por recaudo de infracciones de transito	Informes realizados	12	30.0%	0.0%		220.000.000.000	220.000.000	0	0	0.0%	0.0%				
	3603	C	Cali, Un Gobierno Transparente																		
	3603002	P	Servicio al ciudadano																		
	36030020012	I	Ventanilla única de atención al ciudadano en el Municipio de Santiago de Cali implementada	17033181	1			52	100.0%	0.0%		150.000.000	327.000.000	0	0	0.0%	0.0%				
						Realizar la adecuación física de 1 espacios de atención a usuarios y comunidad en general	Instalaciones adecuadas	1	70.0%	0.0%		115.735.000	0	0	0	0.0%	0.0%				
		pr	Mejoramiento físico y tecnologico para la atencion efectiva en la secretaria de transito municipal			Realizar el suministro e instalación de 51 equipos necesarios para la atención a usuarios.	equipos adquiridos	51	30.0%	0.0%	0.0%	34.265.000	0	0	0	0.0%	0.0%				STTM(administrativo)
				17033181A		Realizar la adecuación física de 1 espacios de atención a usuarios y comunidad en general	Instalaciones adecuadas	1	70.0%	0.0%		0	292.735.000	0	0	0.0%	0.0%				


 ALCALDÍA DE SANTIAGO DE CALI DIRECCIONAMIENTO ESTRATÉGICO PLANEACIÓN ECONÓMICA Y SOCIAL	SISTEMAS DE GESTIÓN Y CONTROL INTEGRADOS SGC - MECI - SISTEDA				MEDE01.03.18.P03.F05						
	SEGUIMIENTO DEL PLAN DE ACCIÓN RELACIÓN DE LOS PROYECTOS DE COMPETENCIA DE LA DEPENDENCIA FRENTE AL PLAN DE DESARROLLO CUADRO 1S				VERSIÓN		5				
					FECHA DE ENTRADA EN VIGENCIA		07/jul/2015				
DEPENDENCIA: SECRETARÍA DE TRÁNSITO Y TRANSPORTE				Fecha de reporte:		30/06/2015		Vigencia:		2015	


Código dependencia	Código general	Clase	Identificación de la línea estratégica, componente, programa indicador y proyectos de inversión	Clasificación (BP)	Meta a alcanzar Plan Indicativo 2015	Meta de producto del proyecto (Descripción)	Indicador de producto del proyecto (Descripción)	Valor de la meta de producto del proyecto	Ponderación producto (%)	% de ejecución física de los productos del proyecto	% de avance del proyecto (suma avance productos)	Presupuesto inicial (Pesos)	Presupuesto definitivo (Pesos) (1)	Presupuesto ejecutado (Pesos) (2)	Presupuesto pagos (Pesos) (3)	% de ejecución presupuestal (2) / (1)	% de ejecución con pagos (3) / (1)	Día / Mes / Año (Inicio)	Día / Mes / Año (Finalización)	Explicación del avance o retraso	Dependencia responsable (Reparto administrativo)	
				17033181B		Realizar el suministro e instalación de 51 equipos necesarios para la atención a usuarios.	equipos adquiridos	51	30.0%	0.0%		0	34.265.000	0	0	0.0%	0.0%					
											14	46.292.387.567	52.920.099.647	11.584.392.073	9.744.408.276	15.0%	6.0%					

|

|

|

<div><div>ALCALDIA DE SANTIAGO DE CALI DIRECCIONAMIENTO ESTRATEGICO FUNDACION ECONOMICA Y SOCIAL</div></div>			SISTEMAS DE GESTIÓN Y CONTROL INTEGRADOS SGC - MECI - SISTEDA												MEDE01.03.18.P03.F05											
															VERSIÓN										5	
															FECHA DE ENTRADA EN VIGENCIA										07/jul/2015	
RELACIÓN DE LOS PROYECTOS DE COMPETENCIA DE LA DEPENDENCIA FRENTE AL PLAN DE DESARROLLO																										
CUADRO 1S																										
DEPENDENCIA:												SECRETARIA DE GOBIERNO, CONVIVENCIA Y SEGURIDAD			Fecha de reporte		30/06/2015		Vigencia:		2015					
Código dependencia	Código general	Clase	Identificación de la línea estratégica, componente, programa indicador y proyectos de inversión	Clasificación (BP)	Meta a alcanzar Plan Indicativo 2015	Meta de producto del proyecto (Descripción)	Indicador de producto del proyecto (Descripción)	Valor de la meta de producto del proyecto	Ponderación producto (%)	% de ejecución física de los productos del proyecto	% de avance del proyecto (suma avance productos)	Presupuesto inicial (Pesos)	Presupuesto definitivo (Pesos) (1)	Presupuesto ejecutado (Pesos) (2)	Presupuesto pagos (Pesos) (3)	% de ejecución presupuestal (2) / (1)	% de ejecución con pagos (3) / (1)	Día / Mes / Año (Inicio)	Día / Mes / Año (Finalización)	Explicación del avance o retraso	Dependencia responsable (Reparto administrativo)					
	31	L	CaliDA: Equidad para todos																							
	311	C	Intervención Social																							
	3111	P	Promoción, prevención, inclusión y generación de oportunidades con Niños, Niñas, Adolescentes y Jóvenes, NNAJ																							
	31010010019	I	Jóvenes vinculados a procesos de desaprendizaje de la violencia		800																					
4161		pr	Proyecto para la inclusión de jóvenes en alto riesgo en Santiago de Cali	08042729		Realizar 800 diagnósticos psicosociales a jóvenes	No de diagnósticos psicosociales realizados	800	100.0%	3.0%	3.0%	2.000.000.000	2.875.000.000	1.936.000.000	80.000.000	67.3%	2.8%			En ejecución	Secretaría de Gobierno, Convivencia y Seguridad					
				08042729A		Realizar con 800 jóvenes eventos de reconciliación	No. Eventos realizados en reconciliación	800	15.0%	3.0%		349.700.000	369.700.000	369.700.000	80.000.000	100.0%	21.6%	08/05/2015	31/12/2015							
				08042729B		Capacitar 400 a jóvenes en mediación de conflictos	No Jóvenes capacitados en mediación de conflictos	800	10.0%	0.0%		144.350.000	169.350.000	169.350.000	0	100.0%	0.0%	08/05/2015	31/12/2015							
				08042729C		Capacitar a 400 jóvenes en alternativas laborales como factor de prevención	No jóvenes capacitados en alternativas laborales	400	25.0%	0.0%		391.100.000	411.100.000	411.100.000	0	100.0%	0.0%	08/05/2015	31/12/2015							
				08042729D		Apropiar 500 m2 de espacio Escaleras	Nr de metros apropiados	500	30.0%	0.0%		934.500.000	1.609.500.000	860.850.000	0	53.5%	0.0%	08/05/2015	31/12/2015							
				08042729E		Difundir 3 campañas de prevención violencia juvenil	Campañas realizadas	500	5.0%	0.0%		0	125.000.000	125.000.000	0	100.0%	0.0%	08/05/2015	31/12/2015							
				08042729F				3	15.0%	0.0%		180.350.000	190.350.000	0	0	0.0%	0.0%									
	31010020013	I	Programa de sensibilización para la prevención de la violencia familiar en las comunas 1,3,6,7,13,14,15,16,18,20 y 21		1																					
4161		pr	Prevención y sensibilización de la violencia intrafamiliar en la comuna 14 de Santiago de Cali	09042802				640	100.0%	0.0%	0.0%	59.367.500	59.367.500	56.730.001	0	95.6%	0.0%			En estudios previos	Secretaría de Gobierno, Convivencia y Seguridad - Subsecretaría de Policía y Justicia					
				09042802A		Realizar 90 vistas de promoción del proyecto	No Vistas de promoción del proyecto	90	10.0%	0.0%		5.016.313	5.016.313	5.016.313	0	100.0%	0.0%	05/06/2015	31/12/2015							
				09042802B		Capacitar 150 en prevención violencia intrafamiliar a grupo de habitantes adultos de la comuna 14	No Adultos capacitados en prevención de violencia familiar	150	40.0%	0.0%		15.196.313	15.196.313	15.196.313	0	100.0%	0.0%	05/06/2015	31/12/2015							
						Capacitar en prevención violencia intrafamiliar a 400 Jóvenes y Niños de la comuna 14	No Jóvenes y niños capacitados en prevención de violencia familiar	400	40.0%	0.0%		34.552.626	34.552.626	34.552.626	0	100.0%	0.0%	05/06/2015	31/12/2015							
				09042802D		Desarrollar un evento comunitarios de promoción y sensibilización de la convivencia familiar	Evento comunitario realizado	1	10.0%	0.0%		4.602.248	4.602.248	1.964.749	0	42.7%	0.0%	05/06/2015	31/12/2015							
	313	C																								
	3131	P	Comprometidos con la Seguridad																							
	31030010001	I	Iniciativas comunitarias de seguridad y convivencia premiadas		11																					
4161		pr	Apoyo a iniciativas comunitarias para la convivencia y seguridad en Santiago de Cali	08042770		Formular 6 proyectos comunitarios en seguridad y convivencia ciudadana	No Proyectos comunitarios formulados en seguridad y convivencia ciudadana	6	100.0%	0.0%	0.0%	30.000.000	30.000.000	0	0	0.0%	0.0%	01/08/2015	31/12/2015	En ajuste de actividades	Secretaría de Gobierno, Convivencia y Seguridad - Subsecretaría de Convivencia					
				08042770A				6	50.0%	0.0%		19.680.000	19.680.000	0	0	0.0%	0.0%									
				08042770B		Premiar 6 proyectos comunitarios en seguridad y convivencia	No Proyectos comunitarios premiados en seguridad y convivencia ciudadana	6	50.0%	0.0%		10.320.000	10.320.000	0	0	0.0%	0.0%									
	31030010002	I	Frentes de Seguridad Barrial conformados (Alarmas)		49																					
4161		pr	Fortalecimiento de la convivencia y seguridad comuna 7 de Cali	08042803				46	100.0%	0.0%	0.0%	120.000.000	120.000.000	0	0	0.0%	0.0%	01/06/2015	31/12/2015	En estudios previos	Secretaría de Gobierno, Convivencia y Seguridad - Subsecretaría de Convivencia					
				08042803A		Capacitar 200 personas de la comuna 7 para la conformación de Comités Vecinales de Seguridad y Convivencia Ciudadana	Personas capacitadas para la conformación de comités vecinales de seguridad y convivencia ciudadana	200	30.0%	0.0%		24.670.500	24.670.500	0	0	0.0%	0.0%									
				08042803B		Instalar 46 alarmas comunitarias	Alarmas comunitarias instaladas	46	30.0%	0.0%		70.778.225	70.778.225	0	0	0.0%	0.0%									
				08042803C		Conformar un Comité de Seguridad de la Comuna 7	Comité de Seguridad Comunal conformado	1	20.0%	0.0%		1.100.000	1.100.000	0	0	0.0%	0.0%									

<div><div>ALCALDIA DE SANTIAGO DE CALI DIRECCIONAMIENTO ESTRATEGICO PLANIFICACION ECONOMICA Y SOCIAL</div></div>			SISTEMAS DE GESTIÓN Y CONTROL INTEGRADOS SGC - MECI - SISTEDA										MEDE01.03.18.P03.F05												
													VERSIÓN						5						
													FECHA DE ENTRADA EN VIGENCIA						07/jul/2015						
SEGUIMIENTO DEL PLAN DE ACCIÓN RELACIÓN DE LOS PROYECTOS DE COMPETENCIA DE LA DEPENDENCIA FRENTE AL PLAN DE DESARROLLO CUADRO 1S																									
DEPENDENCIA:													SECRETARIA DE GOBIERNO, CONVIVENCIA Y SEGURIDAD					Fecha de reporte		30/06/2015		Vigencia:		2015	
Código dependencia	Código general	Clase	Identificación de la línea estratégica, componente, programa indicador y proyectos de inversión	Clasificación (BP)	Meta a alcanzar Plan Indicativo 2015	Meta de producto del proyecto (Descripción)	Indicador de producto del proyecto (Descripción)	Valor de la meta de producto del proyecto	Ponderación producto (%)	% de ejecución física de los productos del proyecto	% de avance del proyecto (suma avance productos)	Presupuesto inicial (Pesos)	Presupuesto definitivo (Pesos) (1)	Presupuesto ejecutado (Pesos) (2)	Presupuesto pagos (Pesos) (3)	% de ejecución presupuestal (2) / (1)	% de ejecución con pagos (3) / (1)	Día / Mes / Año (Inicio)	Día / Mes / Año (Finali- zación)	Explicación del avance o retraso	Dependencia responsable (Reparto administrativo)				
4161		pr	Instalación de alarmas comunitarias en la comuna 3 de Cali	08042803D		Capacitar 100 vigilantes de cuadra en seguridad preventiva	Vigilantes de cuadra capacitados en seguridad preventiva	100	20.0%	0.0%	0.0%	23.451.275	23.451.275	0	0	0.0%	0.0%			En estudios previos	Secretaría de Gobierno, Convivencia y Seguridad - Subsecretaría de Convivencia				
				08042804				10	100.0%	0.0%		40.000.000	40.000.000	0	0	0.0%	0.0%	01/08/2015	31/12/2015						
				08042804A		Realizar un foro de seguridad y convivencia de la comuna	Foro de seguridad y convivencia ejecutado	1	20.0%	0.0%		3.714.000	3.714.000	0	0	0.0%	0.0%								
				08042804B		Realizar capacitación en convivencia y seguridad a 150 ciudadanos	No Líderes formados en convivencia y seguridad	150	20.0%	0.0%		9.441.500	9.441.500	0	0	0.0%	0.0%								
				08042804C		Generar 10 frentes comunitarios de seguridad y convivencia	No Frentes de seguridad y convivencia conformados	10	40.0%	0.0%		20.363.000	20.363.000	0	0	0.0%	0.0%								
				08042804D		Elaborar un Plan de seguridad y convivencia de la comuna 3	Plan de seguridad y convivencia de la comuna 3 elaborado	1	20.0%	0.0%		6.481.500	6.481.500	0	0	0.0%	0.0%								
4161		pr	Fortalecimiento de la seguridad y convivencia comuna 13 Santiago de Cali Valle del Cauca Occidente	08042806				36	100.0%	0.0%	0.0%	100.000.010	100.000.010	0	0	0.0%	0.0%	01/08/2015	31/12/2015	En estudios previos	Secretaría de Gobierno, Convivencia y Seguridad - Subsecretaría de Convivencia				
				08042806A		Instalar 36 alarmas para los frentes de seguridad vecinal	No Alarmas instaladas para los frentes de seguridad vecinales	36	50.0%	0.0%		87.380.282	87.380.282	0	0	0.0%	0.0%								
				08042806B		Elaborar un Plan de seguridad y convivencia ciudadana de la comuna 13	Plan de seguridad y convivencia elaborado	1	50.0%	0.0%		12.619.728	12.619.728	0	0	0.0%	0.0%								
4161		pr	Fortalecimiento de los frentes de seguridad de la comuna 15 de Santiago de Cali	08042805				36	100.0%	0.0%	0.0%	100.000.010	100.000.010	0	0	0.0%	0.0%	01/08/2015	31/12/2015	En estudios previos	Secretaría de Gobierno, Convivencia y Seguridad - Subsecretaría de Convivencia				
				08042805A		Adquirir 36 alarmas para los frentes de seguridad vecinal	No Alarmas instaladas para los frentes de seguridad vecinales	36	50.0%	0.0%		87.380.282	87.380.282	0	0	0.0%	0.0%								
				08042805B		Elaborar un Plan de seguridad y convivencia ciudadana de la comuna 15	Plan de seguridad y convivencia elaborado	1	50.0%	0.0%		12.619.728	12.619.728	0	0	0.0%	0.0%								
4161		Pr	Fortalecimiento de los frentes de convivencia y seguridad ciudadana en la comuna 18 de Santiago de Cali	8042783	60	Conformación de frentes de seguridad	Nro de frentes conformados	48	100.0%	0.0%	0.0%	0	36.690.508	0	0	0.0%	0.0%	01/08/2015	31/12/2015	En estudios previos					
	31030010003	I	Estrategia IEC para el desarme voluntario de la comunidad		1																				
4161		pr	Implementación de una estrategia IEC para el desarme voluntario de la comunidad en Santiago de Cali	08042769				244	100.0%	0.0%	0.0%	60.000.000	194.000.000	194.000.000	0	100.0%	0.0%	01/08/2015	31/12/2015	En ejecución	Secretaría de Gobierno, Convivencia y Seguridad				
				08042769A		Divulgar una estrategia de comunicación para promover la resolución pacífica de conflictos y entrega de armas	Estrategia comunicación de promoción para la resolución pacífica de conflictos y entrega de armas divulgada					22.000.000	0	0	0	0.0%	0.0%								
				08042769B		Realizar en 11 comunas actos comunitarios de desarme voluntario	No Actos comunitarios de desarme voluntarios realizados					38.000.000	0	0	0	0.0%	0.0%								
				08042769C		Intervenir 150 jóvenes y familias en proceso cultura de no violencia	No de jóvenes y familias en proceso cultura de no violencia	150	45.0%	0.0%		0	106.625.424	106.625.424	0	100.0%	0.0%	15/06/2015	31/12/2015						
				08042769D		Realizar 8 Diagnóstico de elementos generadores de violencia	Nro de diagnóstico de elementos generadores de violencia realizados	8	15.0%	0.0%		0	24.769.312	24.769.312	0	100.0%	0.0%	15/06/2015	31/12/2015						
				08042769E		Realizar 8 Acuerdos de convivencia y vincular 10 adolescentes y jóvenes	Nro de proyecto de vida realizados	8	20.0%	0.0%		0	16.743.608	16.743.608	0	100.0%	0.0%	15/06/2015	31/12/2015						
				08042769F				70	10.0%	0.0%		0	19.839.896	19.839.896	0	100.0%	0.0%	15/06/2015	31/12/2015						