 <p>ALCALDÍA DE SANTIAGO DE CALI</p>	<p>Alcaldía de Santiago de Cali</p>
---	-------------------------------------

## PLAN DE ACCIÓN 2015

Ajustado para el año 2015 con base en el Acuerdo 0376 de diciembre 10 de 2014 y el Decreto de Liquidación del Presupuesto 411.0.20.0925 de diciembre 31 de 2014

---

***NIVELES DE RESPONSABILIDAD POR LÍNEAS ESTRATÉGICAS,  
COMPONENTES, PROGRAMAS, INDICADORES Y PROYECTOS  
PROPUESTOS EN LOS PLANES DE ACCIÓN DE LAS  
DEPENDENCIAS DE LA ADMINISTRACIÓN CENTRAL MUNICIPAL***

---

Santiago de Cali, enero 30 de 2015

# PLAN DE ACCIÓN 2015

Ajustado para el año 2015 con base en el Acuerdo 0376 de diciembre 10 de 2014 y el Decreto de Liquidación del Presupuesto 411.0.20.0925 de diciembre 31 de 2014

---

***NIVELES DE RESPONSABILIDAD POR LÍNEAS ESTRATÉGICAS,  
COMPONENTES, PROGRAMAS, INDICADORES Y PROYECTOS  
PROPUESTOS EN LOS PLANES DE ACCIÓN DE LAS  
DEPENDENCIAS DE LA ADMINISTRACIÓN CENTRAL MUNICIPAL***

---

---

**RODRIGO GUERRERO VELASCO**

Alcalde de Santiago de Cali

**León Darío Espinosa Restrepo**

Director de Planeación Municipal

**María Virginia Jordán Quintero**

Subdirectora Desarrollo Integral

---

**Alba Luz Echeverry de Olaya**

Asesor

Compilación y resumen

Santiago de Cali, enero 30 de 2015

# ÍNDICE

Agradecimientos

Presentación

## CUADROS

Cuadro 1F	Relación de los proyectos de competencia de las dependencias frente al Plan de Desarrollo 2012 – 2015 (Año 2015)
-----------	--

Cuadro 2F	Indicadores de Gestión de las Dependencias (Trámites y Servicios) 2015
-----------	--

Cuadro 3F	Plan Indicativo (Metas e indicadores de Producto del Plan de Desarrollo) 2015
-----------	---

Cuadro 4F	Plan Indicativo (Metas e indicadores de Resultado del Plan de Desarrollo) 2015
-----------	--

# **AGRADECIMIENTOS**

Un especial agradecimiento a todos y cada uno de los servidores públicos que hicieron posible la preparación del Plan de Acción del Municipio de Santiago de Cali 2015 que aquí se presenta. Es producto del esfuerzo de las dependencias de la Administración Central Municipal, tanto del nivel directivo como profesional y técnico.

Se hace extensivo este reconocimiento a los servidores públicos del Departamento Administrativo de Planeación Municipal, a quienes les correspondió el doble papel de formular su Plan y de apoyar en esta labor a las demás dependencias.

# PRESENTACIÓN

El Plan de Desarrollo es el instrumento rector, que orienta las acciones dentro del Municipio. A partir de los enunciados generales en cuanto a visión, líneas estratégicas, componentes, programas, metas e indicadores dados en el Acuerdo 0326 de junio 19 de 2012, las dependencias de la Administración Central Municipal, bajo la orientación de los Directores y Secretarios, formulan los Planes de Acción. En ellos determinan la relación y niveles de responsabilidad que cada dependencia tiene frente al Plan de Desarrollo, además de las acciones concretas mediante las cuales adelantarán su cumplimiento.

Durante ese proceso de preparación del Plan de Acción, las dependencias en conjunto examinan las responsabilidades generales que tienen frente al plan y para lo cual formularon proyectos de inversión que se encuentran visibilizados en el presupuesto y en el correspondiente Decreto de Liquidación; en una segunda fase, cada una con base en criterios específicos impartidos por Planeación, formula su Plan de Acción; y en la tercera, los planes de acción individuales, se compilan en el documento que se presenta a continuación.


Para la preparación del Plan de Acción 2014, se tomó además como referente el presupuesto aprobado para la vigencia mediante Acuerdo 0376 de diciembre 10 de 2014 y el Decreto de Liquidación 411.0.20.0925 de diciembre 31 de 2014.

El Plan de Acción de la Administración Central Municipal, contiene cuatro cuadros; en el primero de ellos se muestran los niveles de responsabilidad de las entidades de la Administración Central frente al Plan de Desarrollo y las acciones que proponen para desarrollarlo (proyectos de inversión); en el segundo, los indicadores de gestión (trámites y servicios); en el tercero, el Plan Indicativo (Indicadores de Producto) con el cual se dará cumplimiento a las metas del Plan de Desarrollo y en el último, los Indicadores de Resultado. Consideramos, además, que este instrumento aporta valiosa información a los responsables de las funciones de coordinación, seguimiento y evaluación.


Se siguen detectando falencias en cuanto a la consistencia y uniformidad en la presentación de la información por parte de las dependencias, así como en la entrega oportuna del Plan de Acción de cada dependencia a la Secretaría General de la Alcaldía, aún cuando existe una guía para la formulación del Plan de Acción y la definición de una fecha límite para su entrega.


**Cuadro 1F**


**RELACIÓN DE LOS PROYECTOS DE COMPETENCIA DE  
LA DEPENDENCIA FRENTE AL PLAN DE DESARROLLO  
2012 - 2015 (AÑO 2015)**


<div> ALCALDÍA DE SANTIAGO DE CALI DIRECCIONAMIENTO ESTRATEGICO PLANEACION ECONOMICA Y SOCIAL</div>			SISTEMAS DE GESTIÓN Y CONTROL INTEGRADOS SGC - MECI - SISTEDA								MEDE01.03.18.P03.F01			
											VERSIÓN		4	
											FECHA DE ENTRADA EN VIGENCIA		15/dic/2014	
RELACIÓN DE LOS PROYECTOS DE COMPETENCIA DE LA DEPENDENCIA FRENTE AL PLAN DE DESARROLLO														
CUADRO 1F														
DEPENDENCIA: DEPARTAMENTO ADMINISTRATIVO DE PLANEACIÓN MUNICIPAL								Fecha de reporte:		15/01/2015	Vigencia:	2015		
Código dependencia	Código general	Clase	Identificación de la línea estratégica, componente, programa, indicador y proyectos de inversión	Clasificación (BP)	Meta a alcanzar Plan Indicativo 2015	Meta de producto del proyecto (Descripción)	Indicador de producto del proyecto (Descripción)	Valor de la meta de producto del proyecto	Ponderación producto (%)	Presupuesto inicial (Pesos)	Día / Mes / Año (Inicio)	Día / Mes / Año (Finalización)	Dependencia responsable (Reparto administrativo)	
	32	L	CaliDA: Bienestar para todos											
	3207	C	Construyendo Tejido Social											
	3207001	P	Por Cali Participo											
	32070010004	I	Estrategias, instrumentos y mecanismos de participación diseñados e implementados con el objeto incentivar la participación y organización ciudadana.		5									
4132	32070010004	pr	Apoyo administrativo y logístico al Consejo Municipal de Planeación del Municipio de Santiago de Cali	07032889				19	100	51,200,000	01/04/2015	31/12/2015	Departamento Administrativo de Planeación - Subdirección de Desarrollo Integral	
				07032889A		Apoyar logística y Administrativamente al Consejo Municipal de Planeación	Consejo Municipal de Planeación apoyado logística y administrativamente	1	40	26,200,000				
				07032889B		Apoyar a 19 Consejeros de Planeación para que participen en encuentros locales, regionales o nacionales	Consejeros de Planeación apoyados en encuentros locales, regionales o nacionales	19	30	21,000,000				
				07032889C		Capacitar a 19 Consejeros de Planeación	Consejeros de Planeación capacitados	19	30	4,000,000				
	33	L	CaliDA: Prosperidad para Todos											
	3301	C	Competitividad de Cali y la Región											
	3301001	P	Consolidación de Clústeres Productivos											
	33010010001	I	Programas de fomento y fortalecimiento de clústeres existentes en la ciudad		6									
4132	33010010001	pr	Formulación de programas de fomento y fortalecimiento de clúster en el Municipio de Santiago de Cali	22032943				6	100	370,800,000	01/01/2015	31/12/2015	Departamento Administrativo de Planeación - Subdirección	
				22032943A		Realizar asistencia técnica comercial y asociativa a seis (6) clústeres	Clústeres con asistencia técnica comercial y asociativa	6	20	130,620,000				
				22032943B		Realizar asistencia técnica en formulación de proyectos a tres (3) clústeres	Clústeres con asistencia técnica en formulación de proyectos	3	20	45,600,000				
				22032943C		Realizar estrategias de promoción y divulgación para tres (3) Clústeres	Clústeres con estrategias de promoción y divulgación	3	10	62,280,000				





<div> ALCALDÍA DE SANTIAGO DE CALI DIRECCIONAMIENTO ESTRATÉGICO PLANEACION ECONOMICA Y SOCIAL</div>			SISTEMAS DE GESTIÓN Y CONTROL INTEGRADOS SGC - MECI - SISTEDA  <b>FORMULACIÓN DEL PLAN DE ACCIÓN</b> RELACIÓN DE LOS PROYECTOS DE COMPETENCIA DE LA DEPENDENCIA FRENTE AL PLAN DE DESARROLLO <b>CUADRO 1F</b>								MEDE01.03.18.P03.F01			
											VERSIÓN		4	
											FECHA DE ENTRADA EN VIGENCIA		15/dic/2014	
DEPENDENCIA: DEPARTAMENTO ADMINISTRATIVO DE PLANEACIÓN MUNICIPAL								Fecha de reporte:		15/01/2015	Vigencia:	2015		
Código dependencia	Código general	Clase	Identificación de la línea estratégica, componente, programa, indicador y proyectos de inversión	Clasificación (BP)	Meta a alcanzar Plan Indicativo 2015	Meta de producto del proyecto (Descripción)	Indicador de producto del proyecto (Descripción)	Valor de la meta de producto del proyecto	Ponderación producto (%)	Presupuesto inicial (Pesos)	Día / Mes / Año (Inicio)	Día / Mes / Año (Finali- zación)	Dependencia responsable (Reparto administrativo)	
				22032943D		Definir tres (3) Planes operativos para los clústeres	Planes operativos definidos para los clústeres	3	20	66,060,000			de Desarrollo Integral	
				22032943E		Actualizar cuadros de indicadores de gestión a Tres (3) Clústeres	Clústeres con cuadros de indicadores de gestión actualizados	3	15	37,440,000				
				22032943F		Elaborar un (1) manual de gobernabilidad para los clústeres	Manual de gobernabilidad para la administración de los clústeres	1	15	28,800,000				
	33010010005	I	Implementación centro del servicio público de empleo		1									
4132	33010010005	pr	Implementación del centro de servicio público de empleo en Santiago de Cali	10046006				7,032	100	500,000,000	01/01/2015	31/12/2015	Departamento Administrativo de Planeación - Subdirección de Desarrollo Integral	
				10046006A		Brindar cuatro (4) servicios a la demanda	Servicios brindados a la demanda en el Centro de empleo	4	10	84,600,000				
				10046006B		Sensibilizar a mil (1.000) empresas	Empresas sensibilizadas	1,000	10	14,280,000				
				10046006C		Capacitar a quinientas (500) empresas vinculadas	Empresas capacitadas (vinculadas)	500	10	14,280,000				
				10046006D		Brindar cuatro (4) servicios a la oferta laboral	Servicios brindados a la oferta laboral en el Centro de empleo	4	15	169,470,000				
				10046006E		Elaborar doce (12) informes de Gestión del Centro de Empleo	informes de Gestión del Centro de Empleo	12	10	62,400,000				
				10046006F		Capacitar a cinco mil (5.000) personas en servicios de orientación ocupacional	Personas capacitadas servicios de orientación ocupacional	5,000	5	13,800,000				
				10046006G		Facilitar la vinculación laboral a quinientas (500) personas	Personas vinculadas	500	10	13,800,000				
				10046006H		Implementar cinco (5) estrategias de comunicación para el centro de empleo	Estrategias implementadas	5	10	20,700,000				


<div> ALCALDÍA DE SANTIAGO DE CALI DIRECCIONAMIENTO ESTRATEGICO PLANEACION ECONOMICA Y SOCIAL</div>				SISTEMAS DE GESTIÓN Y CONTROL INTEGRADOS SGC - MECI - SISTEDA							MEDE01.03.18.P03.F01				
											VERSIÓN		4		
											FECHA DE ENTRADA EN VIGENCIA		15/dic/2014		
RELACIÓN DE LOS PROYECTOS DE COMPETENCIA DE LA DEPENDENCIA FRENTE AL PLAN DE DESARROLLO															
CUADRO 1F															
DEPENDENCIA: DEPARTAMENTO ADMINISTRATIVO DE PLANEACIÓN MUNICIPAL											Fecha de reporte:		15/01/2015	Vigencia:	2015
Código dependencia	Código general	Clase	Identificación de la línea estratégica, componente, programa, indicador y proyectos de inversión	Clasificación (BP)	Meta a alcanzar Plan Indicativo 2015	Meta de producto del proyecto (Descripción)	Indicador de producto del proyecto (Descripción)	Valor de la meta de producto del proyecto	Ponderación producto (%)	Presupuesto inicial (Pesos)	Día / Mes / Año (Inicio)	Día / Mes / Año (Finalización)	Dependencia responsable (Reparto administrativo)		
				10046006I		Realizar seis (6) programas de brigadas para el Centro de Empleo	Brigadas realizadas	6	10	64,949,496					
				10046006J		Elaborar un (1) documento con el modelo de sostenibilidad para el Centro de empleo	Documento Modelo de sostenibilidad para el Centro de empleo	1	10	41,720,504					
	3301002	P	Consolidación de Ventajas Competitivas Empresariales												
	33010020001	I	Empresas MiPymes que mejoran integralmente sus capacidades competitivas con instrumentos de fortalecimiento empresarial, debe orientarse a las Mipymes que son las que generan empleo		500										
4132	33010020001	pr	Mejoramiento de las capacidades competitivas con instrumentos de fortalecimiento empresarial orientadas a las Mipymes del Municipio Santiago de Cali	22032936				250	100	182,000,000	01/01/2015	31/12/2015	Departamento Administrativo de Planeación - Subdirección de Desarrollo Integral		
				22032936A		Elaborar dos (2) Informes sobre la situación actual de las Mipymes	Informes semestrales	2	5	29,500,000					
				22032936B		Elaborar un (1) Modelo de sostenibilidad de asistencia técnica y acompañamiento de las Mipymes	Modelo de sostenibilidad	1	15	40,500,000					
				22032936C		Elaborar e implementar un (1) Programa de mejoramiento integral para las Mipymes	Documento del Programa	1	20	36,000,000					
				22032936D		Apoyar a 250 Mipymes para el mejoramiento integral de sus capacidades competitivas	Mipymes apoyadas	250	40	54,620,000					
				22032936E		Realizar un (1) Evento Muestra empresarial de casos exitosos	Evento muestra empresarial	1	20	21,380,000					
	3302	C	Fortalecimiento Empresarial												
	3302001	P	Impulso a MiPymes												
	33020010001	I	MiPymes apoyadas y fortalecidas		500										
				22046019				250	100	482,000,000	01/01/2015	31/12/2015			


<div> ALCALDÍA DE SANTIAGO DE CALI DIRECCIONAMIENTO ESTRATEGICO PLANEACION ECONOMICA Y SOCIAL</div>			SISTEMAS DE GESTIÓN Y CONTROL INTEGRADOS SGC - MECI - SISTEDA  <b>FORMULACIÓN DEL PLAN DE ACCIÓN</b> RELACIÓN DE LOS PROYECTOS DE COMPETENCIA DE LA DEPENDENCIA FRENTE AL PLAN DE DESARROLLO <b>CUADRO 1F</b>								MEDE01.03.18.P03.F01			
											VERSIÓN		4	
											FECHA DE ENTRADA EN VIGENCIA		15/dic/2014	
DEPENDENCIA: DEPARTAMENTO ADMINISTRATIVO DE PLANEACIÓN MUNICIPAL								Fecha de reporte:		15/01/2015		Vigencia:	2015	
Código dependencia	Código general	Clase	Identificación de la línea estratégica, componente, programa, indicador y proyectos de inversión	Clasificación (BP)	Meta a alcanzar Plan Indicativo 2015	Meta de producto del proyecto (Descripción)	Indicador de producto del proyecto (Descripción)	Valor de la meta de producto del proyecto	Ponderación producto (%)	Presupuesto inicial (Pesos)	Día / Mes / Año (Inicio)	Día / Mes / Año (Finalización)	Dependencia responsable (Reparto administrativo)	
4132	33020010001	pr	Implementación del programa de apoyo y fortalecimiento a las Mipymes en Santiago de Cali	22046019A		Elaborar un (1) documento de programas de acompañamiento para el fortalecimiento de las Mipymes	Documento de programas de acompañamiento	1	15	41,400,000			Departamento Administrativo de Planeación - Subdirección de Desarrollo Integral	
				22046019B		Lograr la participación de 250 Mipymes en talleres de los programas de acompañamiento al fortalecimiento	Mipymes participantes	250	30	121,312,200				
				22046019C		Elaborar Un (1) Documento de programas de acompañamiento gerencial y técnico a Mipymes Rurales	Documento de programas de acompañamiento	1	10	12,000,000				
				22046019D		Lograr la participación de quince (15) Mipymes rurales en talleres de los programas de acompañamiento gerencial y técnico	Mipymes rurales participantes	15	10	66,063,552				
				22046019E		Elaborar un (1) Documento del programa que fomenta la formalización de las Mipymes	Documento del programa	1	5	41,400,000				
				22046019F		Realizar diez (10) Talleres del programa de fomento a la formalización de las Mipymes	No. De Talleres realizados	10	5	41,400,000				
				22046019G		Elaborar un (1) documento propuesta de articulación con canales de distribución para las Mipymes	Documento	1	5	41,400,000				
				22046019H		Implementar Herramienta	Herramienta implementada	1	10	62,100,000				
				22046019I		Realizar dos (2) Eventos de redes empresariales	Eventos realizados	2	10	54,924,248				

<div> ALCALDÍA DE SANTIAGO DE CALI DIRECCIONAMIENTO ESTRATEGICO PLANEACION ECONOMICA Y SOCIAL</div>			SISTEMAS DE GESTIÓN Y CONTROL INTEGRADOS SGC - MECI - SISTEDA								MEDE01.03.18.P03.F01			
											VERSIÓN		4	
											FECHA DE ENTRADA EN VIGENCIA		15/dic/2014	
RELACIÓN DE LOS PROYECTOS DE COMPETENCIA DE LA DEPENDENCIA FRENTE AL PLAN DE DESARROLLO														
CUADRO 1F														
DEPENDENCIA:				DEPARTAMENTO ADMINISTRATIVO DE PLANEACIÓN MUNICIPAL				Fecha de reporte:		15/01/2015	Vigencia:	2015		
Código dependencia	Código general	Clase	Identificación de la línea estratégica, componente, programa, indicador y proyectos de inversión	Clasificación (BP)	Meta a alcanzar Plan Indicativo 2015	Meta de producto del proyecto (Descripción)	Indicador de producto del proyecto (Descripción)	Valor de la meta de producto del proyecto	Ponderación producto (%)	Presupuesto inicial (Pesos)	Día / Mes / Año (Inicio)	Día / Mes / Año (Finalización)	Dependencia responsable (Reparto administrativo)	
	3303	C	Emprendimiento e Innovación											
	3303001	P	Cultura Emprendedora e Innovadora											
	33030010001	I	Alianzas nacionales e internacionales para la promoción y fomento del emprendimiento		10									
4132	33030010001	pr	Asistencia técnica a proyectos asociativos de economía solidaria en el Municipio de Santiago de Cali	22046032				192	100	185,400,000	01/01/2015	31/12/2015	Departamento Administrativo de Planeación - Subdirección de Desarrollo Integral	
				22046032A		Elaborar un (1) Documento de Mapeo de los actores del sector de la economía solidaria	Documento de Mapeo de los actores del sector de la economía solidaria elaborado	1	5	10,350,000				
				22046032B		Elaborar un (1) Documento Diseño de propuesta del programa de formación en temas de economía solidaria	Documento Diseño de propuesta del programa de formación en temas de economía solidaria elaborada	1	10	20,700,000				
				22046032C		Realizar 24 Talleres de los programas de formación en temas de economía solidaria	Talleres de los programas de formación en temas de economía solidaria realizados	24	20	30,825,000				
				22046032D		Apoyar en su estructuración 150 Proyectos de economía solidaria	Proyectos de economía solidaria apoyados	150	15	20,700,000				
				22046032E		Realizar doce (12) Talleres para la preparación, Formulación, estructuración y Evaluación de proyectos de economía solidaria	Talleres para la preparación, Formulación, estructuración y Evaluación de proyectos de economía solidaria realizados	12	15	34,100,000				
				22046032F		Elaborar un (1) Documento Modelo de desarrollo económico local	Documento Modelo de desarrollo económico local elaborado	1	10	20,700,000				
				22046032G		Implementar una (1) Herramienta para la gestión de las comunicaciones	Herramienta Implementada	1	15	20,700,000				


<div> ALCALDÍA DE SANTIAGO DE CALI DIRECCIONAMIENTO ESTRATEGICO PLANEACION ECONOMICA Y SOCIAL</div>			SISTEMAS DE GESTIÓN Y CONTROL INTEGRADOS SGC - MECI - SISTEDA  <b>FORMULACIÓN DEL PLAN DE ACCIÓN</b> RELACIÓN DE LOS PROYECTOS DE COMPETENCIA DE LA DEPENDENCIA FRENTE AL PLAN DE DESARROLLO <b>CUADRO 1F</b>								MEDE01.03.18.P03.F01			
											VERSIÓN		4	
											FECHA DE ENTRADA EN VIGENCIA		15/dic/2014	
DEPENDENCIA:			DEPARTAMENTO ADMINISTRATIVO DE PLANEACIÓN MUNICIPAL						Fecha de reporte:		15/01/2015	Vigencia:	2015	
Código dependencia	Código general	Clase	Identificación de la línea estratégica, componente, programa, indicador y proyectos de inversión	Clasificación (BP)	Meta a alcanzar Plan Indicativo 2015	Meta de producto del proyecto (Descripción)	Indicador de producto del proyecto (Descripción)	Valor de la meta de producto del proyecto	Ponderación producto (%)	Presupuesto inicial (Pesos)	Día / Mes / Año (Inicio)	Día / Mes / Año (Finalización)	Dependencia responsable (Reparto administrativo)	
				22046032H		Realizar dos (2) Eventos de redes empresariales proyectos economía solidaria	Evento realizado	2	10	27,325,000				
	3303004	P	Sistema Regional de Innovación, Emprendimiento y Empresariado											
	33030040003	I	Proyectos de investigación e innovación apoyados		15									
4132	33030040003	pr	Asistencia técnica a proyectos de investigación e innovación en Santiago de Cali	22046041				15	100	503,000,000	01/01/2015	31/12/2015	Departamento Administrativo de Planeación - Subdirección de Desarrollo Integral	
				22046041A		Diseñar un (1) Documento del Programa de acompañamiento para la identificación y estructuración de proyectos de investigación e innovación	Documento del programa de acompañamiento para la identificación y estructuración de proyectos de investigación e innovación diseñado	1	20	93,960,000				
				22046041B		Elaborar un (1) Documento de identificación y caracterización de las entidades público privadas para la estructuración de proyectos de investigación e innovación	Documento de identificación y caracterización de las entidades público privadas elaborado	1	15	52,560,000				
				22046041C		Realizar talleres para 100 Participantes en la preparación, Formulación y Evaluación de proyectos de investigación e innovación con entidades públicas y privadas	Participantes en talleres	100	15	44,400,000				
				22046041D		Elaborar un (1) Informe de la oferta y demanda de proyectos de investigación e innovación	Informe de la oferta y demanda de proyectos de investigación e innovación elaborado	1	10	41,400,000				
				22046041E		Identificar y estructurar 15 Proyectos de investigación e innovación	Proyectos de investigación e innovación identificados y estructurados	15	10	52,560,000				


<div> ALCALDÍA DE SANTIAGO DE CALI DIRECCIONAMIENTO ESTRATEGICO PLANEACION ECONOMICA Y SOCIAL</div>			SISTEMAS DE GESTIÓN Y CONTROL INTEGRADOS SGC - MECI - SISTEDA  <b>FORMULACIÓN DEL PLAN DE ACCIÓN</b> RELACIÓN DE LOS PROYECTOS DE COMPETENCIA DE LA DEPENDENCIA FRENTE AL PLAN DE DESARROLLO <b>CUADRO 1F</b>								MEDE01.03.18.P03.F01			
											VERSIÓN		4	
											FECHA DE ENTRADA EN VIGENCIA		15/dic/2014	
DEPENDENCIA:			DEPARTAMENTO ADMINISTRATIVO DE PLANEACIÓN MUNICIPAL						Fecha de reporte:		15/01/2015	Vigencia:	2015	
Código dependencia	Código general	Clase	Identificación de la línea estratégica, componente, programa, indicador y proyectos de inversión	Clasificación (BP)	Meta a alcanzar Plan Indicativo 2015	Meta de producto del proyecto (Descripción)	Indicador de producto del proyecto (Descripción)	Valor de la meta de producto del proyecto	Ponderación producto (%)	Presupuesto inicial (Pesos)	Día / Mes / Año (Inicio)	Día / Mes / Año (Finali- zación)	Dependencia responsable (Reparto administrativo)	
				22046041F		Elaborar un (1) Documento de la Propuesta de sostenibilidad al programa de acompañamiento para proyectos de investigación e innovación	Documento de la Propuesta de sostenibilidad al programa de acompañamiento elaborado	1	10	41,400,000				
				22046041G		Realizar dos (2) eventos de socialización de experiencias exitosas	Eventos realizados	2	20	176,720,000				
	33030040004	I	Proyectos de Ciencia, Tecnología e Innovación presentados a Colciencias											
4132	33030040004	pr	Asistencia técnica para estructurar proyectos de ciencia, tecnología, innovación y emprendimiento en Santiago de Cali	22046042	10			26	100	200,000,000	01/01/2015	31/12/2015	Departamento Administrativo de Planeación - Subdirección de Desarrollo Integral	
				22046042A		Elaborar un (1) documento Plan de negocio para la viabilidad de una OTRI - Oficina de Transferencia de Resultados de Investigación	Documento plan de negocio elaborado	1	20	48,000,000				
				22046042B		Elaborar un (1) Plan de acción de los programas de transferencia de servicios en conocimiento	Documento plan de acción ekabirado	1	15	26,280,000				
				22046042C		Elaborar un (1) Documento con la cadena de valor del emprendimiento de base tecnológica	Documento con la cadena de valor del emprendimiento de base tecnológica elaborado	1	15	25,680,000				
				22046042D		Elabora un (1) documento de Mapeo de los actores del ecosistema de base tecnológica	Documento de mapeo elaborado	1	9	12,840,000				
				22046042E		Elaborar un (1) documento Plan de negocio para determinar la viabilidad de una organización que fomente el emprendimiento de base tecnológica	Documento plan de negocio elaborado	1	20	48,000,000				

 ALCALDÍA DE SANTIAGO DE CALI DIRECCIONAMIENTO ESTRATEGICO PLANEACION ECONOMICA Y SOCIAL			SISTEMAS DE GESTIÓN Y CONTROL INTEGRADOS SGC - MECI - SISTEDA  <b>FORMULACIÓN DEL PLAN DE ACCIÓN</b> RELACIÓN DE LOS PROYECTOS DE COMPETENCIA DE LA DEPENDENCIA FRENTE AL PLAN DE DESARROLLO <b>CUADRO 1F</b>								MEDE01.03.18.P03.F01			
											VERSIÓN		4	
											FECHA DE ENTRADA EN VIGENCIA		15/dic/2014	
DEPENDENCIA:			DEPARTAMENTO ADMINISTRATIVO DE PLANEACIÓN MUNICIPAL							Fecha de reporte:		15/01/2015	Vigencia:	2015
Código dependencia	Código general	Clase	Identificación de la línea estratégica, componente, programa, indicador y proyectos de inversión	Clasificación (BP)	Meta a alcanzar Plan Indicativo 2015	Meta de producto del proyecto (Descripción)	Indicador de producto del proyecto (Descripción)	Valor de la meta de producto del proyecto	Ponderación producto (%)	Presupuesto inicial (Pesos)	Día / Mes / Año (Inicio)	Día / Mes / Año (Finalización)	Dependencia responsable (Reparto administrativo)	
				22046042F		Elaborar un (1) documento del Programa de incubación y consolidación de emprendimiento de base tecnológica	Documento del diseño del programa de incubación y consolidación	1	5	12,840,000				
				22046042G		Elaborar diez (10) Documentos de identificación de proyectos a estructurar en CTI	Documento de identificación de proyectos a estructurar en CTI elaborado	10	6	13,220,000				
				22046042H		Estructurar diez (10) proyectos en CTI	Proyectos en CTI estructurados	10	10	13,140,000				
	34	L	<b>CalIDA: Un Entorno Amable para Todos</b>											
	3402	C	Gestión Integral del Riesgo de Desastres											
	3402001	P	Conocimiento, monitoreo y control de factores generadores de riesgo (Gestión Prospectiva)											
	34020010001	I	Evaluaciones de amenaza, vulnerabilidad y riesgo por fenómenos naturales		7									
4132	34020010001	pr	Asistencia para evaluar la vulnerabilidad y el riesgo por movimientos en masa en el Municipio Santiago de Cali	22032939				7	100	400,000,000	01/01/2015	31/12/2015	Departamento Administrativo de Planeación - Subdirección del POT y Servicios Públicos	
				22032939A		Elaborar 4 mapas ajustados de los factores de amenaza por movimientos en masa	Mapas de factores de amenaza por movimientos en masa	4	20	80,000,000				
				22032939B		Elaborar una (1) zonificación ajustada de la amenaza por movimientos en masa	Mapa de zonificación de la amenaza por movimientos en masa	1	20	80,000,000				
				22032939C		Elaborar 4 mapas ajustados de los factores de vulnerabilidad ante movimientos en masa	Mapas de factores de vulnerabilidad ante movimientos en masa	3	15	60,000,000				
				22032939D		Elaborar un (1) mapa de zonificación de la vulnerabilidad ante movimientos en masa	Mapa de zonificación de la vulnerabilidad ante movimientos en masa	1	15	60,000,000				


<div> ALCALDÍA DE SANTIAGO DE CALI DIRECCIONAMIENTO ESTRATEGICO PLANEACION ECONOMICA Y SOCIAL</div>			SISTEMAS DE GESTIÓN Y CONTROL INTEGRADOS SGC - MECI - SISTEDA  <b>FORMULACIÓN DEL PLAN DE ACCIÓN</b> RELACIÓN DE LOS PROYECTOS DE COMPETENCIA DE LA DEPENDENCIA FRENTE AL PLAN DE DESARROLLO <b>CUADRO 1F</b>								MEDE01.03.18.P03.F01			
											VERSIÓN		4	
											FECHA DE ENTRADA EN VIGENCIA		15/dic/2014	
DEPENDENCIA: DEPARTAMENTO ADMINISTRATIVO DE PLANEACIÓN MUNICIPAL								Fecha de reporte:		15/01/2015	Vigencia:	2015		
Código dependencia	Código general	Clase	Identificación de la línea estratégica, componente, programa, indicador y proyectos de inversión	Clasificación (BP)	Meta a alcanzar Plan Indicativo 2015	Meta de producto del proyecto (Descripción)	Indicador de producto del proyecto (Descripción)	Valor de la meta de producto del proyecto	Ponderación producto (%)	Presupuesto inicial (Pesos)	Día / Mes / Año (Inicio)	Día / Mes / Año (Finalización)	Dependencia responsable (Reparto administrativo)	
				22032939E		Elabora una (1) base de datos para el cálculo de las pérdidas esperables por movimientos en masa	Base de datos de pérdidas esperables por movimientos en masa	1	15	60,000,000				
				22032939F		Elaborar un (1) mapa de zonificación del Riesgo por Movimientos en Masa	Mapa de zonificación del riesgo por movimientos en masa	1	15	60,000,000				
	34020010002	I	Instrumentos normativos para la localización y construcción segura de edificaciones		4									
4132	34020010002	pr	Formulación del reglamento para la estabilidad de desarrollos urbanos en ladera Municipio de Santiago de Cali	22032902				4	100	150,000,000	01/01/2015	31/12/2015	Departamento Administrativo de Planeación - Subdirección del POT y Servicios Públicos	
				22032902A		Consolidar y editar 1 documento técnico de soporte	Documento Técnico de Soporte	1	20	30,000,000				
				22032902B		Elaborar 1 documento con la síntesis de procedimientos y requisitos para el análisis de la estabilidad de taludes y el calculo de factores de seguridad a deslizamiento	Documento sintético de procedimientos y requisitos para el análisis de la estabilidad de taludes y el calculo de factores de seguridad a deslizamiento	1	20	30,000,000				
				22032902C		Elaborar 1 documento con la síntesis de procedimientos y requisitos para la ejecución de cortes y rellenos	Documento sintético de procedimientos y requisitos para la ejecución de cortes y rellenos	1	20	30,000,000				
				22032902D		Consolidar y editar 1 reglamento técnico para el emplazamiento de construcciones en zona de ladera	Reglamento técnico para el emplazamiento de construcciones en zona de ladera	1	10	15,000,000				
				22032902E		Elaborar 1 proyecto de Decreto mediante el cual se adopta el Reglamento para la estabilidad de desarrollos urbanos en zona de ladera	Proyecto de Decreto mediante el cual se adopta el Reglamento para la estabilidad de desarrollos urbanos en zona de ladera	1	30	45,000,000				
	3403	C	Vivienda Digna											





 ALCALDÍA DE SANTIAGO DE CALI DIRECCIONAMIENTO ESTRATEGICO PLANEACION ECONOMICA Y SOCIAL			SISTEMAS DE GESTIÓN Y CONTROL INTEGRADOS SGC - MECI - SISTEDA  <b>FORMULACIÓN DEL PLAN DE ACCIÓN</b> RELACIÓN DE LOS PROYECTOS DE COMPETENCIA DE LA DEPENDENCIA FRENTE AL PLAN DE DESARROLLO <b>CUADRO 1F</b>								MEDE01.03.18.P03.F01			
											VERSIÓN		4	
											FECHA DE ENTRADA EN VIGENCIA		15/dic/2014	
DEPENDENCIA: DEPARTAMENTO ADMINISTRATIVO DE PLANEACIÓN MUNICIPAL								Fecha de reporte:		15/01/2015	Vigencia:	2015		
Código dependencia	Código general	Clase	Identificación de la línea estratégica, componente, programa, indicador y proyectos de inversión	Clasificación (BP)	Meta a alcanzar Plan Indicativo 2015	Meta de producto del proyecto (Descripción)	Indicador de producto del proyecto (Descripción)	Valor de la meta de producto del proyecto	Ponderación producto (%)	Presupuesto inicial (Pesos)	Día / Mes / Año (Inicio)	Día / Mes / Año (Finalización)	Dependencia responsable (Reparto administrativo)	
	3403001	P	Cali ciudad en transformación											
	34030010001	I	Formulación Política de Mejoramiento Integral de Barrios		1									
4132	34030010001	pr	Asistencia para estructurar el Programa PRIZMA del Municipio de Santiago de Cali	22032910				1	100	150,000,000	01/01/2015	31/12/2015	Departamento Administrativo de Planeación - Subdirección del POT y Servicios Públicos	
				22032910A		Formular 1 estrategia de acción y participación interinstitucional y comunitaria asentamientos humanos y desarrollo incompleto	Estrategia de acción y participación interinstitucional y comunitaria asentamientos humanos y desarrollo incompleto	1	50	75,000,000				
				22032910B		Elaborar 12 informes mensuales de seguimiento al estado e intervención de los asentamientos	Informes mensuales de seguimiento al estado e intervención de los asentamientos	12	50	75,000,000				
	3404	C	Espacio Público y Equipamientos Colectivos de Calidad para Todos											
	3404001	P	Generación, Adecuación y Apropiación del Espacio público											
	34040010012	I	Mantenimiento a fuentes ornamentales		28									
4132	34040010012	pr	Conservación fuentes ornamentales Municipio Santiago de Cali	22032924				28	100	360,269,116	01/01/2015	31/12/2015	Departamento Administrativo de Planeación - Subdirección de Ordenamiento Urbanístico	
				22032924A		Realizar el mantenimiento preventivo a 28 fuentes ornamentales	Mantenimiento preventivo realizado	28	50	137,905,478				
				22032924B		Realizar mantenimiento correctivo a 28 fuentes ornamentales	Mantenimiento correctivo realizado	28	50	222,363,638				
	34040010013	I	Mantenimiento de Monumentos		44									
4132	34040010013	pr	Conservación estatuas y monumentos definidas en el POT Municipio de Santiago de Cali	22032930				44	100	190,740,067	01/01/2015	31/12/2015	Departamento Administrativo de Planeación - Subdirección de Ordenamiento Urbanístico	
				22032930A		Realizar el mantenimiento correctivo a 44 estatuas y monumentos según diagnostico 2014.	Monumentos restaurados.	44	65	90,740,067				
				22032930B		Realizar el mantenimiento preventivo a 44 estatuas y Monumentos	Monumentos con mantenimiento preventivo.	44	35	100,000,000				
				22046029				12	100	9,568,807,400	01/01/2015	31/12/2015		

<div><p>ALCALDÍA DE SANTIAGO DE CALI</p><p>DIRECCIONAMIENTO ESTRATEGICO PLANEACION ECONOMICA Y SOCIAL</p></div>			SISTEMAS DE GESTIÓN Y CONTROL INTEGRADOS SGC - MECI - SISTEDA								MEDE01.03.18.P03.F01			
											VERSIÓN		4	
											FECHA DE ENTRADA EN VIGENCIA		15/dic/2014	
RELACIÓN DE LOS PROYECTOS DE COMPETENCIA DE LA DEPENDENCIA FRENTE AL PLAN DE DESARROLLO														
CUADRO 1F														
DEPENDENCIA: DEPARTAMENTO ADMINISTRATIVO DE PLANEACIÓN MUNICIPAL						Fecha de reporte:			15/01/2015	Vigencia:	2015			
Código dependencia	Código general	Clase	Identificación de la línea estratégica, componente, programa, indicador y proyectos de inversión	Clasificación (BP)	Meta a alcanzar Plan Indicativo 2015	Meta de producto del proyecto (Descripción)	Indicador de producto del proyecto (Descripción)	Valor de la meta de producto del proyecto	Ponderación producto (%)	Presupuesto inicial (Pesos)	Día / Mes / Año (Inicio)	Día / Mes / Año (Finalización)	Dependencia responsable (Reparto administrativo)	
4132	34040010013	pr	Mejoramiento de la iluminación interior y exterior de los bienes de interés general del Municipio de Santiago de Cali	22046029A		Realizar el pago de 12 facturas del servicio de energía	Facturas de energía pagadas	12	6	652,837,000			Departamento Administrativo de Planeación - Subdirección de Ordenamiento Urbanístico	
				22046029B		Realizar una (1) iluminación exterior especializada ornamental	Iluminación exterior realizada	1	30	6,378,025,893				
				22046029C		Realizar iluminación especializada en su interior a 12 Fuentes	Fuentes iluminadas	12	15	479,309,083				
				22046029D		Realizar iluminación exterior especializada a 18 Monumentos	Monumentos iluminados	18	21	742,488,190				
				22046029F		Elaborar 4 Informes de interventoría de iluminación	Informes de interventoría	4	3	389,019,662				
				22046029G		Elaborar un (1) Diseño de iluminación exterior	Números de diseños elaborados	1	3	576,727,572				
				22046029H		Elaborar doce (12) Informes de apoyo coordinación para iluminación interior y exterior de los bienes del Municipio	Informes de apoyo coordinación para iluminación interior y exterior de los bienes del Municipio elaborados	12	3	96,000,000				
				22046029I		Elaborar doce (12) Informes de apoyo técnico para iluminación interior y exterior de los bienes del Municipio	Informes de apoyo técnico para iluminación interior y exterior de los bienes del Municipio elaborados	12	3	54,000,000				
				22046029J		Elaborar doce (12) Informes de apoyo administrativo para iluminación interior y exterior de los bienes del Municipio	Informes de apoyo administrativo para iluminación interior y exterior de los bienes del Municipio	12	3	44,400,000				
				22046029K		Elaborar doce (12) Informes de apoyo jurídico para iluminación interior y exterior de los bienes del Municipio	Informes de apoyo jurídico para iluminación interior y exterior de los bienes del Municipio elaborados	12	3	60,000,000				


[illegible]

<div> ALCALDÍA DE SANTIAGO DE CALI DIRECCIONAMIENTO ESTRATEGICO PLANEACION ECONOMICA Y SOCIAL</div>			SISTEMAS DE GESTIÓN Y CONTROL INTEGRADOS SGC - MECI - SISTEDA  <b>FORMULACIÓN DEL PLAN DE ACCIÓN</b> RELACIÓN DE LOS PROYECTOS DE COMPETENCIA DE LA DEPENDENCIA FRENTE AL PLAN DE DESARROLLO <b>CUADRO 1F</b>								MEDE01.03.18.P03.F01			
											VERSIÓN		4	
											FECHA DE ENTRADA EN VIGENCIA		15/dic/2014	
DEPENDENCIA:			DEPARTAMENTO ADMINISTRATIVO DE PLANEACIÓN MUNICIPAL						Fecha de reporte:		15/01/2015	Vigencia:	2015	
Código dependencia	Código general	Clase	Identificación de la línea estratégica, componente, programa, indicador y proyectos de inversión	Clasificación (BP)	Meta a alcanzar Plan Indicativo 2015	Meta de producto del proyecto (Descripción)	Indicador de producto del proyecto (Descripción)	Valor de la meta de producto del proyecto	Ponderación producto (%)	Presupuesto inicial (Pesos)	Día / Mes / Año (Inicio)	Día / Mes / Año (Finalización)	Dependencia responsable (Reparto administrativo)	
	34060010004	I	Pago del déficit de subsidios a las empresas de servicios públicos, (acueducto, alcantarillado y aseo), de los usuarios de los estratos 1,2, y 3, que cumplan con las condiciones establecidas en la Ley 142 de 1994.		100%									
4132	34060010004	pr	Subsidios servicios públicos domiciliarios en el Municipio de Santiago de Cali	03046045				1,206,037	100	18,483,455,000	01/01/2015	31/12/2015	Departamento Administrativo de Planeación - Subdirección del POT y Servicios Públicos	
				03046045A		Subsidiar a 396,344 beneficiarios del subsidio para Alcantarillado	Beneficiarios del subsidio para Alcantarillado	396,344	30	7,632,000,000				
				03046045B		Subsidiar a 393,713 beneficiarios del subsidio para Acueducto	Beneficiarios del subsidio para Acueducto	393,713	40	8,450,000,000				
				03046045C		Subsidiar a 415,980 beneficiarios del Subsidio Servicios Públicos Domiciliarios de Aseo implementado para los Estratos 1, 2 y 3	Beneficiarios del Subsidio Servicios Públicos Domiciliarios de Aseo implementados para los Estratos 1, 2 y 3	415,980	30	2,401,455,000				
	3406002	P	Planificación de la oferta de servicios públicos domiciliarios											
	34060020001	I	Adopción de la Política Municipal de servicios públicos domiciliarios		1									
4132	34060020001	pr	Actualización del Plan de Gestión Integral de Residuos Sólidos - PGIRS del Municipio de Santiago de Cali	21046033				7	100	555,911,000	01/01/2015	31/12/2015	Departamento Administrativo de Planeación - Subdirección del POT y Servicios Públicos	
				21046033A		Diseñar un (1) Documento Propuesta de actualización del PGIRS del Municipio.	Propuesta PGIRS diseñada.	1	40	266,200,000				
				21046033B		Elaborar un (1) Documento propuesta de actualización por programas consolidado.	Documento de evaluación por programas.	1	40	184,800,000				
				21046033C		Diseñar y aplicar cuatro (4) Estrategias IEC (Información, educación y comunicación)	Estrategias IEC diseñadas y aplicadas.	4	15	94,911,000				
				21046033D		Realizar un (1) Evento de Difusión del PGIRS Actualizado	Evento realizado	1	5	10,000,000				
				21046034				16	100	499,999,739	01/01/2015	31/12/2015		


 ALCALDÍA DE SANTIAGO DE CALI DIRECCIONAMIENTO ESTRATEGICO PLANEACION ECONOMICA Y SOCIAL			SISTEMAS DE GESTIÓN Y CONTROL INTEGRADOS SGC - MECI - SISTEDA  <b>FORMULACIÓN DEL PLAN DE ACCIÓN</b> RELACIÓN DE LOS PROYECTOS DE COMPETENCIA DE LA DEPENDENCIA FRENTE AL PLAN DE DESARROLLO <b>CUADRO 1F</b>								MEDE01.03.18.P03.F01			
											VERSIÓN		4	
											FECHA DE ENTRADA EN VIGENCIA		15/dic/2014	
DEPENDENCIA:				DEPARTAMENTO ADMINISTRATIVO DE PLANEACIÓN MUNICIPAL					Fecha de reporte:		15/01/2015	Vigencia:	2015	
Código dependencia	Código general	Clase	Identificación de la línea estratégica, componente, programa, indicador y proyectos de inversión	Clasificación (BP)	Meta a alcanzar Plan Indicativo 2015	Meta de producto del proyecto (Descripción)	Indicador de producto del proyecto (Descripción)	Valor de la meta de producto del proyecto	Ponderación producto (%)	Presupuesto inicial (Pesos)	Día / Mes / Año (Inicio)	Día / Mes / Año (Finalización)	Dependencia responsable (Reparto administrativo)	
4132	34060020001	pr	Fortalecimiento a los procesos de coordinación del PGIRS del Municipio de Santiago de Cali	21046034A		Elaborar un (1) Documento con el diseño del Plan de Seguimiento a la implementación del PGIRS.	Documento Plan de Seguimiento Diseñado	1	20	78,000,000			Departamento Administrativo de Planeación - Subdirección del POT y Servicios Públicos	
				21046034B		Realizar con asistencia Técnica, cuatro (4) programas contenidos en el PGIRS vigente	Programas con asistencia técnica	4	25	175,200,000				
				21046034C		Elaborar cuatro (4) Informes de Evaluación y seguimiento al cumplimiento de Decreto 0059 de 2009.	Informes de Evaluación y Seguimiento.	4	25	108,000,000				
				21046034D		Diseñar y aplicar cinco (5) Estrategias IEC (Información, educación y comunicación)	Estrategias IEC diseñadas y aplicadas.	5	25	118,799,739				
				21046034E		Realizar dos (2) Eventos Mesa Regional de Reciclaje	Evento realizado	2	5	20,000,000				
	34060020002	I	Formulación y adopción del Plan Maestro de Servicios Públicos y TIC		1									
4132	34060020002	pr	Apoyo en la formulación de los Planes Maestros de Servicios Públicos en el Municipio de Cali	22046043				1	100	578,599,996	01/01/2015	31/12/2015	Departamento Administrativo de Planeación - Subdirección del POT y Servicios Públicos	
				22046043A		Actualizar la Cartografía de Servicios Públicos	Cartografía de Servicios Públicos actualizada	1	10	110,000,000				
				22046043B		Elaborar un (1) Documento Técnico de estatuto de SPD actualizado.	Estatuto de servicios públicos actualizado	1	20	60,000,000				
				22046043C		Elaborar un (1) Documento Técnico con el Marco General del PMSPD.	Marco General Plan Maestro TICS	1	45	275,000,000				
				22046043D		Realizar dos (2) capacitaciones realizadas	Capacitaciones en materia de servicios públicos domiciliarios y TIC'S	2	25	133,599,996				
	34060020005	I	Diseño e implementación del programa Agua para Todos / mínimo vital		100									
				03046044				223,246	100	12,710,135,354	01/01/2015	31/12/2015		


<div> ALCALDÍA DE SANTIAGO DE CALI DIRECCIONAMIENTO ESTRATEGICO PLANEACION ECONOMICA Y SOCIAL</div>				SISTEMAS DE GESTIÓN Y CONTROL INTEGRADOS SGC - MECI - SISTEDA  <b>FORMULACIÓN DEL PLAN DE ACCIÓN</b> RELACIÓN DE LOS PROYECTOS DE COMPETENCIA DE LA DEPENDENCIA FRENTE AL PLAN DE DESARROLLO <b>CUADRO 1F</b>							MEDE01.03.18.P03.F01			
											VERSIÓN		4	
											FECHA DE ENTRADA EN VIGENCIA		15/dic/2014	
DEPENDENCIA:				DEPARTAMENTO ADMINISTRATIVO DE PLANEACIÓN MUNICIPAL					Fecha de reporte:		15/01/2015	Vigencia:	2015	
Código dependencia	Código general	Clase	Identificación de la línea estratégica, componente, programa, indicador y proyectos de inversión	Clasificación (BP)	Meta a alcanzar Plan Indicativo 2015	Meta de producto del proyecto (Descripción)	Indicador de producto del proyecto (Descripción)	Valor de la meta de producto del proyecto	Ponderación producto (%)	Presupuesto inicial (Pesos)	Día / Mes / Año (Inicio)	Día / Mes / Año (Finalización)	Dependencia responsable (Reparto administrativo)	
4132	34060020005	pr	Aplicación mínimo vital agua potable Municipio Santiago de Cali	03046044A		Beneficiar del programa Mínimo Vital a 84,524 suscriptores de Estrato 1	Beneficiarios por programa Mínimo Vital Estrato 1	84,524	50	2,903,198,600			Departamento Administrativo de Planeación - Subdirección del POT y Servicios Públicos	
				03046044B		Beneficiar del programa Mínimo Vital a 138,722 suscriptores de Estrato 2	Beneficiarios por programa Mínimo Vital Estrato 2	138,722	50	9,806,936,754				
	3406003	P	Energía Duradera											
	34060030003	I	Cambio gradual del Alumbrado Público a luz blanca o similar		50%									
4132	34060030003	pr	Renovación gradual del sistema de alumbrado público en el Municipio de Santiago de Cali	22046028				20%	100	79,849,584,900	01/01/2015	31/12/2015	Departamento Administrativo de Planeación - Subdirección del POT y Servicios Públicos	
				22046028A		Realizar el pago de 24 Facturas del servicio de energía	acturas del servicio de energía pagadas	24	15	39,341,906,764				
				22046028B		Realizar el pago de 84 Facturas de servicio prestado por facturación y recaudo del impuesto de alumbrado público	Facturas de servicio prestado por facturación y recaudo del impuesto de alumbrado público pagadas	84	15	3,770,948,244				
				22046028C		Realizar el pago de 12 Facturas por servicio de administración, operación y recaudo del alumbrado público	Facturas por servicio de administración, operación y recaudo del alumbrado público pagadas	12	15	11,342,341,445				
				22046028D		Realizar el 20% de cambio gradual a luz blanca o similar	Cambio gradual a luz blanca o similar realizada	20%	50	22,147,021,234				
				22046028F	Realizar cuatro (4) Informes de Interventoría Técnica e Inspectorías	Informes de Interventoría Técnica e Inspectorías realizadas	4	5	3,247,367,213					
	34060030004	I	Informes de supervisión y control al convenio interadministrativo de alumbrado público		16									
				22046012				252	100	3,284,246,700	01/01/2015	31/12/2015		
				22046012A		Elaborar 12 Informes de Apoyo Coordinación	Informes de Apoyo Coordinación elaborado	12	6	105,060,000				
				22046012B		Elaborar 36 Informes de Apoyo Administrativo	Informes de Apoyo Administrativo elaborado	36	18	131,757,600				





<div><p>ALCALDÍA DE SANTIAGO DE CALI</p><p>DIRECCIONAMIENTO ESTRATEGICO PLANEACION ECONOMICA Y SOCIAL</p></div>			<div>SISTEMAS DE GESTIÓN Y CONTROL INTEGRADOS SGC - MECI - SISTEDA</div> <div>FORMULACIÓN DEL PLAN DE ACCIÓN</div> <div>RELACIÓN DE LOS PROYECTOS DE COMPETENCIA DE LA DEPENDENCIA FRENTE AL PLAN DE DESARROLLO</div> <div>CUADRO 1F</div>								MEDE01.03.18.P03.F01			
											VERSIÓN		4	
											FECHA DE ENTRADA EN VIGENCIA		15/dic/2014	
DEPENDENCIA:			DEPARTAMENTO ADMINISTRATIVO DE PLANEACIÓN MUNICIPAL						Fecha de reporte:		15/01/2015	Vigencia:	2015	
Código dependencia	Código general	Clase	Identificación de la línea estratégica, componente, programa, indicador y proyectos de inversión	Clasificación (BP)	Meta a alcanzar Plan Indicativo 2015	Meta de producto del proyecto (Descripción)	Indicador de producto del proyecto (Descripción)	Valor de la meta de producto del proyecto	Ponderación producto (%)	Presupuesto inicial (Pesos)	Día / Mes / Año (Inicio)	Día / Mes / Año (Finalización)	Dependencia responsable (Reparto administrativo)	
4132	34060040011	pr	Construcción clausura del sitio de disposición final de Navarro Fase II en el Municipio de Santiago de Cali Valle del Cauca	20146038				4	2	198,440,000	01/01/2015	31/12/2015	Departamento Administrativo de Planeación - Subdirección del POT y Servicios Públicos	
				20146038A		Elaborar un (1) Estudio de análisis y manejo de riesgos relacionados con el antiguo botadero a cielo abierto de Navarro	Documento de estudio de riesgos realizado	1	114%	125,640,000				
				20146038B		Elaborar dos (2) Documentos de lectura, interpretación y análisis de datos de la red de instrumentación geotécnica	Documentos de análisis de datos de instrumentación geotécnica realizado	2	39%	42,400,000				
				20146038C		Elaborar un (1) Informe de monitoreo topográfico	Documento de análisis de monitoreo topográfico realizado	1	28%	30,400,000				
	3407	C	Desarrollo Territorial Equilibrado											
	3407001	P	Planificación y control para el Crecimiento Ordenado del Territorio											
	34070010001	I	Revisión y ajuste del Plan de Ordenamiento Territorial		100%									
				22032870				115	100	3,056,563,400	01/01/2015	31/12/2015		
				22032870A		Desarrollar un (1) Documento metodológico para la divulgación del POT	Documento metodológico para la divulgación del POT formulado	1	5	165,000,000				
				22032870B		Elaborar seis (6) Cartillas POT y material didáctico de divulgación	Piezas de comunicación realizadas	6	5	53,000,000				
				22032870C		Diagramar el Documento Técnico de Soporte "Ordenamiento Territorial Santiago de Cali"	Documento diagramado e impreso	1	5	203,000,000				
				22032870D		Elaborar un (1) Documento de socialización y difusión del Articulado	Documento de socialización y difusión del Articulado POT realizado	1	5	391,250,000				
				22032870F		Realizar 90 Capacitaciones y talleres de socialización del POT	Capacitaciones y talleres de socialización del POT realizados	90	5	163,700,000				





<div><p>ALCALDÍA DE SANTIAGO DE CALI</p><p>DIRECCIONAMIENTO ESTRATEGICO PLANEACION ECONOMICA Y SOCIAL</p></div>			SISTEMAS DE GESTIÓN Y CONTROL INTEGRADOS SGC - MECI - SISTEDA								MEDE01.03.18.P03.F01			
											VERSIÓN		4	
											FECHA DE ENTRADA EN VIGENCIA		15/dic/2014	
RELACIÓN DE LOS PROYECTOS DE COMPETENCIA DE LA DEPENDENCIA FRENTE AL PLAN DE DESARROLLO														
CUADRO 1F														
DEPENDENCIA: DEPARTAMENTO ADMINISTRATIVO DE PLANEACIÓN MUNICIPAL						Fecha de reporte:			15/01/2015	Vigencia:	2015			
Código dependencia	Código general	Clase	Identificación de la línea estratégica, componente, programa, indicador y proyectos de inversión	Clasificación (BP)	Meta a alcanzar Plan Indicativo 2015	Meta de producto del proyecto (Descripción)	Indicador de producto del proyecto (Descripción)	Valor de la meta de producto del proyecto	Ponderación producto (%)	Presupuesto inicial (Pesos)	Día / Mes / Año (Inicio)	Día / Mes / Año (Finali- zación)	Dependencia responsable (Reparto administrativo)	
4132	34070010001	pr	Asistencia técnica para la revisión y ajuste del Plan de Ordenamiento Territorial de Santiago de Cali	22032870G		Realizar dos (2) Publicaciones en medios masivos para socialización del POT	Publicaciones en medios masivos realizadas	2	5	35,606,000			Departamento Administrativo de Planeación - Subdirección del POT y Servicios Públicos	
				22032870H		Realizar un (1) Estudio para la delimitación de las zonas de amenaza alta por movimientos en masa aptas para actividades de recreación y turismo	Estudio técnico realizado	1	10	110,000,000				
				22032870I		Realizar tres (3) Estudios preliminares para evaluar la vulnerabilidad y el riesgo por sismos en la zona urbana de Santiago de Cali	Estudios realizados	3	10	200,000,000				
				22032870J		Actualizar el Mapa de la red hídrica del municipio	Mapa actualizado	1	5	135,000,000				
				22032870K		Elaborar un (1) documento de regularización de equipamientos	Documento formulado con la identificación de equipamientos que requieren ser regularizados	1	5	300,000,000				
				22032870L		Formular un (1) Plan Maestro de Equipamientos	Plan Plan Maestro de Equipamientos formulado	1	10	250,007,400				
				22032870M		Formular un (1) Plan Maestro de Espacio Público	Plan Maestro de Espacio Público formulado	1	10	250,000,000				
				22032870N		Realizar un (1) Estudio de gestión de la demanda: zona comuna 22	Estudio técnico realizado	1	5	100,000,000				
				22032870O		Formular un (1) Plan de logística urbana de transporte de mercancías.	Plan de logística urbana de transporte de mercancías formulado	1	5	350,000,000				


<div> ALCALDÍA DE SANTIAGO DE CALI DIRECCIONAMIENTO ESTRATEGICO PLANEACION ECONOMICA Y SOCIAL</div>			SISTEMAS DE GESTIÓN Y CONTROL INTEGRADOS SGC - MECI - SISTEDA  <b>FORMULACIÓN DEL PLAN DE ACCIÓN</b> RELACIÓN DE LOS PROYECTOS DE COMPETENCIA DE LA DEPENDENCIA FRENTE AL PLAN DE DESARROLLO <b>CUADRO 1F</b>								MEDE01.03.18.P03.F01			
											VERSIÓN		4	
											FECHA DE ENTRADA EN VIGENCIA		15/dic/2014	
DEPENDENCIA:				DEPARTAMENTO ADMINISTRATIVO DE PLANEACIÓN MUNICIPAL					Fecha de reporte:		15/01/2015	Vigencia:	2015	
Código dependencia	Código general	Clase	Identificación de la línea estratégica, componente, programa, indicador y proyectos de inversión	Clasificación (BP)	Meta a alcanzar Plan Indicativo 2015	Meta de producto del proyecto (Descripción)	Indicador de producto del proyecto (Descripción)	Valor de la meta de producto del proyecto	Ponderación producto (%)	Presupuesto inicial (Pesos)	Día / Mes / Año (Inicio)	Día / Mes / Año (Finalización)	Dependencia responsable (Reparto administrativo)	
				22032870P		Desarrollar un (1) Estudio de tráfico y del estado de la infraestructura vial para la movilidad motorizada, peatonal y multimodal	Estudio de tráfico y del estado de la infraestructura vial realizado	1	2	50,000,000				
				22032870Q		Realizar un (1) Estudio de diagnóstico de la situación actual de la oferta y la demanda de infraestructura vial para movilidad motorizada	Estudio de diagnóstico de la situación actual de la oferta y la demanda de infraestructura vial realizado	1	1	100,000,000				
				22032870R		Realizar un (1) Estudio de las características de la oferta y la demanda de transporte en el municipio	Estudio de las características de la oferta y la demanda de transporte en el municipio realizado	1	2	50,000,000				
				22032870S		Elaborar un (1) Manual de criterios de diseño del sistema de movilidad dentro del marco PIMU	Manual de criterios de diseño del sistema de movilidad desarrollado	1	5	150,000,000				
	34070010002	I	Ajuste y adopción de las fichas normativas		100%									
4132	34070010002	pr	Asistencia técnica para la formulación de unidades de planificación urbana de Santiago de Cali	22046007				26	100	1,076,599,800	01/01/2015	31/12/2015	Departamento Administrativo de Planeación - Subdirección del POT y Servicios Públicos	
				22046007A		Elaborar 8 Documentos de análisis y diagnóstico territorial de las UPU	Unidades de Planificación urbana diagnosticadas y analizadas	8	30	143,000,000				
				22046007B		Formular 8 Planes Zonales	Planes Zonales formulados	8	30	628,100,000				
				22046007C		Elaborar 8 Documentos técnicos para la adopción de las UPU	Documentos técnicos de las Unidades de Planificación Urbana realizados	8	20	203,500,000				
				22046007D		Elaborar 2 Documentos de Acuerdo para adopción de la UPU	Documentos de Acuerdo para adopción de la UPU realizados	2	20	101,999,800				
	34070010005	I	Planes parciales de desarrollo adoptados		13									
				22032856				100%	100	431,000,000	01/01/2015	31/12/2015		


<div> ALCALDÍA DE SANTIAGO DE CALI DIRECCIONAMIENTO ESTRATEGICO PLANEACION ECONOMICA Y SOCIAL</div>			SISTEMAS DE GESTIÓN Y CONTROL INTEGRADOS SGC - MECI - SISTEDA  <b>FORMULACIÓN DEL PLAN DE ACCIÓN</b> RELACIÓN DE LOS PROYECTOS DE COMPETENCIA DE LA DEPENDENCIA FRENTE AL PLAN DE DESARROLLO <b>CUADRO 1F</b>								MEDE01.03.18.P03.F01			
											VERSIÓN		4	
											FECHA DE ENTRADA EN VIGENCIA		15/dic/2014	
DEPENDENCIA:			DEPARTAMENTO ADMINISTRATIVO DE PLANEACIÓN MUNICIPAL							Fecha de reporte:		15/01/2015	Vigencia:	2015
Código dependencia	Código general	Clase	Identificación de la línea estratégica, componente, programa, indicador y proyectos de inversión	Clasificación (BP)	Meta a alcanzar Plan Indicativo 2015	Meta de producto del proyecto (Descripción)	Indicador de producto del proyecto (Descripción)	Valor de la meta de producto del proyecto	Ponderación producto (%)	Presupuesto inicial (Pesos)	Día / Mes / Año (Inicio)	Día / Mes / Año (Finalización)	Dependencia responsable (Reparto administrativo)	
4132	34070010005	pr	Asistencia técnica para la revisión y seguimiento de los Planes Parciales Santiago de Cali	22032856A		Dar respuesta al 100% de las solicitudes de Determinantes del Plan Parcial	Solicitudes atendidas	100%	27	116,370,000			Departamento Administrativo de Planeación - Subdirección del POT y Servicios Públicos	
				22032856B		Dar respuesta al 100% de las solicitudes de revisión de la formulación del plan parcial	Solicitudes de revisión atendidas	100%	28	120,680,000				
				22032856C		Realizar el 100% Actas de concertación de los planes parciales	Concertaciones realizadas	100%	20	86,200,000				
				22032856D		Aprobar 100% de Proyectos de Decreto de Planes parciales	Proyectos de decreto aprobados	100%	20	86,200,000				
				22032856E		Dar respuesta al 100% de los requerimientos relacionados con planes parciales	Requerimientos atendidos	100%	5	21,550,000				
	34070010007	I	Atención oportuna al control de las construcciones de la vigencia		100%									
4132	34070010007	pr	Control del desarrollo urbanístico en el Municipio de Santiago de Cali	22032864				100%	100	1,223,504,765	01/01/2015	31/12/2015	Departamento Administrativo de Planeación - Subdirección de Ordenamiento Urbanístico	
				22032864A		Dar respuesta al 100% de quejas de la ciudadanía y requerimientos de entidades y dependencias.	Quejas y requerimientos atendidos	100%	15	133,821,774				
				22032864B		Dar respuesta al 100% de solicitudes de trámites de la norma urbanística.	Solicitudes de tramites atendidas en la vigencia	100%	15	337,984,920				
				22032864C		Sustanciar 4.500 Procesos Administrativos	Procesos Administrativos	4,500	10	253,821,620				
				22032864D		Elaborar doce (12) Informes de coordinación a Control Construcciones	Informes de coordinación a Control Construcciones	12	45	416,840,275				
				22032864E		Atender el 100% de Quejas y reclamos sobre incumplimiento a la norma urbanística	Quejas y reclamos atendidos.	100%	15	81,036,176				

 ALCALDÍA DE SANTIAGO DE CALI DIRECCIONAMIENTO ESTRATEGICO PLANEACION ECONOMICA Y SOCIAL			SISTEMAS DE GESTIÓN Y CONTROL INTEGRADOS SGC - MECI - SISTEDA  <b>FORMULACIÓN DEL PLAN DE ACCIÓN</b> RELACIÓN DE LOS PROYECTOS DE COMPETENCIA DE LA DEPENDENCIA FRENTE AL PLAN DE DESARROLLO <b>CUADRO 1F</b>								MEDE01.03.18.P03.F01			
											VERSIÓN		4	
											FECHA DE ENTRADA EN VIGENCIA		15/dic/2014	
DEPENDENCIA:			DEPARTAMENTO ADMINISTRATIVO DE PLANEACIÓN MUNICIPAL						Fecha de reporte:		15/01/2015	Vigencia:	2015	
Código dependencia	Código general	Clase	Identificación de la línea estratégica, componente, programa, indicador y proyectos de inversión	Clasificación (BP)	Meta a alcanzar Plan Indicativo 2015	Meta de producto del proyecto (Descripción)	Indicador de producto del proyecto (Descripción)	Valor de la meta de producto del proyecto	Ponderación producto (%)	Presupuesto inicial (Pesos)	Día / Mes / Año (Inicio)	Día / Mes / Año (Finalización)	Dependencia responsable (Reparto administrativo)	
	34070010008	I	Atención al control de los proyectos de construcción de vivienda de las personas registradas y dedicadas al desarrollo y actividad de enajenación de vivienda		25%									
4132	34070010008	pr	Control a las actividades de construcción y enajenación de inmuebles destinados a vivienda en Cali	22032885				100%	100	490,076,000	01/01/2015	31/12/2015	Departamento Administrativo de Planeación - Subdirección de Ordenamiento Urbanístico	
				22032885A		Expedir el 100% de las Resoluciones de registro de personas naturales y jurídicas.	Resoluciones de registro de personas naturales y jurídicas expedidas .	100%	30	105,934,400				
				22032885B		Actualizar jurídica y contablemente el 100% de Registros del Fondo especial de intervenidas	Registros del Fondo especial de intervenidas actualizados	100%	15	34,624,200				
				22032885C		Atender el 100% de las solicitudes de Radicado de documentos para la promoción y enajenación de vivienda	Solicitudes Radicado de documentos para la promoción y enajenación de vivienda atendidas	100%	15	56,221,628				
				22032885D		Atender el 25% de las Solicitudes de control a las actividades de construcción y enajenación de las personas registradas	Solicitudes Solicitudes de control a las actividades de construcción y enajenación de las personas registradas atendidas	25%	25	97,265,372				
				22032885E		Atender el 100% de las Solicitudes para escrituración y legalización de firmas intervenidas	Solicitudes Solicitudes para escrituración y legalización de firmas intervenidas revisadas y atendidas	100%	15	196,030,400				
	34070010009	I	Control posterior de las licencias de construcción expedidas por las Curadurías Urbanas		50%									
				22032928				3	100	294,625,000	01/01/2015	31/12/2015		
				22032928A		Verificar el 50% de ls Licencias de construcción expedidas por curadurías	Licencias de construcción verificadas.	50%	35	62,401,210				


<div> ALCALDÍA DE SANTIAGO DE CALI DIRECCIONAMIENTO ESTRATEGICO PLANEACION ECONOMICA Y SOCIAL</div>			SISTEMAS DE GESTIÓN Y CONTROL INTEGRADOS SGC - MECI - SISTEDA								MEDE01.03.18.P03.F01			
											VERSIÓN		4	
											FECHA DE ENTRADA EN VIGENCIA		15/dic/2014	
RELACIÓN DE LOS PROYECTOS DE COMPETENCIA DE LA DEPENDENCIA FRENTE AL PLAN DE DESARROLLO														
CUADRO 1F														
DEPENDENCIA: DEPARTAMENTO ADMINISTRATIVO DE PLANEACIÓN MUNICIPAL						Fecha de reporte:			15/01/2015	Vigencia:	2015			
Código dependencia	Código general	Clase	Identificación de la línea estratégica, componente, programa, indicador y proyectos de inversión	Clasificación (BP)	Meta a alcanzar Plan Indicativo 2015	Meta de producto del proyecto (Descripción)	Indicador de producto del proyecto (Descripción)	Valor de la meta de producto del proyecto	Ponderación producto (%)	Presupuesto inicial (Pesos)	Día / Mes / Año (Inicio)	Día / Mes / Año (Finalización)	Dependencia responsable (Reparto administrativo)	
4132	34070010009	pr	Mejoramiento control posterior de las licencias de construcción Santiago de Cali	22032928B		Elaborar 50 Informes técnicos de visitas de control a licencias de Construcción	Informes de visitas de control a licencias de Construcción elaborados	50%	35	150,619,040			Departamento Administrativo de Planeación - Subdirección de Ordenamiento Urbanístico	
				22032928C		Atender el 100% de las Quejas y peticiones de la ciudadanía o dependencias	Quejas o peticiones atendidas.	100%	15	32,448,000				
				22032928D		Atender el 100% de las Solicitudes para certificados de permisos de ocupación y/o de cumplimiento de obligaciones urbanísticas.	Solicitudes para certificados de permisos de ocupación y/o de cumplimiento de obligaciones urbanísticas atendidas	100%	15	49,156,750				
	34070010010	I	Atención oportuna al control del ornato en la vigencia		100%									
4132	34070010010	pr	Control de ornato en el Municipio de Cali	22032862				100%	100	144,890,000	01/01/2015	31/12/2015	Departamento Administrativo de Planeación - Subdirección de Ordenamiento Urbanístico	
				22032862A		Dar respuesta al 100% de las solicitudes de quejas, registro y permisos sobre publicidad exterior	solicitudes de quejas, registro y permisos sobre publicidad exterior atendidas	100%	30	50,799,680				
				22032862B		Realizar dos (2) operativos de control a la norma de publicidad exterior visual	Informe de operativos	2	20	12,699,920				
				22032862C		Dar respuesta al 100% de las solicitudes de PQR sobre la norma de Ornato	Solicitudes e PQR sobre la norma de Ornato atendidas.	100%	15	10,311,254				
				22032862D		Realizar dos (2) operativos de control a la norma de Ornato	Informe de operativos	2	10	5,155,626				
				22032862E		Realizar el 100% de la sustanciación de los procesos administrativos	Sustanciación de expedientes existentes y nuevos realizados	100%	15	50,000,000				
				22032862F		Realizar convenios de pago al 20% de las infracciones a la Norma de Ornato	Convenios de pago de las infracciones a la Norma de Ornato realizados	20	10	15,923,520				
	34070010011	I	Control de ornato a los predios ubicados en los sitios de interés		100%									
				22046035				100%	100	89,125,000	01/01/2015	31/12/2015		


 ALCALDÍA DE SANTIAGO DE CALI DIRECCIONAMIENTO ESTRATEGICO PLANEACION ECONOMICA Y SOCIAL			SISTEMAS DE GESTIÓN Y CONTROL INTEGRADOS SGC - MECI - SISTEDA								MEDE01.03.18.P03.F01			
											VERSIÓN		4	
											FECHA DE ENTRADA EN VIGENCIA		15/dic/2014	
RELACIÓN DE LOS PROYECTOS DE COMPETENCIA DE LA DEPENDENCIA FRENTE AL PLAN DE DESARROLLO CUADRO 1F														
DEPENDENCIA: DEPARTAMENTO ADMINISTRATIVO DE PLANEACIÓN MUNICIPAL						Fecha de reporte:			15/01/2015	Vigencia:	2015			
Código dependencia	Código general	Clase	Identificación de la línea estratégica, componente, programa, indicador y proyectos de inversión	Clasificación (BP)	Meta a alcanzar Plan Indicativo 2015	Meta de producto del proyecto (Descripción)	Indicador de producto del proyecto (Descripción)	Valor de la meta de producto del proyecto	Ponderación producto (%)	Presupuesto inicial (Pesos)	Día / Mes / Año (Inicio)	Día / Mes / Año (Finalización)	Dependencia responsable (Reparto administrativo)	
4132	34070010011	pr	Control de ornato a los predios ubicados en los sitios de interés del Municipio de Santiago de Cali	22046035A		Realizar dos (2) Operativos de control de ornato a sitios de interés.	Operativos realizados	2	50	37,791,032			Departamento Administrativo de Planeación - Subdirección de Ordenamiento Urbanístico	
				22046035B		Responder el 100% de las solicitudes de PQR de control de ornato en los sitios de interés.	solicitudes de PQR de control de ornato en los sitios de interés atendidas.	100%	50	51,333,968				
	34070010013	I	Comité de Espacio Público como instancia asesora, consultiva y vinculante		1									
4132	34070010013	pr	Articulación interinstitucional del manejo e intervención del espacio público Municipio de Santiago de Cali	22046024				100%	100	128,767,000	01/01/2015	31/12/2015	Departamento Administrativo de Planeación - Subdirección de Ordenamiento Urbanístico	
				22046024A		Elaborar 4 Actas del Comité de Espacio Público	Actas del comité espacio publico	4	30	40,454,360				
				22046024B		Atender el 100% de las solicitudes de licencias de intervención y ocupación de espacio público	licencias de intervención y ocupación de espacio público expedidas.	100%	35	52,987,584				
				22046024C		Atender el 100% de las PQR (Petitionen, quejas y reclamos) recibidas	PQR atendidos.	100%	35	35,325,056				
	35	L	CaliDA: Proyección Global Para Todos											
	3501	C	Profundización de la ciudad-región											
	3501001	P	Ciudad-región integrada y competitiva											
	35010010001	I	Investigaciones o estudios de factibilidad realizados de proyectos de interés común de la ciudad-región		4									
			Asistencia técnica para la realización de estudios de proyectos de interés común de la	22046040				4	100	300,000,000	01/01/2015	31/12/2015	Departamento Administrativo de	
				22046040A		Elaborar un (1) Estudio de caracterización social de interés común de Cali como ciudad - región	Estudio de caracterización social de interés común de Cali como ciudad - región elaborado	1	25	75,000,000				
				22046040B		Elaborar un (1) Estudio de competitividad territorial de interés común de Cali como ciudad - región	Estudio de competitividad territorial de interés común de Cali como ciudad - región elaborado	1	25	75,000,000				


<div> ALCALDÍA DE SANTIAGO DE CALI DIRECCIONAMIENTO ESTRATEGICO PLANEACION ECONOMICA Y SOCIAL</div>			SISTEMAS DE GESTIÓN Y CONTROL INTEGRADOS SGC - MECI - SISTEDA  <b>FORMULACIÓN DEL PLAN DE ACCIÓN</b> RELACIÓN DE LOS PROYECTOS DE COMPETENCIA DE LA DEPENDENCIA FRENTE AL PLAN DE DESARROLLO <b>CUADRO 1F</b>								MEDE01.03.18.P03.F01			
											VERSIÓN		4	
											FECHA DE ENTRADA EN VIGENCIA		15/dic/2014	
DEPENDENCIA:			DEPARTAMENTO ADMINISTRATIVO DE PLANEACIÓN MUNICIPAL						Fecha de reporte:		15/01/2015	Vigencia:	2015	
Código dependencia	Código general	Clase	Identificación de la línea estratégica, componente, programa, indicador y proyectos de inversión	Clasificación (BP)	Meta a alcanzar Plan Indicativo 2015	Meta de producto del proyecto (Descripción)	Indicador de producto del proyecto (Descripción)	Valor de la meta de producto del proyecto	Ponderación producto (%)	Presupuesto inicial (Pesos)	Día / Mes / Año (Inicio)	Día / Mes / Año (Finalización)	Dependencia responsable (Reparto administrativo)	
4132	35010010001	pr	Selección de temas para la formulación de estudios de proyectos de interés común de la ciudad región en Santiago de Cali	22046040C		Elaborar un (1) Estudio de formulación de políticas públicas de interés común de Cali como ciudad - región	Estudio de formulación de políticas públicas de interés común de Cali como ciudad - región elaborado	1	25	75,000,000			Planeación - Subdirección de Desarrollo Integral	
				22046040D		Elaborar un (1) Estudio de priorización de proyectos de infraestructura física de interés común de Cali como ciudad - región	Estudio de priorización de proyectos de infraestructura física de interés común de Cali como ciudad - región elaborado	1	25	75,000,000				
	36	L	CaliDA: Buen Gobierno para Todos											
	3601	C	Gestión Pública y Desarrollo Organizacional de Calidad											
	3601001	P	Calidad de la gestión pública											
	36010010001	I	Requisitos de la Norma NTCGP1000:2009 implementados		142									
4132	36010010001	pr	Implementación del Sistema de Gestión de Calidad en la Alcaldía de Cali	22032947				38	100	211,050,000	01/01/2015	31/12/2015	Departamento Administrativo de Planeación - Subdirección de Desarrollo Integral	
				22032947A		Brindar asistencia técnica a Treinta (30) Servidores Públicos sobre cumplimiento de los requisitos de la norma NTCGP 1000:2009	Servidores Públicos con asistencia Técnica	30	20	42,210,000				
				22032947B		Capacitar a Treinta (30) Líderes de los procesos, en la aplicación de las Herramientas de Revisión por la Dirección	Líderes de proceso capacitados	30	20	42,210,000				
				22032947C		Documentar un (1) Procedimiento de regalías	Procedimientos documentados	1	20	42,210,000				
				22032947D		Brindar soporte técnico a treinta y ocho (38) Procesos en la documentación del sistema de gestión de calidad	Procesos con Soporte técnico en la Revisión del SGC	38	40	84,420,000				
	36010010002	I	Elementos del Modelo Estándar de Control Interno implementados		29									
				22032946				38	100	149,940,000	01/01/2015	31/12/2015		


<div> ALCALDÍA DE SANTIAGO DE CALI DIRECCIONAMIENTO ESTRATEGICO PLANEACION ECONOMICA Y SOCIAL</div>				SISTEMAS DE GESTIÓN Y CONTROL INTEGRADOS SGC - MECI - SISTEDA  <b>FORMULACIÓN DEL PLAN DE ACCIÓN</b> RELACIÓN DE LOS PROYECTOS DE COMPETENCIA DE LA DEPENDENCIA FRENTE AL PLAN DE DESARROLLO <b>CUADRO 1F</b>							MEDE01.03.18.P03.F01			
											VERSIÓN		4	
											FECHA DE ENTRADA EN VIGENCIA		15/dic/2014	
DEPENDENCIA:				DEPARTAMENTO ADMINISTRATIVO DE PLANEACIÓN MUNICIPAL					Fecha de reporte:		15/01/2015	Vigencia:	2015	
Código dependencia	Código general	Clase	Identificación de la línea estratégica, componente, programa, indicador y proyectos de inversión	Clasificación (BP)	Meta a alcanzar Plan Indicativo 2015	Meta de producto del proyecto (Descripción)	Indicador de producto del proyecto (Descripción)	Valor de la meta de producto del proyecto	Ponderación producto (%)	Presupuesto inicial (Pesos)	Día / Mes / Año (Inicio)	Día / Mes / Año (Finalización)	Dependencia responsable (Reparto administrativo)	
4132	36010010002	pr	Implementación de los elementos del Modelo Estándar de Control Interno en la Alcaldía de Cali	22032946A		Asistir técnicamente a cincuenta (50) Servidores Públicos en seguimiento y evaluación de Mapas de Riesgos	Servidores Públicos con asistencia técnica	50	28	42,210,000			Departamento Administrativo de Planeación - Subdirección de Desarrollo Integral	
				22032946B		Asistir técnicamente a cincuenta (50) Servidores Públicos en la generación de productos para el sistema de Control interno	Servidores Públicos con Asistencia técnica	50	28	42,210,000				
				22032946C		Actualizar treinta y ocho (38) Procesos con Fichas Técnicas de Indicadores	Procesos con Fichas Técnicas de Indicadores Actualizadas	38	28	42,210,000				
				22032946D		Organizar el 100% de los Archivos con información documental	Archivos con información documental organizado y actualizado	100	16	23,310,000				
	36010010003	I	Políticas del Sistema de Desarrollo Administrativo implementados		5									
4132	36010010003	pr	Asistencia técnica para la implementación de las políticas del SISTEDA en la Administración Central de Santiago de Cali	22046036		Treinta (30) Servidores Públicos capacitados en los requisitos técnicos y jurídicos del SISTEDA	Servidores Públicos capacitados	4	100	74,457,160	01/01/2015	31/12/2015	Departamento Administrativo de Planeación - Subdirección de Desarrollo Integral	
				22046036A				30	40	32,247,160				
				22046036B		Cuatro (4) Informes de seguimiento de los avances en la implementación de las Políticas de Desarrollo Administrativo	Informes Trimestrales de Seguimiento	4	60	42,210,000				
	3601003	P	Desconcentración efectiva y de cara al ciudadano											
	36010030001	I	Estudio de articulación de la estructura administrativa con la estructura territorial de la ciudad		1									
				22032940				6	100	500,000,000	01/01/2015	31/12/2015		





<div><p>ALCALDÍA DE SANTIAGO DE CALI</p><p>DIRECCIONAMIENTO ESTRATEGICO PLANEACION ECONOMICA Y SOCIAL</p></div>	SISTEMAS DE GESTIÓN Y CONTROL INTEGRADOS SGC - MECI - SISTEDA									MEDE01.03.18.P03.F01			
										VERSIÓN		4	
										FECHA DE ENTRADA EN VIGENCIA		15/dic/2014	
RELACIÓN DE LOS PROYECTOS DE COMPETENCIA DE LA DEPENDENCIA FRENTE AL PLAN DE DESARROLLO CUADRO 1F													
DEPENDENCIA: DEPARTAMENTO ADMINISTRATIVO DE PLANEACIÓN MUNICIPAL					Fecha de reporte:			15/01/2015	Vigencia:	2015			
Código dependencia	Código general	Clase	Identificación de la línea estratégica, componente, programa, indicador y proyectos de inversión	Clasificación (BP)	Meta a alcanzar Plan Indicativo 2015	Meta de producto del proyecto (Descripción)	Indicador de producto del proyecto (Descripción)	Valor de la meta de producto del proyecto	Ponderación producto (%)	Presupuesto inicial (Pesos)	Día / Mes / Año (Inicio)	Día / Mes / Año (Finalización)	Dependencia responsable (Reparto administrativo)
4132	36010030001	pr	Asistencia Técnica para el Rediseño Organizacional e Implementación de la Reforma Administrativa en el Municipio de Santiago de Cali	22032940A		Elaborar un (1) Documento técnico con la propuesta de la nueva estructura organizacional de la administración municipal	Documento técnico con la propuesta de la nueva estructura organizacional de la administración municipal elaborado	1	20	20,000,000			Departamento Administrativo de Planeación - Despacho
				22032940B		Elaborar un (1) Informe de análisis sobre supresión, fusión, disolución y liquidación de entidades	Informe de análisis sobre supresión, fusión, disolución y liquidación de entidades elaborado	1	10	20,000,000			
				22032940C		Elaborar un (1) Informe de análisis sobre costos y financiación de la estructura organizacional	Informe de análisis sobre costos y financiación de la estructura organizacional elaborado	1	10	20,000,000			
				22032940D		Elaborar un (1) Documento técnico que contenga los Decretos de estructura, de planta y manuales de funciones	Documento técnico que contenga los Decretos de estructura, de planta y manuales de funciones elaborado	1	10	30,000,000			
				22032940E		Elaborar un (1) Documento técnico sobre la Nueva Estructura Municipal a ser implementada	Documento técnico sobre la Nueva Estructura Municipal a ser implementada elaborado	1	25	60,000,000			
				22032940F		Elaborar un (1) informe sobre las estrategias de modernización pública a implementar	informe sobre las estrategias de modernización pública a implementar elaborado	1	25	350,000,000			
	3602	C	Gestión Fiscal, Contable y Financiera										
	3602001	P	Sostenibilidad Fiscal y Soberanía tributaria con resultados										
	36020010001	I	Avance en la implementación de gestión tributaria propia		2								
				22032913				2	100	300,000,000	01/01/2015	31/12/2015	
				22032913A		Elaborar un (1) Documento técnico de identificación de	Documento técnico de identificación de los predios	1	50	150,000,000			


 ALCALDÍA DE SANTIAGO DE CALI DIRECCIONAMIENTO ESTRATEGICO PLANEACION ECONOMICA Y SOCIAL			SISTEMAS DE GESTIÓN Y CONTROL INTEGRADOS SGC - MECI - SISTEDA  <b>FORMULACIÓN DEL PLAN DE ACCIÓN</b> RELACIÓN DE LOS PROYECTOS DE COMPETENCIA DE LA DEPENDENCIA FRENTE AL PLAN DE DESARROLLO <b>CUADRO 1F</b>								MEDE01.03.18.P03.F01				
											VERSIÓN		4		
											FECHA DE ENTRADA EN VIGENCIA		15/dic/2014		
DEPENDENCIA:			DEPARTAMENTO ADMINISTRATIVO DE PLANEACIÓN MUNICIPAL						Fecha de reporte:		15/01/2015	Vigencia:	2015		
Código dependencia	Código general	Clase	Identificación de la línea estratégica, componente, programa, indicador y proyectos de inversión	Clasificación (BP)	Meta a alcanzar Plan Indicativo 2015	Meta de producto del proyecto (Descripción)	Indicador de producto del proyecto (Descripción)	Valor de la meta de producto del proyecto	Ponderación producto (%)	Presupuesto inicial (Pesos)	Día / Mes / Año (Inicio)	Día / Mes / Año (Finalización)	Dependencia responsable (Reparto administrativo)		
4132	36020010001	pr	Asistencia técnica para el estudio y análisis de los hechos generadores de plusvalía Santiago de Cali	22032913B		Elaborar un (1) Documento técnico de identificación de los planes parciales objeto de participación en Plusvalía	Documento técnico de identificación de los planes parciales objeto de participación en Plusvalía elab orado	1	50	150,000,000			Departamento Administrativo de Planeación - Subdirección del POT y Servicios Públicos		
	3603	C	Cali, Un Gobierno Transparente												
	3603001	P	Información de calidad para la Planificación Territorial												
	36030010001	I	Adopción, socialización e implementación del estudio de nomenclatura		100%										
4132	36030010001	pr	Mejoramiento del sistema de nomenclatura de Santiago de Cali área urbana del Municipio de Cali	22032927		Elaborar 12 Informes de actualización de la base de	Informes	100%	100	367,800,199	01/01/2015	31/12/2015	Departamento Administrativo de Planeación - Subdirección de Ordenamiento Urbanístico		
				22032927A				12	30	177,965,647					
				22032927B				Base de Datos de Información de Nomenclatura	Base de Datos actualizada	1	10	32,053,670			
				22032927C				Responder el 100% de solicitudes de Asignación y certificación de nomenclatura	Solicitudes de asignación y certificación atendidas en la vigencia	100%	10	16,169,920			
				22032927D				Diseñar e imprimir 62.500 plegables con los cambios de nomenclatura	Plegables impresos	62,500	10	5,500,000			
				22032927E				Publicar por televisión un (1) Video click	Video clic televisado	1	10	15,040,162			
				22032927F				Instalar 1.200 Placas esquineras por cambio de nomenclatura	Placas esquineras instaladas por cambio de nomenclatura	1,200	10	60,312,000			


<div> ALCALDÍA DE SANTIAGO DE CALI DIRECCIONAMIENTO ESTRATEGICO PLANEACION ECONOMICA Y SOCIAL</div>			SISTEMAS DE GESTIÓN Y CONTROL INTEGRADOS SGC - MECI - SISTEDA								MEDE01.03.18.P03.F01			
											VERSIÓN		4	
											FECHA DE ENTRADA EN VIGENCIA		15/dic/2014	
RELACIÓN DE LOS PROYECTOS DE COMPETENCIA DE LA DEPENDENCIA FRENTE AL PLAN DE DESARROLLO														
CUADRO 1F														
DEPENDENCIA: DEPARTAMENTO ADMINISTRATIVO DE PLANEACIÓN MUNICIPAL								Fecha de reporte:		15/01/2015	Vigencia:	2015		
Código dependencia	Código general	Clase	Identificación de la línea estratégica, componente, programa, indicador y proyectos de inversión	Clasificación (BP)	Meta a alcanzar Plan Indicativo 2015	Meta de producto del proyecto (Descripción)	Indicador de producto del proyecto (Descripción)	Valor de la meta de producto del proyecto	Ponderación producto (%)	Presupuesto inicial (Pesos)	Día / Mes / Año (Inicio)	Día / Mes / Año (Finalización)	Dependencia responsable (Reparto administrativo)	
				22032927G		Instalar 3.400 Placas domiciliarias por cambio de nomenclatura	Placas domiciliarias instaladas por cambio de nomenclatura	3,400	10	51,870,400				
				22032927H		Anular 1.200 Placas de nomenclatura vial y predial antiguas	Placas de nomenclatura vial y predial Antigua Anulada	1,200	10	8,888,400				
	36030010002	I	Base de datos de estratificación actualizada		100%									
4132	36030010002	pr	Censo y Administración de la Estratificación Municipio de Santiago de Cali	22026081				100%	100	462,476,515	01/01/2015	31/12/2015	Departamento Administrativo de Planeación - Subdirección de Desarrollo Integral	
				22026081A		Atender el 100% de las solicitudes y reclamaciones	Solicitudes atendidas	100%	40	137,476,515				
				22026081B		Actualizar la Base de Datos de Estratificación	Base de Datos de estratificación actualizada	1	40	300,000,000				
				22026081C		Realizar una (1) capacitación en la nueva metodología de revisión general	Capacitaciones realizadas	1	3	5,000,000				
				22026081D		Estratificar el 100% de los predios del municipio	Predios del municipio estratificados	100%	17	20,000,000				
	36030010003	I	Censo de Estratificación de Fincas y Viviendas dispersas realizado		1									
4132	36030010003	pr	Implementación de la estratificación en fincas y viviendas dispersas rurales del Municipio Santiago de Cali	22032933				1	100	67,411,485	01/01/2015	31/12/2015	Departamento Administrativo de Planeación - Subdirección de Desarrollo Integral	
				22032933A		Recopilar un (1) insumos para conformación de	Insumos recopilados	1	14	9,643,485				
				22032933B		Consolidar una (1) Base de datos de fincas y viviendas dispersas estratificadas	Fincas y viviendas dispersas estratificadas	16,378	50	18,048,000				
				22032933C		Elaborar un (1) Informe de Predios excluidos del censo de fincas y viviendas dispersas	Predios excluidos de la (MEFVDR)	1	5	10,247,000				
				22032933D		Georreferenciar en una (1) Base de datos las fincas y viviendas estratificadas	Estratos georreferenciados de (MEFVDR)	1	5	12,000,000				
				22032933E		Realizar un (1) Informe de resultados de la estratificación en fincas y viviendas dispersas y su socialización	Informe Final	1	11	4,000,000				

 ALCALDÍA DE SANTIAGO DE CALI DIRECCIONAMIENTO ESTRATEGICO PLANEACION ECONOMICA Y SOCIAL			SISTEMAS DE GESTIÓN Y CONTROL INTEGRADOS SGC - MECI - SISTEDA  <b>FORMULACIÓN DEL PLAN DE ACCIÓN</b> RELACIÓN DE LOS PROYECTOS DE COMPETENCIA DE LA DEPENDENCIA FRENTE AL PLAN DE DESARROLLO <b>CUADRO 1F</b>								MEDE01.03.18.P03.F01			
											VERSIÓN		4	
											FECHA DE ENTRADA EN VIGENCIA		15/dic/2014	
DEPENDENCIA:				DEPARTAMENTO ADMINISTRATIVO DE PLANEACIÓN MUNICIPAL				Fecha de reporte:		15/01/2015	Vigencia:	2015		
Código dependencia	Código general	Clase	Identificación de la línea estratégica, componente, programa, indicador y proyectos de inversión	Clasificación (BP)	Meta a alcanzar Plan Indicativo 2015	Meta de producto del proyecto (Descripción)	Indicador de producto del proyecto (Descripción)	Valor de la meta de producto del proyecto	Ponderación producto (%)	Presupuesto inicial (Pesos)	Día / Mes / Año (Inicio)	Día / Mes / Año (Finalización)	Dependencia responsable (Reparto administrativo)	
				22032933F		Realizar un (1) Informe final de estratificación	Informe Final de la (MEFVDR)	1	5	1,000,000				
				22032933G		Atender el 100% de los reclamos por el estrato asignado en fincas y viviendas dispersas	Reclamos atendidos	100%	10	12,473,000				
	36030010004	I	Infraestructura de Datos Espaciales de Santiago de Cali- IDESC implementada		75%									
4132	36030010004	pr	Implementación infraestructura de datos espaciales de Santiago de Cali	22026136		Elaborar un (1) Documento Normativo sobre gestión de	Documentos normativos	11	100	950,000,000	01/01/2015	31/12/2015	Departamento Administrativo de Planeación - Subdirección del POT y Servicios Públicos	
				22026136A				1	15	45,000,000				
				22026136B		Realizar una (1) actualización al conjunto de datos o capas de información geográfica	Actualizaciones realizadas	1	5	16,000,000				
				22026136C		Adoptar dos (2) Normas Técnicas por las entidades que conforman la IDESC.	Normas técnicas adoptadas	2	5	16,000,000				
				22026136D		Publicar tres (3) documentos con manuales, procedimientos y/o instructivos para la implementación de estándares de la IG	Documentos publicados	3	5	16,000,000				
				22026136E		Publicar un (1) Geoservicios a través del Geoportal de la IDESC.	Geoservicios de la IDESC en funcionamiento	1	15	60,000,000				
				22026136F		Realizar una (1) actualización de la información del Geoportal IDESC	Actualizaciones realizadas al Geoportal IDESC	1	15	30,000,000				
				22026136G		Realizar una (1) actualización de la información geográfica del Geovisor IDESC	Actualizaciones realizadas al Geovisor IDESC	1	15	30,000,000				


 ALCALDÍA DE SANTIAGO DE CALI DIRECCIONAMIENTO ESTRATEGICO PLANEACION ECONOMICA Y SOCIAL			SISTEMAS DE GESTIÓN Y CONTROL INTEGRADOS SGC - MECI - SISTEDA  <b>FORMULACIÓN DEL PLAN DE ACCIÓN</b> RELACIÓN DE LOS PROYECTOS DE COMPETENCIA DE LA DEPENDENCIA FRENTE AL PLAN DE DESARROLLO <b>CUADRO 1F</b>							MEDE01.03.18.P03.F01			
										VERSIÓN		4	
										FECHA DE ENTRADA EN VIGENCIA		15/dic/2014	
DEPENDENCIA:			DEPARTAMENTO ADMINISTRATIVO DE PLANEACIÓN MUNICIPAL					Fecha de reporte:		15/01/2015	Vigencia:	2015	
Código dependencia	Código general	Clase	Identificación de la línea estratégica, componente, programa, indicador y proyectos de inversión	Clasificación (BP)	Meta a alcanzar Plan Indicativo 2015	Meta de producto del proyecto (Descripción)	Indicador de producto del proyecto (Descripción)	Valor de la meta de producto del proyecto	Ponderación producto (%)	Presupuesto inicial (Pesos)	Día / Mes / Año (Inicio)	Día / Mes / Año (Finali- zación)	Dependencia responsable (Reparto administrativo)
				22026136H		Adquirir una (1) Herramienta tecnológica (Software) para publicación de la información geográfica y servicios geográficos al Municipio	Software adquirido	1	25	737,000,000			
	36030010005	I	Construcción de la Red geodésica satelital del municipio		100%								
4132	36030010005	pr	Construcción de la Red geodésica de Santiago de Cali	22046015		Realizar treinta y seis (36) capacitaciones sobre el uso y administración de la red de control geodésico. Atender cien (100) solicitudes acerca del uso y administración de la red de control geodésico.	Capacitaciones sobre el uso y administración de la red de control geodésico. Solicitudes atendidas, acerca del uso y administración de la red de control geodésico.	162	100	150,000,000	01/01/2015	31/12/2015	Departamento Administrativo de Planeación - Subdirección del POT y Servicios Públicos
				22046015A				36	25	14,400,000			
				22046015B				100	15	18,000,000			
				22046015C				24	35	33,600,000			
				22046015D				2	25	84,000,000			
	36030010006	I	Dependencias capacitadas y con asistencia técnica en formulación de proyectos		17								
4132	36030010006	pr	Proyecto Modernización del Banco de Proyectos del Municipio de Santiago de Cali	22032861		de análisis y diseño del	Documento de análisis y diseño	2	100	374,133,424	01/01/2015	31/12/2015	Departamento Administrativo de Planeación - Subdirección de Desarrollo Integral
				22032861A				1	25	102,036,388			
				22032861B				2	75	272,097,036			
				22046037		Asistir técnicamente a las 17 dependencias en Banco	Dependencias con asistencia técnica	17	100	886,582,800	01/01/2015	31/12/2015	
				22046037A				17	40	764,572,800			


<div> ALCALDÍA DE SANTIAGO DE CALI DIRECCIONAMIENTO ESTRATEGICO PLANEACION ECONOMICA Y SOCIAL</div>			SISTEMAS DE GESTIÓN Y CONTROL INTEGRADOS SGC - MECI - SISTEDA								MEDE01.03.18.P03.F01			
											VERSIÓN		4	
											FECHA DE ENTRADA EN VIGENCIA		15/dic/2014	
FORMULACIÓN DEL PLAN DE ACCIÓN														
RELACIÓN DE LOS PROYECTOS DE COMPETENCIA DE LA DEPENDENCIA FRENTE AL PLAN DE DESARROLLO														
CUADRO 1F														
DEPENDENCIA:				DEPARTAMENTO ADMINISTRATIVO DE PLANEACIÓN MUNICIPAL				Fecha de reporte:		15/01/2015	Vigencia:	2015		
Código dependencia	Código general	Clase	Identificación de la línea estratégica, componente, programa, indicador y proyectos de inversión	Clasificación (BP)	Meta a alcanzar Plan Indicativo 2015	Meta de producto del proyecto (Descripción)	Indicador de producto del proyecto (Descripción)	Valor de la meta de producto del proyecto	Ponderación producto (%)	Presupuesto inicial (Pesos)	Día / Mes / Año (Inicio)	Día / Mes / Año (Finalización)	Dependencia responsable (Reparto administrativo)	
4132	36030010006	pr	Asistencia al Banco de Proyectos de Inversión Pública del Municipio de Santiago de Cali	22046037B		Capacitar a las 17 dependencias en las metodologías de formulación y evaluación de proyectos	Dependencias capacitadas	17	35	87,840,000			Departamento Administrativo de Planeación - Subdirección de Desarrollo Integral	
				22046037C		Elaborar 1 manual de procedimientos para la inversión pública del Municipio	Manuales de procedimientos elaborados	1	10	27,530,000				
				22046037D		Elaborar 1 manual con lineamientos para la inversión pública del Municipio	Manuales de lineamientos elaborados	1	15	6,640,000				
	36030010008	I	Documentos con estadísticas básicas en el Municipio publicados		4									
4132	36030010008	pr	Diseño, construcción e implementación del Sistema de Indicadores Sociales en el Municipio de Santiago de Cali	07046010				4	100	242,466,000	01/01/2015	31/12/2015	Departamento Administrativo de Planeación - Subdirección de Desarrollo Integral	
				07046010A		Elaborar un (1) documento que define propuesta sobre estandarización de la	documento que define propuesta sobre estandarización de la	1	25	56,400,000				
				07046010B		Elaborar un (1) documento web de visualización de la información que despliega el sistema de indicadores sociales	documento web de visualización de la información que despliega el sistema de indicadores sociales elaborado	1	10	56,400,000				
				07046010C		Elaborar un (1) documento que identifique los parámetros de medición de la noción de Desarrollo Social	documento que identifique los parámetros de medición de la noción de Desarrollo Social elaborado	1	10	32,900,000				
				07046010D		Elaborar un (1) documento que explique el concepto de Desarrollo Social y sus dimensiones de medición	documento que explique el concepto de Desarrollo Social y sus dimensiones de medición elaborado	1	10	23,500,000				
				07046010E		Elaborar un (1) documento que define propuesta sobre estandarización de la producción de información estadística en la entidad	documento que define propuesta sobre estandarización de la producción de información estadística en la entidad elaborado	1	10	23,550,000				


<div> ALCALDÍA DE SANTIAGO DE CALI DIRECCIONAMIENTO ESTRATEGICO PLANEACION ECONOMICA Y SOCIAL</div>				SISTEMAS DE GESTIÓN Y CONTROL INTEGRADOS SGC - MECI - SISTEDA  <b>FORMULACIÓN DEL PLAN DE ACCIÓN</b> RELACIÓN DE LOS PROYECTOS DE COMPETENCIA DE LA DEPENDENCIA FRENTE AL PLAN DE DESARROLLO <b>CUADRO 1F</b>							MEDE01.03.18.P03.F01			
											VERSIÓN		4	
											FECHA DE ENTRADA EN VIGENCIA		15/dic/2014	
DEPENDENCIA:				DEPARTAMENTO ADMINISTRATIVO DE PLANEACIÓN MUNICIPAL					Fecha de reporte:		15/01/2015	Vigencia:	2015	
Código dependencia	Código general	Clase	Identificación de la línea estratégica, componente, programa, indicador y proyectos de inversión	Clasificación (BP)	Meta a alcanzar Plan Indicativo 2015	Meta de producto del proyecto (Descripción)	Indicador de producto del proyecto (Descripción)	Valor de la meta de producto del proyecto	Ponderación producto (%)	Presupuesto inicial (Pesos)	Día / Mes / Año (Inicio)	Día / Mes / Año (Finalización)	Dependencia responsable (Reparto administrativo)	
				07046010F		Elaborar tres (3) informes que describen el análisis estadístico de los datos a ser incluidos en el sistema de indicadores sociales	informes que describen el análisis estadístico de los datos a ser incluidos en el sistema de indicadores sociales elaborado	3	15	26,166,000				
				07046010G		Elaborar un (1) documento técnico que caracteriza los indicadores producidos por las dependencias	documento técnico que caracteriza los indicadores producidos por las dependencias elaborado	1	20	23,550,000				
4132	36030010008	pr	Actualización de estudios para la planificación municipal en Santiago de Cali	22026124		Elaborar un (1) documento con las cuentas económicas del municipio	Documento con las cuentas económicas del municipio	4	100	160,295,000	01/01/2015	31/12/2015	Departamento Administrativo de Planeación - Subdirección de Desarrollo Integral	
				22026124A				1	25	75,000,000				
				22026124B				1	30	30,000,000				
				22026124C				1	20	10,000,000				
				22026124D				1	25	45,295,000				
	36030010010	I	Participación en la atención a solicitudes de encuesta del Sisbén		90%									
4132	36030010010	pr	Administración del Sistema de Identificación y Clasificación de Potenciales Beneficiarios de Programas Sociales en Santiago de Cali	07032903				100%	100	2,369,000,000	01/01/2015	31/12/2015	Departamento Administrativo de Planeación - Subdirección de Desarrollo Integral	
				07032903A		tutelas y derechos de	Porcentaje resolución de tutelas y derechos de	100%	10	102,468,520				
				07032903B		Elaborar once (11) informes de coordinación con el operador	Informes de coordinación operador (Univalle)	11	20	670,976,046				
				07032903C		Elaborar 4 informes de apoyo a la supervisión del Proyecto del Sisbén	Informes de apoyo a la Supervisión del Proyecto del Sisbén	4	20	103,824,000				
				07032903D		Atender 95 solicitudes del Sisbén en Plataforma y CALI's	Solicitudes atendidas del Sisbén en plataforma y CALI's	95	7	520,247,522				
				07032903E		Realizar 24 capacitaciones de mejoramiento continuo	Capacitaciones de mejoramiento continuo	24	5	5,000,000				
				07032903F		Realizar 30,000 encuestas	Encuestas realizadas	30,000	25	954,302,094				


<div> ALCALDÍA DE SANTIAGO DE CALI DIRECCIONAMIENTO ESTRATEGICO PLANEACION ECONOMICA Y SOCIAL</div>				SISTEMAS DE GESTIÓN Y CONTROL INTEGRADOS SGC - MECI - SISTEDA  <b>FORMULACIÓN DEL PLAN DE ACCIÓN</b> RELACIÓN DE LOS PROYECTOS DE COMPETENCIA DE LA DEPENDENCIA FRENTE AL PLAN DE DESARROLLO <b>CUADRO 1F</b>							MEDE01.03.18.P03.F01			
											VERSIÓN		4	
											FECHA DE ENTRADA EN VIGENCIA		15/dic/2014	
DEPENDENCIA:				DEPARTAMENTO ADMINISTRATIVO DE PLANEACIÓN MUNICIPAL						Fecha de reporte:		15/01/2015	Vigencia:	2015
Código dependencia	Código general	Clase	Identificación de la línea estratégica, componente, programa, indicador y proyectos de inversión	Clasificación (BP)	Meta a alcanzar Plan Indicativo 2015	Meta de producto del proyecto (Descripción)	Indicador de producto del proyecto (Descripción)	Valor de la meta de producto del proyecto	Ponderación producto (%)	Presupuesto inicial (Pesos)	Día / Mes / Año (Inicio)	Día / Mes / Año (Finalización)	Dependencia responsable (Reparto administrativo)	
				07032903G		Realizar 1 campaña de difusión del Sisbén	Campañas de difusión del Sisben realizadas	1	3	10,000,000				
				07032903H		Realizar 35 encuentros de socialización con la comunidad	Encuentros de socialización con la comunidad	35	10	2,181,818				
	36030010014	I	Actualización del Expediente Municipal		100%									
4132	36030010014	pr	Asistencia técnica para la actualización del Expediente Municipal de Santiago de Cali	22046027		Realizar un (1) Documento	Documento técnico de la	6	100	265,156,250	01/01/2015	31/12/2015	Departamento Administrativo de Planeación - Subdirección del POT y Servicios Públicos	
				22046027A			1	10	19,300,000					
				22046027B		Elaborar un (1) Documento técnico de la matriz de fines y medios	Documento técnico de la matriz de fines y medios elaborado	1	20	38,600,000				
				22046027C		Realizar un (1) Documento técnico con los Indicadores de seguimiento a las normas, directrices y proyectos del POT	Documento técnico con los Indicadores de seguimiento a las normas, directrices y proyectos del POT elaborado	1	30	96,500,000				
				22046027D		Realizar 50 Capacitaciones con las diferentes dependencias y entidades para la concertación de indicadores	Capacitaciones realizadas a las dependencias	50	15	29,800,000				
				22046027E		Elaborar un (1) Documento anual de diagnostico del territorio municipal	Documento anual de diagnostico del territorio municipal elaborado	1	15	57,900,000				
				22046027F		Realizar un (1) Manual base del expediente municipal	Manual base del expediente municipal desarrollado	1	5	4,443,600				
				22046027G		Realizar un (1) Documento soporte del expediente municipal	Documento soporte del expediente realizado	1	5	18,612,650				
	36030010015	I	Instrumento de planificación formulado, evaluado y divulgado		1									
				22032932				95	100	232,716,000	01/01/2015	31/12/2015		
				22032932A		Elaborar tres (3) Informes de	Informes de seguimiento	3	60	55,908,000				





 ALCALDÍA DE SANTIAGO DE CALI DIRECCIONAMIENTO ESTRATEGICO PLANEACION ECONOMICA Y SOCIAL			SISTEMAS DE GESTIÓN Y CONTROL INTEGRADOS SGC - MECI - SISTEDA  <b>FORMULACIÓN DEL PLAN DE ACCIÓN</b> RELACIÓN DE LOS PROYECTOS DE COMPETENCIA DE LA DEPENDENCIA FRENTE AL PLAN DE DESARROLLO <b>CUADRO 1F</b>								MEDE01.03.18.P03.F01			
											VERSIÓN		4	
											FECHA DE ENTRADA EN VIGENCIA		15/dic/2014	
DEPENDENCIA:			DEPARTAMENTO ADMINISTRATIVO DE PLANEACIÓN MUNICIPAL							Fecha de reporte:		15/01/2015	Vigencia:	2015
Código dependencia	Código general	Clase	Identificación de la línea estratégica, componente, programa, indicador y proyectos de inversión	Clasificación (BP)	Meta a alcanzar Plan Indicativo 2015	Meta de producto del proyecto (Descripción)	Indicador de producto del proyecto (Descripción)	Valor de la meta de producto del proyecto	Ponderación producto (%)	Presupuesto inicial (Pesos)	Día / Mes / Año (Inicio)	Día / Mes / Año (Finalización)	Dependencia responsable (Reparto administrativo)	
4132	36030010015	pr	Asistencia técnica para el seguimiento y la evaluación del Plan de Desarrollo del Municipio y de Comunas y Corregimientos de Santiago de Cali	22032932B		Elaborar setenta y cuatro (74) Informes de Seguimiento a los Planes de Desarrollo de Comunas y Corregimientos	Informes de seguimiento	74	30	123,888,000			Departamento Administrativo de Planeación - Subdirección de Desarrollo Integral	
				22032932C		Realizar dieciocho (18) capacitaciones a servidores públicos de Dependencias y Profesionales Especializados CALI	Capacitaciones	18	10	52,920,000				
4132	36030010015	pr	Asistencia en la formulación de los planes de desarrollo de comunas y corregimientos y del plan de desarrollo municipal de Santiago de Cali	22046031		Formular 37 Planes de Desarrollo de Comunas y Corregimientos Realizar 1 Foro ciudadano	Planes de Desarrollo de Comunas y Corregimientos	37	100	832,474,000	01/01/2015	31/12/2015	Departamento Administrativo de Planeación - Subdirección de Desarrollo Integral	
				22046031A				37	50	321,274,000				
				22046031B				1	5	4,900,000				
				22046031C		Elaborar y publicar 1 Diagnóstico socioeconómico	Diagnóstico socioeconómico realizado y publicado	1	20	266,300,000				
				22046031D		Realizar 1 Encuesta de percepción ciudadana	Encuesta de percepción ciudadana realizada	1	15	200,000,000				
				22046031E		Formular y validar 1 estructura preliminar Plan de Desarrollo	Estructura preliminar Plan de Desarrollo formulada y validada	1	10	40,000,000				
	3603002	P	Servicio al ciudadano											
	36030020002	I	Estrategia Gobierno en Línea implementada		100%									
4132	36030020002	pr	Implementación de la estrategia antitrámite y gobierno en línea en el DAPM	22046023		Automatizar dos (2) Procedimientos de trámites	Procedimientos de trámites automatizados	100%	100	800,343,640	01/01/2015	31/12/2015	Departamento Administrativo de Planeación - Despacho	
				22046023A				2	20	168,823,640				
				22046023B		Implementar en 30% la Estrategia de racionalización de Trámites y Servicios y mejora de los mismos	Estrategia Antitrámites y gobierno en línea Implementada	30%	20	143,010,000				
				22046023C		Disminuir en 15% el tiempo de respuesta de los Trámites y servicios del DAPM al usuario	Disminución del tiempo de respuesta al usuario.	15%	20	211,140,000				


<div></div> <div>ALCALDÍA DE SANTIAGO DE CALI</div> <div>DIRECCIONAMIENTO ESTRATEGICO PLANEACION ECONOMICA Y SOCIAL</div>			SISTEMAS DE GESTIÓN Y CONTROL INTEGRADOS SGC - MECI - SISTEDA								MEDE01.03.18.P03.F01			
											VERSIÓN		4	
											FECHA DE ENTRADA EN VIGENCIA		15/dic/2014	
FORMULACIÓN DEL PLAN DE ACCIÓN														
RELACIÓN DE LOS PROYECTOS DE COMPETENCIA DE LA DEPENDENCIA FRENTE AL PLAN DE DESARROLLO														
CUADRO 1F														
DEPENDENCIA:				DEPARTAMENTO ADMINISTRATIVO DE PLANEACIÓN MUNICIPAL				Fecha de reporte:		15/01/2015	Vigencia:	2015		
Código dependencia	Código general	Clase	Identificación de la línea estratégica, componente, programa, indicador y proyectos de inversión	Clasificación (BP)	Meta a alcanzar Plan Indicativo 2015	Meta de producto del proyecto (Descripción)	Indicador de producto del proyecto (Descripción)	Valor de la meta de producto del proyecto	Ponderación producto (%)	Presupuesto inicial (Pesos)	Día / Mes / Año (Inicio)	Día / Mes / Año (Finalización)	Dependencia responsable (Reparto administrativo)	
				22046023D		Capacitar a cincuenta (50) personas en estrategia antitrámite y gobierno en línea	Personas capacitadas en estrategia antitrámite y gobierno en línea	50	10	18,000,000				
				22046023E		Consolidar el 40% del Inventario de información de los datos del DAPM	Consolidación del Inventario de información de los datos del DAPM.	40%	10	45,426,360				
				22046023F		Acondicionar cien (100) Puestos de trabajo	Puestos de trabajo acondicionados	100%	20	213,943,640				
	36030020004	I	Integración de la Ventanilla Única del Constructor con los trámites del DAP		5									
4132	36030020004	pr	Fortalecimiento de la ventanilla única del constructor para la integración con los trámites del DAP Santiago de Cali	22032925		Integrar al VUC, tres (3) trámites del DAPM	Trámites del DAPM integrados al VUC	3	100	273,700,000	01/01/2015	31/12/2015	Departamento Administrativo de Planeación - Subdirección de Ordenamiento Urbanístico	
				22032925A		Atender el 100% de Solicitudes de mantenimiento y soporte	Solicitudes atendidas	3	40	145,242,662				
				22032925B		Digitalizar el 30% del archivo de trámites en línea	Archivo digitalizado	100%	30	60,540,060				
				22032925C				30%	30	67,917,278				
	36030020005	I	Centro de datos alterno implementado											
	36030020006	I	Digitalización de la cartografía de la planoteca del DAP		40%									
4132	36030020006	pr	Sistematización de la información cartográfica de la planoteca del DAPM Municipio de Santiago de Cali	22032929		Inventariar el 50% de la Base de datos de los planos Cartográfica	Inventario de la información Cartográfica	50%	100	160,370,000	01/01/2015	31/12/2015	Departamento Administrativo de Planeación - Subdirección de Ordenamiento Urbanístico	
				22032929A		Dar respuesta al 100% de solicitudes del Ciudadano	Solicitudes atendidas.	50%	24	34,394,880				
				22032929B		Recuperar el 100% de los Planos de información cartográfica	Planos recuperados	100%	19	50,390,048				
				22032929C		Elaborar seis (6) actas de Información cartográfica depurada y seleccionada.	Actas de Depuración y Selección de la información Cartográfica	100%	38	50,390,048				
				22032929D				6	19	25,195,024				

<div> ALCALDÍA DE SANTIAGO DE CALI DIRECCIONAMIENTO ESTRATEGICO PLANEACION ECONOMICA Y SOCIAL</div>			SISTEMAS DE GESTIÓN Y CONTROL INTEGRADOS SGC - MECI - SISTEDA								MEDE01.03.18.P03.F01			
											VERSIÓN		4	
											FECHA DE ENTRADA EN VIGENCIA		15/dic/2014	
RELACIÓN DE LOS PROYECTOS DE COMPETENCIA DE LA DEPENDENCIA FRENTE AL PLAN DE DESARROLLO														
CUADRO 1F														
DEPENDENCIA:				SECRETARÍA DE VIVIENDA SOCIAL				Fecha de reporte:		15/01/2015	Vigencia:	2015		
Código dependencia	Código general	Clase	Identificación de la línea estratégica, componente, programa, indicador y proyectos de inversión	Clasificación (BP)	Meta a alcanzar Plan Indicativo 2015	Meta de producto del proyecto (Descripción)	Indicador de producto del proyecto (Descripción)	Valor de la meta de producto del proyecto	Ponderación producto (%)	Presupuesto inicial (Pesos)	Día / Mes / Año (Inicio)	Día / Mes / Año (Finalización)	Dependencia responsable (Reparto administrativo)	
	32	L	<b>CaliDA: Bienestar para todos</b>											
	3206	C	Atención a Víctimas del Conflicto Armado Interno, Derechos Humanos y Reintegración de Desmovilizados											
	3206002	P	Restablecimiento a las víctimas del conflicto armado											
	32060020001	I	Soluciones de vivienda nueva, usada o autoconstruida entregadas a la población víctima del conflicto armado interno asentada en la ciudad de Santiago de Cali		1,000									
4147	4147	pr	Aplicación del Subsidio Municipal de Vivienda a la Poblacion Victima del Desplazamiento Forzoso en Santiago de Cali.	04042535				91	100%	485,000,000	01/01/2015	31/12/2015	Secretaría de Vivienda Social (Subsecretaria de Renovación Urbana y Proyectos Especiales)	
				04042535A		Realizar los estudios tecnico - juridicos requeridos a las 200 solicitudes recibidas	Solicitudes Recibidas Estudiadas	200	50%	165,000,000				
				04042535B		Asignar 91 Subsidios Municipales de Vivienda de Interes Social Modalidad Vivienda Nueva o Usada	Subsidio Municipal de Vivienda de Interes Social Modalidad Vivienda Nueva o Usada asignado	91	50%	320,000,000				
	34	L	<b>CaliDA: Un Entorno Amable para Todos</b>											
	3402	C	Gestión Integral del Riesgo de Desastres											
	3402002	P	Reducción de los Riesgos Existentes (Gestión Correctiva)											
	34020020001	I	Viviendas de zonas de alto riesgo no mitigable reubicadas		15,000									
			Apoyo para el Desarrollo de Provectos de Viviendas de Interes Prioritario para	04042542				333	100%	2,518,950,000	01/01/2015	31/12/2015	Secretaría de Vivienda	
				04042542A		Formular 4 proyectos habitacionales de vivienda VIP	Proyectos Formulados	4	20%	123,840,000				
				04042542B		Realizar 10 Estudios de Preinversion requeridos para la formulacion y ejecucion de proyectos habitacionales de vivienda VIP	Estudios de Preinversion Efectuados	10	15%	53,960,000				

<div> ALCALDÍA DE SANTIAGO DE CALI DIRECCIONAMIENTO ESTRATEGICO PLANEACION ECONOMICA Y SOCIAL</div>			SISTEMAS DE GESTIÓN Y CONTROL INTEGRADOS SGC - MECI - SISTEDA								MEDE01.03.18.P03.F01			
											VERSIÓN		4	
											FECHA DE ENTRADA EN VIGENCIA		15/dic/2014	
RELACIÓN DE LOS PROYECTOS DE COMPETENCIA DE LA DEPENDENCIA FRENTE AL PLAN DE DESARROLLO														
CUADRO 1F														
DEPENDENCIA:				SECRETARÍA DE VIVIENDA SOCIAL				Fecha de reporte:		15/01/2015	Vigencia:	2015		
Código dependencia	Código general	Clase	Identificación de la línea estratégica, componente, programa, indicador y proyectos de inversión	Clasificación (BP)	Meta a alcanzar Plan Indicativo 2015	Meta de producto del proyecto (Descripción)	Indicador de producto del proyecto (Descripción)	Valor de la meta de producto del proyecto	Ponderación producto (%)	Presupuesto inicial (Pesos)	Día / Mes / Año (Inicio)	Día / Mes / Año (Finalización)	Dependencia responsable (Reparto administrativo)	
4147	4147	pr	Reubicar Familias que Habitan en Sectores de Alto Riesgo no Mitigable en el Municipio de Santiago de Cali.	04042542C		Realizar los estudios tecnico - jurídicos requeridos a las 600 solicitudes recibidas	Solicitudes Recibidas Estudiadas	600	25%	232,050,000			Social (Subsecretario de Programas Básicos y Asociativos)	
				04042542D		Dotar de 13 insumos tecnologicos requeridos por el proceso	Insumos Tecnologicos Requeridos	13	10%	59,100,000				
				04042542E		Asignar 333 Subsidios Municipales de Vivienda de Interes Social Modalidad Vivienda Nueva	Subsidio Municipal de Vivienda de Interes Social Modalidad Vivienda Nueva Asignado	333	30%	2,050,000,000				
	34020020002	I	Área de ladera urbana no ocupable recuperada y estabilizada		453									
4147	4147	pr	Rehabilitación en sectores de ladera que presentan zonas en riesgo en el Municipio de Santiago de Cali	04042547		Estabilizar 453 M2 de areas que presentan Riesgo.	m2 de area estabilizada	453	100	400,000,000	01/01/2015	31/12/2015	Secretaría de Vivienda Social (Subsecretario de Mejoramiento Urbano y Regularización de Predios)	
	3403	C	Vivienda Digna											
	3403001	P	Cali ciudad en transformación											
	34030010002	I	Viviendas mejoradas		13,167									
4147	4147	pr	Mejoramiento de Vivienda mediante la Asignacion de Subsidio Municipal en el Municipio de Santiago de Cali.	04042538				824	100%	5,172,817,551	01/01/2015	31/12/2015	Secretaría de Vivienda Social (Subsecretario de Mejoramiento Urbano y Regularización de Predios)	
				04042538A		Realizar los estudios tecnico - jurídicos requeridos a las 1.100 solicitudes recibidas	Solicitudes Recibidas Estudiadas	1,100	30%	387,486,000				
				04042538B		Asignar 824 Subsidios Municipales de Vivienda de Interes Social	Subsidio Municipal de Vivienda de Interes Social Modalidad	824	70%	4,785,331,551				
	34030010003	I	Predios titulados		9,895									
				04042536				4,451	100%	1,264,913,200	01/01/2015	31/12/2015		

 ALCALDÍA DE SANTIAGO DE CALI DIRECCIONAMIENTO ESTRATEGICO PLANEACION ECONOMICA Y SOCIAL			SISTEMAS DE GESTIÓN Y CONTROL INTEGRADOS SGC - MECI - SISTEDA  <b>FORMULACIÓN DEL PLAN DE ACCIÓN</b> RELACIÓN DE LOS PROYECTOS DE COMPETENCIA DE LA DEPENDENCIA FRENTE AL PLAN DE DESARROLLO <b>CUADRO 1F</b>								MEDE01.03.18.P03.F01			
											VERSIÓN		4	
											FECHA DE ENTRADA EN VIGENCIA		15/dic/2014	
DEPENDENCIA:			SECRETARÍA DE VIVIENDA SOCIAL						Fecha de reporte:		15/01/2015	Vigencia:	2015	
Código dependencia	Código general	Clase	Identificación de la línea estratégica, componente, programa, indicador y proyectos de inversión	Clasificación (BP)	Meta a alcanzar Plan Indicativo 2015	Meta de producto del proyecto (Descripción)	Indicador de producto del proyecto (Descripción)	Valor de la meta de producto del proyecto	Ponderación producto (%)	Presupuesto inicial (Pesos)	Día / Mes / Año (Inicio)	Día / Mes / Año (Finalización)	Dependencia responsable (Reparto administrativo)	
4147	4147	pr	Titulación de Predios Formalizados y/o Habilitados en Sectores Rural y Urbano Propiedad del Municipio de Santiago de Cali.	04042536A		Realizar 80 avaluos comerciales a los predios fiscales que se vayan a adjudicar.	Avaluos Comerciales realizados	80	10%	20,000,000			Secretaría de Vivienda Social (Subsecretario de Mejoramiento Urbano y Regularización de Predios)	
				04042536B		Realizar los estudios tecnico - juridicos requeridos a las 2.000 solicitudes recibidas	Solicitudes Recibidas Estudiadas	2,000	40%	805,913,200				
				04042536C		Realizar 1.000 visitas tecnicas a las familias potenciales a reasentar	Visitas Tenicas Realizadas	1,000	30%	74,000,000				
				04042536D		Asignar 4.451 Subsidios Municipales de Vivienda de Interes Social Modalidad Gastos de Legalizacion	Subsidio Municipal de Vivienda de Interes Social Modalidad Gasto de Legalizacion asignado	4,451	20%	365,000,000				
4147	4147	pr	Actualizacion de las Regularizaciones Viales y Urbanisticas en el Municipio de Santiago de Cali	04042540		Realizar 2 Estudios en sectores a actualizar las las regularizaciones viales y urbanistas	Estudios Realizados	2	20%	108,818,237	01/01/2015	31/12/2015		
	34030010004	I	Soluciones habitacionales generadas en el programa de recomposición de asentamientos de desarrollo incompleto		40,000									
4147	4147	pr	Apoyo para el Desarrollo de Proyectos de Viviendas de Interes Prioritario para Familias que Habitan en Asentamientos Humanos de Desarrollo Incompleto en el Municipio de Santiago de Cali.	04042543				1,565	100%	7,833,786,933	01/01/2015	31/12/2015	Secretaría de Vivienda Social (Subsecretario de Programas Básicos y Asociativos)	
				04042543A		Realizar 2.000 avalúos a inmuebles de las zonas ocupadas a intervenir	Avaluos a Inmuebles realizados	2,000	15%	400,000,000				
				04042543B		Formular 5 proyectos habitacionales de vivienda VIP	Proyectos Formulados	5	10%	303,900,000				
				04042543C		Realizar los estudios tecnico - juridicos requeridos a las 3.546 solicitudes recibidas	Solicitudes Recibidas Estudiadas	3,546	10%	1,522,044,000				
				04042543D		Realizar la identificacion a 3.543 Hogares a reasentar.	Hogares identificados a reasentar	3,546	15%	120,000,000				
										1,000,000,000				


<div> ALCALDÍA DE SANTIAGO DE CALI DIRECCIONAMIENTO ESTRATEGICO PLANEACION ECONOMICA Y SOCIAL</div>			SISTEMAS DE GESTIÓN Y CONTROL INTEGRADOS SGC - MECI - SISTEDA  <b>FORMULACIÓN DEL PLAN DE ACCIÓN</b> RELACIÓN DE LOS PROYECTOS DE COMPETENCIA DE LA DEPENDENCIA FRENTE AL PLAN DE DESARROLLO <b>CUADRO 1F</b>								MEDE01.03.18.P03.F01			
											VERSIÓN		4	
											FECHA DE ENTRADA EN VIGENCIA		15/dic/2014	
DEPENDENCIA:			SECRETARÍA DE VIVIENDA SOCIAL						Fecha de reporte:		15/01/2015	Vigencia:	2015	
Código dependencia	Código general	Clase	Identificación de la línea estratégica, componente, programa, indicador y proyectos de inversión	Clasificación (BP)	Meta a alcanzar Plan Indicativo 2015	Meta de producto del proyecto (Descripción)	Indicador de producto del proyecto (Descripción)	Valor de la meta de producto del proyecto	Ponderación producto (%)	Presupuesto inicial (Pesos)	Día / Mes / Año (Inicio)	Día / Mes / Año (Finalización)	Dependencia responsable (Reparto administrativo)	
				04042543E		Asignar 1.565 Subsidios Municipales de Vivienda de Interes Social Modalidad vivienda	Subsidio Municipal de Vivienda de Interes Social asignado	1,565	50%	3,000,000,000				
	3403002	P	Cali Ciudad Región, Sostenible e Incluyente							1,487,842,933				
	3403002001	I	VIP y VIS generadas a partir de procesos de habilitación de suelo urbanizable y/o de renovación, redensificación y reconversión de suelo urbanizado		38,616									
4147	4147	pr	Apoyo para el Desarrollo de Proyectos Habitacionales VIS - VIP que Contribuiran a la Disminucion del Deficit Habitacional en el Municipio de Santiago de Cali.	04042544				186	100%	2,053,602,683	01/01/2015	31/12/2015	Secretaría de Vivienda Social (Subsecretario de Programas Básicos y Asociativos)	
				04042544A		Formular 4 proyectos habitacionales de vivienda VIS - VIP	Proyectos Formulados	4	25%	208,560,000				
				04042544B		Realizar 2 Estudios de Preinversion requeridos para la formulacion y ejecucion de proyectos habitacionales de vivienda VIS- VIP	Estudios de Preinversion Efectuados	2	15%	150,012,683				
				04042544C		Realizar los estudios tecnico - juridicos requeridos a las 370 solicitudes recibidas	Solicitudes Recibidas Estudiadas	370	30%	207,030,000				
				04042544D		Asignar 186 Subsidios Municipales de Vivienda de Interes Social Modalidad vivienda nueva	Subsidio Municipal de Vivienda de Interes Social Modalidad Vivienda Nueva Asignado	186	30%	1,488,000,000				
	3403002002	I	Elaboración de Censo unificado de beneficiados de subsidio de vivienda		100									
4147	4147	pr	Actualizacion del Censo de Beneficiarios de Subsidios de Vivienda para su unificacion en el Municipio de Santiago de Cali.	04042545		Actulizar la base de datos de los benficiarios del Subsidio Municipal de Vivienda de Interes Social en sus diferentes modalidades.	Base de Datos Actualizada	100	100%	128,832,400	01/01/2015	31/12/2015	Secretaría de Vivienda Social (Despacho)	

<div> ALCALDÍA DE SANTIAGO DE CALI DIRECCIONAMIENTO ESTRATEGICO PLANEACION ECONOMICA Y SOCIAL</div>			SISTEMAS DE GESTIÓN Y CONTROL INTEGRADOS SGC - MECI - SISTEDA  <b>FORMULACIÓN DEL PLAN DE ACCIÓN</b> RELACIÓN DE LOS PROYECTOS DE COMPETENCIA DE LA DEPENDENCIA FRENTE AL PLAN DE DESARROLLO <b>CUADRO 1F</b>								MEDE01.03.18.P03.F01			
											VERSIÓN		4	
											FECHA DE ENTRADA EN VIGENCIA		15/dic/2014	
DEPENDENCIA:				SECRETARÍA DE VIVIENDA SOCIAL					Fecha de reporte:		15/01/2015	Vigencia:	2015	
Código dependencia	Código general	Clase	Identificación de la línea estratégica, componente, programa, indicador y proyectos de inversión	Clasificación (BP)	Meta a alcanzar Plan Indicativo 2015	Meta de producto del proyecto (Descripción)	Indicador de producto del proyecto (Descripción)	Valor de la meta de producto del proyecto	Ponderación producto (%)	Presupuesto inicial (Pesos)	Día / Mes / Año (Inicio)	Día / Mes / Año (Finalización)	Dependencia responsable (Reparto administrativo)	
	3407	C	Desarrollo Territorial Equilibrado											
	3407002	P	Renovación Urbana de la Ciudad											
	34070020001	I	Proyectos de RU iniciados mediante formas de asociación público privadas		1									
4147	4147	pr	Renovacion Urbana en Sectores Deteriorados del Municipio de Santiago de Cali.	04042537		Realizar 1 Estudio de Redensificacion para recuperar Sectores Deteriorados	Estudio de Redensificacion Entregado	13	100%	663,048,933	01/01/2015	31/12/2015	Secretaría de Vivienda Social (Subsecretaria de Renovación Urbana y Proyectos Especiales)	
				04042537A		Elaborar 12 Informes de Avance Planes Parciales y Proyectos Especiales	Informes de Avance Planes Parciales y Proyectos Especiales	1	60%	215,468,133				
				04042537B				12	40%	234,000,000				
	36	L	<b>CalIDA: Buen Gobierno para Todos</b>											
	3602	C	Gestión Fiscal, Contable y Financiera											
	3602001	P	Sostenibilidad Fiscal y Soberanía tributaria con resultados											
	36020010010	I	Recuperación de la cartera hipotecaria a créditos de la SVS		746.6									
4147	4147	pr	Administracion de Cartera de la Secretaria de Vivienda Social en el Municipio de Santiago de Cali	04042539				746.6	100%	134,746,866	01/01/2015	31/12/2015	Secretaría de Vivienda Social (Despacho)	
				04042539A		Orientar Juridica y Financieramente a los 10.500 usuarios	Usuarios Atendidos Juridico y Financieramente	10,500	30%	75,600,000				
				04042539B		Realizar los estudios tecnico - juridicos requeridos a las 1.000 solicitudes recibidas	Solicitudes Recibidas Estudiadas	1,000	30%	39,855,000				
				04042539C		Realizar el recaudo y la normalizacion de la cartera en un 5% (\$746.6 millones)	Recaudo y Normalizacion de la Cartera alcanzado	746.6	40%	19,291,866				
	3603	C	Cali, Un Gobierno Transparente											
	3603001	P	Información de calidad para la Planificación Territorial											
	36030010011	I	Armonización de la base predial de la Administración Municipal		30									
4147	4147	pr	Actualizacion de la Base de Datos Catastral de los Predios que Figuran a Nombre de la Secretaria de Vivienda en el Municipio de Santiago de Cali.	04042541		Realizar 3 Estudios para determinar predios de propiedad del Municipio de Santiago de Cali	Estudio Realizado	3	100%	2,530,000,000	01/01/2015	31/12/02015	Secretaría de Vivienda Social (Subsecretaria de Renovación Urbana y Proyectos Especiales)	


<div></div> <div>ALCALDÍA DE SANTIAGO DE CALI</div> <div>DIRECCIONAMIENTO ESTRATEGICO PLANEACION ECONOMICA Y SOCIAL</div>			<div>SISTEMAS DE GESTIÓN Y CONTROL INTEGRADOS SGC - MECI - SISTEDA</div> <div>FORMULACIÓN DEL PLAN DE ACCIÓN</div> <div>RELACIÓN DE LOS PROYECTOS DE COMPETENCIA DE LA DEPENDENCIA FRENTE AL PLAN DE DESARROLLO</div> <div>CUADRO 1F</div>								MEDE01.03.18.P03.F01			
											VERSIÓN		4	
											FECHA DE ENTRADA EN VIGENCIA		15/dic/2014	
DEPENDENCIA:				SECRETARÍA DE VIVIENDA SOCIAL				Fecha de reporte:		15/01/2015	Vigencia:	2015		
Código dependencia	Código general	Clase	Identificación de la línea estratégica, componente, programa, indicador y proyectos de inversión	Clasificación (BP)	Meta a alcanzar Plan Indicativo 2015	Meta de producto del proyecto (Descripción)	Indicador de producto del proyecto (Descripción)	Valor de la meta de producto del proyecto	Ponderación producto (%)	Presupuesto inicial (Pesos)	Día / Mes / Año (Inicio)	Día / Mes / Año (Finalización)	Dependencia responsable (Reparto administrativo)	
	3603002	P	Servicio al ciudadano											
	36030020008	I	Archivo de gestión inventariado, depurado y catalogado		15									
4147	4147	pr	Sistematizacion del Proceso de Gestion Documental en la Secretaria de Vivienda Social	04042546				10,560	100%	218,881,180	01/01/2015	31/12/2015	Secretaría de Vivienda Social (Despacho)	
				04042546A		Sistematizacion de 10.560 Expedientes de Adjudicatarios	Expedientes de Adjudicatarios Sistematizados	10,560	30%	172,531,180				
				04042546B		Actualizar 10.560 Expedientes de Adjudicatarios	Expedientes de Adjudicatarios Actualizados	10,560	70%	46,350,000				


23,513,397,983





<div> ALCALDÍA DE SANTIAGO DE CALI DIRECCIONAMIENTO ESTRATEGICO PLANEACION ECONOMICA Y SOCIAL</div>			SISTEMAS DE GESTIÓN Y CONTROL INTEGRADOS SGC - MECI - SISTEDA  <b>FORMULACIÓN DEL PLAN DE ACCIÓN</b> RELACIÓN DE LOS PROYECTOS DE COMPETENCIA DE LA DEPENDENCIA FRENTE AL PLAN DE DESARROLLO <b>CUADRO 1F</b>								MEDE01.03.18.P03.F01			
											VERSIÓN		4	
											FECHA DE ENTRADA EN VIGENCIA		15/dic/2014	
DEPENDENCIA:				DIRECCIÓN JURÍDICA				Fecha de reporte:		15/01/2015	Vigencia:	2015		
Código dependencia	Código general	Clase	Identificación de la línea estratégica, componente, programa, indicador y proyectos de inversión	Clasificación (BP)	Meta a alcanzar Plan Indicativo 2015	Meta de producto del proyecto (Descripción)	Indicador de producto del proyecto (Descripción)	Valor de la meta de producto del proyecto	Ponderación producto (%)	Presupuesto inicial (Pesos)	Día / Mes / Año (Inicio)	Día / Mes / Año (Finalización)	Dependencia responsable (Reparto administrativo)	
	36	L	<b>CaliDA: Buen Gobierno para Todos</b>											
	3601	C	Gestión Pública y Desarrollo Organizacional de Calidad											
	3601001	P	Calidad de la gestión pública											
	36010010005	I	Modelo de Gerencia Jurídica Pública Implementado		85									
4121		pr	Fortalecimiento del modelo de gerencia jurídica pública del municipio de Santiago de Cali	22039051					100.00%	1,511,957,600	01/01/2015	31/12/2015	Dirección Jurídica - Subdirección Técnica	
				22039051A	Implementar 3 Espacios de analisis y estudio jurídico	Espacios de analisis y estudios jurídicos implementados	3	20.00%	448,256,000					
				22039051B	Atender el 100% de Actuaciones administrativas y judiciales	Actuaciones administrativas y judiciales atendidas	100%	25.00%	747,285,600					
				22039051C	Realizar control y seguimiento al 100% de las Demandas	Demandas con control y seguimiento	100%	15.00%	99,580,425					
				22039051D	Actualizar al 100% deAbogados en normatividad jurídica	Abogados actualizados en normatividad jurídica	100%	10.00%	53,560,000					
				22039051E	Implementar 1 Sistema de información de procesos judiciales Siprojweb	Siprojweb implementado	1	30.00%	163,275,575					


1,511,957,600


<div> ALCALDÍA DE SANTIAGO DE CALI DIRECCIONAMIENTO ESTRATEGICO PLANEACION ECONOMICA Y SOCIAL</div>			SISTEMAS DE GESTIÓN Y CONTROL INTEGRADOS SGC - MECI - SISTEDA  <b>FORMULACIÓN DEL PLAN DE ACCIÓN</b> RELACIÓN DE LOS PROYECTOS DE COMPETENCIA DE LA DEPENDENCIA FRENTE AL PLAN DE DESARROLLO <b>CUADRO 1F</b>								MEDE01.03.18.P03.F01			
											VERSIÓN		4	
											FECHA DE ENTRADA EN VIGENCIA		15/dic/2014	
DEPENDENCIA:			SECRETARÍA DE CULTURA Y TURISMO						Fecha de reporte:		15/01/2015	Vigencia:	2015	
Código dependencia	Código general	Clase	Identificación de la línea estratégica, componente, programa, indicador y proyectos de inversión	Clasificación (BP)	Meta a alcanzar Plan Indicativo 2015	Meta de producto del proyecto (Descripción)	Indicador de producto del proyecto (Descripción)	Valor de la meta de producto del proyecto	Ponderación producto (%)	Presupuesto inicial (Pesos)	Día / Mes / Año (Inicio)	Día / Mes / Año (Finalización)	Dependencia responsable (Reparto administrativo)	
	31	L	Calida: equidad para todos											
	3101	C	Intervención social											
	3101001	P	Promoción, prevención, inclusión y generación de oportunidades con niños, niñas, adolescentes y jóvenes, NNAJ											
	31010010011	I	NNAJ vinculados a procesos de producción artística y cultural		3,411									
4148		pr	Proyecto difusión de la cultura a través del teatro esquina latina en Cali	06034592				18	100%	150,000,000	03/02/2015	31/07/2015	SCT	
	06034592 A				Fortalecer 6 grupos teatrales integrados por 120 de NNAJ en comunas TIOS	Grupos fortalecidos teatrales	6	70%	105,592,725					
	06034592B				Realizar 12 jornadas teatrales en comunas TIOS	Jornadas teatrales realizadas	12	30%	44,407,275					
4148		pr	Ampliación de la oferta cultural en la comuna 1 del Municipio de Santiago de Cali	06034631				7	100%	60,000,000	02/01/2015	31/07/2015	SCT	
	06034631A				Realizar una (1) estrategia de difusión del proceso formativo	Estrategia de difusión del proceso formativo en la comuna 1	1	25%	1,140,720					
	06034631B				Realizar tres (3)capacitación en danza para 125 personas	Capacitaciones en danza realizadas	3	20%	29,458,800					
	06034631C				Realizar una (1) capacitación en artes plásticas - dibujo para 50 niños y jóvenes	Capacitación en artes plásticas realizadas	1	20%	9,819,600					
	06034631D				Realizar 1 Capacitación en música para un grupo de 75 personas	Capacitación en música realizadas	1	20%	16,775,220					
	06034631E				Realizar 1 evento de clausura de las capacitaciones artísticas	Evento realizado	1	15%	2,805,660					
				06034632				14	100%	133,330,100	02/01/2015	31/07/2015		
	06034632A				Realizar siete (7) capacitaciones en danza para 150 personas	Capacitaciones en danza realizadas	7	20%	68,445,000					
	06034632B				Realizar tres (3) capacitaciones en música para 80 personas	Capacitaciones en música realizadas	3	20%	37,020,600					


<div></div> <div>ALCALDÍA DE SANTIAGO DE CALI</div> <div>DIRECCIONAMIENTO ESTRATEGICO PLANEACION ECONOMICA Y SOCIAL</div>			SISTEMAS DE GESTIÓN Y CONTROL INTEGRADOS SGC - MECI - SISTEDA								MEDE01.03.18.P03.F01			
											VERSIÓN		4	
											FECHA DE ENTRADA EN VIGENCIA		15/dic/2014	
RELACIÓN DE LOS PROYECTOS DE COMPETENCIA DE LA DEPENDENCIA FRENTE AL PLAN DE DESARROLLO														
CUADRO 1F														
DEPENDENCIA:				SECRETARÍA DE CULTURA Y TURISMO				Fecha de reporte:		15/01/2015	Vigencia:	2015		
Código dependencia	Código general	Clase	Identificación de la línea estratégica, componente, programa, indicador y proyectos de inversión	Clasificación (BP)	Meta a alcanzar Plan Indicativo 2015	Meta de producto del proyecto (Descripción)	Indicador de producto del proyecto (Descripción)	Valor de la meta de producto del proyecto	Ponderación producto (%)	Presupuesto inicial (Pesos)	Día / Mes / Año (Inicio)	Día / Mes / Año (Finalización)	Dependencia responsable (Reparto administrativo)	
4148		pr	Apoyo a la oferta cultural en la comuna 7 del Municipio de Santiago de Cali	06034632C		Realizar dos (1) capacitaciones en teatro para 20 jóvenes escolarizados	Capacitación en teatro realizada	1	20%	6,364,800			SCT	
	06034632D				Realizar dos (2) Capacitaciones en artes plásticas para 30 personas	Capacitaciones en artes plásticas realizadas	2	20%	18,018,000					
	06034632E				Realizar 1 estrategia de difusión por medio de volantes y perifoneo	Estrategia de difusión implementada	1	20%	3,481,700					
4148		pr	Apoyo al fortalecimiento de la actividad teatral de la comuna 14 de Santiago de Cali	06034636		Realizar 6 talleres de Teatro para 200 personas	Talleres de formación en teatro realizadas	6	100%	36,369,270	02/03/2015	31/07/2015	SCT	
4148		pr	Apoyo a los procesos y las expresiones multiculturales de la comuna 18 Santiago de Cali	06043401				10	100%	69,996,696	02/02/2015	30/08/2015	SCT	
	06043401A				Realizar 2 capacitaciones en danza para 50 personas	Capacitaciones en danza realizadas	2	20%	14,450,688					
	06043401B				Realizar 1 capacitación en artes circenses para 30 jóvenes pertenecientes a las pandillas	Capacitaciones en artes circenses realizada	1	20%	7,225,344					
	06043401C				Realizar 4 capacitaciones en música para 70 personas	Capacitaciones en música realizadas	4	20%	25,288,704					
	06043401D				Realizar 2 Capacitaciones en artes plásticas para 40 personas	Capacitaciones en artes plásticas realizadas	2	20%	12,953,640					
	06043401E				Realizar 1 Evento de clausura	Eventos de clausuras realizados	1	20%	10,078,320					
				006043411				8	100%	180,000,000	04/05/2015	30/10/2015		
				06043411A		Realizar un evento en la comuna 21 con 648 personas beneficiadas donde se visibilizarán de los talentos artísticos musicales de la comuna 21	Evento realizado donde se visibilicen los talentos musicales de la comuna 21	1	60%	144,559,987				

<div> ALCALDÍA DE SANTIAGO DE CALI DIRECCIONAMIENTO ESTRATEGICO PLANEACION ECONOMICA Y SOCIAL</div>			SISTEMAS DE GESTIÓN Y CONTROL INTEGRADOS SGC - MECI - SISTEDA								MEDE01.03.18.P03.F01			
											VERSIÓN		4	
											FECHA DE ENTRADA EN VIGENCIA		15/dic/2014	
RELACIÓN DE LOS PROYECTOS DE COMPETENCIA DE LA DEPENDENCIA FRENTE AL PLAN DE DESARROLLO														
CUADRO 1F														
DEPENDENCIA:				SECRETARÍA DE CULTURA Y TURISMO				Fecha de reporte:		15/01/2015	Vigencia:	2015		
Código dependencia	Código general	Clase	Identificación de la línea estratégica, componente, programa, indicador y proyectos de inversión	Clasificación (BP)	Meta a alcanzar Plan Indicativo 2015	Meta de producto del proyecto (Descripción)	Indicador de producto del proyecto (Descripción)	Valor de la meta de producto del proyecto	Ponderación producto (%)	Presupuesto inicial (Pesos)	Día / Mes / Año (Inicio)	Día / Mes / Año (Finalización)	Dependencia responsable (Reparto administrativo)	
4148		pr	Apoyo a las expresiones multiculturales de la comuna 21 de Santiago de Cali	06043411B		Realizar 6 conferencias sobre cultura ciudadana	Conferencias realizadas sobre buen trato familiar, prevención de consumo spa, violencia familiar y ejercicio responsable de la sexualidad	6	30%	23,397,696			SCT	
				06043411C		Realizar una estrategia de divulgación de las expresiones culturales presentes en la comuna 21	Estrategia de divulgación realizada	1	10%	12,042,317				
4148		pr	Capacitación artística y cultural para niños y jóvenes escolarizados de la comuna 3 del Municipio de Santiago de Cali	06043423				9	100%	69,575,843	02/02/2015	30/08/2015	SCT	
				06043423A		Realizar 1 capacitación en teatro para 20 NNAJ	Capacitación en teatro realizada	1	20%	7,387,161				
				06043423B		Realizar 2 capacitaciones en música para 30 NNAJ	Capacitaciones en música realizadas	2	20%	15,021,312				
				06043423C		Realizar 2 capacitaciones en danzas para 38 personas	Capacitaciones en danzas realizadas	2	20%	28,021,492				
				06043423D		Realizar 2 capacitaciones en artes plásticas para 18 NNAJ	Capacitaciones en artes plásticas realizadas	2	20%	17,324,008				
				06043423E		Realizar 1 estrategia de divulgación de los procesos de capacitación artística y cultural	Estrategia de divulgación de los procesos de capacitación artística y cultural realizada	1	15%	1,134,840				
				06043423F		Realizar 1 evento de clausura de los procesos de capacitación artística y cultural	Evento de clausura realizado	1	5%	687,030				
4148		pr	Fortalecimiento de niños, niñas, jóvenes y adolescentes en procesos de producción artística	06043462				8	100%	61,637,372	03/02/2015	31/12/2015	SCT	
				06043462A		Caracterizar los interés artísticos de los NNAJ de territorios TÍOS	Caracterización de los interés artísticos de los NNAJ de territorios TÍOS realizada	1	20%	30,000,000				


<div> ALCALDÍA DE SANTIAGO DE CALI DIRECCIONAMIENTO ESTRATEGICO PLANEACION ECONOMICA Y SOCIAL</div>			SISTEMAS DE GESTIÓN Y CONTROL INTEGRADOS SGC - MECI - SISTEDA								MEDE01.03.18.P03.F01			
											VERSIÓN		4	
											FECHA DE ENTRADA EN VIGENCIA		15/dic/2014	
RELACIÓN DE LOS PROYECTOS DE COMPETENCIA DE LA DEPENDENCIA FRENTE AL PLAN DE DESARROLLO														
CUADRO 1F														
DEPENDENCIA:				SECRETARÍA DE CULTURA Y TURISMO				Fecha de reporte:		15/01/2015	Vigencia:	2015		
Código dependencia	Código general	Clase	Identificación de la línea estratégica, componente, programa, indicador y proyectos de inversión	Clasificación (BP)	Meta a alcanzar Plan Indicativo 2015	Meta de producto del proyecto (Descripción)	Indicador de producto del proyecto (Descripción)	Valor de la meta de producto del proyecto	Ponderación producto (%)	Presupuesto inicial (Pesos)	Día / Mes / Año (Inicio)	Día / Mes / Año (Finalización)	Dependencia responsable (Reparto administrativo)	
		pr	y cultural del Municipio de Santiago de Cali	06043462B		Realizar 7 Muestras artísticas con la participación de 1000 NNAJ artistas de territorios TIO	Muestras realizadas con la participación de NNAJ artistas de los TIO	7	80%	31,637,372			SCT	
4148		pr	Fortalecimiento de los procesos artísticos y culturales de la comuna 13 de Santiago de Cali, valle del cauca, occidente	06043479				6	100%	40,318,895	02/02/2015	30/08/2015	SCT	
				06043479A		Realizar tres (3) Capacitaciones en artes plásticas para 240 NNAJ en pintura, screen y dibujo artístico	Capacitaciones realizadas en screen, pintura y dibujo artístico	3	15%	8,980,877				
				06043479B		Realizar una (1) Capacitación en música para 100 NNAJ en técnica vocal	Capacitación realizada en técnica vocal	1	15%	4,139,520				
				06043479C		Realizar dos (2) Capacitaciones en Danza folclórica para 160 NNAJ	Capacitaciones realizadas en danza folclórica	2	15%	4,515,840				
				06043479D		Realizar dos (2) Capacitaciones en Teatro para 160 NNAJ, en teatro en teatro escénico y escénico y elaboración de marionetas	Capacitaciones realizadas en teatro escénico y elaboración de marionetas	2	15%	6,684,972				
				06043479E		Realizar una (1) Capacitación en audio digital para 20 jóvenes en alto riesgo	Capacitación en audio digital realizada	1	15%	1,881,600				
				06043479F		Realizar un (1) Evento cultural de clausura desde el enfoque de prevención de consumo de SPA, violencia intrafamiliar y practica responsable de la sexualidad	Evento realizado desde el enfoque de prevención de consumo de SPA, violencia intrafamiliar y practica responsable de la sexualidad	1	25%	14,116,086				
	31010010012	I	Estrategias de educación y comunicación dirigidas a jóvenes vinculados a expresiones artísticas de cultura urbana en las comunas		2									


<div><p>ALCALDÍA DE SANTIAGO DE CALI</p><p>DIRECCIONAMIENTO ESTRATEGICO PLANEACION ECONOMICA Y SOCIAL</p></div>				SISTEMAS DE GESTIÓN Y CONTROL INTEGRADOS SGC - MECI - SISTEDA							MEDE01.03.18.P03.F01			
											VERSIÓN		4	
											FECHA DE ENTRADA EN VIGENCIA		15/dic/2014	
RELACIÓN DE LOS PROYECTOS DE COMPETENCIA DE LA DEPENDENCIA FRENTE AL PLAN DE DESARROLLO														
CUADRO 1F														
DEPENDENCIA:				SECRETARÍA DE CULTURA Y TURISMO					Fecha de reporte:		15/01/2015	Vigencia:	2015	
Código dependencia	Código general	Clase	Identificación de la línea estratégica, componente, programa, indicador y proyectos de inversión	Clasificación (BP)	Meta a alcanzar Plan Indicativo 2015	Meta de producto del proyecto (Descripción)	Indicador de producto del proyecto (Descripción)	Valor de la meta de producto del proyecto	Ponderación producto (%)	Presupuesto inicial (Pesos)	Día / Mes / Año (Inicio)	Día / Mes / Año (Finalización)	Dependencia responsable (Reparto administrativo)	
4148		pr	Diseño de la agenda cultural en la comuna 3 del Municipio de Santiago de Cali	06043473				8	100%	150,000,000	02/01/2015	31/12/2015	SCT	
				06043473A		Realizar 1 Estrategia de comunicación para divulgar la agenda cultural de la comuna 3	Estrategia de comunicación para divulgar la agenda cultural de la comuna 3 realizada	1	40%	4,515,840				
				06043473B		Visibilizar los procesos culturales de la comuna 3, mediante el diseño y aplicación de la agenda cultural de la comuna	Agenda cultural de la comuna 3 realizada	1	20%	17,287,200				
				06043473C		Realizar seis (6) Eventos de la agenda cultural	Eventos de la agenda cultural realizados	6	40%	128,196,960				
4148		pr	Apoyo a las expresiones artísticas urbanas de los jóvenes del Municipio de Santiago de Cali	06043489				69	100%	488,983,109	03/02/2015	31/12/2015	SCT	
				06043489A		Identificar 30 procesos o grupos culturales juveniles del municipio mediante un concurso de música urbana	Grupos identificados anualmente mediante un concurso de música urbana	30	40%	34,339,200				
				06043489B		Fortalecer habilidades y técnicas de 30 Jóvenes que practican expresiones urbanas mediante taller de técnica vocal y expresión escénica	Jóvenes capacitados anualmente mediante taller de técnica vocal y expresión escénica	30	20%	7,056,000				
				06043489C		Visibilizar 9 Grupos artísticos de expresiones urbanas mediante un encuentro Municipal	Grupos artísticos de expresiones urbanas visibilizados	9	40%	447,587,909				
	31010010015	I	Estudiantes beneficiados a los procesos artísticos y culturales en el marco de las jornadas escolares extendidas y complementarias		2,600									
4148		pr	Apoyo al programa jornada de educación complementaria Santiago de Cali	06034698		Capacitar a 2600 NNAJ en diferentes expresiones artísticas por medio de C	NNAJ capacitados en Danzas, Teatro, Música y Baile Popular en la I.E Luz Aidé Guerrero	2,600	100%	400,000,000	02/01/2015	31/12/2015	SCT	
	31010010022	I	Se fortalecen 5 organizaciones dancísticas y musicales folclóricas de la comuna 1		6									
				06043481				9	100%	100,000,000	02/01/2015	31/07/2015		


<div> ALCALDÍA DE SANTIAGO DE CALI DIRECCIONAMIENTO ESTRATEGICO PLANEACION ECONOMICA Y SOCIAL</div>			SISTEMAS DE GESTIÓN Y CONTROL INTEGRADOS SGC - MECI - SISTEDA  FORMULACIÓN DEL PLAN DE ACCIÓN RELACIÓN DE LOS PROYECTOS DE COMPETENCIA DE LA DEPENDENCIA FRENTE AL PLAN DE DESARROLLO CUADRO 1F								MEDE01.03.18.P03.F01			
											VERSIÓN		4	
											FECHA DE ENTRADA EN VIGENCIA		15/dic/2014	
DEPENDENCIA:			SECRETARÍA DE CULTURA Y TURISMO					Fecha de reporte:		15/01/2015	Vigencia:	2015		
Código dependencia	Código general	Clase	Identificación de la línea estratégica, componente, programa, indicador y proyectos de inversión	Clasificación (BP)	Meta a alcanzar Plan Indicativo 2015	Meta de producto del proyecto (Descripción)	Indicador de producto del proyecto (Descripción)	Valor de la meta de producto del proyecto	Ponderación producto (%)	Presupuesto inicial (Pesos)	Día / Mes / Año (Inicio)	Día / Mes / Año (Finalización)	Dependencia responsable (Reparto administrativo)	
4148		pr	Fortalecimiento cultural para las organizaciones dancísticas y musicales folclóricas en la comuna 1 Santiago de Cali	06043481A		Apoyar a seis (6) Organizaciones dancísticas y musicales	Organizaciones de danzas y musical apoyadas	6	70%	98,196,424			SCT	
				06043481B		implementar tres (3) Medios de difusión para el fortalecimiento de los procesos culturales	Medios de comunicación implementados	3	30%	1,803,576				
	31010010023	I	Capacitación en gestión cultural a líderes y realización de evento de intercambio de experiencias a nivel nacional e internacional, en las comunas 6 ,16 y 21.		100									
4148		pr	Mejoramiento de la gestión de los actores culturales de las comunas del Municipio de Santiago de Cali	06043490				101	100%	19,933,200	02/01/2015	31/12/2015	SCT	
				06043490B	Capacitar 100 Actores culturales anualmente	Actores culturales capacitados anualmente	100	70%	9,008,160					
				06043490C	Realizar 1 Encuentro de intercambio de experiencias realizado anualmente	Encuentro de intercambio de experiencias realizado anualmente	1	30%	10,925,040					
	31010010024	I	Se capacitan 900 jóvenes no escolarizados y adultos en diversas disciplinas artísticas, en las comunas 1, 3, 6, 13, 14, 18, 20 y 21		1,792									
4148		pr	Capacitación artística y cultural para jóvenes no escolarizados y adultos de la comuna 3 del Municipio de Santiago de Cali	6043424				9	100%	69,932,684	02/02/2015	30/08/2015	SCT	
				06043424A	Realizar una (1) capacitación en teatro para 12 Jóvenes y adultos	Capacitación en teatro realizada	1	20%	6,711,667					
				06043424B	Realizar dos (2) capacitaciones en música para 38 personas	Capacitaciones en música realizadas	2	20%	13,907,791					
				06043424C	Realizar dos (2) capacitaciones en danzas para 40 personas	Capacitaciones en danzas realizadas	2	20%	28,981,344					
				06043424D	Realizar una (1) capacitación en artes plásticas para 44 personas	Capacitación en artes plásticas realizadas	2	20%	17,938,704					
				06043424E	Realizar una (1) Estrategia de difusión del proceso de capacitación	Estrategias de difusión realizadas	1	15%	1,087,800					
				06043424F	Realizar un (1) Evento cultural de clausura	Eventos de clausura realizados	1	5%	1,305,378					
				06043468				13	100%	92,394,900	02/02/2015	30/08/2015		


<div> ALCALDÍA DE SANTIAGO DE CALI DIRECCIONAMIENTO ESTRATEGICO PLANEACION ECONOMICA Y SOCIAL</div>			SISTEMAS DE GESTIÓN Y CONTROL INTEGRADOS SGC - MECI - SISTEDA  <b>FORMULACIÓN DEL PLAN DE ACCIÓN</b> RELACIÓN DE LOS PROYECTOS DE COMPETENCIA DE LA DEPENDENCIA FRENTE AL PLAN DE DESARROLLO <b>CUADRO 1F</b>								MEDE01.03.18.P03.F01			
											VERSIÓN		4	
											FECHA DE ENTRADA EN VIGENCIA		15/dic/2014	
DEPENDENCIA:			SECRETARÍA DE CULTURA Y TURISMO							Fecha de reporte:		15/01/2015	Vigencia:	2015
Código dependencia	Código general	Clase	Identificación de la línea estratégica, componente, programa, indicador y proyectos de inversión	Clasificación (BP)	Meta a alcanzar Plan Indicativo 2015	Meta de producto del proyecto (Descripción)	Indicador de producto del proyecto (Descripción)	Valor de la meta de producto del proyecto	Ponderación producto (%)	Presupuesto inicial (Pesos)	Día / Mes / Año (Inicio)	Día / Mes / Año (Finali- zación)	Dependencia responsable (Reparto administrativo)	
4148		pr	Capacitación artística para los jóvenes no escolarizados y adultos de la comuna 6 de Santiago de Cali	06043468A		Realizar (6) Capacitaciones en danza para 180 personas	Capacitación en danzas realizadas	6	25%	40,435,200			SCT	
				06043468B		Realizar (5) capacitaciones en música para 160 jóvenes	capacitación en música realizadas	5	25%	41,406,300				
				06043468C		Realizar una (1) Capacitación en mercadeo e industria cultural y creativa para 40 personas	Capacitación en mercadeo e industria cultural y creativa realizados	1	20%	4,492,800				
				06043468D		Realizar una (1) difusión del proceso formativo por medio de perifoneo y volantes	difusión del proceso formativo realizado	1	30%	6,060,600				
4148		pr	Capacitación en manifestaciones artísticas para jóvenes no escolarizados y adultos de la comuna 14 de Santiago de Cali	06043469				280	100%	54,322,380	02/02/2015	30/08/2015	SCT	
				06043469A		Realizar (3) capacitaciones en danzas para 280 personas	Capacitaciones en danza realizadas	3	80%	52,743,600				
				06043469B		Utilizar 5 Medios de Difusión del proceso formativo en la comuna 14	Medios de comunicación utilizados	5	20%	1,578,780				
4148		pr	Capacitación en arte y cultura para jóvenes no escolarizados y adultos de la comuna 20 de Santiago de Cali	06043475				9	100%	150,000,000	01/04/2015	30/09/2015	SCT	
				06043475A		Realizar cuatro (4) Capacitaciones en danzas para 200 personas	Capacitaciones de danzas realizadas	4	20%	63,038,304				
				06043475B		Realizar una (1) Capacitación en música para 75 personas	Capacitación en interpretación musical realizada	1	20%	52,133,340				
				06043475C		Realizar una (1) Capacitación en pinturas para 100 personas	Capacitación en artes plásticas realizada	1	20%	23,214,240				
				06043475D		Realizar un (1) Taller de costumbres ancestrales convivencia y diálogos intergeneracionales 50 adultos Nasa y Yanacóna	Capacitación en literatura realizada	1	20%	6,879,600				





<div> ALCALDÍA DE SANTIAGO DE CALI DIRECCIONAMIENTO ESTRATEGICO PLANEACION ECONOMICA Y SOCIAL</div>			SISTEMAS DE GESTIÓN Y CONTROL INTEGRADOS SGC - MECI - SISTEDA							MEDE01.03.18.P03.F01				
										VERSIÓN			4	
										FECHA DE ENTRADA EN VIGENCIA			15/dic/2014	
RELACIÓN DE LOS PROYECTOS DE COMPETENCIA DE LA DEPENDENCIA FRENTE AL PLAN DE DESARROLLO														
CUADRO 1F														
DEPENDENCIA:				SECRETARÍA DE CULTURA Y TURISMO					Fecha de reporte:		15/01/2015	Vigencia:	2015	
Código dependencia	Código general	Clase	Identificación de la línea estratégica, componente, programa, indicador y proyectos de inversión	Clasificación (BP)	Meta a alcanzar Plan Indicativo 2015	Meta de producto del proyecto (Descripción)	Indicador de producto del proyecto (Descripción)	Valor de la meta de producto del proyecto	Ponderación producto (%)	Presupuesto inicial (Pesos)	Día / Mes / Año (Inicio)	Día / Mes / Año (Finalización)	Dependencia responsable (Reparto administrativo)	
				06043475E		Utilizar dos (2) Medios de difusión	Medios de comunicación utilizados	2	20%	4,734,516				
4148		pr	Capacitación a jóvenes no escolarizados y adultos en diversas disciplinas artísticas de la comuna 13 de Santiago de Cali, valle del cauca, occidente	06043478				8	100%	35,231,508	01/04/2015	30/09/2015	SCT	
				06043478A		Realizar dos (2) Capacitaciones en teatro escénico para 150 jóvenes y adultos	Capacitaciones en Teatro escénico realizadas	2	15%	10,389,600				
				06043478B		Realizar dos (2) Capacitaciones en Danzas (Danza contemporánea y danza folclórica)para 150 personas	Capacitaciones realizadas en danza contemporánea y danza escénica folclórica	2	15%	8,985,600				
				06043478C		Realizar una (1) Capacitación en técnica vocal para un grupo de 20 jóvenes no escolarizados	Capacitaciones realizadas en técnica vocal	1	15%	2,995,200				
				06043478D		Realizar una (1) Capacitación de audio digital, equipos de grabación para un grupos de 25 jóvenes	Capacitaciones realizadas en audio digital realizadas	1	15%	1,872,000				
				06043478E		Realizar una (1) Capacitaciones en Pintura para dos grupos de 25 jóvenes no escolarizados	Capacitaciones en pintura realizadas	1	15%	9,634,248				
				06043478F		Utilizar un (1) Medio de difusión de las actividades	Medio de comunicación utilizado	1	25%	1,354,860				
				06043487				6	100%	90,000,000	02/03/2015	30/08/2015		
				06043487A		Realizar una (1) Capacitación en danzas para 85 personas	Capacitación en danza realizada	1	30%	63,489,888				
				06043487B		Realizar una (1) Capacitación en música para 50 jóvenes no escolarizados	Capacitación en música realizada	1	15%	7,225,344				


<div> ALCALDÍA DE SANTIAGO DE CALI DIRECCIONAMIENTO ESTRATEGICO PLANEACION ECONOMICA Y SOCIAL</div>			SISTEMAS DE GESTIÓN Y CONTROL INTEGRADOS SGC - MECI - SISTEDA								MEDE01.03.18.P03.F01			
											VERSIÓN		4	
											FECHA DE ENTRADA EN VIGENCIA		15/dic/2014	
RELACIÓN DE LOS PROYECTOS DE COMPETENCIA DE LA DEPENDENCIA FRENTE AL PLAN DE DESARROLLO														
CUADRO 1F														
DEPENDENCIA:			SECRETARÍA DE CULTURA Y TURISMO					Fecha de reporte:		15/01/2015	Vigencia:	2015		
Código dependencia	Código general	Clase	Identificación de la línea estratégica, componente, programa, indicador y proyectos de inversión	Clasificación (BP)	Meta a alcanzar Plan Indicativo 2015	Meta de producto del proyecto (Descripción)	Indicador de producto del proyecto (Descripción)	Valor de la meta de producto del proyecto	Ponderación producto (%)	Presupuesto inicial (Pesos)	Día / Mes / Año (Inicio)	Día / Mes / Año (Finalización)	Dependencia responsable (Reparto administrativo)	
4148		pr	Capacitación artística para los jóvenes no escolarizados y adultos en la comuna 18 de Santiago de Cali, valle del cauca occidente	06043487C		Realizar una (1) Capacitación en teatro para 50 personas	Capacitación en teatro realizada	1	15%	5,404,304			SCT	
				06043487D		Realizar una (1) Capacitación en artes plásticas en pintura al oleo para 50 jóvenes	Capacitación en artes plásticas realizada	1	12%	9,754,512				
				06043487E		Realizar una (1) capacitación en emprendimiento cultural para 20 personas	Capacitación en emprendimiento cultural realizada	1	15%	3,890,944				
				06043487E		Utilizar un (1) Medio de difusión del proceso de formación artística	Medio de comunicación utilizados	1	13%	235,008				
	31010020009	I	Atender adultos mayores con enfoque diferencial		339									
4148		pr	Capacitación artística y cultural para el adulto mayor en la comuna 3 de Santiago de Cali, valle del cauca occidente	06043474				8	100%	59,749,502	02/03/2015	30/09/2015	SCT	
				06043474A		Realizar tres (3) capacitaciones en danza para 84 adultos mayores	Capacitaciones en danza realizadas	3	40%	34,260,408				
				06043474B		Realizar tres (3) capacitaciones en artes plásticas para 60 adultos mayores	Capacitaciones en artes plásticas realizadas	3	40%	23,301,499				
				06043474C		Utilizar dos (2) medios de difusión del proceso formativo impreso	Medios de comunicación utilizados	2	20%	2,187,595				
4148		pr	Capacitación en manifestaciones artísticas y culturales para el adulto mayor de la comuna	06043484				5	100%	49,976,249	02/03/2015	30/08/2015	SCT	
				06043484A		Realizar dos (2) Capacitaciones en danzas para 50 adultos mayores	Capacitaciones en danza realizadas	2	25%	21,732,480				
				06043484B		Realizar una (1) Capacitación en teatro para 25 adultos mayores	Capacitación en teatro realizada	1	25%	14,199,318				


<div> ALCALDÍA DE SANTIAGO DE CALI DIRECCIONAMIENTO ESTRATEGICO PLANEACION ECONOMICA Y SOCIAL</div>			SISTEMAS DE GESTIÓN Y CONTROL INTEGRADOS SGC - MECI - SISTEDA							MEDE01.03.18.P03.F01				
										VERSIÓN			4	
										FECHA DE ENTRADA EN VIGENCIA			15/dic/2014	
RELACIÓN DE LOS PROYECTOS DE COMPETENCIA DE LA DEPENDENCIA FRENTE AL PLAN DE DESARROLLO CUADRO 1F														
DEPENDENCIA:				SECRETARÍA DE CULTURA Y TURISMO				Fecha de reporte:		15/01/2015	Vigencia:	2015		
Código dependencia	Código general	Clase	Identificación de la línea estratégica, componente, programa, indicador y proyectos de inversión	Clasificación (BP)	Meta a alcanzar Plan Indicativo 2015	Meta de producto del proyecto (Descripción)	Indicador de producto del proyecto (Descripción)	Valor de la meta de producto del proyecto	Ponderación producto (%)	Presupuesto inicial (Pesos)	Día / Mes / Año (Inicio)	Día / Mes / Año (Finalización)	Dependencia responsable (Reparto administrativo)	
		pr	21 de Cali, valle del cauca occidente	06043484C		Realizar una (1) Capacitación en artes plásticas en pintura artística para 25 adultos mayores	Capacitación en artes plásticas realizada	1	25%	9,972,550			SCT	
				06043484D		Realizar una (1) Estrategia de difusión del proceso de capacitación	Estrategia de difusión del proceso de capacitación realizada	1	25%	4,071,901				
4148		pr	Capacitación artística y cultural para el adulto mayor en la comuna 18 de Santiago de Cali, valle del cauca, occidente	06043486				8	100%	28,998,984	02/03/2015	30/08/2015	SCT	
				06043486		Realizar seis (6) Capacitaciones en música para 95 personas	Capacitación en música realizada	6	80%	21,751,296				
				06043486		Poner en circulación dos (2) Producciones artísticas	Producciones puesta en circulación	2	20%	7,247,688				
	31010020010	I	Se han atendido 400 personas con discapacidad y sus familias		127			136						
4148		pr	Capacitación artística para personas con capacidades diferentes de la comuna 1 de Santiago de Cali	06043482		Capacitar en diferentes áreas artísticas a 127 personas de la comuna 1 con capacidades diferentes	Personas con discapacidad de la comuna 1 capacitadas en temas artísticos	127	100%	30,000,000	02/03/2015	30/08/2015	SCT	
				06043482A		Realizar tres (3) capacitaciones en danzas para personas con capacidades diferentes	Capacitaciones en danza realizadas	3	18%	14,479,540				
				06043482B		Realizar una (1) capacitación en teatro para personas con capacidades diferentes	Capacitación en teatro realizada	1	18%	2,331,360				
				06043482C		Realizar una (1) Capacitación en música para personas de la comuna 1 con capacidades diferentes	Capacitación en música realizada	1	18%	3,992,880				
				06043482D		Realizar una (1) Capacitación en literatura para personas de la comuna 1 con capacidades diferentes	Capacitación en literatura realizada	1	18%	2,331,360				

<div> ALCALDÍA DE SANTIAGO DE CALI DIRECCIONAMIENTO ESTRATEGICO PLANEACION ECONOMICA Y SOCIAL</div>			SISTEMAS DE GESTIÓN Y CONTROL INTEGRADOS SGC - MECI - SISTEDA  FORMULACIÓN DEL PLAN DE ACCIÓN RELACIÓN DE LOS PROYECTOS DE COMPETENCIA DE LA DEPENDENCIA FRENTE AL PLAN DE DESARROLLO CUADRO 1F								MEDE01.03.18.P03.F01			
											VERSIÓN		4	
											FECHA DE ENTRADA EN VIGENCIA		15/dic/2014	
DEPENDENCIA:			SECRETARÍA DE CULTURA Y TURISMO						Fecha de reporte:		15/01/2015	Vigencia:	2015	
Código dependencia	Código general	Clase	Identificación de la línea estratégica, componente, programa, indicador y proyectos de inversión	Clasificación (BP)	Meta a alcanzar Plan Indicativo 2015	Meta de producto del proyecto (Descripción)	Indicador de producto del proyecto (Descripción)	Valor de la meta de producto del proyecto	Ponderación producto (%)	Presupuesto inicial (Pesos)	Día / Mes / Año (Inicio)	Día / Mes / Año (Finalización)	Dependencia responsable (Reparto administrativo)	
				06043482E		Realizar una (1) Capacitación en pintura para personas de la comuna 1 con capacidades diferentes	Capacitaciones en pintura realizada	1	18%	2,759,190				
				06043482F		Utilizar dos (2) medios de comunicación para la Difusión del proceso formativo de personas de la comuna 1 con capacidades diferentes	Medios de comunicación utilizados	2	10%	4,105,670				
4148		pr	Capacitación en manifestaciones artísticas y culturales para personas con capacidades diferentes de la comuna 21 de Santiago de Cali, valle del cauca, occidente	06043483				6	100%	30,000,000	02/02/2015	31/07/2015	SCT	
				06043483A		Realizar dos (2) capacitaciones en Danzas folclóricas para 50 personas de la comuna 21, con capacidades diferentes, con discapacidad cognitivas y físicas	Capacitaciones de danzas realizadas	2	25%	11,825,672				
				06043483B		Realizar una (1) Capacitación en teatro para personas de la comuna 21, con capacidades diferentes	Capacitación en teatro realizada	1	25%	10,789,096				
				06043483C		Realizar una (1) Capacitación en pintura artística para personas de la comuna 21, con capacidades diferentes para 25 personas	capacitación en pintura artistica realizada	1	25%	6,594,372				
				06043483D		Utilizar dos (2) Medios de difusión para personas de la comuna 21, con capacidades diferentes	Medios de comunicación utilizados	2	25%	790,860				
4148	31030010006	I	Realiza un programa de cine al barrio con énfasis en valores que promuevan la convivencia y la seguridad		1									


<div> ALCALDÍA DE SANTIAGO DE CALI DIRECCIONAMIENTO ESTRATEGICO PLANEACION ECONOMICA Y SOCIAL</div>			SISTEMAS DE GESTIÓN Y CONTROL INTEGRADOS SGC - MECI - SISTEDA							MEDE01.03.18.P03.F01				
										VERSIÓN			4	
										FECHA DE ENTRADA EN VIGENCIA			15/dic/2014	
FORMULACIÓN DEL PLAN DE ACCIÓN														
RELACIÓN DE LOS PROYECTOS DE COMPETENCIA DE LA DEPENDENCIA FRENTE AL PLAN DE DESARROLLO														
CUADRO 1F														
DEPENDENCIA:				SECRETARÍA DE CULTURA Y TURISMO				Fecha de reporte:		15/01/2015	Vigencia:	2015		
Código dependencia	Código general	Clase	Identificación de la línea estratégica, componente, programa, indicador y proyectos de inversión	Clasificación (BP)	Meta a alcanzar Plan Indicativo 2015	Meta de producto del proyecto (Descripción)	Indicador de producto del proyecto (Descripción)	Valor de la meta de producto del proyecto	Ponderación producto (%)	Presupuesto inicial (Pesos)	Día / Mes / Año (Inicio)	Día / Mes / Año (Finalización)	Dependencia responsable (Reparto administrativo)	
4148		pr	Apoyo al programa de cine al barrio del Municipio de Santiago de Cali	06046113				162	100%	64,999,784	02/02/2015	31/12/2015	SCT	
				06046113A	Formar 90 Personas en comunicación para la convivencia	Personas formadas en comunicación para la convivencia realizados	90	50%	19,802,664					
				06046113B	Realizar 6 Proyecciones sobre alternativas de resolución de conflictos	Proyecciones sobre alternativas de resolución de conflictos realizados	6	20%	27,197,120					
				06046113C	Realizar 66 Cineforos sobre temas de convivencia y seguridad	Cine foros sobre temas de convivencia y seguridad, realizados	66	30%	18,000,000					
	32	L	CalIDA: Bienestar para todos											
	3201	C	Cali, Ciudad Educadora											
	3201004	P	Leer es una nota											
	32010040003	I	Personas con los programas de fomento a la lectura y la escritura a través de la red de bibliotecas públicas comunitarias, centros culturales y espacios no convencionales		483,000									
4148		pr	Mejoramiento de la lectura escritura y lenguajes expresivos de la red de bibliotecas públicas de Santiago de Cali	06034697				12	100%	3,409,171,760	02/02/2015	31/12/2015	SCT	
				06034697A	Realizar un programa de fomento de la lectura y la escritura para 471.000 personas	Programa de fomento a la lectura y la escritura realizado	1	60%	3,202,655,060					
				06034697B	Implementar 11 Estrategias complementarias y descentralizadas de lectura, escritura y lenguajes expresivos	Estrategias de lectura, escritura y lenguajes expresivos implementadas	11	40%	206,516,700					
4148		pr	Fortalecimiento de los programas de lectura y escritura de la biblioteca patrimonial centenario del Municipio de Santiago de Cali	06046109		contribuir a la realización del programa de fomento de la lectura y la escritura	Programa de fomento a la lectura y la escritura realizado	1	100%	261,785,438	02/02/2015	31/12/2015	SCT	
				06046109A	Beneficiar a 12.000 personas, con el programa de fomento a la lectura desde la biblioteca Centenario	Usuarios atendidos en la biblioteca centenario	12,000	60%	195,303,000					


<div> ALCALDÍA DE SANTIAGO DE CALI DIRECCIONAMIENTO ESTRATEGICO PLANEACION ECONOMICA Y SOCIAL</div>			SISTEMAS DE GESTIÓN Y CONTROL INTEGRADOS SGC - MECI - SISTEDA  <b>FORMULACIÓN DEL PLAN DE ACCIÓN</b> RELACIÓN DE LOS PROYECTOS DE COMPETENCIA DE LA DEPENDENCIA FRENTE AL PLAN DE DESARROLLO <b>CUADRO 1F</b>								MEDE01.03.18.P03.F01			
											VERSIÓN		4	
											FECHA DE ENTRADA EN VIGENCIA		15/dic/2014	
DEPENDENCIA:			SECRETARÍA DE CULTURA Y TURISMO						Fecha de reporte:		15/01/2015	Vigencia:	2015	
Código dependencia	Código general	Clase	Identificación de la línea estratégica, componente, programa, indicador y proyectos de inversión	Clasificación (BP)	Meta a alcanzar Plan Indicativo 2015	Meta de producto del proyecto (Descripción)	Indicador de producto del proyecto (Descripción)	Valor de la meta de producto del proyecto	Ponderación producto (%)	Presupuesto inicial (Pesos)	Día / Mes / Año (Inicio)	Día / Mes / Año (Finalización)	Dependencia responsable (Reparto administrativo)	
				06046109B		Implementar 5 Estrategias para el fomento de lectura y escritura	Estrategias para el fomento de lectura y escritura implementadas.	5	30%	47,177,438				
				06046109C		Realizar 10 Mantenimientos anualmente	Mantenimientos realizados	10	10%	19,305,000				
	32010040004	I	Niñas y niños en edad escolar con los programas de fomento a la lectura y la escritura a través de la red de bibliotecas		20,000									
4148		pr	Fortalecimiento de hábitos de lectura y escritura en niños y niñas en edad escolar en Santiago de Cali	06043432		20000 Niños y niñas en edad escolar beneficiados con la implementación de diferentes estrategias de lectura, escritura y lenguajes expresivos	Niñas en edad escolar beneficiados por la implementación de estrategias de lectura y escritura y lenguajes expresivos	20,000	100%	341,231,800	02/02/2015	31/12/2015	SCT	
	3202	C	Cali Vital											
	3202001	P	Aseguramiento universal											
	32020010006	I	Creadores y gestores culturales afiliados al sistema social de salud		1,434									
4148		pr	Apoyo a los artistas para su afiliación al sistema de seguridad social de Santiago de Cali	06034430		Realizar la afiliación de 1434 Gestores y creadores culturales al Sistema General de Seguridad Social	Gestores y creadores culturales afiliados	1,434	100%	1,974,877,000	02/01/2015	31/12/2015	SCT	
	3203002	P	Promoción, prevención y atención a Infancia, adolescencia, juventud											
	32030010006	I	Niños y niñas de primera infancia participan en procesos de promoción de los derechos culturales a través de lenguajes expresivos y estéticos		3,150									
4148		pr	Fortalecimiento de los hábitos de lectura a través de lenguajes expresivos y estéticos en la primera infancia de Santiago de Cali	06034704				5	100%	162,025,900	02/02/2015	31/12/2015	SCT	
	06034704A				Participación de 3.150 Niños y Niñas de la Primera Infancia, en los procesos de promoción de derechos culturales	Niños y niñas de la primera infancia que participan en los procesos de promoción de los derechos culturales	3,150	50%	112,255,900					
	06034704B				Realizar 5 Actividades para el mejoramiento de los servicios dirigidos a la primera infancia	Actividades para el mejoramiento de servicios a primera infancia realizadas	5	50%	49,770,000					


 ALCALDÍA DE SANTIAGO DE CALI DIRECCIONAMIENTO ESTRATEGICO PLANEACION ECONOMICA Y SOCIAL			SISTEMAS DE GESTIÓN Y CONTROL INTEGRADOS SGC - MECI - SISTEDA  <b>FORMULACIÓN DEL PLAN DE ACCIÓN</b> RELACIÓN DE LOS PROYECTOS DE COMPETENCIA DE LA DEPENDENCIA FRENTE AL PLAN DE DESARROLLO <b>CUADRO 1F</b>							MEDE01.03.18.P03.F01			
										VERSIÓN		4	
										FECHA DE ENTRADA EN VIGENCIA		15/dic/2014	
DEPENDENCIA:			SECRETARÍA DE CULTURA Y TURISMO					Fecha de reporte:		15/01/2015	Vigencia:	2015	
Código dependencia	Código general	Clase	Identificación de la línea estratégica, componente, programa, indicador y proyectos de inversión	Clasificación (BP)	Meta a alcanzar Plan Indicativo 2015	Meta de producto del proyecto (Descripción)	Indicador de producto del proyecto (Descripción)	Valor de la meta de producto del proyecto	Ponderación producto (%)	Presupuesto inicial (Pesos)	Día / Mes / Año (Inicio)	Día / Mes / Año (Finali- zación)	Dependencia responsable (Reparto administrativo)
	3203	C	Cali, Un territorio que avanza hacia el desarrollo social										
	3203002	P	Promoción, prevención y atención a Infancia, adolescencia, juventud										
	32030020004	I	Adolescentes y jóvenes en actividades artísticas y culturales		2,500								
4148		pr	Ampliación de la oferta cultural y artística del teatro al aire libre los cristales en Santiago de Cali	06043426				2,500	100%	262,982,688	02/01/2015	31/12/2015	SCT
	06043426A				Implementar 2 Estrategias para promover la participación de los jóvenes en la oferta cultural del municipio	Estrategias implementadas para promover la vinculación de los jóvenes en la oferta artística y cultural del municipio	2	30%	117,181,524				
	06043426B				Realizar 4 Eventos de ciudad , para facilitar el acceso de la población a la oferta cultural del municipio	Eventos de ciudad realizados para facilitar el acceso de la población a la oferta cultural del municipio	4	20%	98,256,204				
	06043426C				Proyectar 29 Películas con temáticas orientadas a los jóvenes	Películas proyectadas con temáticas para jóvenes	29	10%	7,056,000				
	06043426D				formar a 170 Jóvenes y adolescentes en actividades artísticas y culturales	Jóvenes y adolescentes formados en actividades artísticas y culturales	170	40%	40,488,960				
	3203003	P	Equidad de Género y Diversidad Sexual										
	32030030002	I	Implementa una estrategia permanente de información educación y comunicación (IEC) en el reconocimiento y fomento de acciones afirmativas para la diversidad sexual		1								
				06034657				6	100%	61,341,200	02/03/2015	31/12/2015	
	06034657A				Realizar 2 Foros para promover el reconocimiento de los aportes de la población LGTBI en el arte y la cultura	Foros para promover el respeto y reconocimiento de la población LGTBI realizados	2	25%	5,864,160				


<div> ALCALDÍA DE SANTIAGO DE CALI DIRECCIONAMIENTO ESTRATEGICO PLANEACION ECONOMICA Y SOCIAL</div>			SISTEMAS DE GESTIÓN Y CONTROL INTEGRADOS SGC - MECI - SISTEDA								MEDE01.03.18.P03.F01			
											VERSIÓN		4	
											FECHA DE ENTRADA EN VIGENCIA		15/dic/2014	
RELACIÓN DE LOS PROYECTOS DE COMPETENCIA DE LA DEPENDENCIA FRENTE AL PLAN DE DESARROLLO														
CUADRO 1F														
DEPENDENCIA: SECRETARÍA DE CULTURA Y TURISMO								Fecha de reporte:		15/01/2015	Vigencia:	2015		
Código dependencia	Código general	Clase	Identificación de la línea estratégica, componente, programa, indicador y proyectos de inversión	Clasificación (BP)	Meta a alcanzar Plan Indicativo 2015	Meta de producto del proyecto (Descripción)	Indicador de producto del proyecto (Descripción)	Valor de la meta de producto del proyecto	Ponderación producto (%)	Presupuesto inicial (Pesos)	Día / Mes / Año (Inicio)	Día / Mes / Año (Finalización)	Dependencia responsable (Reparto administrativo)	
4148		pr	Fortalecimiento a los procesos de inclusión de la población LGTBI de Santiago de Cali	06034657B		Desarrollar 3 Piezas comunicativas Para apoyar procesos de la población LGTBI (blog cultural, videoclip y revistas)	Piezas realizadas para apoyar el reconocimiento de la población LGTBI	3	15%	10,733,040			SCT	
				06034657C		Realizar 1 Exposición fotográfica LGTBI	Exposición de fotografía realizada	1	60%	44,744,000				
	32030030005	I	Mujeres que participan en procesos artísticos y culturales		150									
4148		pr	Fortalecimiento artístico y cultural dirigido a mujeres en el Municipio de Santiago de Cali	06043442				151	100%	94,283,720	02/02/2015	31/12/2015	SCT	
				06043442A		Participación de 50 Gestoras culturales en procesos de formación artísticas	Gestoras culturales que participan en procesos de formación artística	50	30%	9,760,800				
				06043442B		Capacitar a 100 mujeres jóvenes y adultas en artes escénicas, música y artes plásticas	Mujeres jóvenes y adultas capacitadas en artes escénicas, música y artes plásticas	100	40%	79,295,600				
				06043442C		Realizar 1 Encuentro artístico y cultural para la circulación de creaciones artísticas de las mujeres	Encuentro cultural y artístico de mujeres realizado	1	30%	5,227,320				
	3203005	P	Diversidad Étnica y Racial											
	32030050006	I	Niños y niñas de primera infancia, adolescentes y jóvenes pertenecientes a grupos étnicos participan en la recuperación y preservación de las tradiciones a través de actividades de promoción y difusión de actividades artísticas y culturales		560									
4148		pr	Fortalecimiento de los valores culturales de la población afrodescendiente del Municipio de Santiago de Cali	06046108				566	100%	57,616,650	02/03/2015	31/12/2015	SCT	
				06046108A		Identificar 3 Valores culturales (conocimientos y tradiciones)	Valores culturales identificados en cada territorio	3	30%	20,068,440				
				06046108B		Crear 3 Espacios para la difusión de los valores culturales	Espacios creados para la difusión de los valores culturales	3	40%	15,523,200				





<div> ALCALDÍA DE SANTIAGO DE CALI DIRECCIONAMIENTO ESTRATEGICO PLANEACION ECONOMICA Y SOCIAL</div>			SISTEMAS DE GESTIÓN Y CONTROL INTEGRADOS SGC - MECI - SISTEDA								MEDE01.03.18.P03.F01			
											VERSIÓN		4	
											FECHA DE ENTRADA EN VIGENCIA		15/dic/2014	
RELACIÓN DE LOS PROYECTOS DE COMPETENCIA DE LA DEPENDENCIA FRENTE AL PLAN DE DESARROLLO														
CUADRO 1F														
DEPENDENCIA:				SECRETARÍA DE CULTURA Y TURISMO				Fecha de reporte:		15/01/2015	Vigencia:	2015		
Código dependencia	Código general	Clase	Identificación de la línea estratégica, componente, programa, indicador y proyectos de inversión	Clasificación (BP)	Meta a alcanzar Plan Indicativo 2015	Meta de producto del proyecto (Descripción)	Indicador de producto del proyecto (Descripción)	Valor de la meta de producto del proyecto	Ponderación producto (%)	Presupuesto inicial (Pesos)	Día / Mes / Año (Inicio)	Día / Mes / Año (Finalización)	Dependencia responsable (Reparto administrativo)	
				06046108C		Participación de 560 NNAJ en espacios de promoción y difusión de los valores culturales	NNAJ que participan en espacios de promoción y difusión de los valores culturales	560	30%	22,025,010				
	32030050007	I	Estrategias para el reconocimiento, valoración e inclusión de la diversidad étnica y cultural den Santiago de Cali		1									
4148		pr	Poyo a la celebración de las fiestas de san francisco de asís - san pacho Santiago de Cali	06034530		Realizar 3 Eventos en las fiestas de San Francisco de Asís (evento de lanzamiento, evento central y evento descentralizado de San Pacho)	Eventos en las fiestas de San Francisco de Asís realizados	3	100%	130,000,000	03/08/2015	30/11/2015	SCT	
	32030050009	I	Personas de las organizaciones de grupos étnicos y de especial interés capacitadas		500									
4148		pr	Capacitación cultural dirigida a la población afrodescendiente en el Municipio de Santiago de Cali	06043445				300	100%	40,765,840	02/03/2015	31/12/2015	SCT	
	06043445A				Capacitar a 300 personas integrantes de las organizaciones afrocaleñas, en formación artística	Personas integrantes de las organizaciones afrocaleñas capacitadas en formación artística	120	50%	9,102,240					
	06043445B				Participación de 180 Personas en de los eventos afro descendientes (Programa mayo, mes de la herencia África, divulgación del derecho internacional de los afrodescendientes)	Personas participando de los eventos de las culturas afrodescendientes en Cali	180	50%	31,663,600					
4148		pr	Fortalecimiento del conocimiento sobre los derechos culturales para la población indígena de Santiago de cal	06046110		capacitación de 200 Autoridades indígenas en normativas y nuevos modelos de organización indígena en contextos de ciudad, a través de un foro	Autoridades indígenas capacitadas en normativas y nuevos modelos de organización indígena en contextos de ciudad	200	100%	15,000,000	02/06/2015	31/12/2015	SCT	
	32030050010	I	Actividades culturales para el fortalecimiento de la identidad de las parcialidades y autoridades indígenas.		20									
				06043491				47	100%	140,000,000	02/03/2015	31/07/2015		


<div> ALCALDÍA DE SANTIAGO DE CALI DIRECCIONAMIENTO ESTRATEGICO PLANEACION ECONOMICA Y SOCIAL</div>			SISTEMAS DE GESTIÓN Y CONTROL INTEGRADOS SGC - MECI - SISTEDA								MEDE01.03.18.P03.F01			
											VERSIÓN		4	
											FECHA DE ENTRADA EN VIGENCIA		15/dic/2014	
FORMULACIÓN DEL PLAN DE ACCIÓN														
RELACIÓN DE LOS PROYECTOS DE COMPETENCIA DE LA DEPENDENCIA FRENTE AL PLAN DE DESARROLLO														
CUADRO 1F														
DEPENDENCIA:				SECRETARÍA DE CULTURA Y TURISMO				Fecha de reporte:		15/01/2015	Vigencia:	2015		
Código dependencia	Código general	Clase	Identificación de la línea estratégica, componente, programa, indicador y proyectos de inversión	Clasificación (BP)	Meta a alcanzar Plan Indicativo 2015	Meta de producto del proyecto (Descripción)	Indicador de producto del proyecto (Descripción)	Valor de la meta de producto del proyecto	Ponderación producto (%)	Presupuesto inicial (Pesos)	Día / Mes / Año (Inicio)	Día / Mes / Año (Finalización)	Dependencia responsable (Reparto administrativo)	
4148		pr	Fortalecimiento de la identidad cultural de la población indígena del Municipio de Santiago de Cali	06043491A		Realizar 6 Muestras de tejidos indígenas	Muestras de tejidos indígenas realizadas	6	33%	8,657,712			SCT	
	06043491B				Realizar 13 Ritualidades indígenas,	Rituales indígenas realizados	13	33%	32,917,569					
	06043491C				Apoyar una presentación artística con la participación de 28 grupos de danzas y música indígena	Grupos de danza y musical indígenas presentados en el marco del Intrayme	28	33%	98,424,719					
	32030050011	I	Crear una escuela de derecho propio de los pueblos indígenas del Municipio de Santiago de Cali, durante la presente administración		1									
4148		pr	Apoyo al conocimiento de la normatividad que protege los derechos culturales de la población indígena del Municipio Santiago de Cali	06046121				9	100%	28,636,188	01/07/2015	31/12/2015	SCT	
	06046121A				Realizar 6 Conversatorios para identificar referentes culturales de la población indígena	Conversatorios realizados para identificar referentes culturales de la población indígena	6	20%	8,475,667					
	06046121B				Promover el conocimiento de 2 normas orientadas a la protección de los derechos culturales de la población indígena	Normas orientadas a la protección de los derechos culturales de la población indígena	2	40%	3,296,563					
	06046121C				Realizar un encuentro para el intercambio de conocimiento sobre los derechos culturales indígenas	Encuentro para el intercambio de conocimientos sobre los derechos culturales indígenas realizado	1	40%	16,863,958					
	32030050012	I	Acciones de fortalecimiento y recuperación de identidad cultural con seis pueblos indígena del Municipio de cal		6									
4148		pr	Apoyo al reconocimiento de la identidad cultural indígena del Municipio de Santiago de Cali	06046111				6	100%	89,160,000	02/01/2015	31/12/2015	SCT	
	06046111A				Diseñar 2 Mecanismos de promoción y reconocimiento de la identidad indígena	Mecanismos de promoción y reconocimiento de la identidad cultural indígena	2	10%	73,359,264					
	06046111B				Realizar 2 Encuentros para valorar las culturas indígenas en contexto de ciudad	Encuentros realizados para valorar el estado de las culturas indígenas en contexto de ciudad	2	50%	11,233,152					


<div> ALCALDÍA DE SANTIAGO DE CALI DIRECCIONAMIENTO ESTRATEGICO PLANEACION ECONOMICA Y SOCIAL</div>			SISTEMAS DE GESTIÓN Y CONTROL INTEGRADOS SGC - MECI - SISTEDA  FORMULACIÓN DEL PLAN DE ACCIÓN RELACIÓN DE LOS PROYECTOS DE COMPETENCIA DE LA DEPENDENCIA FRENTE AL PLAN DE DESARROLLO CUADRO 1F								MEDE01.03.18.P03.F01			
											VERSIÓN		4	
											FECHA DE ENTRADA EN VIGENCIA		15/dic/2014	
DEPENDENCIA:			SECRETARÍA DE CULTURA Y TURISMO						Fecha de reporte:		15/01/2015	Vigencia:	2015	
Código dependencia	Código general	Clase	Identificación de la línea estratégica, componente, programa, indicador y proyectos de inversión	Clasificación (BP)	Meta a alcanzar Plan Indicativo 2015	Meta de producto del proyecto (Descripción)	Indicador de producto del proyecto (Descripción)	Valor de la meta de producto del proyecto	Ponderación producto (%)	Presupuesto inicial (Pesos)	Día / Mes / Año (Inicio)	Día / Mes / Año (Finali- zación)	Dependencia responsable (Reparto administrativo)	
				06046111C		Identificar 2 estrategias de protección de las identidades de los pueblo indígenas presentes en el municipio	Estrategias identificadas para la protección de las identidades de los pueblo indígenas presentes en el municipio	2	40%	4,567,584				
	3203006	P	Vejez con dignidad											
	32030060005	I	Grupos organizados de adultos mayores por comuna y corregimiento que participan en actividades artísticas y culturales		37									
4148		pr	Apoyo a la realización del concurso cultural "los abuelos cuentan" del Municipio de Santiago de Cali	06046116				37	100%	65,985,360	05/05/2015	30/10/2015	SCT	
	06046116A				Reconocer los saberes tradicionales que existen en 37 grupos de adultos mayores organizados	Grupos de adultos mayores organizados con saberes tradicionales y culturales reconocidos	37	30%	7,314,720					
	06046116B				37 Grupos del adultos mayores organizados participan actividades artísticas y culturales anualmente	Grupos del adultos mayores organizados que participan en diversas actividades artísticas y culturales	37	40%	34,162,800					
	06046116C				Implementar 1 estrategias de comunicación orientadas al reconocimiento de los saberes culturales y experiencias de los adultos mayores anualmente	Estrategias de comunicación orientadas al reconocimiento de los saberes culturales y experiencias de los adultos mayores implementadas anualmente	1	30%	24,507,840					
	3203007	P	Equiparación de oportunidades para la población con discapacidad											
	32030070002	I	Personas con discapacidad que participan en actividades de promoción y difusión de actividades artísticas y culturales		497									
4148		pr	Aplicación de servicios a la población con discapacidad en la sala Jorge Luis Borges del Municipio de Santiago de Cali	06034660				497	100%	80,000,000	02/02/2015	31/12/2015	SCT	
	06034660A				Atender a 497 Personas con discapacidad con acceso a los servicios de la Sala Borges	Personas con discapacidad atendidas en la sala Jorge Luis Borges	497	50%	43,896,800					

<div> ALCALDÍA DE SANTIAGO DE CALI DIRECCIONAMIENTO ESTRATEGICO PLANEACION ECONOMICA Y SOCIAL</div>			SISTEMAS DE GESTIÓN Y CONTROL INTEGRADOS SGC - MECI - SISTEDA  <b>FORMULACIÓN DEL PLAN DE ACCIÓN</b> RELACIÓN DE LOS PROYECTOS DE COMPETENCIA DE LA DEPENDENCIA FRENTE AL PLAN DE DESARROLLO <b>CUADRO 1F</b>								MEDE01.03.18.P03.F01			
											VERSIÓN		4	
											FECHA DE ENTRADA EN VIGENCIA		15/dic/2014	
DEPENDENCIA:			SECRETARÍA DE CULTURA Y TURISMO					Fecha de reporte:		15/01/2015	Vigencia:	2015		
Código dependencia	Código general	Clase	Identificación de la línea estratégica, componente, programa, indicador y proyectos de inversión	Clasificación (BP)	Meta a alcanzar Plan Indicativo 2015	Meta de producto del proyecto (Descripción)	Indicador de producto del proyecto (Descripción)	Valor de la meta de producto del proyecto	Ponderación producto (%)	Presupuesto inicial (Pesos)	Día / Mes / Año (Inicio)	Día / Mes / Año (Finalización)	Dependencia responsable (Reparto administrativo)	
			Municipio de Santiago de Cali	06034660B		Realizar 13 Actividades culturales y artísticas dirigidas a población con discapacidad	Actividades culturales y artísticas realizadas con población con discapacidad	13	50%	36,103,200				
	3204	C	Cultura para Todos											
	3204001	P	Cali, Artística y Cultural											
	32040010001	I	Plan decenal de cultura formulado											
4148		pr	Implementación del plan decenal de cultura en Santiago de Cali	06043439				9	100%	179,744,600	02/01/2015	31/12/2015	SCT	
	06043439A				Implementar 8 Estrategia para apropiación del Plan decenal de cultura	Estrategias implementadas para la apropiación del Plan Decenal de Cultura	8	67%	121,157,400					
	06043439B				Implementar 1 Sistema de seguimiento, monitoreo y evaluación del Plan Decenal de Cultura	Sistema de seguimiento, monitoreo y evaluación del Plan Decenal de Cultura implementado	1	13%	58,587,200					
	32040010002	I	Personas formadas y capacitadas en las diversas expresiones y manifestaciones culturales y artísticas		640									
4148		pr	Apoyo al fortalecimiento de la Audioteca como sala especializada de Santiago de Cali	06034689				640	100%	102,029,900	02/01/2015	31/12/2015	SCT	
	06034689A				Generar 30 Espacios para la promoción de talentos y expresiones musicales	Espacios generados para la promoción de talentos y expresiones musicales	30	33%	56,927,100					
	06034689B				realizar capacitación con 640 Personas para promover el reconocimiento del patrimonio sonoro del municipio	Personas capacitadas para el reconocimiento del patrimonio sonoro del municipio	640	33%	36,046,800					
	06034689C				Catalogar 1.000 Títulos	Títulos catalogados.	1,000	17%	7,056,000					
	06034689D				Recolectar 100 Títulos de acervos musicales	Títulos de acervos musicales recolectados.	100	17%	2,000,000					
	32040010003	I	Semilleros de expresiones artísticas de folclor del pacifico formados		3									
				06043430				3	100%	70,000,000	02/01/2015	31/12/2015		


<div> ALCALDÍA DE SANTIAGO DE CALI DIRECCIONAMIENTO ESTRATEGICO PLANEACION ECONOMICA Y SOCIAL</div>			SISTEMAS DE GESTIÓN Y CONTROL INTEGRADOS SGC - MECI - SISTEDA  <b>FORMULACIÓN DEL PLAN DE ACCIÓN</b> RELACIÓN DE LOS PROYECTOS DE COMPETENCIA DE LA DEPENDENCIA FRENTE AL PLAN DE DESARROLLO <b>CUADRO 1F</b>								MEDE01.03.18.P03.F01			
											VERSIÓN		4	
											FECHA DE ENTRADA EN VIGENCIA		15/dic/2014	
DEPENDENCIA:			SECRETARÍA DE CULTURA Y TURISMO						Fecha de reporte:		15/01/2015	Vigencia:	2015	
Código dependencia	Código general	Clase	Identificación de la línea estratégica, componente, programa, indicador y proyectos de inversión	Clasificación (BP)	Meta a alcanzar Plan Indicativo 2015	Meta de producto del proyecto (Descripción)	Indicador de producto del proyecto (Descripción)	Valor de la meta de producto del proyecto	Ponderación producto (%)	Presupuesto inicial (Pesos)	Día / Mes / Año (Inicio)	Día / Mes / Año (Finali- zación)	Dependencia responsable (Reparto administrativo)	
4148		pr	Fortalecimiento de la promoción de la cultura de la región pacífica entre las nuevas generaciones de Santiago de Cali	06043430A		Formar 3 semilleros de expresión artísticas de la música, danza y teatro de la región pacífica	Semilleros de expresión artísticas de la música, danza y teatro de la región pacífica formados	3	50%	41,612,000			SCT	
				06043430B		Realizar 1 Encuentro de saberes "Petronito"	Encuentro de saberes "patronito" realizado	1	50%	28,388,000				
	32040010006	I	Eventos culturales		21									
4148		pr	Apoyo al fortalecimiento de procesos e instituciones culturales de Santiago de Cali	06034513		Apoyar el desarrollo de 15 procesos culturales de ciudad, liderados por diferentes instituciones	Procesos culturales de ciudad liderados por instituciones apoyados	15	100%	2,339,904,380	02/01/2015	31/12/2015	SCT	
4148		pr	Apoyo al festival de regreso a mi tierra Santiago de Cali	06034528		Realizar el festival de los mejores Trios	Festival de los mejore trios realizado	1	100%	250,000,000	03/03/2015	30/06/2015	SCT	
4148		pr	Apoyo al festival de música góspel en Santiago de Cali	06034588		Participación de 80 Bandas religiosas en el Festival de Música Gospel	Bandas participantes en el festival de música góspel	80	100%	200,000,000	01/09/2015	30/11/2015	SCT	
4148		pr	Apoyo al carnaval artistico en el mes del adulto mayor comuna 5 Municipio Santiago de Cali	06043453				1	100%	32,851,560	02/02/2015	30/08/2015	SCT	
				06043453A		Realizar 3 Estrategias para promover la participación del adulto mayor en procesos culturales y artísticos	Estrategias de difusión para promover la participación del adulto mayor en procesos culturales realizadas	3	30%	2,728,320				
				06043453B		Realizar el carnaval artistico de la comuna 5, para la integración del adulto mayor	Carnaval artistico de la comuna 5, para la integración del adulto mayor realizado	1	70%	30,123,240				
4148		pr	Fortalecimiento de las expresiones artísticas a través del carnaval de la comuna 19 de Cali	06043470				4	100%	60,100,000	04/05/2015	30/08/2015	SCT	
				06043470A		Realizar 1 evento cultural y artistico para Promover la convivencia pacífica, la prevención de la violencia familiar y el uso no responsable de la sexualidad	evento cultural y artistico para Promover la convivencia pacífica, la prevención de la violencia familiar y el uso no responsable de la sexualidad realizado	1	80%	58,847,040				


<div> ALCALDÍA DE SANTIAGO DE CALI DIRECCIONAMIENTO ESTRATEGICO PLANEACION ECONOMICA Y SOCIAL</div>			SISTEMAS DE GESTIÓN Y CONTROL INTEGRADOS SGC - MECI - SISTEDA  <b>FORMULACIÓN DEL PLAN DE ACCIÓN</b> RELACIÓN DE LOS PROYECTOS DE COMPETENCIA DE LA DEPENDENCIA FRENTE AL PLAN DE DESARROLLO <b>CUADRO 1F</b>								MEDE01.03.18.P03.F01			
											VERSIÓN		4	
											FECHA DE ENTRADA EN VIGENCIA		15/dic/2014	
DEPENDENCIA:			SECRETARÍA DE CULTURA Y TURISMO						Fecha de reporte:		15/01/2015	Vigencia:	2015	
Código dependencia	Código general	Clase	Identificación de la línea estratégica, componente, programa, indicador y proyectos de inversión	Clasificación (BP)	Meta a alcanzar Plan Indicativo 2015	Meta de producto del proyecto (Descripción)	Indicador de producto del proyecto (Descripción)	Valor de la meta de producto del proyecto	Ponderación producto (%)	Presupuesto inicial (Pesos)	Día / Mes / Año (Inicio)	Día / Mes / Año (Finalización)	Dependencia responsable (Reparto administrativo)	
				06043470B		Utilizar 3 medios de comunicación para Informar a la comunidad de los procesos artísticos que se realizan en la comuna	Medios de comunicación utilizados	3	20%	1,252,960				
4148		pr	Apoyo a la realización del festival san Isidro labrador en el corregimiento navarro Santiago de Cali	06043480				5	100%	63,142,400	04/05/2015	30/08/2015	SCT	
	06043480A				Realizar el Festival cultural San Isidro Labrador	Festival cultural San Isidro Labrador realizado	1	30%	30,805,546					
	06043480B				Realizar 1 Estrategia de difusión y divulgación del festival cultural San Isidro Labrador	Estrategia de difusión y divulgación del festival cultural San Isidro Labrador realizada	1	20%	1,846,702					
	06043480C				Realizar 2 Acciones para Fortalecer el conocimiento de saberes tradicionales (conocimiento en gastronomía y en artesanías)	Acciones realizadas para Fortalecer el conocimiento de saberes tradicionales	2	30%	20,250,720					
	06043480D				Realizar 1 conversatorio "la Tradición de San Isidro Labrador: guía espiritual de los habitantes del corregimiento"	Conversatorio "la Tradición de San Isidro Labrador: guía espiritual de los habitantes del corregimiento" realizado	1	20%	10,239,432					
4148		pr	Apoyo a la realización de la vigilia unida de oración en el Municipio de Santiago de Cali	06046122		Realizar el evento la vigilia unida por la oración con la participación de 35.000 personas	Personas asistentes al evento la vigilia unida por la oración	35,000	100%	50,000,000	03/03/2015	30/05/2015	SCT	
	32040010007	I	Creaciones culturales diseñadas, implementadas y divulgadas		53									
4148		pr	Apoyo con estímulos a los artistas en Santiago de Cali	06034673				53	100%	1,079,220,152				
	06034673A				Apoyar la Implementación de 53 Creaciones y emprendimientos culturales	Creaciones culturales y emprendimientos culturales implementados	53	70%	829,220,152					
	06034673B				Realizar un proceso de formación para el fortalecimiento del emprendimiento cultural	Procesos de formación para el fortalecimiento del emprendimiento cultural realizados	1	30%	250,000,000					


<div> ALCALDÍA DE SANTIAGO DE CALI DIRECCIONAMIENTO ESTRATEGICO PLANEACION ECONOMICA Y SOCIAL</div>			SISTEMAS DE GESTIÓN Y CONTROL INTEGRADOS SGC - MECI - SISTEDA  <b>FORMULACIÓN DEL PLAN DE ACCIÓN</b> RELACIÓN DE LOS PROYECTOS DE COMPETENCIA DE LA DEPENDENCIA FRENTE AL PLAN DE DESARROLLO <b>CUADRO 1F</b>								MEDE01.03.18.P03.F01			
											VERSIÓN		4	
											FECHA DE ENTRADA EN VIGENCIA		15/dic/2014	
DEPENDENCIA:			SECRETARÍA DE CULTURA Y TURISMO						Fecha de reporte:		15/01/2015	Vigencia:	2015	
Código dependencia	Código general	Clase	Identificación de la línea estratégica, componente, programa, indicador y proyectos de inversión	Clasificación (BP)	Meta a alcanzar Plan Indicativo 2015	Meta de producto del proyecto (Descripción)	Indicador de producto del proyecto (Descripción)	Valor de la meta de producto del proyecto	Ponderación producto (%)	Presupuesto inicial (Pesos)	Día / Mes / Año (Inicio)	Día / Mes / Año (Finalización)	Dependencia responsable (Reparto administrativo)	
	32040010008	I	Personas que participan en procesos de formación artística en comunas y corregimientos (danza, cine, teatro, música, poesía, pintura)		5,969									
4148		pr	Capacitación en talleres artísticos y culturales de la comuna 5 del Municipio Santiago de Cali	06034453				6	100%	173,603,554	02/03/2015	30/09/2015	SCT	
	06034453A				Realizar 5 capacitaciones en música , para 160 personas de la comuna 5	Capacitaciones en música realizadas	5	70%	167,569,716					
	06034453B				Realizar 1 Estrategia de difusión del proceso de capacitación artística	Estrategias de difusión del proceso de capacitación artística en la comuna 5 realizadas	1	30%	6,033,838					
4148		pr	Capacitación en interpretación musical para los NNAJ de la banda músico marcial del corregimiento el saladito del Municipio de Santiago de Cali	06043403		Realizar 2 Talleres de interpretación de instrumentos, para 50 NNAJ de la banda músico marcial del corregimiento el Saladito	Talleres de interpretación de instrumentos realizado	2	100%	30,142,400	02/01/2015	31/07/2015	SCT	
		I	Personas que participan en procesos de formación artística en comunas y corregimientos (danza, cine, teatro, música, poesía, pintura)											
4148		pr	Fortalecimiento de las artes populares y tradicionales a través del instituto popular de cultura del Municipio de Santiago de Cali	06043488				1,234	100%	2,402,060,260	02/02/2015	31/12/2015	SCT	
	06043488A				Capacitar en áreas artísticas (Teatro, Danza, Artes Plásticas y música para el trabajo) a 1.200 Personas de las diferentes comunas y corregimientos del municipio	Personas capacitadas en teatro, danza, artes plásticas y música para el trabajo	1,200	80%	100,000,000					
	06043488B				Realizar 2 Mantenimientos locativos del IPC en la sede de San Fernando y en la Sede del Porvenir	Mantenimientos locativos realizados en la sede de San Fernando y en la Sede del Porvenir	2	10%	2,152,060,260					
	06043488C				Realizar 32 Actividades artísticos - culturales , para promover el fortalecimiento de la identidad cultural del municipio	Actividades artísticos - culturales realizadas	32	10%	150,000,000					
				06043452				36	100%	244,521,000	02/02/2015	30/08/2015		


<div> ALCALDÍA DE SANTIAGO DE CALI DIRECCIONAMIENTO ESTRATEGICO PLANEACION ECONOMICA Y SOCIAL</div>			SISTEMAS DE GESTIÓN Y CONTROL INTEGRADOS SGC - MECI - SISTEDA  <b>FORMULACIÓN DEL PLAN DE ACCIÓN</b> RELACIÓN DE LOS PROYECTOS DE COMPETENCIA DE LA DEPENDENCIA FRENTE AL PLAN DE DESARROLLO <b>CUADRO 1F</b>								MEDE01.03.18.P03.F01			
											VERSIÓN		4	
											FECHA DE ENTRADA EN VIGENCIA		15/dic/2014	
DEPENDENCIA:			SECRETARÍA DE CULTURA Y TURISMO							Fecha de reporte:		15/01/2015	Vigencia:	2015
Código dependencia	Código general	Clase	Identificación de la línea estratégica, componente, programa, indicador y proyectos de inversión	Clasificación (BP)	Meta a alcanzar Plan Indicativo 2015	Meta de producto del proyecto (Descripción)	Indicador de producto del proyecto (Descripción)	Valor de la meta de producto del proyecto	Ponderación producto (%)	Presupuesto inicial (Pesos)	Día / Mes / Año (Inicio)	Día / Mes / Año (Finali- zación)	Dependencia responsable (Reparto administrativo)	
4148		pr	Capacitación para los niños, jóvenes y adultos de la comuna 19 del Municipio de Santiago de Cali	06043452A		Realizar 6 capacitaciones en artes plásticas, dirigida 120 adultos mayores	Capacitaciones en artes plásticas realizadas	6	20%	36,253,728			SCT	
				06043452B		Realizar 12 capacitaciones en música a 240 jóvenes	Capacitaciones en música realizadas	12	20%	84,044,016				
				06043452C		Realizar 11 capacitaciones en Danza folclóricas, populares y contemporáneas a 120 jóvenes escolarizados	Capacitaciones en danza realizadas	11	20%	89,244,288				
				06043452D		Realizar 6 capacitaciones en Teatro y juego escénico dirigido a 200 personas	Capacitaciones en teatro realizadas	6	20%	26,022,528				
				06043452E		Realizar 1 Evento de clausura	Evento de clausura realizado	1	20%	8,956,440				
4148		pr	Capacitación en diversas disciplinas artísticas para NNAJ del corregimiento la leonera de Santiago de Cali	06043472				8	100%	45,394,176	01/04/2015	30/10/2015	SCT	
				06043472A		Realizar 2 Capacitaciones en teatro, dirigida a 50 personas	Talleres de teatro realizados	2	25%	7,919,772				
				06043472B		Realizar 2 capacitaciones en formación de banda marcial dirigida a 50 NNA	Talleres de música - banda marcial realizados	2	25%	22,558,725				
				06043472C		Realizar 2 Capacitaciones en artes plásticas dirigida a 25 NN y 25 NNA	Talleres de artes plásticas - pintura realizados	2	25%	7,552,390				
				06043472D		Realizar 2 Capacitaciones en lecto-escritura a 25 NN y 25 Adolescentes y Jóvenes	Talleres de lector-escritura realizados	2	25%	7,363,289				
				06043476				8	100%	149,999,094	02/02/2015	30/08/2015		
				06043476A		Realizar 1 capacitación en teatro dirigida a 30 Jóvenes y 20 adultos	Capacitaciones en teatro realizada	1	25%	8,702,400				
				06043476B		Realizar 2 capacitaciones en música dirigida a 125 a jóvenes	Capacitaciones en música realizadas	2	25%	67,244,856				





<div> ALCALDÍA DE SANTIAGO DE CALI DIRECCIONAMIENTO ESTRATEGICO PLANEACION ECONOMICA Y SOCIAL</div>			SISTEMAS DE GESTIÓN Y CONTROL INTEGRADOS SGC - MECI - SISTEDA								MEDE01.03.18.P03.F01			
											VERSIÓN		4	
											FECHA DE ENTRADA EN VIGENCIA		15/dic/2014	
RELACIÓN DE LOS PROYECTOS DE COMPETENCIA DE LA DEPENDENCIA FRENTE AL PLAN DE DESARROLLO														
CUADRO 1F														
DEPENDENCIA:				SECRETARÍA DE CULTURA Y TURISMO				Fecha de reporte:		15/01/2015	Vigencia:	2015		
Código dependencia	Código general	Clase	Identificación de la línea estratégica, componente, programa, indicador y proyectos de inversión	Clasificación (BP)	Meta a alcanzar Plan Indicativo 2015	Meta de producto del proyecto (Descripción)	Indicador de producto del proyecto (Descripción)	Valor de la meta de producto del proyecto	Ponderación producto (%)	Presupuesto inicial (Pesos)	Día / Mes / Año (Inicio)	Día / Mes / Año (Finalización)	Dependencia responsable (Reparto administrativo)	
4148		pr	Capacitación artística y cultural comuna 10 en Santiago de Cali	06043476C		Realizar 3 capacitaciones en danzas populares (salsa 275 jóvenes) Danzas folclóricas del Pacífico ( 50 Jóvenes y 50 adultos), Capoeira (50 jóvenes)	Capacitaciones danzas populares realizadas	3	25%	71,404,368			SCT	
				06043476D		Utilizar 2 Medios de difusión del proceso formativo en la comuna	Medios de comunicación utilizados	2	25%	2,647,470				
4148		pr	Capacitación en arte y cultura para los NNAJ en el corregimiento de Felidia de Santiago de Cali	06043477				6	100%	40,000,000	01/04/2015	30/10/2015	SCT	
				06043477A		Realizar 2 Capacitaciones en Salsa para 25 NN -y 25 AJ	Capacitaciones en danza (salsa) realizadas	2	20%	10,442,880				
				06043477B		Realizar 1 Capacitación en lecto-escritura, dirigida a 30 NNAJ	Capacitaciones en lecto-escritura realizadas	1	20%	8,553,048				
				06043477C		Realizar 1 Capacitación en artes plásticas (pintura) , dirigida a 30 NNAJ	Capacitaciones en artes plásticas (pintura) realizadas	1	20%	6,050,537				
				06043477D		Crear 1 Bandas marcial, integrada por 30NNAJ	Banda marcial creada	1	20%	14,814,181				
				06043477E		Realizar 1 Difusión de la oferta cultural y artística	Medios de divulgación utilizados	1	20%	139,354				
				06046114				2,004	100%	301,400,000	02/02/2015	31/12/2015		
				06046114A		Capacitar a 167 personas en teatro, música, literatura, cine y artes plásticas en asocio con el Teatro Salamandra	Personas formadas por la sala concertada teatro salamandra	167	8%	26,645,000				
				06046114B		Capacitar a 167 personas en asocio con el Teatro Esquina Latina	Personas formadas por la sala concertada teatro esquina latina	167	8%	35,891,000				


<div> ALCALDÍA DE SANTIAGO DE CALI DIRECCIONAMIENTO ESTRATEGICO PLANEACION ECONOMICA Y SOCIAL</div>			SISTEMAS DE GESTIÓN Y CONTROL INTEGRADOS SGC - MECI - SISTEDA								MEDE01.03.18.P03.F01			
											VERSIÓN		4	
											FECHA DE ENTRADA EN VIGENCIA		15/dic/2014	
RELACIÓN DE LOS PROYECTOS DE COMPETENCIA DE LA DEPENDENCIA FRENTE AL PLAN DE DESARROLLO														
CUADRO 1F														
DEPENDENCIA:			SECRETARÍA DE CULTURA Y TURISMO					Fecha de reporte:		15/01/2015	Vigencia:	2015		
Código dependencia	Código general	Clase	Identificación de la línea estratégica, componente, programa, indicador y proyectos de inversión	Clasificación (BP)	Meta a alcanzar Plan Indicativo 2015	Meta de producto del proyecto (Descripción)	Indicador de producto del proyecto (Descripción)	Valor de la meta de producto del proyecto	Ponderación producto (%)	Presupuesto inicial (Pesos)	Día / Mes / Año (Inicio)	Día / Mes / Año (Finalización)	Dependencia responsable (Reparto administrativo)	
4148		pr	Capacitación artística a través de las salas concertadas teatrales del Municipio de Santiago de Cali	06046114C		Capacitar a 167 personas en técnicas de circo, zancos, teatro, música y danza en asociado con el Teatro Casa Naranja	Personas formadas por la sala concertada teatro casa naranja	167	8%	14,700,000			SCT	
				06046114D		capacitar a 167 personas en teatro, danza y música, e asocio con Cali Teatro	Personas formadas por la sala concertada Cali teatro	167	8%	26,645,000				
				06046114E		Capacitar a 167 personas en teatro en asocio con Domus Teatro	Personas formadas por la sala concertada domus teatro	167	8%	26,645,000				
				06046114F		Capacitar a 167 personas en teatro en a socio con Teatro el Telón	Personas formadas por la sala concertada teatro el telón	167	8%	17,592,000				
				06046114G		Capacitar a 167 personas en teatro en asocio con Teatro La Concha	Personas formadas por la sala concertada teatro la concha	167	8%	15,000,000				
				06046114H		Capacitar a 167 personas en títeres en asocio con el Pequeño Teatro de Muñecos	Personas formadas por la sala concertada pequeño teatro de muñecos	167	8%	21,003,160				
				06046114I		Capacitar a 167 personas en teatro en asocio con el Colectivo Teatral Infinito	Personas formadas por la sala concertada colectivo teatral infinito	167	8%	15,700,000				
				06046114J		Capacitar a 167 personas en teatro y títeres en socio a la sala concertada Teatro Rural Castillo Sol y Luna	Personas formadas por la sala concertada teatro rural castillo sol y luna	167	8%	22,000,000				
				06046114K		FCapacitar a 167 personas en teatro y literatura en asocio al Teatro Experimental de Cali	Personas formadas por la sala concertada teatro experimental de Cali	167	8%	46,859,840				
				06046114L		Capacitar a 167 personas en teatro en asocio a la sala concertada Teatro la Mascara	Personas formadas por la sala concertada teatro la mascara	167	8%	32,719,000				


<div> ALCALDÍA DE SANTIAGO DE CALI DIRECCIONAMIENTO ESTRATEGICO PLANEACION ECONOMICA Y SOCIAL</div>			SISTEMAS DE GESTIÓN Y CONTROL INTEGRADOS SGC - MECI - SISTEDA								MEDE01.03.18.P03.F01			
											VERSIÓN		4	
											FECHA DE ENTRADA EN VIGENCIA		15/dic/2014	
RELACIÓN DE LOS PROYECTOS DE COMPETENCIA DE LA DEPENDENCIA FRENTE AL PLAN DE DESARROLLO														
CUADRO 1F														
DEPENDENCIA:				SECRETARÍA DE CULTURA Y TURISMO				Fecha de reporte:		15/01/2015	Vigencia:	2015		
Código dependencia	Código general	Clase	Identificación de la línea estratégica, componente, programa, indicador y proyectos de inversión	Clasificación (BP)	Meta a alcanzar Plan Indicativo 2015	Meta de producto del proyecto (Descripción)	Indicador de producto del proyecto (Descripción)	Valor de la meta de producto del proyecto	Ponderación producto (%)	Presupuesto inicial (Pesos)	Día / Mes / Año (Inicio)	Día / Mes / Año (Finalización)	Dependencia responsable (Reparto administrativo)	
4148		pr	Capacitación en diversas disciplinas artísticas para NNAJ del corregimiento la Elvira de Santiago de Cali	06046117				4	100%	35,000,000	01/04/2015	30/08/2015	SCT	
				06046117A		Realizar 1 capacitacion en danzas folclorica del pacifico dirigida a 25 NN	Talleres de danzas realizados	1	40%	5,880,000				
				06046117B		Realizar 2 Capacitaciones en música para 25 Jovenes y 25 NNA	Talleres de música realizados	2	40%	27,230,500				
				06046117C		Implementar 1 Estrategia de difusion de la oferta cultural y artistica	Estrategias de divulgación implementada	1	20%	1,889,500				
4148		pr	Capacitación en diversas disciplinas artísticas en el corregimiento la castilla de Santiago de Cali	06046118				9	100%	40,142,400	01/04/2015	30/08/2015	SCT	
				06046118A		Realizar 2 capacitaciones en teatro . Una para 30 NN y otra a 25 adolescentes	Capacitaciones en teatro realizadas con NNy Adolescentes	2	20%	7,385,280				
				06046118B		Realizar 2 capacitaciones en danza folcloricas a dos grupos (30 NNJ / 25 Jovenes )	Capacitaciones en danza folclórica realizadas con NNJ	2	20%	11,747,064				
				06046118C		Realizar 1 capacitacion en tecnica vocal dirigida a 30 adolescentes	Capacitaciones en técnica vocal realizadas con adolescentes	1	15%	3,162,400				
				06046118D		Realizar 1 capacitacion en instrumentos musicales para banda marcial , dirigida a 30 NNAJ	Capacitaciones en instrumentos musicales para banda marcial realizadas con NNAJ	1	15%	13,817,798				
				06046118E		Realizar 1 capacitaciones en artes plasticas , dirigida a 30 NNAJ	Capacitaciones en artes plásticas realizadas con NNAJ	1	15%	3,465,790				
				06046118F		Realizar 2 Difusiones de la oferta cultural	Medios utilizados para la difusión de la oferta cultural	2	15%	564,068				
				6046119				5	100%	35,000,000	01/04/2015	30/08/2015		
				06046119A		Crear 1 banda musico marcial con 20 NN	Banda marcial creada	1	40%	6,761,902				

<div> ALCALDÍA DE SANTIAGO DE CALI DIRECCIONAMIENTO ESTRATEGICO PLANEACION ECONOMICA Y SOCIAL</div>			SISTEMAS DE GESTIÓN Y CONTROL INTEGRADOS SGC - MECI - SISTEDA								MEDE01.03.18.P03.F01			
											VERSIÓN		4	
											FECHA DE ENTRADA EN VIGENCIA		15/dic/2014	
RELACIÓN DE LOS PROYECTOS DE COMPETENCIA DE LA DEPENDENCIA FRENTE AL PLAN DE DESARROLLO												CUADRO 1F		
DEPENDENCIA:			SECRETARÍA DE CULTURA Y TURISMO						Fecha de reporte:		15/01/2015	Vigencia:	2015	
Código dependencia	Código general	Clase	Identificación de la línea estratégica, componente, programa, indicador y proyectos de inversión	Clasificación (BP)	Meta a alcanzar Plan Indicativo 2015	Meta de producto del proyecto (Descripción)	Indicador de producto del proyecto (Descripción)	Valor de la meta de producto del proyecto	Ponderación producto (%)	Presupuesto inicial (Pesos)	Día / Mes / Año (Inicio)	Día / Mes / Año (Finalización)	Dependencia responsable (Reparto administrativo)	
4148		pr	Capacitación en interpretación musical para los NNAJ de la bandas músico marcial corregimiento hormiguero de Santiago de Cali	06046119B		Realizar 2 Capacitaciones en Instrumentos musicales , dirigida a dos grupos de 15 NNAJ de las veredas Morgan y Cascajal	Capacitaciones en Instrumentos musicales realizadas con NNAJ	2	30%	17,256,610			SCT	
				06046119C		Realizar 2 Capacitaciones en danzas ( 15 NN en salsa y 15 AJ en Danza Folclorica)	Capacitaciones en danzas realizadas con NN	2	30%	10,981,488				
4148		pr	Capacitación en diversas manifestaciones artísticas para los NNAJ del corregimiento golondrinas de Santiago de Cali	06046120				200	100%	60,000,000	01/04/2015	30/08/2015	SCT	
				06046120A		Realizar 1 Capacitacion en musica a 60 NNAJ, para la conformación de la Banda juvenil	capacitación en musica realizadas con NNAJ	1	25%	20,351,520				
				06046120B		Realizar 1 Capacitaciones en danzas populares y folcloricas dirigidas a 80 NNAJ	Capacitaciones en danzas realizadas con NNAJ	1	25%	15,240,960				
				06046120C		Realizar 1 Capacitacion en artes escenicas - teatro a 60 NNAJ	Capacitaciones en teatro realizadas con NNJ	1	25%	19,501,650				
				06046120D		Realizar 1 Eventos de clausura	Evento realizado	1	25%	4,905,870				
				06043466				16	100%	100,000,000	01/04/2015	30/08/2015		
4148		pr	Capacitación artística para los habitantes de comuna 11 de Santiago de Cali	06043466A		Realizar 6 Talleres en musica dirigidos 180 personas	Talleres en musica realizados	6	20%	34,496,725			SCT	
				06043466B		Realizar 3 Talleres en danzas folcloricas 90 NNAA	Talleres en danzas folcloricas realizados	3	20%	16,744,140				
				06043466C		Realizar 2 Talleres en artes plasticas Pintura y dibujo para 30 NN Ceramica y escultura para 30 Adodelescentes	Talleres alleres en artes plasticas Pintura y dibujo realizados	2	20%	16,789,269				


<div></div> <div>ALCALDÍA DE SANTIAGO DE CALI</div> <div>DIRECCIONAMIENTO ESTRATEGICO PLANEACION ECONOMICA Y SOCIAL</div>			SISTEMAS DE GESTIÓN Y CONTROL INTEGRADOS SGC - MECI - SISTEDA							MEDE01.03.18.P03.F01				
										VERSIÓN			4	
										FECHA DE ENTRADA EN VIGENCIA			15/dic/2014	
RELACIÓN DE LOS PROYECTOS DE COMPETENCIA DE LA DEPENDENCIA FRENTE AL PLAN DE DESARROLLO														
CUADRO 1F														
DEPENDENCIA:				SECRETARÍA DE CULTURA Y TURISMO				Fecha de reporte:		15/01/2015	Vigencia:	2015		
Código dependencia	Código general	Clase	Identificación de la línea estratégica, componente, programa, indicador y proyectos de inversión	Clasificación (BP)	Meta a alcanzar Plan Indicativo 2015	Meta de producto del proyecto (Descripción)	Indicador de producto del proyecto (Descripción)	Valor de la meta de producto del proyecto	Ponderación producto (%)	Presupuesto inicial (Pesos)	Día / Mes / Año (Inicio)	Día / Mes / Año (Finalización)	Dependencia responsable (Reparto administrativo)	
				06043466D		Realizar 3 Talleres en artes escenicas dirigido a 30 NN; 30 adolescentes y 30 jóvenes	Talleres en artes escenicas realizados	3	20%	17,147,562				
				06043466E		Realizar 1 Taller en gestion cultural dirigido a 30 adultos	Talleres en gestion cultural realizados	1	10%	4,355,904				
				06043466F		Utilizar 1 Medios de difusion de las actividades	Medios de comunicacion utilizados	1	10%	10,466,400				
4148		pr	Capacitación en interpretación musical para los NNAJ de la banda músico marcial corregimiento la paz del Municipio de Santiago de Cali	6043449		Realizar 2 Talleres de interpretación de instrumentos diridos a 20 NN y 15 adolescentes	Talleres de interpretación de instrumentos realizados	2	100%	39,478,560	02/02/2015	30/08/2015	SCT	
4148		pr	Apoyo a los procesos artísticos del corregimiento de los andes de Santiago de Cali	06046124				5	100%	30,000,000			SCT	
				06046124		Realizar 2 Talleres de danzas 1 para 25 NNA y otro 25 Jovenes	Talleres de danzas realizados	2	35%	14,211,960				
				06046124		Realizar 1 Taller en musica para 25 jovenes	Talleres de musica realizados	1	35%	4,704,000				
				06046124		Utilizar 2 Medios de difusion	Medios de difusión utilizados	2	30%	11,084,040				
	32040010009	I	Programas de formación artística desarrollados en comunas y corregimientos (danza, cine, teatro, música, poesía, pintura)		4									
4148		pr	Capacitación artística en comunas y corregimientos del Municipio de Santiago de Cali	06043433				6,850	100%	680,000,000	03/02/2015	31/12/2015	SCT	
				06043433A		Realizar un programa de formacion coral, dirigido a 800 Niños y Niñas	Niños y niñas vinculados a procesos formativos corales	800	33%	100,000,000				
				06043433B		Vincular a 50 Niños, Niñas y Jóvenes a procesos formativos en Artes Circenses	Niños, niñas y jóvenes vinculados a procesos formativos en artes circenses	50	33%	360,000,000				


<div> ALCALDÍA DE SANTIAGO DE CALI DIRECCIONAMIENTO ESTRATEGICO PLANEACION ECONOMICA Y SOCIAL</div>			SISTEMAS DE GESTIÓN Y CONTROL INTEGRADOS SGC - MECI - SISTEDA								MEDE01.03.18.P03.F01			
											VERSIÓN		4	
											FECHA DE ENTRADA EN VIGENCIA		15/dic/2014	
RELACIÓN DE LOS PROYECTOS DE COMPETENCIA DE LA DEPENDENCIA FRENTE AL PLAN DE DESARROLLO														
CUADRO 1F														
DEPENDENCIA: SECRETARÍA DE CULTURA Y TURISMO								Fecha de reporte:		15/01/2015	Vigencia:	2015		
Código dependencia	Código general	Clase	Identificación de la línea estratégica, componente, programa, indicador y proyectos de inversión	Clasificación (BP)	Meta a alcanzar Plan Indicativo 2015	Meta de producto del proyecto (Descripción)	Indicador de producto del proyecto (Descripción)	Valor de la meta de producto del proyecto	Ponderación producto (%)	Presupuesto inicial (Pesos)	Día / Mes / Año (Inicio)	Día / Mes / Año (Finalización)	Dependencia responsable (Reparto administrativo)	
				06043433C		Vincular a 6000 Personas a procesos de formación en danza, cine, teatro, música, poesía, pintura para las comunas 5, 6, 8, 9, 12, 14, 15, 16, 20 y 21	Personas vinculadas a procesos de formación artística	6,000	33%	220,000,000				
4148		pr	Fortalecimiento de la salsa como proceso de formación integral en el Municipio de Santiago de Cali	06043465		Realizar un procesos de fortalecimiento a la cadena de desarrollo de la salsa	Procesos de fortalecimiento a la cadena de desarrollo de la salsa realizado	1	100%	12,000,000	02/01/2015	31/12/2015	SCT	
	32040010010	I	Grupos culturales creados y fortalecidos en todas las manifestaciones culturales y artísticas		60									
4148		pr	Apoyo a la realización del festival latinoamérica canta y danza y encuentro de cantaoras en Santiago de Cali	06043461				94	100%	100,000,000	01/09/2015	31/12/2015	SCT	
	06043461A				Realizar talleres sobre formacion musical y dancistico dirigido a 90 Cantaoras	Cantaoras vinculadas a formacion musical y dancistico	90	50%	38,440,107					
	06043461B				Promover 4 Grupos artísticos locales	Grupos fortalecidos o promovidos	4	50%	61,559,893					
4148		pr	Fortalecimiento de los grupos de las diferentes manifestaciones culturales y artísticas del Municipio de Santiago de Cali	06043493		Realizar 14 eventos artísticos y culturales , fortaleciendo con su desarrollo a 42 grupo de diferentes manifestaciones culturales	Eventos artísticos y culturales realizados	14	100%	1,724,323,603	02/01/2015	31/12/2015	SCT	
4148		pr	Fortalecimiento de grupos de teatro callejero para su visibilizarían en el Municipio de Santiago de Cali	06043494				98	100%	50,000,000	03/02/2015	30/04/2015	SCT	
	06043494A				Realizar el festival de Teatro vivo callejero, con la participacion de 12 grupos , que realizan 12 Funciones	Funciones realizadas en el Festival de teatro vivo callejero	12	50%	29,576,400					
	06043494B				Realizar 12 Conversatorios sobre teatro callejero	Conversatorios realizados	12	50%	20,423,600					
4148		pr	Apoyo al festival de los mejores tríos en Santiago de Cali	06046123				3	100%	350,000,000	01/07/2015	30/09/2015	SCT	
				06046123A		Realizar el Festival artistico "los Mejores Tríos"	Festival artistico "los Mejores Tríos" realizado	1	50%	289,499,076				

<div> ALCALDÍA DE SANTIAGO DE CALI DIRECCIONAMIENTO ESTRATEGICO PLANEACION ECONOMICA Y SOCIAL</div>			SISTEMAS DE GESTIÓN Y CONTROL INTEGRADOS SGC - MECI - SISTEDA								MEDE01.03.18.P03.F01			
											VERSIÓN		4	
			RELACIÓN DE LOS PROYECTOS DE COMPETENCIA DE LA DEPENDENCIA FRENTE AL PLAN DE DESARROLLO CUADRO 1F								FECHA DE ENTRADA EN VIGENCIA		15/dic/2014	
DEPENDENCIA:				SECRETARÍA DE CULTURA Y TURISMO				Fecha de reporte:		15/01/2015	Vigencia:	2015		
Código dependencia	Código general	Clase	Identificación de la línea estratégica, componente, programa, indicador y proyectos de inversión	Clasificación (BP)	Meta a alcanzar Plan Indicativo 2015	Meta de producto del proyecto (Descripción)	Indicador de producto del proyecto (Descripción)	Valor de la meta de producto del proyecto	Ponderación producto (%)	Presupuesto inicial (Pesos)	Día / Mes / Año (Inicio)	Día / Mes / Año (Finalización)	Dependencia responsable (Reparto administrativo)	
		pr	Apoyo al Festival de los mejores tríos en Santiago de Cali	06046123B		Fortalecer 2 Tríos juveniles musicales por medio del III concurso Juvenil de Tríos "TRIO NOVEL"	Tríos musicales juveniles fortalecidos a través del concurso trío novel	2	50%	60,500,924			SCT	
	32040010011	I	Producciones audiovisuales realizadas en las comunas y corregimientos		22									
4148		pr	Mejoramiento de los estudios Takeshima de Santiago de Cali	06029508				79	100%	198,940,125	02/01/2015	31/12/2015	SCT	
	06029508A				Realizar 70 Grabaciones de las actividades de la Secretaría de Cultura y Turismo para el procesamiento de la memoria audiovisual	Grabaciones de las actividades de la Secretaría de Cultura y Turismo realizadas	70	20%	9,878,400					
	06029508B				Realizar 9 Productos audiovisuales sobre la producción artística de comunas y corregimientos	Productos audiovisuales sobre la producción artística de comunas y corregimientos realizados	9	80%	189,061,725					
4148		pr	Capacitación en producción audiovisual en el Municipio de Santiago de cali	06043447				1,052	100%	32,645,760	03/02/2015	31/12/2015	SCT	
	06043447A				Capacitar a 50 Personas en Producción Audiovisual	Personas capacitadas en Producción Audiovisual	50	60%	17,475,360					
	06043447B				Convocar a 1000 Personas a las actividades de promoción audiovisual	Personas asistentes a las promoción de las actividades culturales	1,000	30%	12,818,400					
	06043447C				Promover 2 Festivales de producción audiovisual local	Festivales en los que se promueve la producción audiovisual local	2	10%	2,352,000					
	32040010012	I	Censo y caracterización de artistas, empresas, compañías y gestores culturales de la ciudad		1									
4148		pr	Desarrollo del censo del sector artístico y cultural del Municipio de Santiago de Cali	06043495				5,502	100%	249,658,920	02/01/2015	31/12/2015	SCT	
	06043495A				Realizar una campaña promocional y de difusión del Censo, para alistar la participación	Campaña promocional y de difusión del Censo realizada	1	15%	38,190,600					
	06043495B				realizar el censo del sector artístico mediante la aplicación de 5000 Encuestas censales	Encuestas censales del sector artístico aplicadas.	5,000	21%	162,193,920					

<div> ALCALDÍA DE SANTIAGO DE CALI DIRECCIONAMIENTO ESTRATEGICO PLANEACION ECONOMICA Y SOCIAL</div>			SISTEMAS DE GESTIÓN Y CONTROL INTEGRADOS SGC - MECI - SISTEDA								MEDE01.03.18.P03.F01			
											VERSIÓN		4	
											FECHA DE ENTRADA EN VIGENCIA		15/dic/2014	
RELACIÓN DE LOS PROYECTOS DE COMPETENCIA DE LA DEPENDENCIA FRENTE AL PLAN DE DESARROLLO														
CUADRO 1F														
DEPENDENCIA:				SECRETARÍA DE CULTURA Y TURISMO				Fecha de reporte:		15/01/2015	Vigencia:	2015		
Código dependencia	Código general	Clase	Identificación de la línea estratégica, componente, programa, indicador y proyectos de inversión	Clasificación (BP)	Meta a alcanzar Plan Indicativo 2015	Meta de producto del proyecto (Descripción)	Indicador de producto del proyecto (Descripción)	Valor de la meta de producto del proyecto	Ponderación producto (%)	Presupuesto inicial (Pesos)	Día / Mes / Año (Inicio)	Día / Mes / Año (Finalización)	Dependencia responsable (Reparto administrativo)	
				06043495C		Realizar 1 Documento de caracterización del sector cultural del Municipio	Documento de caracterización del sector cultural del municipio realizado	1	21%	34,574,400				
				06043495D		Imprimir y Difundir 500 Documentos de caracterización	Documentos de caracterización impresos y difundidos	500	43%	14,700,000				
	32040010013	I	Semilleros de niños, niñas, adolescentes y jóvenes de orquestas de música clásica formados		3									
4148		pr	Fortalecimiento a los semilleros de música clásica del Municipio de Santiago de Cali	06043496				90	100%	14,112,000	03/02/2015	31/12/2015	SCT	
	06043496A				Formar a 50 NNAJ a través del fortalecimiento de dos semilleros de música clásica	NNAJ formados por medio de semilleros de música clásica	50	67%	9,408,000					
	06043496B				Formar a 40 Niños de primera infancia en el semillero de música clásica	Niños de primera infancia formados en el semillero de música clásica	40	33%	4,704,000					
	32040010014	I	Orquestas filarmónicas de niños, niñas, adolescentes y jóvenes creadas y fortalecidas		3									
4148		pr	Fortalecimiento a las orquestas filarmónicas con la participación de NNAJ de Santiago de Cali	06043497				217	100%	562,936,000	03/02/2015	31/12/2015	SCT	
	06043497A				Capacitar a 52 NNAJ en instrumentos de cuerda	NNAJ capacitados en instrumentos de cuerda	52	33%	12,936,000					
	06043497B				Capacitar a 30 en ensamble e inicaición musical	NNAJ capacitados en ensamble e iniciación musical	30	11%	40,830,674					
	06043497C				Capacitar a 60 NNAJ en cuerdas bajas y coordinación musical	NNAJ capacitados en cuerdas bajas y coordinación musical	60	11%	66,325,126					
	06043497D				Capacitar a 25 NNAJ en tecnica vocal y coros	NNAJ capacitados en técnica vocal y coros	25	11%	42,844,200					
	06043497E				Capacitar a 50 NNAJ en cuerdas, coros, vientos y musica folklórica	NNAJ capacitados en cuerdas, coros, vientos y musica folclórica	50	33%	400,000,000					
	3204002	P	Patrimonio para el Mañana											
	32040020001	I	Programas de conservación, intervención y difusión del patrimonio cultural desarrollados		6									
				06034570				12,163	100%	435,311,880	02/01/2015	31/12/2015		



<div> ALCALDÍA DE SANTIAGO DE CALI DIRECCIONAMIENTO ESTRATEGICO PLANEACION ECONOMICA Y SOCIAL</div>			SISTEMAS DE GESTIÓN Y CONTROL INTEGRADOS SGC - MECI - SISTEDA								MEDE01.03.18.P03.F01			
											VERSIÓN		4	
											FECHA DE ENTRADA EN VIGENCIA		15/dic/2014	
FORMULACIÓN DEL PLAN DE ACCIÓN														
RELACIÓN DE LOS PROYECTOS DE COMPETENCIA DE LA DEPENDENCIA FRENTE AL PLAN DE DESARROLLO														
CUADRO 1F														
DEPENDENCIA: SECRETARÍA DE CULTURA Y TURISMO								Fecha de reporte:		15/01/2015	Vigencia:	2015		
Código dependencia	Código general	Clase	Identificación de la línea estratégica, componente, programa, indicador y proyectos de inversión	Clasificación (BP)	Meta a alcanzar Plan Indicativo 2015	Meta de producto del proyecto (Descripción)	Indicador de producto del proyecto (Descripción)	Valor de la meta de producto del proyecto	Ponderación producto (%)	Presupuesto inicial (Pesos)	Día / Mes / Año (Inicio)	Día / Mes / Año (Finalización)	Dependencia responsable (Reparto administrativo)	
4148		pr	Proyecto de fortalecimiento y conservación de la historia en Santiago de Cali	06034570A		Capacitar y vincular al programa a 50 Vigías del patrimonio	Vigías del patrimonio capacitados y vinculados	50	8%	42,325,416			SCT	
				06034570B		Proponer 2 Manifestaciones como Patrimonio Cultural Nacional	Manifestaciones propuestas como Patrimonio Cultural Nacional	2	8%	74,205,600				
				06034570C		Realizar 19 Programas de Recuperación del Centro Histórico	Programas de Recuperación del Centro Histórico realizados	10	8%	45,746,400				
				06034570D		Realizar 1 Investigacion sobre Bienes de Interes Cultural	Investigaciones sobre Bienes de Interes cultural realizadas	1	8%	19,756,800				
				06034570E		Atender a 4000 Usuarios del Archivo Histórico	Usuarios del Archivo Histórico atendidos	4,000	23%	174,648,000				
				06034570F		Participacion de 2100 Personas de las actividades del Archivo Histórico	Personas que participan de las actividades programadas en el Archivo Histórico	2,100	15%	39,749,664				
				06034570G		Catalogar el acervo documental (5000 folios) del archivo historico de Santiago de Cali	Folios del acervo documental catalogados	5,000	15%	5,880,000				
				06034570H		Conservar 1000 Folios del archivo historico, que se encuentran deteriorados	Folios deteriorados del archivo histórico conservados	1,000		33,000,000				
4148		pr	Conservación del patrimonio histórico y arquitectónico del Teatro Municipal Enrique Buenaventura en Santiago de Cali	06034577				71	100%	439,997,423	02/01/2015	31/12/2015	SCT	
				06034577A		Seleccionar a 6 Grupos de teatro para las presentaciones de ciudad	Grupos de teatro para las presentaciones de ciudad seleccionados	6	30%	39,848,650				
				06034577B		Realizar 64 Funciones artísticas, para visibilizar los valores culturales propios del municipio	Funciones artísticas, para visibilizar los valores culturales propios del municipio puestas en escena	64	30%	95,145,825				

<div> ALCALDÍA DE SANTIAGO DE CALI DIRECCIONAMIENTO ESTRATEGICO PLANEACION ECONOMICA Y SOCIAL</div>			SISTEMAS DE GESTIÓN Y CONTROL INTEGRADOS SGC - MECI - SISTEDA  <b>FORMULACIÓN DEL PLAN DE ACCIÓN</b> RELACIÓN DE LOS PROYECTOS DE COMPETENCIA DE LA DEPENDENCIA FRENTE AL PLAN DE DESARROLLO <b>CUADRO 1F</b>							MEDE01.03.18.P03.F01			
										VERSIÓN		4	
										FECHA DE ENTRADA EN VIGENCIA		15/dic/2014	
DEPENDENCIA:			SECRETARÍA DE CULTURA Y TURISMO					Fecha de reporte:		15/01/2015	Vigencia:	2015	
Código dependencia	Código general	Clase	Identificación de la línea estratégica, componente, programa, indicador y proyectos de inversión	Clasificación (BP)	Meta a alcanzar Plan Indicativo 2015	Meta de producto del proyecto (Descripción)	Indicador de producto del proyecto (Descripción)	Valor de la meta de producto del proyecto	Ponderación producto (%)	Presupuesto inicial (Pesos)	Día / Mes / Año (Inicio)	Día / Mes / Año (Finalización)	Dependencia responsable (Reparto administrativo)
				06034577C		Desarrollar 1 Plan de mantenimiento y conservación del Teatro Municipal	Plan de mantenimiento y conservación del Teatro Municipal desarrollado	1	40%	305,002,948			
4148		pr	Mejoramiento del teatro Jorge Isaac de Santiago de Cali	06034579		implementar un programa de conservación, intervención y difusión del teatro Jorge Isaac	progrma de conservación, intervención y difusión del teatro Jorge Isaac implementado	1	100%	400,000,000	02/01/2015	31/12/2015	SCT
4148		pr	Conservación intervención y difusión del patrimonio cultural de Santiago de Cali	06034649				2	100%	4,282,388,617	02/01/2015	31/12/2015	SCT
	06034649A				Realizar 1 Programa de conservación del Centro Cultural	Programa de conservación del centro cultural realizados	1	80%	3,617,484,367				
	06034649B				Realizar 1 Programa de Difusión de los procesos culturales y artísticos adelantados	Programas de difusión del patrimonio cultural realizados	1	20%	664,904,250				
4148		pr	Conservación de la videoteca municipal en el Municipio de Santiago de Cali	06043427				2,382	100%	125,000,000	02/01/2015	31/12/2015	SCT
	06043427A				Apoyar la realización de 3 iniciativas audiovisuales	Productos audiovisuales apoyados	3	15%	4,116,000				
	06043427B				Realizar 60 Actividades de divulgación del acervo audiovisual	actividades de digivulgación del acervo audiovisual realizadas	60	60%	102,297,120				
	06043427C				Convertir 600 Titulos de acervo audiovisual a formato digital	Titulos convertidos de formato análogo a digital	600	5%	4,116,000				
	06043427D				Catalogar 1600 Titulos audiovisuales del acervo existente	Titulos catalogados del acervo audiovisual existente	1,600	5%	4,116,000				
	06043427E				Adquirir 119 Equipos y titulos audiovisuales	Equipos y titulos audiovisuales adquiridos	119	15%	10,354,880				
	32040020002	I	Centro de memoria étnico creado y funcionando		1								
				06043498				22	100%	203,939,200	02/02/2015	31/12/2015	




**FORMULACIÓN DEL PLAN DE ACCIÓN**  
RELACIÓN DE LOS PROYECTOS DE COMPETENCIA DE LA DEPENDENCIA FRENTE AL PLAN DE DESARROLLO  
**CUADRO 1F**


4


15/dic/2014


2015


[illegible]

 ALCALDÍA DE SANTIAGO DE CALI DIRECCIONAMIENTO ESTRATEGICO PLANEACION ECONOMICA Y SOCIAL			SISTEMAS DE GESTIÓN Y CONTROL INTEGRADOS SGC - MECI - SISTEDA  <b>FORMULACIÓN DEL PLAN DE ACCIÓN</b> RELACIÓN DE LOS PROYECTOS DE COMPETENCIA DE LA DEPENDENCIA FRENTE AL PLAN DE DESARROLLO <b>CUADRO 1F</b>								MEDE01.03.18.P03.F01			
											VERSIÓN		4	
											FECHA DE ENTRADA EN VIGENCIA		15/dic/2014	
DEPENDENCIA:			SECRETARÍA DE CULTURA Y TURISMO						Fecha de reporte:		15/01/2015	Vigencia:	2015	
Código dependencia	Código general	Clase	Identificación de la línea estratégica, componente, programa, indicador y proyectos de inversión	Clasificación (BP)	Meta a alcanzar Plan Indicativo 2015	Meta de producto del proyecto (Descripción)	Indicador de producto del proyecto (Descripción)	Valor de la meta de producto del proyecto	Ponderación producto (%)	Presupuesto inicial (Pesos)	Día / Mes / Año (Inicio)	Día / Mes / Año (Finalización)	Dependencia responsable (Reparto administrativo)	
	32040030001	I	Programas de protección, fortalecimiento, conservación, difusión y circulación de las manifestaciones culturales de la diferentes colonias desarrollados		2									
4148		pr	Fortalecimiento de los valores culturales de las colonias en el Municipio de Santiago de Cali	06043431				605	100%	294,999,829	01/04/2015	30/10/2015	SCT	
	06043431A				Capacitar a 300 Personas en valores artísticos y culturales	Personas capacitadas en valores artísticos y culturales	300	20%	19,968,480					
	06043431B				Participacion de 300 Personas en procesos de reconocimiento de valores del municipio	Personas en procesos de reconocimiento de valores del municipio participantes	300	20%	19,151,349					
	06043431C				Apoyar a 5 Colonias para la celebracion de sus fiestas patronales	Colonias con apoyo para la celebracion de sus fiestas patronales	5	60%	255,880,000					
4148		pr	Conservación de las expresiones culturales de las colonias del Municipio de Santiago de Cali	06043500				3	100%	50,000,000	01/07/2015	31/12/2015	SCT	
	06043500A				Crear 1 Mesa para la planeación y coordinación del encuentro artistico de las diferentes colonias	Mesa para la planeación y coordinación del encuentro artistico de las diferentes colonias creada	1	50%	2,704,800					
	06043500B				Realizar 1 Encuentro artistico cultural de las colonias anualmente	Encuentrocultural de las colonias realizado	1	30%	45,531,200					
	06043500C				Elaborar 1 Documento de desarrollo y evaluación de las actividades anualmente	Documento de desarrollo y evaluación de las actividades elaborado	1	20%	1,764,000					
	32040030002	I	Agenda cultural del pacifico construida y fortalecida		1									
4148		pr	Desarrollo de la agenda cultural del pacifico del Municipio de Santiago de Cali	06046107		Concertar la cración de la agenda cultural del Pacifico para la difusión de los procesos culturales propios	Agenda cultural del pacifico creada y fortalecida	1	100%	67,469,936	05/05/2015	30/06/2015	SCT	
	3205	C	Seguridad y convivencia ciudadana											
	3205004	P	Cultura de la legalidad y convivencia											
	32050040001	I	Estrategias de cultura ciudadana definidas e implementadas		2									
				06043441				14	100%	500,000,000	03/02/2015	31/12/2015		


<div></div> <div>ALCALDÍA DE SANTIAGO DE CALI</div> <div>DIRECCIONAMIENTO ESTRATEGICO PLANEACION ECONOMICA Y SOCIAL</div>			SISTEMAS DE GESTIÓN Y CONTROL INTEGRADOS SGC - MECI - SISTEDA								MEDE01.03.18.P03.F01			
											VERSIÓN		4	
			FORMULACIÓN DEL PLAN DE ACCIÓN RELACIÓN DE LOS PROYECTOS DE COMPETENCIA DE LA DEPENDENCIA FRENTE AL PLAN DE DESARROLLO CUADRO 1F								FECHA DE ENTRADA EN VIGENCIA		15/dic/2014	
DEPENDENCIA:				SECRETARÍA DE CULTURA Y TURISMO				Fecha de reporte:		15/01/2015	Vigencia:	2015		
Código dependencia	Código general	Clase	Identificación de la línea estratégica, componente, programa, indicador y proyectos de inversión	Clasificación (BP)	Meta a alcanzar Plan Indicativo 2015	Meta de producto del proyecto (Descripción)	Indicador de producto del proyecto (Descripción)	Valor de la meta de producto del proyecto	Ponderación producto (%)	Presupuesto inicial (Pesos)	Día / Mes / Año (Inicio)	Día / Mes / Año (Finali- zación)	Dependencia responsable (Reparto administrativo)	
4148		pr	Implementación del programa "Cali cívica e incluyente" en el Municipio de Santiago de Cali	06043441A		Actualizar 1 Línea de base de cultura ciudadana	Línea de base actualizada de cultura ciudadana en Cali, actualizada	1	10%	27,500,000			SCT	
				06043441B		Implementar 2 mesas de articulación para compartir los diversos enfoques de oultura ciudadana	Mesas de articulación articulación para compartir los diversos enfoques de cultura ciudadana implementadas	2	25%	31,693,440				
				06043441C		Formar 5 Semilleros de cultura ciudadana	Semilleros de cultura ciudadana formados	5	20%	54,728,000				
				06043441D		Apoyar a 5 organizaciones comunitarias	Organizaciones comunitarias apoyadas	5	25%	29,786,400				
				06043441E		Implementar 1 Estrategia de comunicaciones	Estrategias de comunicaciones implementadas	1	20%	356,292,160				
	3206	C	Atención a víctimas del conflicto armado interno, derechos humanos y reintegración de desmovilizados											
	3206002	P	Restablecimiento a las víctimas del conflicto armado											


 ALCALDÍA DE SANTIAGO DE CALI DIRECCIONAMIENTO ESTRATEGICO PLANEACION ECONOMICA Y SOCIAL			SISTEMAS DE GESTIÓN Y CONTROL INTEGRADOS SGC - MECI - SISTEDA  <b>FORMULACIÓN DEL PLAN DE ACCIÓN</b> RELACIÓN DE LOS PROYECTOS DE COMPETENCIA DE LA DEPENDENCIA FRENTE AL PLAN DE DESARROLLO <b>CUADRO 1F</b>							MEDE01.03.18.P03.F01			
										VERSIÓN		4	
										FECHA DE ENTRADA EN VIGENCIA		15/dic/2014	
DEPENDENCIA:			SECRETARÍA DE GOBIERNO, CONVIVENCIA Y SEGURIDAD						Fecha de reporte:		15/01/2015	Vigencia:	2015
Código dependencia	Código general	Clase	Identificación de la línea estratégica, componente, programa, indicador y proyectos de inversión	Clasificación (BP)	Meta a alcanzar Plan Indicativo 2015	Meta de producto del proyecto (Descripción)	Indicador de producto del proyecto (Descripción)	Valor de la meta de producto del proyecto	Ponderación producto (%)	Presupuesto inicial (Pesos)	Día / Mes / Año (Inicio)	Día / Mes / Año (Finalización)	Dependencia responsable (Reparto administrativo)
	31	L	<b>CaliDA: Equidad para todos</b>										
	311	C	Intervención Social										
	3111	P	Promoción, prevención, inclusión y generación de oportunidades con Niños, Niñas, Adolescentes y Jóvenes, NNAJ										
	31010010019	I	Jóvenes vinculados a procesos de desaprendizaje de la violencia		800								
4161		pr	Proyecto para la inclusión de jóvenes en alto riesgo en Santiago de Cali	08042729				800	100%	2,000,000,000	15/02/2015	31/12/2015	Secretaría de Gobierno, Convivencia y Seguridad
				08042729A		Realizar 800 diagnósticos psicosociales a jóvenes	No de diagnósticos psicosociales realizados	800	20%	349,700,000			
				08042729B		Realizar 10 eventos de reconciliación	No. Eventos realizados en reconciliación	10	15%	144,350,000			
				08042729C		Capacitar 400 a jóvenes en mediación de conflictos	No Jóvenes capacitados mediación de conflictos	400	25%	391,100,000			
				08042729D		Capacitar a 400 jóvenes en alternativas laborales como factor de prevención	No jóvenes capacitados en alternativas laborales	400	25%	934,500,000			
				08042729E		Difundir 3 campañas de prevención violencia juvenil	Campañas realizadas prevención violencia juvenil	3	15%	180,350,000			
	31010020013	I	Programa de sensibilización para la prevención de la violencia familiar en las comunas 1,3,6,7,13,14,15,16,18,20 y 21		1								
4161		pr	Prevención y sensibilización de la violencia intrafamiliar en la comuna 14 de Santiago de Cali	09042802				640	100%	59,367,500	01/08/2015	31/12/2015	Secretaría de Gobierno, Convivencia y Seguridad - Subsecretaría de Policía y Justicia
				09042802A		Realizar 90 visitas de promoción del proyecto Prevención y sensibilización de la violencia intrafamiliar	No Visitas de promoción del proyecto Prevención y sensibilización de la violencia intrafamiliar realizadas	90	10%	5,016,313			
				09042802B		Capacitar 150 en prevención violencia intrafamiliar a grupo de habitantes adultos de la comuna 14	No Adultos capacitados en prevención de violencia familiar	150	40%	15,196,313			
						Capacitar en prevención violencia intrafamiliar a 400 Jóvenes y Niños de la comuna 14	No Jóvenes y niños capacitados en prevención de violencia familiar	400	40%	34,552,626			


<div> ALCALDÍA DE SANTIAGO DE CALI DIRECCIONAMIENTO ESTRATEGICO PLANEACION ECONOMICA Y SOCIAL</div>			SISTEMAS DE GESTIÓN Y CONTROL INTEGRADOS SGC - MECI - SISTEDA								MEDE01.03.18.P03.F01			
											VERSIÓN		4	
											FECHA DE ENTRADA EN VIGENCIA		15/dic/2014	
RELACIÓN DE LOS PROYECTOS DE COMPETENCIA DE LA DEPENDENCIA FRENTE AL PLAN DE DESARROLLO														
CUADRO 1F														
DEPENDENCIA:				SECRETARÍA DE GOBIERNO, CONVIVENCIA Y SEGURIDAD				Fecha de reporte:		15/01/2015	Vigencia:	2015		
Código dependencia	Código general	Clase	Identificación de la línea estratégica, componente, programa, indicador y proyectos de inversión	Clasificación (BP)	Meta a alcanzar Plan Indicativo 2015	Meta de producto del proyecto (Descripción)	Indicador de producto del proyecto (Descripción)	Valor de la meta de producto del proyecto	Ponderación producto (%)	Presupuesto inicial (Pesos)	Día / Mes / Año (Inicio)	Día / Mes / Año (Finalización)	Dependencia responsable (Reparto administrativo)	
				09042802D		Desarrollar un evento comunitarios de promoción y sensibilización de la convivencia familiar	Evento comunitario realizado	1	10%	4,602,248				
	313	C												
	3131	P	Comprometidos con la Seguridad											
	31030010001	I	Iniciativas comunitarias de seguridad y convivencia premiadas		11									
4161		pr	Apoyo a iniciativas comunitarias para la convivencia y seguridad en Santiago de Cali	08042770				6	100%	30,000,000	01/08/2015	31/12/2015	Secretaría de Gobierno, Convivencia y Seguridad - Subsecretaría de Convivencia	
				08042770A		Formular 6 proyectos comunitarios en seguridad y convivencia ciudadana	No Proyectos comunitarios formulados en seguridad y convivencia ciudadana	6	50%	19,680,000				
				08042770B		Premiar 6 proyectos comunitarios en seguridad y convivencia	No Proyectos comunitarios premiados en seguridad y convivencia ciudadana	6	50%	10,320,000				
	31030010002	I	Frentes de Seguridad Barrial conformados (Alarmas)		49									
4161		pr	Fortalecimiento de la convivencia y seguridad comuna 7 de Cali	08042803				46	100%	120,000,000	01/06/2015	31/12/2015	Secretaría de Gobierno, Convivencia y Seguridad - Subsecretaría de Convivencia	
				08042803A		Capacitar 200 personas de la comuna 7 para la conformación de Comités Vecinales de Seguridad y Convivencia Ciudadana	Personas capacitadas para la conformación de comités vecinales de seguridad y convivencia ciudadana	200	30%	24,670,500				
				08042803B		Instalar 46 alarmas comunitarias	Alarmas comunitarias instaladas	46	30%	70,778,225				
				08042803C		Conformar un Comité de Seguridad de la Comuna 7	Comité de Seguridad Comunal conformado	1	20%	1,100,000				
				08042803D		Capacitar 100 vigilantes de cuadra en seguridad preventiva	Vigilantes de cuadra capacitados en seguridad preventiva	100	20%	23,451,275				
4161		pr	Instalación de alarmas comunitarias en la comuna 3 de Cali	08042804				10	100%	40,000,000	01/08/2015	31/12/2015	Secretaría de Gobierno, Convivencia y Seguridad - Subsecretaría de	
				08042804A		Realizar un foro de seguridad y convivencia de la comuna	Foro de seguridad y convivencia ejecutado	1	20%	3,714,000				
				08042804B		Realizar capacitación en convivencia y seguridad a 150 ciudadanos	No Lideres formados en convivencia y seguridad	150	20%	9,441,500				


 ALCALDÍA DE SANTIAGO DE CALI DIRECCIONAMIENTO ESTRATEGICO PLANEACION ECONOMICA Y SOCIAL			SISTEMAS DE GESTIÓN Y CONTROL INTEGRADOS SGC - MECI - SISTEDA								MEDE01.03.18.P03.F01			
											VERSIÓN		4	
											FECHA DE ENTRADA EN VIGENCIA		15/dic/2014	
RELACIÓN DE LOS PROYECTOS DE COMPETENCIA DE LA DEPENDENCIA FRENTE AL PLAN DE DESARROLLO CUADRO 1F														
DEPENDENCIA: SECRETARÍA DE GOBIERNO, CONVIVENCIA Y SEGURIDAD							Fecha de reporte:			15/01/2015	Vigencia:	2015		
Código dependencia	Código general	Clase	Identificación de la línea estratégica, componente, programa, indicador y proyectos de inversión	Clasificación (BP)	Meta a alcanzar Plan Indicativo 2015	Meta de producto del proyecto (Descripción)	Indicador de producto del proyecto (Descripción)	Valor de la meta de producto del proyecto	Ponderación producto (%)	Presupuesto inicial (Pesos)	Día / Mes / Año (Inicio)	Día / Mes / Año (Finalización)	Dependencia responsable (Reparto administrativo)	
				08042804C		Generar 10 frentes comunitarios de seguridad y convivencia	No Frentes de seguridad y convivencia conformados	10	40%	20,363,000			Convivencia	
				08042804D		Elaborar un Plan de seguridad y convivencia de la comuna 3	Plan de seguridad y convivencia de la comuna 3 elaborado	1	20%	6,481,500				
4161		pr	Fortalecimiento de la seguridad y convivencia comuna 13 Santiago de Cali Valle del Cauca Occidente	08042806				36	100%	100,000,000	01/08/2015	31/12/2015	Secretaría de Gobierno, Convivencia y Seguridad - Subsecretaría de Convivencia	
				08042806A		Instalar 36 alarmas para los frentes de seguridad vecinal	No Alarmas instaladas para los frentes de seguridad vecinales	36	50%	87,380,282				
				08042806B		Elaborar un Plan de seguridad y convivencia ciudadana de la comuna 13	Plan de seguridad y convivencia elaborado	1	50%	12,619,728				
4161		pr	Fortalecimiento de los frentes de seguridad de la comuna 15 de Santiago de Cali	08042805				36	100%	100,000,000	01/08/2015	31/12/2015	Secretaría de Gobierno, Convivencia y Seguridad - Subsecretaría de Convivencia	
				08042805A		Adquirir 36 alarmas para los frentes de seguridad vecinal	No Alarmas instaladas para los frentes de seguridad vecinales	36	50%	87,380,282				
				08042805B		Elaborar un Plan de seguridad y convivencia ciudadana de la comuna 15	Plan de seguridad y convivencia elaborado	1	50%	12,619,728				
	31030010003	I	Estrategia IEC para el desarme voluntario de la comunidad		1									
4161		pr	Implementación de una estrategia IEC para el desarme voluntario de la comunidad en Santiago de Cali	08042769				1	100%	60,000,000	01/08/2015	31/12/2015	Secretaría de Gobierno, Convivencia y Seguridad	
				08042769A		Divulgar una estrategia de comunicación para promover la resolución pacífica de conflictos y entrega de armas	Estrategia comunicación de promoción para la resolución pacífica de conflictos y entrega de armas divulgada	1	50%	22,000,000				
				08042769B		Realizar en 11 comunas actos comunitarios de desarme voluntario	No Actos comunitarios de desarme voluntarios realizados	11	50%	38,000,000				
	31030010005	I	Entornos de las Sedes de las instituciones Educativas Oficiales intervenidos intersectorialmente como estrategia para la promoción de la convivencia, la seguridad		10									
				08042788				4	100%	50,000,000	1/08/2015	31/11/2015		





<div> ALCALDÍA DE SANTIAGO DE CALI DIRECCIONAMIENTO ESTRATEGICO PLANEACION ECONOMICA Y SOCIAL</div>			SISTEMAS DE GESTIÓN Y CONTROL INTEGRADOS SGC - MECI - SISTEDA  <b>FORMULACIÓN DEL PLAN DE ACCIÓN</b> RELACIÓN DE LOS PROYECTOS DE COMPETENCIA DE LA DEPENDENCIA FRENTE AL PLAN DE DESARROLLO <b>CUADRO 1F</b>								MEDE01.03.18.P03.F01			
											VERSIÓN		4	
											FECHA DE ENTRADA EN VIGENCIA		15/dic/2014	
DEPENDENCIA:			SECRETARÍA DE GOBIERNO, CONVIVENCIA Y SEGURIDAD						Fecha de reporte:		15/01/2015	Vigencia:	2015	
Código dependencia	Código general	Clase	Identificación de la línea estratégica, componente, programa, indicador y proyectos de inversión	Clasificación (BP)	Meta a alcanzar Plan Indicativo 2015	Meta de producto del proyecto (Descripción)	Indicador de producto del proyecto (Descripción)	Valor de la meta de producto del proyecto	Ponderación producto (%)	Presupuesto inicial (Pesos)	Día / Mes / Año (Inicio)	Día / Mes / Año (Finalización)	Dependencia responsable (Reparto administrativo)	
4161		pr	Apoyo a la convivencia y seguridad en el entorno escolar de Santiago de Cali	08042788A		Realizar diagnósticos de la problemática social en 4 entornos escolares públicos	No Diagnósticos realizados en entornos escolares	4	40%	5,075,000			Secretaría de Gobierno, Convivencia y Seguridad - Subsecretaría de Convivencia	
				08042788B		Realizar 4 operativos de regulación en los entornos escolares diagnosticados	Nro de operativos de regulación de entorno escolar realizados	4	60%	44,925,000				
	32	L	<b>CaliDA: Bienestar para todos</b>											
	323	C	Cali, un territorio que avanza hacia el desarrollo social											
	3232	P	Promoción, prevención y atención a Infancia, adolescencia, juventud											
	32030020005	I	Jóvenes que participan en procesos de desarrollo social y desaprendizaje de la violencia		240									
4161		pr	Implementación de un programa de emprendimiento juvenil para el desaprendizaje de la violencia en Santiago de Cali	08042808				180	100%	124,900,000	01/08/2015	31/12/2015	Secretaría de Gobierno, Convivencia y Seguridad - Subsecretaría de Policía y Justicia	
				08042808A		Involucrar a 180 estudiantes de comunas No-TIO en mediación de conflictos	No Jóvenes participantes en practicas de mediación de conflictos	180	50%	44,162,500				
				08042808B		Impartir a 60 jóvenes capacitación en emprendimiento social como factor de prevención	No Jóvenes participantes en talleres de emprendimiento como factor de prevención	60	50%	85,837,500				
	32030020006	I	NNAJ vinculados a procesos de prevención de la violencia familiar y sexual (casa de justicia y Comisarias de familia)		85									
4161		pr	Prevención de la violencia familiar en la comuna 9 de Cali	09042800				1,410	90%	364,000,000	01/08/2015	02/12/2015	Secretaría de Gobierno, Convivencia y Seguridad - Subsecretaría de Policía y Justicia	
				09042800A		Capacitar 1400 personas de la comuna 9 en prevención de la violencia contra los niños, niñas, jóvenes y de genero.	No Personas capacitadas en prevención de violencia familiar y de genero	1,400	50%	298,134,000				
				09042800B		Realizar 10 eventos artísticos y propositivos en espacios urbanos para la expresión de mensajes que propendan por la buena convivencia.	No Eventos barriales realizados que propendan por la buena convivencia	10	40%	65,866,000				
				09042731				2,500	100%	2,134,731,239	01/12/2015	31/01/2015		


<div> ALCALDÍA DE SANTIAGO DE CALI DIRECCIONAMIENTO ESTRATEGICO PLANEACION ECONOMICA Y SOCIAL</div>			SISTEMAS DE GESTIÓN Y CONTROL INTEGRADOS SGC - MECI - SISTEDA								MEDE01.03.18.P03.F01			
											VERSIÓN		4	
			RELACIÓN DE LOS PROYECTOS DE COMPETENCIA DE LA DEPENDENCIA FRENTE AL PLAN DE DESARROLLO CUADRO 1F								FECHA DE ENTRADA EN VIGENCIA		15/dic/2014	
DEPENDENCIA:			SECRETARÍA DE GOBIERNO, CONVIVENCIA Y SEGURIDAD						Fecha de reporte:		15/01/2015	Vigencia:	2015	
Código dependencia	Código general	Clase	Identificación de la línea estratégica, componente, programa, indicador y proyectos de inversión	Clasificación (BP)	Meta a alcanzar Plan Indicativo 2015	Meta de producto del proyecto (Descripción)	Indicador de producto del proyecto (Descripción)	Valor de la meta de producto del proyecto	Ponderación producto (%)	Presupuesto inicial (Pesos)	Día / Mes / Año (Inicio)	Día / Mes / Año (Finalización)	Dependencia responsable (Reparto administrativo)	
4161		pr	Mejoramiento del servicio de justicia y promoción de la convivencia familiar en Santiago de Cali	09042731A		Atender 2,500 conflictos en Comisarias de Familia e Inspecciones Policía	Conflictos atendidos en Comisarias de Familia e Inspecciones de Policía	2,500	70%	2,022,200,000			Secretaría de Gobierno, Convivencia y Seguridad - Subsecretaría de Policía y Justicia	
				09042731B		Apoyar con recursos logísticos a 44 Comisarias e Inspecciones de policía	No de despachos de justicia apoyados	44	30%	112,531,239				
	3234	P	No violencia Contra la Mujer											
	32030040004	I	Estrategia IEC con talentos locales para la promoción y prevención de la violencia contra la Mujer		1									
4161		pr	Implementación de la estrategia IEC para la prevención de la violencia contra la mujer en Santiago de Cali	09042775				1		540,000,000	01/09/2015	31/12/2015	Secretaría de Gobierno, Convivencia y Seguridad - Subsecretaría de Policía y Justicia	
				09042775A		Ejecutar una estrategia de comunicación para la prevención violencia contra la mujer en la ciudad de Cali	Estrategia IEC de ciudad para la prevención violencia contra la mujer divulgada	1	50	22,878,020				
				09042775B		Realizar en las 22 comunas eventos comunitarios de prevención violencia contra la mujer	No de eventos comunitarios realizados de prevención violencia contra la mujer	22	50	517,121,980				
	325	C	Seguridad y Convivencia Ciudadana											
	3251	P	Política y Seguimiento de la estrategia de Seguridad											
	32050010002	I	Informes de análisis sobre el delito anual (observatorio social)		365									
4161		pr	Proyecto de fortalecimiento del sistema de información del Secretaría de Gobierno, Observatorio Social en el Municipio de Santiago de Cali	08042721				365	100%	394,079,663	01/02/2015	01/12/2015	Secretaría de Gobierno, Convivencia y Seguridad - Observatorio Social	
				08042721A		Elaborar 365 informes estadísticos sobre violencia con otras fuentes de datos	No Informes del delito trabajados con entidades policiales y de justicia	365	50%	341,079,663				
				08042721B		Adquisición de 9 equipos tecnológicos para el monitoreo del delito	No de equipos tecnológicos adquiridos	9	30%	28,000,000				
				08042721C		Realizar un Foro de ciudad sobre causalidad de la violencia ciudadana en Cali	Evento Foro sobre la violencia ciudadana realizado	1	20%	25,000,000				
	3252	P	Fortalecimiento Institucional de la Seguridad y la Justicia											
	32050020002	I	Sostenimiento de la movilidad para la reacción frente al delito		1									


<div> ALCALDÍA DE SANTIAGO DE CALI DIRECCIONAMIENTO ESTRATEGICO PLANEACION ECONOMICA Y SOCIAL</div>			SISTEMAS DE GESTIÓN Y CONTROL INTEGRADOS SGC - MECI - SISTEDA  <b>FORMULACIÓN DEL PLAN DE ACCIÓN</b> RELACIÓN DE LOS PROYECTOS DE COMPETENCIA DE LA DEPENDENCIA FRENTE AL PLAN DE DESARROLLO <b>CUADRO 1F</b>							MEDE01.03.18.P03.F01			
										VERSIÓN		4	
										FECHA DE ENTRADA EN VIGENCIA		15/dic/2014	
DEPENDENCIA:			SECRETARÍA DE GOBIERNO, CONVIVENCIA Y SEGURIDAD					Fecha de reporte:		15/01/2015	Vigencia:	2015	
Código dependencia	Código general	Clase	Identificación de la línea estratégica, componente, programa, indicador y proyectos de inversión	Clasificación (BP)	Meta a alcanzar Plan Indicativo 2015	Meta de producto del proyecto (Descripción)	Indicador de producto del proyecto (Descripción)	Valor de la meta de producto del proyecto	Ponderación producto (%)	Presupuesto inicial (Pesos)	Día / Mes / Año (Inicio)	Día / Mes / Año (Finalización)	Dependencia responsable (Reparto administrativo)
4161		pr	Mejoramiento del marco de seguridad de la Fuerza Aérea en Santiago de Cali	08042714				7,202	100	250,000,000	01/06/2015	01/12/2015	Secretaría de Gobierno, Convivencia y Seguridad
				08042714A		Dotar 2 vehículos para la reacción ante el delito	No de vehículos adquiridos (motos y camionetas)	2	50	178,000,000			
				08042714B		Adquirir 7200 galones de combustible para la movilidad	No de Galones adquiridos	7,200	50	72,000,000			
4161		pr	Apoyo al mejoramiento d de la seguridad por parte del BAPOM en Santiago de Cali	08042720				22,687	100	550,000,000	01/02/2015	01/12/2015	Secretaría de Gobierno, Convivencia y Seguridad
				08042720A		Brindar 72 servicios de mantenimiento vehicular	Nro de mantenimientos realizados	72	25	149,000,000			
				08042720B		Adquirir 22.615 galones de combustible para la movilidad	No de Galones adquiridos	22,615	25	401,000,000			
4161		pr	Apoyo al sostenimiento del sistema de movilidad policial en el municipio de Santiago de Cali	08042790				639,233		9,400,000,000	01/03/2015	01/12/2015	Secretaría de Gobierno, Convivencia y Seguridad
				08042790A		Adquirir 550.000 galones de combustible para la movilidad	No de Galones adquiridos	550,000	40	5,500,000,000			
				08042790B		Realizar 733 mantenimiento a vehiculos policiales	Nro de servicios mantenimiento	733	30	2,200,000,000			
				08042790C		Suministrar 1.000 llantas para los vehiculos policiales	No de llantas adquiridas	1,000	10	500,000,000			
				08042790D		Dotar de 87.500 servicios de alimentación para los operativos policiales	Nro de servicios de alimentación entregados	87,500	20	1,200,000,000			
4161		pr	Apoyo a la Dirección Nacional de Fiscalía en Santiago de Cali	09042740				8,644		200,000,000	01/07/2015	01/12/2015	Secretaría de Gobierno, Convivencia y Seguridad
				09042740A		Dotar 2 vehículos para la inteligencia investigativa de la Fiscalía	No de vehículos adquiridos	2	70	113,580,000			
				09042740B		Adquirir 8.642 galones de combustible para la movilidad	No de equipos adquiridos	8,642	30	86,420,000			
4161		pr	Apoyo al C.T.I en Santiago de Cali	09042757				2,923		200,000,000	01/07/2015	01/12/2015	Secretaría de Gobierno, Convivencia y Seguridad
				09042757A		Dotar de 3 vehículos al Cuerpo Técnico de Investigación	No de vehículos adquiridos	3	80	170,800,000			

<div> ALCALDÍA DE SANTIAGO DE CALI DIRECCIONAMIENTO ESTRATEGICO PLANEACION ECONOMICA Y SOCIAL</div>			SISTEMAS DE GESTIÓN Y CONTROL INTEGRADOS SGC - MECI - SISTEDA								MEDE01.03.18.P03.F01			
											VERSIÓN		4	
											FECHA DE ENTRADA EN VIGENCIA		15/dic/2014	
RELACIÓN DE LOS PROYECTOS DE COMPETENCIA DE LA DEPENDENCIA FRENTE AL PLAN DE DESARROLLO														
CUADRO 1F														
DEPENDENCIA: SECRETARÍA DE GOBIERNO, CONVIVENCIA Y SEGURIDAD						Fecha de reporte:			15/01/2015	Vigencia:	2015			
Código dependencia	Código general	Clase	Identificación de la línea estratégica, componente, programa, indicador y proyectos de inversión	Clasificación (BP)	Meta a alcanzar Plan Indicativo 2015	Meta de producto del proyecto (Descripción)	Indicador de producto del proyecto (Descripción)	Valor de la meta de producto del proyecto	Ponderación producto (%)	Presupuesto inicial (Pesos)	Día / Mes / Año (Inicio)	Día / Mes / Año (Finalización)	Dependencia responsable (Reparto administrativo)	
				09042757B		Adquirir 2.920 galones de combustible para la movilidad del CTI	No de Galones adquiridos	2,920	20	29,200,000				
	32050020003	I	Estaciones de policía recuperadas o acondicionadas		7									
4161		pr	Mejoramiento de la infraestructura física para la prestación del servicio policial en Santiago de Cali	08042777				5	100%	4,934,000,000	01/08/2015	31/12/2015	Secretaría de Gobierno, Convivencia y Seguridad	
				08042777A		Realizar estudios, diseños y obra Estación Carabineros	Obra Estación Carabineros realizada	1	60%	3,934,000,000				
				08042777B		Realizar mantenimiento a 4 Estaciones de Policía	No de mantenimientos a Estaciones realizadas	4	40%	1,000,000,000				
	32050020004	I	Cámaras de seguridad instaladas para el monitoreo del delito		320									
4161		pr	Fortalecimiento y ampliación del sistema de video vigilancia en Santiago de Cali	08042776				34	100%	4,400,000,000	01/06/2015	31/12/2015	Secretaría de Gobierno, Convivencia y Seguridad	
				08042776A		Adquirir 34 accesorios aplicados al monitoreo policial	Accesorios instalados	34	60%	2,737,205,614				
				08042776B		Instalar 34 cámaras de video vigilancia en comunas y corregimientos	No de cámaras instaladas	34	40%	1662794386				
	32050020005	I	Mantenimiento del sistema de seguimiento y vigilancia por vi		1									
4161		pr	Mantenimiento del sistema integrado de video vigilancia y comunicación en Santiago de Cali	08042791				402	100%	3,900,000,000	01/03/2015	31/12/2015	Secretaría de Gobierno, Convivencia y Seguridad	
				08042791A		Realizar mantenimiento plataforma 1,2,3	Plataforma 1,2,3 funcionando en optimas condiciones	1	15%	200,000,000				
				08042791B		Realizar mantenimiento 400 sistemas de video cámaras	No de mantenimientos realizados cámaras	400	70%	1,200,000,000				
				08042791C		Construir la Central de Inteligencia Policial	Obra Central de Inteligencia Policial realizada	1	15%	2,500,000,000				
	3253	P	Acceso y fortalecimiento de la justicia y la resocialización											
	3205003003	I	Mantenimiento, fortalecimiento y dotación en comisarías de familia		1									
				09042796				33	100%	600,000,000	31/06/2015	31/12/2015		


<div> ALCALDÍA DE SANTIAGO DE CALI DIRECCIONAMIENTO ESTRATEGICO PLANEACION ECONOMICA Y SOCIAL</div>			SISTEMAS DE GESTIÓN Y CONTROL INTEGRADOS SGC - MECI - SISTEDA  <b>FORMULACIÓN DEL PLAN DE ACCIÓN</b> RELACIÓN DE LOS PROYECTOS DE COMPETENCIA DE LA DEPENDENCIA FRENTE AL PLAN DE DESARROLLO <b>CUADRO 1F</b>								MEDE01.03.18.P03.F01			
											VERSIÓN		4	
											FECHA DE ENTRADA EN VIGENCIA		15/dic/2014	
DEPENDENCIA:				SECRETARÍA DE GOBIERNO, CONVIVENCIA Y SEGURIDAD					Fecha de reporte:		15/01/2015	Vigencia:	2015	
Código dependencia	Código general	Clase	Identificación de la línea estratégica, componente, programa, indicador y proyectos de inversión	Clasificación (BP)	Meta a alcanzar Plan Indicativo 2015	Meta de producto del proyecto (Descripción)	Indicador de producto del proyecto (Descripción)	Valor de la meta de producto del proyecto	Ponderación producto (%)	Presupuesto inicial (Pesos)	Día / Mes / Año (Inicio)	Día / Mes / Año (Finalización)	Dependencia responsable (Reparto administrativo)	
4161		pr	Mantenimiento y dotación de espacios para la justicia en Santiago de Cali	09042796A		Adecuar 5 inmuebles de Comisarias, Inspecciones y Casas de Justicia para una adecuada prestación del servicio	Nro de Comisarias e inspecciones mejoradas	5	50%	340,000,000			Secretaría de Gobierno, Convivencia y Seguridad - Subsecretaría de Policía y Justicia	
				09042796B		Dotar de mobiliarios a las 22 Comisarias, Inspecciones y Casas de Justicia	No Comisarias, Inspecciones y casas de justicia beneficiadas de equipos mobiliarios	22	25%	230,000,000				
				09042796C		Dotar 6 equipos tecnológicos Comisarias, Inspecciones y Casas de Justicia	No Equipos tecnológicos adquiridos	6	25%	30,000,000				
	3205003005	I	Programas de Resocialización carcelaria (incluye centro de menores)		1									
4161		pr	Apoyo a procesos de resocialización cárcel de varones y centro menor infractor Santiago de Cali	09042767				240	100%	62,000,000	31/08/2015	31/12/2015	Secretaría de Gobierno, Convivencia y Seguridad - Subsecretaría de Policía y Justicia	
				09042767A		Realizar formación psicopedagógica a 80 menores infractores del SRP	No de menores infractores participantes talleres psicopedagógicos	80	50%	31,001,250				
				09042767B		Realizar talleres de prevención sustancias psicoactivas	No de reclusos Vistahermosa participantes talleres	160	50%	30,998,750				
	3205003006	I	Mantenimiento y dotación de los centros carcelarios		1									
4161		pr	Mejoramiento de los Centros Carcelarios de Santiago de Cali	09042778				3	100%	800,000,000	31/07/2015	31/12/2015	Secretaría de Gobierno, Convivencia y Seguridad - Subsecretaría de Policía y Justicia	
				09042778A		Instalar rejas de seguridad en 6 accesos del centro penitenciario Villahermosa	No de Rejas instaladas centro penitenciario Villahermosa	6	30%	150,809,432				
				09042778B		Reparar la infraestructura eléctrica pasillo central cárcel de hombres Villahermosa	Instalación eléctrica pasillo central cárcel Villahermosa realizada	1	25%	49,190,568				
				09042778C		Adquirir mobiliario sala de espera	Mobiliario entregado en la sala de espera	1	25%	3,700,000				


<div> ALCALDÍA DE SANTIAGO DE CALI DIRECCIONAMIENTO ESTRATEGICO PLANEACION ECONOMICA Y SOCIAL</div>				SISTEMAS DE GESTIÓN Y CONTROL INTEGRADOS SGC - MECI - SISTEDA							MEDE01.03.18.P03.F01			
											VERSIÓN		4	
											FECHA DE ENTRADA EN VIGENCIA		15/dic/2014	
RELACIÓN DE LOS PROYECTOS DE COMPETENCIA DE LA DEPENDENCIA FRENTE AL PLAN DE DESARROLLO											CUADRO 1F			
DEPENDENCIA: SECRETARÍA DE GOBIERNO, CONVIVENCIA Y SEGURIDAD							Fecha de reporte:			15/01/2015	Vigencia:	2015		
Código dependencia	Código general	Clase	Identificación de la línea estratégica, componente, programa, indicador y proyectos de inversión	Clasificación (BP)	Meta a alcanzar Plan Indicativo 2015	Meta de producto del proyecto (Descripción)	Indicador de producto del proyecto (Descripción)	Valor de la meta de producto del proyecto	Ponderación producto (%)	Presupuesto inicial (Pesos)	Día / Mes / Año (Inicio)	Día / Mes / Año (Finalización)	Dependencia responsable (Reparto administrativo)	
				09042778D		Realizar obras de adecuación patios centro carcelario	No Obra de adecuación patios entregada	1	50%	596,300,000				
	3205003007	I	Apoyo al mejoramiento de la infraestructura del centro menor infractor		1									
4161		pr	Apoyo al Centro del Menor Infractor de la ciudad de Santiago de Cali	09042768				52	100%	1,200,000,000	01/03/2015	31/12/2015	Secretaría de Gobierno, Convivencia y Seguridad - Subsecretaría de Policía y Justicia	
				09042768A		Realizar mantenimiento condiciones de humedad Centro Menor Infractor	No de mantenimientos condiciones de humedad realizados	1	25%	146,157,690				
				09-042768-B		Realizar mantenimiento eléctricos Centro Menor Infractor	No de mantenimiento eléctrico realizados	1	25%	110,000,000				
				09042768C		Realizar obras de ampliación 50 nuevos cupos menor infractor	No de nuevos cupos del centro Menor Infractor entregados	50	50%	943,842,310				
	3205003008	I	Programa gradualidad de la pena , justicia reparativa para m		1									
4161		pr	Fortalecimiento de la Justicia Restaurativa en el municipio de Santiago de Cali	09042793				420	100%	80,000,000	01/06/2015	31/12/2015	Secretaría de Gobierno, Convivencia y Seguridad - Subsecretaría de Policía y Justicia	
				09042793A		Promover 60 practicas restaurativas en el Sistema de Responsabilidad Penal Adolescente	Nro de jóvenes SRPA participando en el programa Justicia Restaurativa	60	60%	53,160,000				
				09042793B		Aplicar 360 casos de Justicia Restaurativa para minimizar el "matoneo" estudiantil colegios TIOs	Nro de casos de "matoneo" donde se aplica la Justicia Restaurativa en colegios TIOs	360	40%	26,840,000				
	3254	P	Cultura de la Legalidad y Convivencia											
	32050040003	I	Estrategias IEC orientadas a desestimular el delito y fortalecer actitudes ciudadanas honestas y responsables		1									
4161		or	Implemmentación de una cultura de la legalidad y convivencia en Santiaon de Cali	08042771				51	100%	30,000,000	01/06/2015	31/12/2015	Secretaría de Gobierno,	
				08042771A		Realizar una campaña medios de comunicación promoviendo la cultura de la legalidad	Campaña medios realizada cultura de la legalidad	1	50%	26,500,000				


<div> ALCALDÍA DE SANTIAGO DE CALI DIRECCIONAMIENTO ESTRATEGICO PLANEACION ECONOMICA Y SOCIAL</div>			SISTEMAS DE GESTIÓN Y CONTROL INTEGRADOS SGC - MECI - SISTEDA  <b>FORMULACIÓN DEL PLAN DE ACCIÓN</b> RELACIÓN DE LOS PROYECTOS DE COMPETENCIA DE LA DEPENDENCIA FRENTE AL PLAN DE DESARROLLO <b>CUADRO 1F</b>								MEDE01.03.18.P03.F01			
											VERSIÓN		4	
											FECHA DE ENTRADA EN VIGENCIA		15/dic/2014	
DEPENDENCIA:				SECRETARÍA DE GOBIERNO, CONVIVENCIA Y SEGURIDAD				Fecha de reporte:		15/01/2015	Vigencia:	2015		
Código dependencia	Código general	Clase	Identificación de la línea estratégica, componente, programa, indicador y proyectos de inversión	Clasificación (BP)	Meta a alcanzar Plan Indicativo 2015	Meta de producto del proyecto (Descripción)	Indicador de producto del proyecto (Descripción)	Valor de la meta de producto del proyecto	Ponderación producto (%)	Presupuesto inicial (Pesos)	Día / Mes / Año (Inicio)	Día / Mes / Año (Finalización)	Dependencia responsable (Reparto administrativo)	
				08042771B		Organizar con 50 comerciantes de establecimientos formales una campaña cultura de la legalidad	No Establecimientos comerciales que se vinculan al programa cultura de la legalidad	50	50%	3,500,000			Convivencia y Seguridad	
	32050040005	I	Inspección, control y vigilancia a establecimientos públicos		12,762									
4161		pr	Control y vigilancia a Establecimientos Comerciales en Santiago de Cali	22042795				2,503	100%	752,468,627	01/01/2015	31/12/2015	Secretaría de Gobierno, Convivencia y Seguridad - Subsecretaría de Convivencia	
				22042795A		Realizar 2.500 Controles a establecimientos de comercio	Nro de establecimientos controlados normas de funcionamiento	2,500	50%	715,518,627				
				22042795B		Realizar 3 campañas de divulgación para el cumplimiento de la norma en establecimientos comerciales	Nro de campañas realizadas para el cumplimiento de la norma	3	50%	36,950,000				
	32050040007	I	Operativos Protección derechos del consumidor		31									
4161		pr	Implementación control y aplicación de la Ley de protección al consumidor en Santiago de Cali	22042782				1,271	100%	131,299,656	01/01/2015	31/12/2015	Secretaría de Gobierno, Convivencia y Seguridad - Subsecretaría de Convivencia	
				22042782A		Realizar 1.200 visitas a establecimientos de comercio Ley de protección al consumidor	Nro de establecimientos de comercio controlados Ley de protección al consumidor	1,200	30%	95,250,000				
				22042782B		Realizar 70 operativos de control a establecimientos Ley de protección al consumidor	Nro de operativos realizados Ley de protección al consumidor	70	40%	12,049,656				
				22042782C		Realizar una campaña de promoción de los derechos del consumidor	Nro de campañas realizadas	1	30%	24,000,000				
	3255	P	Ciudadanía Activa y Responsable											
	32050050001	I	Planes de Seguridad por comuna elaborados e implementados		13									
				08042715				15,255	100%	1,514,233,925	01/01/2015	31/12/2015		


<div> ALCALDÍA DE SANTIAGO DE CALI DIRECCIONAMIENTO ESTRATEGICO PLANEACION ECONOMICA Y SOCIAL</div>			SISTEMAS DE GESTIÓN Y CONTROL INTEGRADOS SGC - MECI - SISTEDA  <b>FORMULACIÓN DEL PLAN DE ACCIÓN</b> RELACIÓN DE LOS PROYECTOS DE COMPETENCIA DE LA DEPENDENCIA FRENTE AL PLAN DE DESARROLLO <b>CUADRO 1F</b>								MEDE01.03.18.P03.F01			
											VERSIÓN		4	
											FECHA DE ENTRADA EN VIGENCIA		15/dic/2014	
DEPENDENCIA:			SECRETARÍA DE GOBIERNO, CONVIVENCIA Y SEGURIDAD						Fecha de reporte:		15/01/2015	Vigencia:	2015	
Código dependencia	Código general	Clase	Identificación de la línea estratégica, componente, programa, indicador y proyectos de inversión	Clasificación (BP)	Meta a alcanzar Plan Indicativo 2015	Meta de producto del proyecto (Descripción)	Indicador de producto del proyecto (Descripción)	Valor de la meta de producto del proyecto	Ponderación producto (%)	Presupuesto inicial (Pesos)	Día / Mes / Año (Inicio)	Día / Mes / Año (Finalización)	Dependencia responsable (Reparto administrativo)	
4161		pr	Proyecto de la Coordinación de la Política de Seguridad y Convivencia en Santiago de Cali	08042715A		Elaborar 250 procesos jurídicos concernientes al fortalecimiento de la política de seguridad y convivencia	No de procesos jurídicos elaborados concernientes al fortalecimiento de la política de seguridad y convivencia	250	25%	1,178,750,000			Secretaría de Gobierno, Convivencia y Seguridad	
				08042715B		Suministrar 15.000 servicios logísticos requeridos para la operatividad de la política de Seguridad y Convivencia	No de servicios logísticos suministrados para la operatividad de la política de seguridad y convivencia	15,000	15%	156,392,591				
				08042715C		Difundir una campaña para la promoción de la seguridad y convivencia	Nro de campañas comunicadas de seguridad y convivencia	1	15%	30,000,000				
				08042715D		Formular 4 Planes de Seguridad y Convivencia Comunal	No Comunas que participan en la elaboración de Planes de Seguridad y Convivencia	4	45%	149,091,334				
	32050050003	I	Estrategías IEC implementadas para promover la Rumba Responsable		1									
4161		pr	Implementación de la rumba sana y responsable en Santiago de Cali	08042772				51	100%	30,000,000	01/06/2015	31/12/2015	Secretaría de Gobierno, Convivencia y Seguridad - Subsecretaría de Convivencia	
				08042772A		Promover en medios de comunicación una campaña de la rumba sana	Campaña realizada rumba sana	1	50%	26,450,000				
				08042772B		Organizar con 50 establecimientos nocturnos una estrategia de promoción rumba sana	No Establecimientos participantes promoción rumba sana	50	50%	3,550,000				
	32050050004	I	Frentes de Seguridad Barrial conformados		1									
4161		pr	Implementación de un sistema integrado para la seguridad y convivencia en la comuna 5 de Cali	08042742				105	100%	184,133,819	01/07/2015	31/12/2015	Secretaría de Gobierno, Convivencia y Seguridad - Subsecretaría de Convivencia	
				08042742A		Instalar 5 equipos de video vigilancia policial	No Cámaras de video vigilancia instaladas	5	70%	181,153,819				
				08042742B		Capacitar a 100 personas en convivencia y promoción de la solidaridad ante el delito en los residentes de la comuna 5	No Personas capacitadas en convivencia y promoción de la solidaridad ante el delito	100	30%	2,980,000				




<div> ALCALDÍA DE SANTIAGO DE CALI DIRECCIONAMIENTO ESTRATEGICO PLANEACION ECONOMICA Y SOCIAL</div>			SISTEMAS DE GESTIÓN Y CONTROL INTEGRADOS SGC - MECI - SISTEDA  <b>FORMULACIÓN DEL PLAN DE ACCIÓN</b> RELACIÓN DE LOS PROYECTOS DE COMPETENCIA DE LA DEPENDENCIA FRENTE AL PLAN DE DESARROLLO <b>CUADRO 1F</b>								MEDE01.03.18.P03.F01			
											VERSIÓN		4	
											FECHA DE ENTRADA EN VIGENCIA		15/dic/2014	
DEPENDENCIA:			SECRETARÍA DE GOBIERNO, CONVIVENCIA Y SEGURIDAD						Fecha de reporte:		15/01/2015	Vigencia:	2015	
Código dependencia	Código general	Clase	Identificación de la línea estratégica, componente, programa, indicador y proyectos de inversión	Clasificación (BP)	Meta a alcanzar Plan Indicativo 2015	Meta de producto del proyecto (Descripción)	Indicador de producto del proyecto (Descripción)	Valor de la meta de producto del proyecto	Ponderación producto (%)	Presupuesto inicial (Pesos)	Día / Mes / Año (Inicio)	Día / Mes / Año (Finalización)	Dependencia responsable (Reparto administrativo)	
4161		pr	Fortalecimiento de la seguridad y convivencia ciudadana de la comuna 22 de Santiago de Cali	08042798		Instalar 4 equipos de video vigilancia policial para la comuna 22	No Cámaras video vigilancia instaladas	4	100	226,042,661			Secretaría de Gobierno, Convivencia y Seguridad - Subsecretaría de Convivencia	
	32050050006	I	Estrategia IEC para el fomento del auto cuidado		1									
4161		pr	Implementación de una cultura del autocuidado y seguridad como valor de vida en Santiago de Cali	08042773				9	100%	30,000,000	01/07/2015	01/12/2015	Secretaría de Gobierno, Convivencia y Seguridad	
				08042773A		Promover en los medios de comunicación una campaña ciudadana del autocuidado	No Campaña "no dar papaya" realizada	1	50%	12,000,000				
				08042773B		Organizar 8 eventos lúdicos como estrategia del autocuidado ante el delito	No Eventos lúdicos realizados como estrategia del autocuidado	8	50%	18,000,000				
	326	C	Atención a Víctimas del Conflicto Armado Interno, Derechos Humanos y Reintegración de Desmovilizados											
	3261	P	Rutas de atención, reparación y promoción de retornos a las víctimas del conflicto armado con enfoque diferencial											
	32060010003	I	Nuevas modalidades de atención humanitaria de urgencia y protección a victimas del conflicto armado interno		1									
4161		pr	Apoyo en seguridad preventiva a victimas del conflicto armado interno en el municipio de Santiago de Cali	08042797				270	100%	130,000,000	01/03/2015	01/12/2015	Secretaría de Gobierno, Convivencia y Seguridad - Subsecretaría de Policía y Justicia	
				08042797A		Entregar a 250 familias en situación de desplazamiento bonos de hospedaje	No Personas en situación de desplazamiento apoyadas con hospedaje	250	70%	100,000,000				
				08042797B		Entregar 20 bonos excequiales a personas fallecidas victimas del conflicto	Bonos excequiales a personas fallecidas victimas del conflicto	20	30%	30,000,000				
	34	L	<b>CaliDA: Un Entorno Amable para Todos</b>											
	341	C	Cali en Armonía con el Ambiente											
	3412	P	Gobernabilidad Ambiental											
	34010020003	I	Cierre de minas ilegales denunciadas		1									
4161		pr	Control a actividades ilícitas en bienes de uso publico en Santiago de Cali	23042766				24		30,000,000	01/01/2015	01/12/2015	Secretaría de Gobierno, Convivencia y Seguridad - Subsecretaría de Policía y	
				23042766A		Realizar 4 operativos de control a la explotación ilegal de minas	No Operativos de control realizados (expedientes)	4	50	27,600,000				

 ALCALDÍA DE SANTIAGO DE CALI DIRECCIONAMIENTO ESTRATEGICO PLANEACION ECONOMICA Y SOCIAL			SISTEMAS DE GESTIÓN Y CONTROL INTEGRADOS SGC - MECI - SISTEDA  <b>FORMULACIÓN DEL PLAN DE ACCIÓN</b> RELACIÓN DE LOS PROYECTOS DE COMPETENCIA DE LA DEPENDENCIA FRENTE AL PLAN DE DESARROLLO <b>CUADRO 1F</b>								MEDE01.03.18.P03.F01			
											VERSIÓN		4	
											FECHA DE ENTRADA EN VIGENCIA		15/dic/2014	
DEPENDENCIA:				SECRETARÍA DE GOBIERNO, CONVIVENCIA Y SEGURIDAD				Fecha de reporte:		15/01/2015	Vigencia:	2015		
Código dependencia	Código general	Clase	Identificación de la línea estratégica, componente, programa, indicador y proyectos de inversión	Clasificación (BP)	Meta a alcanzar Plan Indicativo 2015	Meta de producto del proyecto (Descripción)	Indicador de producto del proyecto (Descripción)	Valor de la meta de producto del proyecto	Ponderación producto (%)	Presupuesto inicial (Pesos)	Día / Mes / Año (Inicio)	Día / Mes / Año (Finalización)	Dependencia responsable (Reparto administrativo)	
				23042766B		Tramitar 20 diligencias policivas de restitución de bienes de uso publico	No Resoluciones de restituciones bienes de usos publico diligenciadas	20	50	2,400,000			Justicia	
	342	C	Gestión Integral del Riesgo de Desastres											
	3423	P	Atención de Emergencias y Desastres (Gestión Reactiva)											
	34020030001	I	Organismos de socorro coordinados con la Administración Municipal		4									
4161		pr	Mejoramiento en la operatividad del Comité Local de Prevención y Atención de Desastres en Santiago de Cali	23042733	3			237	100%	1,833,705,529	01/03/2015	01/12/2015	Secretaría de Gobierno, Convivencia y Seguridad - Gestión del riesgo	
				23042733A		Apoyar a los organismos de socorro para la prevención y atención de desastres (Defensa Civil, Cruz Roja y Scout)	No de organismos de socorro apoyados	3	50%	750,000,000				
				23042733B		Realizar 106 visitas a zonas con potencial riesgos y desastres	No Visitas realizadas para la identificación de zonas con factores de riesgo	106	30%	307,398,490				
				23042733C		Brindar 128 ayudas humanitaria en emergencias y desastres	No ayudas humanitarias entregadas	128	20%	776,307,039				
4161		pr	Mejoramiento de las condiciones para la prestación del servicio por parte de Cuerpo de Bomberos Voluntarios de Santiago de Cali	23042738	1			28,347	100%	22,226,205,000	01/03/2015	01/12/2015	Secretaría de Gobierno, Convivencia y Seguridad - Gestión del riesgo	
				23042738A		Realizar mantenimiento de maquinaria y equipo bomberil de la ciudad de Cali	No mantenimientos realizados a los vehículos del cuerpo de bomberos	680	10%	599,743,451				
				23042738B		Adquirir galones de combustible con destino al Cuerpo de Bomberos	No Galones combustible adquiridos al Cuerpo de Bomberos	24,651	10%	309,724,400				
				23042738C		Dotar de 11 vehiculos al Cuerpo de Bomberos Voluntarios	No Vehiculos dotados al Cuerpo de Bomberos	11	15%	5,045,148,873				
				23042738D		Realizar la construcción de 2 Estaciones bomberil	No obras ejecutadas en Estaciones bomberil	2	15%	2,150,000,000				
				23042738E		Realizar capacitación a 1500 ciudadanos residentes en Cali en prevención de incendios	No Ciudadanos capacitados en prevención de incendios	1,500	15%	550,000,000				

<div> ALCALDÍA DE SANTIAGO DE CALI DIRECCIONAMIENTO ESTRATEGICO PLANEACION ECONOMICA Y SOCIAL</div>			SISTEMAS DE GESTIÓN Y CONTROL INTEGRADOS SGC - MECI - SISTEDA  <b>FORMULACIÓN DEL PLAN DE ACCIÓN</b> RELACIÓN DE LOS PROYECTOS DE COMPETENCIA DE LA DEPENDENCIA FRENTE AL PLAN DE DESARROLLO <b>CUADRO 1F</b>								MEDE01.03.18.P03.F01			
											VERSIÓN		4	
											FECHA DE ENTRADA EN VIGENCIA		15/dic/2014	
DEPENDENCIA:			SECRETARÍA DE GOBIERNO, CONVIVENCIA Y SEGURIDAD						Fecha de reporte:		15/01/2015	Vigencia:	2015	
Código dependencia	Código general	Clase	Identificación de la línea estratégica, componente, programa, indicador y proyectos de inversión	Clasificación (BP)	Meta a alcanzar Plan Indicativo 2015	Meta de producto del proyecto (Descripción)	Indicador de producto del proyecto (Descripción)	Valor de la meta de producto del proyecto	Ponderación producto (%)	Presupuesto inicial (Pesos)	Día / Mes / Año (Inicio)	Día / Mes / Año (Finalización)	Dependencia responsable (Reparto administrativo)	
				23042738F		Realizar formación a 240 Bomberos	No de personal bomberil capacitado	240	15%	550,000,000				
				23042738G		Elaborar 1250 procesos jurídicos-administrativos-operativo concernientes al fortalecimiento de la labor del Cuerpo de Bomberos	No de procesos jurídicos-administrativos-operativo elaborados para el fortalecimiento de la labor del Cuerpo de Bomberos	1,250	10%	12,549,986,276				
				23042738H		Realizar mantenimiento a 13 Estaciones Bomberil	No de Estaciones bomberil mantenidas	13	10%	471,602,000				
	34020030002	I	Elaboración del Plan de Contingencia para el manejo de residuos sólidos en situación de desastres		1									
4161		pr	Formulación del Plan de Contingencia para el manejo de residuos sólidos en situación de Desastres en Santiago de Cali	23042809				4	100%	60,000,000	01/07/2015	01/12/2015	Secretaría de Gobierno, Convivencia y Seguridad - Gestión del riesgo	
				23042809A		Realizar diagnostico riesgos potenciales que se puedan presentar en situaciones de Desastres	No Riesgos evaluados (documento)	3	50%	40,625,000				
				23042809B		Definir protocolo de manejo de residuos sólidos en caso de desastres	Plan de contingencia formulado (documento)	1	50%	19,375,000				
	344	C	Espacio Público y Equipamientos Colectivos de Calidad para Todos											
	3441	P	Generación, Adecuación y Apropiación del Espacio público											
	34040010007	I	Zonas de espacio público invadido recuperado y sostenido		2									
4161		pr	Control a actividades comerciales y uso del espacio publico en Santiago de Cali	22042755				48,841	100%	2,889,581,361	01/03/2015	01/12/2015	Secretaría de Gobierno, Convivencia y Seguridad - Subsecretaría de Convivencia	
				22042755A		Diligenciar 840 actas de decomiso para la recuperación del espacio publico	No de actas de decomiso para la recuperación espacio publico tramitadas	840	25%	1036987574				
				22042755B		Recuperar 48,000 m lineales de espacio publico invadidos por vendedores informales	Metros lineales de espacio publico invadidos por vendedores ambulantes recuperados	48,000	25%	487593787				
				22042755C		Desarrollar 2.400 operativos de control de espacio publico	No de operativos realizados control espacio publico	2,400	20%	1,335,000,000				

<div><p>ALCALDÍA DE SANTIAGO DE CALI</p><p>DIRECCIONAMIENTO ESTRATEGICO PLANEACION ECONOMICA Y SOCIAL</p></div>				SISTEMAS DE GESTIÓN Y CONTROL INTEGRADOS SGC - MECI - SISTEDA							MEDE01.03.18.P03.F01			
											VERSIÓN		4	
											FECHA DE ENTRADA EN VIGENCIA		15/dic/2014	
RELACIÓN DE LOS PROYECTOS DE COMPETENCIA DE LA DEPENDENCIA FRENTE AL PLAN DE DESARROLLO														
CUADRO 1F														
DEPENDENCIA:				SECRETARÍA DE GOBIERNO, CONVIVENCIA Y SEGURIDAD					Fecha de reporte:		15/01/2015	Vigencia:	2015	
Código dependencia	Código general	Clase	Identificación de la línea estratégica, componente, programa, indicador y proyectos de inversión	Clasificación (BP)	Meta a alcanzar Plan Indicativo 2015	Meta de producto del proyecto (Descripción)	Indicador de producto del proyecto (Descripción)	Valor de la meta de producto del proyecto	Ponderación producto (%)	Presupuesto inicial (Pesos)	Día / Mes / Año (Inicio)	Día / Mes / Año (Finalización)	Dependencia responsable (Reparto administrativo)	
				22042755D		Realizar campaña de divulgación para el respeto del espacio publico	Nro de campañas respeto al espacio publico realizada	1	30%	30,000,000	01/03/2015	01/12/2015		
	34040010008	I	Comerciantes informales del centro de la ciudad que se vinculan a programas de emprendimiento		1,500									
4161		pr	Apoyo a programas de emprendimiento para comerciantes informales en Santiago de Cali	22042774				330	100%	50,000,000	01/07/2015	01/12/2015	Secretaría de Gobierno, Convivencia y Seguridad - Subsecretaría de Convivencia	
				22042774A		Formar a 300 comerciantes informales del centro en emprendimiento laboral	Nro de comerciantes informales capacitados en emprendimiento	300	50%	33,000,000				
				22042774B		Establecer 30 pactos de reubicación con vendedores informales del centro ciudad	Nro de pactos de reubicación vendedores informales firmados	30	50%	17,000,000				
	34040020011	I	Construcción y mantenimiento casas de justicia		1									
4161		pr	Construcción y dotación de espacios para la justicia en Santiago de Cali	09042716				123	100%	2,900,000,000	01/06/2015	01/12/2015	Secretaría de Gobierno, Convivencia y Seguridad - Subsecretaría de Policía y Justicia	
				09042716A		Realizar la construcción de la III Casa de Justicia Alfonso Lopez	Casa de justicia construida Alfonso Lopez	1	50%	2,300,000,000				
				09042716B		Dotar 26 mobiliarios III Casa de Justicia Alfonso Lopez	No mobiliarios adquiridos casa de justicia	26	25%	388,500,000				
				09042716C		Dotar de 96 equipos tecnológicos III Casa de Justicia Alfonso Lopez	No Equipos Tecnológicos adquiridos casa de justicia	96	25%	211,500,000				

65,710,748,980

 ALCALDÍA DE SANTIAGO DE CALI DIRECCIONAMIENTO ESTRATEGICO PLANEACION ECONOMICA Y SOCIAL			SISTEMAS DE GESTIÓN Y CONTROL INTEGRADOS SGC - MECI - SISTEDA  <b>FORMULACIÓN DEL PLAN DE ACCIÓN</b> RELACIÓN DE LOS PROYECTOS DE COMPETENCIA DE LA DEPENDENCIA FRENTE AL PLAN DE DESARROLLO <b>CUADRO 1F</b>								MEDE01.03.18.P03.F01			
											VERSIÓN		4	
											FECHA DE ENTRADA EN VIGENCIA		15/dic/2014	
DEPENDENCIA:			SECRETARÍA GENERAL						Fecha de reporte:		15/01/2015	Vigencia:	2015	
Código dependencia	Código general	Clase	Identificación de la línea estratégica, componente, programa, indicador y proyectos de inversión	Clasificación (BP)	Meta a alcanzar Plan Indicativo 2015	Meta de producto del proyecto (Descripción)	Indicador de producto del proyecto (Descripción)	Valor de la meta de producto del proyecto	Ponderación producto (%)	Presupuesto inicial (Pesos)	Día / Mes / Año (Inicio)	Día / Mes / Año (Finalización)	Dependencia responsable (Reparto administrativo)	
	31	L	<b>CaliDA: Equidad para todos</b>											
	311	C	Intervención Social											
	3111	P	Promoción, prevención, inclusión y generación de oportunidades con Niños, Niñas, Adolescentes y Jóvenes, NNAJ											
	3101001009	I	INFOCALIs adecuados como espacios de creatividad digital y		0									
4111		pr	Fortalecimiento Infocalis comunas Tio en Santiago de Cali	22038544		Adecuar 5 salas de los Infocalis de las comunas TIO	Salas de Infocalis adecuadas	5	100%	96,300,000	1/1/2015	31/12/15	Secretaría General - Oficina Asesora de Informática y Telemática	
	31010010010		NNAJ capacitados en el uso de Tecnologías de la información y la Comunicación TICs, en la red de bibliotecas o INFOCALIs		0									
4111		pr	Capacitación en apropiación de las Tic a NNAJ de las comunas Tio de Santiago de Cali	22038570		Capacitar a 7000 NNAJ en alfabetización digital	NNAJ capacitados en usos de apropiación de TICs	7,000	100%	210,600,000	1/1/2015	31/12/15	Secretaría General - Oficina Asesora de Informática y Telemática	
	3113	P	Lucha contra la pobreza y el hambre											
	31010030002	I	Oferta de servicios sociales de la alcaldía articulados a los programas y estrategias nacionales de superación de la pobreza extrema		9									
4111		pr	Mejoramiento de la capacidad de operación de programas de lucha contra la pobreza extrema en Santiago de Cali	07038525		Articular los 9 servicios sociales existentes de la Alcaldía con el DPS	Servicios Sociales articulados con el DPS ofertados a la comunidad	9	100%	1,554,013,000	1/1/2015	31/12/15	Secretaría General - Asesoría de Paz	
	3114	P	Competencias laborales											
	31010040003	I	Convenio para implementar programas de emprendimiento para la población afro		1									
				07038567				8	100%	100,000,000	1/1/2015	31/12/15		
				07038567A		Generar 1 convenio para el fortalecimiento de los emprendimientos e iniciativas de la población Afrodescendiente.	Convenio realizado	1	40%	48,000,000				





**FORMULACIÓN DEL PLAN DE ACCIÓN**  
RELACIÓN DE LOS PROYECTOS DE COMPETENCIA DE LA DEPENDENCIA FRENTE AL PLAN DE DESARROLLO  
**CUADRO 1F**

15/dic/2014

2015

[illegible]

 ALCALDÍA DE SANTIAGO DE CALI DIRECCIONAMIENTO ESTRATEGICO PLANEACION ECONOMICA Y SOCIAL			SISTEMAS DE GESTIÓN Y CONTROL INTEGRADOS SGC - MECI - SISTEDA  FORMULACIÓN DEL PLAN DE ACCIÓN RELACIÓN DE LOS PROYECTOS DE COMPETENCIA DE LA DEPENDENCIA FRENTE AL PLAN DE DESARROLLO CUADRO 1F								MEDE01.03.18.P03.F01			
											VERSIÓN		4	
											FECHA DE ENTRADA EN VIGENCIA		15/dic/2014	
DEPENDENCIA:			SECRETARÍA GENERAL						Fecha de reporte:		15/01/2015	Vigencia:	2015	
Código dependencia	Código general	Clase	Identificación de la línea estratégica, componente, programa, indicador y proyectos de inversión	Clasificación (BP)	Meta a alcanzar Plan Indicativo 2015	Meta de producto del proyecto (Descripción)	Indicador de producto del proyecto (Descripción)	Valor de la meta de producto del proyecto	Ponderación producto (%)	Presupuesto inicial (Pesos)	Día / Mes / Año (Inicio)	Día / Mes / Año (Finalización)	Dependencia responsable (Reparto administrativo)	
	3253	P	Acceso y fortalecimiento de la justicia y la resocialización											
	32050030009	I	Jueces de paz brindando atención en espacios de acceso comunitario adecuadamente dotados y apoyados		153									
4111		pr	Apoyo logístico y operativo a Jueces de Paz en Santiago de Cali	07038522				6	100%	246,270,000	1/1/2015	31/12/15	Secretaría General - Asesoría de Paz	
				07038522A		Acompañar a los 153 jueces de paz de acuerdo a las prioridades detectadas en la caracterización, mediante la implementación de un Plan de acompañamiento	Plan de acompañamiento implementado	1	50%	194,670,000				
				07038522B		Mejorar y dotar 5 espacios para los jueces de paz en el desarrollo de sus funciones	Espacios de acceso comunitario adecuados y dotados	5	50%	51,600,000				
	32050030011	I	Convenios para apoyar producción comunitaria de materia audiovisual, multimedia, artístico y gráfico sobre temáticas de convivencia y cultura		2									
4111		pr	Apoyo a la producción comunitaria sobre temáticas de convivencia y cultura de la legalidad en el Municipio de Santiago de Cali	07038568		Realizar 1 Convenio para apoyar la produccion de material audiovisual, multimedia, Artístico y Gráfico Sobre tematicas de convivencia y cultrura de la legalidad.	Convenio para apoyar tematicas de convivencia y cultrura de la legalidad realizado	1	100%	20,000,000	1/1/2015	31/12/15	Secretaría General - Asesoría de Paz	
	32050030012	I	Concurso anual CALIDA barrios y vecinos calidosos		2									
4111		pr	Implementación del concurso CALIDA barrios y vecinos calidosos en el Municipio de Santiago de Cali	07038565		Promover la participacion de la comunidad en 2 concursos barrios y vecinos calidos	Concursos Realizados	2	100%	55,200,000	1/1/2015	31/12/15	Secretaría General - Asesoría de Paz	

<div> ALCALDÍA DE SANTIAGO DE CALI DIRECCIONAMIENTO ESTRATEGICO PLANEACION ECONOMICA Y SOCIAL</div>			SISTEMAS DE GESTIÓN Y CONTROL INTEGRADOS SGC - MECI - SISTEDA  <b>FORMULACIÓN DEL PLAN DE ACCIÓN</b> RELACIÓN DE LOS PROYECTOS DE COMPETENCIA DE LA DEPENDENCIA FRENTE AL PLAN DE DESARROLLO <b>CUADRO 1F</b>								MEDE01.03.18.P03.F01			
											VERSIÓN		4	
											FECHA DE ENTRADA EN VIGENCIA		15/dic/2014	
DEPENDENCIA:			SECRETARÍA GENERAL						Fecha de reporte:		15/01/2015	Vigencia:	2015	
Código dependencia	Código general	Clase	Identificación de la línea estratégica, componente, programa, indicador y proyectos de inversión	Clasificación (BP)	Meta a alcanzar Plan Indicativo 2015	Meta de producto del proyecto (Descripción)	Indicador de producto del proyecto (Descripción)	Valor de la meta de producto del proyecto	Ponderación producto (%)	Presupuesto inicial (Pesos)	Día / Mes / Año (Inicio)	Día / Mes / Año (Finali- zación)	Dependencia responsable (Reparto administrativo)	
	326	C	Atención a Víctimas del Conflicto Armado Interno, Derechos Humanos y Reintegración de Desmovilizados											
	3261	P	Rutas de atención, reparación y promoción de retornos a las víctimas del conflicto armado con enfoque diferencial											
	32060010002	I	Sistema integrado de información que posibilite la sistemati		1									
4111		pr	Implementación de un sistema integrado de información de víctimas del conflicto armado en Santiago de Cali	07038530		Atender, Orientar, acompañar y realizar seguimiento a víctimas del conflicto armado a través de 1 sistema de información	Sistema de información seguimiento a víctimas del conflicto armado operando	1	100%	50,400,000	1/1/2015	31/12/15	Secretaría General - Asesoría de Paz	
	32060010003	I	Nuevas modalidades de atención humanitaria de urgencia y protección a víctimas del conflicto armado interno		5									
4111		pr	Asistencia y atención humanitaria a víctimas del conflicto armado interno que llegan a Santiago de Cali	07038526				5	100%	2,945,680,000	1/1/2015	31/12/15	Secretaría General - Asesoría de Paz	
				07038526A		Ofrecer asistencia y atención humanitaria a 170000 víctimas del conflicto armado interno.	Victimas atendidas	170,000	40%	865,930,000				
				07038526B		Brindar 5 modalidades de ayuda humanitaria a la Población Víctima del Conflicto Armado	Modalidades de ayudas humanitarias a las víctimas ofrecidas	5	60%	2,079,750,000				
	32060010006	I	Servicio de Call Center Automatizado para incrementar la capacidad de orientación y asignación telefónica de citas dentro del centro local de atención a víctimas del conflicto armado interno		1									
4111		pr	Mejoramiento de la capacidad de atención y orientación a las víctimas del conflicto armado interno asentadas en el Municipio de Santiago de Cali	07038566		Brindar servicio de atencion y orientacion en 1 Punto de Atención y Orientación PAO a víctimas del conflicto armado.	Call Center Funcionando	1	100%	81,900,000	1/1/2015	31/12/15	Secretaría General - Asesoría de Paz	
	32060010007	I	Puntos de información y orientación a las víctimas del conflicto armado interno implementados (Ladera, Distrito de Aguablanca y Terminal de Transporte)		3									





**FORMULACIÓN DEL PLAN DE ACCIÓN**  
RELACIÓN DE LOS PROYECTOS DE COMPETENCIA DE LA DEPENDENCIA FRENTE AL PLAN DE DESARROLLO  
**CUADRO 1F**


4


15/dic/2014


2015

[illegible]


[illegible]

<div></div> <div>ALCALDÍA DE SANTIAGO DE CALI</div> <div>DIRECCIONAMIENTO ESTRATEGICO PLANEACION ECONOMICA Y SOCIAL</div>			SISTEMAS DE GESTIÓN Y CONTROL INTEGRADOS SGC - MECI - SISTEDA								MEDE01.03.18.P03.F01			
											VERSIÓN		4	
											FECHA DE ENTRADA EN VIGENCIA		15/dic/2014	
FORMULACIÓN DEL PLAN DE ACCIÓN														
RELACIÓN DE LOS PROYECTOS DE COMPETENCIA DE LA DEPENDENCIA FRENTE AL PLAN DE DESARROLLO														
CUADRO 1F														
DEPENDENCIA:				SECRETARÍA GENERAL				Fecha de reporte:		15/01/2015	Vigencia:	2015		
Código dependencia	Código general	Clase	Identificación de la línea estratégica, componente, programa, indicador y proyectos de inversión	Clasificación (BP)	Meta a alcanzar Plan Indicativo 2015	Meta de producto del proyecto (Descripción)	Indicador de producto del proyecto (Descripción)	Valor de la meta de producto del proyecto	Ponderación producto (%)	Presupuesto inicial (Pesos)	Día / Mes / Año (Inicio)	Día / Mes / Año (Finalización)	Dependencia responsable (Reparto administrativo)	
4111		pr	Fortalecimiento de la cultura organizacional para la interlocución con la comunidad del Municipio Santiago de Cali	22038562				482	100%	205,000,000				
				22038562A		Actualizar permanentemente los medios internos a través de 480 publicaciones	Publicaciones actualizadas	480	60%	45,864,000				
				22038562B		Diseñar y producir material para 2 campañas institucionales internas	Campañas institucionales realizadas	2	40%	159,136,000				
	36030020002	I	Estrategia Gobierno en línea implementada		30%									
4111		pr	Aplicación de la estrategia en línea Municipio de Santiago de Cali	22038509				98%	100%	1,220,160,000	1/1/2015	31/12/15	Secretaría General - Oficina Asesora de Informática y Telemática	
				22038509A		Avanzar en 98% la implementación de la estrategia GEL	Avance en la implementación de la estrategia GEL	98%	35%	216,660,000				
				22038509B		Mejorar la seguridad del los sistemas de información a través de 2 procesos	Sistemas de información mejorados	2	15%	110,000,000				
				22038509C		Fortalecer la gestión de la Estrategia de gobierno en línea a través de 3 procesos	Estrategia de gobierno en línea fortalecida	3	5%	10,700,000				
				22038509D		Automatizar 2 procesos y trámites en línea	Procesos y tramites automatizados	2	35%	800,000,000				
				22038509E		Implementar 4 servicios y aplicaciones informáticos para Gobierno en Línea	Aplicativos desarrollados	4	10%	82,800,000				
	36030020005	I	Centro de datos alterno implementado		1									
				22038508				4	100%	651,800,000	1/1/2015	31/12/15		


 ALCALDÍA DE SANTIAGO DE CALI DIRECCIONAMIENTO ESTRATEGICO PLANEACION ECONOMICA Y SOCIAL			SISTEMAS DE GESTIÓN Y CONTROL INTEGRADOS SGC - MECI - SISTEDA								MEDE01.03.18.P03.F01			
											VERSIÓN		4	
											FECHA DE ENTRADA EN VIGENCIA		15/dic/2014	
RELACIÓN DE LOS PROYECTOS DE COMPETENCIA DE LA DEPENDENCIA FRENTE AL PLAN DE DESARROLLO CUADRO 1F														
DEPENDENCIA: SECRETARÍA GENERAL								Fecha de reporte:		15/01/2015	Vigencia:	2015		
Código dependencia	Código general	Clase	Identificación de la línea estratégica, componente, programa, indicador y proyectos de inversión	Clasificación (BP)	Meta a alcanzar Plan Indicativo 2015	Meta de producto del proyecto (Descripción)	Indicador de producto del proyecto (Descripción)	Valor de la meta de producto del proyecto	Ponderación producto (%)	Presupuesto inicial (Pesos)	Día / Mes / Año (Inicio)	Día / Mes / Año (Finalización)	Dependencia responsable (Reparto administrativo)	
4111		pr	Mejoramiento del centro de computo de la Alcaldía de Santiago de Cali, piso 15 edificio CAM	22038508A		Fortalecer los servicios de procesamiento, almacenamiento y conectividad a través de 3 procesos	Infraestructura tecnológica instalada	3	50%	536,800,000			Secretaría General - Oficina Asesora de Informática y Telemática	
				22038508B		Conectar el Datacenter de la Alcaldía y Centro de datos Alterno	Centro de datos operando	1	50%	115,000,000				
	36030020007	I	Centros de Administración Local Integrada – CALI con ventanilla única involucrado en un proceso progresivo de traslado y aplicación de la desconcentración		3									
4111		pr	Implementación de la ventanilla única en 14 Calis de Santiago de Cali	22038521		Implementar la ventanilla única en 3 CALIS	3 CALIS con Ventanilla Única	3	100%	424,485,000	1/1/2015	31/12/15	Secretaría General - Oficina Atención al ciudadano	
	36030020008	I	Archivo de gestión inventariado, depurado y catalogado		35%									
4111		pr	Aplicación de la normatividad archivística al patrimonio documental soporte de la actuación y ejecución administrativa del Municipio de Santiago de Cali	22038560				60%	100%	199,600,136	1/1/2015	31/12/15	Secretaría General - Oficina de gestión documental	
				22038560A		Organizar e inventariar el 60% de los documentos de archivo	Documentos inventariados	60%	20%	80,000,000				
				22038560B		Contar con 1 Tabla de Valoración Documental para identificar el patrimonio y eliminar registros sin valor	Tabla de Valoración Documental	1	50%	38,780,000				
				22038560C		Capacitar a 1200 funcionarios en la Implementación y aplicación de un modelo 5S en la organización de archivos	Personal Capacitado	1,200	30%	80,820,136				
	36030020009	I	Registros del archivo de gestión digitalizados.		935,000									
				22038541				60%	100%	303,424,800	1/1/2015	31/12/15		

 ALCALDÍA DE SANTIAGO DE CALI DIRECCIONAMIENTO ESTRATEGICO PLANEACION ECONOMICA Y SOCIAL			SISTEMAS DE GESTIÓN Y CONTROL INTEGRADOS SGC - MECI - SISTEDA  <b>FORMULACIÓN DEL PLAN DE ACCIÓN</b> RELACIÓN DE LOS PROYECTOS DE COMPETENCIA DE LA DEPENDENCIA FRENTE AL PLAN DE DESARROLLO <b>CUADRO 1F</b>								MEDE01.03.18.P03.F01			
											VERSIÓN		4	
											FECHA DE ENTRADA EN VIGENCIA		15/dic/2014	
DEPENDENCIA:			SECRETARÍA GENERAL						Fecha de reporte:		15/01/2015	Vigencia:	2015	
Código dependencia	Código general	Clase	Identificación de la línea estratégica, componente, programa, indicador y proyectos de inversión	Clasificación (BP)	Meta a alcanzar Plan Indicativo 2015	Meta de producto del proyecto (Descripción)	Indicador de producto del proyecto (Descripción)	Valor de la meta de producto del proyecto	Ponderación producto (%)	Presupuesto inicial (Pesos)	Día / Mes / Año (Inicio)	Día / Mes / Año (Finalización)	Dependencia responsable (Reparto administrativo)	
4111		pr	Conservación de la información mediante la digitalización de los documentos de archivo del Municipio de Santiago de Cali	22038541A		Organizar el 60% de archivos de gestión	Archivos organizados	60%	30%	298,924,800			Secretaría General - Oficina de gestión documental	
				22038541B		Calibrar y ajustar escaners para la digitalización de 4.000.000 documentos	Documentos digitalizados	4,000,000	70%	4,500,000				
	36030020010	I	Archivo General del Municipio adecuado y dotado		1									
4111		pr	Conservación del patrimonio documental soporte de la actuación y ejecución administrativa del Municipio de Santiago de Cali	22038518		Realizar 1 estudio para la estructura de espacios y servicios del Archivo General del Municipio	1 estudio realizado para el AGM	1	100%	120,000,000	1/1/2015	31/12/15	Secretaría General - Oficina de gestión documental	
	36030020011	I	Fondos acumulados organizados		0%									
4111		pr	Recuperación del patrimonio documental soporte de la actuación y ejecución administrativa del Municipio de Santiago de Cali	22038542				100%	100%	412,948,840	1/1/2015	31/12/15	Secretaría General - Oficina de gestión documental	
				22038542A		Organizar el 100% de los archivos de gestión	100% Documentos Organizados	100%	40%	15,067,720				
				22038542B		Valorar el 100% de los documentos de archivo anteriores a enero de 2005	100% Documentos valorados	100%	20%	225,891,120				
				22038542C		Organizar, preparar, inventariar, valorar y ubicar topográficamente el 60% de Fondos Acumulados	60% de documentos organizados topográficamente	60%	40%	171,990,000				
	36030020012	I	Ventanilla única de atención al ciudadano en el Municipio de Santiago de Cali implementada		29%									
4111		pr	Implementación de la ventanilla única de atención al ciudadano en el Municipio de Santiago de Cali	22038515		Fortalecer y optimizar el 100% de la ventanilla única de atención al ciudadano en la Administración Central	Ventanilla única de la Administración Central Municipal funcionando	100%	100%	634,790,000	1/1/2015	31/12/15	Secretaría General - Oficina Atención al ciudadano	


18,291,500,000

<div></div> <div>ALCALDÍA DE SANTIAGO DE CALI</div> <div>DIRECCIONAMIENTO ESTRATEGICO PLANEACION ECONOMICA Y SOCIAL</div>			SISTEMAS DE GESTIÓN Y CONTROL INTEGRADOS SGC - MECI - SISTEDA								MEDE01.03.18.P03.F01			
											VERSIÓN		4	
											FECHA DE ENTRADA EN VIGENCIA		15/dic/2014	
RELACIÓN DE LOS PROYECTOS DE COMPETENCIA DE LA DEPENDENCIA FRENTE AL PLAN DE DESARROLLO														
CUADRO 1F														
DEPENDENCIA:				DIRECCIÓN DE CONTROL INTERNO DISCIPLINARIO				Fecha de reporte:		15/01/2015	Vigencia:	2015		
Código dependencia	Código general	Clase	Identificación de la línea estratégica, componente, programa, indicador y proyectos de inversión	Clasificación (BP)	Meta a alcanzar Plan Indicativo 2015	Meta de producto del proyecto (Descripción)	Indicador de producto del proyecto (Descripción)	Valor de la meta de producto del proyecto	Ponderación producto (%)	Presupuesto inicial (Pesos)	Día / Mes / Año (Inicio)	Día / Mes / Año (Finalización)	Dependencia responsable (Reparto administrativo)	
	36	L	CaliDA: Buen Gobierno para Todos											
	3603	C	Cali, Un Gobierno Transparente											
	3603003	P	Lucha contra la Corrupción											
	36030030005	I	Disminución del tiempo promedio de respuesta en los procesos disciplinarios para garantía de los términos procesales		2									
4124		pr	Mejoramiento de la Gestión de la Acción Disciplinaria en la Administración Central del Municipio de Santiago de Cali	22042106				1,000	100	228,610,560	01/12/2015	31/12/2015	Dirección de Control Disciplinario	
				22042106A		Terminar mil (1.000) Procesos Disciplinarios	Procesos Disciplinarios Terminados	1,000	50	162,000,000				
				22042106B		Actualizar cinco (5) módulos del Software Softcontrol	Módulos del Software Softcontrol actualizados	5	50	66,610,560				
	36030030006	I	Componente preventivo de la acción disciplinaria aplicado a servidores públicos		1,160									
4124		pr	Implementación del Componente Preventivo del Proceso Disciplinario en el Municipio de Santiago de Cali	22042105				2	100	127,789,440	01/12/2015	31/12/2015	Dirección de Control Disciplinario	
				22042105A		Implementar un (1) programa de capacitación en Código Único Disciplinario	Programa de capacitación en Código Único Disciplinario implementado	1	60	80,433,600				
				22042105B		Evaluar y realizar seguimiento del impacto del programa de capacitación en Código Único Disciplinario a los Servidores Públicos de la Administración Central Municipal	Informe de evaluación y seguimiento del impacto del programa de capacitación en Código Único Disciplinario	1	40	47,355,840				


356,400,000


<div><p>ALCALDÍA DE SANTIAGO DE CALI</p><p>DIRECCIONAMIENTO ESTRATEGICO PLANEACION ECONOMICA Y SOCIAL</p></div>			<div>SISTEMAS DE GESTIÓN Y CONTROL INTEGRADOS SGC - MECI - SISTEDA</div> <div>FORMULACIÓN DEL PLAN DE ACCIÓN</div> <div>RELACIÓN DE LOS PROYECTOS DE COMPETENCIA DE LA DEPENDENCIA FRENTE AL PLAN DE DESARROLLO</div> <div>CUADRO 1F</div>								MEDE01.03.18.P03.F01			
											VERSIÓN		4	
											FECHA DE ENTRADA EN VIGENCIA		15/dic/2014	
DEPENDENCIA:				DIRECCIÓN DE CONTROL INTERNO				Fecha de reporte:		15/01/2015	Vigencia:	2015		
Código dependencia	Código general	Clase	Identificación de la línea estratégica, componente, programa, indicador y proyectos de inversión	Clasificación (BP)	Meta a alcanzar Plan Indicativo 2015	Meta de producto del proyecto (Descripción)	Indicador de producto del proyecto (Descripción)	Valor de la meta de producto del proyecto	Ponderación producto (%)	Presupuesto inicial (Pesos)	Día / Mes / Año (Inicio)	Día / Mes / Año (Finalización)	Dependencia responsable (Reparto administrativo)	
	36	L	CaliDA: Buen Gobierno para Todos											
	3603	C	Cali, Un Gobierno Transparente											
	3603003	P	Lucha contra la Corrupción											
	36030030007	I	Contratos objeto de auditorías visibles que aplican la herramienta de transparencia											
4123	36030030007	pr	Aplicación de la auditoría interna a auditorías visibles y demás herramientas de transparencia en las dependencias de la administración central de Cali	41482	100%			70	100	136,000,000	01/02/2015	31/12/2015	DIRECCIÓN DE CONTROL INTERNO	
				41482A		Realizar 70 auditorías a los contratos objetos de auditorías visibles en la Administración central Municipal.	Contratos objetos de auditorías visibles	70	85	130,752,000				
				41482B		Publicar en 1,312 impresos la información relacionada con el Sistema de Control Interno	Impresos de cartillas y afiches	1,312	15	5,248,000				


136,000,000


<div> ALCALDÍA DE SANTIAGO DE CALI DIRECCIONAMIENTO ESTRATEGICO PLANEACION ECONOMICA Y SOCIAL</div>			SISTEMAS DE GESTIÓN Y CONTROL INTEGRADOS SGC - MECI - SISTEDA								MEDE01.03.18.P03.F01			
											VERSIÓN		4	
											FECHA DE ENTRADA EN VIGENCIA		15/dic/2014	
RELACIÓN DE LOS PROYECTOS DE COMPETENCIA DE LA DEPENDENCIA FRENTE AL PLAN DE DESARROLLO														
CUADRO 1F														
DEPENDENCIA:				DIRECCIÓN DE DESARROLLO ADMINISTRATIVO				Fecha de reporte:		15/01/2015	Vigencia:	2015		
Código dependencia	Código general	Clase	Identificación de la línea estratégica, componente, programa, indicador y proyectos de inversión	Clasificación (BP)	Meta a alcanzar Plan Indicativo 2015	Meta de producto del proyecto (Descripción)	Indicador de producto del proyecto (Descripción)	Valor de la meta de producto del proyecto	Ponderación producto (%)	Presupuesto inicial (Pesos)	Día / Mes / Año (Inicio)	Día / Mes / Año (Finalización)	Dependencia responsable (Reparto administrativo)	
	34	L	CaliDA: Un Entorno Amable para Todos											
	3404	C	Espacio Público y Equipamientos Colectivos de Calidad para Todos											
	3404001	P	Generación, Adecuación y Apropiación del Espacio público											
	34040010016	I	Inventario y caracterización de espacio público actualizado		1									
4122		Pr	Inventario y Caracterización Del Espacio Público	22036073				5,711	100%	300,000,000	01/01/2015	31/12/2015	DIRECCIÓN DE DESARROLLO ADMINISTRATIVO	
				22036073A		Adelantar 1 diagnostico del espacio público en Santiago de Cali en una segunda fase	Documento diagnóstico	1	30%	62,400,000				
				22036073B		Identificar 2844 predios de espacio publico	Predios identificados	2,844	30%	124,600,000				
				22036073C		Inventariar 2844 predios de espacio publico	Predios inventariados	2,844	20%	62,400,000				
				22036073D		Señalizar mediante 1 valla por comuna los predios identificados como de espacio publico	Comunas con vallas identificando los predios de espacio publico	22	20%	50,600,000				
	36	L	CaliDA: Buen Gobierno para Todos											
	3601	C	Gestión Pública y Desarrollo Organizacional de Calidad											
	3601002	P	Gestión Integral y Estratégica del Talento Humano											
	36010020002	I	Manual de Funciones de acuerdo al Modelo de Operación por Procesos implementado		1									
			Implementación del Manual de Funciones de los Carreros Identificados por	22036071				2	100%	100,000,000	01/01/2015	31/12/2015	DIRECCIÓN DE	
				22036071A		Adelantar 1 propuesta de divulgacion del manual de funciones a través de piezas de comunicación	Propuesta divulgación implmentada	1	40%	60,000,000				




<div> ALCALDÍA DE SANTIAGO DE CALI DIRECCIONAMIENTO ESTRATEGICO PLANEACION ECONOMICA Y SOCIAL</div>			SISTEMAS DE GESTIÓN Y CONTROL INTEGRADOS SGC - MECI - SISTEDA								MEDE01.03.18.P03.F01			
											VERSIÓN		4	
			RELACIÓN DE LOS PROYECTOS DE COMPETENCIA DE LA DEPENDENCIA FRENTE AL PLAN DE DESARROLLO								FECHA DE ENTRADA EN VIGENCIA		15/dic/2014	
FORMULACIÓN DEL PLAN DE ACCIÓN CUADRO 1F														
DEPENDENCIA:			DIRECCIÓN DE DESARROLLO ADMINISTRATIVO					Fecha de reporte:		15/01/2015	Vigencia:	2015		
Código dependencia	Código general	Clase	Identificación de la línea estratégica, componente, programa, indicador y proyectos de inversión	Clasificación (BP)	Meta a alcanzar Plan Indicativo 2015	Meta de producto del proyecto (Descripción)	Indicador de producto del proyecto (Descripción)	Valor de la meta de producto del proyecto	Ponderación producto (%)	Presupuesto inicial (Pesos)	Día / Mes / Año (Inicio)	Día / Mes / Año (Finali- zación)	Dependencia responsable (Reparto administrativo)	
4122		pr	Procesos de la Administración Municipal de Santiago de Cali	22036071B		Adelantar 1 propuesta de socializacion del manual de funciones a través de grupos de multiplicadores en las dependencias de la administración municipal	Propuesta de socialización implementada	1	60%	40,000,000			DESARROLLO ADMINISTRATIVO	
	36010020003	I	Políticas operativas de gestión del talento humano implementadas		8									
4122		pr	Implementación del Programa de Desarrollo del Talento Humano en la Alcaldía de Santiago de Cali	22036060				1,005	100%	400,000,000	01/01/2015	31/12/2015	DIRECCIÓN DE DESARROLLO ADMINISTRATIVO	
				22036060A		Diseñar e implementar 1 propuesta de divulgación del sistema propio de evaluación de desempeño	Propuesta divulgación implimentada	1	28%	150,000,000				
				22036060B		Diseñar e implementar 1 programa de inducción y 1 programa de reintroducción	Numero de programas implementados	2	15%	100,000,000				
				22036060C		Implementar 1 programa de carnetización e identificación corporativa	Numero de actividades implementadas	1	13%	50,000,000				
				22036060D		Automatizar 1000 historias de aportes a la seguridad social	Numero de historias escaneadas	1,000	30%	54,500,000				
				22036060E		Implementar 1 programa de intervención de clima y cultura organizacional	Número de programas implementados	1	14%	45,500,000				
4122		pr	Capacitación y formación a funcionarios de la Administración Municipal. (ejecución del plan institucional de capacitación)	22036053				1,440	100%	1,600,000,000	01/01/2015	31/12/2015	DIRECCIÓN DE DESARROLLO ADMINISTRATIVO	
				22036053A		Formar y cualificar 1340 servidores públicos en el desarrollo de competencias laborales requeridas a los programas, procesos y planes de la organización.	Número de funcionarios capacitados	1,340	80%	1,491,000,000				


 ALCALDÍA DE SANTIAGO DE CALI DIRECCIONAMIENTO ESTRATEGICO PLANEACION ECONOMICA Y SOCIAL			SISTEMAS DE GESTIÓN Y CONTROL INTEGRADOS SGC - MECI - SISTEDA  <b>FORMULACIÓN DEL PLAN DE ACCIÓN</b> RELACIÓN DE LOS PROYECTOS DE COMPETENCIA DE LA DEPENDENCIA FRENTE AL PLAN DE DESARROLLO <b>CUADRO 1F</b>								MEDE01.03.18.P03.F01			
											VERSIÓN		4	
											FECHA DE ENTRADA EN VIGENCIA		15/dic/2014	
DEPENDENCIA:			DIRECCIÓN DE DESARROLLO ADMINISTRATIVO						Fecha de reporte:		15/01/2015	Vigencia:	2015	
Código dependencia	Código general	Clase	Identificación de la línea estratégica, componente, programa, indicador y proyectos de inversión	Clasificación (BP)	Meta a alcanzar Plan Indicativo 2015	Meta de producto del proyecto (Descripción)	Indicador de producto del proyecto (Descripción)	Valor de la meta de producto del proyecto	Ponderación producto (%)	Presupuesto inicial (Pesos)	Día / Mes / Año (Inicio)	Día / Mes / Año (Finalización)	Dependencia responsable (Reparto administrativo)	
				22036053B		Adelantar la logística y capacitación para que 100 funcionarios reciban formación a nivel individual	Número de funcionarios capacitados	100	20%	109,000,000				
	36010020004	I	Política de dirección y liderazgo diseñada e implementada		1									
4122		pr	Implementación Política De Dirección y Liderazgo En La Administración Municipal De Santiago De Cali	22036077				2	100%	100,000,000	01/01/2015	31/12/2015	DIRECCIÓN DE DESARROLLO ADMINISTRATIVO	
				22036077A		Implementar 1 programa de gestión del cambio organizacional - Atención a Prejubilados	Programa implementado	1	40%	50,000,000	01/01/2015	31/12/2015		
				22036077B		Implementar 1 programa de intervención de estilos de Liderazgo	Programa implementado	1	60%	50,000,000	01/01/2015	31/12/2015		
	36010020005	I	Diferencia cálculo pasivo pensional municipio de Cali versus FONPET- Ministerio Hacienda y Crédito Público		0									
4122		pr	Administración Del Pasivo Pensional De La Administración Municipal De Santiago De Cali	22036058				2,001	100%	310,000,000	01/01/2015	31/12/2015	DIRECCIÓN DE DESARROLLO ADMINISTRATIVO	
				22036058A		Adelantar 1 acción dirigida al control del pasivo pensional de la Administración Municipal.	Número de acciones dirigidas al control del Pasivo pensional	1	60%	80,000,000				
				22036058B		Adelantar acciones conducentes a la administración sistematizada y actualizada de 2000 hojas de vida de personal activo, jubilado y retirado de la Administración Municipal como insumo para el reconocimiento prestacional y del pasivo pensional - fase2	Numero de hojas de vida sistematizadas.	2,000	40%	230,000,000				


 ALCALDÍA DE SANTIAGO DE CALI DIRECCIONAMIENTO ESTRATEGICO PLANEACION ECONOMICA Y SOCIAL			SISTEMAS DE GESTIÓN Y CONTROL INTEGRADOS SGC - MECI - SISTEDA  <b>FORMULACIÓN DEL PLAN DE ACCIÓN</b> RELACIÓN DE LOS PROYECTOS DE COMPETENCIA DE LA DEPENDENCIA FRENTE AL PLAN DE DESARROLLO <b>CUADRO 1F</b>								MEDE01.03.18.P03.F01			
											VERSIÓN		4	
											FECHA DE ENTRADA EN VIGENCIA		15/dic/2014	
DEPENDENCIA:			DIRECCIÓN DE DESARROLLO ADMINISTRATIVO						Fecha de reporte:		15/01/2015	Vigencia:	2015	
Código dependencia	Código general	Clase	Identificación de la línea estratégica, componente, programa, indicador y proyectos de inversión	Clasificación (BP)	Meta a alcanzar Plan Indicativo 2015	Meta de producto del proyecto (Descripción)	Indicador de producto del proyecto (Descripción)	Valor de la meta de producto del proyecto	Ponderación producto (%)	Presupuesto inicial (Pesos)	Día / Mes / Año (Inicio)	Día / Mes / Año (Finali- zación)	Dependencia responsable (Reparto administrativo)	
	36010020006	I	Diagnóstico de las condiciones físicas de los puestos de trabajo en la administración		1									
4122		pr	Mejoramiento De Los Puestos De Trabajo De La Alcaldía De Santiago De Cali	22036075				983	100%	1,015,000,000	01/01/2015	31/12/2015	DIRECCIÓN DE DESARROLLO ADMINISTRATIVO	
				22036075A		Adelantar las obras de infraestructura física en 900 metros cuadrados de espacios de trabajo de la Administración Municipal en el piso 16 del CAM	metros cuadrados acondicionados	900	50%	370,201,504				
				22036075B		Adecuar 83 los puestos de trabajo con sus diferentes componentes logísticos en el piso 16 de CAM	número de puestos de trabajo acondicionados	83	50%	644,798,497				
	36030030001	I	Política de Gestión Ética diseñada e implementada		1									
4122		pr	Implementación Política De Gestión Ética En La Administración Municipal De Santiago De Cali	22036074				2		100,000,000	01/01/2015	31/12/2015	DIRECCIÓN DE DESARROLLO ADMINISTRATIVO	
				22036074A		Adelantar 1 propuesta de divulgación de la gestión ética a través de piezas de comunicación	Propuesta divulgación de la gestión ética implementada	1	40%	60,000,000				
				22036074B		Adelantar 1 propuesta de socialización de la gestión ética a través de grupos de multiplicadores en las dependencias de la administración municipal	propuesta de socialización de la gestión ética implementada	1	60%	40,000,000				
	3602	C	Gestión Fiscal, Contable y Financiera											
	3602001	P	Sostenibilidad Fiscal y Soberanía tributaria con resultados											
	36020010008	I	Bienes inmuebles del municipio administrados de manera integral (Información cualitativa y cuantitativa del bien)		1,028									
				22036072				152	100%	251,000,000	01/01/2015	31/12/2015		


<div></div> <div>ALCALDÍA DE SANTIAGO DE CALI</div> <div>DIRECCIONAMIENTO ESTRATEGICO PLANEACION ECONOMICA Y SOCIAL</div>				<div>SISTEMAS DE GESTIÓN Y CONTROL INTEGRADOS SGC - MECI - SISTEDA</div> <div>FORMULACIÓN DEL PLAN DE ACCIÓN</div> <div>RELACIÓN DE LOS PROYECTOS DE COMPETENCIA DE LA DEPENDENCIA FRENTE AL PLAN DE DESARROLLO</div> <div>CUADRO 1F</div>						MEDE01.03.18.P03.F01				
										VERSIÓN			4	
										FECHA DE ENTRADA EN VIGENCIA			15/dic/2014	
DEPENDENCIA:				DIRECCIÓN DE DESARROLLO ADMINISTRATIVO					Fecha de reporte:		15/01/2015	Vigencia:	2015	
Código dependencia	Código general	Clase	Identificación de la línea estratégica, componente, programa, indicador y proyectos de inversión	Clasificación (BP)	Meta a alcanzar Plan Indicativo 2015	Meta de producto del proyecto (Descripción)	Indicador de producto del proyecto (Descripción)	Valor de la meta de producto del proyecto	Ponderación producto (%)	Presupuesto inicial (Pesos)	Día / Mes / Año (Inicio)	Día / Mes / Año (Finali- zación)	Dependencia responsable (Reparto administrativo)	
4122		pr	Administración integral de los bienes públicos municipales de Santiago de Cali	22036072A		Actualizar el registro y avalúo comercial de 150 bienes inmuebles de la administración municipal tercera fase	Predios actualizados en su avalúo comercial	150	90%	250,000,000			DIRECCIÓN DE DESARROLLO ADMINISTRATIVO	
				22036072B		Adquirir 2 predios para el desarrollo de proyectos municipales	Metros cuadrados adquiridos	2	10%	1,000,000				

4,176,000,000


<div> ALCALDÍA DE SANTIAGO DE CALI DIRECCIONAMIENTO ESTRATEGICO PLANEACION ECONOMICA Y SOCIAL</div>			SISTEMAS DE GESTIÓN Y CONTROL INTEGRADOS SGC - MECI - SISTEDA								MEDE01.03.18.P03.F01			
											VERSIÓN		4	
											FECHA DE ENTRADA EN VIGENCIA		15/dic/2014	
RELACIÓN DE LOS PROYECTOS DE COMPETENCIA DE LA DEPENDENCIA FRENTE AL PLAN DE DESARROLLO														
CUADRO 1F														
DEPENDENCIA:			SECRETARÍA DE DEPORTE Y RECREACIÓN						Fecha de reporte:		15/01/2015	Vigencia:	2015	
Código dependencia	Código general	Clase	Identificación de la línea estratégica, componente, programa, indicador y proyectos de inversión	Clasificación (BP)	Meta a alcanzar Plan Indicativo 2015	Meta de producto del proyecto (Descripción)	Indicador de producto del proyecto (Descripción)	Valor de la meta de producto del proyecto	Ponderación producto (%)	Presupuesto inicial (Pesos)	Día / Mes / Año (Inicio)	Día / Mes / Año (Finalización)	Dependencia responsable (Reparto administrativo)	
	31	L	CalIDA: Equidad para todos											
	3101	C	Intervención Social											
	3101001	P	Promoción, prevención, inclusión y generación de oportunidades con Niños, Niñas, Adolescentes y Jóvenes, NNAJ											
	31010010013	I	NNAJ beneficiados con programas de iniciación y formación deportiva con énfasis en resolución de conflictos		1,850									
4162		pr	Recreación a través de iniciación y formación deportiva niños y niñas comunas TÍOS	5044162		Iniciar y formar deportivamente a 4000 Niños y niñas de comunas TÍOS en Santiago de Cali	niños y niñas de comunas TÍOS beneficiados con iniciación y formación deportiva en Santiago de Cali	4,000	100%	1,000,000,000	01/01/2015	31/12/2015	Secretaría de Deporte y Recreación	
4162		pr	Recreación a través de iniciación y formación deportiva comuna 18 Santiago de Cali	5044215		Iniciar y formar deportivamente a 300 Niños y niñas entre 7 y 13 años de la comuna 18	niños y niñas entre 7 y 13 años de la comuna 18 beneficiados	300	100%	50,000,000	01/01/2015	31/12/2015	Secretaría de Deporte y Recreación	
4162		pr	Recreación a través de iniciación y formación deportiva comuna 3 Santiago de Cali	5044216		Iniciar y formar deportivamente a 1000 Niños y niñas entre 7 y 13 años de la comuna 3	niños y niñas entre 7 y 13 años de la comuna 3 beneficiados	1,000	100%	208,359,215	01/01/2015	31/12/2015	Secretaría de Deporte y Recreación	
4162		pr	Recreación a través de escuelas de iniciación y formación deportiva comuna 14 Santiago de Cali	5044217		Iniciar y formar deportivamente a 600 Niños y niñas entre 7 y 13 años de la comuna 14	niños y niñas entre 7 y 13 años de la comuna 14 beneficiados	600	100%	158,906,400	01/01/2015	31/12/2015	Secretaría de Deporte y Recreación	
4162		pr	Recreación a través de iniciación y formación deportiva comuna 7 de Cali Valle del Cauca	5044221		Iniciar y formar deportivamente a 500 Niños y niñas entre 7 y 13 años de la comuna 7	niños y niñas entre 7 y 13 años de la comuna 7 beneficiados	500	100%	150,000,000	01/01/2015	31/12/2015	Secretaría de Deporte y Recreación	
4162		pr	Formación e iniciación deportiva para niños y niñas comuna 20 Santiago de Cali	5044227		Iniciar y formar deportivamente a 600 Niños y niñas entre 7 y 13 años de la comuna 20	niños y niñas entre 7 y 13 años de la comuna 20 beneficiados	600	100%	200,000,000	01/01/2015	31/12/2015	Secretaría de Deporte y Recreación	


<div> ALCALDÍA DE SANTIAGO DE CALI DIRECCIONAMIENTO ESTRATEGICO PLANEACION ECONOMICA Y SOCIAL</div>			SISTEMAS DE GESTIÓN Y CONTROL INTEGRADOS SGC - MECI - SISTEDA								MEDE01.03.18.P03.F01			
											VERSIÓN		4	
			FORMULACIÓN DEL PLAN DE ACCIÓN RELACIÓN DE LOS PROYECTOS DE COMPETENCIA DE LA DEPENDENCIA FRENTE AL PLAN DE DESARROLLO CUADRO 1F								FECHA DE ENTRADA EN VIGENCIA		15/dic/2014	
DEPENDENCIA:			SECRETARÍA DE DEPORTE Y RECREACIÓN						Fecha de reporte:		15/01/2015	Vigencia:	2015	
Código dependencia	Código general	Clase	Identificación de la línea estratégica, componente, programa, indicador y proyectos de inversión	Clasificación (BP)	Meta a alcanzar Plan Indicativo 2015	Meta de producto del proyecto (Descripción)	Indicador de producto del proyecto (Descripción)	Valor de la meta de producto del proyecto	Ponderación producto (%)	Presupuesto inicial (Pesos)	Día / Mes / Año (Inicio)	Día / Mes / Año (Finali- zación)	Dependencia responsable (Reparto administrativo)	
4162		pr	Recreación a través de escuelas de iniciación y formación deportiva comuna 6 Santiago de Cali	5044231		Iniciar y formar deportivamente a 1400 Niños y niñas entre 7 y 13 años de la comuna 6	niños y niñas entre 7 y 13 años de la comuna 6 beneficiados	1,400	100%	378,465,408	01/01/2015	31/12/2015	Secretaría de Deporte y Recreación	
4162		pr	Recreación a través de iniciación y formación deportiva comuna 13 Santiago de Cali, Valle del Cauca, occidente	5044232		Iniciar y formar deportivamente a 1000 Niños y niñas entre 7 y 13 años de la comuna 13	niños y niñas entre 7 y 13 años de la comuna 13 beneficiados	1,000	100%	187,950,000	01/01/2015	31/12/2015	Secretaría de Deporte y Recreación	
4162		pr	Recreación a través de iniciación y formación deportiva comuna 1 Santiago de Cali	5044236		Iniciar y formar deportivamente a 1000 Niños y niñas entre 7 y 13 años de la comuna 1	niños y niñas entre 7 y 13 años de la comuna 1 beneficiados	1,000	100%	161,498,634	01/01/2015	31/12/2015	Secretaría de Deporte y Recreación	
	3101002	P	Fortalecimiento de Lazos Familiares											
	31010020006	I	Familias participantes en proyectos de recreación en parques recreativos		7,589									
4162		pr	Recreación a través del fomento del deporte comuna 13 Santiago de Cali	5043390		Recrear mediante juegos deportivos a 1000 Jóvenes y adultos en la comuna 13	jóvenes y adultos beneficiados con juegos deportivos recreativos en comuna 13	1,000	100%	84,300,484	01/01/2015	31/12/2015	Secretaría de Deporte y Recreación	
4162		pr	Recreación a través de viva el parque en familia en TÍOS Santiago de Cali -	5043647		Recrear con eventos en parques a 15000 Personas en las comunas TÍOS	personas beneficiadas con eventos recreativos en parques de comunas TÍOS	15,000	100%	600,000,000	01/01/2015	31/12/2015	Secretaría de Deporte y Recreación	
4162		pr	Recreación a través del deporte para grupos poblacionales comuna 3 Santiago de Cali	5044117		Recrear mediante juegos deportivos a 11240 Jóvenes y adultos en comuna 3	jóvenes y adultos beneficiados con juegos deportivos recreativos en comuna 3	1,124	100%	108,209,886	01/01/2015	31/12/2015	Secretaría de Deporte y Recreación	
4162		pr	Recreación a través de juegos deportivos recreativos comuna 6 Santiago de Cali	5044128		Recrear mediante juegos deportivos a 4400 Jóvenes y adultos en comuna 6	jóvenes y adultos beneficiados con juegos deportivos recreativos en comuna 6	4,400	100%	100,000,000	01/01/2015	31/12/2015	Secretaría de Deporte y Recreación	
4162		pr	Recreación a través de juegos deportivos y recreativos comuna 20 Santiago de Cali	5044159		Recrear mediante juegos deportivos a 600 Jóvenes y adultos en comuna 20	jóvenes y adultos beneficiados con juegos deportivos recreativos en comuna 20	600	100%	170,000,000	01/01/2015	31/12/2015	Secretaría de Deporte y Recreación	

<div> ALCALDÍA DE SANTIAGO DE CALI DIRECCIONAMIENTO ESTRATEGICO PLANEACION ECONOMICA Y SOCIAL</div>			SISTEMAS DE GESTIÓN Y CONTROL INTEGRADOS SGC - MECI - SISTEDA  <b>FORMULACIÓN DEL PLAN DE ACCIÓN</b> RELACIÓN DE LOS PROYECTOS DE COMPETENCIA DE LA DEPENDENCIA FRENTE AL PLAN DE DESARROLLO <b>CUADRO 1F</b>								MEDE01.03.18.P03.F01			
											VERSIÓN		4	
											FECHA DE ENTRADA EN VIGENCIA		15/dic/2014	
DEPENDENCIA:			SECRETARÍA DE DEPORTE Y RECREACIÓN						Fecha de reporte:		15/01/2015	Vigencia:	2015	
Código dependencia	Código general	Clase	Identificación de la línea estratégica, componente, programa, indicador y proyectos de inversión	Clasificación (BP)	Meta a alcanzar Plan Indicativo 2015	Meta de producto del proyecto (Descripción)	Indicador de producto del proyecto (Descripción)	Valor de la meta de producto del proyecto	Ponderación producto (%)	Presupuesto inicial (Pesos)	Día / Mes / Año (Inicio)	Día / Mes / Año (Finalización)	Dependencia responsable (Reparto administrativo)	
4162		pr	Recreación a través juegos deportivos y recreativos para jóvenes en alto riesgo comuna 20 Santiago de Cali	5044226		Recrear mediante juegos deportivos a 1200 Jóvenes en alto riesgo de la comuna 20	jóvenes en alto riesgo de la comuna 20 beneficiados con proyecto	1,200	100%	100,000,000	01/01/2015	31/12/2015	Secretaría de Deporte y Recreación	
4162		pr	Recreación a través de los juegos deportivos, recreativos a niños y jóvenes en alto riesgo comuna 21 Santiago de Cali	5044233		Recrear mediante juegos deportivos a 800 Adolescentes jóvenes y adultos en comuna 21	adolescentes jóvenes y adultos beneficiados con juegos deportivos recreativos en comuna 21	800	100%	100,000,000	01/01/2015	31/12/2015	Secretaría de Deporte y Recreación	
	31010020009	I	Atención integral al adulto mayor con enfoque diferencial		3,450									
4162		pr	Mejoramiento Calidad de vida a través de la recreación del adulto mayor comuna 3 Santiago de Cali	5043388		Recrear a 150 Adultos mayores comuna 3	adultos mayores comuna 3 beneficiados con evento	150	100%	43,430,436	01/01/2015	31/12/2015	Secretaría de Deporte y Recreación	
4162		pr	Recreación y deporte para el adulto mayor comuna 20 Santiago de Cali	5043546		Recrear a 560 Adultos mayores de la comuna 20	adultos mayores de la comuna 20 beneficiados con evento	560	100%	50,000,000	01/01/2015	31/12/2015	Secretaría de Deporte y Recreación	
4162		pr	Recreación a través de juegos del adulto mayor comuna 1 Santiago de Cali	5043613		Recrear a 400 Adultos mayores de la comuna 1	adultos mayores de la comuna 1 beneficiados con evento	400	100%	70,000,000	01/01/2015	31/12/2015	Secretaría de Deporte y Recreación	
4162		pr	Recreación a través juegos recreativos adultos mayores comuna 18 Santiago de Cali	5044130		Recrear a 400 Adultos mayores de la comuna 18	adultos mayores de la comuna 18 beneficiados con evento	400	100%	30,000,000	01/01/2015	31/12/2015	Secretaría de Deporte y Recreación	
4162		pr	Recreación a través del deporte adulto mayor comuna 14 Santiago de Cali	5044218		Recrear a 1200 adultos mayores de la comuna 14	adultos mayores de la comuna 14 beneficiados con evento	1,200	100%	48,528,000	01/01/2015	31/12/2015	Secretaría de Deporte y Recreación	
	3102	C	Entornos para la Vida											
	3102001	P	Hábitat con Calidad											
	31020010005	I	Equipamientos comunitarios (Sedes comunales, Casas de la cultura, escenarios deportivos) con mantenimiento		43									
			Mantenimiento de escenarios deportivos y recreativos comuna 6 Santiago de Cali	5044167				6	100%	575,000,000	01/01/2015	31/12/2015		
				05044167A		Mantener 1 Cancha futbol las Américas	cancha de futbol con mantenimiento	1	17%	120,013,082				
				05044167B		Mantener 1 Cancha futbol pete cuy oi	cancha de futbol con mantenimiento	1	17%	59,735,251				

<div> ALCALDÍA DE SANTIAGO DE CALI DIRECCIONAMIENTO ESTRATEGICO PLANEACION ECONOMICA Y SOCIAL</div>			SISTEMAS DE GESTIÓN Y CONTROL INTEGRADOS SGC - MECI - SISTEDA								MEDE01.03.18.P03.F01			
											VERSIÓN		4	
											FECHA DE ENTRADA EN VIGENCIA		15/dic/2014	
RELACIÓN DE LOS PROYECTOS DE COMPETENCIA DE LA DEPENDENCIA FRENTE AL PLAN DE DESARROLLO														
CUADRO 1F														
DEPENDENCIA:			SECRETARÍA DE DEPORTE Y RECREACIÓN						Fecha de reporte:		15/01/2015	Vigencia:	2015	
Código dependencia	Código general	Clase	Identificación de la línea estratégica, componente, programa, indicador y proyectos de inversión	Clasificación (BP)	Meta a alcanzar Plan Indicativo 2015	Meta de producto del proyecto (Descripción)	Indicador de producto del proyecto (Descripción)	Valor de la meta de producto del proyecto	Ponderación producto (%)	Presupuesto inicial (Pesos)	Día / Mes / Año (Inicio)	Día / Mes / Año (Finalización)	Dependencia responsable (Reparto administrativo)	
4162		pr		05044167C		Cancha múltiple paso del comercio con mantenimiento	cancha múltiple con mantenimiento	1	17%	80,017,415			Secretaría de Deporte y Recreación	
				05044167D		Mantener 1 Cancha múltiple Fonaviemcali	cancha múltiple con mantenimiento	1	17%	100,008,171				
				05044167E		Mantener 1 Cancha futbol (No hay sugerencias)	cancha de futbol con mantenimiento	1	17%	120,001,802				
				05044167F		Mantener 1 Cancha futbol pete cuy i	cancha de futbol con mantenimiento	1	17%	95,224,280				
4162		pr	Mantenimiento escenarios deportivos y recreativos comuna 16 Santiago de Cali, Valle del Cauca, occidente	5044212				8	100%	581,501,186	01/01/2015	31/12/2015	Secretaría de Deporte y Recreación	
				05044212A		Mantener 1 Pantallas de protección cancha las palmas	pantallas de protección con mantenimiento	1	20%	14,700,000				
				05044212B		Mantener 1 Kiosco brisas del limonar	kiosco con mantenimiento	1	20%	61,000,000				
				05044212C		Mantener 1 Juegos infantiles Antonio Nariño	juegos infantiles con mantenimiento	1	5%	30,000,000				
				05044212D		Mantener 1 Cancha múltiple mariano ramos sport boys	cancha múltiple con mantenimiento	1	10%	45,000,000				
				05044212E		Mantener 1 Juegos infantiles mariano ramos parque la virgen	juegos infantiles con mantenimiento	1	5%	10,000,000				
				05044212F		Mantener 1 Pista de trote Unión de vivienda popular cancha Cristo maestro	pista de trote con mantenimiento	1	10%	143,550,000				
				05044212G		Mantener Pista de trote República de Israel	pista de trote con mantenimiento	1	10%	156,600,000				
				05044212H		Mantener 1 Cancha sintética ciudad 2000	cancha sintética con mantenimiento	1	20%	120,651,185				
		pr	Mantenimiento de escenarios deportivos y recreativos comuna 7 Cali, Valle del Cauca, occidente	5044225				2	100%	216,924,021	01/01/2015	31/12/2015	Secretaría de Deporte y	
				05044225A		Mantener 1 Parque biosaludable librado Madrid	parque biosaludable con mantenimiento	1	31%	66,924,021				



<div> ALCALDÍA DE SANTIAGO DE CALI DIRECCIONAMIENTO ESTRATÉGICO PLANEACION ECONOMICA Y SOCIAL</div>			SISTEMAS DE GESTIÓN Y CONTROL INTEGRADOS SGC - MECI - SISTEDA								MEDE01.03.18.P03.F01			
											VERSIÓN		4	
											FECHA DE ENTRADA EN VIGENCIA		15/dic/2014	
RELACIÓN DE LOS PROYECTOS DE COMPETENCIA DE LA DEPENDENCIA FRENTE AL PLAN DE DESARROLLO														
CUADRO 1F														
DEPENDENCIA:				SECRETARÍA DE DEPORTE Y RECREACIÓN				Fecha de reporte:		15/01/2015	Vigencia:	2015		
Código dependencia	Código general	Clase	Identificación de la línea estratégica, componente, programa, indicador y proyectos de inversión	Clasificación (BP)	Meta a alcanzar Plan Indicativo 2015	Meta de producto del proyecto (Descripción)	Indicador de producto del proyecto (Descripción)	Valor de la meta de producto del proyecto	Ponderación producto (%)	Presupuesto inicial (Pesos)	Día / Mes / Año (Inicio)	Día / Mes / Año (Finalización)	Dependencia responsable (Reparto administrativo)	
				05044225B		Mantener 1 Pista de trote unidad recreativa Cali bella	pista de trote con mantenimiento	1	69%	150,000,000			Recreación	
4162		pr	Mantenimiento de escenarios deportivos y recreativos comuna 1 Cali, Valle del Cauca; occidente	5044234				6	100%	374,935,391	01/01/2015	31/12/2015	Secretaría de Deporte y Recreación	
				05044234A	Mantener 1 Kiosco vista hermosa	kiosco con mantenimiento	1	17%	114,935,391					
				05044234B	Mantener 1 Cancha múltiple portada al mar	cancha múltiple con mantenimiento	1	17%	80,000,000					
				05044234C	Mantener 1 Cancha múltiple urbanización aguacatal	cancha múltiple con mantenimiento	1	17%	40,000,000					
				05044234D	Mantener 1 Juegos infantiles Terrón colorado i	juegos infantiles con mantenimiento	1	17%	60,000,000					
				05044234E	Mantener 1 Juegos infantiles alto aguacatal	juegos infantiles con mantenimiento	1	17%	40,000,000					
				05044234F	Mantener 1 Juegos infantiles urbanización la fortuna	juegos infantiles con mantenimiento	1	17%	39,999,999					
4162		pr	Mantenimiento escenarios deportivos y recreativos comuna 14 Cali, Valle del Cauca, occidente	5044235				6	100%	549,000,000	01/01/2015	31/12/2015	Secretaría de Deporte y Recreación	
				05044235A	Mantener 1 Cancha múltiple alfonso Bonilla sector caney	cancha múltiple con mantenimiento	1	17%	140,000,000					
				05044235B	Mantener 1 Cancha múltiple alfonso Bonilla sector caney	cancha múltiple con mantenimiento	1	17%	30,000,000					
				05044235C	Mantener 1 Parque puertas del sol	parques con mantenimiento	1	17%	99,000,000					
				05044235D	Mantener Cancha múltiple villa san marcos	cancha múltiple con mantenimiento	1	17%	20,000,000					
				05044235E	Mantener 1 Cancha múltiple los naranjos	cancha múltiple con mantenimiento	1	17%	150,000,000					
				05044235F	Mantener 1 Cancha múltiple manuela Beltrán	cancha múltiple con mantenimiento	1	17%	110,000,000					
			Mantenimiento infraestructura deportiva y recreativa c13 Santiago de Cali	5044256				4	100%	120,261,167	01/01/2015	31/12/2015		




**FORMULACIÓN DEL PLAN DE ACCIÓN**  
RELACIÓN DE LOS PROYECTOS DE COMPETENCIA DE LA DEPENDENCIA FRENTE AL PLAN DE DESARROLLO  
**CUADRO 1F**


4


15/dic/2014


2015


[illegible]


<div> ALCALDÍA DE SANTIAGO DE CALI DIRECCIONAMIENTO ESTRATEGICO PLANEACION ECONOMICA Y SOCIAL</div>			SISTEMAS DE GESTIÓN Y CONTROL INTEGRADOS SGC - MECI - SISTEDA								MEDE01.03.18.P03.F01			
											VERSIÓN		4	
											FECHA DE ENTRADA EN VIGENCIA		15/dic/2014	
RELACIÓN DE LOS PROYECTOS DE COMPETENCIA DE LA DEPENDENCIA FRENTE AL PLAN DE DESARROLLO												CUADRO 1F		
DEPENDENCIA: SECRETARÍA DE DEPORTE Y RECREACIÓN						Fecha de reporte:				15/01/2015	Vigencia:	2015		
Código dependencia	Código general	Clase	Identificación de la línea estratégica, componente, programa, indicador y proyectos de inversión	Clasificación (BP)	Meta a alcanzar Plan Indicativo 2015	Meta de producto del proyecto (Descripción)	Indicador de producto del proyecto (Descripción)	Valor de la meta de producto del proyecto	Ponderación producto (%)	Presupuesto inicial (Pesos)	Día / Mes / Año (Inicio)	Día / Mes / Año (Finalización)	Dependencia responsable (Reparto administrativo)	
	3202	C	Cali Vital											
	3202003	P	Estilos de Vida Saludable											
	3202003005	I	Niños y jóvenes beneficiados con programas de iniciación y formación deportivas en comunas		7,586									
4162		pr	Proyecto iniciación y formación deportiva en niños y niñas Santiago de Cali	5042990		Iniciar y formar deportivamente a 1300 Niños y niñas Santiago de Cali	niños y niñas beneficiados con iniciación y formación deportiva en Santiago de Cali	13,000	100%	2,707,000,000	01/01/2015	31/12/2015	Secretaría de Deporte y Recreación	
4162		pr	Recreación a través de iniciación y formación deportiva comuna 10 Santiago de Cali	5043593		Iniciar y formar deportivamente a 1200 Niños y niñas de la comuna 10	niños y niñas entre 7 y 13 años de la comuna 10 beneficiados	1,200	100%	260,000,000	01/01/2015	31/12/2015	Secretaría de Deporte y Recreación	
4162		pr	Fortalecimiento escuelas de iniciación y formación deportiva comuna 22 Santiago de Cali	5044122		Iniciar y formar deportivamente a 200 Niños y niñas en la comuna 22	niños y niñas entre 7 y 13 años de la comuna 22 beneficiados	200	100%	145,000,000	01/01/2015	31/12/2015	Secretaría de Deporte y Recreación	
4162		pr	Recreación a través de iniciación y formación deportiva comuna 19 de Cali Valle del Cauca	5044223		Iniciar y formar deportivamente a 520 Niños y niñas en la comuna 19	niños y niñas entre 7 y 13 años de la comuna 19 beneficiados	520	100%	286,172,000	01/01/2015	31/12/2015	Secretaría de Deporte y Recreación	
	3202003006	I	Deportistas beneficiados en eventos y actividades deportivas		7,330									
4162		pr	Apoyo al deportista de alto logro mediante la tarjeta mio en Santiago de Cali	5043649		Beneficiar a 300 Deportistas con la tarjeta mio	deportistas beneficiados con transporte	300	100%	300,000,000	01/01/2015	31/12/2015	Secretaría de Deporte y Recreación	
4162		pr	Apoyo día del deportista y calendario deportivo en Santiago de Cali	5043650				3,014	100%	150,000,000	01/01/2015	31/12/2015	Secretaría de Deporte y Recreación	
				05043650A		Reconocer socialmente a 14 Deportistas de Santiago de Cali	deportistas beneficiados con reconocimiento	14	50%	102,000,000				
				05043650B		Construir un calendario deportivo que beneficiará a 3000 deportistas	calendario deportivo 2016 elaborado	3,000	50%	48,000,000				
4162		pr	Apoyo realización de juegos deportivos acord en Santiago de Cali	5044191		Realizar unos Juegos Deportivos ACORD que beneficie a 600 comunicadores	deportistas beneficiados	600	100%	680,000,000	01/01/2015	31/12/2015	Secretaría de Deporte y Recreación	

<div> ALCALDÍA DE SANTIAGO DE CALI DIRECCIONAMIENTO ESTRATEGICO PLANEACION ECONOMICA Y SOCIAL</div>				SISTEMAS DE GESTIÓN Y CONTROL INTEGRADOS SGC - MECI - SISTEDA							MEDE01.03.18.P03.F01			
											VERSIÓN		4	
											FECHA DE ENTRADA EN VIGENCIA		15/dic/2014	
RELACIÓN DE LOS PROYECTOS DE COMPETENCIA DE LA DEPENDENCIA FRENTE AL PLAN DE DESARROLLO CUADRO 1F														
DEPENDENCIA:				SECRETARÍA DE DEPORTE Y RECREACIÓN						Fecha de reporte:		15/01/2015	Vigencia:	2015
Código dependencia	Código general	Clase	Identificación de la línea estratégica, componente, programa, indicador y proyectos de inversión	Clasificación (BP)	Meta a alcanzar Plan Indicativo 2015	Meta de producto del proyecto (Descripción)	Indicador de producto del proyecto (Descripción)	Valor de la meta de producto del proyecto	Ponderación producto (%)	Presupuesto inicial (Pesos)	Día / Mes / Año (Inicio)	Día / Mes / Año (Finalización)	Dependencia responsable (Reparto administrativo)	
4162		pr	Apoyo eventos de ligas, clubes y deportistas de Santiago de Cali	5044197				4,011	100%	735,000,000	01/01/2015	31/12/2015	Secretaría de Deporte y Recreación	
				05044197A		Apoyar 11 Eventos deportivos de ligas clubes y deportistas	eventos de ligas clubes y deportistas	11	50%	16,500,000				
				05044197B		Apoyar a 4000 Deportistas con eventos de ligas clubes	deportistas beneficiados con eventos de ligas clubes y deportistas	4,000	50%	718,500,000				
	3202003007	I	Niños y jóvenes beneficiados con programas de iniciación y formación deportivas en Corregimientos		2,400									
4162		pr	Recreación a través de iniciación y formación deportiva en niños y niñas en Corregimientos de Santiago de Cali	5044146		Iniciar y formar deportivamente a 1500 Niños y niñas de los Corregimientos	niños y niñas de Corregimientos beneficiados con proyecto de iniciación y formación deportiva	1,500	100%	300,000,000	01/01/2015	31/12/2015	Secretaría de Deporte y Recreación	
4162		pr	Iniciación y formación deportiva Corregimiento El Hormiguero Santiago de Cali	5044248		Iniciar y formar deportivamente a 300 Niños y niñas del Corregimiento El Hormiguero	niños y niñas del Corregimiento El Hormiguero beneficiados con proyecto de iniciación y formación deportiva	300	100%	62,096,985	01/01/2015	31/12/2015	Secretaría de Deporte y Recreación	
	3202003008	I	Líderes, entrenadores, autoridades y dirigentes deportivos beneficiados con capacitaciones		100									
4162		pr	Apoyo académico escuela nacional del deporte municipio Santiago de Cali	5043695		capacitar o brindar becas a 500 personas del deporte y la recreación	personas beneficiados con programas de capacitación o becas	500	100%	400,000,000	01/01/2015	31/12/2015	Secretaría de Deporte y Recreación	
4162		pr	Capacitación en deporte y recreación a líderes deportivos y deportistas de Santiago de Cali	5044172		Capacitar a 500 Líderes deportivos y deportistas de Santiago de Cali	líderes deportivos y deportistas beneficiados con programas de capacitación	500	100%	200,000,000	01/01/2015	31/12/2015	Secretaría de Deporte y Recreación	
	3202003009	I	Juegos deportivos realizados anualmente (LGTB, Corregimientos, afro-descendientes, reclusorios, recicladores)		1									
4162		pr	Recreación a través de juegos para Corregimientos Santiago de Cali	5043396		Recrear mediante unos juegos deportivos en los Corregimientos de Santiago de Cali	juegos deportivos recreativos para Corregimientos ejecutados	1	100%	300,000,000	01/01/2015	31/12/2015	Secretaría de Deporte y Recreación	


<div> ALCALDÍA DE SANTIAGO DE CALI DIRECCIONAMIENTO ESTRATEGICO PLANEACION ECONOMICA Y SOCIAL</div>			SISTEMAS DE GESTIÓN Y CONTROL INTEGRADOS SGC - MECI - SISTEDA  <b>FORMULACIÓN DEL PLAN DE ACCIÓN</b> RELACIÓN DE LOS PROYECTOS DE COMPETENCIA DE LA DEPENDENCIA FRENTE AL PLAN DE DESARROLLO <b>CUADRO 1F</b>								MEDE01.03.18.P03.F01			
											VERSIÓN		4	
											FECHA DE ENTRADA EN VIGENCIA		15/dic/2014	
DEPENDENCIA:			SECRETARÍA DE DEPORTE Y RECREACIÓN						Fecha de reporte:		15/01/2015	Vigencia:	2015	
Código dependencia	Código general	Clase	Identificación de la línea estratégica, componente, programa, indicador y proyectos de inversión	Clasificación (BP)	Meta a alcanzar Plan Indicativo 2015	Meta de producto del proyecto (Descripción)	Indicador de producto del proyecto (Descripción)	Valor de la meta de producto del proyecto	Ponderación producto (%)	Presupuesto inicial (Pesos)	Día / Mes / Año (Inicio)	Día / Mes / Año (Finalización)	Dependencia responsable (Reparto administrativo)	
4162		pr	Recreación para recicladores Santiago de Cali	5043510		Realizar un evento recreativos para los recicladores en Santiago de Cali	proyecto recreativo para recicladores ejecutado en Santiago de Cali	1	100%	60,000,000	01/01/2015	31/12/2015	Secretaría de Deporte y Recreación	
4162		pr	Recreación y deporte para la inclusión social en Santiago de Cali	5043653		Recrear mediante 10 Eventos con criterio de inclusión social en Santiago de Cali	eventos deportivos recreativos realizados	10	100%	600,000,000	01/01/2015	31/12/2015	Secretaría de Deporte y Recreación	
	3202003010	I	Participantes de programas realizados en 15 parques recreativos del municipio		585,000									
4162		pr	Recreación a través de gimnasia dirigida y aeróbicos en Santiago de Cali	5044165		Recrear mediante Gimnasia dirigida y aeróbicos a 5000 Personas en Santiago de Cali	personas participantes en proyecto de gimnasia dirigida y aeróbicos en Santiago de Cali	5,000	100%	1,000,000,000	01/01/2015	31/12/2015	Secretaría de Deporte y Recreación	
4162		pr	Recreación familiar en parques Santiago de Cali	5044166		Recrear mediante eventos familiares en los parques a 10000 en Santiago de Cali	personas participantes en proyecto de recreación familiar	10,000	100%	350,000,000	01/01/2015	31/12/2015	Secretaría de Deporte y Recreación	
	3202003011	I	Beneficiarios de la ciclovida		200,000									
4162		pr	Recreación a través de ciclovías comunitarias Santiago de Cali	5043508				200,000	100%	1,500,000,000	01/01/2015	31/12/2015	Secretaría de Deporte y Recreación	
				05043508A		Recrear mediante 25 Jornadas de ciclovías comunitarias	Jornadas de ciclovías realizadas	25	50%	1,487,500,000				
				05043508B		Recrear a 200000 Personas participantes en ciclovías	personas beneficiadas con ciclovías comunitarias por domingo	200,000	50%	12,500,000				
	3202003012	I	Eventos deportivos y recreativos en diferentes disciplinas dirigido a población joven y adulta en las comunas 2, 4, 5, 8, 9, 10, 11, 12, 17 y 19 .		6									
4162		pr	Recreación a través del deporte para grupos poblacionales comuna 10 Santiago de Cali	5044118		Recrear mediante unos juegos deportivos en la comuna 10	proyecto de juegos deportivos recreativos comuna 10 ejecutado	1	100%	60,000,000	01/01/2015	31/12/2015	Secretaría de Deporte y Recreación	
4162		pr	Recreación a través del deporte para grupos poblacionales comuna 12 Santiago de Cali	5044119		Recrear mediante unos juegos deportivos en la comuna 12	proyecto de juegos deportivos recreativos comuna 12 ejecutado	1	100%	58,300,200	01/01/2015	31/12/2015	Secretaría de Deporte y Recreación	


<div><p>ALCALDÍA DE SANTIAGO DE CALI</p><p>DIRECCIONAMIENTO ESTRATEGICO PLANEACION ECONOMICA Y SOCIAL</p></div>			SISTEMAS DE GESTIÓN Y CONTROL INTEGRADOS SGC - MECI - SISTEDA								MEDE01.03.18.P03.F01			
											VERSIÓN		4	
											FECHA DE ENTRADA EN VIGENCIA		15/dic/2014	
RELACIÓN DE LOS PROYECTOS DE COMPETENCIA DE LA DEPENDENCIA FRENTE AL PLAN DE DESARROLLO														
CUADRO 1F														
DEPENDENCIA:			SECRETARÍA DE DEPORTE Y RECREACIÓN						Fecha de reporte:		15/01/2015	Vigencia:	2015	
Código dependencia	Código general	Clase	Identificación de la línea estratégica, componente, programa, indicador y proyectos de inversión	Clasificación (BP)	Meta a alcanzar Plan Indicativo 2015	Meta de producto del proyecto (Descripción)	Indicador de producto del proyecto (Descripción)	Valor de la meta de producto del proyecto	Ponderación producto (%)	Presupuesto inicial (Pesos)	Día / Mes / Año (Inicio)	Día / Mes / Año (Finalización)	Dependencia responsable (Reparto administrativo)	
4162		pr	Recreación a través de juegos deportivos y recreativos comuna 17 de Santiago de Cali	5044207		Recrear mediante unos juegos deportivos en la comuna 17	proyecto de juegos deportivos recreativos comuna 17 ejecutado	1	100%	250,000,000	01/01/2015	31/12/2015	Secretaría de Deporte y Recreación	
4162		pr	Recreación a través de juegos deportivos recreativos comuna 11 Cali, Valle del Cauca, occidente	5044208		Recrear mediante unos juegos deportivos en la comuna 11	proyecto de juegos deportivos recreativos comuna 11 ejecutado	1	100%	100,000,000	01/01/2015	31/12/2015	Secretaría de Deporte y Recreación	
4162		pr	Recreación a través de juegos deportivos recreativos comuna 9 de Cali Valle del Cauca	5044228		Recrear mediante unos juegos deportivos recreativos comuna 9	proyecto de juegos deportivos recreativos comuna 9 ejecutado	1	100%	277,000,000	01/01/2015	31/12/2015	Secretaría de Deporte y Recreación	
	3202003013	I	Eventos deportivos y recreativos con disciplinas deportivas que involucre a niños y jóvenes con enfoque de prevención de sustancias psicoactivas, la violencia familiar y el ejercicio no responsable de la sexualidad en los Corregimientos		7									
4162		pr	Recreación a través de los juegos deportivos y recreativos Corregimiento El Saladito Santiago de Cali	5044135		Recrear mediante unos juegos deportivos en Corregimiento El Saladito	proyecto de juegos deportivos recreativos Corregimiento El Saladito ejecutado	1	100%	89,000,000	01/01/2015	31/12/2015	Secretaría de Deporte y Recreación	
4162		pr	Recreación a través de juegos deportivos y recreativos Corregimiento de golondrinas Santiago de Cali	5044136		Recrear mediante unos juegos deportivos en Corregimiento golondrinas	proyecto de juegos deportivos recreativos Corregimiento golondrinas ejecutado	1	100%	69,142,400	01/01/2015	31/12/2015	Secretaría de Deporte y Recreación	
4162		pr	Recreación a través de juegos deportivos y recreativos Corregimiento la leonera Santiago de Cali	5044137		Recrear mediante unos juegos deportivos en Corregimiento la leonera	proyecto de juegos deportivos recreativos Corregimiento la leonera ejecutado	1	100%	30,262,784	01/01/2015	31/12/2015	Secretaría de Deporte y Recreación	
4162		pr	Recreación a través de juegos deportivos recreativos Corregimiento navarro Santiago de Cali	5044243		Recrear mediante unos juegos deportivos en Corregimiento navarro	proyecto de juegos deportivos recreativos Corregimiento navarro ejecutado	1	100%	60,000,000	01/01/2015	31/12/2015	Secretaría de Deporte y Recreación	
4162		pr	Recreación a través de los juegos deportivos y recreativos Corregimiento los andes Santiago de Cali	5044245		Recrear mediante unos juegos deportivos en Corregimiento los andes	proyecto de juegos deportivos recreativos Corregimiento los andes ejecutado	1	100%	45,445,599	01/01/2015	31/12/2015	Secretaría de Deporte y Recreación	
4162		pr	Recreación a través de los juegos deportivos y recreativos del Corregimiento de monte bello Santiago de Cali	5044246		Recrear mediante unos juegos deportivos en Corregimiento monte bello	proyecto de juegos deportivos recreativos Corregimiento monte bello ejecutado	1	100%	88,586,935	01/01/2015	31/12/2015	Secretaría de Deporte y Recreación	


<div> ALCALDÍA DE SANTIAGO DE CALI DIRECCIONAMIENTO ESTRATEGICO PLANEACION ECONOMICA Y SOCIAL</div>			SISTEMAS DE GESTIÓN Y CONTROL INTEGRADOS SGC - MECI - SISTEDA  <b>FORMULACIÓN DEL PLAN DE ACCIÓN</b> RELACIÓN DE LOS PROYECTOS DE COMPETENCIA DE LA DEPENDENCIA FRENTE AL PLAN DE DESARROLLO <b>CUADRO 1F</b>								MEDE01.03.18.P03.F01			
											VERSIÓN		4	
											FECHA DE ENTRADA EN VIGENCIA		15/dic/2014	
DEPENDENCIA:			SECRETARÍA DE DEPORTE Y RECREACIÓN						Fecha de reporte:		15/01/2015	Vigencia:	2015	
Código dependencia	Código general	Clase	Identificación de la línea estratégica, componente, programa, indicador y proyectos de inversión	Clasificación (BP)	Meta a alcanzar Plan Indicativo 2015	Meta de producto del proyecto (Descripción)	Indicador de producto del proyecto (Descripción)	Valor de la meta de producto del proyecto	Ponderación producto (%)	Presupuesto inicial (Pesos)	Día / Mes / Año (Inicio)	Día / Mes / Año (Finalización)	Dependencia responsable (Reparto administrativo)	
4162		pr	Recreación a través de los juegos deportivos y recreativos Corregimiento pichando Santiago de Cali	5044249		Recrear mediante unos juegos deportivos en Corregimiento Pichindé	proyecto de juegos deportivos recreativos Corregimiento Pichindé ejecutado	1	100%	29,668,440	01/01/2015	31/12/2015	Secretaría de Deporte y Recreación	
	3203	C	Cali, Un territorio que avanza hacia el desarrollo social											
	3203001	P	Atención Integral a la Primera Infancia											
	32030010004	I	Actividades recreativas para estimulación adecuada dirigido a madres comunitarias		7									
4162		pr	Recreación madres comunitarias en primera infancia Santiago de Cali	5044148		Recrear a madres comunitarias de Santiago de Cali	proyecto de recreación para madres comunitarias de Santiago de Cali ejecutado	1	100%	60,000,000	01/01/2015	31/12/2015	Secretaría de Deporte y Recreación	
	32030010005	I	Espacios deportivos y recreativos dotados y con oportunidades para el juego, para la primera infancia en comunas y Corregimientos		32									
4162		pr	Adecuación de espacios recreativos para la primera infancia en Santiago de Cali	5043656		Adecuar 15 Espacios recreativos para la primera infancia	espacios recreativos para la primera infancia adecuados	15	100%	1,658,000,000	01/01/2015	31/12/2015	Secretaría de Deporte y Recreación	
	32030010011	I	Niños y niñas beneficiados por las actividades recreativas para la estimulación temprana		600									
4162		pr	Recreación para estimulación temprana en niños y niñas de Santiago de Cali	5043655		Recrear en orientación a madres para beneficiar a 10000 Niños y niñas menores de dos años de hogares fami	niños y niñas menores de dos años de hogares fami beneficiados	10,000	100%	160,000,000	01/01/2015	31/12/2015	Secretaría de Deporte y Recreación	
	3203002	P	Promoción, prevención y atención a Infancia, adolescencia, juventud											
	32030020001	I	Niños, Niñas, (NN) que participan en programas de uso del tiempo libre (vacaciones recreativas)		55,000									
4162		pr	Recreación a través de vacaciones recreativas en Santiago de Cali	5043657		Recrear mediante vacaciones recreativas a 25000 Niños y niñas	niños y niñas beneficiadas con proyecto de vacaciones recreativas	25,000	100%	300,000,000	01/01/2015	31/12/2015	Secretaría de Deporte y Recreación	
	3203004	P	No violencia Contra la Mujer											
	32030040001	I	Atención integral a Mujeres víctimas de violencia basada en genero, familiar y sexual		4,500									


 ALCALDÍA DE SANTIAGO DE CALI DIRECCIONAMIENTO ESTRATEGICO PLANEACION ECONOMICA Y SOCIAL			SISTEMAS DE GESTIÓN Y CONTROL INTEGRADOS SGC - MECI - SISTEDA  <b>FORMULACIÓN DEL PLAN DE ACCIÓN</b> RELACIÓN DE LOS PROYECTOS DE COMPETENCIA DE LA DEPENDENCIA FRENTE AL PLAN DE DESARROLLO <b>CUADRO 1F</b>								MEDE01.03.18.P03.F01			
											VERSIÓN		4	
											FECHA DE ENTRADA EN VIGENCIA		15/dic/2014	
DEPENDENCIA:			SECRETARÍA DE DEPORTE Y RECREACIÓN							Fecha de reporte:		15/01/2015	Vigencia:	2015
Código dependencia	Código general	Clase	Identificación de la línea estratégica, componente, programa, indicador y proyectos de inversión	Clasificación (BP)	Meta a alcanzar Plan Indicativo 2015	Meta de producto del proyecto (Descripción)	Indicador de producto del proyecto (Descripción)	Valor de la meta de producto del proyecto	Ponderación producto (%)	Presupuesto inicial (Pesos)	Día / Mes / Año (Inicio)	Día / Mes / Año (Finali- zación)	Dependencia responsable (Reparto administrativo)	
4162		pr	Apoyo a la realización de la carrera de la mujer en Santiago de Cali	5043659		Realizar la carrera de la mujer que beneficia a 4500 Mujeres	mujeres beneficiadas con la carrera de la mujer	4,500	100%	60,000,000	01/01/2015	31/12/2015	Secretaría de Deporte y Recreación	
	3203005	P	Diversidad Étnica y Racial											
	32030050005	I	Niños y niñas de primera infancia, infancia, adolescentes y jóvenes indígenas participan en la recuperación y preservación de juegos tradicionales con atención integral		3,500									
4162		pr	Recreación a través de juegos deportivos recreativos para población indígena de Santiago de Cali	5043660		Recrear mediante juegos deportivos a 3500 Personas de comunidad indígena	personas de comunidad indígena beneficiados	3,500	100%	60,000,000	01/01/2015	31/12/2015	Secretaría de Deporte y Recreación	
	3203006	P	Vejez con dignidad											
	32030060008	I	Adulto mayor que participa en actividades deportivas y recreativas de comunas y Corregimientos		3,760									
4162		pr	Recreación dirigida a adultos mayores comuna 19 Santiago de Cali	5043626		Recrear mediante eventos para 400 Adultos mayores de la comuna 19	adultos mayores de la comuna 19 beneficiados con evento	400	100%	81,177,000	01/01/2015	31/12/2015	Secretaría de Deporte y Recreación	
4162		pr	Recreación a través de juegos deportivos recreativos para tercera edad en Santiago de Cali	5043654		Recrear a través de juegos deportivos a 2000 Adultos mayores	adultos mayores beneficiados con proyecto	2,000	100%	200,000,000	01/01/2015	31/12/2015	Secretaría de Deporte y Recreación	
4162		pr	Recreación a través del deporte adulto mayor comuna 12 Santiago de Cali	5044120		Recrear mediante juegos deportivos a 1000 Adultos mayores de la comuna 12	e adultos mayores de la comuna 12 beneficiados con evento	1,000	100%	61,563,347	01/01/2015	31/12/2015	Secretaría de Deporte y Recreación	
4162		pr	Recreación a través de natación para los adultos mayores de la comuna 9 de Cali Valle del Cauca	5044230		Recrear mediante eventos en Natación para 240 Adultos mayores con en la comuna 9	adultos mayores beneficiados con evento en la comuna 9	240	100%	128,062,000	01/01/2015	31/12/2015	Secretaría de Deporte y Recreación	
4162		pr	Recreación a través de juegos deportivos recreativos adulto mayores Corregimiento navarro Santiago de Cali	5044244		Recrear a través de juegos deportivos 120 Adultos mayores del Corregimiento de navarro	adultos mayores del Corregimiento de navarro beneficiados con evento	120	100%	66,000,000	01/01/2015	31/12/2015	Secretaría de Deporte y Recreación	
	32030060009	I	Atención integral al adulto mayor con enfoque diferencial		800									




<div> ALCALDÍA DE SANTIAGO DE CALI DIRECCIONAMIENTO ESTRATEGICO PLANEACION ECONOMICA Y SOCIAL</div>			SISTEMAS DE GESTIÓN Y CONTROL INTEGRADOS SGC - MECI - SISTEDA								MEDE01.03.18.P03.F01			
											VERSIÓN		4	
											FECHA DE ENTRADA EN VIGENCIA		15/dic/2014	
RELACIÓN DE LOS PROYECTOS DE COMPETENCIA DE LA DEPENDENCIA FRENTE AL PLAN DE DESARROLLO														
CUADRO 1F														
DEPENDENCIA:				SECRETARÍA DE DEPORTE Y RECREACIÓN				Fecha de reporte:		15/01/2015	Vigencia:	2015		
Código dependencia	Código general	Clase	Identificación de la línea estratégica, componente, programa, indicador y proyectos de inversión	Clasificación (BP)	Meta a alcanzar Plan Indicativo 2015	Meta de producto del proyecto (Descripción)	Indicador de producto del proyecto (Descripción)	Valor de la meta de producto del proyecto	Ponderación producto (%)	Presupuesto inicial (Pesos)	Día / Mes / Año (Inicio)	Día / Mes / Año (Finalización)	Dependencia responsable (Reparto administrativo)	
4162		pr	Recreación y salud preventiva a través del deporte y la recreación adulto mayor comuna 10 Santiago de Cali	5044220		Recrear a 800 Adultos mayores de la comuna 10	adultos mayores de la comuna 10 beneficiados con evento	800	100%	100,000,000	01/01/2015	31/12/2015	Secretaría de Deporte y Recreación	
	3203007	P	Equiparación de oportunidades para la población con discapacidad											
	32030070001	I	Niños, niñas, adolescentes y jóvenes con discapacidad vinculados en juegos deportivos para personas con discapacidad		780									
4162		pr	Recreación a través de juegos deportivos y recreativos para discapacitados en Santiago de Cali	5043661		Recrear a través de juegos deportivos 1000 Personas en situación de discapacidad	personas en situación de discapacidad beneficiados con juegos deportivos recreativos	1,000	100%	80,000,000	01/01/2015	31/12/2015	Secretaría de Deporte y Recreación	
4162		pr	Recreación a través del deporte para personas en situación de discapacidad comuna 12 Santiago de Cali	5044121		Recrear a través de juegos deportivos 300 discapacitadas en comuna 12	personas discapacitadas beneficiadas con juegos deportivos recreativos en comuna 12	300	100%	36,443,631	01/01/2015	31/12/2015	Secretaría de Deporte y Recreación	
	3206	C	Atención a Víctimas del Conflicto Armado Interno, Derechos Humanos y Reintegración de Desmovilizados											
	3206002	P	Restablecimiento a las víctimas del conflicto armado											
	32060020006	I	Implementar en las escuelas de formación deportiva procesos de identificación y promoción de talentos deportivos para menores víctimas del conflicto armado interno		1									
4162		pr	Recreación y deporte para desplazados Santiago de Cali	5043509		Recrear mediante un evento para población en situación de desplazamiento	proyecto deportivo recreativo para población en situación de desplazamiento ejecutado en Santiago de Cali	1	100%	60,000,000	01/01/2015	31/12/2015	Secretaría de Deporte y Recreación	
	34	L	CalIDA: Un Entorno Amable para Todos											
	3404	C	Espacio Público y Equipamientos Colectivos de Calidad para Todos											
	3404002	P	Equipamientos para Todos											
	34040020001	I	Escenarios deportivos mantenidos, mejorados y adecuados		220									
4162		pr	Mantenimiento escenarios deportivos Santiago de Cali	5042981		Mantener 40 Escenarios deportivos	escenarios deportivos con mantenimiento	40	100%	9,043,354,000	01/01/2015	31/12/2015	Secretaría de Deporte y Recreación	
4162		pr	Adecuación escenarios deportivos de alto rendimiento Santiago de Cali	5042982		8 Escenarios deportivos adecuados	escenarios deportivos adecuados	8	100%	12,500,000,000	01/01/2015	31/12/2015	Secretaría de Deporte y Recreación	


 ALCALDÍA DE SANTIAGO DE CALI DIRECCIONAMIENTO ESTRATEGICO PLANEACION ECONOMICA Y SOCIAL			SISTEMAS DE GESTIÓN Y CONTROL INTEGRADOS SGC - MECI - SISTEDA  <b>FORMULACIÓN DEL PLAN DE ACCIÓN</b> RELACIÓN DE LOS PROYECTOS DE COMPETENCIA DE LA DEPENDENCIA FRENTE AL PLAN DE DESARROLLO <b>CUADRO 1F</b>								MEDE01.03.18.P03.F01			
											VERSIÓN		4	
											FECHA DE ENTRADA EN VIGENCIA		15/dic/2014	
DEPENDENCIA:			SECRETARÍA DE DEPORTE Y RECREACIÓN							Fecha de reporte:		15/01/2015	Vigencia:	2015
Código dependencia	Código general	Clase	Identificación de la línea estratégica, componente, programa, indicador y proyectos de inversión	Clasificación (BP)	Meta a alcanzar Plan Indicativo 2015	Meta de producto del proyecto (Descripción)	Indicador de producto del proyecto (Descripción)	Valor de la meta de producto del proyecto	Ponderación producto (%)	Presupuesto inicial (Pesos)	Día / Mes / Año (Inicio)	Día / Mes / Año (Finalización)	Dependencia responsable (Reparto administrativo)	
4162		pr	Adecuación y seguimiento de unidades recreativas Santiago de Cali	5042989		Adecuar 4 Escenarios deportivos	escenarios deportivos adecuados	4	100%	400,000,000	01/01/2015	31/12/2015	Secretaría de Deporte y Recreación	
4162		pr	Adecuación escenarios deportivos barriales Santiago de Cali	5043506		Adecuar 54 Escenarios deportivos barriales	escenarios deportivos barriales adecuados	54	100%	8,621,050,000	01/01/2015	31/12/2015	Secretaría de Deporte y Recreación	
4162		pr	Adecuación escenarios deportivos y recreativos municipio Santiago de Cali	5043684		Adecuar 6 Escenarios deportivos	escenarios deportivos adecuados	6	100%	1,102,000,480	01/01/2015	31/12/2015	Secretaría de Deporte y Recreación	
4162		pr	Adecuación escenarios deportivos y recreativos comuna 2 Santiago de Cali	5044111		Adecuar 1 Polideportivo los Álamos	polideportivos adecuado	1	100%	400,916,209	01/01/2015	31/12/2015	Secretaría de Deporte y Recreación	
4162		pr	Reparación escenarios deportivos comunitarios Santiago de Cali	5044145				2	100%	106,803,000	01/01/2015	31/12/2015	Secretaría de Deporte y Recreación	
				05044145A		Reparar 1 Juegos infantiles puertas del sol	egos infantiles reparados	1	50%	46,803,000				
				05044145B		Reparar 1 Cancha de futbol Petecuy ii	cancha de futbol reparado	1	50%	60,000,000				
4162		pr	Estudios de pre inversión proyectos escenarios deportivos Santiago de Cali	5044149		Realizar 5 Estudios	estudios realizados	5	100%	400,000,000	01/01/2015	31/12/2015	Secretaría de Deporte y Recreación	
4162		pr	Adecuación escenarios deportivos para el mundial de atletismo menores Santiago de Cali	5044150		Adecuar 2 Unidades deportivas Jaime Aparicio y san fernando para la realización de mundial de atletismo menores	unidades deportivas adecuados	2	100%	7,650,000,000	01/01/2015	31/12/2015	Secretaría de Deporte y Recreación	
4162		pr	Mantenimiento de escenarios deportivos y recreativos comuna 12 Santiago de Cali	5044160				3	100%	52,000,000	01/01/2015	31/12/2015	Secretaría de Deporte y Recreación	
				05044160A		Mantener 1 Graderías del polideportivo 12 de octubre	graderías con mantenimiento	1	33%	12,000,000				
				05044160B		Mantener 1 Cancha múltiple parque recreativo alfonso Barberena	cancha múltiple mantenimiento	1	33%	15,000,000				
				05044160C		Mantener 1 Pista de patinaje parque recreativo nueva floresta	pista de patinaje con mantenimiento	1	33%	25,000,000				
4162		pr	Mantenimiento de escenarios deportivos y recreativos comuna 8 Santiago de Cali	5044173				2	100%	375,347,260	01/01/2015	31/12/2015	Secretaría de Deporte y Recreación	
				05044173A		Mantener 1 Cancha de futbol la nueva base	cancha de futbol con mantenimiento	1	50%	175,609,463				


 ALCALDÍA DE SANTIAGO DE CALI DIRECCIONAMIENTO ESTRATEGICO PLANEACION ECONOMICA Y SOCIAL			SISTEMAS DE GESTIÓN Y CONTROL INTEGRADOS SGC - MECI - SISTEDA  <b>FORMULACIÓN DEL PLAN DE ACCIÓN</b> RELACIÓN DE LOS PROYECTOS DE COMPETENCIA DE LA DEPENDENCIA FRENTE AL PLAN DE DESARROLLO <b>CUADRO 1F</b>								MEDE01.03.18.P03.F01			
											VERSIÓN		4	
											FECHA DE ENTRADA EN VIGENCIA		15/dic/2014	
DEPENDENCIA:			SECRETARÍA DE DEPORTE Y RECREACIÓN						Fecha de reporte:		15/01/2015	Vigencia:	2015	
Código dependencia	Código general	Clase	Identificación de la línea estratégica, componente, programa, indicador y proyectos de inversión	Clasificación (BP)	Meta a alcanzar Plan Indicativo 2015	Meta de producto del proyecto (Descripción)	Indicador de producto del proyecto (Descripción)	Valor de la meta de producto del proyecto	Ponderación producto (%)	Presupuesto inicial (Pesos)	Día / Mes / Año (Inicio)	Día / Mes / Año (Finalización)	Dependencia responsable (Reparto administrativo)	
				05044173B		Mantener 1 Cancha sintética la floresta	cancha sintética con mantenimiento	1	50%	199,737,797			Recreación	
		pr	Estudios previos para el mundial de futsala en Santiago de Cali	5044192		Realizar 6 Estudios	estudios realizados	6	100%	255,000,000	01/01/2015	31/12/2015	Secretaría de Deporte y Recreación	
4162		pr	Mantenimiento escenarios deportivos comuna 11 Cali, Valle del Cauca, occidente	5044209				3	100%	400,000,001	01/01/2015	31/12/2015	Secretaría de Deporte y Recreación	
				05044209A		Mantener 1 Cancha sintética barrio prados de oriente	cancha sintética con mantenimiento	1	33%	141,094,076	01/01/2015	31/12/2015		
				05044209B		Mantener 1 Cancha múltiple del barrio primavera	cancha múltiple con mantenimiento	1	33%	141,632,294				
				05044209C		Mantener 1 Cancha múltiple del Jardín	cancha múltiple con mantenimiento	1	34%	117,273,631				
4162		pr	Mantenimiento escenarios deportivos y recreativos comuna 10; Valle del Cauca, occidente	5044210			2	100%	414,989,575	01/01/2015	31/12/2015	Secretaría de Deporte y Recreación		
				05044210A		Mantener 1 Cubierta de la cancha jorge zawadsky	cubiertas con mantenimiento	1	50%	379,999,886	01/01/2015		31/12/2015	
				05044210B		Mantener 1 Parque del guabul	parques con mantenimiento	1	50%	34,989,689				
4162		pr	Mantenimiento de escenarios deportivos c4 Santiago de Cali	5044211		Mantener 1 Parque infantil la flora industrial	parque infantil con mantenimiento	1	100%	19,308,943	01/01/2015	31/12/2015	Secretaría de Deporte y Recreación	
4162		pr	Mantenimiento y adecuación de escenarios deportivos de la comuna 17 de Santiago de Cali	5044229				5	100.0%	332,999,999	01/01/2015	31/12/2015	Secretaría de Deporte y Recreación	
				05044229A		Mantener Cancha múltiple especial caney	cancha múltiple con mantenimiento	1	20.0%	140,000,000				
				05044229B		Mantener 1 Parque Altos del Caney	parques con mantenimiento	1	20.0%	129,999,946				
				05044229C		Mantener 1 Juegos infantiles Las Camelias	juegos infantiles con mantenimiento	1	20.0%	19,999,954				
				05044229D		Mantener Parque Nuevo Rey	parques con mantenimiento	1	20.0%	25,000,000				
				05044229E		Mantener Cancha múltiple ciudadela comfandi	cancha múltiple con mantenimiento	1	20.0%	18,000,099				


<div> ALCALDÍA DE SANTIAGO DE CALI DIRECCIONAMIENTO ESTRATEGICO PLANEACION ECONOMICA Y SOCIAL</div>			SISTEMAS DE GESTIÓN Y CONTROL INTEGRADOS SGC - MECI - SISTEDA								MEDE01.03.18.P03.F01			
											VERSIÓN		4	
			FORMULACIÓN DEL PLAN DE ACCIÓN RELACIÓN DE LOS PROYECTOS DE COMPETENCIA DE LA DEPENDENCIA FRENTE AL PLAN DE DESARROLLO CUADRO 1F								FECHA DE ENTRADA EN VIGENCIA		15/dic/2014	
DEPENDENCIA:			SECRETARÍA DE DEPORTE Y RECREACIÓN						Fecha de reporte:		15/01/2015	Vigencia:	2015	
Código dependencia	Código general	Clase	Identificación de la línea estratégica, componente, programa, indicador y proyectos de inversión	Clasificación (BP)	Meta a alcanzar Plan Indicativo 2015	Meta de producto del proyecto (Descripción)	Indicador de producto del proyecto (Descripción)	Valor de la meta de producto del proyecto	Ponderación producto (%)	Presupuesto inicial (Pesos)	Día / Mes / Año (Inicio)	Día / Mes / Año (Finalización)	Dependencia responsable (Reparto administrativo)	
4162		pr	Mantenimiento escenario deportivo vereda las palmas Corregimiento la castilla Santiago de Cali	5044239		Mantener Cancha las palmas Corregimiento la castilla	canchas con mantenimiento	1	100%	49,000,000	01/01/2015	31/12/2015	Secretaría de Deporte y Recreación	
4162		pr	Mantenimiento escenario deportivo monte bello cabecera Santiago de Cali	5044240		Mantener 1 Cancha Corregimiento monte bello	canchas con mantenimiento	1	100%	100,555,465	01/01/2015	31/12/2015	Secretaría de Deporte y Recreación	
4162		pr	Mantenimiento escenario deportivo y recreativo Corregimiento Felidia Santiago de Cali	5044241		Mantener 1 Cancha múltiple del Corregimiento Felidia	cancha múltiple con mantenimiento	1	100%	30,000,000	01/01/2015	31/12/2015	Secretaría de Deporte y Recreación	
4162		pr	Mantenimiento escenario deportivo Corregimiento pichando Santiago de Cali	5044242		Mantener 1 Cancha múltiple del Corregimiento Pichindé	cancha múltiple con mantenimiento	1	100%	71,454,000	01/01/2015	31/12/2015	Secretaría de Deporte y Recreación	
4162		pr	Mantenimiento escenario deportivo Corregimiento El Hormiguero Santiago de Cali	5044247		Mantener 1 Cancha de futbol Corregimiento El Hormiguero	cancha de futbol con mantenimiento	1	100%	32,045,415	01/01/2015	31/12/2015	Secretaría de Deporte y Recreación	
	35	L	CaliDA: Proyección Global Para Todos											
	3504	C	Cali Vitrina al Mundo											
	3504002	P	Cali Capital Deportiva											
	35040020002	I	Eventos deportivos internacionales realizados		1									
4162		pr	Apoyo y promoción de eventos deportivos internacionales en Santiago de Cali	5044188				1	100%	2,857,000,000	01/01/2015	31/12/2015	Secretaría de Deporte y Recreación	
				05044188A		Apoyar y promocionar un Evento deportivo internacionales con sede en Santiago de Cali	eventos deportivos internacionales con sede en Santiago de Cali ejecutados	1	50%	765,000,000				
				05044188B		Apoyar y promocionar mediante eventos deportivos internacionales a 25000 Deportistas en Santiago de Cali	deportistas beneficiados con eventos deportivos internacionales realizados en Santiago de Cali	25,000	50%	2,092,000,000				
4162		pr	Apoyo realización de parada mundial de ciclismo de Santiago de Cali	5044195		Apoyar la parada mundial de ciclismo	parada mundial de ciclismo ejecutada	1	100%	850,000,000	01/01/2015	31/12/2015	Secretaría de Deporte y Recreación	

67,649,997,744


<div> ALCALDÍA DE SANTIAGO DE CALI DIRECCIONAMIENTO ESTRATEGICO PLANEACION ECONOMICA Y SOCIAL</div>			SISTEMAS DE GESTIÓN Y CONTROL INTEGRADOS SGC - MECI - SISTEDA  <b>FORMULACIÓN DEL PLAN DE ACCIÓN</b> RELACIÓN DE LOS PROYECTOS DE COMPETENCIA DE LA DEPENDENCIA FRENTE AL PLAN DE DESARROLLO <b>CUADRO 1F</b>								MEDE01.03.18.P03.F01			
											VERSIÓN		4	
											FECHA DE ENTRADA EN VIGENCIA		15/dic/2014	
DEPENDENCIA: DEPARTAMENTO ADMINISTRATIVO DE HACIENDA								Fecha de reporte:		15/01/2015	Vigencia:	2015		
Código dependencia	Código general	Clase	Identificación de la línea estratégica, componente, programa, indicador y proyectos de inversión	Clasificación (BP)	Meta a alcanzar Plan Indicativo 2015	Meta de producto del proyecto (Descripción)	Indicador de producto del proyecto (Descripción)	Valor de la meta de producto del proyecto	Ponderación producto (%)	Presupuesto inicial (Pesos)	Día / Mes / Año (Inicio)	Día / Mes / Año (Finalización)	Dependencia responsable (Reparto administrativo)	
4131	36	L	CalIDA: Buen Gobierno para Todos											
	3601	C	Gestión Pública y Desarrollo Organizacional de Calidad											
	3601002	P	Gestion Integral y estrategica del talento Humano											
	3602	C	Gestión Fiscal, Contable y Financiera											
	36020010001	I	Avance en la implementación de gestión tributaria propia		A partir del 2012 se retoma la gestion tributaria propia		Avance en la implementacion de Gestion Tributaria Propia	100%			02/01/2015	31/12/2015	Departamento Administrativo de Hacienda Municipal	
	36020010002	I	Declaración tributaria electrónica implementada (0 de 112 pasos implementados)		A diciembre 2013 se tiene el 100% implementado la declaracion tributaria electronica		Declaracion Tributaria Electronica Implementada	100%			02/01/2015	31/12/2015	Departamento Administrativo de Hacienda Municipal- Grupo de Sistemas de Hacienda	
	36020010003	I	Cumplimiento oportuno contribuyentes (Predial)	22022734	60%				100	7,178,718,240	02/01/2015	31/12/2015	Departamento Administrativo de Hacienda Municipal Subdireccion de rentas	
		Pr	Control a la evasion y elusion de los tributos municipales	22022734A	Al finalizar el periodo de gobierno se cuenta con el cumplimiento oportuno del 60% de los declarantes del impuesto Predial Unificado (predios al Dia)	Fiscalizar y verificar al menos el 80% de los contribuyentes seleccionados (inexactos ,omisos y otros tributos)	contribuyentes fiscalizados(inexactos ,omisos y otros tributos) en la vigencia 2015	80%	35	1,933,308,000				
				22022734B		Proyectar el 100% de los Actos administrativos para determinacion y liquidacion de los impuestos municipales	Actos administrados proyectados para determinacion y liquidacion de los impuestos municipales en la vigencia 2015	100%	10	677,076,000				
				22022734C		Atender el 100% de los Contribuyentes de forma personalizada	Contribuyentes atendidos de forma personalizada	100%	30	2,585,484,000				
				22022734D		Ajustar al menos el 80% de los Predios propiedad del municipio según selección y solicitud	Predios propiedad del municipio ajustados según selección y solicitud	80%	4	359,532,000				
				22022734E		Realizar 4 encuestas de nivel de satisfaccion del usuario realizada	Encuesta de nivel de satisfaccion del usuario realizada	4	4	67,392,000				

<div><p>ALCALDÍA DE SANTIAGO DE CALI</p><p>DIRECCIONAMIENTO ESTRATEGICO PLANEACION ECONOMICA Y SOCIAL</p></div>			SISTEMAS DE GESTIÓN Y CONTROL INTEGRADOS SGC - MECI - SISTEDA								MEDE01.03.18.P03.F01			
											VERSIÓN		4	
											FECHA DE ENTRADA EN VIGENCIA		15/dic/2014	
RELACIÓN DE LOS PROYECTOS DE COMPETENCIA DE LA DEPENDENCIA FRENTE AL PLAN DE DESARROLLO														
CUADRO 1F														
DEPENDENCIA:				DEPARTAMENTO ADMINISTRATIVO DE HACIENDA				Fecha de reporte:		15/01/2015	Vigencia:	2015		
Código dependencia	Código general	Clase	Identificación de la línea estratégica, componente, programa, indicador y proyectos de inversión	Clasificación (BP)	Meta a alcanzar Plan Indicativo 2015	Meta de producto del proyecto (Descripción)	Indicador de producto del proyecto (Descripción)	Valor de la meta de producto del proyecto	Ponderación producto (%)	Presupuesto inicial (Pesos)	Día / Mes / Año (Inicio)	Día / Mes / Año (Finalización)	Dependencia responsable (Reparto administrativo)	
				22022734F		Proyectar el 100% de los actos administrativos (solicitudes varias)	actos administrativos proyectados en la vigencia 2015 ( solicitudes varias)	100%	4	539,772,000	02/01/2015	31/12/2015		
				22022734G		Realizar 4 informes de seguimiento trimestral al plan anual de gestion tributaria	informe de seguimiento trimestral al plan anual de gestion tributaria de la vigencia 2015 proyectados	4	4	169,740,000	02/01/2015	31/12/2015		
				22022734H		Ejecutar 1 programa de Cultura tributaria	Programa de Cultura tributaria ejecutado	1	5	619,398,240	02/01/2015	31/12/2015		
				22022734I		Organizar 100% de los archivos de gestion	archivos de gestion organizados	100%	4	227,016,000	02/01/2015	31/12/2015		
	36020010007	I	Predios actualizados mediante conservación catastral	22022735	320,000				100%	7,980,672,534	02/01/2015	31/12/2015	Departamento Administrativo de Hacienda Municipal- Subdireccion de Catastro	
		Pr	Mejoramiento del sistema catastral del Municipio de Cali	22022735A	A diciembre de 2015 se cuenta con 320000 predios actualizados por medio de Conservacion Catastral	Realizar actualizacion de 80.000 predios en el area urbana atraves de la conservacion	Predios actualizados	80,000	20%	3,751,736,000				
				22022735B		Realizar avaluos comerciales de 2800 predios para calculo del IVP	Avaluos comerciales de predios puntos muestra	2,800	10%	350,000,000				
				22022735C		Realizar estudio de 2 Planes parciales para el calculo de plusvalia	Planes parciales	2	10%	80,000,000				
				22022735D		Realizar 1 plano y 1 base de datos con las edades de las edificaciones del Municipio de CaliElaborar documento tecnico con investigaciones tipologicas del crecimiento de la ciudad	Plano y base de Datos	22	10%	80,000,000				
				22022735E		Realizar digitalizacion de 335.000 fichas prediales	Fchas prediales	335,000	10%	621,090,000				
				22022735F		Realizar actualizacion de 31918 predios en el area rural	Predios actualizados	31,918	20%	1,404,624,000				

<div> ALCALDÍA DE SANTIAGO DE CALI DIRECCIONAMIENTO ESTRATEGICO PLANEACION ECONOMICA Y SOCIAL</div>			SISTEMAS DE GESTIÓN Y CONTROL INTEGRADOS SGC - MECI - SISTEDA								MEDE01.03.18.P03.F01			
											VERSIÓN		4	
											FECHA DE ENTRADA EN VIGENCIA		15/dic/2014	
RELACIÓN DE LOS PROYECTOS DE COMPETENCIA DE LA DEPENDENCIA FRENTE AL PLAN DE DESARROLLO														
CUADRO 1F														
DEPENDENCIA:				DEPARTAMENTO ADMINISTRATIVO DE HACIENDA				Fecha de reporte:		15/01/2015	Vigencia:	2015		
Código dependencia	Código general	Clase	Identificación de la línea estratégica, componente, programa, indicador y proyectos de inversión	Clasificación (BP)	Meta a alcanzar Plan Indicativo 2015	Meta de producto del proyecto (Descripción)	Indicador de producto del proyecto (Descripción)	Valor de la meta de producto del proyecto	Ponderación producto (%)	Presupuesto inicial (Pesos)	Día / Mes / Año (Inicio)	Día / Mes / Año (Finali- zación)	Dependencia responsable (Reparto administrativo)	
				22022735G		Realizar definición de las zonas homogeneas en los 15 corregimientos del Municipio de Cali	Zonas homogeneas determinadas	15	20%	1,693,222,534	02/01/2015	31/12/2015		
	36020010011	I	Recuperación de la cartera tributaria vencida		317,000,000,000				100%	4,339,883,200			Departamento Administrativo de Hacienda Municipal Subdireccion de Tesoreria de Rentas	
		Pr	Administracion del proceso de recuperacion de cartera	22022736 A	En el periodo de gobierno, reducir en 51% la cartera tributaria vencida	Cartera clasificada de conformidad a lo establecido en el decreto 040 de 2007	Base de datos que contiene la cartera clasificada de los impuestos Predial, Industria y comercio y Reteica, habilitados en SAP.	1	10%	1,169,725,438	02/01/2015	31/12/2015		
				22022736 B		Gestionar el 100% de los titulos ejecutivos debidamente ejecutoriados y en firme trasladados por la Subdireccion de Rentas	Titulos ejecutivos gestionados	300,000	60%	1,848,966,400	02/01/2015	31/12/2015		
				22022736 C		Gestionar el 100% de la cartera en cobro coactivo.	Total cartera gestionada	300,000	20%	1,151,712,962	02/01/2015	31/12/2015		
				22022736 D		Presentar oportunamente el 100% de las demandas de procesos concursales de impuesto predial, industria y comercio, valorizacion y rentas varias.	Procesos concursales del impuesto predial, industria y comercio, valorizacion y rentas varias.	1,000	10%	169,478,400	02/01/2015	31/12/2015		
	3603	C	Cali, Un Gobierno Transparente										Departamento Administrativo Hacienda - Grupo de Sistema de Hacienda	
	3603001	P	Información de calidad para la Planificación Territorial											
	36030010016	I	Modulos de SAP en productivo en el SGAF		22			85	99%	4,831,910,400				
	36030010016	Pr	Implementacion de sistema de gestion administrativo financiero y Territorial	22022738	A diciembre de 2013 se incrementa a 22 los modulos del software MySAP en el sistema de Gestion Administrativo y	Implementarr 60 Licencias nuevas adquiridas e instaladas en el sistema	Cantidad de Licencias Nuevas adquiridass e instaladas en el sistema	60	19%	940,000,000	02/01/2015	31/12/2015		
						Realizar 6 Contratos de SMA firmados	Cantidad de Contratos de SMA firmados	6	23%	1,130,000,000				
						Ajustar 15 modulos del SGAF mejorados	Numero de modulos del SGAF mejorados	15	28%	1,361,910,400				
						Realizar 1 funcionalidad mejoradas	Funcionalidades mejoradas	1	18%	849,600,000				

 ALCALDÍA DE SANTIAGO DE CALI DIRECCIONAMIENTO ESTRATEGICO PLANEACION ECONOMICA Y SOCIAL			SISTEMAS DE GESTIÓN Y CONTROL INTEGRADOS SGC - MECI - SISTEDA  <b>FORMULACIÓN DEL PLAN DE ACCIÓN</b> RELACIÓN DE LOS PROYECTOS DE COMPETENCIA DE LA DEPENDENCIA FRENTE AL PLAN DE DESARROLLO <b>CUADRO 1F</b>								MEDE01.03.18.P03.F01			
											VERSIÓN		4	
											FECHA DE ENTRADA EN VIGENCIA		15/dic/2014	
DEPENDENCIA: DEPARTAMENTO ADMINISTRATIVO DE HACIENDA								Fecha de reporte:		15/01/2015	Vigencia:	2015		
Código dependencia	Código general	Clase	Identificación de la línea estratégica, componente, programa, indicador y proyectos de inversión	Clasificación (BP)	Meta a alcanzar Plan Indicativo 2015	Meta de producto del proyecto (Descripción)	Indicador de producto del proyecto (Descripción)	Valor de la meta de producto del proyecto	Ponderación producto (%)	Presupuesto inicial (Pesos)	Día / Mes / Año (Inicio)	Día / Mes / Año (Finalización)	Dependencia responsable (Reparto administrativo)	
					Financiero Territorial de Santiago de Cali (SGAFT)	Realizar 1 funcionalidad mejorada	Funcionalidades mejoradas	1	4%	200,400,000				
						Ajustar 1 funcionalidad implementada	funcionalidades implementada	1	3%	150,000,000				
						Implementar 1 funcionalidad mejorada	Funcionalidades mejoradas	1	4%	200,000,000				
	3603001	P	Información de calidad para la Planificación Territorial											
	36030010011	I	Armonización de la base predial de la Administración Municipal											
	36030010016	I	Modulos de SAP en productivo en el SGAF		22									
4131	36030010016	Pr	Implementacion de sistema de gestion administrativo financiero y Territorial	22022738		Al terminar la ejecucion del proyecto, la administracion dispondra de un sistema de informacion Unico e integrado que le permita tomar decisiones eficientes y precisas en lo referente a la inversion social	No modulos de sap adicionales implementados y puestos en productivo en el sistema de Gestion Administrativa y Financiero y Territorial (SGAFT)	1	10	4,831,910,400	02/01/2015	31/12/2015	Departamento Administrativo Hacienda -Grupo de Sistema de Hacienda	



 ALCALDÍA DE SANTIAGO DE CALI DIRECCIONAMIENTO ESTRATEGICO PLANEACION ECONOMICA Y SOCIAL			SISTEMAS DE GESTIÓN Y CONTROL INTEGRADOS SGC - MECI - SISTEDA  <b>FORMULACIÓN DEL PLAN DE ACCIÓN</b> RELACIÓN DE LOS PROYECTOS DE COMPETENCIA DE LA DEPENDENCIA FRENTE AL PLAN DE DESARROLLO <b>CUADRO 1F</b>								MEDE01.03.18.P03.F01			
											VERSIÓN		4	
											FECHA DE ENTRADA EN VIGENCIA		15/dic/2014	
DEPENDENCIA:			SECRETARÍA DE INFRAESTRUCTURA Y VALORIZACIÓN						Fecha de reporte:		15/01/2015	Vigencia:	2015	
Código dependencia	Código general	Clase	Identificación de la línea estratégica, componente, programa, indicador y proyectos de inversión	Clasificación (BP)	Meta a alcanzar Plan Indicativo 2015	Meta de producto del proyecto (Descripción)	Indicador de producto del proyecto (Descripción)	Valor de la meta de producto del proyecto	Ponderación producto (%)	Presupuesto inicial (Pesos)	Día / Mes / Año (Inicio)	Día / Mes / Año (Finalización)	Dependencia responsable (Reparto administrativo)	
	31	L	CaliDA: Equidad para todos											
	3102	C	Entornos para la Vida											
	3102001	P	Hábitat con Calidad											
	31020010006	I	Mantenimiento vías territorios de inclusión y oportunidades (TIO)		1		KM	3.86		1,798,417,048.00				
4151		pr	MANTENIMIENTO DE VÍAS EN TERRITORIOS DE INCLUSIÓN Y OPORTUNIDADES (TIO), CIUDAD DE CALI	18028816			km	1.11	100.00%	\$ 871,698,871	01-ene-15	31-dic-15	SECRETARÍA DE INFRAESTRUCTURA Y VALORIZACIÓN, SUBSECRETARÍA DE APOYO TÉCNICO Y SUBSECRETARÍA DE INFRAESTRUCTURA Y MANTENIMIENTO VIAL	
				18028816A		MANTENIMIENTO DE VÍAS EN LA COMUNA 1	LONGITUD DE VÍA MANTENIDA COMUNA 1	0.25	22.00%	\$ 187,468,897				
				18028816B		MANTENIMIENTO DE VÍAS EN LA COMUNA 13	LONGITUD DE VÍA MANTENIDA COMUNA 13	0.30	31.00%	\$ 267,004,590				
				18028816C		MANTENIMIENTO DE VÍAS EN LA COMUNA 14	LONGITUD DE VÍA MANTENIDA COMUNA 14	0.06	8.00%	\$ 70,805,349				
				18028816D		MANTENIMIENTO DE VÍAS EN LA COMUNA 15	LONGITUD DE VÍA MANTENIDA COMUNA 15	0.06	9.00%	\$ 81,764,151				
				18028816E		MANTENIMIENTO DE VÍAS EN LA COMUNA 18	LONGITUD DE VÍA MANTENIDA COMUNA 18	0.37	26.00%	\$ 222,633,492				
				18028816F		MANTENIMIENTO DE VÍAS EN LA COMUNA 20	LONGITUD DE VÍA MANTENIDA COMUNA 20	0.07	4.00%	\$ 42,022,392				
4151		pr	Mantenimiento de la Malla vial en la Comuna 13 Cali, Valle del Cauca, Occidente	18028862			km	0.92	100.00%	\$ 326,650,089	01-ene-15	31-dic-15	SECRETARÍA DE INFRAESTRUCTURA Y VALORIZACIÓN, SUBSECRETARÍA DE APOYO TÉCNICO Y SUBSECRETARÍA DE INFRAESTRUCTURA Y MANTENIMIENTO VIAL	
				18028862A		Vías mantenidas en el Barrio Comuneros II	Longitud de vía mantenida en el Barrio Comuneros II	0.13	11.00%	\$ 38,306,372				
				18028862B		Vías mantenidas en los Barrios El Diamante y El Poblado I	Longitud de vía mantenida en los Barrios El Diamante y El Poblado I	0.35	33.00%	\$ 107,905,355				
				18028862C		Vías mantenidas en los Barrios Yira Castro y Ricardo Balcazar	Longitud de vía mantenida en los Barrios Yira Castro y Ricardo Balcazar	0.44	56.00%	\$ 180,438,362				




**FORMULACIÓN DEL PLAN DE ACCIÓN**  
RELACIÓN DE LOS PROYECTOS DE COMPETENCIA DE LA DEPENDENCIA FRENTE AL PLAN DE DESARROLLO  
**CUADRO 1F**


4


15/dic/2014


2015


[illegible]


<div> ALCALDÍA DE SANTIAGO DE CALI DIRECCIONAMIENTO ESTRATEGICO PLANEACION ECONOMICA Y SOCIAL</div>			SISTEMAS DE GESTIÓN Y CONTROL INTEGRADOS SGC - MECI - SISTEDA								MEDE01.03.18.P03.F01			
											VERSIÓN		4	
											FECHA DE ENTRADA EN VIGENCIA		15/dic/2014	
RELACIÓN DE LOS PROYECTOS DE COMPETENCIA DE LA DEPENDENCIA FRENTE AL PLAN DE DESARROLLO														
CUADRO 1F														
DEPENDENCIA:				SECRETARÍA DE INFRAESTRUCTURA Y VALORIZACIÓN				Fecha de reporte:		15/01/2015	Vigencia:	2015		
Código dependencia	Código general	Clase	Identificación de la línea estratégica, componente, programa, indicador y proyectos de inversión	Clasificación (BP)	Meta a alcanzar Plan Indicativo 2015	Meta de producto del proyecto (Descripción)	Indicador de producto del proyecto (Descripción)	Valor de la meta de producto del proyecto	Ponderación producto (%)	Presupuesto inicial (Pesos)	Día / Mes / Año (Inicio)	Día / Mes / Año (Finalización)	Dependencia responsable (Reparto administrativo)	
				18028818I		Andenes mantenidos en la comuna 06	Área de anden mantenido en la comuna 06	87	1.13%	\$ 11,474,393				
				18028818J		Andenes mantenidos en la comuna 18	Área de anden mantenido en la comuna 07	54	0.70%	\$ 4,349,589				
	34040010020	I	Construcción de muros de contención en Corregimientos		0		M2	300		\$ 565,258,640				
4151		pr		18028850				300	100.00%	\$ 565,258,640	01-ene-15	31-dic-15		
4151		pr	CONSTRUCCIÓN MUROS DE CONTENCIÓN VARIOS CORREGIMIENTOS SANTIAGO DE CALI.	18028850A		MUROS DE CONTENCIÓN CONSTRUÍDO EN LA VEREDA LA ESPERANZA, CORREGIMIENTO LA BUITRERA	AREA DE MURO CONSTRUÍDA -M2	150	50.00%	\$ 282,629,320			SECRETARÍA DE INFRAESTRUCTURA Y VALORIZACIÓN, SUBSECRETARÍA DE APOYO TÉCNICO Y SUBSECRETARÍA DE INFRAESTRUCTURA Y MANTENIMIENTO VIAL	
	18028850B				MUROS DE CONTENCIÓN CONSTRUÍDO EN EL SECTOR ANCHICAYA, CORREGIMIENTO LA BUITRERA	AREA DE MURO CONSTRUÍDA -M2	150	50.00%	\$ 282,629,320					
	3405	C	Movilidad Armónica, Sostenible y Segura											
	3405002	P	SITM Amigable y Accesible											
	34050020002	I	Longitud de corredores troncales MIO habilitados							\$ 44,327,862,463				
4151		pr	DISEÑO CONSTRUCCIÓN Y OPERACIÓN SISTEMA INTEGRADO DE TRANSPORTE MASIVO SANTIAGO DE CALI	18028539				1	1	\$ 44,327,862,463	01-ene-15	31-dic-15	SECRETARÍA DE INFRAESTRUCTURA Y VALORIZACIÓN, SUBSECRETARÍA DE APOYO TÉCNICO Y SUBSECRETARÍA DE INFRAESTRUCTURA Y MANTENIMIENTO VIAL	
	18028539				Transferir de recursos a Metrocali según recaudo	Valor transferido/sobre valor recaudado	100%	100.00%	\$ 44,327,862,463					
	3405003	P	Promoción Modos Alternativos de Transporte											
	3405003001	I	Mantenimiento de la red de ciclorutas		2.1		KM	2.65		\$ 1,130,744,489				
4151		pr	MANTENIMIENTO DE PAVIMENTO EN CICLO-RUTAS DE LA CIUDAD DE CALI.	18028817				2.65	100.00%	\$ 1,080,000,000	01-ene-15	31-dic-15	SECRETARÍA DE INFRAESTRUCTURA Y VALORIZACIÓN, SUBSECRETARÍA DE APOYO TÉCNICO Y SUBSECRETARÍA DE INFRAESTRUCTURA Y MANTENIMIENTO VIAL	
	18028817A				Cicloruta mantenida en la comuna 9	RED DE CICLORUTAS MANTENIDA EN LA COMUNA 9 -KM	0.15	5.66%	\$ 80,000,000					
	18028817B				Cicloruta mantenida en la comuna 21	RED DE CICLORUTAS MANTENIDA EN LA COMUNA 21 -KM	2.50	94.34%	\$ 1,000,000,000					

<div> ALCALDÍA DE SANTIAGO DE CALI DIRECCIONAMIENTO ESTRATEGICO PLANEACION ECONOMICA Y SOCIAL</div>			SISTEMAS DE GESTIÓN Y CONTROL INTEGRADOS SGC - MECI - SISTEDA								MEDE01.03.18.P03.F01			
											VERSIÓN		4	
											FECHA DE ENTRADA EN VIGENCIA		15/dic/2014	
FORMULACIÓN DEL PLAN DE ACCIÓN														
RELACIÓN DE LOS PROYECTOS DE COMPETENCIA DE LA DEPENDENCIA FRENTE AL PLAN DE DESARROLLO														
CUADRO 1F														
DEPENDENCIA:				SECRETARÍA DE INFRAESTRUCTURA Y VALORIZACIÓN				Fecha de reporte:		15/01/2015	Vigencia:	2015		
Código dependencia	Código general	Clase	Identificación de la línea estratégica, componente, programa, indicador y proyectos de inversión	Clasificación (BP)	Meta a alcanzar Plan Indicativo 2015	Meta de producto del proyecto (Descripción)	Indicador de producto del proyecto (Descripción)	Valor de la meta de producto del proyecto	Ponderación producto (%)	Presupuesto inicial (Pesos)	Día / Mes / Año (Inicio)	Día / Mes / Año (Finalización)	Dependencia responsable (Reparto administrativo)	
4151		pr	ESTUDIOS Y DISEÑOS DE CICLORUTAS MUNICIPIO SANTIAGO DE CALI	18028874			UND	2.00	100.00%	\$ 50,744,489	01-ene-15	31-dic-15	SECRETARÍA DE INFRAESTRUCTURA Y VALORIZACIÓN, SUBSECRETARÍA DE APOYO TÉCNICO Y SUBSECRETARÍA DE INFRAESTRUCTURA Y MANTENIMIENTO VIAL	
	18028874A				ESTUDIOS Y DISEÑOS DE CICLORUTAS REALIZADOS EN LA COMUNA 17	CICLORUTAS COMUNA 17 CON ESTUDIOS Y DISEÑOS	1.00	50.00%	\$ 25,372,245					
	18028874B				ESTUDIOS Y DISEÑOS DE CICLORUTAS REALIZADOS EN LA COMUNA 21	CICLORUTAS COMUNA 21 CON ESTUDIOS Y DISEÑOS	1.00	50.00%	\$ 25,372,245					
	3405003002	I	Ciclorrutas construidas de la red Plan Maestro de Ciclorrutas		12		KM	20.59		\$ 2,192,804,448				
4151		pr	CONSTRUCCIÓN DE CICLO RUTAS EN LA CIUDAD DE CALI	18028855				20.59	100%	\$ 2,192,804,448	01-ene-15	31-dic-15	SECRETARÍA DE INFRAESTRUCTURA Y VALORIZACIÓN, SUBSECRETARÍA DE APOYO TÉCNICO Y SUBSECRETARÍA DE INFRAESTRUCTURA Y MANTENIMIENTO VIAL	
				18028855A		Ciclorutas construidas en la comuna 17	Longitud de Ciclorutas construidas en la comuna 17 -KM	3.34	22%	\$ 472,804,448				
				18028855B		Ciclorutas construidas en las comunas 19, 10 y 11	Longitud de Ciclorutas construidas en las comunas 19, 10 y 11	2.90	13%	\$ 290,000,000				
				18028855C		Ciclorutas construidas en las comunas 13 y 15	Longitud de Ciclorutas construidas en las comunas 13,15 y 16	4.25	19%	\$ 425,000,000				
				18028855D		Ciclorutas construidas en las comunas 5 y 6	Longitud de Ciclorutas construidas en las comunas 5 y 6	3.10	14%	\$ 310,000,000				
				18028855E		Ciclorutas construidas en las comunas 4, 8, 11 y 12	Longitud de Ciclorutas construidas en las comunas 4, 8, 11 y 12	7.00	32%	\$ 695,000,000				
	3405004	P	Corredor Verde											
	34050040002	I	Avance en la construcción del Corredor Verde		30%			32%		\$ 23,000,000,000				
				18028879				4.70	100%	\$ 23,000,000,000	01-ene-15	31-dic-15		
	18028879A				ESPACIO PÚBLICO INTERVENIDO EN LA CRA 8 ENTRE CALLES 26 Y 73 (CALZADO NORTE), COMUNAS 7 Y 8	ÁREA DE ESPACIO PÚBLICO INTERVENIDA -M2	62200	66%	\$ 15,100,000,000					


<div> ALCALDÍA DE SANTIAGO DE CALI DIRECCIONAMIENTO ESTRATEGICO PLANEACION ECONOMICA Y SOCIAL</div>			SISTEMAS DE GESTIÓN Y CONTROL INTEGRADOS SGC - MECI - SISTEDA								MEDE01.03.18.P03.F01			
											VERSIÓN		4	
											FECHA DE ENTRADA EN VIGENCIA		15/dic/2014	
RELACIÓN DE LOS PROYECTOS DE COMPETENCIA DE LA DEPENDENCIA FRENTE AL PLAN DE DESARROLLO														
CUADRO 1F														
DEPENDENCIA: SECRETARÍA DE INFRAESTRUCTURA Y VALORIZACIÓN						Fecha de reporte:		15/01/2015		Vigencia:	2015			
Código dependencia	Código general	Clase	Identificación de la línea estratégica, componente, programa, indicador y proyectos de inversión	Clasificación (BP)	Meta a alcanzar Plan Indicativo 2015	Meta de producto del proyecto (Descripción)	Indicador de producto del proyecto (Descripción)	Valor de la meta de producto del proyecto	Ponderación producto (%)	Presupuesto inicial (Pesos)	Día / Mes / Año (Inicio)	Día / Mes / Año (Finalización)	Dependencia responsable (Reparto administrativo)	
4151		pr	CONSTRUCCIÓN DEL CORREDOR VERDE EN EL MUNICIPIO DE SANTIAGO DE CALI	18028879B		EQUIPAMIENTOS PÚBLICOS CONSOLIDADOS - CRA 8 ENTRE CALLES 26 Y 73 (CALZADO NORTE), COMUNAS 7 Y 8	CANTIDAD DE EQUIPAMIENTO ADQUIRIDO - No.	1	12%	\$ 2,800,000,000			SECRETARÍA DE INFRAESTRUCTURA Y VALORIZACIÓN, SUBSECRETARÍA DE APOYO TÉCNICO Y SUBSECRETARÍA DE INFRAESTRUCTURA Y MANTENIMIENTO VIAL	
				18028879C		INFRAESTRUCTURA PEATONAL Y DE CICLORUTAS INTERVENIDA EN LA CRA 8 ENTRE CALLES 26 Y 73 (CALZADO NORTE), COMUNAS 7 Y 8	LONGITUD INTERVENIDA - KM	4.7	22%	\$ 5,100,000,000				
	3405005	P	Infraestructura para la movilidad											
	34050050001	I	Continuación de la ejecución de obras a realizar por el Sistema de contribución de Valorización		3			3	100%	#####				
4151		pr	ESTUDIOS DISEÑOS, CONSTRUCCION OBRAS SISTEMA DE VALORIZACION POR BENEFICIO GENERAL SANTIAGO DE CALI	18028720				3.00	100%	\$ 109,030,778,000	01-ene-15	31-dic-15		
				18028720		MEGAOBRAS DE INFRAESTRUCTURA VIAL Y PEATONAL EJECUTADAS EN LA CIUDAD DE CALI	CANTIDAD DE MEGA OBRAS EJECUTADAS - UN.	3	100%	\$ 109,030,778,000	01-ene-15	31-dic-15	SECRETARÍA DE INFRAESTRUCTURA Y VALORIZACIÓN, SUBSECRETARÍA DE APOYO TÉCNICO Y SUBSECRETARÍA DE INFRAESTRUCTURA Y MANTENIMIENTO VIAL	
	34050050002	I	Longitud de vía rehabilitada (67.4 km de 367 km)		18.9		KM	44.29		\$ 23,593,889,199				
4151		pr	MANTENIMIENTO PAVIMENTO RIGIDO Y FLEXIBLE VIAS CIUDAD DE CALI	18028714			KM	37.18	100.0%	\$ 17,007,597,134	01-ene-15	31-dic-15		
				18028714A		VÍAS MANTENIDAS - COMUNA 7	LONGITUD DE VÍA MANTENIDA COMUNA 7 -KM	6.05	21.51%	\$ 3,658,262,242			SECRETARÍA DE INFRAESTRUCTURA Y VALORIZACIÓN, SUBSECRETARÍA DE APOYO TÉCNICO Y	
				18028714B		VÍAS MANTENIDAS - COMUNA 8	LONGITUD DE VÍA MANTENIDA COMUNA 8 -KM	0.05	0.19%	\$ 32,343,782				
				18028714C		VÍAS MANTENIDAS - COMUNA 11	LONGITUD DE VÍA MANTENIDA COMUNA 11 - KM	0.13	0.35%	\$ 59,413,444				


<div><p>ALCALDÍA DE SANTIAGO DE CALI</p><p>DIRECCIONAMIENTO ESTRATEGICO PLANEACION ECONOMICA Y SOCIAL</p></div>			SISTEMAS DE GESTIÓN Y CONTROL INTEGRADOS SGC - MECI - SISTEDA								MEDE01.03.18.P03.F01			
											VERSIÓN		4	
											FECHA DE ENTRADA EN VIGENCIA		15/dic/2014	
RELACIÓN DE LOS PROYECTOS DE COMPETENCIA DE LA DEPENDENCIA FRENTE AL PLAN DE DESARROLLO														
CUADRO 1F														
DEPENDENCIA:				SECRETARÍA DE INFRAESTRUCTURA Y VALORIZACIÓN				Fecha de reporte:		15/01/2015	Vigencia:	2015		
Código dependencia	Código general	Clase	Identificación de la línea estratégica, componente, programa, indicador y proyectos de inversión	Clasificación (BP)	Meta a alcanzar Plan Indicativo 2015	Meta de producto del proyecto (Descripción)	Indicador de producto del proyecto (Descripción)	Valor de la meta de producto del proyecto	Ponderación producto (%)	Presupuesto inicial (Pesos)	Día / Mes / Año (Inicio)	Día / Mes / Año (Finalización)	Dependencia responsable (Reparto administrativo)	
				18028714D		VÍAS MANTENIDAS - COMUNA 18	LONGITUD DE VÍA MANTENIDA COMUNA 18 - KM	0.35	1.39%	\$ 235,883,516			SUBSECRETARÍA DE INFRAESTRUCTURA Y MANTENIMIENTO VIAL	
				18028714E		VÍAS MANTENIDAS - CON EL GRUPO OPERATIVO	LONGITUD DE VÍA MANTENIDA CON EL GRUPO OPERATIVO -KM	30.60	63.61%	\$ 10,818,880,539				
				18028714F		OBRAS SUPERVISADAS EN LA CIUDAD DE CALI	PORCENTAJE DE OBRAS SUPERVISADAS -%	100	12.95%	\$ 2,202,813,611				
4151		pr	MANTENIMIENTO DE VARIAS VIAS EN LA COMUNA 12 DE SANTIAGO DE CALI	18028832			KM	1.66	100%	\$ 586,292,065	01-ene-15	31-dic-15	SECRETARÍA DE INFRAESTRUCTURA Y VALORIZACIÓN, SUBSECRETARÍA DE APOYO TÉCNICO Y SUBSECRETARÍA DE INFRAESTRUCTURA Y MANTENIMIENTO VIAL	
				18028832A		Vía mantenida en en el Barrio Sindical	Longitud mantenida en el Barrio Sindical	0.04	2.59%	\$ 39,156,821				
				18028832B		Vía mantenida en el Barrio Villanueva	Longitud mantenida en el Barrio Villanueva	0.57	34.40%	\$ 60,960,182				
				18028832C		Vía mantenida en el Barrio Fenalco Kennedy	Longitud mantenida en el Barrio Fenalco Kennedy	0.17	10.48%	\$ 89,562,415				
				18028832D		Vía mantenida en el Barrio El Rodeo	Longitud mantenida en el Barrio El Rodeo	0.09	5.42%	\$ 68,850,282				
				18028832E		Vía mantenida en el Barrio Paraíso	Longitud mantenida en el Barrio Paraíso	0.15	9.04%	\$ 62,473,363				
				18028832F		Vía mantenida en el Barrio Eduardo Santos	Longitud mantenida en el Barrio Eduardo Santos	0.07	4.34%	\$ 35,295,439				
				18028832G		Vía mantenida en el Barrio Doce de Octubre	Longitud mantenida en el Barrio Doce de Octubre	0.22	13.25%	\$ 64,514,002				
				18028832H		Vía mantenida en el Barrio Bello Horizonte	Longitud mantenida en el Barrio Bello Horizonte	0.09	5.42%	\$ 47,058,922				
				18028832I		Vía mantenida en el Barrio Asturias	Longitud mantenida en el Barrio Asturias	0.10	5.72%	\$ 59,989,861				
				18028832J		Vía mantenida en el Barrio Alfonso Barberena	Longitud mantenida en el Barrio Alfonso Barberena	0.16	9.34%	\$ 58,430,778				
							18028880			KM	5.45	100%		\$ 6,000,000,000
				18028880A		Rehabilitar Vías en zonas de Ladera Comuna 1	Vías Rehabilitadas comuna 01	0.27	5%	\$ 300,000,000			SECRETARÍA DE INFRAESTRUCTURA Y VALORIZACIÓN	


<div><p>ALCALDÍA DE SANTIAGO DE CALI</p><p>DIRECCIONAMIENTO ESTRATEGICO PLANEACION ECONOMICA Y SOCIAL</p></div>			SISTEMAS DE GESTIÓN Y CONTROL INTEGRADOS SGC - MECI - SISTEDA								MEDE01.03.18.P03.F01			
											VERSIÓN		4	
											FECHA DE ENTRADA EN VIGENCIA		15/dic/2014	
RELACIÓN DE LOS PROYECTOS DE COMPETENCIA DE LA DEPENDENCIA FRENTE AL PLAN DE DESARROLLO														
CUADRO 1F														
DEPENDENCIA:				SECRETARÍA DE INFRAESTRUCTURA Y VALORIZACIÓN				Fecha de reporte:		15/01/2015	Vigencia:	2015		
Código dependencia	Código general	Clase	Identificación de la línea estratégica, componente, programa, indicador y proyectos de inversión	Clasificación (BP)	Meta a alcanzar Plan Indicativo 2015	Meta de producto del proyecto (Descripción)	Indicador de producto del proyecto (Descripción)	Valor de la meta de producto del proyecto	Ponderación producto (%)	Presupuesto inicial (Pesos)	Día / Mes / Año (Inicio)	Día / Mes / Año (Finalización)	Dependencia responsable (Reparto administrativo)	
4151		pr	REHABILITACION DE VIAS EN ZONAS DE LADERA, MUNICIPIO DE SANTIAGO DE CALI	18028880B		Rehabilitar Vías en zonas de Ladera Comuna 18	Vías Rehabilitadas comuna 18	0.55	10%	\$ 600,000,000			VALORIZACIÓN, SUBSECRETARÍA DE APOYO TÉCNICO Y SUBSECRETARÍA DE INFRAESTRUCTURA Y MANTENIMIENTO VIAL	
				18028880C		Rehabilitar Vías en zonas de Ladera Comuna 20	Vías Rehabilitadas comuna 20	4.64	85%	\$ 5,100,000,000				
	34050050003	I	Longitud de vía pavimentada (22.0 km de 107 km) zona urbana		6.2		KM	5.33		\$ 14,047,810,319				
4151		pr	PROYECTO PAVIMENTACIÓN DE VÍAS CIUDAD DE CALI	18028731			KM	2.70	100%	\$ 4,320,727,565	01-ene-15	31-dic-15	SECRETARÍA DE INFRAESTRUCTURA Y VALORIZACIÓN, SUBSECRETARÍA DE APOYO TÉCNICO Y SUBSECRETARÍA DE INFRAESTRUCTURA Y MANTENIMIENTO VIAL	
				18028731A		Vías pavimentadas en la comuna 13	Longitud de vía construida en la comuna 13	0.63	25%	\$ 1,085,982,275				
				18028731B		Vías pavimentadas en la comuna 14	Longitud de vía construida en la comuna 14	0.90	28%	\$ 1,217,064,714				
				18028731C		Vías pavimentadas en la comuna 15	Longitud de vía construida en la comuna 15	0.37	12%	\$ 504,584,711				
				18028731D		Vías pavimentadas en la comuna 18	Longitud de vía construida en la comuna 18	0.56	25%	\$ 1,063,595,344				
				18028731E		Vías pavimentadas en la comuna 20	Longitud de vía construida en la comuna 20	0.03	1%	\$ 28,656,315				
				18028731F		Vías pavimentadas en la comuna 17	Longitud de vía construida en la comuna 17	0.21	7%	\$ 309,719,567				
				18028731G		Obras de Infraestructura vial supervisadas	Porcentaje de obras supervisadas	100	2%	\$ 111,124,639				
4151		pr	Construcción de vía, Carrera 26B3 entre calles 112 y 116, Comuna 14, Cali, Valle del Cauca, Occidente	18028864			KM	0.20	100%	\$ 127,082,754	01-ene-15	31-dic-15	SECRETARÍA DE INFRAESTRUCTURA Y VALORIZACIÓN, SUBSECRETARÍA DE APOYO TÉCNICO Y SUBSECRETARÍA DE INFRAESTRUCTURA Y MANTENIMIENTO VIAL	
				18028864A		VÍA CONSTRUIDA EN LA CARRERA 26B3 ENTRE CALLES 112 Y 116, COMUNA 14	Longitud de vía construida	0.20	100%	\$ 127,082,754				


 ALCALDÍA DE SANTIAGO DE CALI DIRECCIONAMIENTO ESTRATEGICO PLANEACION ECONOMICA Y SOCIAL			SISTEMAS DE GESTIÓN Y CONTROL INTEGRADOS SGC - MECI - SISTEDA  <b>FORMULACIÓN DEL PLAN DE ACCIÓN</b> RELACIÓN DE LOS PROYECTOS DE COMPETENCIA DE LA DEPENDENCIA FRENTE AL PLAN DE DESARROLLO <b>CUADRO 1F</b>								MEDE01.03.18.P03.F01			
											VERSIÓN		4	
											FECHA DE ENTRADA EN VIGENCIA		15/dic/2014	
DEPENDENCIA:			SECRETARÍA DE INFRAESTRUCTURA Y VALORIZACIÓN						Fecha de reporte:		15/01/2015	Vigencia:	2015	
Código dependencia	Código general	Clase	Identificación de la línea estratégica, componente, programa, indicador y proyectos de inversión	Clasificación (BP)	Meta a alcanzar Plan Indicativo 2015	Meta de producto del proyecto (Descripción)	Indicador de producto del proyecto (Descripción)	Valor de la meta de producto del proyecto	Ponderación producto (%)	Presupuesto inicial (Pesos)	Día / Mes / Año (Inicio)	Día / Mes / Año (Finalización)	Dependencia responsable (Reparto administrativo)	
4151		pr	CONSTRUCCIÓN DE PAVIMENTO EN VÍAS DE LAS COMUNAS 13 Y 16, MUNICIPIO DE SANTIAGO DE CALI	18028881			KM	2.43	100%	\$ 9,600,000,000	01-ene-15	31-dic-15	SECRETARÍA DE INFRAESTRUCTURA Y VALORIZACIÓN, SUBSECRETARÍA DE	
				18028881A		Vías Construidas de la Comuna 13	Longitud de Vias Construidas comuna 13	1.16	58%	\$ 4,574,945,670				
				18028881B		Vías Construidas de la Comuna 16	Longitud de Vias Construidas comuna 16	1.27	42%	\$ 5,025,054,330				
	34050050004	I	Longitud de vía pavimentada Vuelta de Occidente (9km)		3		KM	2.20	1	\$ 3,364,924,107				
4151		pr	CONSTRUCCION DE LA CARRETERA VUELTA DE OCCIDENTE	18028717			KM	2.20	100%	\$ 3,364,924,107	01-ene-15	31-dic-15	SECRETARÍA DE INFRAESTRUCTURA Y VALORIZACIÓN, SUBSECRETARÍA DE APOYO TÉCNICO Y SUBSECRETARÍA DE INFRAESTRUCTURA Y MANTENIMIENTO VIAL	
				18028717A		VÍA CONSTRUIDA, VUELTA DE OCCIDENTE - TRAMO LA LEONERA- K6+600 A K8+800	LONGITUD DE VÍA PAVIMENTADA	2.20	100%	\$ 3,364,924,107				
	34050050005	I	Mantenimiento de vías rurales		10		KM	6.67		\$ 2,590,301,119				
4151		pr	CONSTRUCCIÓN HUELLAS VEHICULARES, GRADA ANDEN, CUNETAS Y OBRAS DE DRENAJE EN LOS CORREGIMIENTOS , SANTIAGO DE CALI.	18028851			KM	3.27	100%	\$ 651,753,818	01-ene-15	31-dic-15	SECRETARÍA DE INFRAESTRUCTURA Y VALORIZACIÓN, SUBSECRETARÍA DE APOYO TÉCNICO Y SUBSECRETARÍA DE INFRAESTRUCTURA Y MANTENIMIENTO VIAL	
				18028851A		HUELLAS CONSTRUIDAS EN EL CORREGIMIENTO DE PICHINDÉ	LONGITUD DE VIAS RURALES MANTENIDAS EN PICHINDÉ	0.47	14.5%	\$ 161,500,000				
				18028851B		HUELLAS CONSTRUIDAS EN EL CORREGIMIENTO DE LA LEONERA	ONGITUD DE VÍA RURAL MANTENIDA EN LA LEONERA	0.43	13.0%	\$ 158,500,000				
				18028851C		HUELLAS CONSTRUIDAS EN EL CORREGIMIENTO LA BUITRERA	LONGITUD DE VIAS RURALES MANTENIDAS EN LA BUITRERA	0.40	12.2%	\$ 122,805,344				
				18028851D		HUELLAS CONSTRUIDAS EN EL CORREGIMIENTO DE PANCE	LONGITUD DE VIAS RURALES MANTENIDAS EN PANCE	1.97	60.3%	\$ 208,948,474				
				18022856			KM	0.40	100%	\$ 108,714,752	01-ene-15	31-dic-15		





 ALCALDÍA DE SANTIAGO DE CALI DIRECCIONAMIENTO ESTRATEGICO PLANEACION ECONOMICA Y SOCIAL			SISTEMAS DE GESTIÓN Y CONTROL INTEGRADOS SGC - MECI - SISTEDA  <b>FORMULACIÓN DEL PLAN DE ACCIÓN</b> RELACIÓN DE LOS PROYECTOS DE COMPETENCIA DE LA DEPENDENCIA FRENTE AL PLAN DE DESARROLLO <b>CUADRO 1F</b>								MEDE01.03.18.P03.F01			
											VERSIÓN		4	
											FECHA DE ENTRADA EN VIGENCIA		15/dic/2014	
DEPENDENCIA:			SECRETARÍA DE INFRAESTRUCTURA Y VALORIZACIÓN						Fecha de reporte:		15/01/2015	Vigencia:	2015	
Código dependencia	Código general	Clase	Identificación de la línea estratégica, componente, programa, indicador y proyectos de inversión	Clasificación (BP)	Meta a alcanzar Plan Indicativo 2015	Meta de producto del proyecto (Descripción)	Indicador de producto del proyecto (Descripción)	Valor de la meta de producto del proyecto	Ponderación producto (%)	Presupuesto inicial (Pesos)	Día / Mes / Año (Inicio)	Día / Mes / Año (Finalización)	Dependencia responsable (Reparto administrativo)	
4151		pr	CONSTRUCCION HUELLAS VEHICULARES Y OBRAS DE DRENAJE CORREGIMIENTOS LA ELVIRA Y GOLONDRINAS DEL MUNICIPIO SANTIAGO DE CALI.	18022856A		OBRAS DE DRENAJE CONSTRUIDA EN EL CORREGIMIENTO GOLONDRINAS	MANTENIMIENTO DE VIAS RURALES, GOLONDRINAS	0.27	68.0%	\$ 58,714,752			SECRETARIA DE INFRAESTRUCTURA Y VALORIZACIÓN, SUBSECRETARÍA DE APOYO TÉCNICO Y SUBSECRETARÍA DE INFRAESTRUCTURA Y MANTENIMIENTO VIAL	
				18022856B		HUELLAS VEHICULARES CONSTRUIDAS CORREGIMIENTO LA ELVIRA	MANTENIMIENTO DE VIAS RURALES, LA ELVIRA	0.13	32.0%	\$ 50,000,000				
4151		pr	Construcción Obras de Drenaje Corregimiento La Castilla Cali, Valle del Cauca, Occidente	18028865			KM	0.84	100%	\$ 100,000,000	01-ene-15	31-dic-15	SECRETARIA DE INFRAESTRUCTURA Y VALORIZACIÓN, SUBSECRETARÍA DE APOYO TÉCNICO Y SUBSECRETARÍA DE MANTENIMIENTO VIAL	
				18028865A		Cunetas construidas en la vereda El Futuro - Vía principal	Longitud de vía rural mantenida	0.51	50.0%	\$ 50,000,000				
				18028865B		Construcción obras de drenaje en la vereda Las Brisas - vía principal	Longitud de vía rural mantenida	0.33	50.0%	\$ 50,000,000				
4151		pr	Construcción Obras de drenaje Corregimiento La Elvira Cali, Valle del Cauca, Occidente	18028866			KM	0.09	100%	\$ 40,000,000	01-ene-15	31-dic-15	SECRETARIA DE INFRAESTRUCTURA Y VALORIZACIÓN, SUBSECRETARÍA DE APOYO TÉCNICO Y SUBSECRETARÍA DE INFRAESTRUCTURA Y MANTENIMIENTO VIAL	
				18028866A		ALCANTARILLA CONSTRUIDA EN LA VEREDA LAURELES	Longitud de vía rural mantenida	0.02	25.0%	\$ 10,000,000				
				18028866B		ALCANTARILLA CONSTRUIDA EN LA VEREDA ALTO AGUACATAL	Longitud de vía rural mantenida	0.07	75.0%	\$ 30,000,000				
4151		pr	CONSTRUCCIÓN HUELLAS VEHICULARES, CUNETAS Y OBRAS DE DRENAJE CORREGIMIENTO DE FELIDIA Cali, Valle del Cauca, Occidente	18028867			KM	0.13	100%	\$ 49,142,400	01-ene-15	31-dic-15	SECRETARIA DE INFRAESTRUCTURA Y VALORIZACIÓN, SUBSECRETARÍA DE APOYO TÉCNICO Y SUBSECRETARÍA DE INFRAESTRUCTURA Y MANTENIMIENTO VIAL	
				18028867A		HUELLAS VEHICULARES CONSTRUIDAS EN LA VEREDA LA ESPERANZA	LONGITUD DE RED VIAL REHABILITADO Y/O MANTENIDO	0.07	50.0%	\$ 24,571,200				
				18028867B		HUELLAS VEHICULARES CONSTRUIDAS EN LA VEREDA SANTA ELENA -SECTOR SANTA ANA	LONGITUD DE RED VIAL REHABILITADO Y/O MANTENIDO	0.07	50.0%	\$ 24,571,200				
				18028868			KM	0.29	100%	\$ 113,000,000	01-ene-15	31-dic-15		

<div><p>ALCALDÍA DE SANTIAGO DE CALI</p><p>DIRECCIONAMIENTO ESTRATÉGICO PLANEACION ECONOMICA Y SOCIAL</p></div>			SISTEMAS DE GESTIÓN Y CONTROL INTEGRADOS SGC - MECI - SISTEDA								MEDE01.03.18.P03.F01			
											VERSIÓN		4	
											FECHA DE ENTRADA EN VIGENCIA		15/dic/2014	
RELACIÓN DE LOS PROYECTOS DE COMPETENCIA DE LA DEPENDENCIA FRENTE AL PLAN DE DESARROLLO														
CUADRO 1F														
DEPENDENCIA: SECRETARÍA DE INFRAESTRUCTURA Y VALORIZACIÓN								Fecha de reporte:		15/01/2015	Vigencia:	2015		
Código dependencia	Código general	Clase	Identificación de la línea estratégica, componente, programa, indicador y proyectos de inversión	Clasificación (BP)	Meta a alcanzar Plan Indicativo 2015	Meta de producto del proyecto (Descripción)	Indicador de producto del proyecto (Descripción)	Valor de la meta de producto del proyecto	Ponderación producto (%)	Presupuesto inicial (Pesos)	Día / Mes / Año (Inicio)	Día / Mes / Año (Finalización)	Dependencia responsable (Reparto administrativo)	
4151		pr	Construcción huellas vehiculares, cunetas y obras de drenaje, Corregimiento La Leonera Cali, Valle del Cauca, Occidente.	18028868A		HUELLAS VEHICULARES CONSTRUIDAS VEREDA EL PAJUI-SECTOR LOS DOMINGO	LONGITUD DE VÍA RURAL MANTENIDA	0.07	25.0%	\$ 28,250,000			SECRETARÍA DE INFRAESTRUCTURA Y VALORIZACIÓN, SUBSECRETARÍA DE APOYO TÉCNICO Y SUBSECRETARÍA DE INFRAESTRUCTURA Y MANTENIMIENTO VIAL	
				18028868B		HUELLAS VEHICULARES CONSTRUIDAS EN LA VEREDA SANTA ELENA -SECTOR SANTA ANALONGITUD DE HUELLAS VEHICULARES CONSTRUIDAS VEREDA EL PATO-PARTE MEDIA	LONGITUD DE VÍA RURAL MANTENIDA	0.07	25.0%	\$ 28,250,000				
				18028868C		HUELLAS VEHICULARES CONSTRUIDAS VEREDA EL PORVENIR-SECTOR LA MARIA y SECTOR VIVERO EL PARAISO	LONGITUD DE VÍA RURAL MANTENIDA	0.14	50.0%	\$ 56,500,000				
4151		pr	Construcción huellas vehiculares, cunetas y obras de drenaje, Corregimiento Pichindé Cali, Valle del Cauca, Occidente.	18028869			KM	0.21	100%	\$ 88,000,000	01-ene-15	31-dic-15	SECRETARÍA DE INFRAESTRUCTURA Y VALORIZACIÓN, SUBSECRETARÍA DE APOYO TÉCNICO Y SUBSECRETARÍA DE INFRAESTRUCTURA Y MANTENIMIENTO VIAL	
				18028869A		HUELLAS VEHICULARES CONSTRUIDAS, VEREDA LOMA DE LA CAJITA-SECTOR LA FLORIDA	LONGITUD DE VÍA RURAL MANTENIDA	0.06	27.0%	\$ 24,000,000				
				18028869B		HUELLAS VEHICULARES CONSTRUIDAS, VEREDA LOMA DE LA CAJITA-SECTOR EL CANEY	LONGITUD DE VÍA RURAL MANTENIDA	0.16	73.0%	\$ 64,000,000				
				18028870			KM	0.47	100%	\$ 100,000,000	01-ene-15	31-dic-15		

<div> ALCALDÍA DE SANTIAGO DE CALI DIRECCIONAMIENTO ESTRATEGICO PLANEACION ECONOMICA Y SOCIAL</div>			SISTEMAS DE GESTIÓN Y CONTROL INTEGRADOS SGC - MECI - SISTEDA								MEDE01.03.18.P03.F01			
											VERSIÓN		4	
											FECHA DE ENTRADA EN VIGENCIA		15/dic/2014	
RELACIÓN DE LOS PROYECTOS DE COMPETENCIA DE LA DEPENDENCIA FRENTE AL PLAN DE DESARROLLO														
CUADRO 1F														
DEPENDENCIA:			SECRETARÍA DE INFRAESTRUCTURA Y VALORIZACIÓN						Fecha de reporte:		15/01/2015	Vigencia:	2015	
Código dependencia	Código general	Clase	Identificación de la línea estratégica, componente, programa, indicador y proyectos de inversión	Clasificación (BP)	Meta a alcanzar Plan Indicativo 2015	Meta de producto del proyecto (Descripción)	Indicador de producto del proyecto (Descripción)	Valor de la meta de producto del proyecto	Ponderación producto (%)	Presupuesto inicial (Pesos)	Día / Mes / Año (Inicio)	Día / Mes / Año (Finali- zación)	Dependencia responsable (Reparto administrativo)	
4151		pr	CONSTRUCCION HUELLAS VEHICULARES, CUNETAS Y OBRAS DE DRENAJE CORREGIMIENTO LOS ANDES CALI, VALLE DEL CAUCA, OCCIDENTE	18028870A		CUNETAS CONSTRUIDAS CORREGIMIENTO ANDES	Kilómetros de red vial mantenidos en Andes	0.41	75.0%	\$ 75,000,000			SECRETARIA DE INFRAESTRUCTURA Y VALORIZACIÓN, SUBSECRETARÍA DE APOYO TÉCNICO Y SUBSECRETARÍA DE INFRAESTRUCTURA Y MANTENIMIENTO VIAL	
				18028870B		HUELLAS VEHICULARES CONSTRUIDAS CORREGIMIENTO ANDES	Kilómetros de red vial mantenidos en Andes	0.07	25.0%	\$ 25,000,000				
4151		pr	CONSTRUCCIÓN PAVIMENTO ZONA RURAL DE MUNICIPIO DE SANTIAGO DE CALI	18028871			KM	0.51	100%	\$ 592,039,780	01-ene-15	31-dic-15		
				18028871A		Via Pavimentada Corregimiento La Buitrera	Longitud de via construida en La Buitrera	0.08	16.0%	\$ 61,976,297			SECRETARIA DE INFRAESTRUCTURA Y VALORIZACIÓN, SUBSECRETARÍA DE APOYO TÉCNICO Y SUBSECRETARÍA DE INFRAESTRUCTURA Y MANTENIMIENTO VIAL	
				18028871B		Via Pavimentada en el Corregimiento La Montebello	Longitud de via construida en Montebello	0.43	84.0%	\$ 530,063,483				
4151		pr	CONSTRUCCIÓN DE MUROS CORREGIMIENTOS PICHINDÉ, FELIDIA, VILLACARMELO Y LA ELVIRA DEL MUNICIPIO SANTIAGO DE CALI	18028872			KM	0.09	100%	\$ 518,150,369	01-ene-15	31-dic-15		
				18028872A		MUROS CONSTRUIDOS EN LOS CORREGIMIENTOS DE PICHINDÉ Y FELIDIA	LONGITUD DE VÍA MANTENIDA EN EL CORREGIMIENTO PICHINDÉ Y FELIDIA	0.04	49.0%	\$ 224,000,000			SECRETARIA DE INFRAESTRUCTURA Y VALORIZACIÓN, SUBSECRETARÍA DE APOYO TÉCNICO Y SUBSECRETARÍA DE INFRAESTRUCTURA Y MANTENIMIENTO VIAL	
				18028872B		MUROS CONSTRUIDOS EN LOS CORREGIMIENTOS DE VILLACARMELO Y LA ELVIRA	LONGITUD DE VÍA MANTENIDA EN EL CORREGIMIENTO DE VILLACARMELO Y LA ELVIRA	0.04	51.0%	\$ 294,150,369				
4151		pr	CONSTRUCCIÓN DE HUELLAS VEHICULARES, CUNETAS, GRADAS ANDEN Y OBRAS DE DRENAJES CORREGIMIENTO EL SALADITO MUNICIPIO DE SANTIAGO DE CALI	18028873			KM	0.37	100%	\$ 150,000,000	01-ene-15	31-dic-15		
				18028873A		HUELLAS VEHICULARES CONSTRUIDAS VIA SAN PABLO ALTO SALADITO	LONGITUD DE VIA MANTENIDA	0.19	50.0%	\$ 75,000,000			SECRETARIA DE INFRAESTRUCTURA Y VALORIZACIÓN, SUBSECRETARÍA DE	

<div><p>ALCALDÍA DE SANTIAGO DE CALI</p><p>DIRECCIONAMIENTO ESTRATEGICO PLANEACION ECONOMICA Y SOCIAL</p></div>			SISTEMAS DE GESTIÓN Y CONTROL INTEGRADOS SGC - MECI - SISTEDA								MEDE01.03.18.P03.F01			
											VERSIÓN		4	
											FECHA DE ENTRADA EN VIGENCIA		15/dic/2014	
RELACIÓN DE LOS PROYECTOS DE COMPETENCIA DE LA DEPENDENCIA FRENTE AL PLAN DE DESARROLLO														
CUADRO 1F														
DEPENDENCIA:				SECRETARÍA DE INFRAESTRUCTURA Y VALORIZACIÓN				Fecha de reporte:		15/01/2015	Vigencia:	2015		
Código dependencia	Código general	Clase	Identificación de la línea estratégica, componente, programa, indicador y proyectos de inversión	Clasificación (BP)	Meta a alcanzar Plan Indicativo 2015	Meta de producto del proyecto (Descripción)	Indicador de producto del proyecto (Descripción)	Valor de la meta de producto del proyecto	Ponderación producto (%)	Presupuesto inicial (Pesos)	Día / Mes / Año (Inicio)	Día / Mes / Año (Finalización)	Dependencia responsable (Reparto administrativo)	
				18028873B		MUROS CONSTRUIDOS EN LOS CORREGIMIENTOS DE VILLACARMELO Y LA ELVIRA	LONGITUD DE VIA MANTENIDA	0.19	50.0%	\$ 75,000,000			SUBSECRETARÍA DE APOYO TÉCNICO Y SUBSECRETARÍA DE INFRAESTRUCTURA Y MANTENIMIENTO VIAL	
4151		pr	Estudios y Diseño de Muros de Contencion, Municipio Santiago de Cali	18028875			UND	11.00	100%	\$ 79,500,000	01-ene-15	31-dic-15		
				18028875A		ESTUDIOS Y DISEÑOS DE MUROS DE CONTENCIÓN REALIZADOS EN EL CORREGIMIENTO LA BUITRERA	CANTIDAD DE ESTUDIOS Y DISEÑOS REALIZADOS - UND	3.00	25.0%	\$ 20,000,000			SECRETARÍA DE INFRAESTRUCTURA Y VALORIZACIÓN, SUBSECRETARÍA DE APOYO TÉCNICO Y SUBSECRETARÍA DE INFRAESTRUCTURA Y MANTENIMIENTO VIAL	
						ESTUDIOS Y DISEÑOS DE MUROS DE CONTENCIÓN	CANTIDAD DE ESTUDIOS Y DISEÑOS REALIZADOS - UND	1.00	6.0%	\$ 5,000,000				
						ESTUDIOS Y DISEÑOS DE MUROS DE CONTENCIÓN REALIZADOS EN EL CORREGIMIENTO PICHINDÉ	CANTIDAD DE ESTUDIOS Y DISEÑOS REALIZADOS - UND	1.00	6.0%	\$ 5,000,000				
						ESTUDIOS Y DISEÑOS DE MUROS DE CONTENCIÓN REALIZADOS EN EL CORREGIMIENTO FELIDIA	CANTIDAD DE ESTUDIOS Y DISEÑOS REALIZADOS - UND	2.00	12.0%	\$ 10,000,000				
						ESTUDIOS Y DISEÑOS DE MUROS DE CONTENCIÓN	CANTIDAD DE ESTUDIOS Y DISEÑOS REALIZADOS - UND	1.00	13.0%	\$ 10,000,000				
						ESTUDIOS Y DISEÑOS DE MUROS DE CONTENCIÓN	CANTIDAD DE ESTUDIOS Y DISEÑOS REALIZADOS - UND	1.00	12.0%	\$ 9,500,000				
						ESTUDIOS Y DISEÑOS DE MUROS DE CONTENCIÓN REALIZADOS EN EL CORREGIMIENTO MONTEBELLO	CANTIDAD DE ESTUDIOS Y DISEÑOS REALIZADOS - UND	1.00	13.0%	\$ 10,000,000				


<div> ALCALDÍA DE SANTIAGO DE CALI DIRECCIONAMIENTO ESTRATEGICO PLANEACION ECONOMICA Y SOCIAL</div>			SISTEMAS DE GESTIÓN Y CONTROL INTEGRADOS SGC - MECI - SISTEDA  <b>FORMULACIÓN DEL PLAN DE ACCIÓN</b> RELACIÓN DE LOS PROYECTOS DE COMPETENCIA DE LA DEPENDENCIA FRENTE AL PLAN DE DESARROLLO <b>CUADRO 1F</b>								MEDE01.03.18.P03.F01			
											VERSIÓN		4	
											FECHA DE ENTRADA EN VIGENCIA		15/dic/2014	
DEPENDENCIA: SECRETARÍA DE INFRAESTRUCTURA Y VALORIZACIÓN								Fecha de reporte:		15/01/2015	Vigencia:	2015		
Código dependencia	Código general	Clase	Identificación de la línea estratégica, componente, programa, indicador y proyectos de inversión	Clasificación (BP)	Meta a alcanzar Plan Indicativo 2015	Meta de producto del proyecto (Descripción)	Indicador de producto del proyecto (Descripción)	Valor de la meta de producto del proyecto	Ponderación producto (%)	Presupuesto inicial (Pesos)	Día / Mes / Año (Inicio)	Día / Mes / Año (Finali- zación)	Dependencia responsable (Reparto administrativo)	
						ESTUDIOS Y DISEÑOS DE MUROS DE CONTENCIÓN REALIZADOS EN EL CORREGIMIENTO GOLONDRINAS	CANTIDAD DE ESTUDIOS Y DISEÑOS REALIZADOS - UND	1.00	13.0%	\$ 10,000,000				
	34050050006	I	Mantenimiento de puentes peatonales y vehiculares		14		UN	14.00		\$ 468,820,682				
4151		pr	MANTENIMIENTO PUENTES PEATONALES Y VEHICULARES MUNICIPIO DE SANTIAGO DE CALI	18028713			UN	14.00	100%	\$ 468,820,682	01-ene-15	31-dic-15	SECRETARÍA DE INFRAESTRUCTURA Y VALORIZACIÓN, SUBSECRETARÍA DE APOYO TÉCNICO Y SUBSECRETARÍA DE INFRAESTRUCTURA Y MANTENIMIENTO VIAL	
				18028713A		PUENTES MANTENIDOS - CORREGIMIENTO LOS ANDES	No. DE PUENTES MANTENIDOS - LOS ANDES	2.00	3.2%	\$ 15,000,000				
				18028713B		PUENTES MANTENIDOS - CORREGIMIENTO LA LEONERA	No. DE PUENTES MANTENIDOS - LA LEONERA	1.00	1.6%	\$ 7,500,000				
				18028713C		PUENTES MANTENIDOS - CORREGIMIENTO LA LEONERA	No. DE PUENTES MANTENIDOS - LA LEONERA	1.00	9.6%	\$ 45,000,000				
				18028713D		PUENTES PEATONALES MANTENIDOS - COMUNA 12	No. DE PUENTES PEATONALES MANTENIDOS - COMUNA 12	9.00	42.8%	\$ 200,660,341				
				18028713E		PUENTES PEATONALES MANTENIDOS - COMUNA 22	No. DE PUENTES PEATONALES MANTENIDOS - COMUNA 22	1.00	42.8%	\$ 200,660,341				
	34050050007	I	Construcción de puentes vehiculares y peatonales		3		UN	3.00		\$ 2,669,952,430				
4151		pr	CONSTRUCCIÓN DE PUENTES VEHICULARES Y PEATONALES EN LA CIUDAD DE CALI	18028819			UN	2.00	100%	\$ 2,570,399,935	01-ene-15	31-dic-15	SECRETARÍA DE INFRAESTRUCTURA Y VALORIZACIÓN, SUBSECRETARÍA DE	
				18028819A		Puentes peatonales construidos	No. de puentes Peatonales construidos	1.00	10.0%	\$ 70,399,935				
				18028819B		Puentes vehiculares construidos	No. de puentes Peatonales construidos	1.00	90.0%	\$ 2,500,000,000				
				18028876			UND	1.00	100%	\$ 49,552,495	01-ene-15	31-dic-15		


<div><p>ALCALDÍA DE SANTIAGO DE CALI</p><p>DIRECCIONAMIENTO ESTRATEGICO PLANEACION ECONOMICA Y SOCIAL</p></div>			<div>SISTEMAS DE GESTIÓN Y CONTROL INTEGRADOS SGC - MECI - SISTEDA</div> <div>FORMULACIÓN DEL PLAN DE ACCIÓN</div> <div>RELACIÓN DE LOS PROYECTOS DE COMPETENCIA DE LA DEPENDENCIA FRENTE AL PLAN DE DESARROLLO</div> <div>CUADRO 1F</div>								MEDE01.03.18.P03.F01			
											VERSIÓN		4	
											FECHA DE ENTRADA EN VIGENCIA		15/dic/2014	
DEPENDENCIA: SECRETARÍA DE INFRAESTRUCTURA Y VALORIZACIÓN								Fecha de reporte:		15/01/2015	Vigencia:	2015		
Código dependencia	Código general	Clase	Identificación de la línea estratégica, componente, programa, indicador y proyectos de inversión	Clasificación (BP)	Meta a alcanzar Plan Indicativo 2015	Meta de producto del proyecto (Descripción)	Indicador de producto del proyecto (Descripción)	Valor de la meta de producto del proyecto	Ponderación producto (%)	Presupuesto inicial (Pesos)	Día / Mes / Año (Inicio)	Día / Mes / Año (Finalización)	Dependencia responsable (Reparto administrativo)	
4151		pr	Construcción de Puentes Vehiculares y Peatonales en la Zona Rural, Municipio de Santiago de Cali	18028876A		PUENTES PEATONALES CONSTRUIDOS CORREGIMIENTO ANDES	NUMERO DE PUENTES PEATONALES CONSTRUIDOS CORREGIMIENTO ANDES	1.00	100.0%	\$ 49,552,495			SECRETARÍA DE INFRAESTRUCTURA Y VALORIZACIÓN, SUBSECRETARÍA DE APOYO TÉCNICO Y SUBSECRETARÍA DE INFRAESTRUCTURA Y MANTENIMIENTO VIAL	
4151		pr	Estudio y Diseños de puentes Vehiculares y Peatonales, Municipio de Santiago de Cali	18028857			UN	4.00	100%	\$ 50,000,000	01-ene-15	31-dic-15	SECRETARÍA DE INFRAESTRUCTURA Y VALORIZACIÓN, SUBSECRETARÍA DE APOYO TÉCNICO Y SUBSECRETARÍA DE INFRAESTRUCTURA Y MANTENIMIENTO VIAL	
				18028857A		ESTUDIOS Y DISEÑOS PARA CONSTRUCCIÓN DE PUENTES PEATONALES REALIZADOS EN LA ZONA URBANA Y RURAL DEL MUNICIPIO SANTIAGO DE CALI	CANTIDAD DE ESTUDIOS Y DISEÑOS REALIZADOS DE PUENTES PEATONALES	3.00	62%	\$ 30,994,900				
				18028857B		ESTUDIOS Y DISEÑOS PARA CONSTRUCCIÓN DE PUENTES VEHICULARES REALIZADOS EN LA ZONA URBANA Y RURAL DEL MUNICIPIO SANTIAGO DE CALI	NUMERO DE ESTUDIOS Y DISEÑOS REALIZADOS DE PUENTES VEHICULARES	1.00	38.0%	\$ 19,005,100				


 ALCALDÍA DE SANTIAGO DE CALI DIRECCIONAMIENTO ESTRATEGICO PLANEACION ECONOMICA Y SOCIAL	SISTEMAS DE GESTIÓN Y CONTROL INTEGRADOS SGC - MECI - SISTEDA  <b>FORMULACIÓN DEL PLAN DE ACCIÓN</b> RELACIÓN DE LOS PROYECTOS DE COMPETENCIA DE LA DEPENDENCIA FRENTE AL PLAN DE DESARROLLO <b>CUADRO 1F</b>									MEDE01.03.18.P03.F01			
										VERSIÓN		4	
										FECHA DE ENTRADA EN VIGENCIA		15/dic/2014	
DEPENDENCIA: SECRETARÍA DE TRÁNSITO Y TRANSPORTE					Fecha de reporte:				15/01/2015	Vigencia:	2015		
Código dependencia	Código general	Clase	Identificación de la línea estratégica, componente, programa, indicador y proyectos de inversión	Clasificación (BP)	Meta a alcanzar Plan Indicativo 2015	Meta de producto del proyecto (Descripción)	Indicador de producto del proyecto (Descripción)	Valor de la meta de producto del proyecto	Ponderación producto (%)	Presupuesto inicial (Pesos)	Día / Mes / Año (Inicio)	Día / Mes / Año (Finali- zación)	Dependencia responsable (Reparto administrativo)


 ALCALDÍA DE SANTIAGO DE CALI DIRECCIONAMIENTO ESTRATEGICO PLANEACION ECONOMICA Y SOCIAL			SISTEMAS DE GESTIÓN Y CONTROL INTEGRADOS SGC - MECI - SISTEDA  <b>FORMULACIÓN DEL PLAN DE ACCIÓN</b> RELACIÓN DE LOS PROYECTOS DE COMPETENCIA DE LA DEPENDENCIA FRENTE AL PLAN DE DESARROLLO <b>CUADRO 1F</b>							MEDE01.03.18.P03.F01								
										VERSIÓN		4						
										FECHA DE ENTRADA EN VIGENCIA		15/dic/2014						
DEPENDENCIA: SECRETARÍA DE EDUCACIÓN MUNICIPAL														Fecha de reporte:		15/01/2015	Vigencia:	2015
Código dependencia	Código general	Clase	Identificación de la línea estratégica, componente, programa, indicador y proyectos de inversión	Clasificación (BP)	Meta a alcanzar Plan Indicativo 2015	Meta de producto del proyecto (Descripción)	Indicador de producto del proyecto (Descripción)	Valor de la meta de producto del proyecto	Ponderación producto (%)	Presupuesto inicial (Pesos)	Día / Mes / Año (Inicio)	Día / Mes / Año (Finali- zación)	Dependencia responsable (Reparto administrativo)					





<div></div> <div>ALCALDÍA DE SANTIAGO DE CALI</div> <div>DIRECCIONAMIENTO ESTRATEGICO PLANEACION ECONOMICA Y SOCIAL</div>			SISTEMAS DE GESTIÓN Y CONTROL INTEGRADOS SGC - MECI - SISTEDA								MEDE01.03.18.P03.F01			
											VERSIÓN		4	
											FECHA DE ENTRADA EN VIGENCIA		15/dic/2014	
RELACIÓN DE LOS PROYECTOS DE COMPETENCIA DE LA DEPENDENCIA FRENTE AL PLAN DE DESARROLLO														
CUADRO 1F														
DEPENDENCIA: SECRETARÍA DE DESARROLLO TERRITORIAL Y BIENESTAR SOCIAL						Fecha de reporte:			15/01/2015	Vigencia:	2015			
Código dependencia	Código general	Clase	Identificación de la línea estratégica, componente, programa, indicador y proyectos de inversión	Clasificación (BP)	Meta a alcanzar Plan Indicativo 2015	Meta de producto del proyecto (Descripción)	Indicador de producto del proyecto (Descripción)	Valor de la meta de producto del proyecto	Ponderación producto (%)	Presupuesto inicial (Pesos)	Día / Mes / Año (Inicio)	Día / Mes / Año (Finalización)	Dependencia responsable (Reparto administrativo)	
	31	L	CaliDA: Equidad para todos											
	3101	C	Intervención Social											
	3101001	P	Promoción, prevención, inclusión y generación de oportunidades con Niños, Niñas, Adolescentes y Jóvenes, NNAJ											
	31010010020	I	Formulación e implementación de una estrategia permanente de lucha contra la explotación sexual, laboral y comercial de NNAJ		-									
4146		pr	Implementación de la estrategia permanente contra el trabajo infantil de las comunas TIO 1,3,6,7,13,14,15,16,18,20 Y 21 Santiago de Cali.	07044503				600	100%	380,000,000	01/01/2015	31/12/2015	Secretaría de Desarrollo Territorial y Bienestar Social (Familia, niñez y juventud)	
				07044503A		Realizar atención psicosocial a 600 NNAJ en situación de trabajo infantil	NNAJ con atención psicosocial	600	60%	248,680,000				
				07044503B		Intervenir 600 familias para la promoción de factores protectores y prevención de factores de riesgo	Familias beneficiadas en promoción de factores protectores y prevención de factores de riesgo	600	30%	86,800,000				
				07044503C		Realizar 12 acciones de seguimiento, acompañamiento y articulación	Acciones de seguimiento, acompañamiento y articulación realizadas	12	10%	44,520,000				
4146		pr	Asistencia a la población infantil a través de la línea 106 del Municipio de Santiago de Cali.	07044686				1,600	100%	530,892,543	01/01/2015	31/12/2015	Secretaría de Desarrollo Territorial y Bienestar Social (Familia, niñez y juventud)	
				07044686A		Realizar 16000 consultas de casos con presunta vulneración de derechos.	Consultas atendidas, orientadas, asesoradas, informadas y/o remitidas a las instancias competentes.	16,000	30%	392,623,137				
				07044686B		Seguir y monitorear al 100% los casos remitidos a instancias competentes.	Casos remitidos a instancias competentes con seguimiento y monitoreo.	100%	30%					
				07044686C		4 Instituciones con competencia en la atención a NNA han realizado acciones para la promoción de los servicios	Instituciones con acciones de promoción de los servicios de atención a los NNA	4	10%	81,484,333				


<div> ALCALDÍA DE SANTIAGO DE CALI DIRECCIONAMIENTO ESTRATEGICO PLANEACION ECONOMICA Y SOCIAL</div>			SISTEMAS DE GESTIÓN Y CONTROL INTEGRADOS SGC - MECI - SISTEDA  <b>FORMULACIÓN DEL PLAN DE ACCIÓN</b> RELACIÓN DE LOS PROYECTOS DE COMPETENCIA DE LA DEPENDENCIA FRENTE AL PLAN DE DESARROLLO <b>CUADRO 1F</b>								MEDE01.03.18.P03.F01			
											VERSIÓN		4	
											FECHA DE ENTRADA EN VIGENCIA		15/dic/2014	
DEPENDENCIA: SECRETARÍA DE DESARROLLO TERRITORIAL Y BIENESTAR SOCIAL								Fecha de reporte:		15/01/2015	Vigencia:	2015		
Código dependencia	Código general	Clase	Identificación de la línea estratégica, componente, programa, indicador y proyectos de inversión	Clasificación (BP)	Meta a alcanzar Plan Indicativo 2015	Meta de producto del proyecto (Descripción)	Indicador de producto del proyecto (Descripción)	Valor de la meta de producto del proyecto	Ponderación producto (%)	Presupuesto inicial (Pesos)	Día / Mes / Año (Inicio)	Día / Mes / Año (Finalización)	Dependencia responsable (Reparto administrativo)	
				07044686D		Realizar 5 comites con las entidades del sistema de atencion a la poblacion NNA realizados.	Comites con entidades del sistema de atencion a la poblacion realizados	5	10%					
				07044686E		Difundir en 10000 niños, niñas, adolescentes y cuidadores el conocimiento de los servicios de la linea 106 y la página web.	Niños, niñas, adolescentes y sus cuidadores con conocimiento de los servicios de la linea 106 y la página web.	10,000	20%	56,785,073				
	31010010025	I	Intervención a jóvenes a través de talleres vivenciales en aprendizaje experiencial para la transformación de imaginarios y prácticas, en las comunas 1, 3, 6, 7, 13, 14, 15, 16, 18, 20 y 21.		2,000									
4146		pr	Apoyo a las organizaciones juveniles para la transformación de imaginarios asociados a prácticas de consumo de sustancias psicoactivas, sexualidad y violencias en las comunas 1, 3, 6, 7, 13, 14, 15, 16, 18, 20 Y 21 del municipio de Santiago de Cali.	07044662				2,500	100%	438,635,786	01/01/2015	31/12/2015	Secretaría de Desarrollo Territorial y Bienestar Social (Familia, niñez y juventud)	
	07044662A				Participación de 1000 jóvenes en ciclos vivenciales para la transformación de creencias e imaginarios.	Jóvenes intervenidos en ciclos vivenciales para la transformación de creencias e imaginarios.	1,000	30%	143,030,786					
	07044662B				Formar 50 jóvenes en metodologías para el trabajo con pares y como líderes para transformar creencias en otros jóvenes.	Jóvenes formados en metodologías para el trabajo con pares y como líderes para transformar creencias en otros jóvenes.	50	20%	98,630,000					
	07044662C				Desarrollar 1 plataforma virtual con una estrategia para abordar imaginarios y creencias utilizando tics.	Plataforma virtual desarrollada	1	37%	156,165,000					
	07044662D				Fomentar la participación de 1500 jóvenes en procesos de transformación de imaginarios mediante la utilización de tics.	Jóvenes participando en procesos de transformación de imaginarios mediante la utilización de tics.	1,500	13%	40,810,000					


<div> ALCALDÍA DE SANTIAGO DE CALI DIRECCIONAMIENTO ESTRATEGICO PLANEACION ECONOMICA Y SOCIAL</div>			SISTEMAS DE GESTIÓN Y CONTROL INTEGRADOS SGC - MECI - SISTEDA  <b>FORMULACIÓN DEL PLAN DE ACCIÓN</b> RELACIÓN DE LOS PROYECTOS DE COMPETENCIA DE LA DEPENDENCIA FRENTE AL PLAN DE DESARROLLO <b>CUADRO 1F</b>								MEDE01.03.18.P03.F01			
											VERSIÓN		4	
											FECHA DE ENTRADA EN VIGENCIA		15/dic/2014	
DEPENDENCIA:				SECRETARÍA DE DESARROLLO TERRITORIAL Y BIENESTAR SOCIAL					Fecha de reporte:		15/01/2015	Vigencia:	2015	
Código dependencia	Código general	Clase	Identificación de la línea estratégica, componente, programa, indicador y proyectos de inversión	Clasificación (BP)	Meta a alcanzar Plan Indicativo 2015	Meta de producto del proyecto (Descripción)	Indicador de producto del proyecto (Descripción)	Valor de la meta de producto del proyecto	Ponderación producto (%)	Presupuesto inicial (Pesos)	Día / Mes / Año (Inicio)	Día / Mes / Año (Finali- zación)	Dependencia responsable (Reparto administrativo)	
	31010010026	I	Capacitado en el reconocimiento, la restitución y la promoción de sus derechos y deberes, en el marco de la política pública de primera infancia, infancia y adolescencia, en las comunas 1, 3, 6, 7, 13, 14, 15, 16, 18, 20 y 21.		600									
4146		pr	Capacitación para el reconocimiento de los derechos de los niños, niñas y adolescentes de las comunas 1, 3, 6, 7, 13, 14, 15, 16, 18, 20 Y 21 de Santiago de Cali.	07044663				1,700	100%	320,000,000	01/01/2015	31/12/2015	Secretaría de Desarrollo Territorial y Bienestar Social (Familia, niñez y juventud)	
	07044663A				Implementar 1 mecanismo de comunicación para la Difusión de los derechos de los niños, niñas y adolescentes	Mecanismos implementados para la difusión de los derechos de los niños, niñas y adolescentes	1	25%	31,654,500					
	07044663B				Diseñar 1 herramienta pedagogica e interactiva para facilitar la apropiacion de los derechos y deberes de los niños	Herramienta pedagógica diseñada y elaborada	1	25%	116,690,000					
	07044663C				Reconocer los derechos y deberes de 1600 niños, niñas y adolescentes en el marco de la política publica de NNA	Niños, niñas y adolescentes con reconocimiento de los derechos y deberes en el marco de la política pública	1,600	30%	64,097,500					
	07044663D				Sensibilizar y articular 100 agentes comunitarios, institucionales y sociales	Agentes comunitarios, institucionales y sociales articulados	100	20%	107,558,000					
	3101002	P	Fortalecimiento de Lazos Familiares											
	31010020001	I	Puntos de información y orientación sobre programas sociales y rutas de acceso funcionando en los CALI de las comunas de los TIOS		0									
				07044628				1,292,871	100%	139,370,800	01/01/2015	31/12/2015	Secretaría de Desarrollo	
	07044628A				Informar a las personas en puntos de atención y orientación	Recursos priorizados	1,292,871	63%	93,030,000					

<div> ALCALDÍA DE SANTIAGO DE CALI DIRECCIONAMIENTO ESTRATEGICO PLANEACION ECONOMICA Y SOCIAL</div>			SISTEMAS DE GESTIÓN Y CONTROL INTEGRADOS SGC - MECI - SISTEDA  <b>FORMULACIÓN DEL PLAN DE ACCIÓN</b> RELACIÓN DE LOS PROYECTOS DE COMPETENCIA DE LA DEPENDENCIA FRENTE AL PLAN DE DESARROLLO <b>CUADRO 1F</b>								MEDE01.03.18.P03.F01			
											VERSIÓN		4	
											FECHA DE ENTRADA EN VIGENCIA		15/dic/2014	
DEPENDENCIA:				SECRETARÍA DE DESARROLLO TERRITORIAL Y BIENESTAR SOCIAL						Fecha de reporte:		15/01/2015	Vigencia:	2015
Código dependencia	Código general	Clase	Identificación de la línea estratégica, componente, programa, indicador y proyectos de inversión	Clasificación (BP)	Meta a alcanzar Plan Indicativo 2015	Meta de producto del proyecto (Descripción)	Indicador de producto del proyecto (Descripción)	Valor de la meta de producto del proyecto	Ponderación producto (%)	Presupuesto inicial (Pesos)	Día / Mes / Año (Inicio)	Día / Mes / Año (Finalización)	Dependencia responsable (Reparto administrativo)	
4146		pr	Divulgación de programas sociales y rutas de acceso en los CALI comunas TIO de Santiago de Cali.	07044628B		Informar a la población de las Comunas TIOS	Piezas comunicativas entregadas Estrategias implementadas Personas informadas	1,292,871	23%	31,140,800			Territorial y Bienestar Social (Grupo Administrativo)	
				07044628C		Adquirir 5 equipos de com	Equipos adquiridos	5	14%	15,200,000				
	31010020003	I	Redes de promoción del buen trato y gestión de la política de convivencia familiar con planes de acción implementados		1									
4146		pr	Capacitación a integrantes de la red del buen trato y líderes comunitarios de la comuna 18 de Santiago de Cali.	07044650				50	100%	30,000,000	01/01/2015	31/12/2015	Secretaría de Desarrollo Territorial y Bienestar Social (Participacion)	
	07044650A				Capacitar 50 líderes comunitarios en intervención social	Líderes comunitarios capacitados en intervención social	50	80%	28,465,000					
	07044650B				Realizar 1 evento de claus	Evento de clausura realizado	1	20%	1,535,000					
4146		pr	Construcción de tejido social a través de los líderes y redes del buen trato en las comunas 1, 3, 6, 7, 13, 14, 15, 16, 18, 20 Y 21 de Santiago de Cali.	07044665				100	100%	82,000,000	01/01/2015	31/12/2015	Secretaría de Desarrollo Territorial y Bienestar Social (Participacion)	
	07044665A				Reconocer el territorio con 100 líderes y lideresas de las comunas TIO	Líderes y lideresas con reconocimiento del territorio realizado	100	15%	12,787,335					
	07044665B				Fortalecer 100 organizaciones de líderes de las comunas TIO	Organizaciones comunitarias fortalecidas	100	20%	21,830,166					
	07044665C				Empoderar 100 actores comunitarios de las comunas TIO	Líderes y lideresas empoderados	100	30%	17,099,166					
	07044665D				Estructurar competencias de desarrollo en convivencia familiar en 100 líderes y agentes institucionales	Líderes y lideresas que son agentes de desarrollo en convivencia familiar	100	35%	30,283,333					
	31010020004	I	Estrategia de cualificación en convivencia familiar a líderes comunitarios y agentes institucionales		0									
				07044666				220	100%	200,000,000	01/01/2015	31/12/2015		

<div></div> <div>ALCALDÍA DE SANTIAGO DE CALI</div> <div>DIRECCIONAMIENTO ESTRATEGICO PLANEACION ECONOMICA Y SOCIAL</div>			SISTEMAS DE GESTIÓN Y CONTROL INTEGRADOS SGC - MECI - SISTEDA								MEDE01.03.18.P03.F01			
											VERSIÓN		4	
											FECHA DE ENTRADA EN VIGENCIA		15/dic/2014	
RELACIÓN DE LOS PROYECTOS DE COMPETENCIA DE LA DEPENDENCIA FRENTE AL PLAN DE DESARROLLO														
CUADRO 1F														
DEPENDENCIA: SECRETARÍA DE DESARROLLO TERRITORIAL Y BIENESTAR SOCIAL								Fecha de reporte:		15/01/2015	Vigencia:	2015		
Código dependencia	Código general	Clase	Identificación de la línea estratégica, componente, programa, indicador y proyectos de inversión	Clasificación (BP)	Meta a alcanzar Plan Indicativo 2015	Meta de producto del proyecto (Descripción)	Indicador de producto del proyecto (Descripción)	Valor de la meta de producto del proyecto	Ponderación producto (%)	Presupuesto inicial (Pesos)	Día / Mes / Año (Inicio)	Día / Mes / Año (Finalización)	Dependencia responsable (Reparto administrativo)	
4146		pr	Desarrollo de una estrategia de cualificación a lideres comunitarios de Santiago de Cali.	07044666A		Reconocer el territorio con 100 lideres y lideresas de las comunas TIO	Lideres y lideresas con reconocimiento del territorio realizado	220	15%	22,453,576			Secretaría de Desarrollo Territorial y Bienestar Social (Participacion)	
	07044666B				Fortalecer 100 organizaciones de lideres de las comunas TIO	Organizaciones comunitarias fortalecidas	220	20%	35,550,666					
	07044666C				Empoderar 100 actores comunitarios de las comunas TIO	Lideres y lideresas empoderados	220	30%	64,744,092					
	07044666D				Estructurar competencias de desarrollo en convivencia familiar en 100 lideres y agentes institucionales	Lideres y lideresas que son agentes de desarrollo en convivencia familiar	220	35%	77,251,666					
	31010020008	I	Estrategia IEC con adultos mayores para el intercambio de saberes para afianzar lazos familiares y el sentido de pertenencia con nuestro municipio, su historia y sus tradiciones		0									
4146		pr	Implementación de una estrategia IEC de saberes con adultos mayores en el municipio de Santiago de Cali.	07044621				1	100%	205,364,400	01/01/2015	31/12/2015	Secretaría de Desarrollo Territorial y Bienestar Social (Adulto mayor)	
	07044621A				Realizar 6 acciones gerontológicas contempladas en la Guía de IEC con énfasis intergeneracional	Acciones gerontológicas ejecutadas (una mensual)	6	17%	25,970,000					
	07044621B				Ejecutar 6 espacios de orientación y concertación	Espacios ejecutados (uno mensual)	6	17%	25,970,000					
	07044621C				Realizar 6 acciones sociales que fortalezcan vínculos afectivos	Acciones sociales realizadas (una mensual)	6	17%	25,970,000					
	07044621D				Diseñar por 12 meses 1 plan estratégico de información	Plan estratégico de información diseñado (uno mensual)	12	17%	53,424,000					
	07044621E				Realizar informes de datos sistematizados por 12 meses	Información sistematizada (una mensual)	12	17%	44,520,000					

<div> ALCALDÍA DE SANTIAGO DE CALI DIRECCIONAMIENTO ESTRATEGICO PLANEACION ECONOMICA Y SOCIAL</div>			SISTEMAS DE GESTIÓN Y CONTROL INTEGRADOS SGC - MECI - SISTEDA  <b>FORMULACIÓN DEL PLAN DE ACCIÓN</b> RELACIÓN DE LOS PROYECTOS DE COMPETENCIA DE LA DEPENDENCIA FRENTE AL PLAN DE DESARROLLO <b>CUADRO 1F</b>								MEDE01.03.18.P03.F01			
											VERSIÓN		4	
											FECHA DE ENTRADA EN VIGENCIA		15/dic/2014	
DEPENDENCIA:			SECRETARÍA DE DESARROLLO TERRITORIAL Y BIENESTAR SOCIAL							Fecha de reporte:		15/01/2015	Vigencia:	2015
Código dependencia	Código general	Clase	Identificación de la línea estratégica, componente, programa, indicador y proyectos de inversión	Clasificación (BP)	Meta a alcanzar Plan Indicativo 2015	Meta de producto del proyecto (Descripción)	Indicador de producto del proyecto (Descripción)	Valor de la meta de producto del proyecto	Ponderación producto (%)	Presupuesto inicial (Pesos)	Día / Mes / Año (Inicio)	Día / Mes / Año (Finalización)	Dependencia responsable (Reparto administrativo)	
				07044621F		Realizar informes de datos sistematizados por 12 meses	Informes de la Información registrada (uno mensual)	12	15%	29,510,400				
	31010020009	I	Atención integral al adulto mayor con enfoque diferencial		4,000									
4146		pr	Capacitación en manejo y cuidado del adulto mayor de la comuna 3 de Santiago de Cali.	07044652				150	100%	77,000,000	01/01/2015	31/12/2015	Secretaría de Desarrollo Territorial y Bienestar Social (Adulto mayor)	
	07044652A				Capacitar a 150 cuidadores en manejo y cuidado del adulto mayor	Cuidadores Capacitados en manejo y cuidado del adulto mayor	150	80%	54,390,000					
	07044652B				Diseñar e imprimir 1180 piezas de comunicación gráfica	Piezas de comunicación gráfica realizadas	1,180	20%	22,610,000					
4146		pr	Capacitación en artes y oficios a adultos mayores de la comuna 7 de Santiago de Cali.	07044654				180	100%	100,000,000	01/01/2015	31/12/2015	Secretaría de Desarrollo Territorial y Bienestar Social (Adulto mayor)	
	07044654A				Capacitar 25 adultos mayores en culinaria	Adultos mayores capacitados en culinaria	25	13%	12,427,500					
	07044654B				Capacitar 25 adultos mayores en macramé	Adultos mayores capacitados en macrame	25	13%	12,427,500					
	07044654C				Capacitar 25 adultos mayores en bordado en cinta	Adultos mayores capacitados en bordado en cinta	25	13%	12,427,500					
	07044654D				Capacitar 25 adultos mayores en arreglos navideños	Adultos mayores capacitados en arreglos navideños	25	13%	12,427,500					
	07044654E				Capacitar 25 adultos mayores en bisutería	Adultos mayores capacitados en bisutería	25	13%	12,427,500					
	07044654F				Capacitar 25 adultos mayores en decoración de camisetas	Adultos mayores capacitados en decoracion de camisetas	25	13%	12,427,500					
	07044654G				Capacitar 25 adultos mayores en decoración de fiestas	Adultos mayores capacitados en decoracion de fiestas	30	13%	13,755,000					
	07044654H				Realizar 1 evento de clausura	Evento de clausura realizado	1	9%	11,680,000					
						07044640				360	100%	39,546,000		01/01/2015

<div><p>ALCALDÍA DE SANTIAGO DE CALI</p><p>DIRECCIONAMIENTO ESTRATEGICO PLANEACION ECONOMICA Y SOCIAL</p></div>			SISTEMAS DE GESTIÓN Y CONTROL INTEGRADOS SGC - MECI - SISTEDA								MEDE01.03.18.P03.F01			
											VERSIÓN		4	
											FECHA DE ENTRADA EN VIGENCIA		15/dic/2014	
RELACIÓN DE LOS PROYECTOS DE COMPETENCIA DE LA DEPENDENCIA FRENTE AL PLAN DE DESARROLLO														
CUADRO 1F														
DEPENDENCIA: SECRETARÍA DE DESARROLLO TERRITORIAL Y BIENESTAR SOCIAL						Fecha de reporte:			15/01/2015	Vigencia:	2015			
Código dependencia	Código general	Clase	Identificación de la línea estratégica, componente, programa, indicador y proyectos de inversión	Clasificación (BP)	Meta a alcanzar Plan Indicativo 2015	Meta de producto del proyecto (Descripción)	Indicador de producto del proyecto (Descripción)	Valor de la meta de producto del proyecto	Ponderación producto (%)	Presupuesto inicial (Pesos)	Día / Mes / Año (Inicio)	Día / Mes / Año (Finalización)	Dependencia responsable (Reparto administrativo)	
4146		pr	Capacitación para la ocupación del tiempo libre del adulto mayor de la comuna 13 de Santiago de Cali.	07044640A		Capacitar 20 adultos mayores en danza folclórica	Adultos mayores capacitados en danza folclórica	20	8%	3,029,736			Secretaría de Desarrollo Territorial y Bienestar Social (Adulto mayor)	
				07044640B		Capacitar 20 adultos mayores en pintura	Adultos mayores capacitados en pintura	20	8%	3,029,736				
				07044640C		Capacitar 20 adultos mayores en cerámica	Adultos mayores capacitados en ceramica	20	8%	3,029,736				
				07044640D		Capacitar 20 adultos mayores en bordado liquido	Adultos mayores capacitados en bordado liquido	20	8%	3,029,736				
				07044640E		Capacitar 20 adultos mayores en pirograbado	Adultos mayores capacitados en pirograbado	20	8%	3,029,735				
				07044640F		Capacitar 20 adultos mayores en artesanías en metal	Adultos mayores capacitados en artesanias en metal	20	8%	3,029,735				
				07044640G		Capacitar 20 adultos mayores en artesanías en madera	Adultos mayores capacitados artesanias en madera	20	8%	3,029,735				
				07044640H		Capacitar 20 adultos mayores en artesanías en cabuya	Adultos mayores capacitados en artesanias en cabuya	20	8%	3,029,735				
				07044640I		Capacitar 20 adultos mayores en pintura en madera	Adultos mayores capacitados en pintura en madera	20	8%	3,029,737				
				07044640J		Capacitar 180 cuidadores del adulto mayor en conocimientos técnicos de asistencia e higiene	Cuidadores del adulto mayor capacitados en conocimientos técnicos de asistencia e higiene	180	8%	2,429,459				
		07044640K		Capacitar 180 cuidadores del adulto mayor en hábitos de manipulación de alimentos	Cuidadores del adulto mayor capacitados en hábitos de manipulación de alimentos	180	8%	2,429,460						

<div> ALCALDÍA DE SANTIAGO DE CALI DIRECCIONAMIENTO ESTRATEGICO PLANEACION ECONOMICA Y SOCIAL</div>			SISTEMAS DE GESTIÓN Y CONTROL INTEGRADOS SGC - MECI - SISTEDA  <b>FORMULACIÓN DEL PLAN DE ACCIÓN</b> RELACIÓN DE LOS PROYECTOS DE COMPETENCIA DE LA DEPENDENCIA FRENTE AL PLAN DE DESARROLLO <b>CUADRO 1F</b>							MEDE01.03.18.P03.F01					
										VERSIÓN		4			
										FECHA DE ENTRADA EN VIGENCIA		15/dic/2014			
DEPENDENCIA: SECRETARÍA DE DESARROLLO TERRITORIAL Y BIENESTAR SOCIAL											Fecha de reporte:		15/01/2015	Vigencia:	2015
Código dependencia	Código general	Clase	Identificación de la línea estratégica, componente, programa, indicador y proyectos de inversión	Clasificación (BP)	Meta a alcanzar Plan Indicativo 2015	Meta de producto del proyecto (Descripción)	Indicador de producto del proyecto (Descripción)	Valor de la meta de producto del proyecto	Ponderación producto (%)	Presupuesto inicial (Pesos)	Día / Mes / Año (Inicio)	Día / Mes / Año (Finalización)	Dependencia responsable (Reparto administrativo)		
				07044640L		Capacitar 180 cuidadores del adulto mayor en prácticas psicosociales	Cuidadores del adulto mayor capacitados en prácticas psicosociales	180	8%	2,429,460					
				07044640M		Realizar 1 evento de clausura	Evento de clausura realizado	1	4%	4,990,000					
4146		pr	Capacitación en manejo y cuidado del adulto mayor de la comuna 18 de Santiago de Cali.	07044648				50	100%	30,000,000	01/01/2015	31/12/2015	Secretaría de Desarrollo Territorial y Bienestar Social (Adulto mayor)		
	07044648A				Fortalecer el apoyo a programas de capacitación a 50 cuidadores que mejoren los conocimientos en manejo y cuidado del adulto mayor	Cuidadores del adulto mayor capacitados	50	80%	28,343,500						
	07044648B				Realizar 1 evento de clausura	Evento de clausura realizado	1	20%	1,656,500						
4146		pr	Asistencia a adultos mayores con enfoque diferencial habitantes de las comunas TIOS de Santiago de Cali.	07044611				4,550	100%	727,261,000	01/01/2015	31/12/2015	Secretaría de Desarrollo Territorial y Bienestar Social (Adulto mayor)		
	07044611A				Realizar 12 Informes de acompañamiento técnico	Informes realizados	12	17%	76,320,000						
	07044611B				Realizar 1 Base de datos y sistema de información con enfoque diferencial actualizado y sistematizado	Sistema de información actualizado y sistematizado	1	17%	44,520,000						
	07044611C				Atender 1500 adultos mayores con enfoque diferencial.	Adultos mayores atendidos con enfoque diferencial.	1,500	17%	141,192,000						
	07044611D				Atender 2850 adultos mayores en el programa Colombia Mayor	Adultos mayores atendidos en el programa Colombia Mayor	2,850	17%	206,572,800						
	07044611E				Suministrar papelería e insumos de oficina, aseo y cafetería	Suministros realizados	1	15%	28,656,200						
	07044611F				Suministrar 200 servicios funerarios	Servicios funerarios suministrados	200	17%	230,000,000						
	31010020010	I	Atención a personas con discapacidad y sus familias		295										






**FORMULACIÓN DEL PLAN DE ACCIÓN**  
RELACIÓN DE LOS PROYECTOS DE COMPETENCIA DE LA DEPENDENCIA FRENTE AL PLAN DE DESARROLLO  
**CUADRO 1F**


4


15/dic/2014


2015


Código dependencia	Código general	Clase	Identificación de la línea estratégica, componente, programa, indicador y proyectos de inversión	Clasificación (BP)	Meta a alcanzar Plan Indicativo 2015	Meta de producto del proyecto (Descripción)	Indicador de producto del proyecto (Descripción)	Valor de la meta de producto del proyecto	Ponderación producto (%)	Presupuesto inicial (Pesos)	Día / Mes / Año (Inicio)	Día / Mes / Año (Finalización)	Dependencia responsable (Reparto administrativo)
4146		pr	Capacitación a personas con discapacidad de la comuna 13 de Santiago de Cali.	07044641				120	100%	33,906,600	01/01/2015	31/12/2015	Secretaría de Desarrollo Territorial y Bienestar Social (Discapacidad)
				07044641A	Capacitar 120 personas discapacitadas en aceptación y adaptación	Personas con discapacidad capacitadas en aceptación y adaptación	120	11%	4,238,761				
				07044641B	Capacitar 120 personas discapacitadas en integración familiar, escolar y laboral	Personas con discapacidad capacitadas en integración familiar, escolar y laboral	120	11%	4,238,761				
				07044641C	Capacitar 120 personas discapacitadas en habilidades sociales	Personas con discapacidad capacitadas en habilidades sociales	120	11%	4,238,761				
				07044641D	Capacitar 120 personas discapacitadas en independencia personal	Personas con discapacidad capacitadas en independencia personal	120	11%	4,238,761				
				07044641E	Capacitar 120 personas discapacitadas en sexualidad y bullying	Personas con discapacidad capacitadas en sexualidad y bullying	120	11%	4,238,761				
				07044641F	Capacitar 120 personas discapacitadas en orientación y movilidad	Personas con discapacidad capacitadas en orientación y movilidad	120	11%	4,238,761				
				07044641G	Capacitar 20 personas discapacitadas en escritura braille	Personas con discapacidad capacitadas en escritura braille	20	11%	1,738,761				
				07044641H	Capacitar 20 personas discapacitadas en lenguaje de señas y tableros de comunicación	Personas con discapacidad capacitadas en lenguaje de señas y tableros de comunicación	20	11%	1,738,761				


<div> ALCALDÍA DE SANTIAGO DE CALI DIRECCIONAMIENTO ESTRATEGICO PLANEACION ECONOMICA Y SOCIAL</div>			SISTEMAS DE GESTIÓN Y CONTROL INTEGRADOS SGC - MECI - SISTEDA								MEDE01.03.18.P03.F01			
											VERSIÓN		4	
											FECHA DE ENTRADA EN VIGENCIA		15/dic/2014	
RELACIÓN DE LOS PROYECTOS DE COMPETENCIA DE LA DEPENDENCIA FRENTE AL PLAN DE DESARROLLO														
CUADRO 1F														
DEPENDENCIA: SECRETARÍA DE DESARROLLO TERRITORIAL Y BIENESTAR SOCIAL						Fecha de reporte:			15/01/2015	Vigencia:	2015			
Código dependencia	Código general	Clase	Identificación de la línea estratégica, componente, programa, indicador y proyectos de inversión	Clasificación (BP)	Meta a alcanzar Plan Indicativo 2015	Meta de producto del proyecto (Descripción)	Indicador de producto del proyecto (Descripción)	Valor de la meta de producto del proyecto	Ponderación producto (%)	Presupuesto inicial (Pesos)	Día / Mes / Año (Inicio)	Día / Mes / Año (Finalización)	Dependencia responsable (Reparto administrativo)	
				07044641I		Realizar 1 taller vivencial para padres o cuidadores de personas en situacion de discapacidad	Taller vivencial para padres o cuidadores realizado	1	7%	2,146,512				
				07044641J		Realizar 1 evento de clausura	Evento de clausura realizado	1	5%	2,850,000				
4146		pr	Capacitación a población con discapacidad de la comuna 14 de Santiago de Cali.	07044642				60	100%	47,764,625	01/01/2015	31/12/2015	Secretaría de Desarrollo Territorial y Bienestar Social (Discapacidad)	
				07044642A		Capacitar 60 personas discapacitadas en elaboración de productos de aseo	Personas con discapacidad capacitadas en elaboración de productos de aseo	60	40%	36,907,258				
				07044642B		Capacitar 60 personas discapacitadas en Buenas Prácticas de Manufactura (BPM)	Personas con discapacidad capacitadas en Buenas Prácticas de Manufactura (BPM)	60	25%	4,660,308				
				07044642C		Realizar 1 evento de clausura	Evento de clausura realizado	1	10%	1,536,750				
				07044642D		Capacitar 60 personas discapacitadas en desarrollo humano y emprendimiento	Personas con discapacidad capacitadas en desarrollo humano y emprendimiento	60	25%	4,660,309				
	3101004	P	Competencias Laborales											
	31010040001	I	Mujeres cabeza de hogar vinculadas a programas de capacitación para el trabajo y emprendimiento con enfoque diferencial		500									
4146		pr	Capacitación técnica para el trabajo a mujeres de la comuna 1 de Santiago de Cali.	07044631				100	100%	60,000,000	01/01/2015	31/12/2015	Secretaría de Desarrollo Territorial y Bienestar Social (Mujer)	
				07044631A		Apoyar 50 Iniciativas para el desarrollo integral de las mujeres	Iniciativas para el desarrollo integral de las mujeres apoyadas	50	50%	40,050,000				
				07044631B		Capacitar100 Mujeres participantes de los procesos de implemetados	Mujeres participantes	100	50%	19,950,000				
				07044684				3,500	100%	1,600,000,000	01/01/2015	31/12/2015		


<div> ALCALDÍA DE SANTIAGO DE CALI DIRECCIONAMIENTO ESTRATEGICO PLANEACION ECONOMICA Y SOCIAL</div>			SISTEMAS DE GESTIÓN Y CONTROL INTEGRADOS SGC - MECI - SISTEDA  <b>FORMULACIÓN DEL PLAN DE ACCIÓN</b> RELACIÓN DE LOS PROYECTOS DE COMPETENCIA DE LA DEPENDENCIA FRENTE AL PLAN DE DESARROLLO <b>CUADRO 1F</b>								MEDE01.03.18.P03.F01			
											VERSIÓN		4	
											FECHA DE ENTRADA EN VIGENCIA		15/dic/2014	
DEPENDENCIA:			SECRETARÍA DE DESARROLLO TERRITORIAL Y BIENESTAR SOCIAL						Fecha de reporte:		15/01/2015	Vigencia:	2015	
Código dependencia	Código general	Clase	Identificación de la línea estratégica, componente, programa, indicador y proyectos de inversión	Clasificación (BP)	Meta a alcanzar Plan Indicativo 2015	Meta de producto del proyecto (Descripción)	Indicador de producto del proyecto (Descripción)	Valor de la meta de producto del proyecto	Ponderación producto (%)	Presupuesto inicial (Pesos)	Día / Mes / Año (Inicio)	Día / Mes / Año (Finalización)	Dependencia responsable (Reparto administrativo)	
4146		pr	Capacitación en artes y oficios a mujeres de las comunas T.I.O. de Santiago de Cali.	07044684A		Capacitar a 3500 mujeres de las comunas TIOS en artes y oficios	Mujeres capacitadas en artes y oficios	3,500	0.8	1,480,000,000			Secretaría de Desarrollo Territorial y Bienestar Social (Mujer)	
				07044684B		Realizar una feria empresarial con las mujeres	Feria empresarial realizada	1	0.2	120,000,000				
4146		pr	Capacitación técnica para generación de ingresos de las mujeres del municipio de Santiago de Cali.	07044627		Capacitar a 600 mujeres en costura y confeccion	Mujeres capacitadas en costura y confeccion	600	100%	1,710,000,000	01/01/2015	31/12/2015	Secretaría de Desarrollo Territorial y Bienestar Social (Mujer)	
	31010040002	I	Jóvenes vinculados a programas de capacitación para el trabajo y emprendimiento con enfoque diferencial		400									
4146		pr	Capacitación técnica para el trabajo dirigida a jóvenes de la comuna 3 de Santiago de Cali.	07044574				100	100%	120,000,000	01/01/2015	31/12/2015	Secretaría de Desarrollo Territorial y Bienestar Social (Familia, niñez y juventud)	
				07044574A		Capacitar 100 jóvenes en proyecto de vida	Jóvenes capacitados en proyecto de vida	100	23%	17,107,500				
				07044574B		Capacitar 50 jóvenes en panadería y repostería	Jóvenes capacitados en panadería y repostería	50	23%	37,357,500				
				07044574C		Capacitar 50 jóvenes en galletería y chocolates	Jóvenes capacitados en galletería y chocolates	50	23%	39,857,500				
				07044574D		Capacitar 100 jóvenes en planes de negocio	Jóvenes capacitados en planes de negocio	100	23%	21,607,500				
				07044574E		Realizar 1 evento de clausura	Evento de clausura realizado	1	8%	4,070,000				
4146		pr	Capacitación técnica para el trabajo a jóvenes de la comuna 7 de Santiago de Cali.	07044659				125	100%	100,000,000	01/01/2015	31/12/2015	Secretaría de Desarrollo Territorial y Bienestar Social (Familia, niñez y juventud)	
				07044659A		Capacitar 100 jóvenes en autoestima y proyecto de vida, competencias para la convivencia, la empleabilidad y el emprendimiento.	Jóvenes capacitados en autoestima y proyecto de vida, competencias para la convivencia, la empleabilidad y el emprendimiento.	100	15%	16,388,000				
				07044659B		Capacitar 25 jóvenes en máquina plana	Jóvenes capacitados en máquina plana	25	15%	15,548,000				
				07044659C		Capacitar 25 jóvenes en máquina fileteadora	Jóvenes capacitados en máquina fileteadora	25	15%	15,548,000				
				07044659D		Capacitar 25 jóvenes en modistería	Jóvenes capacitados en modistería	25	15%	14,048,000				

<div> ALCALDÍA DE SANTIAGO DE CALI DIRECCIONAMIENTO ESTRATEGICO PLANEACION ECONOMICA Y SOCIAL</div>			SISTEMAS DE GESTIÓN Y CONTROL INTEGRADOS SGC - MECI - SISTEDA  <b>FORMULACIÓN DEL PLAN DE ACCIÓN</b> RELACIÓN DE LOS PROYECTOS DE COMPETENCIA DE LA DEPENDENCIA FRENTE AL PLAN DE DESARROLLO <b>CUADRO 1F</b>							MEDE01.03.18.P03.F01			
										VERSIÓN		4	
										FECHA DE ENTRADA EN VIGENCIA		15/dic/2014	
DEPENDENCIA:			SECRETARÍA DE DESARROLLO TERRITORIAL Y BIENESTAR SOCIAL					Fecha de reporte:		15/01/2015	Vigencia:	2015	
Código dependencia	Código general	Clase	Identificación de la línea estratégica, componente, programa, indicador y proyectos de inversión	Clasificación (BP)	Meta a alcanzar Plan Indicativo 2015	Meta de producto del proyecto (Descripción)	Indicador de producto del proyecto (Descripción)	Valor de la meta de producto del proyecto	Ponderación producto (%)	Presupuesto inicial (Pesos)	Día / Mes / Año (Inicio)	Día / Mes / Año (Finali- zación)	Dependencia responsable (Reparto administrativo)
				07044659E		Capacitar 25 jóvenes en culinaria	Jóvenes capacitados en culinaria	25	15%	14,048,000			
				07044659F		Realizar 3 alianzas publico privadas realizadas	Alianzas publico privadas realizadas	3	15%	22,000,000			
				07044659G		Realizar 1 evento de clausura realizado	Evento de clausura realizado	1	10%	2,420,000			
4146		pr	Capacitación técnica para el trabajo a jóvenes de la comuna 16 de Santiago de Cali.	07044655				250	100%	105,939,112	01/01/2015	31/12/2015	Secretaría de Desarrollo Territorial y Bienestar Social (Familia, niñez y juventud)
				07044655A		Capacitar 30 jóvenes en corte y confección	Jóvenes capacitados en corte y confección	30	13%	6,072,487			
				07044655B		Capacitar 30 jóvenes en tarjetería y filigrana	Jóvenes capacitados en tarjetería y filigrana	30	13%	5,881,947			
				07044655C		Capacitar 50 jóvenes en obra blanca	Jóvenes capacitados en obra blanca	50	13%	22,201,467			
				07044655D		Capacitar 50 jóvenes en elaboración de cuadros 3D	Jóvenes capacitados en elaboración de cuadros 3D	50	13%	9,381,467			
				07044655E		Capacitar 30 jóvenes en artesanías y porcelanicon	Jóvenes capacitados en artesanías y porcelanicon	30	13%	12,994,187			
				07044655F		Capacitar 30 jóvenes en informática y redes	Jóvenes capacitados en informática y redes	30	13%	15,920,487			
				07044655G		Capacitar 30 jóvenes en mantenimiento preventivo y correctivo de computadores	Jóvenes capacitados en mantenimiento preventivo y correctivo de computadores	30	13%	29,449,380			
				07044655H		Realizar 1 evento de clausura realizado	Evento de clausura realizado	1	9%	4,037,690			
				07044599				400	100%	300,000,000	01/01/2015	31/12/2015	
				07044599A		Realizar 1 socializacion, divulgación, convocatoria y seleccón de participantes a proceso de formación para el trabajo y el emprendimiento	Socializacion, divulgación, convocatoria y seleccón de participantes realizada	1	2%	4,890,000			


<div> ALCALDÍA DE SANTIAGO DE CALI DIRECCIONAMIENTO ESTRATEGICO PLANEACION ECONOMICA Y SOCIAL</div>			SISTEMAS DE GESTIÓN Y CONTROL INTEGRADOS SGC - MECI - SISTEDA  <b>FORMULACIÓN DEL PLAN DE ACCIÓN</b> RELACIÓN DE LOS PROYECTOS DE COMPETENCIA DE LA DEPENDENCIA FRENTE AL PLAN DE DESARROLLO <b>CUADRO 1F</b>								MEDE01.03.18.P03.F01			
											VERSIÓN		4	
											FECHA DE ENTRADA EN VIGENCIA		15/dic/2014	
DEPENDENCIA:			SECRETARÍA DE DESARROLLO TERRITORIAL Y BIENESTAR SOCIAL						Fecha de reporte:		15/01/2015	Vigencia:	2015	
Código dependencia	Código general	Clase	Identificación de la línea estratégica, componente, programa, indicador y proyectos de inversión	Clasificación (BP)	Meta a alcanzar Plan Indicativo 2015	Meta de producto del proyecto (Descripción)	Indicador de producto del proyecto (Descripción)	Valor de la meta de producto del proyecto	Ponderación producto (%)	Presupuesto inicial (Pesos)	Día / Mes / Año (Inicio)	Día / Mes / Año (Finali- zación)	Dependencia responsable (Reparto administrativo)	
4146		pr	Capacitación en competencias laborales y emprendimiento a jóvenes de las comunas TIO del municipio de Santiago de Cali.	07044599B		Realizar 1 caracterizacion de los jovenes participantes y de sus avances y logros durante el proceso	Documento de caracterización de los jóvenes y del proceso realizado	1	1%	3,000,000			Secretaría de Desarrollo Territorial y Bienestar Social (Familia, niñez y juventud)	
				07044599C		Capacitar 400 jóvenes en proyecto de vida y convivencia comunitaria, empleabilidad y emprendimiento	Jóvenes capacitados en proyecto de vida y convivencia comunitaria, empleabilidad y emprendimiento	400	4%	11,680,000				
				07044599D		Entrenar y preparar 400 jóvenes para las pruebas de selección de personal	Jóvenes entrenados y preparados para las pruebas de selección de personal	400	3%	9,840,000				
				07044599E		Formar 400 jóvenes para el trabajo y el emprendimiento	Jóvenes formados para el trabajo y el emprendimiento	400	40%	119,541,000				
				07044599F		Realizar 1 evento de clausura y certificación del proyecto	Evento de clausura y certificación realizado	1	3%	8,477,000				
				07044599G		Realizar 12 Informes de gestión de alianzas y cooperación intersectorial e institucional	Informes de gestión de alianzas y cooperación intersectorial e institucional realizados	12	14%	44,520,000				
				07044599H		Realizar 48 informes del proceso de atencion directa a la poblacion	Informes del proceso de atencion a la poblacion realizados	48	31%	94,128,000				
				07044599I		Realizar 400 informes de acompañamiento a jóvenes desde una estrategia de pares	Informes del proceso de acompañamiento a jovenes desde estrategia de pares en dos territorios del plan jarillon realizados	400	2%	3,924,000				
				07044677				170	100%	360,000,000	01/01/2015	31/12/2015		


<div></div> <div>ALCALDÍA DE SANTIAGO DE CALI</div> <div>DIRECCIONAMIENTO ESTRATEGICO PLANEACION ECONOMICA Y SOCIAL</div>			SISTEMAS DE GESTIÓN Y CONTROL INTEGRADOS SGC - MECI - SISTEDA								MEDE01.03.18.P03.F01			
											VERSIÓN		4	
											FECHA DE ENTRADA EN VIGENCIA		15/dic/2014	
RELACIÓN DE LOS PROYECTOS DE COMPETENCIA DE LA DEPENDENCIA FRENTE AL PLAN DE DESARROLLO														
CUADRO 1F														
DEPENDENCIA: SECRETARÍA DE DESARROLLO TERRITORIAL Y BIENESTAR SOCIAL						Fecha de reporte:			15/01/2015	Vigencia:	2015			
Código dependencia	Código general	Clase	Identificación de la línea estratégica, componente, programa, indicador y proyectos de inversión	Clasificación (BP)	Meta a alcanzar Plan Indicativo 2015	Meta de producto del proyecto (Descripción)	Indicador de producto del proyecto (Descripción)	Valor de la meta de producto del proyecto	Ponderación producto (%)	Presupuesto inicial (Pesos)	Día / Mes / Año (Inicio)	Día / Mes / Año (Finalización)	Dependencia responsable (Reparto administrativo)	
4146		pr	Fortalecimiento para las capacidades empresariales de mujeres cabeza de hogar de las comunas TIO de Santiago de Cali.	07044677A		Capacitar empresarialmente a 170 mujeres con unidades productivas de las comunas TIO	Mujeres capacitadas empresarialmente	170	40%	116,360,527			Secretaría de Desarrollo Territorial y Bienestar Social (Mujer)	
	07044677B				Apoyar a 170 mujeres con unidades productivas en la promoción de las mismas	Mujeres apoyadas en la promoción de las unidades productivas	170	30%	51,058,673					
	07044677C				Acompañar con asistencia técnica a 170 mujeres con unidades productivas	Mujeres acompañadas en unidades productivas	170	30%	192,580,800					
				07044689				2,000	100%	3,503,299,840	01/01/2015	31/12/2015		
	07044689A				Socializar, divulgar, convocar y seleccionar los participantes al proceso de formación para el trabajo y el emprendimiento.	Proyecto socializado, divulgado y con participantes del plan jarillon inscritos	1	0.87%	30,504,100					
	07044689B				Realizar cursos de Formación técnica para el trabajo para 400 jóvenes y familias de los procesos de reubicación del plan jarillon	Jovenes con capacitación tecnica en artes y oficios mejoran sus capacidades y oportunidades de empleabilidad y emprendimiento en las comunas de reubicacion del plan jarillon de Cali 6.7.13.15.18 y 21.	400	3.52%	123,200,000					


<div></div> <div>ALCALDÍA DE SANTIAGO DE CALI</div> <div>DIRECCIONAMIENTO ESTRATEGICO PLANEACION ECONOMICA Y SOCIAL</div>			SISTEMAS DE GESTIÓN Y CONTROL INTEGRADOS SGC - MECI - SISTEDA							MEDE01.03.18.P03.F01					
										VERSIÓN		4			
										FECHA DE ENTRADA EN VIGENCIA		15/dic/2014			
FORMULACIÓN DEL PLAN DE ACCIÓN															
RELACIÓN DE LOS PROYECTOS DE COMPETENCIA DE LA DEPENDENCIA FRENTE AL PLAN DE DESARROLLO															
CUADRO 1F															
DEPENDENCIA: SECRETARÍA DE DESARROLLO TERRITORIAL Y BIENESTAR SOCIAL											Fecha de reporte:		15/01/2015	Vigencia:	2015
Código dependencia	Código general	Clase	Identificación de la línea estratégica, componente, programa, indicador y proyectos de inversión	Clasificación (BP)	Meta a alcanzar Plan Indicativo 2015	Meta de producto del proyecto (Descripción)	Indicador de producto del proyecto (Descripción)	Valor de la meta de producto del proyecto	Ponderación producto (%)	Presupuesto inicial (Pesos)	Día / Mes / Año (Inicio)	Día / Mes / Año (Finalización)	Dependencia responsable (Reparto administrativo)		
4146		pr	Capacitación para el fortalecimiento empresarial y laboral a reubicados PJAOC municipio Santiago de Cali.	07044689C		Realizar cursos de nivelacion para certificacion técnica en artes y oficios para 400 jóvenes y familias de los procesos de reubicación del plan jarillon	Jovenes con nivelación técnica incrementan sus capacidades y oportunidades de empleabilidad y emprendimiento en la comunas de reubicacion de plan jarillon de Cali (Comuna 6,7,13,15,18 y 21).	1,100	3.87%	135,520,000			Secretaría de Desarrollo Territorial y Bienestar Social (Familia, niñez y juventud)		
				07044689D		Suministrar 1500 Kit de materiales para practicas e insumos de seguridad a los participantes del proceso de capacitación tecnica.	Jovenes de los cursos de capacitación tecnica reciben kit de materiales e insumos para practicas seguras en los cursos de capacitación tecnica	1,500	9.58%	335,775,000					
				07044689E		Realizar evento de certificación del proceso de capacitación y clausura del proyecto	Evento de certificación del proceso de capacitación tecnica realizado	1	2.28%	79,811,200					
				07044689F		Capacitar 500 jóvenes emprendedores en la estrategia socioeconómica	Informes del desarrollo de la estrategia socioeconomica realizada con emprendedores del plan jarillon de Cali, gestión de alianzas, asesorias a emprendimientos y cooperación intersectorial e institucional lograda en el periodo	500	10.17%	356,160,000					


<div><p>ALCALDÍA DE SANTIAGO DE CALI</p><p>DIRECCIONAMIENTO ESTRATEGICO PLANEACION ECONOMICA Y SOCIAL</p></div>			<div>SISTEMAS DE GESTIÓN Y CONTROL INTEGRADOS SGC - MECI - SISTEDA</div> <div>FORMULACIÓN DEL PLAN DE ACCIÓN</div> <div>RELACIÓN DE LOS PROYECTOS DE COMPETENCIA DE LA DEPENDENCIA FRENTE AL PLAN DE DESARROLLO</div> <div>CUADRO 1F</div>								MEDE01.03.18.P03.F01			
											VERSIÓN		4	
											FECHA DE ENTRADA EN VIGENCIA		15/dic/2014	
DEPENDENCIA:			SECRETARÍA DE DESARROLLO TERRITORIAL Y BIENESTAR SOCIAL						Fecha de reporte:		15/01/2015	Vigencia:	2015	
Código dependencia	Código general	Clase	Identificación de la línea estratégica, componente, programa, indicador y proyectos de inversión	Clasificación (BP)	Meta a alcanzar Plan Indicativo 2015	Meta de producto del proyecto (Descripción)	Indicador de producto del proyecto (Descripción)	Valor de la meta de producto del proyecto	Ponderación producto (%)	Presupuesto inicial (Pesos)	Día / Mes / Año (Inicio)	Día / Mes / Año (Finalización)	Dependencia responsable (Reparto administrativo)	
				07044689G		Realizar 500 iniciativas de emprendimiento comunitario fortalecidas con materiales e insumos	Iniciativas de emprendimiento generando procesos de desarrollo socioeconomico en el nivel familiar y cominitario	500	31.95%	1,119,250,000				
				07044689H		Realizar 1 encuentro regional de emprendores para la promocion de alianzas cooperativas	Evento de encuentro regional de emprendedores realizado	1	2.01%	70,456,000				
				07044689I		Implementar 1 estrategia psicosocial con familias en los territorios de reubicacion del Plan Jarillon.	Informes del desarrollo de la estrategia psicosocial adelantada con las familias del plan jarillon de Cali, gestión de alianzas de cooperación intersectorial e institucional para el apoyo familiar	1	7.62%	267,120,000				
				07044689J		Realizar un análisis de las condiciones sociales y culturales de la población en procesos de reubicación y generar recomendaciones técnicas para mejorar los procesos de capacitación con esta población.	Proceso de capacitacion sistematizado y evaluado	1	3.28%	114,950,000				





<div> ALCALDÍA DE SANTIAGO DE CALI DIRECCIONAMIENTO ESTRATEGICO PLANEACION ECONOMICA Y SOCIAL</div>			SISTEMAS DE GESTIÓN Y CONTROL INTEGRADOS SGC - MECI - SISTEDA  <b>FORMULACIÓN DEL PLAN DE ACCIÓN</b> RELACIÓN DE LOS PROYECTOS DE COMPETENCIA DE LA DEPENDENCIA FRENTE AL PLAN DE DESARROLLO <b>CUADRO 1F</b>								MEDE01.03.18.P03.F01			
											VERSIÓN		4	
											FECHA DE ENTRADA EN VIGENCIA		15/dic/2014	
DEPENDENCIA: SECRETARÍA DE DESARROLLO TERRITORIAL Y BIENESTAR SOCIAL								Fecha de reporte:		15/01/2015	Vigencia:	2015		
Código dependencia	Código general	Clase	Identificación de la línea estratégica, componente, programa, indicador y proyectos de inversión	Clasificación (BP)	Meta a alcanzar Plan Indicativo 2015	Meta de producto del proyecto (Descripción)	Indicador de producto del proyecto (Descripción)	Valor de la meta de producto del proyecto	Ponderación producto (%)	Presupuesto inicial (Pesos)	Día / Mes / Año (Inicio)	Día / Mes / Año (Finalización)	Dependencia responsable (Reparto administrativo)	
				07044689K		Realizar 1 encuentro nacional de emprendedores	Encuentro nacional de emprendedores realizado en Cali con participacion de iniciativas de emprendimiento social y desarrollo economico incluyente de otras ciudades del pais	1	5.92%	207,433,840				
				07044689L		Suministrar la logistica para el desarrollo del proyecto	Logistica de apoyo para la realizacion de las capacitaciones tecnicas y la intervencion de los profesionales	1	18.93%	663,119,700				
	31010040004	I	Personas con discapacidad beneficiadas por el Banco de Ayudas Técnicas		400									
4146		pr	Dotación del banco de ayudas técnicas para la atención a personas con discapacidad de las comunas TIOS de Santiago de Cali.	07044606		Apoyar con ayudas técnicas a 265 personas con discapacidad	Personas discapacitadas beneficiadas con ayudas tecnicas	265	100%	141,950,000	01/01/2015	31/12/2015	Secretaría de Desarrollo Territorial y Bienestar Social (Discapacidad)	
	31010040005	I	Implementar un programa de capacitación en emprendimiento para la población con discapacidad Y carretilleros		1									
4146		pr	Capacitación en competencias y capacidades para el trabajo a personas con discapacidad de la comuna 7 de Santiago de Cali.	07044649				125	100%	100,000,000	01/01/2015	31/12/2015	Secretaría de Desarrollo Territorial y Bienestar Social (Grupo Administrativo)	
	07044649A				Capacitar 25 personas con discapacidad fisica, sensorial y cognitiva en informática	Personas con discapacidad capacitadas en informática	25	19%	15,225,500					
	07044649B				Capacitar 25 personas con discapacidad fisica, sensorial y cognitiva en repostería y pastelería	Personas con discapacidad capacitadas en repostería y pastelería	25	19%	19,113,500					
	07044649C				Capacitar 25 personas con discapacidad fisica, sensorial y cognitiva en productos lacteos	Personas con discapacidad capacitadas en productos lacteos	25	19%	21,545,500					
	07044649D				Capacitar 25 personas con discapacidad fisica, sensorial y cognitiva en logística	Personas con discapacidad capacitadas en logística	25	19%	19,605,500					


<div> ALCALDÍA DE SANTIAGO DE CALI DIRECCIONAMIENTO ESTRATEGICO PLANEACION ECONOMICA Y SOCIAL</div>			SISTEMAS DE GESTIÓN Y CONTROL INTEGRADOS SGC - MECI - SISTEDA								MEDE01.03.18.P03.F01			
											VERSIÓN		4	
											FECHA DE ENTRADA EN VIGENCIA		15/dic/2014	
FORMULACIÓN DEL PLAN DE ACCIÓN														
RELACIÓN DE LOS PROYECTOS DE COMPETENCIA DE LA DEPENDENCIA FRENTE AL PLAN DE DESARROLLO														
CUADRO 1F														
DEPENDENCIA: SECRETARÍA DE DESARROLLO TERRITORIAL Y BIENESTAR SOCIAL						Fecha de reporte:			15/01/2015	Vigencia:	2015			
Código dependencia	Código general	Clase	Identificación de la línea estratégica, componente, programa, indicador y proyectos de inversión	Clasificación (BP)	Meta a alcanzar Plan Indicativo 2015	Meta de producto del proyecto (Descripción)	Indicador de producto del proyecto (Descripción)	Valor de la meta de producto del proyecto	Ponderación producto (%)	Presupuesto inicial (Pesos)	Día / Mes / Año (Inicio)	Día / Mes / Año (Finalización)	Dependencia responsable (Reparto administrativo)	
				07044649E		Capacitar 25 personas con discapacidad física, sensorial y cognitiva en talleres artísticos	Personas con discapacidad capacitadas en talleres artísticos	25	19%	23,270,000				
				07044649F		Realizar 1 evento de clausura	Evento de clausura realizado	1	5%	1,240,000				
4146		pr	Implementación de un programa de emprendimiento a población con discapacidad y carretilleros del municipio de Santiago de Cali.	07044619				1	100%	345,720,000	01/01/2015	31/12/2015	Secretaría de Desarrollo Territorial y Bienestar Social (Discapacidad)	
				07044619A		Realizar 1 programa de Ruta de atención para el acceso a fuente de financiamiento construida y publicada	Ruta de atención construida y publicada	1	30%	44,520,000				
				07044619B		Capacitar 100 personas con discapacidad, sus familias y cuidadores en tematicas para fortalecer sus unidades productivas	Personas con discapacidad, sus familias y cuidadores capacitadas en tematicas para fortalecer sus unidades	100	30%	89,040,000				
				07044619C		Fortalecer 100 unidades productivas de personas con discapacidad, sus familias y cuidadores	Unidades productivas fortalecidas	100	40%	212,160,000				
4146		pr	Apoyo reconversión laboral población carretillera en el marco del plan de sustitución VTA Santiago de Cali.	07044671				170	100%	180,000,000	01/01/2015	31/12/2015	Secretaría de Desarrollo Territorial y Bienestar Social (Etnias y poblaciones)	
				07044671A		Elaborar 12 informes con actividades de acompañamiento, control y seguimiento, de las acciones realizadas	Informes elaborados	12	25%	44,520,000				
				07044671B		Capacitar 170 personas de la población carretillera en artes y oficios	Carretilleros capacitados en artes y oficios	170	20%	130,214,800				
				07044671C		Generar 85 proyectos productivos para Carretilleros/as	Proyectos productivos generados	85	35%	2,490,000				


<div> ALCALDÍA DE SANTIAGO DE CALI DIRECCIONAMIENTO ESTRATEGICO PLANEACION ECONOMICA Y SOCIAL</div>			SISTEMAS DE GESTIÓN Y CONTROL INTEGRADOS SGC - MECI - SISTEDA  <b>FORMULACIÓN DEL PLAN DE ACCIÓN</b> RELACIÓN DE LOS PROYECTOS DE COMPETENCIA DE LA DEPENDENCIA FRENTE AL PLAN DE DESARROLLO <b>CUADRO 1F</b>								MEDE01.03.18.P03.F01			
											VERSIÓN		4	
											FECHA DE ENTRADA EN VIGENCIA		15/dic/2014	
DEPENDENCIA:			SECRETARÍA DE DESARROLLO TERRITORIAL Y BIENESTAR SOCIAL						Fecha de reporte:		15/01/2015	Vigencia:	2015	
Código dependencia	Código general	Clase	Identificación de la línea estratégica, componente, programa, indicador y proyectos de inversión	Clasificación (BP)	Meta a alcanzar Plan Indicativo 2015	Meta de producto del proyecto (Descripción)	Indicador de producto del proyecto (Descripción)	Valor de la meta de producto del proyecto	Ponderación producto (%)	Presupuesto inicial (Pesos)	Día / Mes / Año (Inicio)	Día / Mes / Año (Finalización)	Dependencia responsable (Reparto administrativo)	
				07044671D		Elaborar 1 documento guía sobre las rutas de atención y/o protocolos de servicios sociales de la Administración Municipal, dirigido a los Carretileros, que permitan su acceso a estos	Documento guia elaborado	1	20%	2,775,200				
	3102	C	Entornos para la Vida											
	3102001	P	Hábitat con Calidad											
	31020010005	I	Equipamientos comunitarios (Sedes comunales, Casas de la cultura, escenarios deportivos) con mantenimiento		20									
4146		pr	Adecuación sedes comunales comuna 1 de la ciudad de Cali.	24041439		Realizar adecuación y mantenimiento de la sede comunal del barrio La Legua (Fase II)	Sede comunal con adecuación y mantenimiento realizados	1	100%	30,000,000	01/01/2015	31/12/2015	Secretaría de Desarrollo Territorial y Bienestar Social (Grupo Administrativo)	
4146		pr	Adecuación de sedes comunales de la comuna 7 de Santiago de Cali.	24044544		Realizar adecuación y mantenimiento de la sede comunal del barrio Andrés Sanín (Fase II)	Sede comunal con adecuación y mantenimiento realizados	1	100%	100,000,000	01/01/2015	31/12/2015	Secretaría de Desarrollo Territorial y Bienestar Social (Grupo Administrativo)	
4146		pr	Mejoramiento sedes comunales de la comuna 14 de Santiago de Cali.	24044545				2	100%	56,936,858	01/01/2015	31/12/2015	Secretaría de Desarrollo Territorial y Bienestar Social (Grupo Administrativo)	
	24044545A				Realizar estudios y diseños, adecuación y mantenimiento de la sede comunal del barrio Alirio Mora	Sede comunal con estudios y diseños, adecuación y mantenimiento realizados	1	50%	21,398,818					
	24044545B				Realizar adecuación y mantenimiento de la sede comunal del barrio Las Orquideas	Sede comunal con adecuación y mantenimiento realizados	1	50%	35,538,040					
4146		pr	Mejoramiento de espacios comunitarios de la comuna 18 del municipio de Santiago de Cali.	24041378		Realizar estudios y diseños, adecuación y mantenimiento de la sede comunal del barrio El Jordan	Sede comunal con estudios y diseños, adecuación y mantenimiento realizados	1	100%	100,000,000	01/01/2015	31/12/2015	Secretaría de Desarrollo Territorial y Bienestar Social (Grupo Administrativo)	
				24044567				3	100%	120,000,000	01/01/2015	31/12/2015		

<div> ALCALDÍA DE SANTIAGO DE CALI DIRECCIONAMIENTO ESTRATEGICO PLANEACION ECONOMICA Y SOCIAL</div>			SISTEMAS DE GESTIÓN Y CONTROL INTEGRADOS SGC - MECI - SISTEDA								MEDE01.03.18.P03.F01			
											VERSIÓN		4	
											FECHA DE ENTRADA EN VIGENCIA		15/dic/2014	
RELACIÓN DE LOS PROYECTOS DE COMPETENCIA DE LA DEPENDENCIA FRENTE AL PLAN DE DESARROLLO														
CUADRO 1F														
DEPENDENCIA: SECRETARÍA DE DESARROLLO TERRITORIAL Y BIENESTAR SOCIAL								Fecha de reporte:		15/01/2015	Vigencia:	2015		
Código dependencia	Código general	Clase	Identificación de la línea estratégica, componente, programa, indicador y proyectos de inversión	Clasificación (BP)	Meta a alcanzar Plan Indicativo 2015	Meta de producto del proyecto (Descripción)	Indicador de producto del proyecto (Descripción)	Valor de la meta de producto del proyecto	Ponderación producto (%)	Presupuesto inicial (Pesos)	Día / Mes / Año (Inicio)	Día / Mes / Año (Finalización)	Dependencia responsable (Reparto administrativo)	
4146		pr	Mantenimiento sedes comunales comuna 20 de Santiago de Cali.	24044567A		Realizar estudios y diseños, adecuación y mantenimiento de la sede comunal del barrio Alberto Lleras Camargo	Sede comunal con estudios y diseños, adecuación y mantenimiento realizados	1	33.33%	41,294,726			Secretaría de Desarrollo Territorial y Bienestar Social (Grupo Administrativo)	
	24044567B				Realizar adecuación y mantenimiento de la sede comunal del barrio La Sultana	Sede comunal con adecuación y mantenimiento realizados	1	33.33%	39,071,727					
	24044567C				Realizar adecuación y mantenimiento de la sede comunal del barrio El Cortijo (Fase III)	Sede comunal con adecuación y mantenimiento realizados	1	33.33%	39,633,547					
	31020010011	I	Mejoramiento la infraestructura física del Centro de Administración Local Integrado - CALI, en las comunas 7, 13,15 y 18		1									
4146		pr	Construcción CALI piloto en la comuna 13 de Santiago de Cali.	24044690		Construir el CALI 13	CALI 13 construido	1	100%	3,000,000,000	01/01/2015	31/12/2015	Secretaría de Desarrollo Territorial y Bienestar Social (Grupo Administrativo)	
	32	L	CaliDA: Bienestar para todos											
	3202	C	Cali Vital											
	3202004	P	Seguridad Alimentaria											
	32020040001	I	Pequeños productores de los corregimientos con asistencia técnica para la producción de sistemas agrarios sostenibles		281									
4146		pr	Asistencia técnica directa rural para la implementación de unidades agropecuarias sostenibles en el corregimiento Hormiguero del municipio de Santiago de Cali.	14044660				50	100%	60,000,000	01/01/2015	31/12/2015	Secretaría de Desarrollo Territorial y Bienestar Social (Umata)	
	14044660A				Asistir técnicamente a 30 personas en manejo y producción fruticola	Personas asistidas y capacitadas en manejo y producción fruticola	30	33%	23,450,000					
	14044660B				Asistir técnicamente a 30 personas en implementación y manejo de unidades pecuarias	Personas asistidas y capacitadas en implementación y manejo de unidades pecuarias	30	34%	28,950,000					


<div> ALCALDÍA DE SANTIAGO DE CALI DIRECCIONAMIENTO ESTRATEGICO PLANEACION ECONOMICA Y SOCIAL</div>			SISTEMAS DE GESTIÓN Y CONTROL INTEGRADOS SGC - MECI - SISTEDA								MEDE01.03.18.P03.F01			
											VERSIÓN		4	
											FECHA DE ENTRADA EN VIGENCIA		15/dic/2014	
RELACIÓN DE LOS PROYECTOS DE COMPETENCIA DE LA DEPENDENCIA FRENTE AL PLAN DE DESARROLLO														
CUADRO 1F														
DEPENDENCIA: SECRETARÍA DE DESARROLLO TERRITORIAL Y BIENESTAR SOCIAL								Fecha de reporte:		15/01/2015	Vigencia:	2015		
Código dependencia	Código general	Clase	Identificación de la línea estratégica, componente, programa, indicador y proyectos de inversión	Clasificación (BP)	Meta a alcanzar Plan Indicativo 2015	Meta de producto del proyecto (Descripción)	Indicador de producto del proyecto (Descripción)	Valor de la meta de producto del proyecto	Ponderación producto (%)	Presupuesto inicial (Pesos)	Día / Mes / Año (Inicio)	Día / Mes / Año (Finalización)	Dependencia responsable (Reparto administrativo)	
				14044660C		Asistir técnicamente a 20 personas en modelo asociativo empresarial y en porcesos de organización y participación comunitaria	Personas asistidas y capacitadas en modelo asociativo empresarial y en porcesos de organización y participación comunitaria	20	33%	7,600,000				
4146		pr	Asistencia técnica directa rural en sistemas agrarios sostenibles a pequeños y medianos productores de los 15 corregimientos del municipio de Santiago de Cali.	14041467				600	100%	800,000,000	01/01/2015	31/12/2015	Secretaría de Desarrollo Territorial y Bienestar Social (Umata)	
	14041467A				Realizar asistencia Técnica Directa Rural (ATDR) a 600 familias en los 15 corregimientos de Santiago de Cali	Familias Beneficiadas con ATDR	600	40%	277,700,000					
	14041467B				Acompañar 600 modelos agrarios productivos	Proyectos agrarios productivos acompañados	600	30%	389,100,000					
	14041467C				Fortalecer 10 grupos informales organizados de pequeños y medianos productores agrícolas de la zona rural del municipio de Santiago de Cali	Grupos informales fortalecidos	10	30%	133,200,000					
	32020040004	I	Estrategias de aseguramiento y sostenibilidad para la comercialización de los productos de los pequeños productores de los corregimientos.		2									
				14044622				400	100%	254,200,000	01/01/2015	31/12/2015		
	14044622A				Establecer 3 encadenamientos comerciales	Productos con cadenas establecidas	3	50%	93,600,000					
	14044622B				Capacitar 400 líderes comerciales con ATDR, en procesos de comercialización de productos agrícolas	Líderes capacitados con ATDR, en procesos de comercialización de productos agrícolas	400	10%	144,000,000					


 ALCALDÍA DE SANTIAGO DE CALI DIRECCIONAMIENTO ESTRATEGICO PLANEACION ECONOMICA Y SOCIAL			SISTEMAS DE GESTIÓN Y CONTROL INTEGRADOS SGC - MECI - SISTEDA								MEDE01.03.18.P03.F01			
											VERSIÓN		4	
											FECHA DE ENTRADA EN VIGENCIA		15/dic/2014	
RELACIÓN DE LOS PROYECTOS DE COMPETENCIA DE LA DEPENDENCIA FRENTE AL PLAN DE DESARROLLO CUADRO 1F														
DEPENDENCIA: SECRETARÍA DE DESARROLLO TERRITORIAL Y BIENESTAR SOCIAL								Fecha de reporte:		15/01/2015	Vigencia:	2015		
Código dependencia	Código general	Clase	Identificación de la línea estratégica, componente, programa, indicador y proyectos de inversión	Clasificación (BP)	Meta a alcanzar Plan Indicativo 2015	Meta de producto del proyecto (Descripción)	Indicador de producto del proyecto (Descripción)	Valor de la meta de producto del proyecto	Ponderación producto (%)	Presupuesto inicial (Pesos)	Día / Mes / Año (Inicio)	Día / Mes / Año (Finalización)	Dependencia responsable (Reparto administrativo)	
4146		pr	Apoyo para la comercialización a pequeños productores de los corregimientos del municipio de Santiago de Cali.	14044622C		Realizar 2 giras demostrativas para reconocimiento de experiencias exitosas en modelos comerciales de productos agrícolas	Giras demostrativas realizadas	2	10%	7,000,000			Secretaria de Desarrollo Territorial y Bienestar Social (Umata)	
	14044622D				Suministrar 300 kit de material de apoyo para el proceso de ATDR	Material de apoyo suministrado	300	15%	4,500,000					
	14044622E				Realizar 6 visitas a plataforma en centros de distribución y comercialización de productos agrícolas para el reconocimiento de la experiencia.	Visitas a plataforma realizadas	6	15%	5,100,000					
	32020040005	I	Formulación de la Política Pública de Seguridad Alimentaria		-									
4146		pr	Formulación de la política pública de seguridad alimentaria y nutricional del municipio de Santiago de Cali.	14044610				1	100%	90,000,000	01/01/2015	31/12/2015	Secretaría de Desarrollo Territorial y Bienestar Social (Umata)	
	14044610A				Consolidar la Mesa Municipal de Seguridad Alimentaria y Nutricional	Mesa Municipal de Seguridad Alimentaria y Nutricional consolidada	1	33%	5,000,000					
	14044610B				Validar los lineamientos para la política pública de seguridad alimentaria y nutricional del municipio de Cali	Lineamientos para la política pública de seguridad alimentaria y nutricional validados	1	33%	15,000,000					
	14044610C				Formular la política pública de seguridad Alimentaria	Política pública de seguridad Alimentaria formulada	1	34%	70,000,000					
	3203	C	Cali, Un territorio que avanza hacia el desarrollo social											
	3203001	P	Atención Integral a la Primera Infancia											
	32030010002	I	Madres gestantes cuentan con capacitaciones sobre desarrollo infantil educación inicial y pautas de crianza humanizada		9600									
				07044688				440	100%	156,328,800	01/01/2015	31/12/2015		


<div> ALCALDÍA DE SANTIAGO DE CALI DIRECCIONAMIENTO ESTRATEGICO PLANEACION ECONOMICA Y SOCIAL</div>			SISTEMAS DE GESTIÓN Y CONTROL INTEGRADOS SGC - MECI - SISTEDA								MEDE01.03.18.P03.F01			
											VERSIÓN		4	
											FECHA DE ENTRADA EN VIGENCIA		15/dic/2014	
RELACIÓN DE LOS PROYECTOS DE COMPETENCIA DE LA DEPENDENCIA FRENTE AL PLAN DE DESARROLLO														
CUADRO 1F														
DEPENDENCIA:				SECRETARÍA DE DESARROLLO TERRITORIAL Y BIENESTAR SOCIAL				Fecha de reporte:		15/01/2015	Vigencia:	2015		
Código dependencia	Código general	Clase	Identificación de la línea estratégica, componente, programa, indicador y proyectos de inversión	Clasificación (BP)	Meta a alcanzar Plan Indicativo 2015	Meta de producto del proyecto (Descripción)	Indicador de producto del proyecto (Descripción)	Valor de la meta de producto del proyecto	Ponderación producto (%)	Presupuesto inicial (Pesos)	Día / Mes / Año (Inicio)	Día / Mes / Año (Finali- zación)	Dependencia responsable (Reparto administrativo)	
4146		pr	Capacitacion a madres cabeza de hogar en valores y actitudes para el sano desarrollo infantil en el municipio de Santiago de Cali.	07044688A		Implementar prácticas de crianza a 440 madres para el desarrollo infantil temprano de sus hijos	Madres capacitadas en prácticas de crianza	440	50%	75,958,800			Secretaría de Desarrollo Territorial y Bienestar Social (Familia, niñez y juventud)	
				07044688B		Fortalecer en competencias basicas de inteligencia emocional a 440 madres para expresar sus sentimiento y emociones.	Madres capacitadas en competencias basicas de inteligencia emocional	440	50%	80,370,000				
	3203002	P	Promoción, prevención y atención a Infancia, adolescencia, juventud											
	32030020003	I	Niños, Niñas, Adolescentes y Jóvenes hasta los 17 años (NNAJ) atendidos integralmente con enfoque psicosocial en los hogares de paso		599									
4146		pr	Fortalecimiento al hogar de paso de niños, niñas y adolescentes del municipio de Santiago de Cali.	07044504				1,830	100%	3,120,000,000	01/01/2015	31/12/2015	Secretaría de Desarrollo Territorial y Bienestar Social (Familia, niñez y juventud)	
				07044504A		Atender 1630 niños, niñas y adolescentes integralmente en la modalidad de hogar de paso casa hogar	Niños, niñas y adolescentes atendidos integralmente	1,630	90%	3,090,600,000				
				07044504B		Apoyar por parte del estado a 200 familias para satisfacer las necesidades y garantizar los derechos de los NNA	Familias apoyadas que participan en actividades de formación y reciben a los NNA	200	10%	29,400,000				
	32030020010	I	Intervención a jóvenes a través de talleres vivenciales en aprendizaje experiencial para la transformación de imaginarios y prácticas en las comunas 4, 5, 8, 9, 10, 11, 12, 17 y 19 .		900									
4146		pr	Apoyo a las organizaciones juveniles para la transformación de imaginarios asociados a prácticas de consumo de sustancias psicoactivas. sexualidad y	07044661				900	100%	151,970,000	01/01/2015	31/12/2015	Secretaría de Desarrollo Territorial y Bienestar	
				07044661A		Participar con 900 jóvenes en ciclos vivenciales para la transformación de creencias e imaginarios	Jóvenes participantes en ciclos vivenciales para la transformación de creencias e imaginarios	900	50%	90,370,000				


 ALCALDÍA DE SANTIAGO DE CALI DIRECCIONAMIENTO ESTRATEGICO PLANEACION ECONOMICA Y SOCIAL			SISTEMAS DE GESTIÓN Y CONTROL INTEGRADOS SGC - MECI - SISTEDA								MEDE01.03.18.P03.F01			
											VERSIÓN		4	
											FECHA DE ENTRADA EN VIGENCIA		15/dic/2014	
RELACIÓN DE LOS PROYECTOS DE COMPETENCIA DE LA DEPENDENCIA FRENTE AL PLAN DE DESARROLLO														
CUADRO 1F														
DEPENDENCIA:			SECRETARÍA DE DESARROLLO TERRITORIAL Y BIENESTAR SOCIAL						Fecha de reporte:		15/01/2015	Vigencia:	2015	
Código dependencia	Código general	Clase	Identificación de la línea estratégica, componente, programa, indicador y proyectos de inversión	Clasificación (BP)	Meta a alcanzar Plan Indicativo 2015	Meta de producto del proyecto (Descripción)	Indicador de producto del proyecto (Descripción)	Valor de la meta de producto del proyecto	Ponderación producto (%)	Presupuesto inicial (Pesos)	Día / Mes / Año (Inicio)	Día / Mes / Año (Finalización)	Dependencia responsable (Reparto administrativo)	
			violencias.	07044661B		Formar 40 participantes en metodologías para el trabajo con pares y como líderes para transformar creencias en otros jóvenes.	Jóvenes formados en metodologías para el trabajo	40	50%	61,600,000			Social (Familia, niñez y juventud)	
	32030020012	I	Capacitación en el reconocimiento, la restitución y la promoción de sus derechos y deberes, en el marco de la política pública de primera infancia, infancia y adolescencia en las comunas 2, 4, 5, 8, 9, 10, 11, 12, 17, 19 y 22.		500									
4146		pr	Capacitación para el reconocimiento de los derechos de los niños, niñas y adolescentes de las comunas 2,4,5,8,9,10,11,12,17,19 Y 22 de Santiago de Cali.	07044664				600	100%	200,831,034	01/01/2015	31/12/2015	Secretaría de Desarrollo Territorial y Bienestar Social (Familia, niñez y juventud)	
	07044664A				Implementar 1 mecanismo de comunicación para la difusión de los derechos de los niños, niñas y adolescentes	Mecanismos comunicativos implementados para la difusión de los derechos de los niños, niñas y adolescentes	1	33%	30,850,634					
	07044664B				Realizar 1 jornada ludico pedagogica para la apropiacion de los derechos, deberes y la politica publica de la primera infancia, infancia y adolescencia.	Jornada ludico pedagogica realizada	1	33%	100,195,000					
	07044664C				Sensibilizar y articular 30 agentes sociales, comunitarios, virtuales e institucionales	Agentes sensibilizados y articulados	30	34%	69,785,400					
	3203003	P	Equidad de Género y Diversidad Sexual											
	32030030001	I	Organizaciones de mujeres fortalecidas y apoyadas en sus iniciativas comunitarias		75									
			Fortalecimiento a iniciativas comunitarias de organizaciones de mujeres del	07044623				40	100%	396,000,000	01/01/2015	31/12/2015		
	07044623A				Capacitar 40 organizaciones de mujeres con unidades comunitarias en desarrollo economico	Organizaciones capacitadas en desarrollo economico	40	90%	300,000,000					





<div></div> <div>ALCALDÍA DE SANTIAGO DE CALI</div> <div>DIRECCIONAMIENTO ESTRATEGICO PLANEACION ECONOMICA Y SOCIAL</div>			SISTEMAS DE GESTIÓN Y CONTROL INTEGRADOS SGC - MECI - SISTEDA							MEDE01.03.18.P03.F01				
										VERSIÓN			4	
										FECHA DE ENTRADA EN VIGENCIA			15/dic/2014	
RELACIÓN DE LOS PROYECTOS DE COMPETENCIA DE LA DEPENDENCIA FRENTE AL PLAN DE DESARROLLO														
CUADRO 1F														
DEPENDENCIA: SECRETARÍA DE DESARROLLO TERRITORIAL Y BIENESTAR SOCIAL							Fecha de reporte:		15/01/2015		Vigencia:		2015	
Código dependencia	Código general	Clase	Identificación de la línea estratégica, componente, programa, indicador y proyectos de inversión	Clasificación (BP)	Meta a alcanzar Plan Indicativo 2015	Meta de producto del proyecto (Descripción)	Indicador de producto del proyecto (Descripción)	Valor de la meta de producto del proyecto	Ponderación producto (%)	Presupuesto inicial (Pesos)	Día / Mes / Año (Inicio)	Día / Mes / Año (Finalización)	Dependencia responsable (Reparto administrativo)	
4146		pr	municipio de Santiago de Cali.	07044623B		Promover la comercializacion y posicionamiento de las iniciativas comunitarias de las organizaciones de mujeres del Municipio de Santiago de Cali.	Iniciativas comunitarias con promoción para comercialización y el posicionamiento	40	10%	96,000,000			Mujer	
	32030030002	I	Estrategia permanente de Información Educación y Comunicación (IEC) en el reconocimiento y fomento de acciones afirmativas para la diversidad sexual		0									
				07044624				3,743	100%	280,000,000	01/01/2015	31/12/2015		
				07044624A		Capacitar en IEC diversidad sexual a 150 funcionarios/as de la Alcaldía de Santiago de Cali	Funcionarios capacitados en IEC diversidad sexual	150	5%	3,375,000				
				07044624B		Capacitar en IEC diversidad sexual a 250 personas de la comunidad en general, lideres y lideresas, de las comunas y corregimientos	Personas capacitadas en IEC diversidad sexual	250	6%	5,625,000				
				07044624C		Capacitar en IEC diversidad sexual a 550 personas de la policía Departamental, Municipal, Militar y Seguridad Privada	Policías, Militares y guardas de seguridad capacitados en IEC diversidad sexual	550	6%	12,375,000				
				07044624D		Capacitar en IEC diversidad sexual a 100 personas del cuerpo docente y médico	Profesionales capacitados en IEC diversidad sexual	100	5%	2,250,000				


<div><p>ALCALDÍA DE SANTIAGO DE CALI</p><p>DIRECCIONAMIENTO ESTRATEGICO PLANEACION ECONOMICA Y SOCIAL</p></div>			<div>SISTEMAS DE GESTIÓN Y CONTROL INTEGRADOS SGC - MECI - SISTEDA</div> <div>FORMULACIÓN DEL PLAN DE ACCIÓN</div> <div>RELACIÓN DE LOS PROYECTOS DE COMPETENCIA DE LA DEPENDENCIA FRENTE AL PLAN DE DESARROLLO</div> <div>CUADRO 1F</div>								MEDE01.03.18.P03.F01			
											VERSIÓN		4	
											FECHA DE ENTRADA EN VIGENCIA		15/dic/2014	
DEPENDENCIA:			SECRETARÍA DE DESARROLLO TERRITORIAL Y BIENESTAR SOCIAL						Fecha de reporte:		15/01/2015	Vigencia:	2015	
Código dependencia	Código general	Clase	Identificación de la línea estratégica, componente, programa, indicador y proyectos de inversión	Clasificación (BP)	Meta a alcanzar Plan Indicativo 2015	Meta de producto del proyecto (Descripción)	Indicador de producto del proyecto (Descripción)	Valor de la meta de producto del proyecto	Ponderación producto (%)	Presupuesto inicial (Pesos)	Día / Mes / Año (Inicio)	Día / Mes / Año (Finali- zación)	Dependencia responsable (Reparto administrativo)	
4146		pr	Implementación de una estrategia IEC para el reconocimiento de la diversidad sexual en el municipio de Santiago de Cali.	07044624E		Capacitar en IEC diversidad sexual a 100 personas del sector LGBTI Municipal con énfasis en mujeres lesbianas, bisexuales y trans	Personas capacitadas en IEC diversidad sexual	100	5%	2,250,000			Etnias y poblaciones	
				07044624F		Realizar 1 espacio de encuentro institucionalizado de y para el sector poblacional LGBTI del Municipio de Santiago de Cali, que permita efectuar estrategias IEC.	Espacios de encuentro que permita efectuar estrategias IEC realizado	1	6%	13,300,000				
				07044624G		Fortalecer identidades LGBTI con base en la estrategia IEC, en las 6 fechas mas representativas del grupo poblacional del municipio de Santiago de Cali.	Fechas significativas.	6	5%	30,000,000				
				07044624H		Realizar acompañamiento y seguimiento por 12 meses a los procesos con base en la estrategia IEC y diversidad sexual y de género.	Acciones realizadas (una mensual)	12	7%	44,520,000				
				07044624I		Realizar por 12 meses acompañamiento a la implementación de la estrategia IEC para el sector LGBTI.	Acciones implementadas (una mensual)	12	7%	29,510,400				

<div><p>ALCALDÍA DE SANTIAGO DE CALI</p><p>DIRECCIONAMIENTO ESTRATEGICO PLANEACION ECONOMICA Y SOCIAL</p></div>			<div>SISTEMAS DE GESTIÓN Y CONTROL INTEGRADOS SGC - MECI - SISTEDA</div> <div>FORMULACIÓN DEL PLAN DE ACCIÓN</div> <div>RELACIÓN DE LOS PROYECTOS DE COMPETENCIA DE LA DEPENDENCIA FRENTE AL PLAN DE DESARROLLO</div> <div>CUADRO 1F</div>								MEDE01.03.18.P03.F01			
											VERSIÓN		4	
											FECHA DE ENTRADA EN VIGENCIA		15/dic/2014	
DEPENDENCIA:			SECRETARÍA DE DESARROLLO TERRITORIAL Y BIENESTAR SOCIAL						Fecha de reporte:		15/01/2015	Vigencia:	2015	
Código dependencia	Código general	Clase	Identificación de la línea estratégica, componente, programa, indicador y proyectos de inversión	Clasificación (BP)	Meta a alcanzar Plan Indicativo 2015	Meta de producto del proyecto (Descripción)	Indicador de producto del proyecto (Descripción)	Valor de la meta de producto del proyecto	Ponderación producto (%)	Presupuesto inicial (Pesos)	Día / Mes / Año (Inicio)	Día / Mes / Año (Finali- zación)	Dependencia responsable (Reparto administrativo)	
				07044624J		Generar procesos de inclusión social mediante la estrategia IEC y diversidad sexual y género, con el fin que permita la inserción social de 25 mujeres trans "madres"	Mujeres trans "madres" capacitadas en estrategias IEC sobre diversidad sexual y de genero	25	5%	13,812,500				
				07044624K		Capacitar 100 personas del sector poblacional LGBTI en herramientas de comunicación tradicionales, alternas y mensajes asertivos	Personas capacitadas en herramientas de comunicación tradicionales, alternas y mensajes asertivos	100	5%	7,250,000				
				07044624L		Capacitar 50 periodistas en lenguaje asertivos e incluyente.	Periodistas capacitados en lenguaje asertivos e incluyente.	50	5%	1,125,000				
				07044624M		Promocionar 2 productos resultantes de los talleres de capacitación en herramientas de comunicación tradicionales y alternas del sector poblacional LGBTI del municipio de Santiago de Cali.	Productos promocionados de los talleres de capacitación	2	5%	18,778,800				
				07044624N		Brindar apoyo por 8 meses en los talleres de formación a comunicadores/as, promoción de herramientas de comunicación tradicionales y alternas y estrategias IEC acompañadas.	Procesos acompañados (uno mensual)	8	6%	19,673,600				

 ALCALDÍA DE SANTIAGO DE CALI DIRECCIONAMIENTO ESTRATEGICO PLANEACION ECONOMICA Y SOCIAL			SISTEMAS DE GESTIÓN Y CONTROL INTEGRADOS SGC - MECI - SISTEDA  <b>FORMULACIÓN DEL PLAN DE ACCIÓN</b> RELACIÓN DE LOS PROYECTOS DE COMPETENCIA DE LA DEPENDENCIA FRENTE AL PLAN DE DESARROLLO <b>CUADRO 1F</b>								MEDE01.03.18.P03.F01			
											VERSIÓN		4	
											FECHA DE ENTRADA EN VIGENCIA		15/dic/2014	
DEPENDENCIA:			SECRETARÍA DE DESARROLLO TERRITORIAL Y BIENESTAR SOCIAL						Fecha de reporte:		15/01/2015	Vigencia:	2015	
Código dependencia	Código general	Clase	Identificación de la línea estratégica, componente, programa, indicador y proyectos de inversión	Clasificación (BP)	Meta a alcanzar Plan Indicativo 2015	Meta de producto del proyecto (Descripción)	Indicador de producto del proyecto (Descripción)	Valor de la meta de producto del proyecto	Ponderación producto (%)	Presupuesto inicial (Pesos)	Día / Mes / Año (Inicio)	Día / Mes / Año (Finalización)	Dependencia responsable (Reparto administrativo)	
				07044624O		Realizar 10 socializaciones para dar a conocer las rutas y guías de atención del sector poblacional LGBTI.	Socializaciones realizadas	10	5%	12,125,000				
				07044624P		Realizar 25 procesos sociales, organizativos y de pequeñas empresas.	Procesos consolidados	25	6%	1,857,600				
				07044624Q		Realizar 1 taller sobre procesos organizativos y autosostenibles.	Taller procesos organizativos y autosostenibles realizado	1	5%	8,721,700				
				07044624R		Realizar 10 procesos acompañados resultantes de los talleres formativos.	Procesos con acompañamiento realizados	10	6%	53,450,400				
	3203004	P	No violencia Contra la Mujer											
	32030040001	I	Atención integral a Mujeres víctimas de violencia basada en genero, familiar y sexual		286									
				07044680				1,000	100%	800,000,000	01/01/2015	31/12/2015		
				07044680A		Capacitar 1000 personas en derechos sexuales y reproductivo, Interrupción Voluntaria del Embarazo, autoestima y reconocimiento para ejercicio de ciudadanía plena.	Personas capacitadas en derechos sexuales y reproductivo, Interrupción Voluntaria del Embarazo, autoestima y reconocimiento para ejercicio de ciudadanía plena.	1,000	11%	44,520,000				
				07044680B		Elaborar 7 herramientas metodológicas con enfoque diferencial	Herramientas metodológicas elaboradas	7	9%	44,520,000				

<div> ALCALDÍA DE SANTIAGO DE CALI DIRECCIONAMIENTO ESTRATEGICO PLANEACION ECONOMICA Y SOCIAL</div>			SISTEMAS DE GESTIÓN Y CONTROL INTEGRADOS SGC - MECI - SISTEDA  <b>FORMULACIÓN DEL PLAN DE ACCIÓN</b> RELACIÓN DE LOS PROYECTOS DE COMPETENCIA DE LA DEPENDENCIA FRENTE AL PLAN DE DESARROLLO <b>CUADRO 1F</b>								MEDE01.03.18.P03.F01			
											VERSIÓN		4	
											FECHA DE ENTRADA EN VIGENCIA		15/dic/2014	
DEPENDENCIA:			SECRETARÍA DE DESARROLLO TERRITORIAL Y BIENESTAR SOCIAL						Fecha de reporte:		15/01/2015	Vigencia:	2015	
Código dependencia	Código general	Clase	Identificación de la línea estratégica, componente, programa, indicador y proyectos de inversión	Clasificación (BP)	Meta a alcanzar Plan Indicativo 2015	Meta de producto del proyecto (Descripción)	Indicador de producto del proyecto (Descripción)	Valor de la meta de producto del proyecto	Ponderación producto (%)	Presupuesto inicial (Pesos)	Día / Mes / Año (Inicio)	Día / Mes / Año (Finali- zación)	Dependencia responsable (Reparto administrativo)	
4146		pr	Apoyo al proceso de atención integral a mujeres víctimas de violencias basadas en género.	07044680C		Capacitar 60 funcionarios (as) en marco legal, ruta de atención a mujeres víctimas de violencias, perspectiva de género.	Personas capacitadas en marco legal, ruta de atención a mujeres víctimas de violencias, perspectiva de género.	60	11%	44,520,000			Mujer	
				07044680D		Capacitar 940 personas entre mujeres, funcionarios y funcionarias en marco legal, ruta de atención a mujeres víctimas de violencias, perspectiva de género.	Personas capacitadas en marco legal, ruta de atención a mujeres víctimas de violencias, perspectiva de género.	940	5%	44,520,000				
				07044680E		Diseñar 1 plan de medios	Plan de medios diseñado	1	8%	44,520,000				
				07044680F		Actualizar 1 base de datos y medios informativos	Base de datos y medios informativos actualizada	1	8%	29,510,400				
				07044680G		Realizar 12 informes de formación integral para prevención de violencias contra las mujeres	Informes de formación integral realizados	12	4%	23,532,000				
				07044680H		Realizar 12 informes de prestación de atención en zona rural y urbana, garantizada	Informes de prestación de atención realizados	12	4%	28,782,000				
				07044680I		Suministrar 31 elementos de aseo y cafetería suficientes para el funcionamiento del espacio denominado CASA MATRIA	Suministros Aseo y cafetería suministrados	31	5%	3,563,877				
				07044680J		Suministrar 13 equipos de computo para equipamiento de los puestos de trabajo.	Equipos de computo entregados	13	5%	58,110,000				

<div> ALCALDÍA DE SANTIAGO DE CALI DIRECCIONAMIENTO ESTRATEGICO PLANEACION ECONOMICA Y SOCIAL</div>			SISTEMAS DE GESTIÓN Y CONTROL INTEGRADOS SGC - MECI - SISTEDA								MEDE01.03.18.P03.F01			
											VERSIÓN		4	
											FECHA DE ENTRADA EN VIGENCIA		15/dic/2014	
FORMULACIÓN DEL PLAN DE ACCIÓN														
RELACIÓN DE LOS PROYECTOS DE COMPETENCIA DE LA DEPENDENCIA FRENTE AL PLAN DE DESARROLLO														
CUADRO 1F														
DEPENDENCIA:				SECRETARÍA DE DESARROLLO TERRITORIAL Y BIENESTAR SOCIAL				Fecha de reporte:		15/01/2015	Vigencia:	2015		
Código dependencia	Código general	Clase	Identificación de la línea estratégica, componente, programa, indicador y proyectos de inversión	Clasificación (BP)	Meta a alcanzar Plan Indicativo 2015	Meta de producto del proyecto (Descripción)	Indicador de producto del proyecto (Descripción)	Valor de la meta de producto del proyecto	Ponderación producto (%)	Presupuesto inicial (Pesos)	Día / Mes / Año (Inicio)	Día / Mes / Año (Finali- zación)	Dependencia responsable (Reparto administrativo)	
				07044680K		Suministrar 13 inmuebles para la adecuacion del espacio.	Inmuebles instalados	13	5%	19,000,000				
				07044680L		Suministrar 89 elementos de papeleria suficientes para el funcionamiento del espacio denominado CASA MATRIA.	Suministros de papeleria entregados	89	5%	11,991,723				
				07044680M		Adquirir 1 vehiculo para la movilizacion oportuna del equipo del eje mujer.	Vehiculo adquirido	1	4%	38,000,000				
				07044680N		Visibilizar y fortalecer a traves de 67515 impresiones de material educativo, las tematicas que se desarrollan en el Eje Mujer.	Material impreso	67,515	6%	137,860,000				
				07044680O		Realizar 2 eventos de ciudad en territorios que posicionen espacios de participacion, reflexion y reconocimiento de la tematica de genero.	Eventos realizados	2	5%	120,000,000				
				07044680P		Realizar 78 planes de comunicaciones para la difusion y visibilizacion del Eje Mujer	Plan de comunicaciones ejecutado.	78	5%	107,050,000				
4146		or	Asistencia y atención integral a las mujeres víctimas de violencia basadas en	07044681				300	100%	1,300,000,000	01/01/2015	31/12/2015	Muier	
				07044681		Adecuar 2 espacios para la atención integral modalidad día y modalidad albergue para las mujeres víctimas de violencias basadas en género.	Espacios brindando atencion a las mujeres victimas de violencias basadas en genero	2	45%	450,486,408				

<div> ALCALDÍA DE SANTIAGO DE CALI DIRECCIONAMIENTO ESTRATEGICO PLANEACION ECONOMICA Y SOCIAL</div>			SISTEMAS DE GESTIÓN Y CONTROL INTEGRADOS SGC - MECI - SISTEDA  <b>FORMULACIÓN DEL PLAN DE ACCIÓN</b> RELACIÓN DE LOS PROYECTOS DE COMPETENCIA DE LA DEPENDENCIA FRENTE AL PLAN DE DESARROLLO <b>CUADRO 1F</b>								MEDE01.03.18.P03.F01			
											VERSIÓN		4	
											FECHA DE ENTRADA EN VIGENCIA		15/dic/2014	
DEPENDENCIA:			SECRETARÍA DE DESARROLLO TERRITORIAL Y BIENESTAR SOCIAL						Fecha de reporte:		15/01/2015	Vigencia:	2015	
Código dependencia	Código general	Clase	Identificación de la línea estratégica, componente, programa, indicador y proyectos de inversión	Clasificación (BP)	Meta a alcanzar Plan Indicativo 2015	Meta de producto del proyecto (Descripción)	Indicador de producto del proyecto (Descripción)	Valor de la meta de producto del proyecto	Ponderación producto (%)	Presupuesto inicial (Pesos)	Día / Mes / Año (Inicio)	Día / Mes / Año (Finalización)	Dependencia responsable (Reparto administrativo)	
			género, en el municipio de Santiago de Cali.	07044681		Atender 300 mujeres víctimas de violencias basadas en genero y sus familias	Mujeres victimas de violencias basadas en genero y sus familias atendidas	300	45%	829,713,588				
				07044681		Realizar 2 articulaciones con hogares de acogida de otros municipios del territorio nacional	Experiencias con hogares de acogida articuladas	2	10%	19,800,004				
	3203005	P	Diversidad Étnica y Racial											
	32030050001	I	Personas de los grupos étnicos (Afros e indígenas), con fortalecimiento de las capacidades humanas y saberes ancestrales		1200									
4146		pr	Fortalecimiento de las capacidades humanas, empresariales y los saberes ancestrales de las comunidades negras, afrocolombianas, palenqueras y raizales del municipio de Santiago de Cali.	07044501				500	100%	230,000,000	01/01/2015	31/12/2015	Etnias y poblaciones	
	07044501A				Realizar 200 horas de proceso formativo con población afro	Horas de proceso formativo realizadas	200	30%	64,920,000					
	07044501B				Diseñar 100 rutas de empleabilidad	Rutas diseñadas	100	30%	73,000,000					
	07044501C				Diseñar y publicar 1000 documentos de Política Pública	Documentos politica publica publicados	1,000	20%	25,000,000					
	07044501D				Realizar 12 procesos de atención y ejecución de acciones para la población afro, con apoyo técnico	Procesos de atencion y ejecucion realizados	12	10%	29,510,400					
	07044501E				Realizar 1 evento conmemorativo del mes de la afrocolombianidad y del día de la mujer Afrolatina, Afrocaribeña y de la Diaspora	Evento conmemorativo realizado	1	10%	37,569,600					
				07044525				220	100%	150,000,000	01/01/2015	31/12/2015		
				07044525A		Fortalecer 24 iniciativas productivas en aspectos de producción	Iniciativas productivas fortalecidas	24	45%	102,998,400				




**FORMULACIÓN DEL PLAN DE ACCIÓN**  
RELACIÓN DE LOS PROYECTOS DE COMPETENCIA DE LA DEPENDENCIA FRENTE AL PLAN DE DESARROLLO  
**CUADRO 1F**


15/dic/2014


2015


Código dependencia	Código general	Clase	Identificación de la línea estratégica, componente, programa, indicador y proyectos de inversión	Clasificación (BP)	Meta a alcanzar Plan Indicativo 2015	Meta de producto del proyecto (Descripción)	Indicador de producto del proyecto (Descripción)	Valor de la meta de producto del proyecto	Ponderación producto (%)	Presupuesto inicial (Pesos)	Día / Mes / Año (Inicio)	Día / Mes / Año (Finalización)	Dependencia responsable (Reparto administrativo)
4146		pr	Fortalecimiento de los saberes tradicionales indígenas para el mejoramiento de las labores y las economías propias en el municipio de Santiago de Cali.	07044525B		Fortalecer 160 niños y niñas de la Escuela Integral Indígena en saberes ancestrales	Niños y niñas formados en saberes ancestrales	160	30%	18,574,400			Etnias y poblaciones
				07044525C		Realizar 1 evento de clausura del proceso de formación	Evento de clausura realizado	1	5%	6,347,200			
				07044525D		Visibilizar 18 de las iniciativas productivas indígenas en eventos de ciudad	Iniciativas productivas visibilizadas	18	20%	22,080,000			
	3203006	P	Vejez con dignidad										
	32030060001	I	Adultos mayores atendidos integralmente con enfoque psicosocial.		300								
4146		pr	Capacitación para la ocupación del tiempo libre del adulto mayor de la comuna 11 de Santiago de Cali.	07044637				125	100%	149,986,158	01/01/2015	31/12/2015	Adulto mayor
				07044637A		Capacitar 25 adultos mayores en decoración de trajes típicos	Adultos mayores capacitados en decoración de trajes típicos	25	12%	15,940,311			
				07044637B		Atender 25 adultos mayores en terapia neuropsicológica	Adultos mayores atendidos en terapia neuropsicológica	25	12%	7,990,311			
				07044637C		Capacitar 25 adultos mayores en decoración de camisetas	Adultos mayores capacitados en decoración de camisetas	25	12%	15,940,311			
				07044637D		Capacitar 25 adultos mayores en Patchwork	Adultos mayores capacitados en Patchwork	25	12%	15,940,311			
				07044637E		Capacitar 25 adultos mayores en arreglos navideños	Adultos mayores capacitados en arreglos navideños	25	12%	15,940,311			
				07044637F		Capacitar 25 adultos mayores en educación física y nutrición	Adultos mayores capacitados en educación física y nutrición	125	12%	25,210,311			
				07044637G		Capacitar 125 personas en cuidado y manejo del adulto mayor	Cuidadores capacitados en cuidado y manejo del adulto mayor	125	12%	22,360,312			





<div> ALCALDÍA DE SANTIAGO DE CALI DIRECCIONAMIENTO ESTRATEGICO PLANEACION ECONOMICA Y SOCIAL</div>			SISTEMAS DE GESTIÓN Y CONTROL INTEGRADOS SGC - MECI - SISTEDA  <b>FORMULACIÓN DEL PLAN DE ACCIÓN</b> RELACIÓN DE LOS PROYECTOS DE COMPETENCIA DE LA DEPENDENCIA FRENTE AL PLAN DE DESARROLLO <b>CUADRO 1F</b>								MEDE01.03.18.P03.F01			
											VERSIÓN		4	
											FECHA DE ENTRADA EN VIGENCIA		15/dic/2014	
DEPENDENCIA:				SECRETARÍA DE DESARROLLO TERRITORIAL Y BIENESTAR SOCIAL					Fecha de reporte:		15/01/2015	Vigencia:	2015	
Código dependencia	Código general	Clase	Identificación de la línea estratégica, componente, programa, indicador y proyectos de inversión	Clasificación (BP)	Meta a alcanzar Plan Indicativo 2015	Meta de producto del proyecto (Descripción)	Indicador de producto del proyecto (Descripción)	Valor de la meta de producto del proyecto	Ponderación producto (%)	Presupuesto inicial (Pesos)	Día / Mes / Año (Inicio)	Día / Mes / Año (Finalización)	Dependencia responsable (Reparto administrativo)	
				07044637H		Realizar 1 evento de clausura	Evento de clausura realizado	1	8%	4,475,000				
				07044637I		Elaborar 1 diseño de contenidos de material educativo	Diseños de contenido elaborado	1	8%	26,188,980				
4146		pr	Apoyo al adulto mayor a través de programas psicosociales en Santiago de Cali.	07044534				323	100%	448,356,000	01/01/2015	31/12/2015	Adulto mayor	
				07044534A		Realizar atención psicosocial a 323 adultos mayores	Adultos mayores con atención psicosocial	323	20%	22,260,000				
				07044534B		Realizar 60 acciones de promoción desarrolladas con los adultos mayores y sus familias	Acciones de promoción realizadas	60	8%	22,260,000				
				07044534C		Visitar 50 centros de protección con seguimiento de guías	Centros de protección visitados	50	8%	26,712,000				
				07044534D		Realizar 30 actividades con los comités de adulto mayor articulados	Mesas de trabajo realizadas	30	8%	62,572,000				
				07044534E		Realizar 24 informes de gestión del apoyo jurídico realizado	Informes de gestión realizados	24	16%	44,520,000				
				07044534F		Realizar 1 Pieza publicitaria que promocióne y socialice las diferentes actividades de los programas del adulto mayor, diseñadas y elaboradas	Piezas publicitarias realizadas	1	5%	23,000,000				
				07044534G		Realizar 1 plan de medios aplicado	Plan de medios realizado	1	5%	20,000,000				
				07044534H		Adquirir 10 equipos entre computadores, escaners e impresoras	Equipos adquiridos	10	5%	32,500,000				
				07044534I		Adquirir 3 equipos (cámaras de seguridad) de vigilancia	Equipos instalados	3	5%	9,000,000				

<div><p>ALCALDÍA DE SANTIAGO DE CALI</p><p>DIRECCIONAMIENTO ESTRATEGICO PLANEACION ECONOMICA Y SOCIAL</p></div>			SISTEMAS DE GESTIÓN Y CONTROL INTEGRADOS SGC - MECI - SISTEDA								MEDE01.03.18.P03.F01			
											VERSIÓN		4	
											FECHA DE ENTRADA EN VIGENCIA		15/dic/2014	
RELACIÓN DE LOS PROYECTOS DE COMPETENCIA DE LA DEPENDENCIA FRENTE AL PLAN DE DESARROLLO														
CUADRO 1F														
DEPENDENCIA:				SECRETARÍA DE DESARROLLO TERRITORIAL Y BIENESTAR SOCIAL				Fecha de reporte:		15/01/2015	Vigencia:	2015		
Código dependencia	Código general	Clase	Identificación de la línea estratégica, componente, programa, indicador y proyectos de inversión	Clasificación (BP)	Meta a alcanzar Plan Indicativo 2015	Meta de producto del proyecto (Descripción)	Indicador de producto del proyecto (Descripción)	Valor de la meta de producto del proyecto	Ponderación producto (%)	Presupuesto inicial (Pesos)	Día / Mes / Año (Inicio)	Día / Mes / Año (Finalización)	Dependencia responsable (Reparto administrativo)	
				07044534J		Suministrar por 12 meses transporte urbano y rural	Meses de transporte suministrados	12	7%	42,000,000				
				07044534K		Suministrar por 12 meses mantenimiento de equipos	Meses de mantenimiento de equipos suministrado	12	7%	23,532,000				
				07044534L		Realizar 2 eventos conmemorativos del adulto mayor	Eventos realizados	2	6%	120,000,000				
4146		pr	Apoyo a la población mayor de alto nivel de vulnerabilidad e indigencia en el municipio de Santiago de Cali.	07044678		Contar con el servicio de albergue para 110 adultos mayores en estado de vulnerabilidad e indigencia	Adultos mayores con albergue y asistencia integral	110	100%	1,500,176,802	01/01/2015	31/12/2015	Adulto mayor	
	32030060002	I	Espacios de atención integral para los adultos mayores (Centros día)		1									
4146		pr	Implementación de un centro día para la atención integral del adulto mayor del municipio de Santiago de Cali.	07044674				279	100%	4,520,780,821	01/01/2015	31/12/2015	Adulto mayor	
				07044674A		Contar con Programas Generales de intervención y atención básica bio-psico-social en los espacios de atención y en los servicios de los centros día con un ambiente protector y familiar.	Adultos mayores atendidos	279	75%	1,387,200,000				
				07044674B		Contar con oferta administrativa para los diferentes programas y de servicio en modalidad diurna para el adulto mayor en riesgo de abandono familiar Población adulto mayor en desventaja hacia los servicios y programas municipales y nacionales.	Adultos mayores atendidos	279	25%	3,133,580,821				

<div> ALCALDÍA DE SANTIAGO DE CALI DIRECCIONAMIENTO ESTRATEGICO PLANEACION ECONOMICA Y SOCIAL</div>			SISTEMAS DE GESTIÓN Y CONTROL INTEGRADOS SGC - MECI - SISTEDA  <b>FORMULACIÓN DEL PLAN DE ACCIÓN</b> RELACIÓN DE LOS PROYECTOS DE COMPETENCIA DE LA DEPENDENCIA FRENTE AL PLAN DE DESARROLLO <b>CUADRO 1F</b>								MEDE01.03.18.P03.F01			
											VERSIÓN		4	
											FECHA DE ENTRADA EN VIGENCIA		15/dic/2014	
DEPENDENCIA:			SECRETARÍA DE DESARROLLO TERRITORIAL Y BIENESTAR SOCIAL						Fecha de reporte:		15/01/2015	Vigencia:	2015	
Código dependencia	Código general	Clase	Identificación de la línea estratégica, componente, programa, indicador y proyectos de inversión	Clasificación (BP)	Meta a alcanzar Plan Indicativo 2015	Meta de producto del proyecto (Descripción)	Indicador de producto del proyecto (Descripción)	Valor de la meta de producto del proyecto	Ponderación producto (%)	Presupuesto inicial (Pesos)	Día / Mes / Año (Inicio)	Día / Mes / Año (Finalización)	Dependencia responsable (Reparto administrativo)	
	32030060009	I	Atención integral al adulto mayor con enfoque diferencial		250									
4146		pr	Capacitación en artes y oficios a adultos mayores del corregimiento de Golondrinas del municipio de Santiago de Cali.	07044658				60	100%	60,000,000	01/01/2015	31/12/2015	Adulto mayor	
	07044658A				Capacitar 15 adultos mayores en elaboración de artículos de guadua y bambú	Adultos mayores capacitados en elaboración de artículos de guadua y bambú	15	22.5%	12,742,500					
	07044658B				Capacitar 15 adultos mayores en elaboración de artículos de totumo	Adultos mayores capacitados en elaboración de artículos de totumo	15	22.5%	12,742,500					
	07044658C				Capacitar 15 adultos mayores en elaboración de artículos de cestería	Adultos mayores capacitados en elaboración de artículos de cestería	15	22.5%	12,742,500					
	07044658D				Capacitar 15 adultos mayores en elaboración de artículos de papel maché	Adultos mayores capacitados en elaboración de artículos de papel maché	15	22.5%	12,742,500					
	07044658E				Realizar 1 evento de recreación	Evento de recreación realizado	1	10%	9,030,000					
4146		pr	Asistencia al adulto mayor a través de la línea dorada del municipio de santiago de cali	07044675				1,500	100%	67,064,000	01/01/2015	31/12/2015	Adulto mayor	
	07044675A				Realizar 1 sistema de registro y sistematización aplicada de la atencion a adultos mayores	Registro y sistematizacion realizada	1	33.33%	23,532,000					
	07044675B				Realizar 12 informes de apoyo en la atención, con enfoque diferencial en la línea Dorada	Informes de apoyo en la atencion realizados	12	33.33%	23,532,000					
	07044675C				Brindar atencion a través de un Call Center "LINEA DORADA", en funcionamiento	Linea de atencion al adulto mayor en funcionamiento	1	33.33%	20,000,000					
	3203007	P	Equiparación de oportunidades para la población con discapacidad											
	32030070003	I	Personas con discapacidad que reciben ayudas técnicas		500									

<div> ALCALDÍA DE SANTIAGO DE CALI DIRECCIONAMIENTO ESTRATEGICO PLANEACION ECONOMICA Y SOCIAL</div>			SISTEMAS DE GESTIÓN Y CONTROL INTEGRADOS SGC - MECI - SISTEDA								MEDE01.03.18.P03.F01			
											VERSIÓN		4	
											FECHA DE ENTRADA EN VIGENCIA		15/dic/2014	
RELACIÓN DE LOS PROYECTOS DE COMPETENCIA DE LA DEPENDENCIA FRENTE AL PLAN DE DESARROLLO														
CUADRO 1F														
DEPENDENCIA: SECRETARÍA DE DESARROLLO TERRITORIAL Y BIENESTAR SOCIAL						Fecha de reporte:		15/01/2015	Vigencia:	2015				
Código dependencia	Código general	Clase	Identificación de la línea estratégica, componente, programa, indicador y proyectos de inversión	Clasificación (BP)	Meta a alcanzar Plan Indicativo 2015	Meta de producto del proyecto (Descripción)	Indicador de producto del proyecto (Descripción)	Valor de la meta de producto del proyecto	Ponderación producto (%)	Presupuesto inicial (Pesos)	Día / Mes / Año (Inicio)	Día / Mes / Año (Finalización)	Dependencia responsable (Reparto administrativo)	
4146		pr	Mejoramiento de las condiciones de inequidad de las personas con discapacidad de Santiago de Cali.	07041463		Suministrar ayudas técnicas a 980 personas con discapacidad	Personas con discapacidad que reciben ayudas técnicas	980	100%	586,700,000	01/01/2015	31/12/2015	Discapacidad	
	32030070011	I	Atención a personas con discapacidad y sus familias		500									
4146		pr	Capacitación a población discapacitada de la comuna 2 de Santiago de Cali.	07041285				85	100%	89,548,400	01/01/2015	31/12/2015	Discapacidad	
				07041285A		Capacitar a 30 personas con discapacidad en actividades de la vida diaria.	Personas con discapacidad capacitadas en actividades de la vida diaria.	30	15.00%	9,883,258				
				07041285B		Capacitar a 30 personas con discapacidad en destreza lúdica	Personas con discapacidad capacitadas en destreza lúdica	30	15.00%	19,942,857				
				07041285C		Capacitar a 25 personas con discapacidad en movilidad y desplazamiento	Personas con discapacidad multiple capacitadas en movilidad y desplazamiento	25	15.00%	20,817,857				
				07041285D		Realizar 1 integración lúdico recreativa	Integración lúdico recreativa realizada	1	15.00%	9,962,857				
				07041285E		Capacitar a 30 personas con discapacidad en repostería y panadería	Personas con discapacidad capacitadas en repostería y panadería	30	15.00%	15,400,857				
				07041285F		Capacitar a 85 cuidadores en manejo de la discapacidad	Cuidadores capacitados en manejo de la discapacidad	85	15.00%	8,607,857				
				07041285G		Realizar 1 evento de clausura	Eventos de clausura realizado	1	10.00%	4,932,857				
							07041447			40	100.00%	45,000,000		01/01/2015
				07041447A		Entregar 40 seguros estudiantiles	Seguros estudiantiles entregados	40	5.00%	600,000				
				07041447B		Capacitar 40 personas con discapacidad en artes	Personas con discapacidad capacitadas	40	35.00%	21,350,000				

 ALCALDÍA DE SANTIAGO DE CALI DIRECCIONAMIENTO ESTRATEGICO PLANEACION ECONOMICA Y SOCIAL			SISTEMAS DE GESTIÓN Y CONTROL INTEGRADOS SGC - MECI - SISTEDA  <b>FORMULACIÓN DEL PLAN DE ACCIÓN</b> RELACIÓN DE LOS PROYECTOS DE COMPETENCIA DE LA DEPENDENCIA FRENTE AL PLAN DE DESARROLLO <b>CUADRO 1F</b>								MEDE01.03.18.P03.F01			
											VERSIÓN		4	
											FECHA DE ENTRADA EN VIGENCIA		15/dic/2014	
DEPENDENCIA: SECRETARÍA DE DESARROLLO TERRITORIAL Y BIENESTAR SOCIAL								Fecha de reporte:		15/01/2015	Vigencia:	2015		
Código dependencia	Código general	Clase	Identificación de la línea estratégica, componente, programa, indicador y proyectos de inversión	Clasificación (BP)	Meta a alcanzar Plan Indicativo 2015	Meta de producto del proyecto (Descripción)	Indicador de producto del proyecto (Descripción)	Valor de la meta de producto del proyecto	Ponderación producto (%)	Presupuesto inicial (Pesos)	Día / Mes / Año (Inicio)	Día / Mes / Año (Finalización)	Dependencia responsable (Reparto administrativo)	
4146		pr	Capacitación a personas con discapacidad de la comuna 9 de Santiago de Cali.	07041447C		Realizar 1 evento de clausura	Eventos de clausura realizados	1	5.00%	2,970,000			Discapacidad	
				07041447D		Apoyar 40 personas discapacitadas con acompañamiento psicológico y terapeutico	Personas con discapacidad apoyadas	40	35.00%	17,600,000				
				07041447E		Realizar 4 salida pedagóg	Salidas pedagógicas realizadas	4	20.00%	2,480,000				
4146		pr	Implementación de estrategias en beneficio de la población con discapacidad en Santiago de Cali.	07044667				1,000	100.00%	174,555,000	01/01/2015	31/12/2015	Discapacidad	
				07044667A		Atender 400 personas con dificultades auditivas en el Centro Administrativo Municipal CAM	Personas con dificultades auditivas atendidas	400	30.00%	27,051,200				
				07044667B		Procurar la participación de 300 personas en la conmemoracion del dia de la discapacidad mediante evento de exposiciones, artistico, cultural y recreativo	Personas participando en la conmemoracion del dia de la discapacidad	300	40.00%	55,608,800				
				07044667C		Conformar red de servicios de atención a la discapacidad	Personas que participan en la conformacion de redes	300	30.00%	91,895,000				
	3203008	P	Restitución de derechos											
	32030080001	I	Hogar de paso habitante de y en calle		1									
				07044524				150	100%	1,000,000,000	01/01/2015	31/12/2015		
				07044524A		Realizar 60 recorridos que caracterizan y brindan atención psicosocial a habitantes de y en calle	Recorridos realizados	60	5%	72,000,000				
				07044524B		Instalar 36 carpas móviles para entregar servicios a habitante de calle	Carpas moviles instaladas	36	3%	72,000,000				

 ALCALDÍA DE SANTIAGO DE CALI DIRECCIONAMIENTO ESTRATEGICO PLANEACION ECONOMICA Y SOCIAL			SISTEMAS DE GESTIÓN Y CONTROL INTEGRADOS SGC - MECI - SISTEDA  <b>FORMULACIÓN DEL PLAN DE ACCIÓN</b> RELACIÓN DE LOS PROYECTOS DE COMPETENCIA DE LA DEPENDENCIA FRENTE AL PLAN DE DESARROLLO <b>CUADRO 1F</b>								MEDE01.03.18.P03.F01			
											VERSIÓN		4	
											FECHA DE ENTRADA EN VIGENCIA		15/dic/2014	
DEPENDENCIA:			SECRETARÍA DE DESARROLLO TERRITORIAL Y BIENESTAR SOCIAL						Fecha de reporte:		15/01/2015	Vigencia:	2015	
Código dependencia	Código general	Clase	Identificación de la línea estratégica, componente, programa, indicador y proyectos de inversión	Clasificación (BP)	Meta a alcanzar Plan Indicativo 2015	Meta de producto del proyecto (Descripción)	Indicador de producto del proyecto (Descripción)	Valor de la meta de producto del proyecto	Ponderación producto (%)	Presupuesto inicial (Pesos)	Día / Mes / Año (Inicio)	Día / Mes / Año (Finali- zación)	Dependencia responsable (Reparto administrativo)	
4146		pr	Fortalecimiento al hogar de paso de habitantes de y en calle del municipio de Santiago de Cali.	07044524C		Realizar 5 tomas de barrio, para intervenciones a hanitantes de calle	Tomas de barrio realizadas	5	4%	15,000,000			Etnias y poblaciones	
				07044524D		Identificar 400 habitantes de y en calle de forma psicosocial	Habitantes de y en calle identificados en calle	400	2%	5,000,000				
				07044524E		Realizar 10500 atenciones integrales en educación, alimentación, aseo y apoyo psicosocial a habitante de y en calle en modalidad mañana	Atenciones integrales realizadas	10,500	10%	126,000,000				
				07044524F		Realizar 10500 atenciones integrales en educación, alimentación, aseo y apoyo psicosocial a habitante de y en calle en modalidad tarde	Atenciones integrales realizadas	10,500	10%	126,000,000				
				07044524G		Realizar 28800 atenciones integrales en educación, alimentación, aseo y apoyo psicosocial a habitante de y en calle en modalidad noche	Atenciones integrales realizadas	28,800	40%	432,000,000				
				07044524H		Realizar 12 informes de las acciones ejecutadas en el acompañamiento y seguimiento a la implementación del hogar de paso	Informes de acciones ejecutadas realizados (uno mensual)	12	10%	45,600,000				




**FORMULACIÓN DEL PLAN DE ACCIÓN**  
RELACIÓN DE LOS PROYECTOS DE COMPETENCIA DE LA DEPENDENCIA FRENTE AL PLAN DE DESARROLLO  
**CUADRO 1F**

4


15/dic/2014

2015

[illegible]

<div> ALCALDÍA DE SANTIAGO DE CALI DIRECCIONAMIENTO ESTRATEGICO PLANEACION ECONOMICA Y SOCIAL</div>			SISTEMAS DE GESTIÓN Y CONTROL INTEGRADOS SGC - MECI - SISTEDA							MEDE01.03.18.P03.F01				
										VERSIÓN			4	
										FECHA DE ENTRADA EN VIGENCIA			15/dic/2014	
RELACIÓN DE LOS PROYECTOS DE COMPETENCIA DE LA DEPENDENCIA FRENTE AL PLAN DE DESARROLLO														
CUADRO 1F														
DEPENDENCIA:							SECRETARÍA DE DESARROLLO TERRITORIAL Y BIENESTAR SOCIAL			Fecha de reporte:		15/01/2015	Vigencia:	2015
Código dependencia	Código general	Clase	Identificación de la línea estratégica, componente, programa, indicador y proyectos de inversión	Clasificación (BP)	Meta a alcanzar Plan Indicativo 2015	Meta de producto del proyecto (Descripción)	Indicador de producto del proyecto (Descripción)	Valor de la meta de producto del proyecto	Ponderación producto (%)	Presupuesto inicial (Pesos)	Día / Mes / Año (Inicio)	Día / Mes / Año (Finalización)	Dependencia responsable (Reparto administrativo)	
	32060020004	I	Alianzas público – privadas para promover la capacidad de generación de ingresos y empleabilidad para las víctimas del conflicto armado interno		0									
4146		pr	Fortalecimiento con enfoque diferencial de las iniciativas productivas, sociales, culturales y participativas de la población víctima del conflicto armado residentes en el municipio de Santiago de Cali.	07044602				200	100%	300,000,000	01/01/2015	31/12/2015	Etnias y poblaciones	
	07044602A				Realizar 20 informes de actividades durante el proceso de acompañamiento	Informes de actividades realizados	12	20%	44,520,000					
	07044602B				Capacitar 20 personas víctimas del conflicto armado en actividades para acceder a procesos de empleabilidad o productivos	Victimas del conflicto armado capacitadas en actividades para acceder a procesos de empleabilidad o productivos	200	20%	71,480,000					
	07044602C				Capacitar 50 personas víctimas del conflicto armado en emprendimiento	Victimas del conflicto armado capacitadas en emprendimiento	50	20%	7,800,000					
	07044602D				Fortalecer 50 unidades productivas	Unidades productivas fortalecidas	50	20%	161,200,000					
	07044602E				Fortalecer 200 personas víctimas del conflicto armado frente a sus derechos y temas sociales	Victimas del conflicto armado fortalecidas frente a sus derechos y temas sociales	200	20%	15,000,000					
	3207	C	Construyendo Tejido Social											
	3207001	P	Por Cali Participo											
	32070010002	I	Personas capacitadas en la Escuela de Formación de Liderazgo Participativo		1000									
				07044632				40	100%	45,511,200	01/01/2015	31/12/2015		
				07044632A		Capacitar en emprendimiento a 40 personas pertenecientes a organizaciones sociales y comunitarias	Personas de grupos organizados capacitadas en emprendimiento	40	25%	17,511,200				



<div> ALCALDÍA DE SANTIAGO DE CALI DIRECCIONAMIENTO ESTRATEGICO PLANEACION ECONOMICA Y SOCIAL</div>			SISTEMAS DE GESTIÓN Y CONTROL INTEGRADOS SGC - MECI - SISTEDA								MEDE01.03.18.P03.F01			
											VERSIÓN		4	
											FECHA DE ENTRADA EN VIGENCIA		15/dic/2014	
RELACIÓN DE LOS PROYECTOS DE COMPETENCIA DE LA DEPENDENCIA FRENTE AL PLAN DE DESARROLLO														
CUADRO 1F														
DEPENDENCIA: SECRETARÍA DE DESARROLLO TERRITORIAL Y BIENESTAR SOCIAL								Fecha de reporte:		15/01/2015	Vigencia:	2015		
Código dependencia	Código general	Clase	Identificación de la línea estratégica, componente, programa, indicador y proyectos de inversión	Clasificación (BP)	Meta a alcanzar Plan Indicativo 2015	Meta de producto del proyecto (Descripción)	Indicador de producto del proyecto (Descripción)	Valor de la meta de producto del proyecto	Ponderación producto (%)	Presupuesto inicial (Pesos)	Día / Mes / Año (Inicio)	Día / Mes / Año (Finalización)	Dependencia responsable (Reparto administrativo)	
4146		pr	Capacitación para el fortalecimiento de las organizaciones sociales y comunitarias de la comuna 5 de Santiago de Cali.	07044632B		Realizar 1 encuentro de integración que permita conocer las experiencias vivenciales de las organizaciones comunitarias	Encuentro para el reconocimiento de las organizaciones realizado	1	15%	4,500,000			Participacion	
				07044632C		Identificar 40 grupos organizados a través de visitas de campo con el acompañamiento de las jacs y jals	Grupos organizados identificados y caracterizados	40	25%	5,500,000				
				07044632D		Realizar 1 Sistematización y análisis de los datos recolectados de los grupos organizados de la comuna	Base de datos de grupos organizados realizada	1	20%	17,000,000				
				07044632E		Reproducir 1 caracterizacion de los grupos organizados de la comuna 5, a través de un directorio digitalizado y pagina web de la alcaldia de santiago de cali.	Directorio de grupos comunitarios organizados realizado	1	15%	1,000,000				
			Fortalecimiento de las organizaciones sociales, comunitarias y barriales de la	07044645				80	100%	150,000,000	01/01/2015	31/12/2015		
				07044645A		Capacitar 80 lideres en liderazgo social	Personas capacitadas en liderazgo social	80	12%	13,676,500				
				07044645B		Capacitar 80 lideres en diagnóstico, planificación y formulación de planes y proyectos sociales	Personas capacitadas en diagnóstico, planificación y formulación de planes y proyectos sociales	80	12%	28,796,500				
				07044645C		Capacitar 80 lideres en plan de mercadeo	Personas capacitadas en plan de mercadeo	80	12%	17,996,500				
				07044645D		Capacitar 80 lideres en excell financiero	Personas capacitadas en excell financiero	80	12%	13,676,500				




**FORMULACIÓN DEL PLAN DE ACCIÓN**  
RELACIÓN DE LOS PROYECTOS DE COMPETENCIA DE LA DEPENDENCIA FRENTE AL PLAN DE DESARROLLO  
**CUADRO 1F**


4


15/dic/2014


2015


Código dependencia	Código general	Clase	Identificación de la línea estratégica, componente, programa, indicador y proyectos de inversión	Clasificación (BP)	Meta a alcanzar Plan Indicativo 2015	Meta de producto del proyecto (Descripción)	Indicador de producto del proyecto (Descripción)	Valor de la meta de producto del proyecto	Ponderación producto (%)	Presupuesto inicial (Pesos)	Día / Mes / Año (Inicio)	Día / Mes / Año (Finalización)	Dependencia responsable (Reparto administrativo)
4146		pr	comuna 15 de Santiago de Cali.	07044645E		Capacitar 80 lideres en introducción al plan de negocios	Personas capacitadas en introducción al plan de negocios	80	12%	13,676,500			Participacion
				07044645F		Capacitar 80 lideres en introducción a la metodología general ajustada (MGA)	Personas capacitadas en introducción a la metodología general ajustada (MGA)	80	12%	13,676,500			
				07044645G		Capacitar 80 lideres en tutoría	Personas capacitadas en tutoría	80	12%	13,676,500			
				07044645H		Capacitar 80 lideres en manejo del stress	Personas capacitadas en manejo del stress	80	12%	11,516,500			
				07044645I		Realizar 1 evento de clausura	Evento de clausura realizado	1	4%	23,308,000			
				07044646				120	100%	100,000,000	01/01/2015	31/12/2015	
4146		pr	Capacitación en administración de las organizaciones sociales de la comuna 17 de Santiago de Cali.	07044646A		Capacitar 120 personas en procesos de consolidación y normatividad administrativa, planes de desarrollo comunal, local, regional y nacional	Personas capacitadas en procesos de consolidación y normatividad administrativa, planes de desarrollo comunal, local, regional y nacional	120	12%	8,732,500			Participacion
				07044646B		Capacitar 120 personas en propuesta de emprendimiento social y mercadeo	Personas capacitadas en propuesta de emprendimiento social y mercadeo	120	12%	15,452,500			
				07044646C		Capacitar 120 personas en trabajo social en equipo	Personas capacitadas en trabajo social en equipo	120	12%	5,372,500			
				07044646D		Capacitar 120 personas en constitución de una asociación comunitaria, JAC, JAL, comités de planificación entre otros	Personas capacitadas en constitución de una asociación comunitaria, JAC, JAL, comités de planificación	120	12%	12,092,500			
				07044646E		Capacitar 120 personas en presentación de proyectos MGA regalías	Personas capacitadas en presentación de proyectos MGA regalías	120	12%	15,452,500			


<div> ALCALDÍA DE SANTIAGO DE CALI DIRECCIONAMIENTO ESTRATEGICO PLANEACION ECONOMICA Y SOCIAL</div>			SISTEMAS DE GESTIÓN Y CONTROL INTEGRADOS SGC - MECI - SISTEDA  <b>FORMULACIÓN DEL PLAN DE ACCIÓN</b> RELACIÓN DE LOS PROYECTOS DE COMPETENCIA DE LA DEPENDENCIA FRENTE AL PLAN DE DESARROLLO <b>CUADRO 1F</b>								MEDE01.03.18.P03.F01			
											VERSIÓN		4	
											FECHA DE ENTRADA EN VIGENCIA		15/dic/2014	
DEPENDENCIA: SECRETARÍA DE DESARROLLO TERRITORIAL Y BIENESTAR SOCIAL								Fecha de reporte:		15/01/2015	Vigencia:	2015		
Código dependencia	Código general	Clase	Identificación de la línea estratégica, componente, programa, indicador y proyectos de inversión	Clasificación (BP)	Meta a alcanzar Plan Indicativo 2015	Meta de producto del proyecto (Descripción)	Indicador de producto del proyecto (Descripción)	Valor de la meta de producto del proyecto	Ponderación producto (%)	Presupuesto inicial (Pesos)	Día / Mes / Año (Inicio)	Día / Mes / Año (Finalización)	Dependencia responsable (Reparto administrativo)	
				07044646F		Capacitar 120 personas en propuesta de mercadeo social	Personas capacitadas en propuesta de mercadeo social	120	12%	12,092,500				
				07044646G		Capacitar 120 personas en propuesta de dinamización de grupos comunitarios	Personas capacitadas en propuesta de dinamización de grupos comunitarios	120	12%	12,092,500				
				07044646H		Capacitar 120 personas en elaboración de proyectos sociales	Personas capacitadas en elaboración de proyectos sociales	120	12%	15,452,500				
				07044646I		Realizar 1 evento de clausura	Evento de clausura realizado	1	4%	3,260,000				
4146		pr	Capacitación en cultura política y ciudadana a habitantes de la comuna 17 de Santiago de Cali.	07044647				100	100%	50,000,000	01/01/2015	31/12/2015	Participacion	
				07044647A		Realizar 2 recorridos de reconocimiento del territorio	Recorridos de reconocimiento del territorio realizados	2	15%	1,230,000				
				07044647B		Capacitar 100 personas en formación del ser	Personas capacitadas en formación del ser	100	25%	10,653,332				
				07044647C		Capacitar 100 personas en gestión pública	Personas capacitadas en gestión pública	100	25%	17,553,334				
				07044647D		Capacitar 100 personas en cultura política	Personas capacitadas en cultura política	100	25%	17,553,334				
				07044647E		Realizar 1 evento de clausura	Evento de clausura realizado	1	10%	3,010,000				
				07044651				460	100%	90,000,000	01/01/2015	31/12/2015		
				07044651A		Capacitar 40 lideres en liderazgo comunitario	Lideres capacitados en liderazgo comunitario	40	9.5%	3,488,100				
				07044651B		Capacitar 40 lideres en Office básico	Lideres capacitados en Office básico	40	9.5%	9,288,100				
				07044651C		Capacitar 40 lideres en Excel con aplicación a la Estadística	Lideres capacitados en Excel con aplicación a la Estadística	40	9.5%	9,288,100				
				07044651D		Capacitar 40 lideres en Planeación por objetivos	Lideres capacitados en Planeación por objetivos	40	9.5%	9,368,100				
				07044651E		Capacitar 40 lideres en MGA 6.0	Lideres capacitados en MGA 6.0	40	9.5%	7,368,100				

<div> ALCALDÍA DE SANTIAGO DE CALI DIRECCIONAMIENTO ESTRATEGICO PLANEACION ECONOMICA Y SOCIAL</div>			SISTEMAS DE GESTIÓN Y CONTROL INTEGRADOS SGC - MECI - SISTEDA								MEDE01.03.18.P03.F01			
											VERSIÓN		4	
											FECHA DE ENTRADA EN VIGENCIA		15/dic/2014	
RELACIÓN DE LOS PROYECTOS DE COMPETENCIA DE LA DEPENDENCIA FRENTE AL PLAN DE DESARROLLO														
CUADRO 1F														
DEPENDENCIA:				SECRETARÍA DE DESARROLLO TERRITORIAL Y BIENESTAR SOCIAL				Fecha de reporte:		15/01/2015	Vigencia:	2015		
Código dependencia	Código general	Clase	Identificación de la línea estratégica, componente, programa, indicador y proyectos de inversión	Clasificación (BP)	Meta a alcanzar Plan Indicativo 2015	Meta de producto del proyecto (Descripción)	Indicador de producto del proyecto (Descripción)	Valor de la meta de producto del proyecto	Ponderación producto (%)	Presupuesto inicial (Pesos)	Día / Mes / Año (Inicio)	Día / Mes / Año (Finalización)	Dependencia responsable (Reparto administrativo)	
4146		pr	Capacitación para la modernización de las organizaciones sociales y comunitarias de la comuna 19, Cali Valle del Cauca.	07044651F		Capacitar 40 lideres en Marketing de la organización	Lideres capacitados en Marketing de la organización	40	9.5%	2,768,100			Participacion	
				07044651G		Capacitar 40 lideres en propuesta de emprendimiento	Lideres capacitados en propuesta de emprendimiento	40	9.5%	2,768,100				
				07044651H		Realizar 3 jornadas de trabajo en equipo para los miembros del comité de planificación	Jornadas de trabajo en equipo realizadas	3	9.5%	13,680,100				
				07044651I		Realizar 30 jornadas de trabajo en equipo para JAC y Organizaciones sociales	Jornadas de trabajo en equipo realizadas	30	9.5%	14,328,100				
				07044651J		Capacitar 50 lideres en gestión y legislación comunal	Lideres capacitados en gestión y legislación comunal	50	9.5%	9,423,100				
				07044651K		Realizar 1 evento de clausura	Evento de clausura realizado	1	5%	8,232,000				
	32070010003	I	Proceso de elecciones y conformación de organización territorial		4									
4146		pr	Asistencia para la renovación de instancias de participación territorial en el municipio de Santiago de Cali.	07044673				12	100%	131,150,400	01/01/2015	31/12/2015	Participacion	
				07044673A		Realizar 12 informes de las acciones ejecutadas en la articulación institucional de las instancias de participación ciudadana, para su renovación	Informes de las acciones ejecutadas realizados	12	40%	42,000,000				
				07044673B		Adquirir 2 equipos de com	Equipos adquiridos	2	20%	10,498,400				
				07044673C		Realizar 24 informes de las acciones ejecutadas en el acompañamiento y orientación a las instancias de participación ciudadana, para su renovación	Informes de las acciones ejecutadas realizados	24	40%	78,652,000				


<div> ALCALDÍA DE SANTIAGO DE CALI DIRECCIONAMIENTO ESTRATEGICO PLANEACION ECONOMICA Y SOCIAL</div>			SISTEMAS DE GESTIÓN Y CONTROL INTEGRADOS SGC - MECI - SISTEDA  <b>FORMULACIÓN DEL PLAN DE ACCIÓN</b> RELACIÓN DE LOS PROYECTOS DE COMPETENCIA DE LA DEPENDENCIA FRENTE AL PLAN DE DESARROLLO <b>CUADRO 1F</b>								MEDE01.03.18.P03.F01			
											VERSIÓN		4	
											FECHA DE ENTRADA EN VIGENCIA		15/dic/2014	
DEPENDENCIA:			SECRETARÍA DE DESARROLLO TERRITORIAL Y BIENESTAR SOCIAL						Fecha de reporte:		15/01/2015	Vigencia:	2015	
Código dependencia	Código general	Clase	Identificación de la línea estratégica, componente, programa, indicador y proyectos de inversión	Clasificación (BP)	Meta a alcanzar Plan Indicativo 2015	Meta de producto del proyecto (Descripción)	Indicador de producto del proyecto (Descripción)	Valor de la meta de producto del proyecto	Ponderación producto (%)	Presupuesto inicial (Pesos)	Día / Mes / Año (Inicio)	Día / Mes / Año (Finalización)	Dependencia responsable (Reparto administrativo)	
	32070010004	I	Estrategias, instrumentos y mecanismos de participación diseñados e implementados con el objeto incentivar la participación y organización ciudadana.		0									
4146		pr	Asistencia técnica y logística a los procesos de participación ciudadana y comunitaria en Santiago de Cali.	07041397				7,697	100%	2,628,071,200	01/01/2015	31/12/2015	Participacion	
				07041397A		Realizar 12 informes con acciones ejecutadas en las actividades de inspeccion, vigilancia y control, control social y promocion de la participacion ciudadana	Informes de las acciones ejecutadas realizados	12	8.5%	66,000,000				
				07041397B		Realizar 60 informes de las acciones ejecutadas en el apoyo juridico a las organizaciones de la accion comunal	Informes de las acciones ejecutadas realizados	60	8.5%	222,000,000				
				07041397C		Realizar 72 informes de las acciones ejecutadas en el apoyo contable a las organizaciones de la accion comunal	Informes de las acciones ejecutadas realizados	72	8.5%	266,400,000				
				07041397D		Realizar 72 informes de las acciones ejecutadas en los procesos administrativos de participacion ciudadana y gestion comunitaria	Informes de las acciones ejecutadas realizados	72	8.5%	399,600,000				
				07041397E		Realizar 48 informes de supervisión y apoyo a las acciones de mejoramiento de los espacios comunitarios	Informes de supervisión y apoyo realizados	48	8.5%	238,843,200				
				07041397F		Realizar 24 informes de las asesoria realizada a los procesos de democracia participativa en comunas y corregimientos	Informes de las asesorias realizadas	24	8.5%	156,000,000				


<div> ALCALDÍA DE SANTIAGO DE CALI DIRECCIONAMIENTO ESTRATEGICO PLANEACION ECONOMICA Y SOCIAL</div>			SISTEMAS DE GESTIÓN Y CONTROL INTEGRADOS SGC - MECI - SISTEDA  <b>FORMULACIÓN DEL PLAN DE ACCIÓN</b> RELACIÓN DE LOS PROYECTOS DE COMPETENCIA DE LA DEPENDENCIA FRENTE AL PLAN DE DESARROLLO <b>CUADRO 1F</b>								MEDE01.03.18.P03.F01			
											VERSIÓN		4	
											FECHA DE ENTRADA EN VIGENCIA		15/dic/2014	
DEPENDENCIA: SECRETARÍA DE DESARROLLO TERRITORIAL Y BIENESTAR SOCIAL								Fecha de reporte:		15/01/2015	Vigencia:	2015		
Código dependencia	Código general	Clase	Identificación de la línea estratégica, componente, programa, indicador y proyectos de inversión	Clasificación (BP)	Meta a alcanzar Plan Indicativo 2015	Meta de producto del proyecto (Descripción)	Indicador de producto del proyecto (Descripción)	Valor de la meta de producto del proyecto	Ponderación producto (%)	Presupuesto inicial (Pesos)	Día / Mes / Año (Inicio)	Día / Mes / Año (Finalización)	Dependencia responsable (Reparto administrativo)	
				07041397G		Realizar 168 informes de las acciones realizadas en apoyo a los procesos de la participacion ciudadana	Informes de las acciones realizados	168	8.5%	421,200,000				
				07041397H		Capacitar 563 JAC y JAL con procesos de intervencion social implementados	JAC y JAL capacitadas en procesos de intervencion social	563	8.5%	266,400,000				
				07041397I		Realizar 1 proceso de participacion ciudadana sistematizado	Documento de Sistematización realizado	1	6.5%	42,000,000				
				07041397J		Adquirir 13 equipos de cor	Equipos adquiridos	13	4%	49,500,000				
				07041397K		Realizar 1 proceso de participacion en el territorio con transporte garantizado	Proceso con transporte garantizado	1	5%	80,128,000				
				07041397L		Capacitar 333 lideres y lideresas de las JAL	Lideres capacitados	333	6%	150,000,000				
				07041397M		Capacitar 333 lideres que participan en procesos de fortalecimiento a sus organizaciones	Lideres capacitados	333	5.5%	150,000,000				
				07041397N		Realizar 1 evento de conmemoración del día de la acción comunal	Evento de conmemoración realizado	1	5%	120,000,000				
				07044613				2,493,000	100%	700,000,000	01/01/2015	31/12/2015		
				07044613A		Realizar 22 procesos de logística para convocatoria, preparación, realización y seguimiento de estrategias que dinamizan los mecanismos y espacios de participación ciudadana	Procesos de logistica realizados	22	10%	41,710,600				


<div> ALCALDÍA DE SANTIAGO DE CALI DIRECCIONAMIENTO ESTRATEGICO PLANEACION ECONOMICA Y SOCIAL</div>			SISTEMAS DE GESTIÓN Y CONTROL INTEGRADOS SGC - MECI - SISTEDA								MEDE01.03.18.P03.F01			
											VERSIÓN		4	
											FECHA DE ENTRADA EN VIGENCIA		15/dic/2014	
RELACIÓN DE LOS PROYECTOS DE COMPETENCIA DE LA DEPENDENCIA FRENTE AL PLAN DE DESARROLLO														
CUADRO 1F														
DEPENDENCIA: SECRETARÍA DE DESARROLLO TERRITORIAL Y BIENESTAR SOCIAL						Fecha de reporte:			15/01/2015	Vigencia:	2015			
Código dependencia	Código general	Clase	Identificación de la línea estratégica, componente, programa, indicador y proyectos de inversión	Clasificación (BP)	Meta a alcanzar Plan Indicativo 2015	Meta de producto del proyecto (Descripción)	Indicador de producto del proyecto (Descripción)	Valor de la meta de producto del proyecto	Ponderación producto (%)	Presupuesto inicial (Pesos)	Día / Mes / Año (Inicio)	Día / Mes / Año (Finalización)	Dependencia responsable (Reparto administrativo)	
4146		pr	Diseño, implementación y seguimiento de estrategias que dinamizan la participación ciudadana.	07044613B		Realizar 1 acuerdo ciudadano derivado de los consejos comunitarios realizados en el 2013 y 2014 en las comunas TIO y NO TIO, con seguimiento	Acuerdo ciudadano realiz	1	18%	295,289,400			Participacion	
	07044613C				Implementar 1 estrategia de Participación ciudadana en línea mediante el uso de las TICS	Estrategia de participación ciudadana en línea implementada	1	18%	192,500,000					
	07044613D				Implementar 1 estrategia de Participación ciudadana promovida a través de campañas de control social	Estrategia de participación ciudadana implementada	1	18%	93,500,000					
	07044613E				Apoyar 1 estrategia de territorios de inclusion y oportunidades en lo referente a la participacion ciudadana	Estrategia de territorios de inclusión y oportunidades apoyada	1	18%	44,000,000					
	07044613F				Implementar 1 estrategia de participacion ciudadana en la elaboracion de los planes de fortalecimiento de las Juntas de accion comunal	Estrategia de participación ciudadana implementada	1	18%	33,000,000					
	33	L	CaliDA: Prosperidad para Todos											
	3303	C	Emprendimiento e Innovación											
	3303001	P	Cultura Emprendedora e Innovadora											
	33030010004	I	Personas capacitadas en competencias para el trabajo y el emprendimiento en convenio con el SENA		4000									
				07044587				40	100%	35,732,480	01/01/2015	31/12/2015		
				07044587A		Apoyar logísticamente el proceso de capacitación	Apoyo logístico realizado	1	10%	5,357,480				


<div> ALCALDÍA DE SANTIAGO DE CALI DIRECCIONAMIENTO ESTRATEGICO PLANEACION ECONOMICA Y SOCIAL</div>			SISTEMAS DE GESTIÓN Y CONTROL INTEGRADOS SGC - MECI - SISTEDA								MEDE01.03.18.P03.F01			
											VERSIÓN		4	
											FECHA DE ENTRADA EN VIGENCIA		15/dic/2014	
RELACIÓN DE LOS PROYECTOS DE COMPETENCIA DE LA DEPENDENCIA FRENTE AL PLAN DE DESARROLLO														
CUADRO 1F														
DEPENDENCIA:				SECRETARÍA DE DESARROLLO TERRITORIAL Y BIENESTAR SOCIAL				Fecha de reporte:		15/01/2015	Vigencia:	2015		
Código dependencia	Código general	Clase	Identificación de la línea estratégica, componente, programa, indicador y proyectos de inversión	Clasificación (BP)	Meta a alcanzar Plan Indicativo 2015	Meta de producto del proyecto (Descripción)	Indicador de producto del proyecto (Descripción)	Valor de la meta de producto del proyecto	Ponderación producto (%)	Presupuesto inicial (Pesos)	Día / Mes / Año (Inicio)	Día / Mes / Año (Finalización)	Dependencia responsable (Reparto administrativo)	
4146		pr	Capacitación y asistencia técnica a los grupos poblacionales de la comuna 5 de Santiago de Cali.	07044587B		Capacitar 40 mujeres en desarrollo humano y proyecto de vida	Mujeres capacitadas en desarrollo humano y proyecto de vida	40	25%	1,050,000			Mujer	
				07044587C		Capacitar 40 mujeres en emprendimiento	Mujeres capacitadas en emprendimiento	40	25%	1,450,000				
				07044587D		Capacitar 40 mujeres en sistemas operativos de computo	Mujeres capacitadas en sistemas operativos de computo	40	30%	27,000,000				
				07044587E		Realizar 1 evento de clausura	Evento de clausura realizado	1	10%	875,000				
4146		pr	Capacitación técnica para el trabajo dirigida a jóvenes de la comuna 10 de Santiago de Cali.	07044580				150	100%	100,000,000	01/01/2015	31/12/2015	Familia, niñez y juventud	
				07044580A		Capacitar 50 jóvenes en gastronomía	Jóvenes capacitados en gastronomía	50	22%	22,502,500				
				07044580B		Capacitar 50 jóvenes en modistería nivel infantil	Jóvenes capacitados en modistería nivel infantil	50	22%	22,502,500				
				07044580C		Capacitar 50 jóvenes en modistería nivel adultos	Jóvenes capacitados en modistería nivel adultos	50	22%	22,502,500				
				07044580D		Capacitar 150 jóvenes en creación de negocio y planes de negocio	Jóvenes capacitados en creación de negocio y planes de negocio	150	22%	28,942,500				
				07044580E		Realizar 1 evento de clausura	Evento de clausura realizado	1	12%	3,550,000				
4146		pr	Capacitación en competencias laborales, para jóvenes de la comuna 12 de Santiago de Cali.	07044581				190	100%	192,088,400	01/01/2015	31/12/2015	Familia, niñez y juventud	
				07044581A		Realizar 1 divulgación y convocatoria, inauguración y clausura del proyecto	Divulgación y convocatoria, inauguración y clausura del proyecto realizada	1	5%	8,890,000				
				07044581B		Capacitar 190 jóvenes en política pública de juventud	Jóvenes capacitados en política pública de juventud	190	12%	6,572,612				
				07044581C		Capacitar 20 jóvenes en ofimática	Jóvenes capacitados en ofimática	20	12%	16,972,612				
				07044581D		Capacitar 30 jóvenes en culinaria	Jóvenes capacitados en culinaria	30	12%	21,086,112				
				07044581F		Capacitar 40 jóvenes en manicure y pedicure	Jóvenes capacitados en manicure y pedicure	40	12%	25,938,612				
				07044581G		Capacitar 20 jóvenes en decoración de fiestas	Jóvenes capacitados en decoración de fiestas	20	12%	20,966,612				





<div> ALCALDÍA DE SANTIAGO DE CALI DIRECCIONAMIENTO ESTRATEGICO PLANEACION ECONOMICA Y SOCIAL</div>			SISTEMAS DE GESTIÓN Y CONTROL INTEGRADOS SGC - MECI - SISTEDA								MEDE01.03.18.P03.F01			
											VERSIÓN		4	
											FECHA DE ENTRADA EN VIGENCIA		15/dic/2014	
FORMULACIÓN DEL PLAN DE ACCIÓN														
RELACIÓN DE LOS PROYECTOS DE COMPETENCIA DE LA DEPENDENCIA FRENTE AL PLAN DE DESARROLLO														
CUADRO 1F														
DEPENDENCIA: SECRETARÍA DE DESARROLLO TERRITORIAL Y BIENESTAR SOCIAL								Fecha de reporte:		15/01/2015	Vigencia:	2015		
Código dependencia	Código general	Clase	Identificación de la línea estratégica, componente, programa, indicador y proyectos de inversión	Clasificación (BP)	Meta a alcanzar Plan Indicativo 2015	Meta de producto del proyecto (Descripción)	Indicador de producto del proyecto (Descripción)	Valor de la meta de producto del proyecto	Ponderación producto (%)	Presupuesto inicial (Pesos)	Día / Mes / Año (Inicio)	Día / Mes / Año (Finalización)	Dependencia responsable (Reparto administrativo)	
				07044581H		Capacitar 60 jóvenes en mantenimiento de celulares y computadores	Jóvenes capacitados en mantenimiento de celulares y computadores	60	12%	62,216,612				
				07044581I		Capacitar 20 jóvenes en dibujo técnico Auto Cad	Jóvenes capacitados en dibujo técnico Auto Cad	20	12%	18,772,612				
				07044581J		Capacitar 190 jóvenes en emprendimiento empresarial	Jóvenes capacitados en emprendimiento empresarial	190	11%	10,672,616				
4146		pr	Capacitación en artes y oficios para los adultos mayores de la comuna 12 de Santiago de Cali.	07044638				160	100%	49,723,520	01/01/2015	31/12/2015	Adulto mayor	
				07044638A		Capacitar 20 adultos mayores en decoración de fiestas	Adultos Mayores capacitados en decoración de fiestas	20	12%	5,840,440				
				07044638B		Capacitar 20 adultos mayores en culinaria	Adultos Mayores capacitados en culinaria	20	12%	5,840,440				
				07044638C		Capacitar 20 adultos mayores en bar y mesa	Adultos Mayores capacitados en bar y mesa	20	12%	5,840,440				
				07044638D		Capacitar 20 adultos mayores en coctelería	Adultos Mayores capacitados en coctelería	20	12%	5,840,440				
				07044638E		Capacitar 20 adultos mayores en elaboración de sandalias	Adultos Mayores capacitados en elaboración de sandalias	20	12%	5,840,440				
				07044638F		Capacitar 20 adultos mayores en productos de aseo	Adultos Mayores capacitados en productos de aseo	20	12%	5,840,440				
				07044638G		Capacitar 20 adultos mayores en culinaria	Adultos Mayores capacitados en culinaria	20	12%	5,840,440				
				07044638H		Capacitar 20 adultos mayores en técnicas de madera	Adultos Mayores capacitados en técnicas de madera	20	12%	5,840,440				
				07044638I		Realizar 2 eventos de clausura	Eventos de clausura realizados	2	4%	3,000,000				
				07044639				75	100%	40,034,475	01/01/2015	31/12/2015		

 ALCALDÍA DE SANTIAGO DE CALI DIRECCIONAMIENTO ESTRATEGICO PLANEACION ECONOMICA Y SOCIAL			SISTEMAS DE GESTIÓN Y CONTROL INTEGRADOS SGC - MECI - SISTEDA  <b>FORMULACIÓN DEL PLAN DE ACCIÓN</b> RELACIÓN DE LOS PROYECTOS DE COMPETENCIA DE LA DEPENDENCIA FRENTE AL PLAN DE DESARROLLO <b>CUADRO 1F</b>							MEDE01.03.18.P03.F01			
										VERSIÓN		4	
										FECHA DE ENTRADA EN VIGENCIA		15/dic/2014	
DEPENDENCIA:			SECRETARÍA DE DESARROLLO TERRITORIAL Y BIENESTAR SOCIAL					Fecha de reporte:		15/01/2015	Vigencia:	2015	
Código dependencia	Código general	Clase	Identificación de la línea estratégica, componente, programa, indicador y proyectos de inversión	Clasificación (BP)	Meta a alcanzar Plan Indicativo 2015	Meta de producto del proyecto (Descripción)	Indicador de producto del proyecto (Descripción)	Valor de la meta de producto del proyecto	Ponderación producto (%)	Presupuesto inicial (Pesos)	Día / Mes / Año (Inicio)	Día / Mes / Año (Finalización)	Dependencia responsable (Reparto administrativo)
4146		pr	Capacitación técnica para el trabajo a población afrodescendiente de la comuna 13 de Santiago de Cali.	07044639A		Capacitar 25 personas afro en atuendos	Personas Afro capacitadas en atuendos	25	30%	11,528,991			Etnias y poblaciones
				07044639B		Capacitar 25 personas afro en artesanía en guadua, concha de coco y fuentes luminosas	Personas Afro capacitadas en artesanía en guadua, concha de coco y fuentes luminosas	25	30%	13,528,992			
				07044639C		Capacitar 25 personas afro en cojines y colchas decorativos	Personas Afro capacitadas en cojines y colchas decorativos	25	30%	11,528,992			
				07044639D		Realizar 1 evento de clausura	Evento de clausura realizado	1	10%	3,447,500			
4146		pr	Capacitación a población afrodescendiente de la comuna 15 de Santiago de Cali.	07044644				100	100%	100,000,000	01/01/2015	31/12/2015	Etnias y poblaciones
				07044644A		Capacitar 25 afrodescendientes en cojines y colchas decorativos	Personas capacitadas en cojines y colchas decorativos	25	19%	17,030,000			
				07044644B		Capacitar 25 afrodescendientes en accesorios	Personas capacitadas en accesorios	25	19%	17,030,000			
				07044644C		Capacitar 25 afrodescendientes en artesanías	Personas capacitadas en artesanías	25	19%	19,530,000			
				07044644D		Capacitar 25 afrodescendientes en peluquería	Personas capacitadas en peluquería	25	19%	19,530,000			
				07044644E		Capacitar 100 afrodescendientes en mercadeo	Personas capacitadas en mercadeo	100	19%	13,180,000			
				07044644F		Realizar 1 evento de clausura	Evento de clausura realizado	1	5%	13,700,000			
				07044559				150	100%	128,980,938	01/01/2015	31/12/2015	
				07044559A		Capacitar 60 afrodescendientes en confección, máquina plana y empresarial	Personas capacitadas en confección, máquina plana y empresarial	60	30%	66,188,968			

 ALCALDÍA DE SANTIAGO DE CALI DIRECCIONAMIENTO ESTRATEGICO PLANEACION ECONOMICA Y SOCIAL			SISTEMAS DE GESTIÓN Y CONTROL INTEGRADOS SGC - MECI - SISTEDA  <b>FORMULACIÓN DEL PLAN DE ACCIÓN</b> RELACIÓN DE LOS PROYECTOS DE COMPETENCIA DE LA DEPENDENCIA FRENTE AL PLAN DE DESARROLLO <b>CUADRO 1F</b>								MEDE01.03.18.P03.F01			
											VERSIÓN		4	
											FECHA DE ENTRADA EN VIGENCIA		15/dic/2014	
DEPENDENCIA:			SECRETARÍA DE DESARROLLO TERRITORIAL Y BIENESTAR SOCIAL						Fecha de reporte:		15/01/2015	Vigencia:	2015	
Código dependencia	Código general	Clase	Identificación de la línea estratégica, componente, programa, indicador y proyectos de inversión	Clasificación (BP)	Meta a alcanzar Plan Indicativo 2015	Meta de producto del proyecto (Descripción)	Indicador de producto del proyecto (Descripción)	Valor de la meta de producto del proyecto	Ponderación producto (%)	Presupuesto inicial (Pesos)	Día / Mes / Año (Inicio)	Día / Mes / Año (Finali- zación)	Dependencia responsable (Reparto administrativo)	
4146		pr	Capacitación a población vulnerable afro de la comuna 16 de Santiago de Cali.	07044559B		Capacitar 60 afrodescendientes en elaboración de sandalias	Personas capacitadas en elaboración de sandalias	60	30%	37,304,360			Etnias y poblaciones	
	07044559C				Capacitar 30 afrodescendientes en pintura en cerámica	Personas capacitadas en pintura en cerámica	30	30%	23,407,610					
	07044559D				Realizar 1 evento de clausura	Evento de clausura realizado	1	10%	2,080,000					
4146		pr	Capacitación técnica para el trabajo a población vulnerable del corregimiento de Villacarmelo de Santiago de Cali.	07044657				150	100%	189,142,400	01/01/2015	31/12/2015	Umata	
				07044657A		Capacitar 150 personas en promoción y desarrollo	Personas capacitadas en promoción y desarrollo	150	13.5%	7,491,323				
				07044657B		Capacitar 150 personas en promoción y desarrollo	Personas capacitadas en promoción y desarrollo	150	13.5%	8,491,319				
				07044657C		Capacitar 90 personas en emprendimiento	Personas capacitadas en emprendimiento	90	13.5%	11,491,319				
				07044657D		Capacitar 30 personas en transformación de producto agrícola	Personas capacitadas en transformación de producto agrícola	30	13.5%	81,491,319				
				07044657E		Capacitar 30 personas en productos pecuarios	Personas capacitadas en productos pecuarios	30	13.5%	34,891,320				
				07044657F		Capacitar 30 personas en productos forestales	Personas capacitadas en productos forestales	30	13.5%	31,891,320				
				07044657G		Capacitar 150 personas en gestión de recursos y elaboración de proyectos	Personas capacitadas en gestión de recursos y elaboración de proyectos	150	13.5%	5,891,320				
				07044657H		Realizar 1 evento de clausura	Evento de clausura realizado	1	5.5%	7,503,160				
4146		pr	Capacitación para la generación de ingresos a los jóvenes de Santiago de Cali.	07044692				380	100.0%	700,000,000	01/01/2015	31/12/2015	Familia, niñez y juventud	
				07044692A		Capacitar 380 jóvenes para la generacion de ingresos.	Jovenes capacitados para la generacion de ingresos	380	80.0%	570,000,000				
				07044692B		Realizar 1 evento de clausura (feria empresarial)	Evento de clausura realizado	1	20.0%	130,000,000				

<div> ALCALDÍA DE SANTIAGO DE CALI DIRECCIONAMIENTO ESTRATEGICO PLANEACION ECONOMICA Y SOCIAL</div>			SISTEMAS DE GESTIÓN Y CONTROL INTEGRADOS SGC - MECI - SISTEDA								MEDE01.03.18.P03.F01			
											VERSIÓN		4	
											FECHA DE ENTRADA EN VIGENCIA		15/dic/2014	
RELACIÓN DE LOS PROYECTOS DE COMPETENCIA DE LA DEPENDENCIA FRENTE AL PLAN DE DESARROLLO												CUADRO 1F		
DEPENDENCIA: SECRETARÍA DE DESARROLLO TERRITORIAL Y BIENESTAR SOCIAL						Fecha de reporte:			15/01/2015	Vigencia:	2015			
Código dependencia	Código general	Clase	Identificación de la línea estratégica, componente, programa, indicador y proyectos de inversión	Clasificación (BP)	Meta a alcanzar Plan Indicativo 2015	Meta de producto del proyecto (Descripción)	Indicador de producto del proyecto (Descripción)	Valor de la meta de producto del proyecto	Ponderación producto (%)	Presupuesto inicial (Pesos)	Día / Mes / Año (Inicio)	Día / Mes / Año (Finalización)	Dependencia responsable (Reparto administrativo)	
	34	L	CaliDA: Un Entorno Amable para Todos											
	3401	C	Cali en Armonía con el Ambiente											
	3401001	P	Ruralidad y Sostenibilidad Ambiental											
	34010010004	I	Nacimientos hídricos con implementación de acciones de recuperación y aislamientos de zonas estratégicas de captación de agua		150									
4146		pr	Asistencia técnica en recuperación de áreas de recarga hídrica en las cuencas de los ríos en la zona rural del municipio de Santiago de Cali.	14044608		Recuperar 300 zonas de nacimiento y recarga hídrica en las Cuencas y microcuencas de los ríos en la zona rural del Municipio de Santiago de Cali	Nacimientos aislado y áreas de recarga hídrica recuperadas	300	100.0%	250,000,000	01/01/2015	31/12/2015	Umata	
	3404	C	Espacio Público y Equipamientos Colectivos de Calidad para Todos											
	3404002	P	Equipamientos para Todos											
	34040020008	I	Adecuación , mantenimiento y dotación CALI		7									
4146		pr	Mejoramiento de la infraestructura física de los centros de administración local integrada CALI zona urbana de Santiago de Cali.	07038751				5	100%	2,050,000,000	01/01/2015	31/12/2015	Grupo Administrativo	
	07038751A				Contruir los CALI's (8, 18, 1 y Rural)	CALI's construidos	4		1,729,000,000					
	07038751B				Realizar mantenimiento a CALI's (3)	CALI's con Mantenimiento	1		196,000,000					
	07038751C				Realizar interventoria a procesos de ejecucion de obra	Interventoria a obras realizadas	5		125,000,000					
	34040020009	I	Mantenimiento sedes comunales		40									
4146		pr	Adecuación de las sedes comunales de la comuna 4 del municipio de Santiago de Cali.	24041419				3	100%	462,901,278	01/01/2015	31/12/2015	Grupo Administrativo	
	24041419A				Realizar adecuación y mantenimiento de la sede comunal del barrio Olaya Herrera	Sede comunal con adecuación y mantenimiento realizados	1	33%	203,699,241					
	24041419B				Realizar adecuación y mantenimiento de la sede comunal del barrio Berlin	Sede comunal con adecuación y mantenimiento realizados	1	33%	166,014,694					

<div> ALCALDÍA DE SANTIAGO DE CALI DIRECCIONAMIENTO ESTRATEGICO PLANEACION ECONOMICA Y SOCIAL</div>			SISTEMAS DE GESTIÓN Y CONTROL INTEGRADOS SGC - MECI - SISTEDA  <b>FORMULACIÓN DEL PLAN DE ACCIÓN</b> RELACIÓN DE LOS PROYECTOS DE COMPETENCIA DE LA DEPENDENCIA FRENTE AL PLAN DE DESARROLLO <b>CUADRO 1F</b>								MEDE01.03.18.P03.F01			
											VERSIÓN		4	
											FECHA DE ENTRADA EN VIGENCIA		15/dic/2014	
DEPENDENCIA:			SECRETARÍA DE DESARROLLO TERRITORIAL Y BIENESTAR SOCIAL						Fecha de reporte:		15/01/2015	Vigencia:	2015	
Código dependencia	Código general	Clase	Identificación de la línea estratégica, componente, programa, indicador y proyectos de inversión	Clasificación (BP)	Meta a alcanzar Plan Indicativo 2015	Meta de producto del proyecto (Descripción)	Indicador de producto del proyecto (Descripción)	Valor de la meta de producto del proyecto	Ponderación producto (%)	Presupuesto inicial (Pesos)	Día / Mes / Año (Inicio)	Día / Mes / Año (Finali- zación)	Dependencia responsable (Reparto administrativo)	
				24041419C		Realizar adecuación y mantenimiento de la sede comunal del barrio Calima	Sede comunal con adecuación y mantenimiento realizados	1	33%	93,187,343				
4146		pr	Mejoramiento de las sedes comunales de la comuna 5 de Santiago de Cali.	24041358				4	100%	156,103,204	01/01/2015	31/12/2015	Grupo Administrativo	
				24041358A		Realizar adecuación y mantenimiento de la sede comunal del barrio Los Guayacanes	Sede comunal con adecuación y mantenimiento realizados	1	25%	44,497,043				
				24041358B		Realizar adecuación y mantenimiento de la sede comunal del barrio La Rivera	Sede comunal con adecuación y mantenimiento realizados	1	25%	52,543,540				
				24041358C		Realizar adecuación y mantenimiento de la sede comunal del barrio Los Andes	Sede comunal con adecuación y mantenimiento realizados	1	25%	18,615,031				
				24041358D		Realizar adecuación y mantenimiento de la sede comunal del barrio Urbanización Barranquilla	Sede comunal con adecuación y mantenimiento realizados	1	25%	40,447,590				
4146		pr	Adecuación sedes comunales comuna 8 de Santiago de Cali.	24044538				3	100%	603,950,040	01/01/2015	31/12/2015	Grupo Administrativo	
				24044538A		Realizar estudios y diseños, adecuación y mantenimiento de la sede comunal del barrio La Base	Sede comunal con estudios y diseños, adecuación y mantenimiento realizada	1	33%	209,771,380				
				24044538B		Realizar estudios y diseños, adecuación y mantenimiento de la sede comunal del barrio Urbanización Golondrinas	Sede comunal con estudios y diseños, adecuación y mantenimiento realizada	1	33%	192,916,480				

<div> ALCALDÍA DE SANTIAGO DE CALI DIRECCIONAMIENTO ESTRATEGICO PLANEACION ECONOMICA Y SOCIAL</div>			SISTEMAS DE GESTIÓN Y CONTROL INTEGRADOS SGC - MECI - SISTEDA  <b>FORMULACIÓN DEL PLAN DE ACCIÓN</b> RELACIÓN DE LOS PROYECTOS DE COMPETENCIA DE LA DEPENDENCIA FRENTE AL PLAN DE DESARROLLO <b>CUADRO 1F</b>							MEDE01.03.18.P03.F01			
										VERSIÓN		4	
										FECHA DE ENTRADA EN VIGENCIA		15/dic/2014	
DEPENDENCIA: SECRETARÍA DE DESARROLLO TERRITORIAL Y BIENESTAR SOCIAL							Fecha de reporte:		15/01/2015	Vigencia:	2015		
Código dependencia	Código general	Clase	Identificación de la línea estratégica, componente, programa, indicador y proyectos de inversión	Clasificación (BP)	Meta a alcanzar Plan Indicativo 2015	Meta de producto del proyecto (Descripción)	Indicador de producto del proyecto (Descripción)	Valor de la meta de producto del proyecto	Ponderación producto (%)	Presupuesto inicial (Pesos)	Día / Mes / Año (Inicio)	Día / Mes / Año (Finalización)	Dependencia responsable (Reparto administrativo)
				24044538C		Realizar estudios y diseños, adecuación y mantenimiento de la sede comunal del barrio Villa Colombia	Sede comunal con estudios y diseños, adecuación y mantenimiento realizada	1	33%	201,262,180			
4146		pr	Mejoramiento de las sedes comunales de la comuna 11 del municipio de Santiago de Cali.	24044636				6	100%	300,000,000	01/01/2015	31/12/2015	Grupo Administrativo
				24044636A		Realizar adecuación y mantenimiento de la sede comunal del barrio José María Cordoba	Sede comunal con adecuación y mantenimiento realizados	1	16.66%	46,671,588			
				24044636B		Realizar adecuación y mantenimiento de la sede comunal del barrio La Gran Colombia	Sede comunal con adecuación y mantenimiento realizados	1	16.66%	21,740,204			
				24044636C		Realizar adecuación y mantenimiento de la sede comunal del barrio 20 de Julio	Sede comunal con adecuación y mantenimiento realizados	1	16.66%	40,447,590			
				24044636D		Realizar adecuación y mantenimiento de la sede comunal del barrio San Benito	Sede comunal con adecuación y mantenimiento realizados	1	16.66%	40,536,105			
				24044636E		Realizar adecuación y mantenimiento de la sede comunal del barrio Ciudad Modelo	Sede comunal con adecuación y mantenimiento realizados	1	16.66%	50,604,513			
				24044636F		Realizar estudios y diseños, adecuación y mantenimiento de la sede comunal del barrio José Holguín Garces	Sede comunal con estudios y diseños, adecuación y mantenimiento realizada	1	16.66%	100,000,000			
4146		pr	Adecuación sedes comunales comuna 12 de Santiago de Cali.	07041369		Realizar adecuación y mantenimiento de la sede comunal del barrio Eduardo Santos	Sede comunal con adecuación y mantenimiento realizados	1	100.00%	60,677,795	01/01/2015	31/12/2015	Grupo Administrativo
				24044683				13	100.00%	900,000,000	01/01/2015	31/12/2015	




**FORMULACIÓN DEL PLAN DE ACCIÓN**  
RELACIÓN DE LOS PROYECTOS DE COMPETENCIA DE LA DEPENDENCIA FRENTE AL PLAN DE DESARROLLO  
**CUADRO 1F**

4


15/dic/2014

2015


[illegible]


 ALCALDÍA DE SANTIAGO DE CALI DIRECCIONAMIENTO ESTRATEGICO PLANEACION ECONOMICA Y SOCIAL			SISTEMAS DE GESTIÓN Y CONTROL INTEGRADOS SGC - MECI - SISTEDA  <b>FORMULACIÓN DEL PLAN DE ACCIÓN</b> RELACIÓN DE LOS PROYECTOS DE COMPETENCIA DE LA DEPENDENCIA FRENTE AL PLAN DE DESARROLLO <b>CUADRO 1F</b>								MEDE01.03.18.P03.F01			
											VERSIÓN		4	
											FECHA DE ENTRADA EN VIGENCIA		15/dic/2014	
DEPENDENCIA:			SECRETARÍA DE DESARROLLO TERRITORIAL Y BIENESTAR SOCIAL						Fecha de reporte:		15/01/2015	Vigencia:	2015	
Código dependencia	Código general	Clase	Identificación de la línea estratégica, componente, programa, indicador y proyectos de inversión	Clasificación (BP)	Meta a alcanzar Plan Indicativo 2015	Meta de producto del proyecto (Descripción)	Indicador de producto del proyecto (Descripción)	Valor de la meta de producto del proyecto	Ponderación producto (%)	Presupuesto inicial (Pesos)	Día / Mes / Año (Inicio)	Día / Mes / Año (Finalización)	Dependencia responsable (Reparto administrativo)	
	3601	C	Gestión Pública y Desarrollo Organizacional de Calidad											
	3601001	P	Calidad de la gestión pública											
	36010010001	I	Requisitos de la Norma NTCGP1000:2009 implementados		52									
4146		pr	Fortalecimiento de los sistemas de gestión de la Secretaria de Desarrollo Territorial y Bienestar Social del municipio de Santiago de Cali.	07044601				300	100%	1,071,454,100	01/01/2015	31/12/2015	Planeacion	
	07044601A				Implementar 3 procesos de la Dependencia con indicadores de gestión en el territorio.	Procesos con indicadores de gestion implementados	3	14%	54,000,000					
	07044601B				Implementar 5 acciones de comunicación en la comunidad en general con conocimiento de las funciones misionales y los procesos y procedimientos compententes de la Dependencia	Acciones de comunicación en la comunidad en general implementadas	5	10%	197,494,100					
	07044601C				Realizar planes de mejora establecidos con implementación al 100% con seguimiento y cumplimiento de compromisos	Planes de mejora implementados	100%	14%	69,120,000					
	07044601D				Realizar 24 reportes de los lineamientos y directrices de la Alta dirección conforme a lo establecido con la norma NTCGP 1000 DE 2009.	Reportes de seguimiento y evaluación realizados	24	14%	144,000,000					
	07044601E				Formular e implementar al 100% la planeación económica y social de la Dependencia	POAI de la Dependencia formulado e implementado	100%	14%	161,520,000					





<div><p>ALCALDÍA DE SANTIAGO DE CALI</p><p>DIRECCIONAMIENTO ESTRATEGICO PLANEACION ECONOMICA Y SOCIAL</p></div>			<div>SISTEMAS DE GESTIÓN Y CONTROL INTEGRADOS SGC - MECI - SISTEDA</div> <div>FORMULACIÓN DEL PLAN DE ACCIÓN</div> <div>RELACIÓN DE LOS PROYECTOS DE COMPETENCIA DE LA DEPENDENCIA FRENTE AL PLAN DE DESARROLLO</div> <div>CUADRO 1F</div>								MEDE01.03.18.P03.F01			
											VERSIÓN		4	
											FECHA DE ENTRADA EN VIGENCIA		15/dic/2014	
DEPENDENCIA: SECRETARÍA DE DESARROLLO TERRITORIAL Y BIENESTAR SOCIAL								Fecha de reporte:		15/01/2015	Vigencia:	2015		
Código dependencia	Código general	Clase	Identificación de la línea estratégica, componente, programa, indicador y proyectos de inversión	Clasificación (BP)	Meta a alcanzar Plan Indicativo 2015	Meta de producto del proyecto (Descripción)	Indicador de producto del proyecto (Descripción)	Valor de la meta de producto del proyecto	Ponderación producto (%)	Presupuesto inicial (Pesos)	Día / Mes / Año (Inicio)	Día / Mes / Año (Finalización)	Dependencia responsable (Reparto administrativo)	
				07044601F		Sensibilizar y empoderar 11 líderes de los procesos del nuevo manual de contratación y acorde a la norma NTCGP 1000 de 2009.	Líderes sensibilizados y empoderados de los procesos del nuevo manual de contratación	11	14%	357,720,000				
				07044601G		Realizar al 100% la implementación y seguimiento permanente para la ejecución adecuada de los procesos y procedimientos actualizados de la dependencia.	Procesos y mapas de riesgos reformulados e implementados	100%	10%	45,600,000				
				07044601H		Realizar 12 informes de acompañamiento y seguimiento premanente en la implementación de la estrategia Gobierno en Línea	Reportes de seguimiento y medición de los tramites y servicios de la Dependencia realizados	12	10%	42,000,000				


44,443,086,009


<div> ALCALDÍA DE SANTIAGO DE CALI DIRECCIONAMIENTO ESTRATEGICO PLANEACION ECONOMICA Y SOCIAL</div>			SISTEMAS DE GESTIÓN Y CONTROL INTEGRADOS SGC - MECI - SISTEDA								MEDE01.03.18.P03.F01			
											VERSIÓN		4	
											FECHA DE ENTRADA EN VIGENCIA		15/dic/2014	
RELACIÓN DE LOS PROYECTOS DE COMPETENCIA DE LA DEPENDENCIA FRENTE AL PLAN DE DESARROLLO														
CUADRO 1F														
DEPENDENCIA:				SECRETARÍA DE SALUD PÚBLICA				Fecha de reporte:		15/01/2015	Vigencia:	2015		
Código dependencia	Código general	Clase	Identificación de la línea estratégica, componente, programa, indicador y proyectos de inversión	Clasificación (BP)	Meta a alcanzar Plan Indicativo 2015	Meta de producto del proyecto (Descripción)	Indicador de producto del proyecto (Descripción)	Valor de la meta de producto del proyecto	Ponderación producto (%)	Presupuesto inicial (Pesos)	Día / Mes / Año (Inicio)	Día / Mes / Año (Finalización)	Dependencia responsable (Reparto administrativo)	
	31	L	CalIDA: Equidad para todos											
	311	C	Intervención Social											
	3111	P	Promoción, prevención, inclusión y generación de oportunidades con Niños, Niñas, Adolescentes y Jóvenes, NNAJ											
	31010010001	I	Componente Comunitario de la Estrategia Atención Integrada a las Enfermedades Prevalentes de la Infancia - AIEPI, implementado en organizaciones(enfatizando en la aplicación de prácticas claves de salud infantil)		49								Secretaria de Salud Pública Municipal	
4145	31010010001	pr	Implementación componente comunitarios estrategia AIEPI en los TIOS en el Municipio de Cali A	1041782				99	100%	91,316,000	01/02/2015	31/12/2015	Secretaria de Salud Pública Municipal Grupo de Salud Pública	
				1041782A		Asistir 50 IPS técnicamente en la aplicación del Componente Comunitario	IPS asistidas técnicamente en la aplicación del Componente Comunitario	50	60%	45,657,922				
				1041782B		Promover en 49 Grupos de actores institucionales y comunitarios prácticas clave de salud infantil	Grupos de actores institucionales y comunitarios promoviendo prácticas clave de salud infantil	49	40%	45,658,078				
	31010010002	I	Componente clínico de la estrategia AIEPI implementado en las IPS de los TIOS		50								Secretaria de Salud Pública Municipal	
4145		pr	Implementación componente clínico estrategia AIEPI en los TIOS en el Municipio de Cali. A	1041781				100	1	85,228,000	01/02/2015	31/12/2015	Secretaria de Salud Pública Municipal Grupo de Salud Pública	
				1041781A		Asistir 50 IPS tecnicamente en el Componente Clínico.	IPS asistidas tecnicamente en el Componente Clínico.	50	65%	55,398,190				
				1041781B		Realizar a 50 IPS seguimiento y evaluación del Componente Clínico.	IPS con seguimiento y evaluacion del Componente Clínico.	50	35%	29,829,810				
	31010010003	I	Cobertura de vacunación por grupos de edad y por biológico en comunas priorizadas mediante monitoreo rápido (cuatro al año)		98								Secretaria de Salud Pública Municipal	
4145		pr	Mejoramiento coberturas de vacunación a través monitoreo rápido en los TIOS en el	1041783				60	100%	126,352,000	01/02/2015	31/12/2015	Secretaria de Salud Pública Municipal Grupo de Salud	
				1041783A		Asistir tecnicamente a 55 IPS vacunadoras en monitoreos rápidos de cobertura	IPS con monitoreos de cobertura	55	60%	73,094,403				


<div> ALCALDÍA DE SANTIAGO DE CALI DIRECCIONAMIENTO ESTRATEGICO PLANEACION ECONOMICA Y SOCIAL</div>			SISTEMAS DE GESTIÓN Y CONTROL INTEGRADOS SGC - MECI - SISTEDA  <b>FORMULACIÓN DEL PLAN DE ACCIÓN</b> RELACIÓN DE LOS PROYECTOS DE COMPETENCIA DE LA DEPENDENCIA FRENTE AL PLAN DE DESARROLLO <b>CUADRO 1F</b>								MEDE01.03.18.P03.F01			
											VERSIÓN		4	
											FECHA DE ENTRADA EN VIGENCIA		15/dic/2014	
DEPENDENCIA:			SECRETARÍA DE SALUD PÚBLICA						Fecha de reporte:		15/01/2015	Vigencia:	2015	
Código dependencia	Código general	Clase	Identificación de la línea estratégica, componente, programa, indicador y proyectos de inversión	Clasificación (BP)	Meta a alcanzar Plan Indicativo 2015	Meta de producto del proyecto (Descripción)	Indicador de producto del proyecto (Descripción)	Valor de la meta de producto del proyecto	Ponderación producto (%)	Presupuesto inicial (Pesos)	Día / Mes / Año (Inicio)	Día / Mes / Año (Finalización)	Dependencia responsable (Reparto administrativo)	
			Municipio de Cali. A	1041783B		Realizar Monitoreos de cobertura de las comunas 1, 3, 6, 7, 13, 14,15,16,18,20 y 21 generando 5 informes	Informes de coberturas de vacunación realizado en IPS comunas TIOS.	5	40%	53,257,597			Pública	
	31010010004	I	Centros de escucha para desarrollar acciones de promoción de la salud mental, prevención y mitigación de los riesgos en el consumo de SPA		10								Secretaria de Salud Pública Municipal	
4145		pr	Fortalecimiento de los centros de escuchas comunitarios para la promoción de la salud mental y la prevención del consumo de SPA en el Municipio de Cali	1041784A				10	100%	207000000	01/02/2015	31/12/2015	Secretaria de Salud Pública Municipal Grupo de Salud Pública	
				1041784A		Desarrollar 10 SiDiEs en Centro de escucha	Sistemas para Diagnóstico Estratégico (SiDiEs) desarrollado (formulado y/o actualizado)	10	8%	15,000,000				
				1041784B		Articular 10 Redes institucionales,sociales y comunitarias para la promoción del modelo de inclusión social de personas en situación de consumo de SPA.	Redes institucionales,sociales y comunitarias articuladas y funcionando.	10	9%	17,000,000				
				1041784C		Conformar 10 Minorías activas de la estrategia centros de escucha comunitarios	Conformacion de Minorías activas	10	8%	15,000,000				
				1041784D		Alcanzar almenos el 80% de los Centros de escucha que realicen acciones de mitigación y reducción de daños asociados de SPA.	Casos identificados, con seguimiento y acompañamiento	80%	10%	20,000,000				
				1041784E		Implementar 10 Centros de escucha realizando acciones de mitigación y reducción de daños asociados de SPA.	Cración de Grupos de apoyo y autoayuda en salud mental conformados	10	5%	10,763,140				

 ALCALDÍA DE SANTIAGO DE CALI DIRECCIONAMIENTO ESTRATEGICO PLANEACION ECONOMICA Y SOCIAL			SISTEMAS DE GESTIÓN Y CONTROL INTEGRADOS SGC - MECI - SISTEDA  <b>FORMULACIÓN DEL PLAN DE ACCIÓN</b> RELACIÓN DE LOS PROYECTOS DE COMPETENCIA DE LA DEPENDENCIA FRENTE AL PLAN DE DESARROLLO <b>CUADRO 1F</b>								MEDE01.03.18.P03.F01			
											VERSIÓN		4	
											FECHA DE ENTRADA EN VIGENCIA		15/dic/2014	
DEPENDENCIA:			SECRETARÍA DE SALUD PÚBLICA						Fecha de reporte:		15/01/2015	Vigencia:	2015	
Código dependencia	Código general	Clase	Identificación de la línea estratégica, componente, programa, indicador y proyectos de inversión	Clasificación (BP)	Meta a alcanzar Plan Indicativo 2015	Meta de producto del proyecto (Descripción)	Indicador de producto del proyecto (Descripción)	Valor de la meta de producto del proyecto	Ponderación producto (%)	Presupuesto inicial (Pesos)	Día / Mes / Año (Inicio)	Día / Mes / Año (Finalización)	Dependencia responsable (Reparto administrativo)	
				1041784F		Realizar 10 Estrategias de capacitación, entrenamiento y educación en salud mental y tratamientos de base comunitaria desarrolladas en cada centro de escucha.	Sesiones de capacitación realizadas	10	45%	102,000,000				
				1041784G		Realizar 3 Documentos de análisis del proceso realizado en los centros de escucha implementados.	Documento de análisis del proceso realizado	3	15%	27,236,860				
					31010010004	I	Centros de escucha para desarrollar acciones de promoción de la salud mental, prevención y mitigación de los riesgos en el consumo de SPA		10					
4145	31010010004	pr	Prevención de la Salud Integral de los Habitantes de la Comuna 17	1041840				141	1	50690000	01/02/2015	31/12/2015	Secretaría de Salud Pública Municipal Grupo de Salud Pública	
				1041840A		Implementar 140 capacitaciones a Personas de los 25 barrios o sectores de la comuna 17	Personas capacitadas de los 25 barrios o sectores de la comuna 17	140	60%	43,747,000				
				1041840B		Conformar un Grupo dinamizador operando	Grupo dinamizador conformado y operando con (140 promotores)	1	40%	6,943,000				
	312	C	Entornos para la Vida											
	3121	P	Hábitat con Calidad											
	31020010007	I	Los establecimientos comerciales, institucionales y los que expenden alimentos en los TIO priorizados cumplen con requisitos de calidad		0.90								Secretaría de Salud Pública Municipal	
				1041785				20,017.90	\$ 1.00	429,200,000	01/02/2015	31/12/2015		
				1041785A		Crear 11 Planes de prevencion por zona priorizada, de riesgos sanitarios ejecutado y evaluado con todos los actores involucrados	Plan de prevención por zona priorizada de riesgos sanitarios.	11	15%	30,438,614				


<div> ALCALDÍA DE SANTIAGO DE CALI DIRECCIONAMIENTO ESTRATEGICO PLANEACION ECONOMICA Y SOCIAL</div>			SISTEMAS DE GESTIÓN Y CONTROL INTEGRADOS SGC - MECI - SISTEDA								MEDE01.03.18.P03.F01			
											VERSIÓN		4	
											FECHA DE ENTRADA EN VIGENCIA		15/dic/2014	
RELACIÓN DE LOS PROYECTOS DE COMPETENCIA DE LA DEPENDENCIA FRENTE AL PLAN DE DESARROLLO														
CUADRO 1F														
DEPENDENCIA:				SECRETARÍA DE SALUD PÚBLICA				Fecha de reporte:		15/01/2015	Vigencia:	2015		
Código dependencia	Código general	Clase	Identificación de la línea estratégica, componente, programa, indicador y proyectos de inversión	Clasificación (BP)	Meta a alcanzar Plan Indicativo 2015	Meta de producto del proyecto (Descripción)	Indicador de producto del proyecto (Descripción)	Valor de la meta de producto del proyecto	Ponderación producto (%)	Presupuesto inicial (Pesos)	Día / Mes / Año (Inicio)	Día / Mes / Año (Finalización)	Dependencia responsable (Reparto administrativo)	
4145	31020010007	pr	Prevención de riesgos sanitarios del ambiente en las comunas 1,3,18,20,13,14,15,16,21,6 y 7 de Cali.	1041785B		Controlar 12000 Establecimientos comerciales e instituciones en los TIO's	Establecimientos comerciales e instituciones controlados en los TIO's	12000	15%	30,438,614			Secretaria de Salud Pública Municipal Grupo de Salud Pública	
				1041785C		Controlar 4000 Viviendas con acciones para disminuir riesgos sanitarios.	Viviendas con acciones de control para disminuir riesgos sanitarios.	4000	15%	30,438,614				
				1041785D		Tener al 90% el Seguimiento y evaluación a las acciones realizadas en establecimientos priorizados mediante la revisión de los indicadores	Seguimiento y evaluación a las acciones realizadas en establecimientos priorizados mediante la revisión de los indicadores	90%	20%	187,096,093				
				1041785E		Realizar 6 jornadas a Comunidades con actividades de IEC orientadas al control de riesgos sanitarios del ambiente en areas priorizadas TIO.	Jornadas realizadas en areas priorizadas	6	35%	75,394,033				
				1041785F		Orientar 4000 Comunidades con actividades de IEC para el control de riesgos sanitarios del ambiente en areas priorizadas TIO.	Comunidades orientadas en la prevencion y control de riesgos sanitarios.	4000		75,394,032				
	32	L	CaliDA:_ Bienestar para todos											
	322	C	Cali Vital											
	3221	P	Aseguramiento universal										Secretaria de Salud Pública Municipal	
	32020010001	I	Personas pertenecientes a grupo poblacionales seleccionados participando en acciones de promoción de la afiliación al régimen subsidiado.		2900								Secretaria de Salud Pública Municipal	
				1041786				2,933	100%	400,000,000	15/01/2015	31/12/2015		


<div> ALCALDÍA DE SANTIAGO DE CALI DIRECCIONAMIENTO ESTRATEGICO PLANEACION ECONOMICA Y SOCIAL</div>			SISTEMAS DE GESTIÓN Y CONTROL INTEGRADOS SGC - MECI - SISTEDA								MEDE01.03.18.P03.F01			
											VERSIÓN		4	
											FECHA DE ENTRADA EN VIGENCIA		15/dic/2014	
FORMULACIÓN DEL PLAN DE ACCIÓN														
RELACIÓN DE LOS PROYECTOS DE COMPETENCIA DE LA DEPENDENCIA FRENTE AL PLAN DE DESARROLLO														
CUADRO 1F														
DEPENDENCIA:				SECRETARÍA DE SALUD PÚBLICA				Fecha de reporte:		15/01/2015	Vigencia:	2015		
Código dependencia	Código general	Clase	Identificación de la línea estratégica, componente, programa, indicador y proyectos de inversión	Clasificación (BP)	Meta a alcanzar Plan Indicativo 2015	Meta de producto del proyecto (Descripción)	Indicador de producto del proyecto (Descripción)	Valor de la meta de producto del proyecto	Ponderación producto (%)	Presupuesto inicial (Pesos)	Día / Mes / Año (Inicio)	Día / Mes / Año (Finali- zación)	Dependencia responsable (Reparto administrativo)	
4145		pr	Fortalecimiento de la Promocion de la afiliación al Sistema General de Seguridad Social en Salud de Santiago de Cali.	1041786A		Fortalecer 3 estrategias de información, educación y comunicación en promoción de la afiliación al SGSSS	Estrategias informativas y educativas sobre el SGSSS implementadas	3	40%	228,907,167			Secretaria de Salud Pública Municipal Grupo de Aseguramiento	
				1041786B		2,900 personas con Fortalecimiento de estrategias de información, educación y comunicación en promoción de la afiliación al SGSSS	Personas pertenecientes a grupos poblacionales seleccionados participando en acciones de promocion de la afiliacion al regimen subsidiado.	2,900	40%	95,694,670				
				1041786C		30% de la Población vinculada al SGSSS	Poblacion susceptible vinculada al SGSSS	30%	20%	75,398,163				
	32020010004	I	Continuidad de la afiliación al régimen subsidiado		715500								Secretaria de Salud Pública Municipal	
4145		pr	Fortalecimiento al acceso al SGSSS de la Población del Municipio de Santiago de Cali	1041787				698,037	1	459,428,955,637	15/01/2015	31/12/2015	SSPM Grupo de Aseguramiento	
				1041787A		Realizar 15 informes de auditorías al regimen subsidiado	Auditorias realizadas a las EPS	15	30%	500,770,926				
				1041787B		Actualizar y depurar mensualmente bases de Datos	Bases de datos mensual depuradas y actualizadas	11	15%	155,121,028				
				1041787C		Verificar mensualmente Guías de liquidacion de afiliados.	Guías de iquidacion mensual de afiliados verificadas	11	5%	72,620,683				
				1041787D		Garantizar la continuidad de la poblacion afiliada al regimen subsidiado a 698.000	Usuarios con garantia de continuidad de afiliacion al R.S.	698,000	50%	458,700,443,000				
	32020010005	I	Población pobre no asegurada atendida en la baja complejidad		0.75								Secretaria de Salud Pública Municipal	
				1041788				183,835	1	16,134,562,917	15/01/2015	31/12/2015		


<div><p>ALCALDÍA DE SANTIAGO DE CALI</p><p>DIRECCIONAMIENTO ESTRATEGICO PLANEACION ECONOMICA Y SOCIAL</p></div>			SISTEMAS DE GESTIÓN Y CONTROL INTEGRADOS SGC - MECI - SISTEDA								MEDE01.03.18.P03.F01			
											VERSIÓN		4	
											FECHA DE ENTRADA EN VIGENCIA		15/dic/2014	
RELACIÓN DE LOS PROYECTOS DE COMPETENCIA DE LA DEPENDENCIA FRENTE AL PLAN DE DESARROLLO														
CUADRO 1F														
DEPENDENCIA:				SECRETARÍA DE SALUD PÚBLICA				Fecha de reporte:		15/01/2015	Vigencia:	2015		
Código dependencia	Código general	Clase	Identificación de la línea estratégica, componente, programa, indicador y proyectos de inversión	Clasificación (BP)	Meta a alcanzar Plan Indicativo 2015	Meta de producto del proyecto (Descripción)	Indicador de producto del proyecto (Descripción)	Valor de la meta de producto del proyecto	Ponderación producto (%)	Presupuesto inicial (Pesos)	Día / Mes / Año (Inicio)	Día / Mes / Año (Finali- zación)	Dependencia responsable (Reparto administrativo)	
4145		pr	Fortalecimiento en el acceso y en la prestación de los servicios en salud con calidad de población pobre no asegurada del municipio de Santiago de Cali.	1041788A		prestar Servicios de salud de baja complejidad a la población pobre no asegurada 183,650 personas	Poblacion pobre no asegurada atendida	183,650	59%	4,495,993,546			SSPM Grupo de Aseguramiento	
				1041788B		Prestar Servicios de salud de baja complejidad a la población pobre no asegurada llevando a 0 el reingreso por el servicios de urgencias antes de 72 horas por la misma causa.	Reingreso por el servicio de Urgencias por la misma causa antes de 72 horas	0	1%	1,250,000,000				
				1041788C		Prestar Servicios de salud de baja complejidad a la población pobre no asegurada capatando el 85% de los sintomaticos respiratorios.	Captación de sintomáticos respiratorios	85%	1%	201,654,000				
				1041788D		Prestar Servicios de salud de baja complejidad a la población pobre no asegurada mdiante la captacion de el 100% de los adulttos mayores de 45 años en los programas de hipertension arterial y diabetes.	Captación a los programas de hipertensión arterial y/o diabetes de los adultos mayores de 45 años	100%	1%					
				1041788F		Prestar Servicios de salud de baja complejidad a la población pobre no asegurada captando al 100% de las mujeres menores de 19 años en el programa de planificacion familiar.	Captación de mujeres menores de 19 años al programa de planificación familiar.	100%	1%	66,966,000				


<div></div> <div>ALCALDÍA DE SANTIAGO DE CALI</div> <div>DIRECCIONAMIENTO ESTRATEGICO PLANEACION ECONOMICA Y SOCIAL</div>			SISTEMAS DE GESTIÓN Y CONTROL INTEGRADOS SGC - MECI - SISTEDA								MEDE01.03.18.P03.F01			
											VERSIÓN		4	
											FECHA DE ENTRADA EN VIGENCIA		15/dic/2014	
FORMULACIÓN DEL PLAN DE ACCIÓN														
RELACIÓN DE LOS PROYECTOS DE COMPETENCIA DE LA DEPENDENCIA FRENTE AL PLAN DE DESARROLLO														
CUADRO 1F														
DEPENDENCIA:				SECRETARÍA DE SALUD PÚBLICA				Fecha de reporte:		15/01/2015	Vigencia:	2015		
Código dependencia	Código general	Clase	Identificación de la línea estratégica, componente, programa, indicador y proyectos de inversión	Clasificación (BP)	Meta a alcanzar Plan Indicativo 2015	Meta de producto del proyecto (Descripción)	Indicador de producto del proyecto (Descripción)	Valor de la meta de producto del proyecto	Ponderación producto (%)	Presupuesto inicial (Pesos)	Día / Mes / Año (Inicio)	Día / Mes / Año (Finalización)	Dependencia responsable (Reparto administrativo)	
				1041788G		Prestar Servicios de salud de baja complejidad a la población pobre no asegurada garantizando 4 controles al 100% de las mujeres emabrazadas en control prenatal.	Mujeres en el programa de control prenatal con 4 controles.	100%	1%	571,406,991				
				1041788G		Atencion de 160 ancianos en albergue	Ancianos con actividades de geriatría realizadas	160	1%	1,000,000,000				
				1041788I		Auditoria a las atenciones de urgencia de primer nivel de otros municipios para autorizar pago	Certificacion de cuentas auditadas para pagos de atencion de urgencias atendidos en otros Municipio	100%	2%	10,000,000				
				1041788J		Certificacion de pagos de aporte parafiscales a las ESE (Cesantias, Pension, Salud, ARL etc.)	Certificaciones de pago realizadas	100%	10%	8,265,225,917				
				1041788K		Prestación de servicios de salud de la población pobre no asegurada supervisada	ESE con supervisión de contratos de prestación de servicios de salud	18	23%	273,316,463				
	3222	P	Servicios individuales y colectivos eficientes											
	32020020001	I	Gestantes que ingresaron a control prenatal en el primer trimestre		0.75								Secretaria de Salud Pública Municipal	
				1041815				16	1.00	91,000,000	01/02/2015	31/12/2015		
				1041815A		Asistir tecnicamente a 7 ESES y EPS subsidiadas para que implementen el plan de promocion y prevencion para captacion temprana de las embarazadas	ESES y EPS subsidiadas asistidas técnicamente	7	35%	15,881,016				





<div> ALCALDÍA DE SANTIAGO DE CALI DIRECCIONAMIENTO ESTRATEGICO PLANEACION ECONOMICA Y SOCIAL</div>			SISTEMAS DE GESTIÓN Y CONTROL INTEGRADOS SGC - MECI - SISTEDA  <b>FORMULACIÓN DEL PLAN DE ACCIÓN</b> RELACIÓN DE LOS PROYECTOS DE COMPETENCIA DE LA DEPENDENCIA FRENTE AL PLAN DE DESARROLLO <b>CUADRO 1F</b>								MEDE01.03.18.P03.F01			
											VERSIÓN		4	
											FECHA DE ENTRADA EN VIGENCIA		15/dic/2014	
DEPENDENCIA:				SECRETARÍA DE SALUD PÚBLICA				Fecha de reporte:		15/01/2015	Vigencia:	2015		
Código dependencia	Código general	Clase	Identificación de la línea estratégica, componente, programa, indicador y proyectos de inversión	Clasificación (BP)	Meta a alcanzar Plan Indicativo 2015	Meta de producto del proyecto (Descripción)	Indicador de producto del proyecto (Descripción)	Valor de la meta de producto del proyecto	Ponderación producto (%)	Presupuesto inicial (Pesos)	Día / Mes / Año (Inicio)	Día / Mes / Año (Finalización)	Dependencia responsable (Reparto administrativo)	
4145		pr	Implementacion modelo de empoderamiento comunitario para maternidad segura municipio de Cali. A.	1041815B		Hacer seguimiento a la implementación del modelo de atención para la maternidad segura a 7 ESES Y EPS Subsidados	ESE y EPS subsidiadas con seguimiento a la implementación del modelo de atención.	7	30%	15,881,016			Secretaria de Salud Pública Municipal Grupo de Salud Pública	
				1041815C		Promover que 2 Organizaciones comunitarias y sociales participen del modelo de empoderamiento comunitario	organizaciones sociales y comunitarias participando de la estrategia	2	35%	59,237,968				
	32020020002	I	Gestantes que asisten a 4 controles prenatales o más.		0.95								Secretaria de Salud Pública Municipal	
4145		pr	Asistencia técnica en la implementación de un modelo de atención en salud a mujeres en edad fértil y gestantes en el Municipio de Cali.	1041813				97	100%	108,572,000	01/02/2015	31/12/2015	Secretaria de Salud Pública Municipal Grupo de Salud Pública	
				1041813A		Asistir tecnicamente en la aplicación de protocolos y rutas de atencion a 48 IPS publicas y privadas.	IPS asistidas tecnicamente	48	45%	32,114,840				
				1041813B		Asistir tecnicamente a 48 IPS -EPS para la definicion y evaluación de indicadores de calidad de la atencion de la gestante	IPS asistidas tecnicamente para el anlasis de indicadores de calidad.	48	45%	57,489,184				
				1041813C		Actualizar el 100% de la herramienta tecnológica portal Web ARO (alto riesgo obstetrico)	Elaboracion Portal Web ARO (alto riesgo obstetrico) actualizado	100%	10%	18,967,976				
	32020020003	I	Pacientes con diagnóstico oportuno de TB Pulmonar (No hospitalario y/o antes de 45 días)		0.80								Secretaria de Salud Pública Municipal	
				1041811				311.00	100%	300,000,000.00	01/02/2015	31/12/2015		


<div> ALCALDÍA DE SANTIAGO DE CALI DIRECCIONAMIENTO ESTRATEGICO PLANEACION ECONOMICA Y SOCIAL</div>			SISTEMAS DE GESTIÓN Y CONTROL INTEGRADOS SGC - MECI - SISTEDA								MEDE01.03.18.P03.F01			
											VERSIÓN		4	
											FECHA DE ENTRADA EN VIGENCIA		15/dic/2014	
RELACIÓN DE LOS PROYECTOS DE COMPETENCIA DE LA DEPENDENCIA FRENTE AL PLAN DE DESARROLLO														
CUADRO 1F														
DEPENDENCIA:				SECRETARÍA DE SALUD PÚBLICA				Fecha de reporte:		15/01/2015	Vigencia:	2015		
Código dependencia	Código general	Clase	Identificación de la línea estratégica, componente, programa, indicador y proyectos de inversión	Clasificación (BP)	Meta a alcanzar Plan Indicativo 2015	Meta de producto del proyecto (Descripción)	Indicador de producto del proyecto (Descripción)	Valor de la meta de producto del proyecto	Ponderación producto (%)	Presupuesto inicial (Pesos)	Día / Mes / Año (Inicio)	Día / Mes / Año (Finalización)	Dependencia responsable (Reparto administrativo)	
4145		pr	Asistencia tecnica en la implementacion de la estrategia alto a la Tuberculosis en su componente comunitario y de servicios de salud Municipio de Cali.	1041811A		Asistir técnicamente a 90 IPS públicas y privadas para la implementacion de protocolos de atención, detección, diagnostico, tratamiento y seguimiento de personas con TB	IPS asistidas técnicamente	90	26%	41,687,667			Secretaria de Salud Pública Municipal Grupo de Salud Pública	
				1041811B		Generar informe del monitoreo y evaluacion de los resultados de las acciones de prevencion, reducción de la transmisión y control de la Tuberculosis en 90 IPS, EPS	IPS con programa de tuberculosis monitoreadas y evaluadas	90	26%	166,750,668				
				1041811C		Implementr el DOTS/ TAES comunitario en 130 entidades que incluyen 90 IPS, 20 EPS y 20 organizaciones comunitarias	IPS, EPS y organizaciones comunitarias con DOTS/TAES Comunitario Implementado(90 IPS 20 EPS 20 organizaciones comunitarias)	130	26%	66,943,481				
				1041811D		Alcanzar el 100% de suficiencia en Medicamentos para control de TB activa, latente y resistente en IPS de Cali.	IPS con stock de medicamentos suficiente	100%	22%	24,618,184				
	32020020004	I	Pacientes con TB Pulmonar con diagnóstico oportuno de coinfección y resistencia a fármacos (una semana)		0.60								Secretaria de Salud Pública Municipal	
4145		pr	Asistencia Tecnica en la implementación de la estrategia alto a la tuberculosis en el componente de control de la farmacoresistencia y la coinfección en el Municipio de Cali	1041812				100	100%	41,000,000	01/02/2015	31/12/2015	Secretaria de Salud Pública Municipal Grupo de Salud Pública	
				1041812A		implementar actividades de deteccion de coinfeccion TB7VIH en 50 IPS	IPS que han implementado actividades de deteccion de coeinfecion TB/VIH	50	50%	20,500,000				
				1041812B		evaluar pacientes con farmacoresistncias en 50 IPS .	IPS que han evaluado pacientes con farmacoresistencia	50	50%	20,500,000				


 ALCALDÍA DE SANTIAGO DE CALI DIRECCIONAMIENTO ESTRATEGICO PLANEACION ECONOMICA Y SOCIAL			SISTEMAS DE GESTIÓN Y CONTROL INTEGRADOS SGC - MECI - SISTEDA  <b>FORMULACIÓN DEL PLAN DE ACCIÓN</b> RELACIÓN DE LOS PROYECTOS DE COMPETENCIA DE LA DEPENDENCIA FRENTE AL PLAN DE DESARROLLO <b>CUADRO 1F</b>								MEDE01.03.18.P03.F01			
											VERSIÓN		4	
											FECHA DE ENTRADA EN VIGENCIA		15/dic/2014	
DEPENDENCIA:				SECRETARÍA DE SALUD PÚBLICA				Fecha de reporte:		15/01/2015	Vigencia:	2015		
Código dependencia	Código general	Clase	Identificación de la línea estratégica, componente, programa, indicador y proyectos de inversión	Clasificación (BP)	Meta a alcanzar Plan Indicativo 2015	Meta de producto del proyecto (Descripción)	Indicador de producto del proyecto (Descripción)	Valor de la meta de producto del proyecto	Ponderación producto (%)	Presupuesto inicial (Pesos)	Día / Mes / Año (Inicio)	Día / Mes / Año (Finalización)	Dependencia responsable (Reparto administrativo)	
	32020020005	I	Pacientes inmunosuprimidos (VIH, diabetes, etc.) con prueba cutánea de tuberculina PPD		0.75								Secretaria de Salud Pública Municipal	
4145		pr	Prevención de la Tuberculosis en la población de mayor riesgo Municipio de Cali.	1041810				100	100%	40,885,000	01/02/2015	31/12/2015	Secretaria de Salud Pública Municipal Grupo de Salud Pública	
				1041810A		Implementar actividades diagnosticas y terapeuticas para el control de la Tuberculsis en IPS	IPS con actividades diagnosticas y terapeuticas	50	50%	29,641,625				
				1041810B		Monitorear las acciones de deteccion diagnostica y tratamiento en TB Latente en 50 IPS	Monitoreo de IPS en la deteccion diagnostica y tratamiento en TB Latente.	50	50%	11,243,375				
	32020020006	I	Peticiones, quejas y reclamos con gestión efectiva por limitación en el acceso a los servicios de salud en la red pública de salud de Santiago de Cali		21,5								Secretaria de Salud Pública Municipal	
4145		pr	Fortalecimiento de la gestión del SAC ante la Red Pública en Salud de Santiago de Cali	1041790				364	100%	269,225,009	15/01/2015	31/12/2015	Secretaria de Salud Pública Municipal SAC	
				1041790A		182 Peticiones registradas	peticiones radicadas	182	21%	51,002,757				
				1041790B		182 Peticiones Resueltas	peticiones gestionadas	182	79%	218,222,252				
	32020020007	I	Peticiones, quejas y reclamos con gestión efectiva por limitación en el acceso a los servicios de salud de los usuarios afiliados al régimen subsidiado y contributivo en Santiago de Cali		37,7								Secretaria de Salud Pública Municipal	
4145		pr	Fortalecimiento de la gestión del SAC ante las EPS del Regimen Contributivo y Subsidiado en el Municipio de Santiago de Cali	1041791				2,436	100%	244,306,000	15/01/2015	31/12/2015	Secretaria de Salud Pública Municipal SAC	
				1041791A		1218 Peticiones registradas	peticiones radicadas	1218	40%	95,711,660				
				1041791B		1218 Peticiones Resueltas	peticiones gestionadas	1218	60%	148,594,340				
	32020020008	I	Grupos operativos que implementan la estrategia de atención primaria en salud		10								Secretaria de Salud Pública Municipal	
				1041820				16	100%	6,058,408,079	01/02/2015	31/12/2015	Secretaria de Salud Pública	
				1041820A		Realizar 5 informes de caracterización de las condiciones de salud de los sectores priorizados	Informes de analisis de condiciones de salud en territorios.	5	40%	3,260,584,553				
				1041820B		Realizar 5 Planes de intervencion con participación comunitaria, sectorial e intersectorial	informes de planes formulados	5	20%	377,961,939				

<div> ALCALDÍA DE SANTIAGO DE CALI DIRECCIONAMIENTO ESTRATEGICO PLANEACION ECONOMICA Y SOCIAL</div>			SISTEMAS DE GESTIÓN Y CONTROL INTEGRADOS SGC - MECI - SISTEDA  <b>FORMULACIÓN DEL PLAN DE ACCIÓN</b> RELACIÓN DE LOS PROYECTOS DE COMPETENCIA DE LA DEPENDENCIA FRENTE AL PLAN DE DESARROLLO <b>CUADRO 1F</b>								MEDE01.03.18.P03.F01			
											VERSIÓN		4	
											FECHA DE ENTRADA EN VIGENCIA		15/dic/2014	
DEPENDENCIA: SECRETARÍA DE SALUD PÚBLICA								Fecha de reporte:		15/01/2015	Vigencia:	2015		
Código dependencia	Código general	Clase	Identificación de la línea estratégica, componente, programa, indicador y proyectos de inversión	Clasificación (BP)	Meta a alcanzar Plan Indicativo 2015	Meta de producto del proyecto (Descripción)	Indicador de producto del proyecto (Descripción)	Valor de la meta de producto del proyecto	Ponderación producto (%)	Presupuesto inicial (Pesos)	Día / Mes / Año (Inicio)	Día / Mes / Año (Finalización)	Dependencia responsable (Reparto administrativo)	
4145		pr	Fortalecimiento de la estrategia de atención primaria en territorios del municipio de Cali.	1041820C		Realizar 4 informes de Metas de salud publica en los territorios priorizados monitoreados.	Informes de monitoreo de metas en territorios priorizados	4	30%	306,049,696			Municipal Grupo de Salud Pública	
				1041820D		Documentar y socializar la Estrategia APS.	Documento de la estrategia APS	1	9%	36,702,672				
				1041820E		Garantizar el 100% de la adquisición de biológicos de Meningococo y/o Varicela	Adquisicion biologicos de Meningococo y/o Varicela	100%	1.0%	2,077,109,219				
	32020020011	I	Ese's con adecuada capacidad resolutive		5								Secretaria de Salud Pública Municipal	
4145		pr	Fortalecimiento de la capacidad de gestión de las Empresas Sociales del Estado ESE en el Municipio de Santiago de Cali.	1041822				12	100%	8,110,000,000	15/01/2015	31/12/2015	SSPM Grupo de Aseguramiento	
				1041822A		cinco ESE con dotacion de mobiliario clinico y equipos biomedicos.	ESE con mejoramiento en mobiliario clinico y dotacion de equipos biomedicos	5	40%	933,333,336				
				1041822B		cinco ESE con cofinanciación de proyectos de infraestructura fisica.	ESE con mejoramiento de infraestructura fisica	5	5%	5,912,575,313				
				1041822C		Dos ESE municipales con paneles solares instalados, funcionando y con sistema de enfriamiento evaporativo	ESE con mejoramiento de panales solares instalados	2	55%	1,264,091,351				
	32020020012	I	Prioridades en salud pública mejoradas		76								Secretaria de Salud Pública Municipal	
				1041807				2,420	100%	5,549,633,608	01/02/2015	31/12/2015		
				1041807A		Asistir tecnicamente en la estrategia de escuelas saludables a 263 Sedes educativas de básica primaria	Sedes de basica primaria con conocimientos teóricos, metodológicos y estrategias de intervención en escuela saludable .	263	3%	93,624,771				
				1041807B		Hacer seguimeinto y moniterio de la estrategia de escuelas saludables en 263 Sedes educativas de básica primaria	Sedes de basica primaria con seguimiento y monitoreo al desarrollo de la estrategia en sus lineas fundamentales.	263	1.00%	67,617,891				


<div><p>ALCALDÍA DE SANTIAGO DE CALI</p><p>DIRECCIONAMIENTO ESTRATEGICO PLANEACION ECONOMICA Y SOCIAL</p></div>			SISTEMAS DE GESTIÓN Y CONTROL INTEGRADOS SGC - MECI - SISTEDA								MEDE01.03.18.P03.F01			
											VERSIÓN		4	
											FECHA DE ENTRADA EN VIGENCIA		15/dic/2014	
RELACIÓN DE LOS PROYECTOS DE COMPETENCIA DE LA DEPENDENCIA FRENTE AL PLAN DE DESARROLLO														
CUADRO 1F														
DEPENDENCIA: SECRETARÍA DE SALUD PÚBLICA						Fecha de reporte:			15/01/2015	Vigencia:	2015			
Código dependencia	Código general	Clase	Identificación de la línea estratégica, componente, programa, indicador y proyectos de inversión	Clasificación (BP)	Meta a alcanzar Plan Indicativo 2015	Meta de producto del proyecto (Descripción)	Indicador de producto del proyecto (Descripción)	Valor de la meta de producto del proyecto	Ponderación producto (%)	Presupuesto inicial (Pesos)	Día / Mes / Año (Inicio)	Día / Mes / Año (Finalización)	Dependencia responsable (Reparto administrativo)	
				1041807C		Asisitir tecnicamente a 263 Sedes de basica en la articulacion de sus componentes al PEI, a través de planes de mejoramiento institucional y/o proyecto de aula.	Sedes de basica con sus respectivos componentes articulados al PEI.	263	1.00%	36,409,633				
				1041807D		90% de las sedes de basica primaria en grado de desarrollo superior.	Numero Sedes de basica primaria en grado de desarrollo: superior, medio y basico.	Basico 0% Medio 10% Superior 90%	3%	85,363,781				
				1041807E		Asistir tecnicamente a 80 IPS, EPS en el cumplimiento de politicas, normas técnicas, protocolos, guías de atención de salud bucal y vigilancia de flurosis en Cali	IPS y EPS de Cali asistidas tecnicamente.	80	3%	65,773,796				
				1041807F		Realizar capacitaciones a 385 entidades que incluyen Sedes educativas, Hogares comunitarios, Hogares infantiles y/o Centros de Desarrollo Infantil en promocion y prevencion en salud salud bucal	Sedes educativas, Hogares comunitarios, Hogares infantiles y/o Centros de Desarrollo Infantil capacitados	385	2%	86,197,607				
				1041807G		Realizar 4 seguimiento y monitoreo a IPS, EPS, Sedes educativas, Hogares comunitarios, Hogares infantiles y/o Centros de Desarrollo Infantil con seguimiento, monitoreo y evaluación en el componente de salud bucal.	Seguimiento, monitoreo y evaluación en el componente de salud bucal.	4	3%	61,414,096				


<div></div> <div>ALCALDÍA DE SANTIAGO DE CALI</div> <div>DIRECCIONAMIENTO ESTRATEGICO PLANEACION ECONOMICA Y SOCIAL</div>			SISTEMAS DE GESTIÓN Y CONTROL INTEGRADOS SGC - MECI - SISTEDA								MEDE01.03.18.P03.F01			
											VERSIÓN		4	
											FECHA DE ENTRADA EN VIGENCIA		15/dic/2014	
RELACIÓN DE LOS PROYECTOS DE COMPETENCIA DE LA DEPENDENCIA FRENTE AL PLAN DE DESARROLLO														
CUADRO 1F														
DEPENDENCIA:				SECRETARÍA DE SALUD PÚBLICA				Fecha de reporte:		15/01/2015	Vigencia:	2015		
Código dependencia	Código general	Clase	Identificación de la línea estratégica, componente, programa, indicador y proyectos de inversión	Clasificación (BP)	Meta a alcanzar Plan Indicativo 2015	Meta de producto del proyecto (Descripción)	Indicador de producto del proyecto (Descripción)	Valor de la meta de producto del proyecto	Ponderación producto (%)	Presupuesto inicial (Pesos)	Día / Mes / Año (Inicio)	Día / Mes / Año (Finalización)	Dependencia responsable (Reparto administrativo)	
				1041807H		Asistir técnicamente a 20 ESE , EPS e IPS frente a rutas de atención para la reducción de la mortalidad materna.	ESE , EPS e IPS asistidas técnicamente ( 5 ESES, 10 EPSC, 5 EPSS)	20	6%	41,687,667				
				1041807I		Implementar acciones de promoción de salud sexual y reproductiva en 10 instituciones que incluyen 5 ESE 5 EPS madres fami servicios amigables.	Actores institucionales, comunitarios y redes sociales con aseguradores y prestadores con estrategias de promoción de la salud sexual y reproductiva (5 ESE , 5 EPS Madres Fami Servicios amigables)	10	5%	66,305,852				
				1041807J		Asistir técnicamente a 20 ESE , EPS e IPS frente a rutas de atención en la Interrupción Voluntaria del Embarazo.	ESE , EPS e IPS asistidas técnicamente ( 5 ESES, 10 EPSC, 5 EPSS)	20	3%	41,687,667				
				1041807K		asistir técnicamente a 20 ESE , EPS e IPS en protocolos y rutas de atención frente a vih perinatal ,sífilis gestacional y congénita	ESE , EPS e IPS asistidas técnicamente ( 5 ESES, 10 EPSC, 5 EPSS)	20	3%	41,687,667				
				1041807L		Asistir técnicamente a 20 ESE y EPS-C EPS-S de Cali para la adopción de lineamientos del plan decenal para el control del cáncer de cervix , mama y prostata	ESE , EPS e IPS asistidas técnicamente ( 5 ESES, 10 EPSC, 5 EPSS)	20	3%	65,773,795				


<div> ALCALDÍA DE SANTIAGO DE CALI DIRECCIONAMIENTO ESTRATEGICO PLANEACION ECONOMICA Y SOCIAL</div>			SISTEMAS DE GESTIÓN Y CONTROL INTEGRADOS SGC - MECI - SISTEDA  <b>FORMULACIÓN DEL PLAN DE ACCIÓN</b> RELACIÓN DE LOS PROYECTOS DE COMPETENCIA DE LA DEPENDENCIA FRENTE AL PLAN DE DESARROLLO <b>CUADRO 1F</b>								MEDE01.03.18.P03.F01			
											VERSIÓN		4	
											FECHA DE ENTRADA EN VIGENCIA		15/dic/2014	
DEPENDENCIA:			SECRETARÍA DE SALUD PÚBLICA						Fecha de reporte:		15/01/2015	Vigencia:	2015	
Código dependencia	Código general	Clase	Identificación de la línea estratégica, componente, programa, indicador y proyectos de inversión	Clasificación (BP)	Meta a alcanzar Plan Indicativo 2015	Meta de producto del proyecto (Descripción)	Indicador de producto del proyecto (Descripción)	Valor de la meta de producto del proyecto	Ponderación producto (%)	Presupuesto inicial (Pesos)	Día / Mes / Año (Inicio)	Día / Mes / Año (Finali- zación)	Dependencia responsable (Reparto administrativo)	
4145	32020020012	pr	Mejoramiento promoción de la salud y prevención de la enfermedad en el municipio de cali.	1041807M		Desarrollar una Base de datos consolidada con la información de los eventos de SSR de ESE , EPS e IPS	Base de datos consolidada con la información de los eventos de SSR de ESE , EPS e IPS	1	3%	24,618,185			Secretaria de Salud Pública Municipal Grupo de Salud Pública	
				1041807N		Asisitr técnicamente a 45 IPS públicas y privadas, EPSS, EPSC para la implementacion de protocolos, rutas y guías.	ESE , EPS e IPS ( 5 ESES, 5 EPS PUB, 10EPS PRIVADAS, 25 IPS PRIVADAS)	45	6%	172,144,518				
				1041807O		Asisitr técnicamente a 30 Instituciones, Organizaciones sociales, comunitarias y de la sociedad civil a para la gestion de la politica para la atención integral e integrada en salud mental	Instituciones públicas, Organizaciones sociales,comunitarias y de la sociedad civil asistidas técnicamente	30	5%	106,821,224				
				1041807P		Atender a 300 personas Consultantes de la linea amiga con orientación para el uso óptimo de los servicios de salud y protección	Las personas consultantes de la Línea Amiga	300	3%	62,531,501				
				1041807Q		Asisitr técnicamente a 70 IPS públicas y privadas para la aplicación del Componente Organizacional, Clínico y Comunitario de la Estrategia AIEPI en Cali.	IPS públicas y privadas asistidas técnicamente para la aplicación de los Componentes de la Estrategia AIEPI	70	12%	71,007,859				
				1041807R		Capacitar a 10 actores comunitarios en la aplicación de prácticas clave de salud infantil.	Actores comunitarios capacitados en prácticas clave de salud infantil.	10	4%	12,451,677				


<div></div> <div>ALCALDÍA DE SANTIAGO DE CALI</div> <div>DIRECCIONAMIENTO ESTRATEGICO PLANEACION ECONOMICA Y SOCIAL</div>			SISTEMAS DE GESTIÓN Y CONTROL INTEGRADOS SGC - MECI - SISTEDA							MEDE01.03.18.P03.F01				
										VERSIÓN			4	
										FECHA DE ENTRADA EN VIGENCIA			15/dic/2014	
RELACIÓN DE LOS PROYECTOS DE COMPETENCIA DE LA DEPENDENCIA FRENTE AL PLAN DE DESARROLLO														
CUADRO 1F														
DEPENDENCIA:				SECRETARÍA DE SALUD PÚBLICA				Fecha de reporte:		15/01/2015	Vigencia:	2015		
Código dependencia	Código general	Clase	Identificación de la línea estratégica, componente, programa, indicador y proyectos de inversión	Clasificación (BP)	Meta a alcanzar Plan Indicativo 2015	Meta de producto del proyecto (Descripción)	Indicador de producto del proyecto (Descripción)	Valor de la meta de producto del proyecto	Ponderación producto (%)	Presupuesto inicial (Pesos)	Día / Mes / Año (Inicio)	Día / Mes / Año (Finalización)	Dependencia responsable (Reparto administrativo)	
				1041807S		Realizar un Informe del proceso de implementación de la Política de Primera Infancia en desarrollo en Cali.	Política de Primera Infancia en desarrollo en el Municipio de Cali.	1	4%	11,032,298				
				1041807T		Evaluar 70 IPS en los indicadores de la Estrategia AIEPI en sus Componentes Organizacional, Clínico y Comunitario evaluados.	IPS evaluadas de acuerdo a los indicadores de los Componentes Organizacional, Clínico y Comunitario de la Estrategia AIEPI.	70	3%	54,444,545				
				1041807U		Asisitr técnicamente a 90 instituciones en el cumplimiento de guías y protocolos en los componentes Nutricional, HTA y Diabetes	Numero de instituciones asistidas técnicamente según resolución 412/2007	90	2%	72,953,417				
				1041807V		Realizar seguimiento a 30 instituciones en Planes de mejoramiento presentado por EPSs, EPSc, IPS para el cumplimiento de las normas técnicas, guías y protocolos establecidos en la Resolución 412 de 2007 de Hipertensión Arterial, diabetes e insuficiencia renal crónica	Instituciones con Seguimiento a planes de mejoramiento presentado por EPSs, EPSc, IPS	30	1%	10,421,917				





<div> ALCALDÍA DE SANTIAGO DE CALI DIRECCIONAMIENTO ESTRATEGICO PLANEACION ECONOMICA Y SOCIAL</div>			SISTEMAS DE GESTIÓN Y CONTROL INTEGRADOS SGC - MECI - SISTEDA  FORMULACIÓN DEL PLAN DE ACCIÓN RELACIÓN DE LOS PROYECTOS DE COMPETENCIA DE LA DEPENDENCIA FRENTE AL PLAN DE DESARROLLO CUADRO 1F								MEDE01.03.18.P03.F01			
											VERSIÓN		4	
											FECHA DE ENTRADA EN VIGENCIA		15/dic/2014	
DEPENDENCIA:				SECRETARÍA DE SALUD PÚBLICA				Fecha de reporte:		15/01/2015	Vigencia:	2015		
Código dependencia	Código general	Clase	Identificación de la línea estratégica, componente, programa, indicador y proyectos de inversión	Clasificación (BP)	Meta a alcanzar Plan Indicativo 2015	Meta de producto del proyecto (Descripción)	Indicador de producto del proyecto (Descripción)	Valor de la meta de producto del proyecto	Ponderación producto (%)	Presupuesto inicial (Pesos)	Día / Mes / Año (Inicio)	Día / Mes / Año (Finali- zación)	Dependencia responsable (Reparto administrativo)	
				1041807W		Promover en 37 Instituciones, Organizaciones sociales, comunitarias estilos de vida saludable	Instituciones, Organizaciones sociales, comunitarias que promueven estilos de vida saludable (5 ESE - 10 EPS - 14 Universidades 5 centros Comerciales Organizaciones Sociales 3)	37	2%	66,687,667				
				1041807X		Documento /informe de areas de ciudad evaluadas de la intervenciones realizadas en los entornos de vida cotidiana.	Áreas de ciudad con intervención y evaluación intersectorial para mejorar entornos saludables	4	1.0%	132,611,703				
				1041807Y		Documento /informe de areas de ciudad evaluadas de la intervenciones realizadas en los entornos de vida cotidiana.	Jornadas integrales de salud y ambiente con participación intersectorial y comunitaria	3	1.0%					
				1041807Z		Hacer 4 seguimientos a las intervenciones realizadas en los entornos de vida cotifdiana a areas de ciudad	Áreas de ciudad con seguimiento y monitoreo de las intervenciones en los entornos de vida cotidiana	4	1.0%					
				1041807AA		Medir el avance de las actividades colectivas con enfoque de determinantes en salud en el ejercicio de la autoridad sanitaria en Cali	Documento / informe actividades realizadas	1	8.0%	448,009,932				
				1041807AB		asistir tecnicamente al 100% de Servidores publicos actualizados en el rol de la Secretaria de Salud Como Autoridad Sanitaria	Servidores publicos capacitados	100%	1.0%	30,000,000				


 ALCALDÍA DE SANTIAGO DE CALI DIRECCIONAMIENTO ESTRATEGICO PLANEACION ECONOMICA Y SOCIAL			SISTEMAS DE GESTIÓN Y CONTROL INTEGRADOS SGC - MECI - SISTEDA  <b>FORMULACIÓN DEL PLAN DE ACCIÓN</b> RELACIÓN DE LOS PROYECTOS DE COMPETENCIA DE LA DEPENDENCIA FRENTE AL PLAN DE DESARROLLO <b>CUADRO 1F</b>								MEDE01.03.18.P03.F01			
											VERSIÓN		4	
											FECHA DE ENTRADA EN VIGENCIA		15/dic/2014	
DEPENDENCIA:			SECRETARÍA DE SALUD PÚBLICA						Fecha de reporte:		15/01/2015	Vigencia:	2015	
Código dependencia	Código general	Clase	Identificación de la línea estratégica, componente, programa, indicador y proyectos de inversión	Clasificación (BP)	Meta a alcanzar Plan Indicativo 2015	Meta de producto del proyecto (Descripción)	Indicador de producto del proyecto (Descripción)	Valor de la meta de producto del proyecto	Ponderación producto (%)	Presupuesto inicial (Pesos)	Día / Mes / Año (Inicio)	Día / Mes / Año (Finalización)	Dependencia responsable (Reparto administrativo)	
				1041807AC		Hacer 4 informes de seguimiento de los RIPS por cada dimensión y actividades realizadas en el reporte de indicadores de la resolución 4505 de 2012	Bases de Datos implementadas e integradas a los programas de salud publica.	4	2.0%	41,687,667				
				1041807AD		Elaborar 300 Materiales educativos, diagramados y diseñados de las Dimensiones prioritarias en salud pública, promoción, prevención vigilancia en salud publica.	Materiales educativos, diagramados y diseñados para impresión.	300	2.0%	148,665,275				
				1041807AE		Irealizar cubrimiento peridiodistico en 70 eventos de promocion prevencion y educacion de la SSPM	Eventos de la SSPM con cubrimiento periodístico	70	2.0%	330,000,000				
				1041807AF		Garantiazar el 100% de la adquisición de vacunas de Hepatitis A y Varicela y/o Neumococo.	Adquirir vacunas de Hepatitis A y Varicela y/o Neumococo.	100%	1.0%	3,000,000,000				
	32020020012	I	Prioridades en salud pública mejoradas		76								Secretaria de Salud Pública Municipal	
				1041794				2,193	100%	2,755,841,496	15/01/2015	31/12/2015		
				1041794A		Integrar e implementar los Subsisistemas del área de Salud Pública y vigilancia Epidemiologica en las 52 semanas epidemiologicas	Bases de datos recodificadas y actualizada por semana epidemiologicas	52	5%	278,727,489				
				1041794B		Realizar busqueda activa de los Eventos de morbilidad y mortalidad evitable institucional, en estadísticas vitales y en comunidad (BAI – BAC).	Búsqueda activa estadísticas vitales y comunitaria e institucional (BAI – BAC), para los casos de morbilidad y mortalidad evitable analizados.	100%	10%	189,697,935				


<div> ALCALDÍA DE SANTIAGO DE CALI DIRECCIONAMIENTO ESTRATEGICO PLANEACION ECONOMICA Y SOCIAL</div>			SISTEMAS DE GESTIÓN Y CONTROL INTEGRADOS SGC - MECI - SISTEDA  <b>FORMULACIÓN DEL PLAN DE ACCIÓN</b> RELACIÓN DE LOS PROYECTOS DE COMPETENCIA DE LA DEPENDENCIA FRENTE AL PLAN DE DESARROLLO <b>CUADRO 1F</b>								MEDE01.03.18.P03.F01			
											VERSIÓN		4	
											FECHA DE ENTRADA EN VIGENCIA		15/dic/2014	
DEPENDENCIA:			SECRETARÍA DE SALUD PÚBLICA						Fecha de reporte:		15/01/2015	Vigencia:	2015	
Código dependencia	Código general	Clase	Identificación de la línea estratégica, componente, programa, indicador y proyectos de inversión	Clasificación (BP)	Meta a alcanzar Plan Indicativo 2015	Meta de producto del proyecto (Descripción)	Indicador de producto del proyecto (Descripción)	Valor de la meta de producto del proyecto	Ponderación producto (%)	Presupuesto inicial (Pesos)	Día / Mes / Año (Inicio)	Día / Mes / Año (Finali- zación)	Dependencia responsable (Reparto administrativo)	
				1041794C		Analizar el comportamiento Epidemiologico de eventos de interes en salud pública en Cali mediante 14 informes	Informes de eventos notificados	14	15%	618,472,128				
				1041794D		Informe consolidado de casos de Infecciones Asociadas a Dispositivos, Consumo de Antibióticos y Resistencia Bacteriana	informes de casos notificados por WHONET	12	4%	71,119,524				
				1041794E		Realizar Análisis estadístico del 100% de los casos de morbilidad y mortalidad para la toma de decisiones de los eventos de interés en salud pública	Informes epidemiológicos estadísticos consolidados.	100%	3%	58,408,951				
				1041794F		Realizar Analisis estadistico de la información generada por SIVIGILA de eventos de interes en salud pública en dos boletines epidemiologicos	Boletin epidemiologico y documento de Analisis Situacional Integral en Salud (ASIS) elaborado	2	2%	31,450,973				
				1041794G		Realizar una Investigación epidemiologica	Investigación epidemiologica realizada	1	1%	70,000,000				
				1041794H		Sistematizar la información de las acciones realizadas en el grupo de Salud Ambiental	Bases de datos SISVEA, SIVICAP y VIGIAGUA actualizada.	1	2.5%	43,709,080				
				1041794I		Analizar y difundir la situación sanitaria y de los efectos en salud en el Municipio de CaliAnálisis y difusión de la situación sanitaria y de los efectos en salud en el Municipio de Cali mediante 4 boletines	Boletines de la situacion de salud ambiental en Cali	4	2.5%	119,107,620				

 ALCALDÍA DE SANTIAGO DE CALI DIRECCIONAMIENTO ESTRATEGICO PLANEACION ECONOMICA Y SOCIAL			SISTEMAS DE GESTIÓN Y CONTROL INTEGRADOS SGC - MECI - SISTEDA  <b>FORMULACIÓN DEL PLAN DE ACCIÓN</b> RELACIÓN DE LOS PROYECTOS DE COMPETENCIA DE LA DEPENDENCIA FRENTE AL PLAN DE DESARROLLO <b>CUADRO 1F</b>								MEDE01.03.18.P03.F01			
											VERSIÓN		4	
											FECHA DE ENTRADA EN VIGENCIA		15/dic/2014	
DEPENDENCIA:			SECRETARÍA DE SALUD PÚBLICA						Fecha de reporte:		15/01/2015	Vigencia:	2015	
Código dependencia	Código general	Clase	Identificación de la línea estratégica, componente, programa, indicador y proyectos de inversión	Clasificación (BP)	Meta a alcanzar Plan Indicativo 2015	Meta de producto del proyecto (Descripción)	Indicador de producto del proyecto (Descripción)	Valor de la meta de producto del proyecto	Ponderación producto (%)	Presupuesto inicial (Pesos)	Día / Mes / Año (Inicio)	Día / Mes / Año (Finali- zación)	Dependencia responsable (Reparto administrativo)	
4145		pr	Fortalecimiento Sistema de Vigilancia en Salud Pública en el Municipio de Cali	1041794J		Implementar el sistema de gestión de calidad en salud ambiental	Sistema de gestion de calidad en implementacion	1	5%	39,702,540			Secretaria de Salud Pública Municipal Grupo de Salud Pública	
				1041794K		Analizar 300 muestras para determinar la calidad del agua para consumo humano y uso recreativo en Cali	Muestras de agua para consumo humano tomadas y analizadas	300	6%	142,553,510				
				1041794L		Analizar 80 muestras para medir calidad del agua para consumo humano y uso recreativo en Cali	Muestras de agua para uso recreativo tomadas y analizadas	80	6%	226,397,520				
				1041794M		alcanzar que el 80% de las IPS manejen adecuadamente el PGIRS H	IPS que manejan en forma adecuada PGIRS - PGIRHS	80%	5%	170,829,780				
				1041794N		alcanzar manejo adecuado de PGIRS en 468 establecimeintos y bodegas	Establecimientos de interes en salud publica con manejo adecuado de PGIRS (368 establecimientos 120 bodegas)	488	10%	39,702,540				
				1041794O		Informes de centros de estetica y afines con manejo adecuado de PGIRS - PGIRHS	Centros de estetica y afines con control de PGIRS - PGIRHS	720	2.5%	39,702,540				
				1041794P		Cumplir los requisitos de bioseguridad en 210 Establecimientos comercializan insumos y protesis medicas y ópticas entre otros	Establecimientos que comercializan insumos y protesis medicas y ópticas entre otros con requisitos de Bioseguridad	210	2.5%	39,702,644				


<div> ALCALDÍA DE SANTIAGO DE CALI DIRECCIONAMIENTO ESTRATEGICO PLANEACION ECONOMICA Y SOCIAL</div>			SISTEMAS DE GESTIÓN Y CONTROL INTEGRADOS SGC - MECI - SISTEDA  <b>FORMULACIÓN DEL PLAN DE ACCIÓN</b> RELACIÓN DE LOS PROYECTOS DE COMPETENCIA DE LA DEPENDENCIA FRENTE AL PLAN DE DESARROLLO <b>CUADRO 1F</b>								MEDE01.03.18.P03.F01			
											VERSIÓN		4	
											FECHA DE ENTRADA EN VIGENCIA		15/dic/2014	
DEPENDENCIA: SECRETARÍA DE SALUD PÚBLICA								Fecha de reporte:		15/01/2015	Vigencia:	2015		
Código dependencia	Código general	Clase	Identificación de la línea estratégica, componente, programa, indicador y proyectos de inversión	Clasificación (BP)	Meta a alcanzar Plan Indicativo 2015	Meta de producto del proyecto (Descripción)	Indicador de producto del proyecto (Descripción)	Valor de la meta de producto del proyecto	Ponderación producto (%)	Presupuesto inicial (Pesos)	Día / Mes / Año (Inicio)	Día / Mes / Año (Finalización)	Dependencia responsable (Reparto administrativo)	
				1041794Q		sistematizar la información generada en Unidades Ejecutoras de Saneamiento UES Oriente, Ladera, Centro y nivel central	Bases de datos actualizada en las UES	1	3%	109,272,701				
				1041794R		controlar 200 Establecimientos expendedores de alimentos de mayor y menor riesgo, del sector gastronómico, mercados móviles y plazas de mercado	Establecimientos expendedores de alimentos de mayor y menor riesgo con cumplimiento de calidad acorde a la norma	200	6%	180,897,751				
				1041794S		Analizar trimestralmente la informacion de la calidad de los alimentos de mayor y menor riesgo	Informe trimestral del analisis de la calidad de los alimentos de mayor y menor riesgo	4	4%	66,305,850				
				1041794T		Asisitir tecnicamente a 100 Grupos organizados de la comunidad, establecimientos educativos, comunidad en general capacitados en el manejo adecuado de alimentos.	Grupos organizados de la comunidad, establecimientos educativos, comunidad en general capacitados en el manejo adecuado de alimentos.	100	5%	220,080,420				
				1041808				16,541	100%	6,442,226,083	15/01/2015	31/12/2015		
				1041808A		Valorar las condiciones sanitarias de 13,000 Establecimientos comerciales e institucionales	Establecimientos visitados y controlados para verificar el cumplimiento de requisitos sanitarios	13,000.0	20%	3,524,135,303				
				1041808B		Supervizar el 100% de las Edificaciones con sistema de almacenamiento de agua con cumplimiento de requisitos.	edificaciones con sistema de almacenamiento de agua con cumplimiento de requisitos.	100%	5%	164,255,596				


<div><p>ALCALDÍA DE SANTIAGO DE CALI</p><p>DIRECCIONAMIENTO ESTRATEGICO PLANEACION ECONOMICA Y SOCIAL</p></div>			SISTEMAS DE GESTIÓN Y CONTROL INTEGRADOS SGC - MECI - SISTEDA								MEDE01.03.18.P03.F01					
											VERSIÓN		4			
											FECHA DE ENTRADA EN VIGENCIA		15/dic/2014			
RELACIÓN DE LOS PROYECTOS DE COMPETENCIA DE LA DEPENDENCIA FRENTE AL PLAN DE DESARROLLO CUADRO 1F																
DEPENDENCIA: SECRETARÍA DE SALUD PÚBLICA												Fecha de reporte:		15/01/2015	Vigencia:	2015
Código dependencia	Código general	Clase	Identificación de la línea estratégica, componente, programa, indicador y proyectos de inversión	Clasificación (BP)	Meta a alcanzar Plan Indicativo 2015	Meta de producto del proyecto (Descripción)	Indicador de producto del proyecto (Descripción)	Valor de la meta de producto del proyecto	Ponderación producto (%)	Presupuesto inicial (Pesos)	Día / Mes / Año (Inicio)	Día / Mes / Año (Finalización)	Dependencia responsable (Reparto administrativo)			
4145		pr	Administración pago de salarios funcionarios salud pública y epidemiología Municipio de Cali	1041808C		Capacitar a 3500 personas en manejo adecuado de riesgos sanitarios	Personas capacitadas en manejo adecuado de riesgos sanitarios	3500	5%	169,255,470			Secretaria de Salud Pública Municipal Grupo de Salud Pública			
				1041808D		Implementar 24 Servicios amigables implementados en las 5 ESE	Servicios amigables implementados	24	3%	66,246,251						
				1041808E		Implementar a 10 planes de accion para Fortalecimiento y reactivación de las redes de Promocion del Buen Trato	Redes de Promoción del Buen Trato con planes de acción implementados	10	3%	244,453,289						
				1041808F		Realizar el 100% de acciones de promoción de la salud y prevención de la enfermedad en la población a intervenir según cada prioridad en salud realizadas.	Actividades de IEC de promoción y prevención, frente a los factores de riesgo asociados.	100%	20%	397,709,091						
				1041808G		Controlar el 100% de los eventos de interes en salud publica susceptibles de causar brotes.	Casos investigados según lineamientos y protocolos	100%	15.0%	467,187,300						
				1041808H		Asisitir tecnicamente al 76% de las IPS en el cumplimiento de guias normas y protocolos de atención	IPS asistidas técnicamente	76%	15%	35,161,448						
				1041808I		Asisitir tecnicamente a 100% de las IPS vacunadoras en relación a los lineamientos del Ministerio de la Protección Social	IPS vacunadoras asistidas tecnicamente	100%	5%	44,151,252						


<div> ALCALDÍA DE SANTIAGO DE CALI DIRECCIONAMIENTO ESTRATEGICO PLANEACION ECONOMICA Y SOCIAL</div>			SISTEMAS DE GESTIÓN Y CONTROL INTEGRADOS SGC - MECI - SISTEDA								MEDE01.03.18.P03.F01			
											VERSIÓN		4	
			FORMULACIÓN DEL PLAN DE ACCIÓN RELACIÓN DE LOS PROYECTOS DE COMPETENCIA DE LA DEPENDENCIA FRENTE AL PLAN DE DESARROLLO CUADRO 1F								FECHA DE ENTRADA EN VIGENCIA		15/dic/2014	
DEPENDENCIA:				SECRETARÍA DE SALUD PÚBLICA				Fecha de reporte:		15/01/2015	Vigencia:	2015		
Código dependencia	Código general	Clase	Identificación de la línea estratégica, componente, programa, indicador y proyectos de inversión	Clasificación (BP)	Meta a alcanzar Plan Indicativo 2015	Meta de producto del proyecto (Descripción)	Indicador de producto del proyecto (Descripción)	Valor de la meta de producto del proyecto	Ponderación producto (%)	Presupuesto inicial (Pesos)	Día / Mes / Año (Inicio)	Día / Mes / Año (Finalización)	Dependencia responsable (Reparto administrativo)	
				1041808J		Controlar y vigilar el 100% de los riesgos sanitarios y enfermedades transmitidas por vectores y zoonosis en Cali.	eventos notificados por vectores y zoonosis controlados	100%	5%	1,184,740,359				
				1041808K		Diagnósticar las condiciones sanitarias, sociales y ambientales de los territorios priorizados de Cali	Territorios priorizados con diagnostico actualizado	100%	4%	144,930,724				
	32020020013	I	IPS's con seguimiento a la política de prestación de servicios de salud		20								Secretaria de Salud Pública Municipal	
4145		pr	Fortalecimiento del monitoreo y asistencia técnica a las IPS públicas y privadas en el municipio de Santiago de Cali.	1041828				20	100%	445,000,000	15/01/2015	31/12/2015	SSPM Grupo de Aseguramiento	
				1041828A		Realizar 10 Monitoreo alas IPS	Auditorias realizadas a las IPS	10	50%	223,981,187				
				1041828B		Asistir tecnicamente a 10 IPS del Municipio Santiago de Cali	Número de Asistencia a las IPS	10	50%	221,018,813				
	32020020014	I	Índice aé dico para el municipio		<4.0								Secretaria de Salud Pública Municipal	
4145	32020020014	pr	Prevención, vigilancia y control de enfermedades transmitidas por vectores en el Municipio de Cali	1041792				58,413	1	2,098,000,000	15/01/2015	31/12/2015	Secretaria de Salud Pública Municipal Grupo de Salud Pública	
				1041792A		Intervenir 54,000 Sumideros en vias publicas de las 22 comunas de cali	Sumideros controlados en via publica	54,000	30%	1,279,535,507				
				1041792B		Realizar 4 informes donde se detecten las zonas de riesgo con problemática ambiental , y donde consten las acciones coordinadas con otros sectores	Analisis de informacion de intervencion de sitios de riesgo.	4	10%	371,886,748				
				1041792C		Controlar 4400 Sitios de concentración humana con aplicación de larvicidas para disminuir la incidencia del dengue.	Sitios con acciones de control y destruccion de criaderos del vector transmisor del Dengue	4,400	10%	181,984,941				


<div><p>ALCALDÍA DE SANTIAGO DE CALI</p><p>DIRECCIONAMIENTO ESTRATEGICO PLANEACION ECONOMICA Y SOCIAL</p></div>			<div>SISTEMAS DE GESTIÓN Y CONTROL INTEGRADOS SGC - MECI - SISTEDA</div> <div>FORMULACIÓN DEL PLAN DE ACCIÓN</div> <div>RELACIÓN DE LOS PROYECTOS DE COMPETENCIA DE LA DEPENDENCIA FRENTE AL PLAN DE DESARROLLO</div> <div>CUADRO 1F</div>								MEDE01.03.18.P03.F01			
											VERSIÓN		4	
											FECHA DE ENTRADA EN VIGENCIA		15/dic/2014	
DEPENDENCIA:				SECRETARÍA DE SALUD PÚBLICA				Fecha de reporte:		15/01/2015	Vigencia:	2015		
Código dependencia	Código general	Clase	Identificación de la línea estratégica, componente, programa, indicador y proyectos de inversión	Clasificación (BP)	Meta a alcanzar Plan Indicativo 2015	Meta de producto del proyecto (Descripción)	Indicador de producto del proyecto (Descripción)	Valor de la meta de producto del proyecto	Ponderación producto (%)	Presupuesto inicial (Pesos)	Día / Mes / Año (Inicio)	Día / Mes / Año (Finalización)	Dependencia responsable (Reparto administrativo)	
				1041792D		Sistematizar información recolectada en intervencion de suministreros vias publicas de las 22 comunas de Cali	Base de datos actualizada	1	10%	78,676,344				
				1041792E		Realizar 4 Analisis del comportamiento de infestación del vector del dengue.	Informes de intervencion del comportamiento de infestacion del vector del dengue.	4	25%	77,022,792				
				1041792F		Desarrollar 4 estrategias educativas en comunidades para la prevención del Dengue	Comunidades desarrollando estrategia educativa	4	15%	108,893,668				
	32020020015	I	Cobertura de vacunación antirrábica canina y felina		90%								Secretaria de Salud Pública Municipal	
				1041795				147,129	100%	2,245,552,392	15/01/2015	31/12/2015		
				1041795A		Inmunizar 140,000 caninos y felinos	Caninos y felinos inmunizados	140,000	20%	768,924,267				
				1041795B		Presentar 12 informes de animales domesticos y su entorno controlados y vigilados en Factores de riesgo biológico asociados a la zoonosis	Informe de Animales domesticos y su entorno controlados y vigilados en Factores de riesgo biológico asociados a la zoonosis	12	10%	43,672,794				
				1041795C		Realizar el 100% de las jornadas Captura y retiro selectivo de animales realizados.	Captura y retiro selectivo de animales realizados.	100%		81,016,012				
				1041795D		Vigilar el 100 % de los accidentes observables vigilados	Accidentes observables vigilados	100%		38,685,720				
				1041795E		Realizar el 100% de capacitaciones a funcionarios de las UPGD	Capacitaciones realizadas a funcionarios de las UPGD	100%		38,685,717				





<div><p>ALCALDÍA DE SANTIAGO DE CALI</p><p>DIRECCIONAMIENTO ESTRATÉGICO PLANEACION ECONOMICA Y SOCIAL</p></div>			<div>SISTEMAS DE GESTIÓN Y CONTROL INTEGRADOS SGC - MECI - SISTEDA</div> <div>FORMULACIÓN DEL PLAN DE ACCIÓN</div> <div>RELACIÓN DE LOS PROYECTOS DE COMPETENCIA DE LA DEPENDENCIA FRENTE AL PLAN DE DESARROLLO</div> <div>CUADRO 1F</div>								MEDE01.03.18.P03.F01			
											VERSIÓN		4	
											FECHA DE ENTRADA EN VIGENCIA		15/dic/2014	
DEPENDENCIA:				SECRETARÍA DE SALUD PÚBLICA				Fecha de reporte:		15/01/2015	Vigencia:	2015		
Código dependencia	Código general	Clase	Identificación de la línea estratégica, componente, programa, indicador y proyectos de inversión	Clasificación (BP)	Meta a alcanzar Plan Indicativo 2015	Meta de producto del proyecto (Descripción)	Indicador de producto del proyecto (Descripción)	Valor de la meta de producto del proyecto	Ponderación producto (%)	Presupuesto inicial (Pesos)	Día / Mes / Año (Inicio)	Día / Mes / Año (Finalización)	Dependencia responsable (Reparto administrativo)	
				1041795F		Realizar 12 informes de la actualización de la base de datos de control poblacional	Base de datos actualizada de control poblacional	12	10%	210,824,967				
				1041795G		Realizar 5000 procedimientos quirurgicos de esterilización	procedimientos quirurgicos realizados.	5000						
				1041795H		Realizar valoración al 100 % de los equinos que requieren el servicio oportunamente	Equinos que requieren el servicio valorado oportunamente	100%	5%	17,469,118				
				1041795I		Realizar la inmunización al 100 % de equinos en EEV	Porcentaje Equinos inmunizados	100%		71,098,900				
				1041795J		Hacer 24 Jornadas de IEC en areas priorizadas	Jornadas de promoción, capacitación e intervención realizados en areas priorizadas	24	15%	76,683,919				
				1041795K		Realizar intervención a 300 establecimientos veterinarios	Establecimientos veterinarios intervenidos	300	3%	11,605,716				
				1041795L		Realizar 6 de intervenciones en promoción, prevención, vigilancia y control de los factores de riesgo biológico asociados a la Tenencia Responsable de Mascotas y Encefalitis Equina Venezolana	Empresas intervenidas con acciones de IVC	6	3%	15,000,000				


<div> ALCALDÍA DE SANTIAGO DE CALI DIRECCIONAMIENTO ESTRATEGICO PLANEACION ECONOMICA Y SOCIAL</div>			SISTEMAS DE GESTIÓN Y CONTROL INTEGRADOS SGC - MECI - SISTEDA								MEDE01.03.18.P03.F01			
											VERSIÓN		4	
											FECHA DE ENTRADA EN VIGENCIA		15/dic/2014	
RELACIÓN DE LOS PROYECTOS DE COMPETENCIA DE LA DEPENDENCIA FRENTE AL PLAN DE DESARROLLO														
CUADRO 1F														
DEPENDENCIA:				SECRETARÍA DE SALUD PÚBLICA				Fecha de reporte:		15/01/2015	Vigencia:	2015		
Código dependencia	Código general	Clase	Identificación de la línea estratégica, componente, programa, indicador y proyectos de inversión	Clasificación (BP)	Meta a alcanzar Plan Indicativo 2015	Meta de producto del proyecto (Descripción)	Indicador de producto del proyecto (Descripción)	Valor de la meta de producto del proyecto	Ponderación producto (%)	Presupuesto inicial (Pesos)	Día / Mes / Año (Inicio)	Día / Mes / Año (Finalización)	Dependencia responsable (Reparto administrativo)	
4145		pr	Prevención, vigilancia y control riesgo biologico asociado a la zoonosis en el Municipio de Cali	1041795M		Desarrollar con 50 establecimientos educativos y grupos organizados la promoción, prevención, vigilancia y control de los factores de riesgo biológico asociados a la Tenencia Responsable de Mascotas y Encefalitis Equina Venezolana	Promoción de la TRM en establecimientos educativos y grupos organizados.	50	3%	20,000,000			Secretaria de Salud Pública Municipal Grupo de Salud Pública	
				1041795N		Realizar el 100% de los informes de intervenciones en promoción, prevención, vigilancia y control de los factores de riesgo biológico asociados a la Tenencia Responsable de Mascotas y Encefalitis Equina Venezolana	Eventos públicos que se realicen intervenidos con acciones de IVC	100%	3%	45,514,809				
				1041795O		Mantener 100% actualizada la base de datos con los informes de intervenciones en promoción, prevención, vigilancia y control de los factores de riesgo biológico asociados a la Tenencia Responsable de Mascotas y Encefalitis Equina Venezolana	Base de datos actualizada en	1	3%	21,854,540				
				1041795P		Intervenir 100 kilómetros de canales de aguas lluvias por presencia de roedores.	Kilómetros de Canales de aguas lluvias intervenidos	100	5%	35,129,288				


<div><p>ALCALDÍA DE SANTIAGO DE CALI</p><p>DIRECCIONAMIENTO ESTRATEGICO PLANEACION ECONOMICA Y SOCIAL</p></div>			SISTEMAS DE GESTIÓN Y CONTROL INTEGRADOS SGC - MECI - SISTEDA								MEDE01.03.18.P03.F01			
											VERSIÓN		4	
											FECHA DE ENTRADA EN VIGENCIA		15/dic/2014	
RELACIÓN DE LOS PROYECTOS DE COMPETENCIA DE LA DEPENDENCIA FRENTE AL PLAN DE DESARROLLO														
CUADRO 1F														
DEPENDENCIA:				SECRETARÍA DE SALUD PÚBLICA				Fecha de reporte:		15/01/2015	Vigencia:	2015		
Código dependencia	Código general	Clase	Identificación de la línea estratégica, componente, programa, indicador y proyectos de inversión	Clasificación (BP)	Meta a alcanzar Plan Indicativo 2015	Meta de producto del proyecto (Descripción)	Indicador de producto del proyecto (Descripción)	Valor de la meta de producto del proyecto	Ponderación producto (%)	Presupuesto inicial (Pesos)	Día / Mes / Año (Inicio)	Día / Mes / Año (Finali- zación)	Dependencia responsable (Reparto administrativo)	
				1041795Q		Realizar 1600 de intervenciones en Vivienda de áreas priorizadas, plazas de mercado, establecimientos carcelarios entre otros controlados por presencia de roedores.	Número Viviendas y sujetos intervenidos por presencia de roedores	1600	5%	101,631,718				
				1041795R		Intervir el 100% de casos en d Vivienda de áreas priorizadas, plazas de mercado, establecimientos carcelarios entre otros por presencia de roedores.	Porcentaje Casos observables intervenidos	100%	5%	34,938,236				
				1041795S		Realizar 12 informes de intervenciones realizadas en Vivienda de áreas priorizadas, plazas de mercado, establecimientos carcelarios entre otros controlados por presencia de roedores.	Número Informes realizados de control de roedores y otras especies sinantropicas	12	5%	4,367,279				
				1041795T		Realizar el 100% procedimiento y consulta medico veterinaria	Porcentaje de Servicios de consulta y procedimientos médicos veterinarios en atención a la demanda	100%	5%	228,219,522				
				1041795U		Prestar el 100% de los servicios requeridos y ofertados el Centro de zoonosis y UES mediante la venta de servicios complementarios	Servicios solicitados prestados oportunamente	100%	2%	167,626,378				
				1041795V		Mantener 100% Aseadas las áreas de confinamiento y alimentación de los animales.	Aseadas las áreas de confinamiento y alimentación de los animales.	100%	2%	79,348,818				

<div> ALCALDÍA DE SANTIAGO DE CALI DIRECCIONAMIENTO ESTRATEGICO PLANEACION ECONOMICA Y SOCIAL</div>			SISTEMAS DE GESTIÓN Y CONTROL INTEGRADOS SGC - MECI - SISTEDA  <b>FORMULACIÓN DEL PLAN DE ACCIÓN</b> RELACIÓN DE LOS PROYECTOS DE COMPETENCIA DE LA DEPENDENCIA FRENTE AL PLAN DE DESARROLLO <b>CUADRO 1F</b>								MEDE01.03.18.P03.F01			
											VERSIÓN		4	
											FECHA DE ENTRADA EN VIGENCIA		15/dic/2014	
DEPENDENCIA:				SECRETARÍA DE SALUD PÚBLICA				Fecha de reporte:		15/01/2015	Vigencia:	2015		
Código dependencia	Código general	Clase	Identificación de la línea estratégica, componente, programa, indicador y proyectos de inversión	Clasificación (BP)	Meta a alcanzar Plan Indicativo 2015	Meta de producto del proyecto (Descripción)	Indicador de producto del proyecto (Descripción)	Valor de la meta de producto del proyecto	Ponderación producto (%)	Presupuesto inicial (Pesos)	Día / Mes / Año (Inicio)	Día / Mes / Año (Finalización)	Dependencia responsable (Reparto administrativo)	
				1041795W		Entregar 100% la correspondencia oportunamente y en condiciones de seguridad.	Entregar de correspondencia oportunamente y en condiciones de seguridad.	100%	1%	25,132,720				
				1041795Y		Prestar 100% Servicios de fumigación prestados en atención a la demanda	Servicios de fumigación prestados en atención a la demanda	100%	10%	108,121,954				
	3223	P	Estilos de Vida Saludable										Secretaria de Salud Pública Municipal	
	3202003001	I	Sedes educativas oficiales con tiendas escolares que ofrecen alimentos de alto valor nutricional.		336								Secretaria de Salud Pública Municipal	
4145		pr	Fortalecimiento de la estrategia tienda escolar saludable en 178 sedes escolares del municipio de Cali	1041796				336	100%	101,694,921	01/02/2015	31/12/2015	Secretaria de Salud Pública Municipal Grupo de Salud Pública	
				1041796A		Realizar asistencia tecnica a 336 Sedes educativas con asistencia tecnica a la implementación del decreto 0666 de 2010	Número de sedes educativas asistidas tecnicamente.	336	70%	69,677,958				
				1041796B		Desarrollar 33 Talleres de capacitacion a comunidad educativa	talleres de capacitación realizados	33	15%	17,667,630				
				1041796C		Realizar 1 feria del tendero	Feria del tendero realizada	1	15%	14,349,333				
	320200300	I	Consumo de frutas y verduras en los escolares de básica primaria de las 178 sedes intervenidas con proyectos pedagógicos con enfoque de competencias.		LB+10%								Secretaria de Salud Pública Municipal	
				1041797				638	1.00	224,800,000	01/02/2015	31/12/2015		
				1041797A		Asistir tecnicamente a 336 sedes educativas oficiales para la implementacion de proyectos pedagogicos de promocion y consumo de alimentos saludables.	Sedes educativas oficiales con asistencia y seguimiento	336	70%	66,700,267				

<div><p>ALCALDÍA DE SANTIAGO DE CALI</p><p>DIRECCIONAMIENTO ESTRATEGICO PLANEACION ECONOMICA Y SOCIAL</p></div>			<div>SISTEMAS DE GESTIÓN Y CONTROL INTEGRADOS SGC - MECI - SISTEDA</div> <div>FORMULACIÓN DEL PLAN DE ACCIÓN</div> <div>RELACIÓN DE LOS PROYECTOS DE COMPETENCIA DE LA DEPENDENCIA FRENTE AL PLAN DE DESARROLLO</div> <div>CUADRO 1F</div>								MEDE01.03.18.P03.F01			
											VERSIÓN		4	
											FECHA DE ENTRADA EN VIGENCIA		15/dic/2014	
DEPENDENCIA:			SECRETARÍA DE SALUD PÚBLICA						Fecha de reporte:		15/01/2015	Vigencia:	2015	
Código dependencia	Código general	Clase	Identificación de la línea estratégica, componente, programa, indicador y proyectos de inversión	Clasificación (BP)	Meta a alcanzar Plan Indicativo 2015	Meta de producto del proyecto (Descripción)	Indicador de producto del proyecto (Descripción)	Valor de la meta de producto del proyecto	Ponderación producto (%)	Presupuesto inicial (Pesos)	Día / Mes / Año (Inicio)	Día / Mes / Año (Finali- zación)	Dependencia responsable (Reparto administrativo)	
4145		pr	Fortalecimiento de la estrategia proyectos pedagógicos para aumentar el consumo de frutas y verduras en 178 sedes escolares del municipio de Cali	1041797B		Capacitar a 300 estudiantes como facilitadores de la estrategia de "niño a niño" desarrollando actividades de promoción del consumo de frutas y verduras.	Número de escolares capacitados	300	10%	62,189,876			Secretaria de Salud Pública Municipal Grupo de Salud Pública	
				1041797C		Realizar 1 estudio de medición de la prevalencia de consumo de frutas y verduras en población escolar	estudio de medicion de la prevalencia del consumo de frutas y verduras en poblacion escolar	1	10%	80,000,000				
				1041797D		Realizar 1 la VI feria estudiantel de promoción de consumo de frutas y verduras	VI feria estudiantil de promocion de consumo de frutas y verduras	1	10%	15,909,857				
	3224	P	Seguridad Alimentaria										Secretaria de Salud Pública Municipal	
	32020040002	I	Sedes educativas oficiales en las que se implementa el Sistema de Vigilancia Nutricional Escolar		178								Secretaria de Salud Pública Municipal	
4145		pr	Fortalecimiento del sistema de vigilancia nutricional SISVAN en 178 sedes escolares del municipio de Cali	1041798				2	100%	65,661,000	01/02/2015	31/12/2015	Secretaria de Salud Pública Municipal Grupo de Salud Pública	
				1041798A		Presentar 1 documento tecnico con los resultados del SISVAN escolar	Documento tecnico con los resultados del SISVAN escolar	1	90%	61,950,000				
				1041798B		Realizar 1 Acta de jornada de trabajo de socializacion y elaboracion de plan de intervencion	Acta de jornada de trabajo de socializacion y elaboracion de plan de intervencion	1	10%	3,711,000				
	32020040003	I	Instituciones Prestadoras de Salud de la red pública en la que se implementa el Sistema de Vigilancia Nutricional Materno Infantil		75								Secretaria de Salud Pública Municipal	
4145		nr	Fortalecimiento del sistema de vigilancia nutricional SISVAN materno infantil IPS de la red	1041799				75	1	55560000	01/02/2015	31/12/2015	Secretaria de Salud Pública Municipal Gruno de Salu	
				1041799A		Realizar a 75 IPS Públicas asistencia tecnica en el SISVAN materno infantil	IPS públicas con asistencia técnica en el sisvan materno infantil	75	40%	22,225,000				


 ALCALDÍA DE SANTIAGO DE CALI DIRECCIONAMIENTO ESTRATEGICO PLANEACION ECONOMICA Y SOCIAL			SISTEMAS DE GESTIÓN Y CONTROL INTEGRADOS SGC - MECI - SISTEDA								MEDE01.03.18.P03.F01			
											VERSIÓN		4	
											FECHA DE ENTRADA EN VIGENCIA		15/dic/2014	
RELACIÓN DE LOS PROYECTOS DE COMPETENCIA DE LA DEPENDENCIA FRENTE AL PLAN DE DESARROLLO CUADRO 1F														
DEPENDENCIA:				SECRETARÍA DE SALUD PÚBLICA				Fecha de reporte:		15/01/2015	Vigencia:	2015		
Código dependencia	Código general	Clase	Identificación de la línea estratégica, componente, programa, indicador y proyectos de inversión	Clasificación (BP)	Meta a alcanzar Plan Indicativo 2015	Meta de producto del proyecto (Descripción)	Indicador de producto del proyecto (Descripción)	Valor de la meta de producto del proyecto	Ponderación producto (%)	Presupuesto inicial (Pesos)	Día / Mes / Año (Inicio)	Día / Mes / Año (Finali- zación)	Dependencia responsable (Reparto administrativo)	
			pública de Cali.	1041799B		Presentar 1 documento tecnico con los resultados del SISVAN materno infantil	Documento técnico con los resultados del SISVAN Materno Infantil	1	60%	33,335,000			Pública	
	323	C	Cali, Un territorio que avanza hacia el desarrollo social											
	3231	P	Atención Integral a la Primera Infancia										Secretaría de Salud Pública Municipal	
	32030010007	I	IPS que trabajan con decálogo de IAMI (Instituciones Amigas de la Mujer y la Infancia)		20								Secretaría de Salud Pública Municipal	
4145		pr	Fortalecimiento instituciones amigas de la mujer y la infancia IPS en el municipio de Cali	1041818				58	100%	76,540,000	01/02/2015	31/12/2015	Secretaría de Salud Pública Municipal Grupo de Salud Pública	
				1041818A		Implementar en 20 IPS la estrategia IAMI	IPS que atienden partos en proceso de implementacion de la estrategia IAMI	20	50%	17,586,697				
				1041818B		Realizar seguimiento y monitoreo a 20 IPS al plan de mejoramiento para el fortalecer la estrategia IAMI	IPS con Seguimiento y monitoreo al plan de mejoramiento de para el fortalecimiento de la estrategia IAMI	20	20%	41,366,606				
				1041818C		Realizar 18 talleres de capacitación en servicio	Talleres de capacitacion en servicio	18	30%	17,586,697				
	32030010008	I	Cobertura de vacunación por grupos de edad y biológicos mediante monitoreos rápidos		0,97								Secretaría de Salud Pública Municipal	
4145		pr	Mejoramiento Coberturas de Vacunación a través Monitoreo rápido en el Municipio de Cali	1041801				158	1	81,770,000	01/02/2015	31/12/2015	Secretaría de Salud Pública Municipal Grupo de Salud Pública	
				1041801A		Asisitir tecnóicamente a 153 IPS vacunadoras en monitoreos rápidos de cobertura	Número IPS asistidas tecnicamente para monitoreos de cobertura	153	55%	41,687,667				
				1041801B		Realizar 5 monitoreos de cobertura de vacunacion en IPS vacunadoras de Cali	Coberturas de vacunación evaluadas a través de monitoreos rapidos.	5	45%	40,082,333				
	32030010009	I	Entidades vacunadoras del PAI cumplen con lineamientos nacionales del programa		95								Secretaría de Salud Pública Municipal	
4145				1041780				238	100%	470,000,000	01/02/2015	31/12/2015		


<div> ALCALDÍA DE SANTIAGO DE CALI DIRECCIONAMIENTO ESTRATEGICO PLANEACION ECONOMICA Y SOCIAL</div>			SISTEMAS DE GESTIÓN Y CONTROL INTEGRADOS SGC - MECI - SISTEDA								MEDE01.03.18.P03.F01			
											VERSIÓN		4	
											FECHA DE ENTRADA EN VIGENCIA		15/dic/2014	
RELACIÓN DE LOS PROYECTOS DE COMPETENCIA DE LA DEPENDENCIA FRENTE AL PLAN DE DESARROLLO														
CUADRO 1F														
DEPENDENCIA:				SECRETARÍA DE SALUD PÚBLICA				Fecha de reporte:		15/01/2015	Vigencia:	2015		
Código dependencia	Código general	Clase	Identificación de la línea estratégica, componente, programa, indicador y proyectos de inversión	Clasificación (BP)	Meta a alcanzar Plan Indicativo 2015	Meta de producto del proyecto (Descripción)	Indicador de producto del proyecto (Descripción)	Valor de la meta de producto del proyecto	Ponderación producto (%)	Presupuesto inicial (Pesos)	Día / Mes / Año (Inicio)	Día / Mes / Año (Finalización)	Dependencia responsable (Reparto administrativo)	
	4145	pr	Asistencia técnica a entidades vacunadoras en el cumplimiento de lineamientos PAI Municipio de Cali.	1041780A		Realizar asistencia tecnica a 153 IPS vacunadoras que cumplan con lineamientos del programa PAI	IPS vacunadoras cumpliendo con lineamientos del programa PAI	153	60%	252,048,326			Secretaria de Salud Pública Municipal Grupo de Salud Pública	
4145				1041780B		Evaluar la Estrategia IEC por jornadas implementada en Cali.	Estrategia IEC implementada en Cali.	3	5%	39,702,540				
4145				1041780C		Implementar en 70 IPS vacunadoras el Sistema de información PAIWEB	IPS Vacunadoras implementadon sistema PAIWEB	70	17%	138,546,594				
4145				1041780D		Realizar 12 Informes de análisis de información de biológicos PAI y No PAI, de las entidades vacunadoras públicas y privadas.	Informes de análisis de información de biológicos PAI y No PAI, de las entidades vacunadoras públicas y privadas.	12	18%	39,702,540				
	32030010010	I	Recién nacidos en las IPS que son amamantados en la primera hora de nacimiento		80								Secretaria de Salud Pública Municipal	
4145		pr	Fortalecimiento lactancia materna en la primera hora de vida instituciones IAMI en el municipio de Cali	1041800				46	100%	47,250,000	01/02/2015	31/12/2015	Secretaria de Salud Pública Municipal Grupo de Salud Pública	
				1041800A		Implementar en 20 IPS el indicador de lactancia materna en la primera hora de nacidos establecido en instituciones de salud	IPS que implementan el indicador de lactancia materna	20	60%	17,586,697				
				1041800B		Realizar asistencia tecnica y seguimiento a 5 salas de lactancia materna y 1 banco de leche humana	salas con estrategias de atencion y educación a la mujer lactante (5 salas de lactancia, 1 banco de leche)	6	20%	17,586,697				
				1041800C		Mejorar 20 IPS con seguimiento en la aplicación de protocolos de lactancia en la primera hora de nacimiento	IPS con seguimiento en la aplicación de protocolos de lactancia en la primera hora de nacimiento	20	20%	12,076,606				

<div> ALCALDÍA DE SANTIAGO DE CALI DIRECCIONAMIENTO ESTRATEGICO PLANEACION ECONOMICA Y SOCIAL</div>			SISTEMAS DE GESTIÓN Y CONTROL INTEGRADOS SGC - MECI - SISTEDA  <b>FORMULACIÓN DEL PLAN DE ACCIÓN</b> RELACIÓN DE LOS PROYECTOS DE COMPETENCIA DE LA DEPENDENCIA FRENTE AL PLAN DE DESARROLLO <b>CUADRO 1F</b>								MEDE01.03.18.P03.F01			
											VERSIÓN		4	
											FECHA DE ENTRADA EN VIGENCIA		15/dic/2014	
DEPENDENCIA:			SECRETARÍA DE SALUD PÚBLICA					Fecha de reporte:		15/01/2015	Vigencia:	2015		
Código dependencia	Código general	Clase	Identificación de la línea estratégica, componente, programa, indicador y proyectos de inversión	Clasificación (BP)	Meta a alcanzar Plan Indicativo 2015	Meta de producto del proyecto (Descripción)	Indicador de producto del proyecto (Descripción)	Valor de la meta de producto del proyecto	Ponderación producto (%)	Presupuesto inicial (Pesos)	Día / Mes / Año (Inicio)	Día / Mes / Año (Finali- zación)	Dependencia responsable (Reparto administrativo)	
	326	C	Atención a Víctimas del Conflicto Armado Interno, Derechos Humanos y Reintegración de Desmovilizados											
	3262	P	Restablecimiento a las víctimas del conflicto armado											
	32060020002	I	Personas víctimas del conflicto armado caracterizadas psicosocialmente que aceptan y reciben atención emocional y social (Atención psicosocial)		0.75								Secretaria de Salud Pública Municipal	
				1041809				42,715	100%	2,935,085,224	01/02/2015	31/12/2015		
				1041809A		implementar lineamientos en salud en asistencia y rehabilitación de las victimas del conflicto armado 15 Actores del SGSSS y del SNARIV ( Sistema Nacional de Atención de Reparacion Integral a Victimas)	Actores del SGSSS y del SNARIV implementando lineamientos en salud de asistencia y rehabilitación de las victimas del conflicto armado	15	22%	656,865,174				
				1041809B		Atender a 5000 Victimas declarantes e incluidas en el RUV sin aseguramiento en salud con servicios de salud en la baja complejidad	Victimas declarantes e incluidas en el RUV sin aseguramiento en salud,atendidas con servicios de salud en la baja complejidad	5000	10%	227,455,050				
				1041809C		Apoyar y orientar a 7000 Victimas en el proceso de declaración	Declarantes de hechos victimizantes en el marco del conflicto do orientadas y apoyadas psicosocialmente durante la declaración	7000	5%	106,400,000				
				1041809D		Promover que 2000 Mujeres y jovenes victimas del conflicto armado participen de las actividades de promoción en Salud Sexual y Reproductiva	Mujeres y jovenes victimas del conflicto armado participando de las actividades de promoción en Salud Sexual y Reproductiva	2000	2%	55,660,000				




[illegible]

<div> ALCALDÍA DE SANTIAGO DE CALI DIRECCIONAMIENTO ESTRATEGICO PLANEACION ECONOMICA Y SOCIAL</div>			SISTEMAS DE GESTIÓN Y CONTROL INTEGRADOS SGC - MECI - SISTEDA  <b>FORMULACIÓN DEL PLAN DE ACCIÓN</b> RELACIÓN DE LOS PROYECTOS DE COMPETENCIA DE LA DEPENDENCIA FRENTE AL PLAN DE DESARROLLO <b>CUADRO 1F</b>								MEDE01.03.18.P03.F01			
											VERSIÓN		4	
											FECHA DE ENTRADA EN VIGENCIA		15/dic/2014	
DEPENDENCIA:				SECRETARÍA DE SALUD PÚBLICA					Fecha de reporte:		15/01/2015	Vigencia:	2015	
Código dependencia	Código general	Clase	Identificación de la línea estratégica, componente, programa, indicador y proyectos de inversión	Clasificación (BP)	Meta a alcanzar Plan Indicativo 2015	Meta de producto del proyecto (Descripción)	Indicador de producto del proyecto (Descripción)	Valor de la meta de producto del proyecto	Ponderación producto (%)	Presupuesto inicial (Pesos)	Día / Mes / Año (Inicio)	Día / Mes / Año (Finalización)	Dependencia responsable (Reparto administrativo)	
	3423	P	Atención de Emergencias y Desastres (Gestión Reactiva)											
	34020030001	I	Organismos de socorro coordinados con la Administración Municipal		4									
4145		pr	Fortalecimiento Articulacion del sector Salud para la gestion del riesgo y manejo de desastres Municipio de Santiago de Cali.	1041802				80	100%	235,000,000	15/01/2015	31/12/2015	Secretaria de Salud Pública Municipal equipo de Emergencias y Desastres	
				1041802A		Realizar 80 eventos con participación del sector salud.	eventos con participación del sector salud	80	60%	40,551,780				
				1041802B		Articular 30 planes de emergencias y planes hospitalarios	planes de emergencias articulados	30	30%	163,385,220				
				1041802C		Capacitar a 500 personas en temas de emergencias y desastres	Personas capacitadas en emergencias y desastres	500	10%	31,063,000				
	344	C	Espacio Público y Equipamientos Colectivos de Calidad para Todos											
	3442	P	Equipamientos para Todos											
	34040020006	I	Construcción y puesta en funcionamiento de la primera fase del centro de vigilancia y control de zoonosis y bienestar animal		4000								Secretaria de Salud Pública Municipal	
4145		pr	Contrucción del Centro de Vigilancia y Control de la Zoonosis y Bienestar Animal en el Municipio de Santiago de Cali.	1041842				2,613	100%	3,294,981,460	15/01/2015	31/12/2015	Secretaria de Salud Pública Municipal Grupo de Salud Pública	
				1041842A		Adquirir predio con 5039,96 metros para el diseño, construccion y funcionamiento del centro de control de zoonosis y bienestar animal	Metros cuadrados adquiridos para diseño y contrucción del centro de bienestar animal	5,039,96	50%	1,494,826,000				
				1041842B		Adecuar 650 Metros cuadrado para edificio de servicios generales del centro de vigilancia y bienestar animal contruido	Metros cuadrado para edificio de servicios generales del centro de vigilancia y bienestar animal contruido	650	20%	1,034,846,150				
				1041842C		Construir 49 metros para el servicio de fumigación	Edificio para el servicio de fumigación	49	10%	27,589,426				
				1041842D		Construir 1912 metros cuadrados para areas exteriores	Metros cuadrados Areas exteriores construidas	1912	10%	384,034,611				

<div> ALCALDÍA DE SANTIAGO DE CALI DIRECCIONAMIENTO ESTRATEGICO PLANEACION ECONOMICA Y SOCIAL</div>			SISTEMAS DE GESTIÓN Y CONTROL INTEGRADOS SGC - MECI - SISTEDA  <b>FORMULACIÓN DEL PLAN DE ACCIÓN</b> RELACIÓN DE LOS PROYECTOS DE COMPETENCIA DE LA DEPENDENCIA FRENTE AL PLAN DE DESARROLLO <b>CUADRO 1F</b>								MEDE01.03.18.P03.F01			
											VERSIÓN		4	
											FECHA DE ENTRADA EN VIGENCIA		15/dic/2014	
DEPENDENCIA:				SECRETARÍA DE SALUD PÚBLICA				Fecha de reporte:		15/01/2015	Vigencia:	2015		
Código dependencia	Código general	Clase	Identificación de la línea estratégica, componente, programa, indicador y proyectos de inversión	Clasificación (BP)	Meta a alcanzar Plan Indicativo 2015	Meta de producto del proyecto (Descripción)	Indicador de producto del proyecto (Descripción)	Valor de la meta de producto del proyecto	Ponderación producto (%)	Presupuesto inicial (Pesos)	Día / Mes / Año (Inicio)	Día / Mes / Año (Finali- zación)	Dependencia responsable (Reparto administrativo)	
				1041842E		1 Edificacion con Servicios Públicos	Servicios Públicos instalados	1	5%	255,000,000				
				1041842F		Infraestructura fisica construida bajo los estandares de diseño definidos y cumpliendo las normas técnicas vigentes	Número de Interventoria Construcción Realizada	1	5%	98,685,273				
	346	C	Servicios Públicos											
	3461	P	Agua y Saneamiento Básico											
	34060010001	I	Edificaciones con sistema de almacenamiento de agua – tanques de almacenamiento de agua cumpliendo requisitos sanitarios		800								Secretaria de Salud Pública Municipal	
4145		pr	Control de sistemas de almacenamiento de agua para consumo humano en edificaciones del area urbana del municipio de santiago de cali.	1041804				800	100%	118,135,504	01/02/2015	31/12/2015	Secretaria de Salud Pública Municipal Grupo de Salud Pública	
				1041804A		Medir 12 Tanques con resultado negativo de la muestra de agua.	Tanques con resultado negativo de la muestra de agua.	12	30%	10,785,110				
				1041804B		Tomar 12 Muestras de agua para consumo humano tomadas y analizadas.	Muestras de agua para consumo humano tomadas y analizadas.	12	40%	61,692,473				
				1041804C		Evaluar que 800 Edificaciones con tanques de almacenamiento de agua para consumo humano cumplen normas de calidad.	Edificaciones con tanques de almacenamiento de agua para consumo humano cumplen normas de calidad.	800	15%	36,526,337				
				1041804D		Evaluar 22 Empresas con mantenimiento, lavado y desinfección de sistemas de almacenamiento de agua para consumo humano	Empresas de mantenimiento, lavado y desinfección de sistemas de almacenamiento de agua para consumo humano	22	15%	9,131,584				
	34060010002	I	Sistemas de tratamiento de agua residual en el área rural		17								Secretaria de Salud Pública Municipal	
				3041806				17	100%	8,623,254,493	15/01/2015	31/12/2015		


[illegible]

<div></div> <div>ALCALDÍA DE SANTIAGO DE CALI</div> <div>DIRECCIONAMIENTO ESTRATEGICO PLANEACION ECONOMICA Y SOCIAL</div>			<div>SISTEMAS DE GESTIÓN Y CONTROL INTEGRADOS SGC - MECI - SISTEDA</div> <div>FORMULACIÓN DEL PLAN DE ACCIÓN</div> <div>RELACIÓN DE LOS PROYECTOS DE COMPETENCIA DE LA DEPENDENCIA FRENTE AL PLAN DE DESARROLLO</div> <div>CUADRO 1F</div>								MEDE01.03.18.P03.F01			
											VERSIÓN		4	
											FECHA DE ENTRADA EN VIGENCIA		15/dic/2014	
DEPENDENCIA:			SECRETARÍA DE SALUD PÚBLICA					Fecha de reporte:		15/01/2015	Vigencia:	2015		
Código dependencia	Código general	Clase	Identificación de la línea estratégica, componente, programa, indicador y proyectos de inversión	Clasificación (BP)	Meta a alcanzar Plan Indicativo 2015	Meta de producto del proyecto (Descripción)	Indicador de producto del proyecto (Descripción)	Valor de la meta de producto del proyecto	Ponderación producto (%)	Presupuesto inicial (Pesos)	Día / Mes / Año (Inicio)	Día / Mes / Año (Finali- zación)	Dependencia responsable (Reparto administrativo)	
	36010010001	I	Requisitos de la Norma NTCGP1000:2009 implementados		142									Secretaria de Salud Pública Municipal
4145		pr	Mejoramiento de los procesos dela Direccion Local de Salud de la Secretaria de Salud Pública Municipal de Cali. A	1041817		11 procesos estratégicos, misionales y de apoyo implementados y operando	procesos estratégicos, misionales y de apoyo implementados y operando	11	100%	7,228,538,094	15/01/2015	31/12/2015	Secretaria de Salud Pública Municipal Grupo de Planeación	

536,129,541,505


**Cuadro 2F**

**INDICADORES DE GESTIÓN DE LAS DEPENDENCIAS  
(TRÁMITES Y SERVICIOS)  
2015**

 <p>ALCALDÍA DE SANTIAGO DE CALI DIRECCIONAMIENTO ESTRATEGICO PLANEACION ECONOMICA Y SOCIAL</p>	SISTEMAS DE GESTIÓN Y CONTROL INTEGRADOS SGC - MECI - SISTEDA											MEDE01.03.18.P03.F02				
	<b>FORMULACIÓN DEL PLAN DE ACCIÓN</b> INDICADORES DE GESTIÓN DE LA DEPENDENCIA (TRÁMITES Y SERVICIOS) <b>CUADRO 2F</b>											VERSIÓN		3		
												FECHA DE ENTRADA EN VIGENCIA		15/dic/2014		

DEPENDENCIA:		MUNICIPIO DE SANTIAGO DE CALI										Periodicidad de los datos:		Trimestral		Fecha de reporte:		15/01/2015		Vigencia:		2015	
--------------	--	-------------------------------	--	--	--	--	--	--	--	--	--	----------------------------	--	------------	--	----------------------	--	------------	--	-----------	--	------	--


N°	Línea	Componente	Programa	Actividad	Trámite o Servicio	Macroproceso	Proceso / Subproceso	Código Procedimiento	Meta de la actividad (Descripción)	Indicador (Descripción)	Unidad de medida	Fórmula	Variables	Línea de base		Metas					Tiempo de respuesta legal (días hábiles)	Fuente de información (Dependencia)	Responsable (Reparto administrativo)
														Valor	2011	2012	2013	2014	2015				
1	31 CaliDA: Equidad para todos	312 Entornos para la Vida	3121 Hábitat con Calidad	Expedir el Permiso o autorización para aprovechamiento forestal de árboles aislados	Trámite	Desarrollo Integral del Territorio	Sustentabilidad Ambiental / Conservación, Protección y Recuperación Ambiental	MMDI02.04.06.18.P01	Expedir en un 100% los Permisos o autorizaciones para aprovechamiento forestal de árboles aislados, determinando las acciones pertinentes encaminadas a evaluar el estado de las especies forestales ubicadas en terrenos de dominio público o en predios de propiedad privada, que requieran de traslado.	Porcentaje de Permiso o autorización para aprovechamiento forestal de árboles aislados, Expedidos.	%	(V1/V2)*100	V1= Número de Permiso o autorización para aprovechamiento forestal de árboles aislados expedidos V2= Número de solicitudes de Permiso o autorización para aprovechamiento forestal de árboles aislados radicados	2,147 3,286	65.3	100	100	100	100	30	Departamento Administrativo de Gestión del Medio Ambiente - DAGMA	Arborización y Zonas Verdes	
2	31 CaliDA: Equidad para todos	312 Entornos para la Vida	3121 Hábitat con Calidad	Atender solicitudes para la entrega de especies vegetales producidas en el vivero Municipal	Servicio	Desarrollo Integral del Territorio	Sustentabilidad Ambiental / Conservación, Protección y Recuperación Ambiental	MMDI02.04.06.18.P02	Atender en un 100% las solicitudes para la entrega de especies vegetales radicadas.	Porcentaje de solicitudes de entrega de especies vegetales producidas en el Vivero Municipal, atendidas.	%	(V1/V2)*100	V1= Número de solicitudes de entrega de especies vegetales producidas en el vivero Municipal atendidas V2= Número de solicitudes de entrega de especies vegetales producidas en el vivero Municipal radicadas	0 0	NA	100	100	100	100	15	Departamento Administrativo de Gestión del Medio Ambiente - DAGMA	Arborización y Zonas Verdes	
3	31 CaliDA: Equidad para todos	312 Entornos para la Vida	3121 Hábitat con Calidad	Atender solicitudes de Concepto Técnico de Manejo Silvicultural Arbóreo, de la Cobertura Vegetal Arbórea en Predios Privados para el Desarrollo de Proyectos Urbanísticos	Trámite	Desarrollo Integral del Territorio	Sustentabilidad Ambiental / Conservación, Protección y Recuperación Ambiental	MMDI02.04.06.18.P03	Atender en un 100% las solicitudes de Conceptos Técnicos de Manejo Silvicultural Arbóreo, de la Cobertura Vegetal Arbórea en Predios Privados para el Desarrollo de Proyectos Urbanísticos, radicadas.	Porcentaje de solicitudes de Conceptos Técnicos de Manejo Silvicultural Arbóreo, de la Cobertura Vegetal Arbórea en Predios Privados para el Desarrollo de Proyectos Urbanísticos, atendidas.	%	(V1/V2)*100	V1= Número de solicitudes de Conceptos Técnicos de Manejo Silvicultural Arbóreo, de la Cobertura Vegetal Arbórea en Predios Privados para el Desarrollo de Proyectos Urbanísticos, atendidos. V2= Número de solicitudes de Conceptos Técnicos de Manejo Silvicultural Arbóreo, de la Cobertura Vegetal Arbórea en Predios Privados para el Desarrollo de Proyectos Urbanísticos radicados.	0 0	NA	100	100	100	100	60	Departamento Administrativo de Gestión del Medio Ambiente - DAGMA	Arborización y Zonas Verdes	
4	32 CaliDA: Bienestar para todos	321 Cali, Ciudad Educadora	3211 Todos al Aula	Atender las solicitudes para certificación de obra civil en Santiago de Cali.	Servicio	ND	Planes, programas y proyectos / ambientes escolares	ND	Atender el 100% de las solicitudes para certificación de obra civil en Santiago de Cali.	Valorar el Porcentaje de solicitudes atendidas para certificación de obra civil en Santiago de Cali.	%	(V1/V2)*100	V1= Número de Solicitudes atendidas para certificación de obra civil en Santiago de Cali V2= Número de Solicitudes recibidas para certificación de obra civil en Santiago de Cali	26 26	100	100	100	100	100	15	Secretaría de Educación Municipal	Subsecretaría de Planeación Sectorial	
5	32 CaliDA: Bienestar para todos	321 Cali, Ciudad Educadora	3211 Todos al Aula	Atender las solicitudes para el subsidio de transporte escolar tarjeta SITM MIO	Servicio	Desarrollo Social	Servicio Educativo/ Gestión de la Cobertura del Servicio Educativo	MMDS01.01.02.18.P02	Atender el 100% de las solicitudes para el subsidio de transporte escolar tarjeta SITM MIO	Valorar el Porcentaje de solicitudes para el subsidio de transporte escolar tarjeta SITM MIO	%	(V1/V2)*100	V1= Número de Solicitudes aprobadas por cumplimiento de requisitos para subsidio de transporte escolar tarjeta SITM MIO V2= Número de Solicitudes recibidas cumpliendo requisitos para subsidio de transporte escolar tarjeta SITM MIO	ND ND	100	100	100	100	100	15	Secretaría de Educación Municipal	Subsecretaría de Desarrollo Pedagógico	
6	32 CaliDA: Bienestar para todos	321 Cali, Ciudad Educadora	3211 Todos al Aula	Atender las solicitudes para asignación de transporte escolar rural	Servicio	Desarrollo Social	Servicio Educativo/ Gestión de la Cobertura del Servicio Educativo	MMDS01.01.02.18.P02	Atender el 100% de las solicitudes para asignación de Transporte Escolar Rural	Valorar el Porcentaje de solicitudes atendidas para asignación de transporte escolar rural	%	(V1/V2)*100	V1= Número de Solicitudes atendidas para asignación de transporte escolar rural V2= Número de Solicitudes recibidas para asignación de transporte escolar rural	ND ND	70.54	100	100	100	100	15	Secretaría de Educación Municipal	Subsecretaría de Desarrollo Pedagógico	
7	32 CaliDA: Bienestar para todos	321 Cali, Ciudad Educadora	3211 Todos al Aula	Atender las solicitudes de cupos escolares	Servicio	Desarrollo Social	Servicio Educativo/ Gestión de la Cobertura del Servicio Educativo	MMDS01.01.02.18.P01	Atender el 100% de las solicitudes de cupos escolares	Valorar el porcentaje de solicitudes de cupos escolares	%	(V1/V2)*100	V1= Número de Solicitudes atendidas para asignación de cupos escolares V2= Número de Solicitudes recibidas para asignación de cupos escolares	ND ND	59.45	100	100	100	100	15	Secretaría de Educación Municipal	Subsecretaría de Desarrollo Pedagógico	

 <p>ALCALDÍA DE SANTIAGO DE CALI DIRECCIONAMIENTO ESTRATEGICO PLANEACION ECONOMICA Y SOCIAL</p>	<p>SISTEMAS DE GESTIÓN Y CONTROL INTEGRADOS SGC - MECI - SISTEDA</p> <p><b>FORMULACIÓN DEL PLAN DE ACCIÓN</b> INDICADORES DE GESTIÓN DE LA DEPENDENCIA (TRÁMITES Y SERVICIOS) <b>CUADRO 2F</b></p>										MEDE01.03.18.P03.F02				
											VERSIÓN		3		
											FECHA DE ENTRADA EN VIGENCIA		15/dic/2014		

DEPENDENCIA:	MUNICIPIO DE SANTIAGO DE CALI	Periodicidad de los datos:	Trimestral	Fecha de reporte:	15/01/2015	Vigencia:	2015
--------------	-------------------------------	----------------------------	------------	----------------------	------------	-----------	------


Nº	Línea	Componente	Programa	Actividad	Trámite o Servicio	Macroproceso	Proceso / Subproceso	Código Procedimiento	Meta de la actividad (Descripción)	Indicador (Descripción)	Unidad de medida	Fórmula	Variables	Línea de base		Metas					Tiempo de respuesta legal (días hábiles)	Fuente de información (Dependencia)	Responsable (Reparto administrativo)
														Valor	2011	2012	2013	2014	2015				
8	32 CaliDA: Bienestar para todos	321 Cali, Ciudad Educadora	3214 Leer es una Nota	Atender las solicitudes de Consulta Bibliotecaria de la Red de Bibliotecas Públicas de Santiago de Cali	Servicio	Desarrollo Social	Servicios Culturales y Turísticos / En proceso de reformulación	En proceso de Reformulación	Atender el 100% de solicitudes de Consulta Bibliotecaria de la Red de Bibliotecas Públicas de Santiago de Cali	Porcentaje de solicitudes de Consulta Bibliotecaria de la Red de Bibliotecas Públicas de Santiago de Cali atendidas.	%	(V1/V2)*100	V1= Número de solicitudes de Consulta Bibliotecaria de la Red de Bibliotecas Públicas de Santiago de Cali atendidas.	NA	100	100	100	100	1	Secretaría de Cultura y Turismo	Secretaría de Cultura y Turismo		
													V2= Número solicitudes de Consulta Bibliotecaria de la Red de Bibliotecas Públicas de Santiago de Cali radicadas.										
9	32 CaliDA: Bienestar para todos	321 Cali, Ciudad Educadora	3214 Leer es una Nota	Atender las solicitudes de Promoción de lectura y escritura a través de la red de bibliotecas públicas de Santiago de Cali	Servicio	Desarrollo Social	Servicios Culturales y Turísticos / En proceso de reformulación	En proceso de Reformulación	Atender el 100% de las solicitudes de Promoción de lectura y escritura a través de la red de bibliotecas públicas de Santiago de Cali	Porcentaje de solicitudes de Promoción de lectura y escritura a través de la red de bibliotecas públicas de Santiago de Cali atendidas.	%	(V1/V2)*100	V1= Número de solicitudes de Promoción de lectura y escritura a través de la red de bibliotecas públicas de Santiago de Cali atendidas.	NA	100	100	100	100	2	Secretaría de Cultura y Turismo	Red Pública de Bibliotecas Comunitarias		
													V2= Número solicitudes de Promoción de lectura y escritura a través de la red de bibliotecas públicas de Santiago de Cali radicadas.										
10	32 CaliDA: Bienestar para Todos	322 Cali Vital	3222 Servicios Individuales y Colectivos Eficientes	Expedir certificación sanitaria para la realización de espectáculos públicos y presentación de eventos	Trámite	Desarrollo Social	Servicio de Salud Pública / Gestión sobre determinantes sociales y ambientales de la salud	MMDS01.03.02.18.P06	Expedir el 100% de las Certificaciones Sanitarias para la realización de espectáculos públicos y presentación de eventos	Porcentaje de solicitudes de Certificaciones Sanitarias para la realización de espectáculos públicos y presentación de eventos expedidos	%	(V1 / V2) * 100	V1= Solicitudes de Certificaciones Sanitarias para la realización de espectáculos públicos y presentación de eventos expedidos	180	100	100	100	100	15	Secretaría de Salud Pública Municipal	Salud Ambiental		
													V2= Solicitudes de Certificaciones Sanitarias para la realización de espectáculos públicos y presentación de eventos recepcionados	180									
11	32 CaliDA: Bienestar para Todos	322 Cali Vital	3222 Servicios Individuales y Colectivos Eficientes	Expedir certificado Sanitario	Trámite	Desarrollo Social	Servicio de Salud Pública / Gestión sobre determinantes sociales y ambientales de la salud	MMDS01.03.02.18.P06	Expedir el 100% de los certificado Sanitarios solicitados	Porcentaje de solicitudes de certificado Sanitarios expedidos	%	(V1 / V2) * 100	V1= Solicitudes de certificado Sanitarios expedidos	15,400	75	100	100	100	15	Secretaría de Salud Pública Municipal	Unidades Ejecutoras de Saneamiento		
													V2= Solicitudes de certificado Sanitarios recepcionados	20,400									
12	32 CaliDA: Bienestar para Todos	322 Cali Vital	3222 Servicios Individuales y Colectivos Eficientes	expedir Licencia de Inhumación de cadáveres	Trámite	Desarrollo Social	Servicio de Salud Pública / Gestión sobre determinantes sociales y ambientales de la salud	MMDS01.03.02.18.P06	100% de Licencias de Inhumación de Cadáveres expedidas	Porcentaje de Licencias de Inhumación de Cadáveres expedidas	%	(V1 / V2) * 100	V1= Licencias de Inhumación de Cadáveres expedidas	ND	100	100	100	100	15	Secretaría de Salud Pública Municipal	Oficina de Inhumación		
													V2= Licencias de Inhumación de Cadáveres recepcionadas	ND									
13	32 CaliDA: Bienestar para Todos	322 Cali Vital	3222 Servicios Individuales y Colectivos Eficientes	Expedir Certificación Sanitaria de Equinos	Trámite	Desarrollo Social	Servicio de Salud Pública / Gestión sobre determinantes sociales y ambientales de la salud	MMDS01.03.02.18.P06	Expedir el 100% de los Certificados Sanitarios de Equinos que lo soliciten	Porcentaje de Certificados Sanitarios de Equinos expedidos	%	(V1 / V2) * 100	V1= Solicitudes de Certificados Sanitarios de Equinos expedidos	800	100	100	100	100	1	Secretaría de Salud Pública Municipal	Centro de Zoonosis		
													V2= Solicitudes de Certificados Sanitarios de Equinos recepcionados	800									
14	32 CaliDA: Bienestar para Todos	322 Cali Vital	3222 Servicios Individuales y Colectivos Eficientes	Prestar Servicio de Esterilización Canina y Felina	Servicio	Desarrollo Social	Servicio de Salud Pública / Gestión sobre determinantes sociales y ambientales de la salud	MMDS01.03.02.18.P06	100% de los servicios de esterilización canina y felina prestados	Porcentaje de cumplimiento de los servicios de esterilización canina y felina prestados	%	(V1 / V2) * 100	V1= Servicios de esterilización canina y felina prestados	1,500	100	100	100	100	15	Secretaría de Salud Pública Municipal	Centro de Zoonosis		
													V2= Servicios de esterilización canina y felina programados o solicitados	1,500									
15	32 CaliDA: Bienestar para Todos	322 Cali Vital	3222 Servicios Individuales y Colectivos Eficientes	Expedir Licencia para la cremación de cadáveres	Trámite	Desarrollo Social	Servicio de Salud Pública / Gestión sobre determinantes sociales y ambientales de la salud	MMDS01.03.02.18.P06	100% de Licencias para la cremación de cadáveres expedidas	porcentaje de Licencias para la cremación de cadáveres expedidas	%	(V1 / V2) * 100	V1= Licencias para la cremación Cadáveres expedidas	ND	ND	ND	100	100	15	Secretaría de Salud Pública Municipal	Unidades Ejecutoras de Saneamiento		
													V2= Licencias para la cremación Cadáveres recepcionadas	ND									




 <p>ALCALDÍA DE SANTIAGO DE CALI DIRECCIONAMIENTO ESTRATEGICO PLANEACION ECONOMICA Y SOCIAL</p>	<p>SISTEMAS DE GESTIÓN Y CONTROL INTEGRADOS SGC - MECI - SISTEDA</p> <p><b>FORMULACIÓN DEL PLAN DE ACCIÓN</b> INDICADORES DE GESTIÓN DE LA DEPENDENCIA (TRÁMITES Y SERVICIOS) <b>CUADRO 2F</b></p>										MEDE01.03.18.P03.F02				
											VERSIÓN		3		
											FECHA DE ENTRADA EN VIGENCIA		15/dic/2014		

<b>DEPENDENCIA:</b>		<b>MUNICIPIO DE SANTIAGO DE CALI</b>										<b>Periodicidad de los datos:</b>		<b>Trimestral</b>		<b>Fecha de reporte:</b>		<b>15/01/2015</b>		<b>Vigencia:</b>		<b>2015</b>	
---------------------	--	--------------------------------------	--	--	--	--	--	--	--	--	--	-----------------------------------	--	-------------------	--	------------------------------	--	-------------------	--	------------------	--	-------------	--

Nº	Línea	Componente	Programa	Actividad	Trámite o Servicio	Macroproceso	Proceso / Subproceso	Código Procedimiento	Meta de la actividad (Descripción)	Indicador (Descripción)	Unidad de medida	Fórmula	Variables	Línea de base		Metas				Tiempo de respuesta legal (días hábiles)	Fuente de información (Dependencia)	Responsable (Reparto administrativo)
														Valor	2011	2012	2013	2014	2015			
16	32 CaliDa: Bienestar para Todos	322 Cali Vital	3222 Servicios Individuales y Colectivos Eficientes	Expedir permiso para traslado de cadáveres	Trámite	Desarrollo Social	Servicio de Salud Pública / Gestión sobre determinantes sociales y ambientales de la salud	MMDS01.03.02.18.P06	100% de permisos para traslado de cadáveres expedidas	porcentaje de permisos para traslado de cadáveres expedidas	%	(V1 / V2) * 100	V1= Permisos para traslado de cadáveres expedidos V2= Permisos para traslado de cadáveres recepcionados	ND ND	ND	100	100	100	100	15	Secretaría de Salud Pública Municipal	Oficina de Inhumación
17	32 CaliDa: Bienestar para Todos	322 Cali Vital	3222 Servicios Individuales y Colectivos Eficientes	Expedir licencias de exhumación de cadáveres	Trámite	Desarrollo Social	Servicio de Salud Pública / Gestión sobre determinantes sociales y ambientales de la salud	MMDS01.03.02.18.P06	100% de licencias de exhumación de cadáveres expedidas	porcentaje de licencias de exhumación de cadáveres expedidas	%	(V1 / V2) * 100	V1= Licencias de exhumación de cadáveres expedidas V2= Licencias de exhumación de cadáveres recepcionadas	ND ND	ND	100	100	100	100	5	Secretaría de Salud Pública Municipal	Salud Ambiental
18	32 CaliDa: Bienestar para todos	322 Cali Vital	3223 Estilos de Vida Saludable	Otorgar Reconocimiento deportivo al Club deportivo o promotor que cumpla los requisitos de ley	Trámite	Desarrollo Social	Servicio de Deporte y Recreación	MMDS01.04.18.P05	Reconocer el 100% del total de Clubes que hagan la solicitud y cumplan con los requisitos de Ley, en el tiempo establecido	Porcentaje de atención de solicitudes de Reconocimiento deportivo a clubes deportivos, clubes promotores y clubes pertenecientes a entidades no deportivas	%	(V1/V2)*100	V1= Número de solicitudes de Reconocimiento deportivo a clubes deportivos, clubes promotores y clubes pertenecientes a entidades no deportivas atendidas V2= Número solicitudes de Reconocimiento deportivo a clubes deportivos, clubes promotores y clubes pertenecientes a entidades no deportivas radicadas			100	100	100	100	15	Secretaría de Deporte y Recreación	Fomento al Deporte
19	32 CaliDa: Bienestar para todos	322 Cali Vital	3223 Estilos de Vida Saludable	Otorgar Renovación del Reconocimiento deportivo al Club deportivo o promotor que cumpla los requisitos de ley	Trámite	Desarrollo Social	Servicio de Deporte y Recreación	MMDS01.04.18.P05	Renovar el 100% de los reconocimientos deportivos de Clubes deportivos que lo soliciten y cumplan los requisitos de ley.	Porcentaje de atención de solicitudes de Renovación del reconocimiento deportivo a clubes deportivos, clubes promotores y clubes pertenecientes a entidades no deportivas	%	(V1/V2)*100	V1= Número de solicitudes de Renovación del reconocimiento deportivo a clubes deportivos, clubes promotores y clubes pertenecientes a entidades no deportivas atendidas V2= Número solicitudes de Renovación del reconocimiento deportivo a clubes deportivos, clubes promotores y clubes pertenecientes a entidades no deportivas radicadas			100	100	100	100	15	Secretaría de Deporte y Recreación	Fomento al Deporte
20	32 CaliDa: Bienestar para todos	322 Cali Vital	3223 Estilos de Vida Saludable	Legalizar la elección de comité ejecutivo al Club deportivo o promotor que cumpla los requisitos de ley	Trámite	Desarrollo Social	Servicio de Deporte y Recreación	MMDS01.04.18.P05	Formalizar el 100% de las nuevas elecciones de comités ejecutivos de Clubes deportivos vigentes que lo soliciten y que cumplan con los requisitos de Ley	Porcentaje de solicitudes de legalización de nuevo comité ejecutivo elegido para clubes deportivos o promotores vigentes.	%	(V1/V2)*100	V1= Número de solicitudes de legalización de Elección Órganos de administración y de Control y Comisión Disciplinaria de Clubes Deportivos y Promotores vigentes atendidas V2= Número solicitudes de Elección de Órganos de administración y Control y Comisión Disciplinaria de Clubes Deportivos y Promotores vigentes radicadas			100	100	100	100	15	Secretaría de Deporte y Recreación	Fomento al Deporte
21	32 CaliDa: Bienestar para todos	322 Cali Vital	3223 Estilos de Vida Saludable	Formalizar la disolución y liquidación del Club deportivo o promotor que lo solicite.	Trámite	Desarrollo Social	Servicio de Deporte y Recreación	MMDS01.04.18.P05	Legalizar el 100% de las disoluciones y liquidaciones de Clubes deportivos o promotores solicitudes	Porcentaje de atención de solicitudes de Disolución y Liquidación de Clubes Deportivos y Promotores	%	(V1/V2)*100	V1= Número de solicitudes de Disolución y Liquidación de Clubes Deportivos y Promotores atendidas V2= Número solicitudes de Disolución y Liquidación de Clubes Deportivos y Promotores radicadas			100	100	100	100	15	Secretaría de Deporte y Recreación	Fomento al Deporte
22	32 CaliDa: Bienestar para todos	323 Cali, Un territorio que avanza hacia el desarrollo social	3232 Promoción, prevención y atención a Infancia, adolescencia, juventud	Atender solicitudes de medidas de protección provisionales	Servicio	Convivencia y Seguridad	Control y mantenimiento del orden público	MMCS03.01.02.18.P03	Atender el 100% de solicitudes de medidas de protección provisionales	Porcentaje Solicitudes de medidas de protección provisionales atendidas	%	V1/V2*100	V1= Solicitudes de medidas de protección provisionales atendidas V2= Solicitudes de medidas de protección provisionales radicadas	3,159 3,159	100	100	100	100	100	1	Secretaría de Gobierno, Convivencia y Seguridad	Subsecretaría de Policía y Justicia


 <p>ALCALDÍA DE SANTIAGO DE CALI DIRECCIONAMIENTO ESTRATEGICO PLANEACION ECONOMICA Y SOCIAL</p>	<p>SISTEMAS DE GESTIÓN Y CONTROL INTEGRADOS SGC - MECI - SISTEDA</p> <p><b>FORMULACIÓN DEL PLAN DE ACCIÓN</b> INDICADORES DE GESTIÓN DE LA DEPENDENCIA (TRÁMITES Y SERVICIOS) <b>CUADRO 2F</b></p>											MEDE01.03.18.P03.F02			
												VERSIÓN		3	
												FECHA DE ENTRADA EN VIGENCIA		15/dic/2014	

DEPENDENCIA:				MUNICIPIO DE SANTIAGO DE CALI								Periodicidad de los datos:				Trimestral		Fecha de reporte:		15/01/2015		Vigencia:		2015
Nº	Línea	Componente	Programa	Actividad	Trámite o Servicio	Macroproceso	Proceso / Subproceso	Código Procedimiento	Meta de la actividad (Descripción)	Indicador (Descripción)	Unidad de medida	Fórmula	Variables	Línea de base		Metas				Tiempo de respuesta legal (días hábiles)	Fuente de información (Dependencia)	Responsable (Reparto administrativo)		
														Valor	2011	2012	2013	2014	2015					
23	32 CaliDA: Bienestar para todos	323 Cali, Un territorio que avanza hacia el desarrollo social	3232 Promoción, prevención y atención a Infancia, adolescencia, juventud	Atender solicitudes de medidas de protección definitiva	Servicio	Convivencia y Seguridad	Control y mantenimiento del orden público	MMCS03.01.02.18.P04	Atender el 100% de solicitudes de medidas de protección definitivas	Porcentaje Solicitudes de medidas de protección definitivas atendidas	%	V1/V2*100	V1= Solicitudes de medidas de protección definitiva atendidas V2= Solicitudes de medidas de protección definitivas radicadas	2,500 2,500	100	100	100	100	100	10	Secretaría de Gobierno, Convivencia y Seguridad	Subsecretaría de Policía y Justicia		
24	32 CaliDA: Bienestar para todos	324 Cultura para Todos	3241 Cali, Artística y Cultural	Atender las solicitudes de Préstamo de las Salas de Exposición del Centro Cultural de Cali	Servicio	Desarrollo Social	Servicios Culturales y Turísticos / En proceso de reformulación	En proceso de Reformulación	Atender el 100% de solicitudes de Préstamo de las Salas de Exposición del Centro Cultural de Cali	Porcentaje de solicitudes de Préstamo de las Salas de Exposición del Centro Cultural de Cali atendidas.	%	(V1/V2)*100	V1= Número de solicitudes de Préstamo de las Salas de Exposición del Centro Cultural de Cali atendidas. V2= Número solicitudes de Préstamo de las Salas de Exposición del Centro Cultural de Cali radicadas.	NA	100	100	100	100	8	Secretaría de Cultura y Turismo	Secretaría de Cultura y Turismo			
25	32 CaliDA: Bienestar para todos	324 Cultura para Todos	3241 Cali, Artística y Cultural	Atender las solicitudes de alquiler de espacios en el Teatro Municipal "Enrique Buenaventura"	Servicio	Desarrollo Social	Servicios Culturales y Turísticos / En proceso de reformulación	En proceso de Reformulación	Atender el 100% de solicitudes de alquiler de espacios en el Teatro Municipal "Enrique Buenaventura"	Porcentaje de solicitudes de Alquiler de espacios en el Teatro Municipal "Enrique Buenaventura" atendidas.	%	(V1/V2)*100	V1= Número de solicitudes de Alquiler de espacios en el Teatro Municipal "Enrique Buenaventura" atendidas. V2= Número solicitudes de Alquiler de espacios en el Teatro Municipal "Enrique Buenaventura" radicadas.	NA	100	100	100	100	3	Secretaría de Cultura y Turismo	Secretaría de Cultura y Turismo			
26	32 CaliDA: Bienestar para todos	324 Cultura para Todos	3241 Cali, Artística y Cultural	Atender las solicitudes de Alquiler de Auditorio y Salones del Centro Cultural en Santiago de Cali	Servicio	Desarrollo Social	Servicios Culturales y Turísticos / En proceso de reformulación	En proceso de Reformulación	Atender el 100% de solicitudes de Alquiler de Auditorio y Salones del Centro Cultural de Cali	Porcentaje de solicitudes de Alquiler de Auditorio Y Salones del Centro Cultural de Santiago de Cali atendidas.	%	(V1/V2)*100	V1= Número de solicitudes de Alquiler de Auditorio Y Salones del Centro Cultural de Santiago de Cali atendidas. V2= Número solicitudes de Alquiler de Auditorio Y Salones del Centro Cultural de Santiago de Cali radicadas.	NA	100	100	100	100	8	Secretaría de Cultura y Turismo	Secretaría de Cultura y Turismo			
27	32 CaliDA: Bienestar para todos	324 Cultura para Todos	3241 Cali, Artística y Cultural	Atención personalizada a la población con discapacidad en actividades de carácter cultural en Santiago de Cali	Servicio	Desarrollo Social	Servicios Culturales y Turísticos / En proceso de reformulación	En proceso de Reformulación	Atender el 100% de las solicitudes de Atención personalizada a la población con discapacidad en actividades de carácter cultural en Santiago de Cali.	Porcentaje de solicitudes de Atención personalizada a la población con discapacidad en actividades de Carácter cultural en Santiago de Cali atendidas.	%	(V1/V2)*100	V1= Número de solicitudes de Atención personalizada a la población con discapacidad en actividades de Carácter cultural en Santiago de Cali atendidas. V2= Número solicitudes de Atención personalizada a la población con discapacidad en actividades de Carácter cultural en Santiago de Cali radicadas.	NA	100	100	100	100	1	Secretaría de Cultura y Turismo	Secretaría de Cultura y Turismo			
28	32 CaliDA: Bienestar para todos	324 Cultura para Todos	3241 Cali, Artística y Cultural	Atender las solicitudes de Préstamo externo de libros especializados en la Sala Borges del Centro Cultural de Santiago de Cali	Servicio	Desarrollo Social	Servicios Culturales y Turísticos / En proceso de reformulación	En proceso de Reformulación	Atender el 100% de las solicitudes de Préstamo externo de libros especializados en la Sala Borges del Centro Cultural de Santiago de Cali	Porcentaje de solicitudes de Préstamo externo de libros especializados en la Sala Borges del Centro Cultural de Santiago de Cali atendidas.	%	(V1/V2)*100	V1= Número de solicitudes de Préstamo externo de libros especializados en la Sala Borges del Centro Cultural de Santiago de Cali atendidas. V2= Número solicitudes de Préstamo externo de libros especializados en la Sala Borges del Centro Cultural de Santiago de Cali radicadas.	NA	100	100	100	100	1	Secretaría de Cultura y Turismo	Secretaría de Cultura y Turismo			
29	32 CaliDA: Bienestar para todos	324 Cultura para Todos	3241 Cali, Artística y Cultural	Atender las solicitudes de Realización de Piezas Audiovisual en Santiago de Cali	Servicio	Desarrollo Social	Servicios Culturales y Turísticos / En proceso de reformulación	En proceso de Reformulación	Atender el 100% de solicitudes de realización de piezas audiovisuales en Santiago de Cali	Porcentaje de solicitudes de Realización de Piezas Audiovisual en Santiago de Cali atendidas.	%	(V1/V2)*100	V1= Número de solicitudes de Realización de Piezas Audiovisual en Santiago de Cali atendidas. V2= Número solicitudes de Realización de Piezas Audiovisual en Santiago de Cali radicadas.	NA	100	100	100	100	5	Secretaría de Cultura y Turismo	Secretaría de Cultura y Turismo			

 <p>ALCALDÍA DE SANTIAGO DE CALI DIRECCIONAMIENTO ESTRATEGICO PLANEACION ECONOMICA Y SOCIAL</p>	SISTEMAS DE GESTIÓN Y CONTROL INTEGRADOS SGC - MECI - SISTEDA											MEDE01.03.18.P03.F02					
	FORMULACIÓN DEL PLAN DE ACCIÓN INDICADORES DE GESTIÓN DE LA DEPENDENCIA (TRÁMITES Y SERVICIOS) CUADRO 2F											VERSIÓN			3		
												FECHA DE ENTRADA EN VIGENCIA			15/dic/2014		


DEPENDENCIA:	MUNICIPIO DE SANTIAGO DE CALI	Periodicidad de los datos:	Trimestral	Fecha de reporte:	15/01/2015	Vigencia:	2015
--------------	-------------------------------	----------------------------	------------	----------------------	------------	-----------	------

N°	Línea	Componente	Programa	Actividad	Trámite o Servicio	Macroproceso	Proceso / Subproceso	Código Procedimiento	Meta de la actividad (Descripción)	Indicador (Descripción)	Unidad de medida	Fórmula	Variables	Línea de base		Metas					Tiempo de respuesta legal (días hábiles)	Fuente de información (Dependencia)	Responsable (Reparto administrativo)
														Valor	2011	2012	2013	2014	2015				
30	32 CaliDA: Bienestar para todos	324 Cultura para Todos	3241 Cali, Artística y Cultural	Atender las solicitudes de Transferencia y copiado de Material Audiovisual en Santiago de Cali	Servicio	Desarrollo Social	Servicios Culturales y Turísticos / En proceso de reformulación	En proceso de Reformulación	Atender el 100% de solicitudes de Transferencia y copiado de Material Audiovisual en Santiago de Cali	Porcentaje de solicitudes de Transferencia y copiado de Material Audiovisual en Santiago de Cali atendidas.	%	(V1/V2)*100	V1= Número de solicitudes de Transferencia y copiado de Material Audiovisual en Santiago de Cali atendidas.  V2= Número solicitudes de Transferencia y copiado de Material Audiovisual en Santiago de Cali radicadas.		NA	100	100	100	100	5	Secretaría de Cultura y Turismo	Secretaría de Cultura y Turismo	
31	32 CaliDA: Bienestar para todos	324 Cultura para Todos	3241 Cali, Artística y Cultural	Atender las solicitudes de Consulta y Visionado Individual de Títulos Audiovisuales del Centro Cultural de Cali	Servicio	Desarrollo Social	Servicios Culturales y Turísticos / En proceso de reformulación	En proceso de Reformulación	Atender el 100% de las solicitudes de Consulta y Visionado Individual de Títulos Audiovisuales del Centro Cultural de Cali	Porcentaje de solicitudes de Consulta y Visionado Individual de Títulos Audiovisuales del Centro Cultural de Cali atendidas.	%	(V1/V2)*100	V1= Número de solicitudes de Consulta y Visionado Individual de Títulos Audiovisuales del Centro Cultural de Cali atendidas.  V2= Número solicitudes de Consulta y Visionado Individual de Títulos Audiovisuales del Centro Cultural de Cali radicadas.		NA	100	100	100	100	1	Secretaría de Cultura y Turismo	Secretaría de Cultura y Turismo	
32	32 CaliDA: Bienestar para todos	324 Cultura para Todos	3241 Cali, Artística y Cultural	Atender las solicitudes de Préstamo de la sala de Proyecciones del Centro Cultural de Cali	Servicio	Desarrollo Social	Servicios Culturales y Turísticos / En proceso de reformulación	En proceso de Reformulación	Atender el 100% de Solicitudes de Préstamo de la sala de Proyecciones del Centro Cultural de Cali	Porcentaje de solicitudes de Préstamo de la sala de Proyecciones del Centro Cultural de Cali atendidas.	%	(V1/V2)*100	V1= Número de solicitudes de Préstamo de la sala de Proyecciones del Centro Cultural de Cali atendidas.  V2= Número solicitudes de Préstamo de la sala de Proyecciones del Centro Cultural de Cali radicadas.		NA	100	100	100	100	1	Secretaría de Cultura y Turismo	Secretaría de Cultura y Turismo	
33	32 CaliDA: Bienestar para todos	324 Cultura para Todos	3242 Patrimonio para el mañana	Atender las solicitudes de copias de escrituras públicas en custodia del Archivo Histórico de Santiago de Cali	Servicio	Desarrollo Social	Servicios Culturales y Turísticos / En proceso de reformulación	En proceso de Reformulación	Atender el 100% de solicitudes de copias de escrituras públicas en custodia del Archivo Histórico de Santiago de Cali	Porcentaje de solicitudes de copias de escrituras públicas en custodia del Archivo Histórico de Santiago de Cali atendidas.	%	(V1/V2)*100	V1= Número de solicitudes de copias de escrituras públicas en custodia del Archivo Histórico de Santiago de Cali atendidas.  V2= Número solicitudes de copias de escrituras públicas en custodia del Archivo Histórico de Santiago de Cali radicadas.		NA	100	100	100	100	2	Secretaría de Cultura y Turismo	Secretaría de Cultura y Turismo	
34	32 CaliDA: Bienestar para todos	324 Cultura para Todos	3242 Patrimonio para el mañana	Atender Solicitudes de consulta de fuentes documentales en custodia del Archivo Histórico de Cali	Servicio	Desarrollo Social	Servicios Culturales y Turísticos / En proceso de reformulación	En proceso de Reformulación	Atender el 100% de solicitudes de Consulta de fuentes documentales en custodia del Archivo Histórico de Cali	Porcentaje de solicitudes de Consulta de fuentes documentales en custodia del Archivo Histórico de Santiago de Cali atendidas.	%	(V1/V2)*100	V1= Número de solicitudes de Consulta de fuentes documentales en custodia del Archivo Histórico de Santiago de Cali atendidas.  V2= Número solicitudes de Consulta de fuentes documentales en custodia del Archivo Histórico de Santiago de Cali radicadas.		NA	100	100	100	100	1	Secretaría de Cultura y Turismo	Secretaría de Cultura y Turismo	
35	32 CaliDA: Bienestar para todos	325 Seguridad y Convivencia Ciudadana	3253 Acceso y fortalecimiento de la justicia y la resocialización	Atender despachos Comisorios de los Juzgados	Servicio	Convivencia y Seguridad	Convivencia y Fortalecimiento Social	MMCS03.02.1.18.P15	Atender el 100% de los despachos comisorios	Porcentaje de despachos comisorios atendidos	%	V1/V2*100	V1= Despachos comisorios atendidos  V2= Despachos comisorios radicados	5,072  5,072	100	100	100	100	100	3	Secretaría de Gobierno, Convivencia y Seguridad	Subsecretaría de Policía y Justicia	
36	32 CaliDA: Bienestar para todos	325 Seguridad y Convivencia Ciudadana	3253 Acceso y fortalecimiento de la justicia y la resocialización	Certificado Registro de Defunción	Trámite	Convivencia y Seguridad	Control y mantenimiento del orden público	MMCS03.02.01.18.P15	Atender el 100% de solicitudes de Certificado Registro de Defunción	Porcentaje de Solicitudes de Certificado Registro de Defunción atendidas	%	V1/V2*100	V1= Solicitudes de certificados de defunción atendidas  V2= Solicitudes de certificados de defunción radicadas	105  105	100	100	100	100	100	8	Secretaría de Gobierno, Convivencia y Seguridad	Subsecretaría de Policía y Justicia	

 <p>ALCALDÍA DE SANTIAGO DE CALI DIRECCIONAMIENTO ESTRATEGICO PLANEACION ECONOMICA Y SOCIAL</p>	<p>SISTEMAS DE GESTIÓN Y CONTROL INTEGRADOS SGC - MECI - SISTEDA</p> <p><b>FORMULACIÓN DEL PLAN DE ACCIÓN</b> INDICADORES DE GESTIÓN DE LA DEPENDENCIA (TRÁMITES Y SERVICIOS) <b>CUADRO 2F</b></p>												MEDE01.03.18.P03.F02			
													VERSIÓN		3	
													FECHA DE ENTRADA EN VIGENCIA		15/dic/2014	


DEPENDENCIA:	MUNICIPIO DE SANTIAGO DE CALI	Periodicidad de los datos:	Trimestral	Fecha de reporte:	15/01/2015	Vigencia:	2015
--------------	-------------------------------	----------------------------	------------	----------------------	------------	-----------	------

N°	Línea	Componente	Programa	Actividad	Trámite o Servicio	Macroproceso	Proceso / Subproceso	Código Procedimiento	Meta de la actividad (Descripción)	Indicador (Descripción)	Unidad de medida	Fórmula	Variables	Línea de base		Metas					Tiempo de respuesta legal (días hábiles)	Fuente de información (Dependencia)	Responsable (Reparto administrativo)
														Valor	2011	2012	2013	2014	2015				
37	32 CaliDA: Bienestar para todos	325 Seguridad y Convivencia Ciudadana	3253 Acceso y fortalecimiento de la justicia y la resocialización	Certificados de Residencia	Trámite	Convivencia y Seguridad	Control y mantenimiento del orden público	MMCS03.02.01.18.P14	Atender el 100% de solicitudes de Certificados de vecindad	Porcentaje Solicitudes de Certificados de vecindad atendidos	%	V1/V2*100	V1= Solicitudes de certificados de vecindad atendidas V2= Solicitudes de certificados de vecindad radicadas	11,097 11,097	100	100	100	100	100	1	Secretaría de Gobierno, Convivencia y Seguridad	Subsecretaría de Policía y Justicia	
38	32 CaliDA: Bienestar para todos	325 Seguridad y Convivencia Ciudadana	3254 Cultura de la Legalidad y Convivencia	Asignar delegados a Juegos de Azar	Servicio	Convivencia y Seguridad	Control y mantenimiento del orden público	MMCS03.02.18.P05	Asignar el 100% de delegados por solicitudes para Juegos de Azar	Porcentaje de delegados por solicitudes para Juegos de Azar asignados	%	V1/V2*100	V1= Solicitudes de delegados para juegos azar atendidas V2= Solicitudes de delegados para juegos de azar radicadas	48 48	100	100	100	100	100	1	Secretaría de Gobierno, Convivencia y Seguridad	Subsecretaría de Convivencia y Seguridad Ciudadana	
39	32 CaliDA: Bienestar para todos	325 Seguridad y Convivencia Ciudadana	3254 Cultura de la Legalidad y Convivencia	Expedir Matriculas arrendador	Trámite	Convivencia y Seguridad	Control y mantenimiento del orden público	MMCS03.02.18.P04	atender el 100% de solicitudes de Matriculas arrendador	Porcentaje de solicitudes de Matriculas arrendador atendidas	%	V1/V2*100	V1= Solicitudes de matriculas arrendador atendidas V2= Solicitudes de matriculas arrendador radicadas	89 89	100	100	100	100	100	8	Secretaría de Gobierno, Convivencia y Seguridad	Subsecretaría de Convivencia y Seguridad Ciudadana	
40	32 CaliDA: Bienestar para todos	325 Seguridad y Convivencia Ciudadana	3254 Cultura de la Legalidad y Convivencia	Otorgar permisos temporales para venta en espacio publico municipio de Santiago de Cali.	Trámite	Convivencia y Seguridad	Control y mantenimiento del orden público	MMCS03.02.04.18P03	Atender el 100% de solicitudes de permisos generales (Diciembre - feria)	Porcentaje de solicitudes de permisos generales (Diciembre - feria) atendidas	%	V1/V2*100	V1= Solicitudes de permisos para ferias atendidas V2= Solicitudes de permisos para ferias radicadas	1,550 1,550	100	100	100	100	100	15	Secretaría de Gobierno, Convivencia y Seguridad	Subsecretaría de Convivencia y Seguridad Ciudadana	
41	32 CaliDA: Bienestar para todos	325 Seguridad y Convivencia Ciudadana	3254 Cultura de la Legalidad y Convivencia	Devolución de elementos retenidos por ocupación del espacio publico	Trámite	Convivencia y Seguridad	Control y mantenimiento del orden público	MMCS03.02.04.18.P03	Atender el 100% de solicitudes de Devolución de elementos retenidos por ocupación del espacio publico	Porcentaje de solicitudes de Devolución de elementos retenidos por ocupación del espacio publico	%	V1/V2*100	V1= Solicitudes de devolución de elementos retenidos por ocupación del espacio publico atendidas V2= Solicitudes de Devolución de elementos retenidos por ocupación del espacio publico radicadas	0 0	0	100	100	100	100	1	Secretaría de Gobierno, Convivencia y Seguridad	Subsecretaría de Convivencia y Seguridad Ciudadana	
42	32 CaliDA: Bienestar para todos	325 Seguridad y Convivencia Ciudadana	3254 Cultura de la Legalidad y Convivencia	Otorgar permisos espectáculos públicos diferentes a las artes escénicas	Trámite	Convivencia y Seguridad	Control y mantenimiento del orden público	MMCS03.02.1.18.P10	Atender el 100% de solicitudes de Permisos espectáculos públicos diferentes a las artes escénicas	Porcentaje de solicitudes de permisos espectáculos públicos diferentes a las artes escénicas atendidos	%	V1/V2*100	V1= Solicitudes de permisos para Permisos espectáculos públicos diferentes a las artes escénicas atendidas V2= Solicitudes de permisos para espectáculos públicos diferentes a las artes escénicas radicadas	164 164	100	100	100	100	100	15	Secretaría de Gobierno, Convivencia y Seguridad	Subsecretaría de Convivencia y Seguridad Ciudadana	
43	32 CaliDA: Bienestar para todos	325 Seguridad y Convivencia Ciudadana	3254 Cultura de la Legalidad y Convivencia	Otorgar permisos para demostraciones publicas de pólvora	Trámite	Convivencia y Seguridad	Control y mantenimiento del orden público	MMCS03.02.18.P18	Atender el 100% de solicitudes de permisos para demostraciones publicas de pólvora	Porcentaje de solicitudes de permisos para demostraciones publicas de pólvora	%	V1/V2*100	V1= Solicitudes de permisos para demostraciones publicas de pólvora atendidas V2= Solicitudes de permisos para demostraciones publicas de pólvora radicadas	0 0	0	100	100	100	100	15	Secretaría de Gobierno, Convivencia y Seguridad	Subsecretaría de Convivencia y Seguridad Ciudadana	

 <p>ALCALDÍA DE SANTIAGO DE CALI DIRECCIONAMIENTO ESTRATEGICO PLANEACION ECONOMICA Y SOCIAL</p>	SISTEMAS DE GESTIÓN Y CONTROL INTEGRADOS SGC - MECI - SISTEMA											MEDE01.03.18.P03.F02				
	FORMULACIÓN DEL PLAN DE ACCIÓN INDICADORES DE GESTIÓN DE LA DEPENDENCIA (TRÁMITES Y SERVICIOS) CUADRO 2F											VERSIÓN		3		
												FECHA DE ENTRADA EN VIGENCIA		15/dic/2014		


DEPENDENCIA:	MUNICIPIO DE SANTIAGO DE CALI	Periodicidad de los datos:	Trimestral	Fecha de reporte:	15/01/2015	Vigencia:	2015
--------------	-------------------------------	----------------------------	------------	----------------------	------------	-----------	------

N°	Línea	Componente	Programa	Actividad	Trámite o Servicio	Macroproceso	Proceso / Subproceso	Código Procedimiento	Meta de la actividad (Descripción)	Indicador (Descripción)	Unidad de medida	Fórmula	Variables	Línea de base		Metas					Tiempo de respuesta legal (días hábiles)	Fuente de información (Dependencia)	Responsable (Reparto administrativo)
														Valor	2011	2012	2013	2014	2015				
44	32 CalIDA: Bienestar para todos	325 Seguridad y Convivencia Ciudadana	3254 Cultura de la Legalidad y Convivencia	Otorgar permisos para espectáculos públicos de artes escénicas en escenarios no habilitados	Trámite	Convivencia y Seguridad	Control y mantenimiento del orden público	MMCS03.02.2.18.P16	Atender el 100% de solicitudes de permisos para espectáculos públicos de artes escénicas escenario no habilitados	Porcentaje de solicitudes de permisos para espectáculos públicos de artes escénicas en escenarios no habilitados	%	V1/V2*100	V1= Solicitudes de permisos para para espectáculos públicos de artes escénicas atendidas	0	0	100	100	100	100	20	Secretaría de Gobierno, Convivencia y Seguridad	Subsecretaría de Convivencia y Seguridad Ciudadana	
													V2= Solicitudes de permisos para para espectáculos públicos de artes escénicas radicadas	0									
45	32 CalIDA: Bienestar para todos	325 Seguridad y Convivencia Ciudadana	3254 Cultura de la Legalidad y Convivencia	Reconocimiento de escenarios habilitados y permiso para realización de espectáculos públicos de artes escénicas	Trámite	Convivencia y Seguridad	Control y mantenimiento del orden público	MMCS03.02.2.18.P17	Atender el 100% de solicitudes de reconocimiento de escenarios habilitados y permiso para realización de espectáculos públicos de artes escénicas	Porcentaje de solicitudes de reconocimiento de escenarios habilitados y permiso para realización de espectáculos públicos de artes escénicas	%	V1/V2*100	V1= Solicitudes de reconocimiento de escenarios habilitados y permiso para realización de espectáculos públicos de artes escénicas atendidas	0	0	100	100	100	100	30	Secretaría de Gobierno, Convivencia y Seguridad	Subsecretaría de Convivencia y Seguridad Ciudadana	
													V2= Solicitudes de reconocimiento de escenarios habilitados y permiso para realización de espectáculos públicos de artes escénicas radicadas	0									
46	32 CalIDA: Bienestar para todos	325 Seguridad y Convivencia Ciudadana	3254 Cultura de la Legalidad y Convivencia	Concepto previo de establecimientos de juegos de suerte y azar (casinos)	Trámite	Convivencia y Seguridad	Control y mantenimiento del orden público	MMCS03.02.01.18.P13	Atender el 100% de solicitudes de concepto previo de establecimientos de juegos de suerte y azar	Porcentaje de solicitudes de concepto previo de establecimientos de juegos de suerte y azar atendidos	%	V1/V2*100	V1= Solicitudes de concepto previo de establecimientos de juegos de suerte y azar atendidas	0	100	100	100	100	100	8	Secretaría de Gobierno, Convivencia y Seguridad	Subsecretaría de Convivencia y Seguridad Ciudadana	
													V2= Solicitudes de concepto previo de establecimientos de juegos de suerte y azar radicadas	0									
47	32 CalIDA: Bienestar para todos	325 Seguridad y Convivencia Ciudadana	3254 Cultura de la Legalidad y Convivencia	Autorizar la operación de juegos de azar en la modalidad de rifas	Trámite	Convivencia y Seguridad	Control y mantenimiento del orden público	MMCS03.02.2.18.P19	Atender el 100% de solicitudes de Autorización para la operación de juegos de azar en la modalidad de rifas	Porcentaje de solicitudes de Autorización para la operación de juegos de azar en la modalidad de rifas	%	V1/V2*100	V1= Solicitudes de Autorización para la operación de juegos de azar en la modalidad de rifas atendidas	0	100	100	100	100	100	45	Secretaría de Gobierno, Convivencia y Seguridad	Subsecretaría de Convivencia y Seguridad Ciudadana	
													V2= Solicitudes de autorización para la operación de juegos de azar en la modalidad de rifas radicadas	0									
48	32 CalIDA: Bienestar para todos	325 Seguridad y Convivencia Ciudadana	3254 Cultura de la Legalidad y Convivencia	Registro previo para la instalación y puesta en marcha parques diversiones y atracciones	Trámite	Convivencia y Seguridad	Control y mantenimiento del orden público	MMCS03.02.01.18P11	Atender el 100% de solicitudes de registro previos para la instalación y puesta en marcha de parques de diversiones y atracciones	Porcentaje de solicitudes de registro previos para la instalación y puesta en marcha de parques de diversiones y atracciones atendidos	%	V1/V2*100	V1= Solicitudes de registro previo de parques de diversiones y atracciones atendidas	0	100	100	100	100	100	60	Secretaría de Gobierno, Convivencia y Seguridad	Subsecretaría de Convivencia y Seguridad Ciudadana	
													V2= Solicitudes de registro previo de Parques de diversiones y atracciones radicadas	0									
49	32 CalIDA: Bienestar para todos	325 Seguridad y Convivencia Ciudadana	3254 Cultura de la Legalidad y Convivencia	Certificar existencia y representación legal de personería jurídica	Trámite	Convivencia y Seguridad	Control y mantenimiento del orden público	MMCS03.02.5.18.P01	Atender el 100% de solicitudes de Certificados de existencia y representación legal de personería jurídica	Porcentaje de solicitudes de Certificados de existencia y representación legal de personería jurídica atendidos	%	V1/V2*101	V1= Solicitudes de certificados de existencia y representación legal de personería jurídica atendidas	0	100	100	100	100	100	10	Secretaría de Gobierno, Convivencia y Seguridad	Subsecretaría de Convivencia y Seguridad Ciudadana	
													V2= Solicitudes de Certificados de existencia y representación legal de personería jurídica radicadas	0									
50	32 CalIDA: Bienestar para todos	325 Seguridad y Convivencia Ciudadana	3254 Cultura de la Legalidad y Convivencia	Inscripción y certificación del representante legal propiedad horizontal	Trámite	Convivencia y Seguridad	Control y mantenimiento del orden público	MMCS03.02.5.18.P02	Atender el 100% de solicitudes de Inscripción y certificación del representante legal propiedad horizontal	Porcentaje de solicitudes de Inscripción y certificación del representante legal propiedad horizontal atendidas	%	V1/V2*100	V1= Solicitudes de inscripción representante legal propiedad horizontal atendidas	3,449	100	100	100	100	100	5	Secretaría de Gobierno, Convivencia y Seguridad	Subsecretaría de Convivencia y Seguridad Ciudadana	
													V2= Solicitudes de inscripción representante legal propiedad horizontal radicadas	3,449									

 <p>ALCALDÍA DE SANTIAGO DE CALI DIRECCIONAMIENTO ESTRATEGICO PLANEACION ECONOMICA Y SOCIAL</p>	SISTEMAS DE GESTIÓN Y CONTROL INTEGRADOS SGC - MECI - SISTEDA											MEDE01.03.18.P03.F02				
												VERSIÓN		3		
	<b>FORMULACIÓN DEL PLAN DE ACCIÓN</b> <b>INDICADORES DE GESTIÓN DE LA DEPENDENCIA (TRÁMITES Y SERVICIOS)</b> <b>CUADRO 2F</b>											FECHA DE ENTRADA EN VIGENCIA		15/dic/2014		

DEPENDENCIA:	MUNICIPIO DE SANTIAGO DE CALI	Periodicidad de los datos:	Trimestral	Fecha de reporte:	15/01/2015	Vigencia:	2015
--------------	-------------------------------	----------------------------	------------	----------------------	------------	-----------	------


N°	Línea	Componente	Programa	Actividad	Trámite o Servicio	Macroproceso	Proceso / Subproceso	Código Procedimiento	Meta de la actividad (Descripción)	Indicador (Descripción)	Unidad de medida	Fórmula	Variables	Línea de base		Metas				Tiempo de respuesta legal (días hábiles)	Fuente de información (Dependencia)	Responsable (Reparto administrativo)
														Valor	2011	2012	2013	2014	2015			
51	32 CaliDA: Bienestar para todos	325 Seguridad y Convivencia Ciudadana	3254 Cultura de la Legalidad y Convivencia	Cancelación de matrícula de arrendadores de inmuebles	Trámite	Convivencia y Seguridad	Control y mantenimiento del orden público	MMCS03.02.18.P05	Atender el 100% de solicitudes de Cancelación de matrícula de arrendadores de inmuebles	Porcentaje de solicitudes de Cancelación de matrícula de arrendadores de inmuebles atendidas	%	V1/V2*100	V1= Solicitudes de Cancelación de matrícula de arrendadores de inmuebles atendidas	0	0	100	100	100	100	5	Secretaría de Gobierno, Convivencia y Seguridad	Subsecretaría de Convivencia y Seguridad Ciudadana
													V2= Solicitudes de Cancelación de matrícula de arrendadores de inmuebles radicadas	0								
52	32 CaliDA: Bienestar para todos	325 Seguridad y Convivencia Ciudadana	3254 Cultura de la Legalidad y Convivencia	Registro de extinción de la propiedad horizontal	Trámite	Convivencia y Seguridad	Control y mantenimiento del orden público	MMCS03.02.5.18.P03	Atender el 100% de solicitudes de Registro de extinción de la propiedad horizontal	Porcentaje de solicitudes de Registro de extinción de la propiedad horizontal atendidas	%	V1/V2*100	V1= Solicitudes de Registro de extinción de la propiedad horizontal atendidas	0	0	100	100	100	100	5	Secretaría de Gobierno, Convivencia y Seguridad	Subsecretaría de Convivencia y Seguridad Ciudadana
													V2= Solicitudes de Registro de extinción de la propiedad horizontal radicadas	0								
53	32 CaliDA: Bienestar para todos	326 Atención a Víctimas del Conflicto Armado Interno, Derechos Humanos y Reintegración de Desmovilizados	3262 Restablecimiento Socioeconómico a las Víctimas del Conflicto Armado	Asignación de Subsidio Municipal de Vivienda de Interés Social modalidad vivienda nueva o usada.	Trámite	Desarrollo Integral del Territorio	Desarrollo Físico	MMDI02.02.04.01.18. P02	Atender el 100% de las solicitudes de Subsidio Municipal de Vivienda de Interés Social modalidad vivienda nueva o usada.	Porcentaje de solicitudes de Subsidio Municipal de Vivienda de Interés Social modalidad vivienda nueva o usada atendidas.	%	(V1/V2)*100	V1= Solicitudes de Subsidio Municipal de Vivienda de Interés Social modalidad vivienda nueva o usada atendidas.	0	0	68	100	100	100	15	Secretaría de Vivienda Social	Subsecretaría de Renovación Urbana y Proyectos Especiales
													V2= Solicitudes de Subsidio Municipal de Vivienda de Interés Socia modalidad vivienda nueva o usada radicadas.	0								
54	32 Bienestar para Todos	327 Construyendo Tejido Social	3271 Por Cali Participo	Certificación de la Personería Jurídica y Representación Legal de las Organizaciones Comunes de Primero y Segundo Grado.	Servicio	Participación Social	Proceso Participación Ciudadana y gestión comunitaria / Subproceso Organización Comunitaria y social	MMPS04.01.02.18.P01	Expedir el 100% de las certificaciones de personería jurídicas y representación legal de los organismos de acción comunal de primero y segundo grado	Porcentaje de certificaciones de personería jurídica y representación legal de los organismos de acción comunal de primero y segundo grado expedidas.	%	(V1/V2)*100	V1 = Certificaciones de personería jurídica y representación legal de los organismos de acción comunal de primero y segundo grado expedidas.	NA	NA	100	100	100	100	15	Secretaría de Desarrollo Territorial y Bienestar Social	Líder del Proceso Participación Ciudadana y Gestión Comunitaria
													V2 = Certificaciones de personería jurídica y representación legal de los organismos de acción comunal de primero y segundo grado radicadas.	NA								
55	32 Bienestar para Todos	327 Construyendo Tejido Social	3271 Por Cali Participo	Entrega de Ayudas Técnicas a Personas con Discapacidad.	Servicio	Desarrollo Social	Atención a la comunidad y grupos poblacionales	MMDS01.07.18.P07	Atender el 100% de las solicitudes de entrega de ayudas técnicas a personas con discapacidad	Porcentaje de solicitudes de entrega de ayudas técnicas a personas con discapacidad atendidas	%	(V1/V2)*100	V1 = Solicitudes de entrega de ayudas técnicas a personas con discapacidad atendidas.	NA	NA	100	100	100	100	15	Secretaría de Desarrollo Territorial y Bienestar Social	Líder del Proceso Eje Social
													V2 = Solicitudes de entrega de ayudas técnicas a personas con discapacidad presentadas.	NA								
56	32 Bienestar para Todos	327 Construyendo Tejido Social	3271 Por Cali Participo	Reconocimiento de personería jurídica de los organismos de acción comunal de primero y segundo grado.	Trámite	Participación Social	Proceso Participación Ciudadana y gestión comunitaria / Subproceso Organización Comunitaria y social	MMPS04.01.02.18.P01	Atender el 100% de las solicitudes de Reconocimiento de personería jurídica de los organismos de acción comunal de primero y segundo grado.	Porcentaje de solicitudes de Reconocimiento de personería jurídica de los organismos de acción comunal de primero y segundo grado atendidas.	%	(V1/V2)*100	V1 = Solicitudes de Reconocimiento de personería jurídica de los organismos de acción comunal de primero y segundo grado atendidas	NA	NA	100	100	100	100	15	Secretaría de Desarrollo Territorial y Bienestar Social	Líder del Proceso Participación Ciudadana y Gestión Comunitaria
													V2 = Solicitudes de Reconocimiento de personería jurídica de los organismos de acción comunal de primero y segundo grado radicadas.	NA								
57	32 Bienestar para Todos	327 Construyendo Tejido Social	3271 Por Cali Participo	Inscripción o Reforma de Estatutos de las Organizaciones Comunes de Primero y Segundo Grado.	Trámite	Participación Social	Proceso Participación Ciudadana y gestión comunitaria / Subproceso Organización Comunitaria y social	MMPS04.01.02.18.P01	Atender el 100% de las solicitudes de Inscripción o reforma de estatutos de las organizaciones comunales de primero y segundo grado	Porcentaje de solicitudes de Inscripción o reforma de estatutos de las organizaciones comunales de primero y segundo grado atendidas.	%	(V1/V2)*100	V1 = Solicitudes de Inscripción o reforma de estatutos de las organizaciones comunales de primero y segundo grado atendidas.	NA	NA	100	100	100	100	15	Secretaría de Desarrollo Territorial y Bienestar Social	Líder del Proceso Participación Ciudadana y Gestión Comunitaria
													V2 = Solicitudes de Inscripción o reforma de estatutos de las organizaciones comunales de primero y segundo grado radicadas.	NA								

 <p>ALCALDÍA DE SANTIAGO DE CALI DIRECCIONAMIENTO ESTRATEGICO PLANEACION ECONOMICA Y SOCIAL</p>	<p>SISTEMAS DE GESTIÓN Y CONTROL INTEGRADOS SGC - MECI - SISTEDA</p> <p><b>FORMULACIÓN DEL PLAN DE ACCIÓN</b> INDICADORES DE GESTIÓN DE LA DEPENDENCIA (TRÁMITES Y SERVICIOS)</p> <p><b>CUADRO 2F</b></p>										MEDE01.03.18.P03.F02			
											VERSIÓN		3	
											FECHA DE ENTRADA EN VIGENCIA		15/dic/2014	

DEPENDENCIA:	MUNICIPIO DE SANTIAGO DE CALI	Periodicidad de los datos:	Trimestral	Fecha de reporte:	15/01/2015	Vigencia:	2015
--------------	-------------------------------	----------------------------	------------	----------------------	------------	-----------	------

Nº	Línea	Componente	Programa	Actividad	Trámite o Servicio	Macroproceso	Proceso / Subproceso	Código Procedimiento	Meta de la actividad (Descripción)	Indicador (Descripción)	Unidad de medida	Fórmula	Variables	Línea de base		Metas					Tiempo de respuesta legal (días hábiles)	Fuente de información (Dependencia)	Responsable (Reparto administrativo)
														Valor	2011	2012	2013	2014	2015				
58	32 Bienestar para Todos	327 Construyendo Tejido Social	3271 Por Cali Participo	Inscripción de Dignatarios de las Organizaciones Comunales de Primero y Segundo Grado.	Trámite	Participación Social	Proceso Participación Ciudadana y gestión comunitaria / Subproceso Organización Comunitaria y social	MMPS04.01.02.18.P01	Atender el 100% de las solicitudes de Inscripción de Dignatarios de las Organizaciones Comunales de Primero y Segundo Grado	Porcentaje de solicitudes de Inscripción de Dignatarios de las Organizaciones Comunales de Primero y Segundo Grado atendidas.	%	(V1/V2)*100	V1 = Solicitudes de Inscripción de Dignatarios de las Organizaciones Comunales de Primero y Segundo Grado atendidas.  V2 = Solicitudes de Inscripción de Dignatarios de las Organizaciones Comunales de Primero y Segundo Grado radicadas.	NA  NA	  NA	100	100	100	100		15	Secretaría de Desarrollo Territorial y Bienestar Social	Lider del Proceso Participación Ciudadana y Gestión Comunitaria
59	32 Bienestar para Todos	327 Construyendo Tejido Social	3271 Por Cali Participo	Apertura y Registro de Libros de las Organizaciones Comunales de Primero y Segundo Grado.	Trámite	Participación Social	Proceso Participación Ciudadana y gestión comunitaria / Subproceso Organización Comunitaria y social	MMPS04.01.02.18.P01	Atender el 100% de las solicitudes de Apertura y Registro de Libros de las Organizaciones Comunales de Primero y Segundo Grado	Porcentaje de solicitudes de Apertura y Registro de Libros de las Organizaciones Comunales de Primero y Segundo Grado atendidas.	%	(V1/V2)*100	V1 = Solicitudes de Apertura y Registro de Libros de las Organizaciones Comunales de Primero y Segundo Grado atendidas.  V2 = Solicitudes de Apertura y Registro de Libros de las Organizaciones Comunales de Primero y Segundo Grado radicadas.	NA  NA	  NA	100	100	100	100		15	Secretaría de Desarrollo Territorial y Bienestar Social	Lider del Proceso Participación Ciudadana y Gestión Comunitaria
60	32 Bienestar para Todos	327 Construyendo Tejido Social	3271 Por Cali Participo	Cancelación de la personería jurídica de las organizaciones comunales de primero y segundo grado	Trámite	Participación Social	Proceso Participación Ciudadana y gestión comunitaria / Subproceso Organización Comunitaria y social	MMPS04.01.02.18.P01	Atender el 100% de las solicitudes de Cancelación de la personería jurídica de las organizaciones comunales de primero y segundo grado	Porcentaje de solicitudes de Cancelación de la personería jurídica de las organizaciones comunales de primero y segundo grado	%	(V1/V2)*100	V1 = Solicitudes de Cancelación de la personería jurídica de las organizaciones comunales de primero y segundo grado atendidas.  V2 = Solicitudes de Cancelación de la personería jurídica de las organizaciones comunales de primero y segundo grado radicadas.	NA  NA	  NA	100	100	100	100		15	Secretaría de Desarrollo Territorial y Bienestar Social	Lider del Proceso Participación Ciudadana y Gestión Comunitaria
61	34 CalIDA: Un Entorno Amable para Todos	341 Cali en Armonía con el Ambiente	3412 Gobernabilidad Ambiental	Expedir la Certificación ambiental para la habilitación de los centros de diagnóstico automotor.	Trámite	Desarrollo Integral del Territorio	Sustentabilidad Ambiental / Regulación del Uso, Manejo y Aprovechamiento de los Recursos Naturales.	MMDI02.04.05.18.P01	Expedir el 100% de las Certificaciones ambientales para la habilitación de los centros de diagnóstico automotor, radicadas	Porcentaje de Certificaciones ambientales para la habilitación de los centros de diagnóstico automotor, expedidas	%	(V1/V2)*100	V1= Número de Certificaciones ambientales para la habilitación de los centros de diagnóstico automotor. expedidas  V2= Número de solicitudes de Certificaciones ambientales para la habilitación de los centros de diagnóstico automotor. radicadas	6  3	  200	100	100	100	100		25	Departamento Administrativo de Gestión del Medio Ambiente - DAGMA	Calidad del Aire
62	34 CalIDA: Un Entorno Amable para Todos	341 Cali en Armonía con el Ambiente	3412 Gobernabilidad Ambiental	Expedir el Permiso de Aprovechamiento de Fauna Silvestre.	Trámite	Desarrollo Integral del Territorio	Sustentabilidad Ambiental / Regulación del Uso, Manejo y Aprovechamiento de los Recursos Naturales.	MMDI02.04.05.18.P02	Expedir el 100% de los Permisos de Aprovechamiento de Fauna Silvestre, radicados	Porcentaje de Aprovechamiento de Fauna Silvestre expedidos	%	(V1/V2)*100	V1= Número de Aprovechamientos de Fauna Silvestre expedidos  V2= Número de solicitudes de Aprovechamiento de Fauna Silvestre radicados	3  3	  100	100	100	100	100		30	Departamento Administrativo de Gestión del Medio Ambiente - DAGMA	Fauna y Flora Silvestres
63	34 CalIDA: Un Entorno Amable para Todos	341 Cali en Armonía con el Ambiente	3412 Gobernabilidad Ambiental	Expedir el Permiso para Propagación, Exhibición, Transformación, Comercialización de Flora Silvestre y Recurso Forestal.	Trámite	Desarrollo Integral del Territorio	Sustentabilidad Ambiental / Regulación del Uso, Manejo y Aprovechamiento de los Recursos Naturales.	MMDI02.04.05.18.P03	Expedir el 100% los Permiso para Propagación, Exhibición, Transformación, Comercialización de Flora Silvestre y Recurso Forestal, radicados	Porcentaje de Permisos para Propagación, Exhibición, Transformación, Comercialización de Flora Silvestre y Recurso Forestal expedidos	%	(V1/V2)*100	V1= Número de Permisos para Propagación, Exhibición, Transformación, Comercialización de Flora Silvestre y Recurso Forestal expedidos  V2= Número de solicitudes de Permisos para Propagación, Exhibición, Transformación, Comercialización de Flora Silvestre y Recurso Forestal radicados	3  3	  100	100	100	100	100		30	Departamento Administrativo de Gestión del Medio Ambiente - DAGMA	Fauna y Flora Silvestres
64	34 CalIDA: Un Entorno Amable para Todos	341 Cali en Armonía con el Ambiente	3412 Gobernabilidad Ambiental	Expedir el Permiso para Investigación Científica en Diversidad Biológica (Fauna y Flora Silvestres) .	Trámite	Desarrollo Integral del Territorio	Sustentabilidad Ambiental / Regulación del Uso, Manejo y Aprovechamiento de los Recursos Naturales.	MMDI02.04.05.18.P04	Expedir el 100% los Permiso para Investigación Científica en Diversidad Biológica (Fauna y Flora Silvestres), radicados	Porcentaje de Permisos de Investigación Científica en Diversidad Biológica (Fauna y Flora Silvestres) expedidos	%	(V1/V2)*100	V1= Número de Permisos de Investigación Científica en Diversidad Biológica (Fauna y Flora Silvestres) expedidos  V2= Número de solicitudes de Permisos de Investigación Científica en Diversidad Biológica (Fauna y Flora Silvestres) radicados	1  1	  100	100	100	100	100		30	Departamento Administrativo de Gestión del Medio Ambiente - DAGMA	Fauna y Flora Silvestres




 <p>ALCALDÍA DE SANTIAGO DE CALI DIRECCIONAMIENTO ESTRATEGICO PLANEACION ECONOMICA Y SOCIAL</p>	SISTEMAS DE GESTIÓN Y CONTROL INTEGRADOS SGC - MECI - SISTEDA										MEDE01.03.18.P03.F02					
	<b>FORMULACIÓN DEL PLAN DE ACCIÓN</b> <b>INDICADORES DE GESTIÓN DE LA DEPENDENCIA (TRÁMITES Y SERVICIOS)</b> <b>CUADRO 2F</b>										VERSIÓN			3		
											FECHA DE ENTRADA EN VIGENCIA			15/dic/2014		

DEPENDENCIA:	MUNICIPIO DE SANTIAGO DE CALI	Periodicidad de los datos:	Trimestral	Fecha de reporte:	15/01/2015	Vigencia:	2015
--------------	-------------------------------	----------------------------	------------	----------------------	------------	-----------	------


Nº	Línea	Componente	Programa	Actividad	Trámite o Servicio	Macroproceso	Proceso / Subproceso	Código Procedimiento	Meta de la actividad (Descripción)	Indicador (Descripción)	Unidad de medida	Fórmula	Variables	Línea de base		Metas					Tiempo de respuesta legal (días hábiles)	Fuente de información (Dependencia)	Responsable (Reparto administrativo)
														Valor	2011	2012	2013	2014	2015				
65	34 CalIDA: Un Entorno Amable para Todos	341 Cali en Armonía con el Ambiente	3412 Gobernabilidad Ambiental	Expedir la Autorización para transporte de diversidad biológica (fauna y flora silvestres)	Trámite	Desarrollo Integral del Territorio	Sustentabilidad Ambiental / Regulación del Uso, Manejo y Aprovechamiento de los Recursos Naturales.	MMDI02.04.05.18.P05	Expedir el 100% las Autorización para transporte de diversidad biológica (fauna y flora silvestres) radicadas	Porcentaje de Autorizaciones para transporte de diversidad biológica (fauna y flora silvestres) expedidas	%	(V1/V2)*100	V1= Número de Autorizaciones para transporte de diversidad biológica (fauna y flora silvestres) expedidas	37	100	100	100	100	100	5	Departamento Administrativo de Gestión del Medio Ambiente - DAGMA	Fauna y Flora Silvestres	
													V2= Número de solicitudes de Autorizaciones para transporte de diversidad biológica (fauna y flora silvestres) radicadas	37									
66	34 CalIDA: Un Entorno Amable para Todos	341 Cali en Armonía con el Ambiente	3412 Gobernabilidad Ambiental	Expedir la Autorización para Exhibición de Fauna Silvestre en Circos	Trámite	Desarrollo Integral del Territorio	Sustentabilidad Ambiental / Regulación del Uso, Manejo y Aprovechamiento de los Recursos Naturales.	MMDI02.04.05.18.P06	Expedir el 100% las Autorizaciones para Exhibición de Fauna Silvestre en Circos, radicadas.	Porcentaje de Autorizaciones para Exhibición de Fauna Silvestre en Circos expedidas	%	(V1/V2)*100	V1= Número de Autorizaciones para Exhibición de Fauna Silvestre en Circos expedidas	0	NA	100	100	100	100	5	Departamento Administrativo de Gestión del Medio Ambiente - DAGMA	Fauna y Flora Silvestres	
													V2= Número de solicitudes de Autorizaciones para Exhibición de Fauna Silvestre en Circos radicadas	0									
67	34 CalIDA: Un Entorno Amable para Todos	341 Cali en Armonía con el Ambiente	3412 Gobernabilidad Ambiental	Expedir la Licencia de Funcionamiento de Zoológicos	Trámite	Desarrollo Integral del Territorio	Sustentabilidad Ambiental / Regulación del Uso, Manejo y Aprovechamiento de los Recursos Naturales.	MMDI02.04.05.18.P07	Expedir el 100% las Licencias de Funcionamiento de Zoológicos, radicadas	Porcentaje de Licencias de Funcionamiento de Zoológicos expedidas	%	(V1/V2)*100	V1= Número de Licencias de Funcionamiento de Zoológicos expedidas	0	NA	100	100	100	100	30	Departamento Administrativo de Gestión del Medio Ambiente - DAGMA	Fauna y Flora Silvestres	
													V2= Número de solicitudes de Licencias de Funcionamiento de Zoológicos radicadas	0									
68	34 CalIDA: Un Entorno Amable para Todos	341 Cali en Armonía con el Ambiente	3412 Gobernabilidad Ambiental	Expedir el Permiso de emisión atmosférica para fuentes fijas	Trámite	Desarrollo Integral del Territorio	Sustentabilidad Ambiental / Regulación del Uso, Manejo y Aprovechamiento de los Recursos Naturales.	MMDI02.04.05.18.P08	Expedir el 100% los Permiso de emisión atmosférica para fuentes fijas radicados	Porcentaje de Permisos de emisiones atmosféricas para fuentes fijas, expedidos	%	(V1/V2)*100	V1= Número de Permisos de emisiones atmosféricas para fuentes fijas, expedidos	41	100.0	100	100	100	100	60	Departamento Administrativo de Gestión del Medio Ambiente - DAGMA	Gestión Ambiental Empresarial	
													V2= Número de solicitudes de Permisos de emisiones atmosféricas para fuentes fijas radicados	41									
69	34 CalIDA: Un Entorno Amable para Todos	341 Cali en Armonía con el Ambiente	3412 Gobernabilidad Ambiental	Expedir la Licencia Ambiental	Trámite	Desarrollo Integral del Territorio	Sustentabilidad Ambiental / Regulación del Uso, Manejo y Aprovechamiento de los Recursos Naturales.	MMDI02.04.05.18.P09	Expedir el 100% las Licencias Ambientales, radicadas	Porcentaje de Licencias Ambientales, expedidas	%	(V1/V2)*100	V1= Número de Licencias Ambientales expedidas	0	NA	100	100	100	100	180	Departamento Administrativo de Gestión del Medio Ambiente - DAGMA	Gestión Ambiental Empresarial	
													V2= Número de solicitudes de Licencias Ambientales radicadas	0									
70	34 CalIDA: Un Entorno Amable para Todos	341 Cali en Armonía con el Ambiente	3412 Gobernabilidad Ambiental	Expedir el Permiso de emisión de ruido	Trámite	Desarrollo Integral del Territorio	Sustentabilidad Ambiental / Regulación del Uso, Manejo y Aprovechamiento de los Recursos Naturales.	MMDI02.04.05.18.P10	Expedir el 100% los Permisos de emisión de ruido, radicados	Porcentaje de Permisos de emisión de ruido, expedidos	%	(V1/V2)*100	V1= Número de Permisos de emisión de ruido expedidos.	366	100.0	100	100	100	100	15	Departamento Administrativo de Gestión del Medio Ambiente - DAGMA	Impactos Comunitarios	
													V2= Número de solicitudes de Permisos de emisión de ruido radicados	366									
71	34 CalIDA: Un Entorno Amable para Todos	341 Cali en Armonía con el Ambiente	3412 Gobernabilidad Ambiental	Expedir el Permiso especial de extensión de horarios y operación de equipos en horarios restringidos	Trámite	Desarrollo Integral del Territorio	Sustentabilidad Ambiental / Regulación del Uso, Manejo y Aprovechamiento de los Recursos Naturales.	MMDI02.04.05.18.P12	Expedir el 100% los Permiso especial de extensión de horarios y operación de equipos en horarios restringidos, radicados	Porcentaje de Permisos especiales de extensión de Horarios y operación de equipos en horarios restringidos, expedidos	%	(V1/V2)*100	V1= Número de Permisos especiales de extensión de Horarios y operación de equipos en horarios restringidos expedidos.	21	100.0	100	100	100	100	15	Departamento Administrativo de Gestión del Medio Ambiente - DAGMA	Procesos Urbanísticos	
													V2= Número de solicitudes de Permisos especiales de extensión de Horarios y operación de equipos en horarios restringidos radicados	21									
72	34 CalIDA: Un Entorno Amable para Todos	341 Cali en Armonía con el Ambiente	3412 Gobernabilidad Ambiental	Atender solicitudes de Estudio ambiental de proyectos, obras o actividades	Trámite	Desarrollo Integral del Territorio	Sustentabilidad Ambiental / Regulación del Uso, Manejo y Aprovechamiento de los Recursos Naturales.	MMDI02.04.05.18.P13	Atender el 100% los Estudios ambientales de proyectos, obras o actividades radicados	Porcentaje de solicitudes de Estudios ambientales de proyectos, obras o actividades, atendidos	%	(V1/V2)*100	V1= Número de solicitudes de Estudios ambientales de proyectos, obras o actividades atendidos	53	100.0	100	100	100	100	30	Departamento Administrativo de Gestión del Medio Ambiente - DAGMA	Procesos Urbanísticos	
													V2= Número de solicitudes de Estudios ambientales de proyectos, obras o actividades radicados	53									
73	34 CalIDA: Un Entorno Amable para Todos	341 Cali en Armonía con el Ambiente	3412 Gobernabilidad Ambiental	Atender solicitudes de Viabilidad Ambiental para la intervención y ocupación de espacio público	Trámite	Desarrollo Integral del Territorio	Sustentabilidad Ambiental / Regulación del Uso, Manejo y Aprovechamiento de los Recursos Naturales.	MMDI02.04.05.18.P14	Atender el 100% las Viabilidades Ambientales para la intervención y ocupación de espacio público, radicadas	Porcentaje de solicitudes de Viabilidad Ambiental para la intervención y ocupación de espacio público, atendidos	%	(V1/V2)*100	V1= Número de solicitudes de Viabilidad Ambiental para la intervención y ocupación de espacio público atendidas	0	NA	100	100	100	100	15	Departamento Administrativo de Gestión del Medio Ambiente - DAGMA	Procesos Urbanísticos	
													V2= Número de solicitudes de Viabilidad Ambiental para la intervención y ocupación de espacio público radicadas	0									



 <p>ALCALDÍA DE SANTIAGO DE CALI DIRECCIONAMIENTO ESTRATEGICO PLANEACION ECONOMICA Y SOCIAL</p>	SISTEMAS DE GESTIÓN Y CONTROL INTEGRADOS SGC - MECI - SISTEDA										MEDE01.03.18.P03.F02				
	<b>FORMULACIÓN DEL PLAN DE ACCIÓN</b> INDICADORES DE GESTIÓN DE LA DEPENDENCIA (TRÁMITES Y SERVICIOS) <b>CUADRO 2F</b>										VERSIÓN		3		
											FECHA DE ENTRADA EN VIGENCIA		15/dic/2014		


DEPENDENCIA:	MUNICIPIO DE SANTIAGO DE CALI	Periodicidad de los datos:	Trimestral	Fecha de reporte:	15/01/2015	Vigencia:	2015
--------------	-------------------------------	----------------------------	------------	----------------------	------------	-----------	------

N°	Línea	Componente	Programa	Actividad	Trámite o Servicio	Macroproceso	Proceso / Subproceso	Código Procedimiento	Meta de la actividad (Descripción)	Indicador (Descripción)	Unidad de medida	Fórmula	Variables	Línea de base		Metas					Tiempo de respuesta legal (días hábiles)	Fuente de información (Dependencia)	Responsable (Reparto administrativo)
														Valor	2011	2012	2013	2014	2015				
74	34 CalIDA: Un Entorno Amable para Todos	341 Cali en Armonía con el Ambiente	3412 Gobernabilidad Ambiental	Atender solicitudes de Viabilidad Ambiental para la Instalación de Antenas de Telecomunicaciones	Trámite	Desarrollo Integral del Territorio	Sustentabilidad Ambiental / Regulación del Uso, Manejo y Aprovechamiento de los Recursos Naturales.	MMDI02.04.05.18.P15	Atender el 100% las Viabilidades Ambientales para la Instalación de Antenas de Telecomunicaciones radicadas	Porcentaje de solicitudes de Viabilidades Ambientales para la Instalación de Antenas de Telecomunicaciones, atendidas	%	(V1/V2)*100	V1= Número de solicitudes de Viabilidades Ambientales para la Instalación de Antenas de Telecomunicaciones atendidas	4	100.0	100	100	100	100	15	Departamento Administrativo de Gestión del Medio Ambiente - DAGMA	Procesos Urbanísticos	
													V2= Número de solicitudes de Viabilidades Ambientales para la Instalación de Antenas de Telecomunicaciones radicadas	4									
75	34 CalIDA: Un Entorno Amable para Todos	341 Cali en Armonía con el Ambiente	3412 Gobernabilidad Ambiental	Expedir la Concesión de Aguas Subterráneas	Trámite	Desarrollo Integral del Territorio	Sustentabilidad Ambiental / Regulación del Uso, Manejo y Aprovechamiento de los Recursos Naturales.	MMDI02.04.05.18.P16	Expedir el 100% las Concesiones de Aguas Subterráneas radicadas	Porcentaje de Concesiones de Aguas Subterráneas, expedidas	%	(V1/V2)*100	V1= Número de Concesiones de Aguas Subterráneas expedidas.	24	100.0	100	100	100	100	30	Departamento Administrativo de Gestión del Medio Ambiente - DAGMA	Recurso Hídrico	
													V2= Número de solicitudes de Concesiones de Aguas Subterráneas expedidas.	24									
76	34 CalIDA: Un Entorno Amable para Todos	341 Cali en Armonía con el Ambiente	3412 Gobernabilidad Ambiental	Expedir la Concesión de Aguas Superficiales	Trámite	Desarrollo Integral del Territorio	Sustentabilidad Ambiental / Regulación del Uso, Manejo y Aprovechamiento de los Recursos Naturales.	MMDI02.04.05.18.P17	Expedir el 100% las Concesiones de Aguas Superficiales radicadas	Porcentaje de Concesiones de Aguas Superficiales, expedidas	%	(V1/V2)*100	V1= Número de Concesiones de Aguas Superficiales expedidas.	55	100.0	100	100	100	100	90	Departamento Administrativo de Gestión del Medio Ambiente - DAGMA	Recurso Hídrico	
													V2= Número de solicitudes de Concesiones de Aguas Superficiales expedidas.	55									
77	34 CalIDA: Un Entorno Amable para Todos	341 Cali en Armonía con el Ambiente	3412 Gobernabilidad Ambiental	Expedir el Permiso de Ocupación de Cauces	Trámite	Desarrollo Integral del Territorio	Sustentabilidad Ambiental / Regulación del Uso, Manejo y Aprovechamiento de los Recursos Naturales.	MMDI02.04.05.18.P18	Expedir el 100% los Permisos de Ocupación de Cauces radicados	Porcentaje de Permisos de Ocupación de Cauces, expedidos	%	(V1/V2)*100	V1= Número de Permisos de Ocupación de Cauces expedidos.	18	100.0	100	100	100	100	90	Departamento Administrativo de Gestión del Medio Ambiente - DAGMA	Recurso Hídrico	
													V2= Número de solicitudes de Permisos de Ocupación de Cauces radicados	18									
78	34 CalIDA: Un Entorno Amable para Todos	341 Cali en Armonía con el Ambiente	3412 Gobernabilidad Ambiental	Expedir el Permiso de prospección y exploración de aguas subterráneas	Trámite	Desarrollo Integral del Territorio	Sustentabilidad Ambiental / Regulación del Uso, Manejo y Aprovechamiento de los Recursos Naturales.	MMDI02.04.05.18.P19	Expedir el 100% los Permisos de prospección y exploración de aguas subterráneas, radicados	Porcentaje de Permisos de prospección y exploración de aguas subterráneas, expedidos	%	(V1/V2)*100	V1= Número de Permisos de prospección y exploración de aguas subterráneas expedidos.	11	100.0	100	100	100	100	30	Departamento Administrativo de Gestión del Medio Ambiente - DAGMA	Recurso Hídrico	
													V2= Número de solicitudes de Permisos de prospección y exploración de aguas subterráneas radicados	11									
79	34 CalIDA: Un Entorno Amable para Todos	341 Cali en Armonía con el Ambiente	3412 Gobernabilidad Ambiental	Expedir el Permiso de Vertimientos	Trámite	Desarrollo Integral del Territorio	Sustentabilidad Ambiental / Regulación del Uso, Manejo y Aprovechamiento de los Recursos Naturales.	MMDI02.04.05.18.P20	Expedir el 100% los Permisos de Vertimientos radicados	Porcentaje de Permisos de Vertimientos expedidos	%	(V1/V2)*100	V1= Número de Permisos de Vertimientos expedidos	0	NA	100	100	100	100	30	Departamento Administrativo de Gestión del Medio Ambiente - DAGMA	Recurso Hídrico	
													V2= Número de solicitudes de Permisos de Vertimientos radicados	0									
80	34 CalIDA: Un Entorno Amable para Todos	341 Cali en Armonía con el Ambiente	3412 Gobernabilidad Ambiental	Atender solicitudes de Concepto Técnico de Adecuación Geomorfológica	Trámite	Desarrollo Integral del Territorio	Sustentabilidad Ambiental / Regulación del Uso, Manejo y Aprovechamiento de los Recursos Naturales.	MMDI02.04.05.18.P21	Atender el 100% de los Conceptos de Adecuación Geomorfológica radicados	Porcentaje de solicitudes de Conceptos Técnicos de Adecuación Geomorfológica, atendidos	%	(V1/V2)*100	V1= Número de solicitudes de Conceptos Técnicos de Adecuación Geomorfológica atendidos.	0	NA	100	100	100	100	30	Departamento Administrativo de Gestión del Medio Ambiente - DAGMA	Impactos al Suelo	
													V2= Número de solicitudes de Conceptos Técnicos de Adecuación Geomorfológica radicados	0									

 <p>ALCALDÍA DE SANTIAGO DE CALI DIRECCIONAMIENTO ESTRATEGICO PLANEACION ECONOMICA Y SOCIAL</p>	<p>SISTEMAS DE GESTIÓN Y CONTROL INTEGRADOS SGC - MECI - SISTEDA</p> <p><b>FORMULACIÓN DEL PLAN DE ACCIÓN</b> INDICADORES DE GESTIÓN DE LA DEPENDENCIA (TRÁMITES Y SERVICIOS)</p> <p><b>CUADRO 2F</b></p>											MEDE01.03.18.P03.F02			
												VERSIÓN		3	
												FECHA DE ENTRADA EN VIGENCIA		15/dic/2014	


DEPENDENCIA:	MUNICIPIO DE SANTIAGO DE CALI	Periodicidad de los datos:	Trimestral	Fecha de reporte:	15/01/2015	Vigencia:	2015
--------------	-------------------------------	----------------------------	------------	----------------------	------------	-----------	------

Nº	Línea	Componente	Programa	Actividad	Trámite o Servicio	Macroproceso	Proceso / Subproceso	Código Procedimiento	Meta de la actividad (Descripción)	Indicador (Descripción)	Unidad de medida	Fórmula	Variables	Línea de base		Metas				Tiempo de respuesta legal (días hábiles)	Fuente de información (Dependencia)	Responsable (Reparto administrativo)
														Valor	2011	2012	2013	2014	2015			
81	34 CalIDA: Un Entorno Amable para Todos	342 Gestión Integral del Riesgo de Desastres	3421 Conocimiento, monitoreo y control de factores generadores de riesgo (Gestión Prospectiva)	Atender las solicitudes de Conceptos sobre Condiciones de Riesgo para Sectores.	Trámite	Desarrollo Integral del Territorio	Desarrollo Físico / Conceptos Técnicos para el Desarrollo Físico	MMDI02.02.06.18.P08	Atender el 100% de solicitudes de Conceptos sobre Condiciones de Riesgo para Sectores radicadas.	Porcentaje de solicitudes de Conceptos sobre Condiciones de Riesgo para Sectores con plano atendidas.	%	(V1/V2)*100	V1= Solicitudes de Conceptos sobre Condiciones de Riesgo para Sectores atendidas.	217	70.9	100	100	100	100	30	Departamento Administrativo de Planeación	Subdirección del POT y Servicios Públicos
													V2= Solicitudes de Conceptos sobre Condiciones de Riesgo para Sectores radicadas	306								
82	34 CalIDA: Un Entorno Amable para Todos	342 Gestión Integral del Riesgo de Desastres	3421 Conocimiento, monitoreo y control de factores generadores de riesgo (Gestión Prospectiva)	Atender las solicitudes de Conceptos sobre Condiciones de Riesgo para Predios Individuales.	Trámite	Desarrollo Integral del Territorio	Desarrollo Físico / Conceptos Técnicos para el Desarrollo Físico	MMDI02.02.06.18.P09	Atender el 100% de solicitudes de Conceptos sobre Condiciones de Riesgo para Predios Individuales radicadas.	Porcentaje de solicitudes de Conceptos sobre Condiciones de Riesgo para Predios Individuales atendidas.	%	(V1/V2)*100	V1= Solicitudes de Conceptos sobre Condiciones de Riesgo para Predios Individuales atendidas.	1,372	98.9	100	100	100	100	30	Departamento Administrativo de Planeación	Subdirección del POT y Servicios Públicos
													V2= Solicitudes de Conceptos sobre Condiciones de Riesgo para Predios Individuales radicadas	1,387								
83	34 CalIDA: Un Entorno Amable para Todos	342 Gestión Integral del Riesgo de Desastres	3421 Conocimiento, monitoreo y control de factores generadores de riesgo (Gestión Prospectiva)	Atender las solicitudes de Conceptos de Estabilidad y Firmeza para Proyectos Urbanísticos.	Trámite	Desarrollo Integral del Territorio	Desarrollo Físico / Conceptos Técnicos para el Desarrollo Físico	MMDI02.02.06.18.P10	Atender el 100% de solicitudes de Conceptos de Estabilidad y Firmeza para Proyectos Urbanísticos radicadas.	Porcentaje de solicitudes de Conceptos de Estabilidad y Firmeza para Proyectos Urbanísticos atendidas.	%	(V1/V2)*100	V1= Solicitudes de Conceptos de Estabilidad y Firmeza para Proyectos Urbanísticos atendidas.	13	72.2	100	100	100	100	30	Departamento Administrativo de Planeación	Subdirección del POT y Servicios Públicos
													V2= Solicitudes de Conceptos de Estabilidad y Firmeza para Proyectos Urbanísticos radicadas	18								
84	34 CalIDA: Un Entorno Amable para todos	343 Vivienda Digna	3431 Cali Ciudad en Transformación	Asignación de Subsidio Municipal de Vivienda de Interés Social modalidad mejoramiento de vivienda.	Trámite	Desarrollo Social	Servicio de Vivienda Social	MMDS01.02.02.18. P01	Atender el 100% de las solicitudes de Subsidio Municipal de Vivienda de Interés Social modalidad mejoramiento de vivienda	Porcentaje de solicitudes de Subsidio Municipal de Vivienda de Interés Social modalidad mejoramiento de vivienda atendidas.	%	(V1/V2)*100	V1= Solicitudes de Subsidio Municipal de Vivienda de Interés Social modalidad mejoramiento de vivienda atendidas	0	0	0	100	100	100	15	Secretaría de Vivienda Social	Subsecretaría de Mejoramiento Urbano y Regularización de Predios
													V2= Solicitudes de Subsidio Municipal de Vivienda de Interés Social modalidad mejoramiento de vivienda radicadas.	0								
85	34 CalIDA: Un Entorno Amable para todos	343 Vivienda Digna	3431 Cali Ciudad en Transformación	Legalizar y transferir el dominio y la posesión de los bienes que hacen parte del patrimonio de tierras de la Secretaría de Vivienda Social a nombre de un particular mediante Resolución de Transferencia	Trámite	Desarrollo Integral del Territorio	Desarrollo Físico/ Legalización de Predios	MMDI02.02.05.02	Atender el 100% de las solicitudes de Legalización de Predios	Porcentaje de solicitudes de Legalización de Predios atendidas.	%	(V1/V2)*100	V1= Solicitudes de Legalización de Predios atendidas	0	0	107	80	100	100	15	Secretaría de Vivienda Social	Subsecretaría de Mejoramiento Urbano y Regularización de Predios
													V2= Solicitudes de Legalización de Predios radicadas	0								
86	34 CalIDA: Un Entorno Amable para todos	343 Vivienda Digna	3432 Cali Ciudad Región, Sostenible e Incluyente	Asignación de Subsidio Municipal de Vivienda de Interés Social modalidad vivienda nueva.	Trámite	Desarrollo Social	Servicio de Vivienda Social	MMDS01.02.1.12.3	Atender el 100% de las solicitudes de Subsidio Municipal de Vivienda de Interés Social modalidad vivienda nueva	Porcentaje de solicitudes de Subsidio Municipal de Vivienda de Interés Social modalidad vivienda nueva atendidas.	%	(V1/V2)*100	V1= Solicitudes de Subsidio Municipal de Vivienda de Interés Social modalidad vivienda nueva atendidas	0	0	100	86	100	100	15	Secretaría de Vivienda Social	Subsecretaría de Programas Básicos y Asociativos
													V2= Solicitudes de Subsidio Municipal de Vivienda de Interés Social modalidad vivienda nueva radicadas.	0								
87	34 CalIDA: Un Entorno Amable para todos	343 Vivienda Digna	3432 Cali Ciudad Región, Sostenible e Incluyente	Suministrar información física o digital de la cartografía de los distintos Programas de propiedad de la Secretaría de Vivienda Social.	Servicio	Gestión Tecnológica y de la información	Gestión Documental	MGAGT04.03	Expedir el 100% de los planos Cartográficos físico o Digitales.	Porcentaje de planos Cartográficos físico o Digitales expedidos.	%	(V1/V2)*100	V1= Planos Cartográficos físico o Digitales expedidos.	0	0	100	100	100	100	15	Secretaría de Vivienda Social	Subsecretaría de Mejoramiento Urbano y Regularización de Predios
													V2= Solicitudes de planos Cartográficos físico o Digitales radicados	0								

 <p>ALCALDÍA DE SANTIAGO DE CALI DIRECCIONAMIENTO ESTRATEGICO PLANEACION ECONOMICA Y SOCIAL</p>	<p>SISTEMAS DE GESTIÓN Y CONTROL INTEGRADOS SGC - MECI - SISTEDA</p> <p><b>FORMULACIÓN DEL PLAN DE ACCIÓN</b> INDICADORES DE GESTIÓN DE LA DEPENDENCIA (TRÁMITES Y SERVICIOS)</p> <p><b>CUADRO 2F</b></p>											MEDE01.03.18.P03.F02			
												VERSIÓN		3	
												FECHA DE ENTRADA EN VIGENCIA		15/dic/2014	


DEPENDENCIA:	MUNICIPIO DE SANTIAGO DE CALI	Periodicidad de los datos:	Trimestral	Fecha de reporte:	15/01/2015	Vigencia:	2015
--------------	-------------------------------	----------------------------	------------	----------------------	------------	-----------	------

N°	Línea	Componente	Programa	Actividad	Trámite o Servicio	Macroproceso	Proceso / Subproceso	Código Procedimiento	Meta de la actividad (Descripción)	Indicador (Descripción)	Unidad de medida	Fórmula	Variables	Línea de base		Metas					Tiempo de respuesta legal (días hábiles)	Fuente de información (Dependencia)	Responsable (Reparto administrativo)
														Valor	2011	2012	2013	2014	2015				
88	34 CalIDA: Un Entorno Amable para todos	343 Vivienda Digna	3432 Cali Ciudad Región, Sostenible e Incluyente	Expedir Certificado de Adjudicación y/o constancia que de fe que el solicitante presenta un predio adjudicado a su nombre de los programas y/o proyectos realizados por la Secretaría de vivienda social	Servicio	Gestión Tecnológica y de la información	Gestión Documental	MGAGT04.03	Expedir el 100% de los Certificados de Adjudicación.	Porcentaje de Certificados de Adjudicación expedidos	%	(V1/V2)*100	V1= Certificados de Adjudicación Expedidos	0	0	100	100	100	100	15	Secretaría de Vivienda Social	Subsecretaría de Mejoramiento Urbano y Regularización de Predios	
													V2= Solicitudes Certificados de Adjudicación Radicadas	0									
89	34 CalIDA: Un Entorno Amable para Todos	345 Movilidad Armónica, Sostenible y Segura	3451 Administración y Gestión de la Movilidad	Atender las solicitudes de Aprobación de Proyectos de Ajustes del Sistema Vial Principal.	Trámite	Desarrollo Integral del Territorio	Desarrollo Físico / Conceptos Técnicos para el Desarrollo Físico	MMDI02.02.06.18.P22	Atender el 100% de solicitudes de Aprobación de Proyectos de Ajustes del Sistema Vial Principal. radicadas.	Porcentaje de solicitudes de Aprobación de Proyectos de Ajustes del Sistema Vial Principal atendidas.	%	(V1/V2)*100	V1= Solicitudes de Aprobación de Proyectos de Ajustes del Sistema Vial Principal atendidas	0	NA	100	100	100	100	15	Departamento Administrativo de Planeación	Subdirección del POT y Servicios Públicos	
													V2= Solicitudes de Aprobación de Proyectos de Ajustes del Sistema Vial Principal radicadas	0									
90	34 CalIDA: Un Entorno Amable para Todos	345 Movilidad Armónica, Sostenible y Segura	3451 Administración y Gestión de la Movilidad	Expedir la Licencia de Intervención y Ocupación del Espacio Público en los casos de Utilización de espacio aéreo o subsuelo para generar elementos de enlace urbano entre inmuebles privados o entre inmuebles privados y Elementos del espacio público, tales como: puentes peatonales o pasos subterráneos, Ciclorutas, Orejas de Puentes Vehiculares, rampas, dotación de Amoblamiento urbano e instalación de expresiones artísticas.	Trámite	Desarrollo Integral del Territorio	Desarrollo Físico / Espacio Publico	MMDI02.02.07.18.P03	Expedir el 100% de solicitudes de Licencias de Intervención y Ocupación del Espacio Público en los casos de Utilización de espacio aéreo o subsuelo para generar elementos de enlace urbano entre inmuebles privados o entre inmuebles privados y Elementos del espacio público, tales como: puentes peatonales o pasos subterráneos, Ciclorutas, Orejas de Puentes Vehiculares, Vías Peadonales, Escaleras, Rampas, dotación de Amoblamiento urbano e instalación de expresiones artísticas radicadas.	Porcentaje de Licencias de Intervención y Ocupación del Espacio Público en los casos de Utilización de espacio aéreo o subsuelo para generar elementos de enlace urbano entre inmuebles privados o entre inmuebles privados y Elementos del espacio público, tales como: puentes peatonales o pasos subterráneos, Ciclorutas, Orejas de Puentes Vehiculares, Vías Peadonales, Escaleras, Rampas, dotación de Amoblamiento urbano e instalación de expresiones artísticas. expedidas.	%	(V1/V2)*100	V1= Licencias de Intervención y Ocupación del Espacio Público en los casos de Utilización de espacio aéreo o subsuelo para generar elementos de enlace urbano entre inmuebles privados o entre inmuebles privados y Elementos del espacio público, tales como: puentes peatonales o pasos subterráneos, Ciclorutas, Orejas de Puentes Vehiculares, rampas, dotación de Amoblamiento urbano e instalación de expresiones artísticas expedidas	0	NA	100	100	100	100	45	Departamento Administrativo de Planeación	Subdirección de Ordenamiento Urbanístico	
													V2= Solicitudes de Licencia de Intervención y Ocupación del Espacio Público en los casos de Utilización de espacio aéreo o subsuelo para generar elementos de enlace urbano entre inmuebles privados o entre inmuebles privados y Elementos del espacio público, tales como: puentes peatonales o pasos subterráneos, Ciclorutas, Orejas de Puentes Vehiculares, rampas, dotación de Amoblamiento urbano e instalación de expresiones artísticas radicadas	0									
91	34 CalIDA: Un Entorno Amable para Todos	345 Movilidad Armónica, Sostenible y Segura	3451 Administración y Gestión de la Movilidad	Blindaje o desmonte del blindaje de un vehículo automotor.	Trámite	Convivencia y seguridad	Gestión del Tránsito y Transporte/Registro de conductores y vehículo	MMCS03.03.03.18.P01	Atender el 100% las solicitudes Blindaje o desmonte del blindaje de un vehículo automotor.	Porcentaje de Blindaje o desmonte del blindaje de un vehículo automotor.	%	(V1/V2)*100	V1= Solicitud de Blindaje o desmonte del blindaje de un vehículo automotor en Santiago de Cali atendidas		100	100	100	100	100	3	Tránsito	Registro de conductores y vehículos	
													V2= Solicitud de Blindaje o desmonte del blindaje de un vehículo automotor en Santiago de Cali radicadas										
92	34 CalIDA: Un Entorno Amable para Todos	345 Movilidad Armónica, Sostenible y Segura	3451 Administración y Gestión de la Movilidad	Cambio de carrocería de un vehículo automotor.	Trámite	Convivencia y seguridad	Gestión del Tránsito y Transporte/Registro de conductores y vehículo	MMCS03.03.03.18.P01	Atender el 100% las solicitudes de Cambio de carrocería de un vehículo automotor.	Porcentaje de Cambio de carrocería de un vehículo automotor.	%	(V1/V2)*100	V1= Solicitudes de Cambio de carrocería de un vehículo automotor en Santiago de Cali atendidas		100	100	100	100	100	3	Tránsito	Registro de conductores y vehículos	
													V2= Solicitudes de Cambio de carrocería de un vehículo automotor en Santiago de Cali radicadas										

 <p>ALCALDÍA DE SANTIAGO DE CALI DIRECCIONAMIENTO ESTRATEGICO PLANEACION ECONOMICA Y SOCIAL</p>	<p>SISTEMAS DE GESTIÓN Y CONTROL INTEGRADOS SGC - MECI - SISTEDA</p> <p><b>FORMULACIÓN DEL PLAN DE ACCIÓN</b> INDICADORES DE GESTIÓN DE LA DEPENDENCIA (TRÁMITES Y SERVICIOS)</p> <p><b>CUADRO 2F</b></p>											MEDE01.03.18.P03.F02			
												VERSIÓN		3	
												FECHA DE ENTRADA EN VIGENCIA		15/dic/2014	


DEPENDENCIA:	MUNICIPIO DE SANTIAGO DE CALI	Periodicidad de los datos:	Trimestral	Fecha de reporte:	15/01/2015	Vigencia:	2015
--------------	-------------------------------	----------------------------	------------	----------------------	------------	-----------	------

N°	Línea	Componente	Programa	Actividad	Trámite o Servicio	Macroproceso	Proceso / Subproceso	Código Procedimiento	Meta de la actividad (Descripción)	Indicador (Descripción)	Unidad de medida	Fórmula	Variables	Línea de base		Metas				Tiempo de respuesta legal (días hábiles)	Fuente de información (Dependencia)	Responsable (Reparto administrativo)
														Valor	2011	2012	2013	2014	2015			
93	34 CalIDA: Un Entorno Amable para Todos	345 Movilidad Armónica, Sostenible y Segura	3451 Administración y Gestión de la Movilidad	Cambio de color de un vehículo automotor.	Trámite	Convivencia y seguridad	Gestión del Tránsito y Transporte/Registro de conductores y vehículo	MMCS03.03.03.18.P01	Atender el 100% las solicitudes de Cambio de color de un vehículo automotor.	Porcentaje de Cambio de color de un vehículo automotor.	%	(V1/V2)*100	V1= Solicitudes de Cambio de color de un vehículo automotor en Santiago de Cali atendidas V2= Solicitudes Cambio de color de un vehículo automotor en Santiago de Cali radicadas		100	100	100	100	100	3	Tránsito	Registro de conductores y vehículos
94	34 CalIDA: Un Entorno Amable para Todos	345 Movilidad Armónica, Sostenible y Segura	3451 Administración y Gestión de la Movilidad	Cambio de empresa o vinculación por primera vez de vehículos de servicio público.	Trámite	Convivencia y seguridad	Gestión del Tránsito y Transporte/Registro de conductores y vehículo	MMCS03.03.03.18.P04	Atender el 100% las solicitudes de Cambio de empresa o vinculación por primera vez de vehículos de servicio público.	Porcentaje de Cambio de empresa o vinculación por primera vez de vehículos de servicio público.	%	(V1/V2)*100	V1= solicitudes de Cambio de empresa o vinculación por primera vez de vehículos de servicio público. en Santiago de Cali atendidas V2= Solicitudes de Cambio de empresa o vinculación por primera vez de vehículos de servicio público en Santiago de Cali radicadas		100	100	100	100	100	3	Tránsito	Registro de conductores y vehículos
95	34 CalIDA: Un Entorno Amable para Todos	345 Movilidad Armónica, Sostenible y Segura	3451 Administración y Gestión de la Movilidad	Cambio de motor.	Trámite	Convivencia y seguridad	Gestión del Tránsito y Transporte/Registro de conductores y vehículo	MMCS03.03.03.18.P01	Atender el 100% las solicitudes de Cambio de motor.	Porcentaje de Cambio de motor.	%	(V1/V2)*100	V1= Solicitudes de Cambio de motor en Santiago de Cali atendidas V2= Solicitudes de Cambio de motor en Santiago de Cali radicadas		100	100	100	100	100	3	Tránsito	Registro de conductores y vehículos
96	34 CalIDA: Un Entorno Amable para Todos	345 Movilidad Armónica, Sostenible y Segura	3451 Administración y Gestión de la Movilidad	Cambio de placa de vigencias anteriores de un vehículo automotor.	Trámite	Convivencia y seguridad	Gestión del Tránsito y Transporte/Registro de conductores y vehículo	MMCS03.03.03.18.P01	Atender el 100% las solicitudes de Cambio de placa de vigencias anteriores de un vehículo automotor.	Porcentaje de Cambio de placa de vigencias anteriores de un vehículo automotor.	%	(V1/V2)*100	V1= Solicitudes de Cambio de placa de vigencias anteriores de un vehículo automotor en Santiago de Cali atendidas V2= Solicitudes de Cambio de placa de vigencias anteriores de un vehículo automotor en Santiago de Cali radicadas		100	100	100	100	100	3	Tránsito	Registro de conductores y vehículos
97	34 CalIDA: Un Entorno Amable para Todos	345 Movilidad Armónica, Sostenible y Segura	3451 Administración y Gestión de la Movilidad	Cambio de Placa por Clasificación de Vehículo automotor Antiguo o Clásico	Trámite	Convivencia y seguridad	Gestión del Tránsito y Transporte/Registro de conductores y vehículo	MMCS03.03.03.18.P01	Atender el 100% las solicitudes de Cambio de Placa por Clasificación de Vehículo automotor Antiguo o Clásico	Porcentaje de Cambio de Placa por Clasificación de Vehículo automotor Antiguo o Clásico	%	(V1/V2)*100	V1= Solicitudes de Cambio de Placa por Clasificación de Vehículo automotor Antiguo o Clásico atendidas V2= Solicitudes de Cambio de Placa por Clasificación de Vehículo automotor Antiguo o Clásico radicadas		100	100	100	100	100	3	Tránsito	Registro de conductores y vehículos
98	34 CalIDA: Un Entorno Amable para Todos	345 Movilidad Armónica, Sostenible y Segura	3451 Administración y Gestión de la Movilidad	Cambio de servicio de un vehículo automotor.	Trámite	Convivencia y seguridad	Gestión del Tránsito y Transporte/Registro de conductores y vehículo	MMCS03.03.03.18.P01	Atender el 100% las solicitudes de Cambio de servicio de un vehículo automotor.	Porcentaje de Cambio de servicio de un vehículo automotor.	%	(V1/V2)*100	V1= Solicitudes de Cambio de servicio de un vehículo automotor atendidas V2= Solicitudes de Cambio de servicio de un vehículo automotor radicadas		100	100	100	100	100	3	Tránsito	Registro de conductores y vehículos
99	34 CalIDA: Un Entorno Amable para Todos	345 Movilidad Armónica, Sostenible y Segura	3451 Administración y Gestión de la Movilidad	Cancelación de la matrícula por decisión judicial	Trámite	Convivencia y seguridad	Gestión del Tránsito y Transporte/Registro de conductores y vehículo	MMCS03.03.03.18.P01	Atender el 100% las solicitudes de Cancelación de la matrícula por decisión judicial	Porcentaje de Cancelación de la matrícula por decisión judicial	%	(V1/V2)*100	V1= Solicitudes de Cancelación de la matrícula por decisión judicial atendidas V2= Solicitudes de Cancelación de la matrícula por decisión judicial radicadas		100	100	100	100	100	3	Tránsito	Registro de conductores y vehículos

 <p>ALCALDÍA DE SANTIAGO DE CALI DIRECCIONAMIENTO ESTRATEGICO PLANEACION ECONOMICA Y SOCIAL</p>	<p>SISTEMAS DE GESTIÓN Y CONTROL INTEGRADOS SGC - MECI - SISTEDA</p> <p><b>FORMULACIÓN DEL PLAN DE ACCIÓN</b> INDICADORES DE GESTIÓN DE LA DEPENDENCIA (TRÁMITES Y SERVICIOS) <b>CUADRO 2F</b></p>											MEDE01.03.18.P03.F02				
												VERSIÓN		3		
												FECHA DE ENTRADA EN VIGENCIA		15/dic/2014		


DEPENDENCIA:	MUNICIPIO DE SANTIAGO DE CALI	Periodicidad de los datos:	Trimestral	Fecha de reporte:	15/01/2015	Vigencia:	2015
--------------	-------------------------------	----------------------------	------------	----------------------	------------	-----------	------

N°	Línea	Componente	Programa	Actividad	Trámite o Servicio	Macroproceso	Proceso / Subproceso	Código Procedimiento	Meta de la actividad (Descripción)	Indicador (Descripción)	Unidad de medida	Fórmula	Variables	Línea de base		Metas				Tiempo de respuesta legal (días hábiles)	Fuente de información (Dependencia)	Responsable (Reparto administrativo)
														Valor	2011	2012	2013	2014	2015			
100	34 CalIDA: Un Entorno Amable para Todos	345 Movilidad Armónica, Sostenible y Segura	3451 Administración y Gestión de la Movilidad	Cancelación de la matrícula originada en la decisión voluntaria del propietario en desintegrar el vehículo	Trámite	Convivencia y seguridad	Gestión del Tránsito y Transporte/Registro de conductores y vehículo	MMCS03.03.03.18.P01	Atender el 100% las solicitudes de Cancelación de la matrícula originada en la decisión voluntaria del propietario en desintegrar el vehículo	Porcentaje de Cancelación de la matrícula originada en la decisión voluntaria del propietario en desintegrar el vehículo	%	(V1/V2)*100	V1= Solicitudes de Cancelación de la matrícula originada en la decisión voluntaria del propietario en desintegrar el vehículo atendidas V2= Solicitudes de Cancelación de la matrícula originada en la decisión voluntaria del propietario en desintegrar el vehículo radicadas	100	100	100	100	100	3	Tránsito	Registro de conductores y vehículos	
101	34 CalIDA: Un Entorno Amable para Todos	345 Movilidad Armónica, Sostenible y Segura	3451 Administración y Gestión de la Movilidad	Cancelación de la matrícula por destrucción total o pérdida total originada en un accidente de tránsito.	Trámite	Convivencia y seguridad	Gestión del Tránsito y Transporte/Registro de conductores y vehículo	MMCS03.03.03.18.P01	Atender el 100% las solicitudes de Cancelación de la matrícula por destrucción total o pérdida total originada en un accidente de tránsito.	Porcentaje de Cancelación de la matrícula por destrucción total o pérdida total originada en un accidente de tránsito.	%	(V1/V2)*100	V1= Solicitudes de Cancelación de la matrícula por destrucción total o pérdida total originada en un accidente de tránsito atendidas V2= Solicitudes de Cancelación de la matrícula por destrucción total o pérdida total originada en un accidente de tránsito radicadas	100	100	100	100	100	3	Tránsito	Registro de conductores y vehículos	
102	34 CalIDA: Un Entorno Amable para Todos	345 Movilidad Armónica, Sostenible y Segura	3451 Administración y Gestión de la Movilidad	Cancelación de la matrícula por destrucción total o pérdida total esta originada en un caso fortuito o fuerza mayor	Trámite	Convivencia y seguridad	Gestión del Tránsito y Transporte/Registro de conductores y vehículo	MMCS03.03.03.18.P01	Atender el 100% las solicitudes de Cancelación de la matrícula por destrucción total o pérdida total esta originada en un caso fortuito o fuerza mayor	Porcentaje de Cancelación de la matrícula por destrucción total o pérdida total esta originada en un caso fortuito o fuerza mayor	%	(V1/V2)*100	V1= Solicitudes de Cancelación de la matrícula por destrucción total o pérdida total esta originada en un caso fortuito o fuerza mayor atendidas V2= Solicitudes de Cancelación de la matrícula por destrucción total o pérdida total esta originada en un caso fortuito o fuerza mayor radicadas	100	100	100	100	100	3	Tránsito	Registro de conductores y vehículos	
103	34 CalIDA: Un Entorno Amable para Todos	345 Movilidad Armónica, Sostenible y Segura	3451 Administración y Gestión de la Movilidad	Cancelación de la matrícula originada por exportación o reexportación.	Trámite	Convivencia y seguridad	Gestión del Tránsito y Transporte/Registro de conductores y vehículo	MMCS03.03.03.18.P01	Atender el 100% las solicitudes de Cancelación de la matrícula originada por exportación o reexportación.	Cancelación de la matrícula originada por exportación o reexportación.	%	(V1/V2)*100	V1= Solicitudes de Cancelación de la matrícula originada por exportación o reexportación atendidas V2= Solicitudes de Cancelación de la matrícula originada por exportación o reexportación radicadas	100	100	100	100	100	3	Tránsito	Registro de conductores y vehículos	
104	34 CalIDA: Un Entorno Amable para Todos	345 Movilidad Armónica, Sostenible y Segura	3451 Administración y Gestión de la Movilidad	Cancelación de la matrícula originada por perdida definitiva, hurto o desaparición documentada,	Trámite	Convivencia y seguridad	Gestión del Tránsito y Transporte/Registro de conductores y vehículo	MMCS03.03.03.18.P01	Atender el 100% las solicitudes de Cancelación de la matrícula originada por perdida definitiva, hurto o desaparición documentada,	Porcentaje de Cancelación de la matrícula originada por perdida definitiva, hurto o desaparición documentada,	%	(V1/V2)*100	V1= Solicitudes de Cancelación de la matrícula originada por perdida definitiva, hurto o desaparición documentada, atendidas V2= Solicitudes de Cancelación de la matrícula originada por perdida definitiva, hurto o desaparición documentada, radicadas	100	100	100	100	100	3	Tránsito	Registro de conductores y vehículos	
105	34 CalIDA: Un Entorno Amable para Todos	345 Movilidad Armónica, Sostenible y Segura	3451 Administración y Gestión de la Movilidad	Cancelación de la matrícula originada por vencimiento del termino de la importación temporal de un vehículo	Trámite	Convivencia y seguridad	Gestión del Tránsito y Transporte/Registro de conductores y vehículo	MMCS03.03.03.18.P01	Atender el 100% las solicitudes de Cancelación de la matrícula originada por vencimiento del termino de la importación temporal de un vehículo	Porcentaje de Cancelación de la matrícula originada por vencimiento del termino de la importación temporal de un vehículo	%	(V1/V2)*100	V1= Solicitudes de Cancelación de la matrícula originada por vencimiento del termino de la importación temporal de un vehículo atendidas V2= Solicitudes de Cancelación de la matrícula originada por vencimiento del termino de la importación temporal de un vehículo radicadas	100	100	100	100	100	3	Tránsito	Registro de conductores y vehículos	
106	34 CalIDA: Un Entorno Amable para Todos	345 Movilidad Armónica, Sostenible y Segura	3451 Administración y Gestión de la Movilidad	Certificado de tradición de un vehículo automotor.	Trámite	Convivencia y seguridad	Gestión del Tránsito y Transporte/Registro de conductores y vehículo	MMCS03.03.03.18.P01	Atender el 100% las solicitudes de expedición Certificado de tradición de un vehículo automotor.	Porcentaje de Certificado de tradición expedidos de un vehículo automotor.	%	(V1/V2)*100	V1= Solicitudes de expedición de Certificado de tradición de un vehículo automotor atendidas V2= Solicitudes de expedición de Certificado de tradición de un vehículo automotor radicadas	100	100	100	100	100	3	Tránsito	Registro de conductores y vehículos	

 <p>ALCALDÍA DE SANTIAGO DE CALI DIRECCIONAMIENTO ESTRATEGICO PLANEACION ECONOMICA Y SOCIAL</p>	<p>SISTEMAS DE GESTIÓN Y CONTROL INTEGRADOS SGC - MECI - SISTEDA</p> <p><b>FORMULACIÓN DEL PLAN DE ACCIÓN</b> INDICADORES DE GESTIÓN DE LA DEPENDENCIA (TRÁMITES Y SERVICIOS)</p> <p><b>CUADRO 2F</b></p>												MEDE01.03.18.P03.F02			
													VERSIÓN		3	
													FECHA DE ENTRADA EN VIGENCIA		15/dic/2014	

DEPENDENCIA:	MUNICIPIO DE SANTIAGO DE CALI										Periodicidad de los datos:	Trimestral	Fecha de reporte:	15/01/2015	Vigencia:	2015
--------------	-------------------------------	--	--	--	--	--	--	--	--	--	----------------------------	------------	----------------------	------------	-----------	------


N°	Línea	Componente	Programa	Actividad	Trámite o Servicio	Macroproceso	Proceso / Subproceso	Código Procedimiento	Meta de la actividad (Descripción)	Indicador (Descripción)	Unidad de medida	Fórmula	Variables	Línea de base		Metas					Tiempo de respuesta legal (días hábiles)	Fuente de información (Dependencia)	Responsable (Reparto administrativo)
														Valor	2011	2012	2013	2014	2015				
107	34 CalIDA: Un Entorno Amable para Todos	345 Movilidad Armónica, Sostenible y Segura	3451 Administración y Gestión de la Movilidad	Conversión a gas natural de un vehículo automotor	Trámite	Convivencia y seguridad	Gestión del Tránsito y Transporte/Registro de conductores y vehículo	MMCS03.03.03.18.P01	Atender el 100% las solicitudes de Conversión a gas natural de un vehículo automotor	Porcentaje de Conversión a gas natural de un vehículo automotor	%	(V1/V2)*100	V1= Solicitudes de Conversión a gas natural de un vehículo automotor atendidas	100	100	100	100	100	3	Tránsito	Registro de conductores y vehículos		
													V2= Solicitudes de Conversión a gas natural de un vehículo automotor radicadas										
108	34 CalIDA: Un Entorno Amable para Todos	345 Movilidad Armónica, Sostenible y Segura	3451 Administración y Gestión de la Movilidad	Duplicado de la licencia de conducción.	Trámite	Convivencia y seguridad	Gestión del Tránsito y Transporte/Registro de conductores y vehículo	MMCS03.03.03.18.P01	Atender el 100% las solicitudes de Duplicado de la licencia de conducción.	Porcentaje de Duplicado de la licencia de conducción.	%	(V1/V2)*100	V1= Solicitudes de Duplicado de la licencia de conducción atendidas	100	100	100	100	100	3	Tránsito	Registro de conductores y vehículos		
													V2= Solicitudes de Duplicado de la licencia de conducción. radicadas										
109	34 CalIDA: Un Entorno Amable para Todos	345 Movilidad Armónica, Sostenible y Segura	3451 Administración y Gestión de la Movilidad	Duplicado Tarjeta de Operación vehicular.	Trámite	Convivencia y seguridad	Gestión del Tránsito y Transporte/Registro de conductores y vehículo	MMCS03.03.03.18.P01	Atender el 100% las solicitudes de Duplicado Tarjeta de Operación vehicular.	Porcentaje de Duplicado Tarjeta de Operación vehicular.	%	(V1/V2)*100	V1= Solicitudes de Duplicado Tarjeta de Operación vehicular atendidas	100	100	100	100	100	3	Tránsito	Registro de conductores y vehículos		
													V2= Solicitudes de Duplicado Tarjeta de Operación vehicular radicadas										
110	34 CalIDA: Un Entorno Amable para Todos	345 Movilidad Armónica, Sostenible y Segura	3451 Administración y Gestión de la Movilidad	Expedición, renovación o duplicado de la(s) tarjeta(s) de operación de servicio público de transporte terrestre automotor colectivo municipal de pasajeros.	Trámite	Convivencia y seguridad	Gestión del Tránsito y Transporte/Registro de conductores y vehículo	MMCS03.03.03.18.P01	Atender el 100% las solicitudes de Expedición de la(s) tarjeta(s) de operación de servicio público de transporte terrestre automotor colectivo municipal de pasajeros	Porcentaje de Expedición de la(s) tarjeta(s) de operación de servicio público de transporte terrestre automotor colectivo municipal de pasajeros	%	(V1/V2)*100	V1= Solicitudes de Expedición renovación o duplicado de la(s) tarjeta(s) de operación de servicio público de transporte terrestre automotor colectivo municipal de pasajeros atendidas	100	100	100	100	100	3	Tránsito	Registro de conductores y vehículos		
													V2= Solicitudes de Expedición renovación o duplicado de la(s) tarjeta(s) de operación de servicio público de transporte terrestre automotor colectivo municipal de pasajeros radicadas										
111	34 CalIDA: Un Entorno Amable para Todos	345 Movilidad Armónica, Sostenible y Segura	3451 Administración y Gestión de la Movilidad	Expedición, renovación o duplicado de la(s) tarjeta(s) de operación para vehículo automotor de transporte terrestre individual de pasajeros tipo taxi.	Trámite	Convivencia y seguridad	Gestión del Tránsito y Transporte/Registro de conductores y vehículo	MMCS03.03.03.18.P01	Atender el 100% las solicitudes de Expedición de la(s) tarjeta(s) de operación para vehículo automotor de transporte terrestre individual de pasajeros tipo taxi.	Porcentaje de Expedición de la(s) tarjeta(s) de operación para vehículo automotor de transporte terrestre individual de pasajeros tipo taxi.	%	(V1/V2)*100	V1= Solicitudes de Expedición, renovación o duplicado de la(s) tarjeta(s) de operación para vehículo automotor de transporte terrestre individual de pasajeros tipo taxi atendidas	100	100	100	100	100	3	Tránsito	Registro de conductores y vehículos		
													V2= Solicitudes de Expedición, renovación o duplicado de la(s) tarjeta(s) de operación para vehículo automotor de transporte terrestre individual de pasajeros tipo taxi radicadas										
112	34 CalIDA: Un Entorno Amable para Todos	345 Movilidad Armónica, Sostenible y Segura	3451 Administración y Gestión de la Movilidad	Inscripción o levantamiento de limitación o gravamen a la propiedad de un vehículo	Trámite	Convivencia y seguridad	Gestión del Tránsito y Transporte/Registro de conductores y vehículo	MMCS03.03.03.18.P01	Atender el 100% las solicitudes de Inscripción de limitación o gravamen a la propiedad de un vehículo	Porcentaje de Inscripción de limitación o gravamen a la propiedad de un vehículo	%	(V1/V2)*100	V1= Solicitudes de Inscripción o levantamiento de limitación o gravamen a la propiedad de un vehículo atendidas	100	100	100	100	100	3	Tránsito	Registro de conductores y vehículos		
													V2= Solicitudes de Inscripción o levantamiento de limitación o gravamen a la propiedad de un vehículo radicadas										
113	34 CalIDA: Un Entorno Amable para Todos	345 Movilidad Armónica, Sostenible y Segura	3451 Administración y Gestión de la Movilidad	Licencia de conducción.	Trámite	Convivencia y seguridad	Gestión del Tránsito y Transporte/Registro de conductores y vehículo	MMCS03.03.03.18.P01	Atender el 100% las solicitudes de Licencia de conducción.	Porcentaje de Licencia de conducción.	%	(V1/V2)*100	V1= Solicitudes de Licencia de conducción atendidas	100	100	100	100	100	3	Tránsito	Registro de conductores y vehículos		
													V2= Solicitudes de Licencia de conducción radicadas										

 <p>ALCALDÍA DE SANTIAGO DE CALI DIRECCIONAMIENTO ESTRATEGICO PLANEACION ECONOMICA Y SOCIAL</p>	SISTEMAS DE GESTIÓN Y CONTROL INTEGRADOS SGC - MECI - SISTEDA											MEDE01.03.18.P03.F02				
												VERSIÓN		3		
	<b>FORMULACIÓN DEL PLAN DE ACCIÓN</b> <b>INDICADORES DE GESTIÓN DE LA DEPENDENCIA (TRÁMITES Y SERVICIOS)</b> <b>CUADRO 2F</b>											FECHA DE ENTRADA EN VIGENCIA		15/dic/2014		

<b>DEPENDENCIA:</b>			<b>MUNICIPIO DE SANTIAGO DE CALI</b>					<b>Periodicidad de los datos:</b>		<b>Trimestral</b>		<b>Fecha de reporte:</b>		<b>15/01/2015</b>		<b>Vigencia:</b>		<b>2015</b>	
---------------------	--	--	--------------------------------------	--	--	--	--	-----------------------------------	--	-------------------	--	------------------------------	--	-------------------	--	------------------	--	-------------	--

N°	Línea	Componente	Programa	Actividad	Trámite o Servicio	Macroproceso	Proceso / Subproceso	Código Procedimiento	Meta de la actividad (Descripción)	Indicador (Descripción)	Unidad de medida	Fórmula	Variables	Línea de base		Metas					Tiempo de respuesta legal (días hábiles)	Fuente de información (Dependencia)	Responsable (Reparto administrativo)
														Valor	2011	2012	2013	2014	2015				
114	34 CalIDA: Un Entorno Amable para Todos	345 Movilidad Armónica, Sostenible y Segura	3451 Administración y Gestión de la Movilidad	Matrícula de vehículos automotores, remolques y semiremolques.	Trámite	Convivencia y seguridad	Gestión del Tránsito y Transporte/Registro de conductores y vehículo	MMCS03.03.03.18.P01	Atender el 100% las solicitudes de Matrícula de vehículos automotores, remolques y semiremolques.	Porcentaje de Matrícula de vehículos automotores, remolques y semiremolques.	%	(V1/V2)*100	V1= Solicitudes de Matrícula de vehículos automotores, remolques y semiremolques atendidas		100	100	100	100	100	3	Tránsito	Registro de conductores y vehículos	
													V2= Solicitudes de Matrícula de vehículos automotores, remolques y semiremolques radicadas										
115	34 CalIDA: Un Entorno Amable para Todos	345 Movilidad Armónica, Sostenible y Segura	3451 Administración y Gestión de la Movilidad	Matrícula de vehículo vendido o donado por misiones diplomáticas.	Trámite	Convivencia y seguridad	Gestión del Tránsito y Transporte/Registro de conductores y vehículo	MMCS03.03.03.18.P01	Atender el 100% las solicitudes de Matrícula de vehículo vendido o donado por misiones diplomáticas.	Porcentaje de Matrícula de vehículo vendido o donado por misiones diplomáticas.	%	(V1/V2)*100	V1= Solicitudes de Matrícula de vehículo vendido o donado por misiones diplomáticas atendidas		100	100	100	100	100	3	Tránsito	Registro de conductores y vehículos	
													V2= Solicitudes de Matrícula de vehículo vendido o donado por misiones diplomáticas radicadas										
116	34 CalIDA: Un Entorno Amable para Todos	345 Movilidad Armónica, Sostenible y Segura	3451 Administración y Gestión de la Movilidad	Matrícula de vehículos automotores donados por entidades extranjeras públicas o privadas a los cuerpos de bomberos oficiales o voluntarios	Trámite	Convivencia y seguridad	Gestión del Tránsito y Transporte/Registro de conductores y vehículo	MMCS03.03.03.18.P01	Atender el 100% las solicitudes de Matrícula de vehículos automotores donados por entidades extranjeras públicas o privadas a los cuerpos de bomberos oficiales o voluntarios	Porcentaje de Matrícula de vehículos automotores donados por entidades extranjeras públicas o privadas a los cuerpos de bomberos oficiales o voluntarios	%	(V1/V2)*100	V1= Solicitudes de Matrícula de vehículos automotores donados por entidades extranjeras públicas o privadas a los cuerpos de bomberos oficiales o voluntarios atendidas		100	100	100	100	100	3	Tránsito	Registro de conductores y vehículos	
													V2= Solicitudes de Matrícula de vehículos automotores donados por entidades extranjeras públicas o privadas a los cuerpos de bomberos oficiales o voluntarios radicadas										
117	34 CalIDA: Un Entorno Amable para Todos	345 Movilidad Armónica, Sostenible y Segura	3451 Administración y Gestión de la Movilidad	Matrícula de vehículos de importación temporal	Trámite	Convivencia y seguridad	Gestión del Tránsito y Transporte/Registro de conductores y vehículo	MMCS03.03.03.18.P01	Atender el 100% las solicitudes de Matrícula de vehículos de importación temporal	Porcentaje de Matrícula de vehículos de importación temporal	%	(V1/V2)*100	V1= Solicitudes de Matrícula de vehículos de importación temporal atendidas		100	100	100	100	100	3	Tránsito	Registro de conductores y vehículos	
													V2= Solicitudes de Matrícula de vehículos de importación temporal radicadas										
118	34 CalIDA: Un Entorno Amable para Todos	345 Movilidad Armónica, Sostenible y Segura	3451 Administración y Gestión de la Movilidad	Matrícula de un vehículo de carga	Trámite	Convivencia y seguridad	Gestión del Tránsito y Transporte/Registro de conductores y vehículo	MMCS03.03.03.18.P01	Atender el 100% las solicitudes de Matrícula de un vehículo de carga	Porcentaje de Matrícula de un vehículo de carga	%	(V1/V2)*100	V1= Solicitudes de Matrícula de un vehículo de carga		100	100	100	100	100	3	Tránsito	Registro de conductores y vehículos	
													V2= Solicitudes de Matrícula de un vehículo de carga										
119	34 CalIDA: Un Entorno Amable para Todos	345 Movilidad Armónica, Sostenible y Segura	3451 Administración y Gestión de la Movilidad	Matrícula de vehículos rematados o adjudicados por entidades de derecho público y que no fueron registrados	Trámite	Convivencia y seguridad	Gestión del Tránsito y Transporte/Registro de conductores y vehículo	MMCS03.03.03.18.P01	Atender el 100% las solicitudes de Matrícula de vehículos rematados o adjudicados por entidades de derecho público y que no fueron registrados	Porcentaje de Matrícula de vehículos rematados o adjudicados por entidades de derecho público y que no fueron registrados	%	(V1/V2)*100	V1= Solicitudes de Matrícula de vehículos rematados o adjudicados por entidades de derecho público y que no fueron registrados atendidas		100	100	100	100	100	3	Tránsito	Registro de conductores y vehículos	
													V2= Solicitudes de Matrícula de vehículos rematados o adjudicados por entidades de derecho público y que no fueron registrados radicadas										
120	34 CalIDA: Un Entorno Amable para Todos	345 Movilidad Armónica, Sostenible y Segura	3451 Administración y Gestión de la Movilidad	Matrícula de vehículos automotores vendidos a entidades públicas por parte de la autoridad aduanera.	Trámite	Convivencia y seguridad	Gestión del Tránsito y Transporte/Registro de conductores y vehículo	MMCS03.03.03.18.P01	Atender el 100% las solicitudes de Matrícula de vehículos automotores vendidos a entidades públicas por parte de la autoridad aduanera.	Porcentaje de Matrícula de vehículos automotores vendidos a entidades públicas por parte de la autoridad aduanera.	%	(V1/V2)*100	V1= Solicitudes de Matrícula de vehículos automotores vendidos a entidades públicas por parte de la autoridad aduanera atendidas		100	100	100	100	100	3	Tránsito	Registro de conductores y vehículos	
													V2= Solicitudes de Matrícula de vehículos automotores vendidos a entidades públicas por parte de la autoridad aduanera radicadas										




 <p>ALCALDÍA DE SANTIAGO DE CALI DIRECCIONAMIENTO ESTRATEGICO PLANEACION ECONOMICA Y SOCIAL</p>	<p>SISTEMAS DE GESTIÓN Y CONTROL INTEGRADOS SGC - MECI - SISTEDA</p> <p><b>FORMULACIÓN DEL PLAN DE ACCIÓN</b> INDICADORES DE GESTIÓN DE LA DEPENDENCIA (TRÁMITES Y SERVICIOS) <b>CUADRO 2F</b></p>											MEDE01.03.18.P03.F02				
												VERSIÓN		3		
												FECHA DE ENTRADA EN VIGENCIA		15/dic/2014		

DEPENDENCIA:	MUNICIPIO DE SANTIAGO DE CALI	Periodicidad de los datos:	Trimestral	Fecha de reporte:	15/01/2015	Vigencia:	2015
--------------	-------------------------------	----------------------------	------------	----------------------	------------	-----------	------


N°	Línea	Componente	Programa	Actividad	Trámite o Servicio	Macroproceso	Proceso / Subproceso	Código Procedimiento	Meta de la actividad (Descripción)	Indicador (Descripción)	Unidad de medida	Fórmula	Variables	Línea de base		Metas					Tiempo de respuesta legal (días hábiles)	Fuente de información (Dependencia)	Responsable (Reparto administrativo)
														Valor	2011	2012	2013	2014	2015				
121	34 CalIDA: Un Entorno Amable para Todos	345 Movilidad Armónica, Sostenible y Segura	3451 Administración y Gestión de la Movilidad	Matrícula de vehículos importados por funcionarios colombianos al termino de una misión diplomática en el exterior	Trámite	Convivencia y seguridad	Gestión del Tránsito y Transporte/Registro de conductores y vehículo	MMCS03.03.03.18.P01	Atender el 100% las solicitudes de Matrícula de vehículos importados por funcionarios colombianos al termino de una misión diplomática en el exterior	Porcentaje de Matrícula de vehículos importados por funcionarios colombianos al termino de una misión diplomática en el exterior	%	(V1/V2)*100	V1= Solicitudes de Matrícula de vehículos importados por funcionarios colombianos al termino de una misión diplomática en el exterior atendidas V2= Solicitudes de Matrícula de vehículos importados por funcionarios colombianos al termino de una misión diplomática en el exterior radicadas		100	100	100	100	100	3	Tránsito	Registro de conductores y vehículos	
122	34 CalIDA: Un Entorno Amable para Todos	345 Movilidad Armónica, Sostenible y Segura	3451 Administración y Gestión de la Movilidad	Matricula de vehiculos de servicio público de transporte terrestre automotor de pasajeros y mixto	Trámite	Convivencia y seguridad	Gestión del Tránsito y Transporte/Registro de conductores y vehículo	MMCS03.03.03.18.P01	Atender el 100% las solicitudes de Matrícula de vehículos de servicio público de transporte terrestre automotor de pasajeros y mixto	Porcentaje de Matrícula de vehículos de servicio público de transporte terrestre automotor de pasajeros y mixto	%	(V1/V2)*100	V1= Solicitudes de Matrícula de vehículos de servicio público de transporte terrestre automotor de pasajeros y mixto atendidas V2= Solicitudes de Matrícula de vehículos de servicio público de transporte terrestre automotor de pasajeros y mixto radicadas		100	100	100	100	100	3	Tránsito	Registro de conductores y vehículos	
123	34 CalIDA: Un Entorno Amable para Todos	345 Movilidad Armónica, Sostenible y Segura	3451 Administración y Gestión de la Movilidad	Matrícula de un Vehículo clase Taxi de servicio individual por reposición	Trámite	Convivencia y seguridad	Gestión del Tránsito y Transporte/Registro de conductores y vehículo	MMCS03.03.03.18.P01	Atender el 100% las solicitudes de Matrícula de un Vehículo clase Taxi de servicio individual por reposición	Porcentaje de las Matrícula de un Vehículo clase Taxi de servicio individual por reposición atendidas	%	(V1/V2)*100	V1= Solicitudes de Matrícula de un Vehículo clase Taxi de servicio individual por reposición atendidas V2= Solicitudes de Matrícula de un Vehículo clase Taxi de servicio individual por reposición radicadas		100	100	100	100	100	3	Tránsito	Registro de conductores y vehículos	
124	34 CalIDA: Un Entorno Amable para Todos	345 Movilidad Armónica, Sostenible y Segura	3451 Administración y Gestión de la Movilidad	Matrícula de Vehículos Blindados	Trámite	Convivencia y seguridad	Gestión del Tránsito y Transporte/Registro de conductores y vehículo	MMCS03.03.03.18.P01	Atender el 100% las solicitudes de Matrícula de Vehículos Blindados	Porcentaje de Matrícula de Vehículos Blindados	%	(V1/V2)*100	V1= Solicitudes de Matrícula de Vehículos Blindados atendidas V2= Solicitudes de Matrícula de Vehículos Blindados radicadas		100	100	100	100	100	3	Tránsito	Registro de conductores y vehículos	
125	34 CalIDA: Un Entorno Amable para Todos	345 Movilidad Armónica, Sostenible y Segura	3451 Administración y Gestión de la Movilidad	Radicación de la matrícula de un vehículo automotor	Trámite	Convivencia y seguridad	Gestión del Tránsito y Transporte/Registro de conductores y vehículo	MMCS03.03.03.18.P01	Atender el 100% las solicitudes de Radicación de la matrícula de un vehículo automotor	Porcentaje de Radicación de la matrícula de un vehículo automotor	%	(V1/V2)*100	V1= Solicitudes de Radicación de la matrícula de un vehículo automotor atendidas V2= Solicitudes de Radicación de la matrícula de un vehículo automotor radicadas		100	100	100	100	100	3	Tránsito	Registro de conductores y vehículos	
126	34 CalIDA: Un Entorno Amable para Todos	345 Movilidad Armónica, Sostenible y Segura	3451 Administración y Gestión de la Movilidad	Recategorización de la licencia de conducción	Trámite	Convivencia y seguridad	Gestión del Tránsito y Transporte/Registro de conductores y vehículo	MMCS03.03.03.18.P01	Atender el 100% las solicitudes de Recategorización de la licencia de conducción	Porcentaje de Recategorización de la licencia de conducción	%	(V1/V2)*100	V1= Solicitudes de Recategorización de la licencia de conducción atendidas V2= Solicitudes de Recategorización de la licencia de conducción radicadas		100	100	100	100	100	3	Tránsito	Registro de conductores y vehículos	
127	34 CalIDA: Un Entorno Amable para Todos	345 Movilidad Armónica, Sostenible y Segura	3451 Administración y Gestión de la Movilidad	Refrendación Licencia de conducción para vehículo	Trámite	Convivencia y seguridad	Gestión del Tránsito y Transporte/Registro de conductores y vehículo	MMCS03.03.03.18.P01	Atender el 100% las solicitudes de Refrendación Licencia de conducción para vehículo	Porcentaje de Refrendación Licencia de conducción para vehículo	%	(V1/V2)*100	V1= Solicitudes de Refrendación Licencia de conducción para vehículo atendidas V2= Solicitudes de Refrendación Licencia de conducción para vehículo radicadas		100	100	100	100	100	3	Tránsito	Registro de conductores y vehículos	



 <p>ALCALDÍA DE SANTIAGO DE CALI DIRECCIONAMIENTO ESTRATEGICO PLANEACION ECONOMICA Y SOCIAL</p>	<p>SISTEMAS DE GESTIÓN Y CONTROL INTEGRADOS SGC - MECI - SISTEDA</p> <p><b>FORMULACIÓN DEL PLAN DE ACCIÓN</b> INDICADORES DE GESTIÓN DE LA DEPENDENCIA (TRÁMITES Y SERVICIOS) <b>CUADRO 2F</b></p>											MEDE01.03.18.P03.F02				
												VERSIÓN		3		
												FECHA DE ENTRADA EN VIGENCIA		15/dic/2014		


DEPENDENCIA:	MUNICIPIO DE SANTIAGO DE CALI											Periodicidad de los datos:	Trimestral	Fecha de reporte:	15/01/2015	Vigencia:	2015
--------------	-------------------------------	--	--	--	--	--	--	--	--	--	--	----------------------------	------------	----------------------	------------	-----------	------

N°	Línea	Componente	Programa	Actividad	Trámite o Servicio	Macroproceso	Proceso / Subproceso	Código Procedimiento	Meta de la actividad (Descripción)	Indicador (Descripción)	Unidad de medida	Fórmula	Variables	Línea de base		Metas					Tiempo de respuesta legal (días hábiles)	Fuente de información (Dependencia)	Responsable (Reparto administrativo)
														Valor	2011	2012	2013	2014	2015				
128	34 CalIDA: Un Entorno Amable para Todos	345 Movilidad Armónica, Sostenible y Segura	3451 Administración y Gestión de la Movilidad	Regrabación de motor por decisión judicial de un vehículo automotor	Trámite	Convivencia y seguridad	Gestión del Tránsito y Transporte/Registro de conductores y vehículo	MMCS03.03.03.18.P01	Atender el 100% las solicitudes de Regrabación de motor por decisión judicial de un vehículo automotor	Porcentaje de Regrabación de motor por decisión judicial de un vehículo automotor	%	(V1/V2)*100	V1= Solicitudes de Regrabación de motor por decisión judicial de un vehículo automotor atendidas		100	100	100	100	100	3	Tránsito	Registro de conductores y vehículos	
													V2= Solicitudes de Regrabación de motor por decisión judicial de un vehículo automotor radicadas										
129	34 CalIDA: Un Entorno Amable para Todos	345 Movilidad Armónica, Sostenible y Segura	3451 Administración y Gestión de la Movilidad	Rematricula de un vehículo automotor por recuperación en caso de hurto, pérdida definitiva o desaparición documentada	Trámite	Convivencia y seguridad	Gestión del Tránsito y Transporte/Registro de conductores y vehículo	MMCS03.03.03.18.P01	Atender el 100% las solicitudes de Rematricula de un vehículo automotor por recuperación en caso de hurto, pérdida definitiva o desaparición documentada	Porcentaje de Rematricula de un vehículo automotor por recuperación en caso de hurto, pérdida definitiva o desaparición documentada	%	(V1/V2)*100	V1= Solicitudes de Rematricula de un vehículo automotor por recuperación en caso de hurto, pérdida definitiva o desaparición documentada atendidas		100	100	100	100	100	3	Tránsito	Registro de conductores y vehículos	
													V2= Solicitudes de Rematricula de un vehículo automotor por recuperación en caso de hurto, pérdida definitiva o desaparición documentada radicadas										
130	34 CalIDA: Un Entorno Amable para Todos	345 Movilidad Armónica, Sostenible y Segura	3451 Administración y Gestión de la Movilidad	Renovación de licencia de transito para un vehículo de importación temporal	Trámite	Convivencia y seguridad	Gestión del Tránsito y Transporte/Registro de conductores y vehículo	MMCS03.03.03.18.P04	Atender el 100% las solicitudes de Renovación de licencia de transito para un vehículo de importación temporal	Porcentaje de Renovación de licencia de transito para un vehículo de importación temporal	%	(V1/V2)*100	V1= Solicitudes de Renovación de licencia de transito para un vehículo de importación temporal atendidas		100	100	100	100	100	3	Tránsito	Registro de conductores y vehículos	
													V2= Solicitudes de Renovación de licencia de transito para un vehículo de importación temporal radicadas										
131	34 CalIDA: Un Entorno Amable para Todos	345 Movilidad Armónica, Sostenible y Segura	3451 Administración y Gestión de la Movilidad	Cambio de licencia por mayoría de edad	Trámite	Convivencia y seguridad	Gestión del Tránsito y Transporte/Registro de conductores y vehículo	MMCS03.03.03.18.P01	Atender el 100% las solicitudes de Cambio de licencia por mayoría de edad	Porcentaje de Cambio de licencia por mayoría de edad	%	(V1/V2)*100	V1= Solicitudes de Cambio de licencia por mayoría de edad atendidas		100	100	100	100	100	3	Tránsito	Registro de conductores y vehículos	
													V2= Solicitudes de Cambio de licencia por mayoría de edad radicadas										
132	34 CalIDA: Un Entorno Amable para Todos	345 Movilidad Armónica, Sostenible y Segura	3451 Administración y Gestión de la Movilidad	Renovación de la licencia de conducción.	Trámite	Convivencia y seguridad	Gestión del Tránsito y Transporte/Registro de conductores y vehículo	MMCS03.03.03.18.P01	Atender el 100% las solicitudes de Renovación de la licencia de conducción.	Porcentaje de Renovación de la licencia de conducción.	%	(V1/V2)*100	V1= Solicitudes de Renovación de la licencia de conducción atendidas		100	100	100	100	100	3	Tránsito	Registro de conductores y vehículos	
													V2= Solicitudes de Renovación de la licencia de conducción radicadas										
133	34 CalIDA: Un Entorno Amable para Todos	345 Movilidad Armónica, Sostenible y Segura	3451 Administración y Gestión de la Movilidad	Traslado de la matrícula de un vehículo automotor	Trámite	Convivencia y seguridad	Gestión del Tránsito y Transporte/Registro de conductores y vehículo	MMCS03.03.03.18.P01	Atender el 100% las solicitudes de Traslado de la matrícula de un vehículo automotor	Porcentaje de Traslado de la matrícula de un vehículo automotor	%	(V1/V2)*100	V1= Traslado de la matrícula de un vehículo automotor atendidas		100	100	100	100	100	3	Tránsito	Registro de conductores y vehículos	
													V2= Traslado de la matrícula de un vehículo automotor radicadas										
134	34 CalIDA: Un Entorno Amable para Todos	345 Movilidad Armónica, Sostenible y Segura	3451 Administración y Gestión de la Movilidad	Traspaso de propiedad de un vehículo automotor de servicio particular	Trámite	Convivencia y seguridad	Gestión del Tránsito y Transporte/Registro de conductores y vehículo	MMCS03.03.03.18.P01	Atender el 100% las solicitudes de Traspaso de propiedad de un vehículo automotor de servicio particular	Porcentaje de Traspaso de propiedad de un vehículo automotor de servicio particular	%	(V1/V2)*101	V1= Solicitudes de Traspaso de propiedad de un vehículo automotor de servicio particular atendidas		100	100	100	100	100	3	Tránsito	Registro de conductores y vehículos	
													V2= Solicitudes de Traspaso de propiedad de un vehículo automotor de servicio particular radicadas										

 <p>ALCALDÍA DE SANTIAGO DE CALI DIRECCIONAMIENTO ESTRATEGICO PLANEACION ECONOMICA Y SOCIAL</p>	<p>SISTEMAS DE GESTIÓN Y CONTROL INTEGRADOS SGC - MECI - SISTEDA</p> <p><b>FORMULACIÓN DEL PLAN DE ACCIÓN</b> INDICADORES DE GESTIÓN DE LA DEPENDENCIA (TRÁMITES Y SERVICIOS)</p> <p><b>CUADRO 2F</b></p>											MEDE01.03.18.P03.F02				
												VERSIÓN		3		
												FECHA DE ENTRADA EN VIGENCIA		15/dic/2014		


DEPENDENCIA:	MUNICIPIO DE SANTIAGO DE CALI	Periodicidad de los datos:	Trimestral	Fecha de reporte:	15/01/2015	Vigencia:	2015
--------------	-------------------------------	----------------------------	------------	----------------------	------------	-----------	------

N°	Línea	Componente	Programa	Actividad	Trámite o Servicio	Macroproceso	Proceso / Subproceso	Código Procedimiento	Meta de la actividad (Descripción)	Indicador (Descripción)	Unidad de medida	Fórmula	Variables	Línea de base		Metas					Tiempo de respuesta legal (días hábiles)	Fuente de información (Dependencia)	Responsable (Reparto administrativo)
														Valor	2011	2012	2013	2014	2015				
135	34 CalIDA: Un Entorno Amable para Todos	345 Movilidad Armónica, Sostenible y Segura	3451 Administración y Gestión de la Movilidad	Traspaso de vehículos de servicio público de pasajeros y mixto	Trámite	Convivencia y seguridad	Gestión del Tránsito y Transporte/Registro de conductores y vehículo	MMCS03.03.03.18.P01	Atender el 100% las solicitudes de Traspaso de vehículos de servicio público de pasajeros y mixto	Porcentaje de Traspaso de vehículos de servicio público de pasajeros y mixto	%	(V1/V2)*102	V1= Solicitudes de Traspaso de vehículos de servicio público de pasajeros y mixto atendidas V2= Solicitudes de Traspaso de vehículos de servicio público de pasajeros y mixto radicadas		100	100	100	100	100	100	3	Tránsito	Registro de conductores y vehículos
136	34 CalIDA: Un Entorno Amable para Todos	345 Movilidad Armónica, Sostenible y Segura	3451 Administración y Gestión de la Movilidad	Traspaso a una compañía de seguros por Hurto	Trámite	Convivencia y seguridad	Gestión del Tránsito y Transporte/Registro de conductores y vehículo	MMCS03.03.03.18.P01	Atender el 100% las solicitudes de Traspaso a una compañía de seguros por Hurto	Porcentaje de Traspaso a una compañía de seguros por Hurto	%	(V1/V2)*103	V1= Solicitudes de Traspaso a una compañía de seguros por Hurto atendidas V2= Solicitudes de Traspaso a una compañía de seguros por Hurto radicadas		100	100	100	100	100	100	3	Tránsito	Registro de conductores y vehículos
137	34 CalIDA: Un Entorno Amable para Todos	345 Movilidad Armónica, Sostenible y Segura	3451 Administración y Gestión de la Movilidad	Traspaso a una compañía de seguros por pérdida parcial o destrucción parcial	Trámite	Convivencia y seguridad	Gestión del Tránsito y Transporte/Registro de conductores y vehículo	MMCS03.03.03.18.P01	Atender el 100% las solicitudes de Traspaso a una compañía de seguros por pérdida parcial o destrucción parcial	Porcentaje de Traspaso a una compañía de seguros por pérdida parcial o destrucción parcial	%	(V1/V2)*104	V1= Solicitudes de Traspaso a una compañía de seguros por pérdida parcial o destrucción parcial atendidas V2= Solicitudes de Traspaso a una compañía de seguros por pérdida parcial o destrucción parcial radicadas		100	100	100	100	100	100	3	Tránsito	Registro de conductores y vehículos
138	34 CalIDA: Un Entorno Amable para Todos	345 Movilidad Armónica, Sostenible y Segura	3451 Administración y Gestión de la Movilidad	Traspaso de un vehículo blindado	Trámite	Convivencia y seguridad	Gestión del Tránsito y Transporte/Registro de conductores y vehículo	MMCS03.03.03.18.P01	Atender el 100% las solicitudes de Traspaso de un vehículo blindado	Porcentaje de Traspaso de un vehículo blindado	%	(V1/V2)*105	V1= Solicitudes de Traspaso de un vehículo blindado atendidas V2= Solicitudes de Traspaso de un vehículo blindado radicadas		100	100	100	100	100	100	3	Tránsito	Registro de conductores y vehículos
139	34 CalIDA: Un Entorno Amable para Todos	345 Movilidad Armónica, Sostenible y Segura	3451 Administración y Gestión de la Movilidad	Traspaso de vehículo de una decisión judicial o administrativa	Trámite	Convivencia y seguridad	Gestión del Tránsito y Transporte/Registro de conductores y vehículo	MMCS03.03.03.18.P01	Atender el 100% las solicitudes de Traspaso de vehículo de una decisión judicial o administrativa	Porcentaje de Traspaso de vehículo de una decisión judicial o administrativa	%	(V1/V2)*106	V1= Solicitudes de Traspaso de vehículo de una decisión judicial o administrativa atendidas V2= Solicitudes de Traspaso de vehículo de una decisión judicial o administrativa radicadas		100	100	100	100	100	100	3	Tránsito	Registro de conductores y vehículos
140	34 CalIDA: Un Entorno Amable para Todos	345 Movilidad Armónica, Sostenible y Segura	3451 Administración y Gestión de la Movilidad	Traspaso por sucesión	Trámite	Convivencia y seguridad	Gestión del Tránsito y Transporte/Registro de conductores y vehículo	MMCS03.03.03.18.P01	Atender el 100% las solicitudes de Traspaso por sucesión	Porcentaje de Traspaso por sucesión	%	(V1/V2)*107	V1= Solicitudes de Traspaso por sucesión atendidas V2= Solicitudes de Traspaso por sucesión radicadas		100	100	100	100	100	100	3	Tránsito	Registro de conductores y vehículos
141	34 CalIDA: Un Entorno Amable para Todos	345 Movilidad Armónica, Sostenible y Segura	3451 Administración y Gestión de la Movilidad	Traspaso de vehículo de importación temporal por sustitución del importador	Trámite	Convivencia y seguridad	Gestión del Tránsito y Transporte/Registro de conductores y vehículo	MMCS03.03.03.18.P01	Atender el 100% de solicitudes Traspaso de vehículo de importación temporal por sustitución del importador	Porcentaje de Traspaso de vehículo de importación temporal por sustitución del importador	%	(V1/V2)*108	V1= Solicitudes Traspaso de vehículo de importación temporal por sustitución del importador atendidas V2= Solicitudes Traspaso de vehículo de importación temporal por sustitución del importador radicadas		100	100	100	100	100	100	3	Tránsito	Registro de conductores y vehículos

 <p>ALCALDÍA DE SANTIAGO DE CALI DIRECCIONAMIENTO ESTRATEGICO PLANEACION ECONOMICA Y SOCIAL</p>	<p>SISTEMAS DE GESTIÓN Y CONTROL INTEGRADOS SGC - MECI - SISTEDA</p> <p><b>FORMULACIÓN DEL PLAN DE ACCIÓN</b> INDICADORES DE GESTIÓN DE LA DEPENDENCIA (TRÁMITES Y SERVICIOS)</p> <p><b>CUADRO 2F</b></p>											MEDE01.03.18.P03.F02				
												VERSIÓN		3		
												FECHA DE ENTRADA EN VIGENCIA		15/dic/2014		


DEPENDENCIA:	MUNICIPIO DE SANTIAGO DE CALI	Periodicidad de los datos:	Trimestral	Fecha de reporte:	15/01/2015	Vigencia:	2015
--------------	-------------------------------	----------------------------	------------	----------------------	------------	-----------	------

N°	Línea	Componente	Programa	Actividad	Trámite o Servicio	Macroproceso	Proceso / Subproceso	Código Procedimiento	Meta de la actividad (Descripción)	Indicador (Descripción)	Unidad de medida	Fórmula	Variables	Línea de base		Metas					Tiempo de respuesta legal (días hábiles)	Fuente de información (Dependencia)	Responsable (Reparto administrativo)
														Valor	2011	2012	2013	2014	2015				
142	34 CalIDA: Un Entorno Amable para Todos	345 Movilidad Armónica, Sostenible y Segura	3451 Administración y Gestión de la Movilidad	Curso para Obtener el 50% de Descuento en el Comparendo	Servicio	Convivencia y seguridad	Servicio integral a conductores, infractores y demás usuarios de las vías	MMCS03.03.03.18.P01	Atender el 100% las solicitudes de Curso para Obtener el 50% de Descuento en el Comparendo	Porcentaje de Curso para Obtener el 50% de Descuento en el Comparendo	%	(V1/V2)*109	V1= Solicitudes de Curso para Obtener el 50% de Descuento en el Comparendo		100	100	100	100	100	3	Tránsito	Servicio integral a conductores, infractores y demás usuarios de las vías	
143	34 CalIDA: Un Entorno Amable para Todos	345 Movilidad Armónica, Sostenible y Segura	3451 Administración y Gestión de la Movilidad	Salida de Patios de Vehículo de Servicio Público Inmovilizado.	Trámite	Convivencia y seguridad	Gestión de Infracciones en tránsito y transporte	MMCS03.03.03.18.P01	Atender el 100% las solicitudes de Salida de Patios de Vehículo de Servicio Público Inmovilizado.	Porcentaje de Salida de Patios de Vehículo de Servicio Público Inmovilizado.	%	(V1/V2)*110	V1= Solicitudes de Salida de Patios de Vehículo de Servicio Público Inmovilizado. atendidas		100	100	100	100	100	3	Tránsito	Registro de conductores y vehículos	
144	34 CalIDA: Un Entorno Amable para Todos	345 Movilidad Armónica, Sostenible y Segura	3451 Administración y Gestión de la Movilidad	Salida de Patios por otras Infracciones de tránsito.	Trámite	Convivencia y seguridad	Gestión de Infracciones en tránsito y transporte	MMCS03.03.03.18.P01	Atender el 100% las solicitudes de Salida de Patios por otras Infracciones de tránsito.	Porcentaje de Salida de Patios por otras Infracciones de tránsito.	%	(V1/V2)*111	V1= Solicitudes de Salida de Patios por otras Infracciones de tránsito atendidas		100	100	100	100	100	3	Tránsito	Registro de conductores y vehículos	
145	34 CalIDA: Un Entorno Amable para Todos	345 Movilidad Armónica, Sostenible y Segura	3451 Administración y Gestión de la Movilidad	Permiso para Circulación de Carga Pesada para vehículos.	Trámite	Convivencia y seguridad	Gestión del Tránsito y Transporte/Registro de conductores y vehículo	MMCS03.03.03.18.P01	Atender el 100% las solicitudes de Permiso para Circulación de Carga Pesada para vehículos.	Porcentaje de Permiso para Circulación de Carga Pesada para vehículos.	%	(V1/V2)*112	V1= Solicitudes de Permiso para Circulación de Carga Pesada para vehículos atendidas		100	100	100	100	100	3	Tránsito	Registro de conductores y vehículos	
146	34 CalIDA: Un Entorno Amable para Todos	345 Movilidad Armónica, Sostenible y Segura	3451 Administración y Gestión de la Movilidad	Planes de manejo de Tránsito	Servicio	Convivencia y seguridad	Ordenamiento Vial	MMCS03.03.03.18.P01	Atender el 100% las solicitudes de Planes de manejo de Tránsito	Porcentaje de Planes de manejo de Tránsito	%	(V1/V2)*113	V1= Solicitudes de Planes de manejo de Tránsito atendidos		100	100	100	100	100	3	Tránsito	Registro de conductores y vehículos	
147	34 CalIDA: Un Entorno Amable para Todos	345 Movilidad Armónica, Sostenible y Segura	3455 Infraestructura para la movilidad	Documentos de estudios de suelos realizados	Servicio	Desarrollo Integral del Territorio	Desarrollo físico/ Desarrollo de Infraestructura; Mantenimiento de infraestructura vial		Atender el 100% de las solicitudes de estudios de suelos para construcción	Porcentaje de estudios de suelo para construcción atendidos	%	(V1/V2)*100	V1= Número de solicitudes de estudios de suelo para construcción, atendidas			100	100	100	100	15	Secretaría de Infraestructura y Valorización	Subsecretaría de Infraestructura y Mantenimiento Vial	
148	34 CalIDA: Un Entorno Amable para Todos	345 Movilidad Armónica, Sostenible y Segura	3455 Infraestructura para la movilidad	Proyectos aprobados a urbanizadores particulares en cumplimiento de las obligaciones urbanísticas	Trámite	Desarrollo Integral del Territorio	Desarrollo físico/ Desarrollo de Infraestructura		Atender el 100% de las solicitudes de revisión de proyectos a urbanizadores	Porcentaje de revisión de proyectos a urbanizadores atendidos	%	(V1/V2)*100	V1= Número de solicitudes de revisión de proyectos a urbanizadores atendidas			100	100	100	100	15	Secretaría de Infraestructura y Valorización	Subsecretaría de Infraestructura y Mantenimiento Vial	

 <p>ALCALDÍA DE SANTIAGO DE CALI DIRECCIONAMIENTO ESTRATEGICO PLANEACION ECONOMICA Y SOCIAL</p>	<p>SISTEMAS DE GESTIÓN Y CONTROL INTEGRADOS SGC - MECI - SISTEDA</p> <p><b>FORMULACIÓN DEL PLAN DE ACCIÓN</b> INDICADORES DE GESTIÓN DE LA DEPENDENCIA (TRÁMITES Y SERVICIOS)</p> <p><b>CUADRO 2F</b></p>										MEDE01.03.18.P03.F02				
											VERSIÓN		3		
											FECHA DE ENTRADA EN VIGENCIA		15/dic/2014		


DEPENDENCIA:	MUNICIPIO DE SANTIAGO DE CALI	Periodicidad de los datos:	Trimestral	Fecha de reporte:	15/01/2015	Vigencia:	2015
--------------	-------------------------------	----------------------------	------------	----------------------	------------	-----------	------

Nº	Línea	Componente	Programa	Actividad	Trámite o Servicio	Macroproceso	Proceso / Subproceso	Código Procedimiento	Meta de la actividad (Descripción)	Indicador (Descripción)	Unidad de medida	Fórmula	Variables	Línea de base		Metas					Tiempo de respuesta legal (días hábiles)	Fuente de información (Dependencia)	Responsable (Reparto administrativo)
														Valor	2011	2012	2013	2014	2015				
149	34 CalIDA: Un Entorno Amable para Todos	345 Movilidad Armónica, Sostenible y Segura	3455 Infraestructura para la movilidad	Expedición de paz y salvo por Contribución de Valorización	Servicio	Desarrollo Integral del Territorio	Desarrollo físico/ Desarrollo de Infraestructura		Atender el 100% de las solicitudes de paz y salvos por contribución de valorización	Porcentaje de paz y salvos por contribución de valorización expedidos	%	(V1/V2)*100	V1= Número de paz y salvos por contribución de valorización expedidos V1= Número de solicitudes de paz y salvos por contribución de valorización radicadas			100	100	100	100	15	Secretaría de Infraestructura y Valorización	Subsecretaría de Apoyo Técnico	
150	34 CalIDA: Un Entorno Amable para Todos	345 Movilidad Armónica, Sostenible y Segura	3455 Infraestructura para la movilidad	Solicitudes de bacheo puntual realizados por la comunidad	Servicio	Desarrollo Integral del Territorio	Desarrollo físico/ Desarrollo de Infraestructura		Atender el 100% de las solicitudes de los bacheos puntuales solicitadas	Porcentaje de bacheos puntuales atendidos	%	(V1/V2)*100	V1= Número de solicitudes de bacheo puntual atendidas V2= Número de solicitudes de bacheo puntual radicados			100	100	100	100	15	Secretaría de Infraestructura y Valorización	Subsecretaría de Infraestructura y Mantenimiento Vial	
151	34 CalIDA: Un Entorno Amable para Todos	345 Movilidad Armónica, Sostenible y Segura	3455 Infraestructura para la movilidad	Expedición de autorizaciones de registro por Contribución de Valorización	Servicio	Desarrollo Integral del Territorio	Desarrollo físico/ Desarrollo de Infraestructura		Atender el 100% de las solicitudes de autorización de registro por Contribución de Valorización	Porcentaje de autorizaciones de registro por Contribución de Valorización expedidas	%	(V1/V2)*100	V1= Número de autorizaciones de registro por contribución de valorización expedidos V2= Número de solicitudes de autorizaciones de registros por contribución de valorización radicadas			100	100	100	100	15	Secretaría de Infraestructura y Valorización	Subsecretaría de Apoyo Técnico	
152	34 CalIDA: Un Entorno Amable para Todos	346 Servicios Públicos	3462 Planificación de la oferta de servicios públicos domiciliarios	Expedir la Licencia de Intervención del Espacio Público para la Construcción, Rehabilitación, Reparación, Sustitución, Modificación y/o Ampliación de Instalaciones y Redes para la Provisión de Servicios Públicos Domiciliarios y de Telecomunicaciones.	Trámite	Desarrollo Integral del Territorio	Desarrollo Físico / Espacio Publico	MMDI02.02.07.18.P03	Expedir el 100% de solicitudes de Licencias de Intervención del Espacio Público para la Construcción, Rehabilitación, Reparación, Sustitución, Modificación y/o Ampliación de Instalaciones y Redes para la Provisión de Servicios Públicos Domiciliarios y de Telecomunicaciones radicadas.	Porcentaje de Licencias de Intervención del Espacio Público para la Construcción, Rehabilitación, Reparación, Sustitución, Modificación y/o Ampliación de Instalaciones y Redes para la Provisión de Servicios Públicos Domiciliarios y de Telecomunicaciones expedidas.	%	(V1/V2)*100	V1= Licencias de Intervención del Espacio Público para la Construcción, Rehabilitación, Reparación, Sustitución, Modificación y/o Ampliación de Instalaciones y Redes para la Provisión de Servicios Públicos Domiciliarios y de Telecomunicaciones expedidas	100	82.6	100	100	100	100	45	Departamento Administrativo de Planeación	Subdirección del POT y Servicios Públicos	
													V2= Solicitudes de Licencia de Intervención del Espacio Público para la Construcción, Rehabilitación, Reparación, Sustitución, Modificación y/o Ampliación de Instalaciones y Redes para la Provisión de Servicios Públicos Domiciliarios y de Telecomunicaciones radicadas	121							Departamento Administrativo de Planeación	Subdirección del POT y Servicios Públicos	
153	34 CalIDA: Un Entorno Amable para Todos	347 Desarrollo Territorial Equilibrado	3471 Planificación y control para el Crecimiento Ordenado del Territorio	Atender las solicitudes de Determinantes para la Formulación de Planes Parciales.	Trámite	Direccionamiento Estratégico	Planeación Física y del Ordenamiento Territorial	MEDE01.04.18.P05	Atender el 100% de solicitudes de Determinantes para la Formulación de Planes Parciales radicadas.	Porcentaje de solicitudes de Determinantes para la Formulación de Planes Parciales atendidas.	%	(V1/V2)*100	V1= Solicitudes de Determinantes para la Formulación de Planes Parciales atendidas	3	100.0	100	100	100	100	35	Departamento Administrativo de Planeación	Subdirección del POT y Servicios Públicos	
													V2= Solicitudes de Determinantes para la Formulación de Planes Parciales radicadas	3							Departamento Administrativo de Planeación	Subdirección del POT y Servicios Públicos	
154	34 CalIDA: Un Entorno Amable para Todos	347 Desarrollo Territorial Equilibrado	3471 Planificación y control para el Crecimiento Ordenado del Territorio	Atender las solicitudes de Formulación y Radicación del proyecto del Plan Parcial.	Trámite	Direccionamiento Estratégico	Planeación Física y del Ordenamiento Territorial	MEDE01.04.18.P05	Atender el 100% de solicitudes de Formulación y Radicación del proyecto del Plan Parcial radicadas.	Porcentaje de solicitudes de Formulación y Radicación del proyecto del Plan Parcial atendidas.	%	(V1/V2)*100	V1= Solicitudes de Formulación y Radicación del proyecto del Plan Parcial atendidas	1	100.0	100	100	100	100	30	Departamento Administrativo de Planeación	Subdirección del POT y Servicios Públicos	
													V2= Solicitudes de Formulación y Radicación del proyecto del Plan Parcial radicadas	1							Departamento Administrativo de Planeación	Subdirección del POT y Servicios Públicos	
155	34 CalIDA: Un Entorno Amable para Todos	347 Desarrollo Territorial Equilibrado	3471 Planificación y control para el Crecimiento Ordenado del Territorio	Atender las solicitudes de Determinantes para el ajuste de un Plan Parcial adoptado.	Trámite	Direccionamiento Estratégico	Planeación Física y del Ordenamiento Territorial	MEDE01.04.18.P05	Atender el 100% de solicitudes de Determinantes para el ajuste de un Plan Parcial adoptado radicadas.	Porcentaje de solicitudes de Determinantes para el ajuste de un Plan Parcial adoptado atendidas.	%	(V1/V2)*100	V1= Solicitudes de Determinantes para el ajuste de un Plan Parcial adoptado atendidas	0	NA	100	100	100	100	35	Departamento Administrativo de Planeación	Subdirección del POT y Servicios Públicos	
													V2= Solicitudes de Determinantes para el ajuste de un Plan Parcial adoptado radicadas	0							Departamento Administrativo de Planeación		

 <p>ALCALDÍA DE SANTIAGO DE CALI DIRECCIONAMIENTO ESTRATÉGICO PLANEACIÓN ECONOMICA Y SOCIAL</p>	<p>SISTEMAS DE GESTIÓN Y CONTROL INTEGRADOS SGC - MECI - SISTEDA</p> <p><b>FORMULACIÓN DEL PLAN DE ACCIÓN</b> INDICADORES DE GESTIÓN DE LA DEPENDENCIA (TRÁMITES Y SERVICIOS)</p> <p><b>CUADRO 2F</b></p>											MEDE01.03.18.P03.F02			
												VERSIÓN		3	
												FECHA DE ENTRADA EN VIGENCIA		15/dic/2014	


DEPENDENCIA:	MUNICIPIO DE SANTIAGO DE CALI	Periodicidad de los datos:	Trimestral	Fecha de reporte:	15/01/2015	Vigencia:	2015
--------------	-------------------------------	----------------------------	------------	----------------------	------------	-----------	------

N°	Línea	Componente	Programa	Actividad	Trámite o Servicio	Macroproceso	Proceso / Subproceso	Código Procedimiento	Meta de la actividad (Descripción)	Indicador (Descripción)	Unidad de medida	Fórmula	Variables	Línea de base		Metas				Tiempo de respuesta legal (días hábiles)	Fuente de información (Dependencia)	Responsable (Reparto administrativo)
														Valor	2011	2012	2013	2014	2015			
156	34 CalIDA: Un Entorno Amable para Todos	347 Desarrollo Territorial Equilibrado	3471 Planificación y control para el Crecimiento Ordenado del Territorio	Atender las solicitudes de Ajuste de un Plan Parcial adoptado.	Trámite	Direccionamiento Estratégico	Planeación Física y del Ordenamiento Territorial	MEDE01.04.18.P05	Atender el 100% de solicitudes de Ajuste de un Plan Parcial adoptado radicadas.	Porcentaje de solicitudes de Ajuste de un Plan Parcial adoptado atendidas.	%	(V1/V2)*100	V1= Solicitudes de Ajuste de un Plan Parcial adoptado atendidas  V2= Solicitudes de Ajuste de un Plan Parcial adoptado radicadas	0  0	NA	100	100	100	100	30	Departamento Administrativo de Planeación	Subdirección del POT y Servicios Públicos
157	34 CalIDA: Un Entorno Amable para Todos	347 Desarrollo Territorial Equilibrado	3471 Planificación y control para el Crecimiento Ordenado del Territorio	Expedir la Licencia de Intervención y Ocupación del Espacio Público para la Localización de Equipamiento Colectivo, Recreativo o Institucional.	Trámite	Desarollo Integral del Territorio	Desarrollo Físico / Espacio Publico	MMDI02.02.07.18.P03	Expedir el 100% de solicitudes de Licencias de Intervención y Ocupación del Espacio Público para la Localización de Equipamiento Colectivo, Recreativo o Institucional radicadas.	Porcentaje de Licencia de Intervención y Ocupación del Espacio Público para la Localización de Equipamiento Colectivo, Recreativo o Institucional expedidas.	%	(V1/V2)*100	V1= Licencias de Intervención y Ocupación del Espacio Público para la Localización de Equipamiento Colectivo, Recreativo o Institucional expedidas  V2= Solicitudes de Licencia de Intervención y Ocupación del Espacio Público para la Localización de Equipamiento Colectivo, Recreativo o Institucional radicadas	5  5	100.0	100	100	100	100	45	Departamento Administrativo de Planeación	Subdirección de Ordenamiento Urbanístico
158	34 CalIDA: Un Entorno Amable para Todos	347 Desarrollo Territorial Equilibrado	3471 Planificación y control para el Crecimiento Ordenado del Territorio	Atender las solicitudes de Registro de Personas Dedicadas a la Actividad de Construcción y Enajenación de Vivienda.	Trámite	Convivencia y Seguridad	Control y Mantenimiento del Orden Público / Control a construcciones	MMCS03.02.03.18.P03	Atender el 100% de solicitudes de Registro de Personas Dedicadas a la Actividad de Construcción y Enajenación de Vivienda radicadas.	Porcentaje de solicitudes de Registro de Personas Dedicadas a la Actividad de Construcción y Enajenación de Vivienda atendidas.	%	(V1/V2)*100	V1= Solicitudes de Registro de Personas Dedicadas a la Actividad de Construcción y Enajenación de Vivienda atendidas  V2= Solicitudes de Registro de Personas Dedicadas a la Actividad de Construcción y Enajenación de Vivienda radicadas	8  8	100.0	100	100	100	100	15	Departamento Administrativo de Planeación	Subdirección de Ordenamiento Urbanístico
159	34 CalIDA: Un Entorno Amable para Todos	347 Desarrollo Territorial Equilibrado	3471 Planificación y control para el Crecimiento Ordenado del Territorio	Expedir la liquidación por concepto de contribución a personas que efectúan la Actividad de Construcción y Enajenación de Vivienda.	Trámite	Convivencia y Seguridad	Control y Mantenimiento del Orden Público / Control a construcciones	MMCS03.02.03.18.P03	Expedir el 100% de solicitudes de liquidaciones por concepto de contribución a personas que efectúan la Actividad de Construcción y Enajenación de Vivienda radicadas.	Porcentaje de liquidaciones por concepto de contribución a personas que efectúan la Actividad de Construcción y Enajenación de Vivienda expedidas.	%	(V1/V2)*100	V1= Liquidaciones por concepto de contribución a personas que efectúan la Actividad de Construcción y Enajenación de Vivienda expedidas  V2= Solicitudes de liquidación por concepto de contribución a personas que efectúan la Actividad de Construcción y Enajenación de Vivienda radicadas	137  137	100.0	100	100	100	100	15	Departamento Administrativo de Planeación	Subdirección de Ordenamiento Urbanístico
160	34 CalIDA: Un Entorno Amable para Todos	347 Desarrollo Territorial Equilibrado	3471 Planificación y control para el Crecimiento Ordenado del Territorio	Atender las solicitudes de Radicación de documentos para adelantar actividades de construcción y enajenación de inmuebles destinados a vivienda.	Trámite	Convivencia y Seguridad	Control y Mantenimiento del Orden Público / Control a construcciones	MMCS03.02.03.18.P04	Atender el 100% de solicitudes de Radicación de documentos para adelantar actividades de construcción y enajenación de inmuebles destinados a vivienda radicadas.	Porcentaje de solicitudes de Radicación de documentos para adelantar actividades de construcción y enajenación de inmuebles destinados a vivienda atendidas.	%	(V1/V2)*100	V1= Solicitudes de Radicación de documentos para adelantar actividades de construcción y enajenación de inmuebles destinados a vivienda atendidas  V2= Solicitudes de Radicación de documentos para adelantar actividades de construcción y enajenación de inmuebles destinados a vivienda radicadas	21  21	100.0	100	100	100	100	15	Departamento Administrativo de Planeación	Subdirección de Ordenamiento Urbanístico
161	34 CalIDA: Un Entorno Amable para Todos	347 Desarrollo Territorial Equilibrado	3471 Planificación y control para el Crecimiento Ordenado del Territorio	Expedir la Licencia de Intervención y Ocupación del Espacio Público para la Construcción y rehabilitación de parques, plazas, alamedas y zonas verdes.	Trámite	Desarollo Integral del Territorio	Desarrollo Físico / Espacio Publico	MMDI02.02.07.18.P03	Expedir el 100% de solicitudes de Licencia de Intervención y Ocupación del Espacio Público para la Construcción y rehabilitación de parques, plazas, alamedas y zonas verdes radicadas.	Porcentaje de Licencias de Intervención y Ocupación del Espacio Público para la Construcción y rehabilitación de parques, plazas, alamedas y zonas verdes expedidas.	%	(V1/V2)*100	V1= Licencias de Intervención y Ocupación del Espacio Público para la Construcción y rehabilitación de parques, plazas, alamedas y zonas verdes expedidas  V2= Solicitudes de Licencia de Intervención y Ocupación de Espacio Público para la Construcción y Rehabilitación de Parques, Plazas, Alamedas y Zonas Verdes radicadas	18  18	100.0	100	100	100	100	45	Departamento Administrativo de Planeación	Subdirección de Ordenamiento Urbanístico
162	34 CalIDA: Un Entorno Amable para Todos	347 Desarrollo Territorial Equilibrado	3471 Planificación y control para el Crecimiento Ordenado del Territorio	Atender las solicitudes de Conceptos de norma urbanística.	Servicio	Desarollo Integral del Territorio	Desarrollo Físico / Conceptos Técnicos para el Desarrollo Físico	MMDI02.02.06.18.P04	Atender el 100% de solicitudes de Concepto de Conceptos de norma urbanística radicadas.	Porcentaje de solicitudes de Conceptos de norma urbanística atendidas.	%	(V1/V2)*100	V1= Solicitudes de Conceptos de Conceptos de norma urbanística atendidas.  V2= Solicitudes de Conceptos de norma urbanística radicadas	285  285	100.0	100	100	100	100	15	Departamento Administrativo de Planeación	Subdirección del POT y Servicios Públicos

 <p>ALCALDÍA DE SANTIAGO DE CALI DIRECCIONAMIENTO ESTRATÉGICO PLANEACIÓN ECONÓMICA Y SOCIAL</p>	SISTEMAS DE GESTIÓN Y CONTROL INTEGRADOS SGC - MECI - SISTEDA										MEDE01.03.18.P03.F02				
											VERSIÓN		3		
	<b>FORMULACIÓN DEL PLAN DE ACCIÓN</b> <b>INDICADORES DE GESTIÓN DE LA DEPENDENCIA (TRÁMITES Y SERVICIOS)</b> <b>CUADRO 2F</b>										FECHA DE ENTRADA EN VIGENCIA		15/dic/2014		

DEPENDENCIA:	MUNICIPIO DE SANTIAGO DE CALI	Periodicidad de los datos:	Trimestral	Fecha de reporte:	15/01/2015	Vigencia:	2015
--------------	-------------------------------	----------------------------	------------	----------------------	------------	-----------	------


N°	Línea	Componente	Programa	Actividad	Trámite o Servicio	Macroproceso	Proceso / Subproceso	Código Procedimiento	Meta de la actividad (Descripción)	Indicador (Descripción)	Unidad de medida	Fórmula	Variables	Línea de base		Metas					Tiempo de respuesta legal (días hábiles)	Fuente de información (Dependencia)	Responsable (Reparto administrativo)
														Valor	2011	2012	2013	2014	2015				
163	34 CalIDA: Un Entorno Amable para Todos	347 Desarrollo Territorial Equilibrado	3471 Planificación y control para el Crecimiento Ordenado del Territorio	Atender las solicitudes de Concepto de Viabilidad de Exploración o Explotación Minera.	Trámite	Desarrollo Integral del Territorio	Desarrollo Físico / Conceptos Técnicos para el Desarrollo Físico	MMDI02.02.06.18.P19	Atender el 100% de solicitudes de Conceptos de Viabilidad de Exploración o Explotación Minera radicadas.	Porcentaje de solicitudes de Conceptos de Viabilidad de Exploración o Explotación Minera atendidas.	%	(V1/V2)*100	V1= Solicitudes de Concepto de Viabilidad de Exploración o Explotación Minera atendidas.	7	100.0	100	100	100	100	15	Departamento Administrativo de Planeación	Subdirección del POT y Servicios Públicos	
													V2= Solicitudes de Conceptos de Viabilidad de Exploración y Explotación Minera radicadas	7									
164	34 CalIDA: Un Entorno Amable para Todos	347 Desarrollo Territorial Equilibrado	3471 Planificación y control para el Crecimiento Ordenado del Territorio	Expedir el Certificado de Delimitación de Comuna, Barrio, Corregimiento y Vereda.	Servicio	Desarrollo Integral del Territorio	Desarrollo Físico / Conceptos Técnicos para el Desarrollo Físico	MMDI02.02.06.18.P20	Expedir el 100% de solicitudes de Certificados de Delimitación de Comuna, Barrio, Corregimiento y Vereda radicadas.	Porcentaje de Certificados de Delimitación de Comuna, Barrio, Corregimiento y Vereda expedidos.	%	(V1/V2)*100	V1= Certificados de Delimitación de Comuna, Barrio, Corregimiento y Vereda expedidos.	30	100.0	100	100	100	100	15	Departamento Administrativo de Planeación	Subdirección de Desarrollo Integral	
													V2= Solicitudes de Certificado de Delimitación de Comuna, Barrio, Corregimiento y Vereda radicadas	30									
165	34 CalIDA: Un Entorno Amable para Todos	347 Desarrollo Territorial Equilibrado	3471 Planificación y control para el Crecimiento Ordenado del Territorio	Atender las solicitudes de Conceptos de Viabilidad para Creación de Barrios.	Trámite	Desarrollo Integral del Territorio	Desarrollo Físico / Conceptos Técnicos para el Desarrollo Físico	MMDI02.02.06.18.P21	Atender el 100% de solicitudes de Concepto de Viabilidad para Creación de Barrios con solicitud radicada.	Porcentaje de solicitudes de Concepto de Viabilidad para Creación de Barrios atendidas.	%	(V1/V2)*100	V1= Solicitudes de Concepto de Viabilidad para Creación de Barrios atendidas.	0	NA	100	100	100	100	15	Departamento Administrativo de Planeación	Subdirección de Desarrollo Integral	
													V2= Solicitudes de Concepto de Viabilidad para Creación de Barrios radicadas	0							Departamento Administrativo de Planeación		
166	34 CalIDA: Un Entorno Amable para Todos	347 Desarrollo Territorial Equilibrado	3471 Planificación y control para el Crecimiento Ordenado del Territorio	Atender las solicitudes de Desafectación y Compensación de Bienes de Uso Público del Municipio de Santiago de Cali.	Trámite	Desarrollo Integral del Territorio	Desarrollo Físico / Conceptos Técnicos para el Desarrollo Físico	MMDI02.02.06.18.P25	Atender el 100% de solicitudes de Desafectación y Compensación de Bienes de Uso Público del Municipio de Santiago de Cali radicadas.	Porcentaje de solicitudes de Desafectación y Compensación de Bienes de Uso Público del Municipio de Santiago de Cali atendidas.	%	(V1/V2)*100	V1= Solicitudes de Desafectación y Compensación de Bienes de Uso Público del Municipio de Santiago de Cali atendidas	NA	-	-	-	-	100	15	Departamento Administrativo de Planeación	Subdirección del POT y Servicios Públicos	
													V2= Solicitudes de Desafectación y Compensación de Bienes de Uso Público del Municipio de Santiago de Cali radicadas								Departamento Administrativo de Planeación	Subdirección del POT y Servicios Públicos	
167	34 CalIDA: Un Entorno Amable para Todos	347 Desarrollo Territorial Equilibrado	3471 Planificación y control para el Crecimiento Ordenado del Territorio	Expedir Esquema de Implantación y Regularización Complejo	Trámite	Desarrollo Integral del Territorio	Desarrollo Físico / Conceptos Técnicos para el Desarrollo Físico	MMDI02.02.06.18.P26	Expedir el 100% de solicitudes de Esquemas de Implantación y Regularización Complejo radicada.	Porcentaje de Esquemas de Implantación y Regularización Complejo expedidos.	%	(V1/V2)*100	V1= Solicitudes de Esquemas de Implantación y Regularización Complejo expedidos	720	98.6	100	100	100	100	15	Departamento Administrativo de Planeación	Subdirección del POT y Servicios Públicos	
													V2= Solicitudes Esquemas de Implantación y Regularización Complejo radicadas	730							Departamento Administrativo de Planeación	Subdirección del POT y Servicios Públicos	
168	34 CalIDA: Un Entorno Amable para Todos	347 Desarrollo Territorial Equilibrado	3471 Planificación y control para el Crecimiento Ordenado del Territorio	Expedir Esquema de Implantación y Regularización Simple	Trámite	Desarrollo Integral del Territorio	Desarrollo Físico / Conceptos Técnicos para el Desarrollo Físico	MMDI02.02.06.18.P26	Expedir el 100% de solicitudes de Esquemas de Implantación y Regularización Simple radicada.	Porcentaje de Esquemas de Implantación y Regularización Simple expedidos.	%	(V1/V2)*100	V1= Solicitudes de Esquemas de Implantación y Regularización Simple expedidos	NA	-	-	-	-	100	15	Departamento Administrativo de Planeación	Subdirección del POT y Servicios Públicos	
													V2= Solicitudes Esquemas de Implantación y Regularización Simple radicadas								Departamento Administrativo de Planeación	Subdirección del POT y Servicios Públicos	
169	34 CalIDA: Un Entorno Amable para Todos	347 Desarrollo Territorial Equilibrado	3471 Planificación y control para el Crecimiento Ordenado del Territorio	Expedir los Certificados de Permiso de Ocupación.	Trámite	Desarrollo Integral del Territorio	Desarrollo Físico / Conceptos Técnicos para el Desarrollo Físico	MMDI02.02.06.18.P26	Expedir el 100% de solicitudes de Certificados de Permiso de Ocupación radicadas.	Porcentaje de Certificados de Permiso de Ocupación expedidos.	%	(V1/V2)*100	V1= Certificados de Permiso de Ocupación expedidos.	NA	-	-	-	-	100	15	Departamento Administrativo de Planeación	Subdirección de Ordenamiento Urbanístico	
													V2= Solicitudes de Certificados de Permiso de Ocupación radicadas								Departamento Administrativo de Planeación		

 <p>ALCALDÍA DE SANTIAGO DE CALI DIRECCIONAMIENTO ESTRATEGICO PLANEACION ECONOMICA Y SOCIAL</p>	<p>SISTEMAS DE GESTIÓN Y CONTROL INTEGRADOS SGC - MECI - SISTEDA</p> <p><b>FORMULACIÓN DEL PLAN DE ACCIÓN</b> INDICADORES DE GESTIÓN DE LA DEPENDENCIA (TRÁMITES Y SERVICIOS) <b>CUADRO 2F</b></p>											MEDE01.03.18.P03.F02				
												VERSIÓN		3		
												FECHA DE ENTRADA EN VIGENCIA		15/dic/2014		

DEPENDENCIA:	MUNICIPIO DE SANTIAGO DE CALI	Periodicidad de los datos:	Trimestral	Fecha de reporte:	15/01/2015	Vigencia:	2015
--------------	-------------------------------	----------------------------	------------	----------------------	------------	-----------	------

N°	Línea	Componente	Programa	Actividad	Trámite o Servicio	Macroproceso	Proceso / Subproceso	Código Procedimiento	Meta de la actividad (Descripción)	Indicador (Descripción)	Unidad de medida	Fórmula	Variables	Línea de base		Metas				Tiempo de respuesta legal (días hábiles)	Fuente de información (Dependencia)	Responsable (Reparto administrativo)
														Valor	2011	2012	2013	2014	2015			
170	35 CalIDA: Proyección Global para Todos	354 Cali Vitrina al Mundo	3541 Cali Destino Salsa, Música e Intercultura	Atender solicitudes de Información Turística	Servicio	Desarrollo Social	Servicios Culturales y Turísticos / En proceso de reformulación	En proceso de Reformulación	Atender el 100% de las solicitudes de Información Turística	Porcentaje de solicitudes de Información Turística atendidas.	%	(V1/V2)*100	V1= Número de solicitudes de Información Turística atendidas.  V2= Número solicitudes de Información Turística radicadas	NA	100	100	100	100	5	Secretaría de Cultura y Turismo	Secretaría de Cultura y Turismo	
171	35 CalIDA: Proyección Global para Todos	354 Cali Vitrina al Mundo	3541 Cali Destino Salsa, Música e Intercultura	Atender solicitudes de Guianza Turística	Servicio	Desarrollo Social	Servicios Culturales y Turísticos / En proceso de reformulación	En proceso de Reformulación	Atender el 100% de las solicitudes de Guianza Turística	Porcentaje de solicitudes de Guianza Turística atendidas.	%	(V1/V2)*100	V1= Número de solicitudes de Guianza Turística atendidas.  V2= Número solicitudes de Guianza Turística radicadas.	NA	100	100	100	100	5	Secretaría de Cultura y Turismo	Secretaría de Cultura y Turismo	
172	35 CalIDA: Proyección Global para Todos	354 Cali Vitrina al Mundo	3541 Cali Destino Salsa, Música e Intercultura	Atender las solicitudes de Seminario de Información Turística,	Servicio	Desarrollo Social	Servicios Culturales y Turísticos / En proceso de reformulación	En proceso de Reformulación	Atender el 100% de solicitudes de Seminario de Información Turística	Porcentaje de solicitudes de Seminario de Información Turística atendidas.	%	(V1/V2)*100	V1= Número de solicitudes de Seminario de Información Turística atendidas.  V2= Número solicitudes de Seminario de Información Turística radicadas.	NA	100	100	100	100	5	Secretaría de Cultura y Turismo	Secretaría de Cultura y Turismo	
173	36 CalIDA: Buen Gobierno para Todos	361 Gestión Pública y Desarrollo Organizacional de Calidad	3611 Calidad de la gestión pública	Atender las solicitudes para expedición de licencia por creación de establecimientos educativos o apertura de nueva sede	Trámite	Desarrollo Social	Servicio Educativo/ Gestión Reguladora para la Prestación del Servicio educativo	MMDS01.01.01.18.P01	Atender el 100% de las solicitudes para expedición de licencia por creación de establecimientos educativos o apertura de nueva sede	Valorar el Porcentaje de solicitudes para expedición de licencia por creación de establecimientos educativos o apertura de nueva sede	%	(V1/V2)*100	V1= Número de Solicitudes atendidas para expedición de licencia por creación de establecimientos educativos o apertura de nueva sede  V2= Número de Solicitudes recibidas para expedición de licencia por creación de establecimientos educativos o apertura de nueva sede	ND  ND	ND	100	100	100	100	15	Secretaría de Educación Municipal	Despacho
174	36 CalIDA: Buen Gobierno para Todos	361 Gestión Pública y Desarrollo Organizacional de Calidad	3611 Calidad de la gestión pública	Atender las solicitudes para la creación o actualización de establecimiento educativo en el Directorio Único de Establecimientos Educativos DUE	Trámite	Desarrollo Social	Servicio Educativo/ Gestión Reguladora para la Prestación del Servicio educativo	MMDS01.01.01.18.P01	Atender el 100% de las solicitudes para la creación o actualización de establecimiento educativo en el Directorio Único de Establecimientos Educativos DUE	Valorar el porcentaje de solicitudes para la creación o actualización de establecimiento educativo en el Directorio Único de Establecimientos Educativos DUE	%	(V1/V2)*100	V1= Número de Solicitudes atendidas para la creación o actualización de establecimiento educativo en el Directorio Único de Establecimientos Educativos DUE  V2= Número de Solicitudes recibidas para la creación o actualización de establecimiento educativo en el Directorio Único de Establecimientos Educativos DUE	ND  ND	51.59	100	100	100	100	15	Secretaría de Educación Municipal	Despacho
175	36 CalIDA: Buen Gobierno para Todos	361 Gestión Pública y Desarrollo Organizacional de Calidad	3612 Gestión Integral y Estratégica del Talento Humano	Atender las solicitudes para la certificación de tiempos de servicio	Trámite	ND	Gestión del Talento Humano/ Historias Laborales	ND	Atender el 100% de las solicitudes para la certificación de tiempos de servicio	Valorar el Porcentaje de solicitudes para la certificación de tiempos de servicio	%	(V1/V2)*100	V1= Número de Solicitudes atendidas para certificación de tiempos de servicio  V2= Número de Solicitudes recibidas para certificación de tiempos de servicio	ND  ND	99.18	100	100	100	100	15	Secretaría de Educación Municipal	Subsecretaría de Administración de los Recursos
176	36 CalIDA: Buen Gobierno para Todos	361 Gestión Pública y Desarrollo Organizacional de Calidad	3612 Gestión Integral y Estratégica del Talento Humano	Solicitudes de traslado de Empresa Promotora de Salud E.P.S de los Jubilados	Trámite	Gestión del Talento Humano	Gestión de Seguridad Social Integral /Protección y Servicios Complementarios	MATH02.07.01.18.P01	Atender el 100% de las solicitudes de traslados a EPS solicitadas por jubilados del Municipio de Santiago de Cali.	Porcentaje de Solicitudes de Traslado de Empresa Promotora de Salud E.P.S. de los jubilados de la Administración Central del Municipio de Santiago de Cali Atendidas	%	(V1/V2)*100	V1= Número de Solicitudes de Traslado de Empresa Promotora de Salud E.P.S. de los jubilados atendidas  V2= Número de solicitudes de Traslado de Empresa Promotora de Salud E.P.S. de los jubilados radicadas	320  320	100	100	100	100	100	60	Dirección de Desarrollo Administrativo	Subdirección de Recurso Humano




 <p>ALCALDÍA DE SANTIAGO DE CALI DIRECCIONAMIENTO ESTRATEGICO PLANEACION ECONOMICA Y SOCIAL</p>	<p>SISTEMAS DE GESTIÓN Y CONTROL INTEGRADOS SGC - MECI - SISTEDA</p> <p><b>FORMULACIÓN DEL PLAN DE ACCIÓN</b> INDICADORES DE GESTIÓN DE LA DEPENDENCIA (TRÁMITES Y SERVICIOS) <b>CUADRO 2F</b></p>												MEDE01.03.18.P03.F02			
													VERSIÓN		3	
													FECHA DE ENTRADA EN VIGENCIA		15/dic/2014	

DEPENDENCIA:				MUNICIPIO DE SANTIAGO DE CALI				Periodicidad de los datos:				Trimestral		Fecha de reporte:		15/01/2015		Vigencia:		2015	
--------------	--	--	--	-------------------------------	--	--	--	----------------------------	--	--	--	------------	--	----------------------	--	------------	--	-----------	--	------	--


N°	Línea	Componente	Programa	Actividad	Trámite o Servicio	Macroproceso	Proceso / Subproceso	Código Procedimiento	Meta de la actividad (Descripción)	Indicador (Descripción)	Unidad de medida	Fórmula	Variables	Línea de base		Metas					Tiempo de respuesta legal (días hábiles)	Fuente de información (Dependencia)	Responsable (Reparto administrativo)
														Valor	2011	2012	2013	2014	2015				
177	36 CalIDa: Buen Gobierno para Todos	361 Gestión Pública y Desarrollo Organizacional de Calidad	3612 Gestión Integral y Estratégica del Talento Humano	Solicitudes de pensión de sobrevivientes	Trámite	Gestión del Talento Humano	Liquidaciones Laborales / Inactivos	MATH02.08.02.18.P02	Atender el 100% de solicitudes de pensión de sobrevivientes tramitados sobre el total de solicitudes presentadas por parte de beneficiarios de pensionados municipales.	Porcentaje de Solicitudes de Pensión de Sobrevivientes Atendidas	%	(V1/V2)*100	V1= Número de Solicitudes de pensión de sobrevivientes atendidas	43	100	100	100	100	100	60	Dirección de Desarrollo Administrativo	Subdirección de Recurso Humano	
													V2= Número de solicitudes de pensión de sobrevivientes que fueron radicadas	43									
178	36 CalIDa: Buen Gobierno para Todos	361 Gestión Pública y Desarrollo Organizacional de Calidad	3612 Gestión Integral y Estratégica del Talento Humano	Solicitudes de cuota parte pensional	Trámite	Gestión del Talento Humano	Liquidaciones Laborales / Inactivos	MATH02.08.02.18.P07	Atender el 100% de cuota parte pensional tramitadas sobre el total de solicitudes presentadas por parte de exfuncionarios públicos municipales.	Porcentaje de Solicitudes de Cuota Parte Pensional Atendidas	%	(V1/V2)*100	V1= Número de Solicitudes de Cuota Parte Pensional atendidas	1,272	100	100	100	100	100	15	Dirección de Desarrollo Administrativo	Subdirección de Recurso Humano	
													V2= Número de solicitudes de Cuota Parte Pensional que fueron radicadas	1,272									
179	36 CalIDa: Buen Gobierno para Todos	361 Gestión Pública y Desarrollo Organizacional de Calidad	3612 Gestión Integral y Estratégica del Talento Humano	Solicitudes de Certificación de Bono Pensional	Trámite	Gestión del Talento Humano	Liquidaciones Laborales / Inactivos	MATH02.08.02.18.P05	Atender el 100% de las solicitudes de Certificación de Bono Pensional expedidas sobre el total de solicitudes presentadas por parte de exfuncionarios públicos municipales.	Porcentaje de Certificaciones de Bono Pensional expedidas	%	(V1/V2)*100	V1= Número de Certificaciones de Bono Pensional expedidas	234	100	100	100	100	100	15	Dirección de Desarrollo Administrativo	Subdirección de Recurso Humano	
													V2= Número de solicitudes de Certificación de Bono Pensional que fueron radicadas	234									
180	36 CalIDa: Buen Gobierno para Todos	361 Gestión Pública y Desarrollo Organizacional de Calidad	3612 Gestión Integral y Estratégica del Talento Humano	Solicitudes de Auxilio Funerario	Trámite	Gestión del Talento Humano	Liquidaciones Laborales / Inactivos	MATH02.08.02.18.P10	Atender el 100% de Auxilio Funerario solicitados sobre el total de solicitudes presentadas por parte de beneficiarios de pensionados.	Porcentaje de Solicitudes de Auxilios Funerarios Atendidas	%	(V1/V2)*100	V1= Número de Solicitudes de auxilios funerarios atendidas	0	100	100	100	100	100	15	Dirección de Desarrollo Administrativo	Subdirección de Recurso Humano	
													V2= Número de Solicitudes de auxilios funerarios que fueron radicadas	0									
181	36 CalIDa: Buen Gobierno para Todos	361 Gestión Pública y Desarrollo Organizacional de Calidad	3612 Gestión Integral y Estratégica del Talento Humano	Certificación de Experiencia	Servicio	Gestión del Talento Humano	Gestión y Desarrollo Humano /Administración de Planta	MATH02.06.01.18.P04	Atender el 100% de Certificación de Experiencia solicitados sobre el total de solicitudes presentadas por parte de exfuncionarios	Porcentaje de solicitudes de Certificación de Experiencia Atendidas	%	(V1/V2)*100	V1= Número de Solicitudes de Certificación de Experiencia que fueron Atendidas	0	100	100	100	100	100	15	Dirección de Desarrollo Administrativo	Subdirección de Recurso Humano	
													V2= Número de Solicitudes de Certificación de Experiencia que fueron Radicadas.	0									
182	36 CalIDa: Buen Gobierno para Todos	362 Gestión Fiscal, contable y financiera	3621 Sostenibilidad Fiscal y Soberanía Tributaria con resultados	Atender las solicitudes de certificado de paz y salvo del Impuesto predial	Servicio	Gestión Hacienda Publica	Administración de Tesorería Administración de Ingresos	MAHP03.02.02.18P05	Atender el 100% de las solicitudes del certificado de Paz y Salvo Predial y Contribuciones	Porcentaje de paz y salvo predial y contribuciones	%	(V1/V2)*100	V1= Certificados de Paz y Salvo Predial y Contribuciones		100	100	100	100	100	1	Departamento Administrativo de Hacienda Municipal	Subdirección de Tesorería de Rentas	
													V2= Solicitudes de paz y salvo predial y contribuciones										
183	36 CalIDa: Buen Gobierno para Todos	362 Gestión Fiscal, contable y financiera	3621 Sostenibilidad Fiscal y Soberanía Tributaria con resultados	Expedir las certificaciones de pago de impuestos, contribuciones y rentas varias	Servicio	Gestión Hacienda Publica	Administración de Tesorería Administración de Ingresos	MAHP03.02.07.18P03	Expedir el 100% de las certificaciones de pago de impuestos, contribuciones y rentas varias	Porcentaje de certificaciones de pago de impuestos, contribuciones y rentas varias expedidas	%	(V1/V2)*100	V1= Número de certificaciones de pago de impuestos, contribuciones y rentas varias expedidas		100	100	100	100	100	1	Departamento Administrativo de Hacienda Municipal	Subdirección de Tesorería de Rentas	
													V2= Número de solicitudes de certificaciones de pago de impuestos, contribuciones y rentas varias radicadas										



 <p>ALCALDÍA DE SANTIAGO DE CALI DIRECCIONAMIENTO ESTRATEGICO PLANEACION ECONOMICA Y SOCIAL</p>	<p>SISTEMAS DE GESTIÓN Y CONTROL INTEGRADOS SGC - MECI - SISTEDA</p> <p><b>FORMULACIÓN DEL PLAN DE ACCIÓN</b> INDICADORES DE GESTIÓN DE LA DEPENDENCIA (TRÁMITES Y SERVICIOS) <b>CUADRO 2F</b></p>											MEDE01.03.18.P03.F02			
												VERSIÓN		3	
												FECHA DE ENTRADA EN VIGENCIA		15/dic/2014	


DEPENDENCIA:	MUNICIPIO DE SANTIAGO DE CALI	Periodicidad de los datos:	Trimestral	Fecha de reporte:	15/01/2015	Vigencia:	2015
--------------	-------------------------------	----------------------------	------------	----------------------	------------	-----------	------

N°	Línea	Componente	Programa	Actividad	Trámite o Servicio	Macroproceso	Proceso / Subproceso	Código Procedimiento	Meta de la actividad (Descripción)	Indicador (Descripción)	Unidad de medida	Fórmula	Variables	Línea de base		Metas				Tiempo de respuesta legal (días hábiles)	Fuente de información (Dependencia)	Responsable (Reparto administrativo)
														Valor	2011	2012	2013	2014	2015			
184	36 CalIDA: Buen Gobierno para Todos	362 Gestión Fiscal, contable y financiera	3621 Sostenibilidad Fiscal y Soberanía Tributaria con resultados	Atender las solicitudes de facilidades de pago para deudores morosos de obligaciones tributarias	Trámite	Gestión Hacienda Pública	Administración de Tesorería cobro persuasivo	MAHP03.02.05.18P01	Atender el 100% de las solicitudes de facilidades de pago para deudores morosos de obligaciones tributarias	Porcentaje de facilidades de pago para deudores morosos de obligaciones tributarias	%	(V1/V2)*100	V1= Número de solicitudes de facilidades de pago para deudores morosos de obligaciones tributarias atendidas V2= Número de solicitudes de facilidades de pago para deudores morosos de obligaciones tributarias radicadas			100	100	100	100	10	Departamento Administrativo de Hacienda Municipal	Subdirección de Tesorería de Rentas
185	36 CalIDA: Buen Gobierno para todos	362 Gestión Fiscal, Contable y Financiera	3621 Sostenibilidad Fiscal y Soberanía tributaria con resultados	Atender las solicitudes de liquidación de los derechos de explotación de juegos de azar en la modalidad de rifas.	Trámite	Gestión de Hacienda Pública	Gestión Tributaria	MAHP03.01.01.18.P16	Atender el 100% de las solicitudes de liquidación de los derechos de explotación de juegos de azar en la modalidad de rifas.	Porcentaje de atención a solicitudes de liquidación de los derechos de explotación de juegos de azar en la modalidad de rifas.	%	(V1/V2)*100	V1= Número de Solicitudes de liquidación de los derechos de explotación de juegos de azar en la modalidad de rifas atendidas. V2= Número de solicitudes de liquidación de los derechos de explotación de juegos de azar en la modalidad de rifas radicadas.			100	100	100	100	1	Departamento Administrativo de Hacienda Municipal	Subdirección de Impuestos y Rentas Municipales
186	36 CalIDA: Buen Gobierno para todos	362 Gestión Fiscal, Contable y Financiera	3621 Sostenibilidad Fiscal y Soberanía tributaria con resultados	Atender las solicitudes de liquidación del Impuesto de Delineación Urbana	Trámite	Gestión de Hacienda Pública	Gestión Tributaria	MAHP03.01.01.18.P16	Atender el 100% de las solicitudes de liquidación del Impuesto de Delineación Urbana	Porcentaje de atención a solicitudes de liquidación del Impuesto de Delineación Urbana	%	(V1/V2)*100	V1= Número de Solicitudes de liquidación de Impuesto de delineación Urbana Atendidas. V2= Número de Solicitudes de liquidación de Impuesto de delineación Urbana radicadas			100	100	100	100	1	Departamento Administrativo de Hacienda Municipal	Subdirección de Impuestos y Rentas Municipales
187	36 CalIDA: Buen Gobierno para todos	362 Gestión Fiscal, Contable y Financiera	3621 Sostenibilidad Fiscal y Soberanía tributaria con resultados	Atender las solicitudes de liquidación de Impuesto de Publicidad Exterior Visual	Trámite	Gestión de Hacienda Pública	Gestión Tributaria	MAHP03.01.01.18.P16	Atender el 100% de las solicitudes de liquidación del Impuesto de Publicidad Exterior Visual	Porcentaje de atención a solicitudes de liquidación del Impuesto de Publicidad Exterior Visual	%	(V1/V2)*100	V1= Número de Solicitudes de liquidación de Impuesto de publicidad exterior visual Atendidas. V2= Número de Solicitudes de liquidación de Impuesto de publicidad exterior visual radicadas.			100	100	100	100	1	Departamento Administrativo de Hacienda Municipal	Subdirección de Impuestos y Rentas Municipales
188	36 CalIDA: Buen Gobierno para todos	362 Gestión Fiscal, Contable y Financiera	3621 Sostenibilidad Fiscal y Soberanía tributaria con resultados	Atender las solicitudes de liquidación de Impuesto de Espectáculos Públicos	Trámite	Gestión de Hacienda Pública	Gestión Tributaria	MAHP03.01.01.18.P16	Atender el 100% de las solicitudes de liquidación del Impuesto de Espectáculos Públicos	Porcentaje de atención a solicitudes de liquidación del Impuesto de Espectáculos Públicos	%	(V1/V2)*100	V1= Número de Solicitudes de liquidación de Impuesto de espectáculos públicos Atendidas. V2= Número de Solicitudes de liquidación de Impuesto de espectáculos públicos radicadas.			100	100	100	100	5	Departamento Administrativo de Hacienda Municipal	Subdirección de Impuestos y Rentas Municipales
189	36 CalIDA: Buen Gobierno para todos	362 Gestión Fiscal, Contable y Financiera	3621 Sostenibilidad Fiscal y Soberanía tributaria con resultados	Emitir y entregar oportunamente las facturas de Impuesto Predial Unificado	Trámite	Gestión de Hacienda Pública	Gestión Tributaria	MAHP03.01.01.18.P10	Emitir y entregar oportunamente el 100% de las facturas de Impuesto Predial Unificado	Porcentaje de facturas de impuesto predial unificado emitidas y entregadas oportunamente	%	(V1/V2)*100	V1= Facturación de Impuesto predial unificado emitida y entregada en la vigencia objeto de análisis. V2= Facturación total de Impuesto predial unificado emitida en la vigencia objeto de análisis.			100	100	100	100	60	Departamento Administrativo de Hacienda Municipal	Subdirección de Impuestos y Rentas Municipales
190	36 CalIDA: Buen Gobierno para todos	362 Gestión Fiscal, Contable y Financiera	3621 Sostenibilidad Fiscal y Soberanía tributaria con resultados	Ingresar al sistema SAP las declaraciones privadas de Impuesto de Industria y Comercio y su complementario de avisos y tableros.	Trámite	Gestión de Hacienda Pública	Gestión Tributaria	MAHP03.01.01.18.P15	Ingresar al sistema SAP el 100% de las declaraciones del Impuesto de Industria y Comercio y su complementario de avisos y tableros.	Porcentaje de declaraciones de liquidación del Impuesto de Industria y Comercio y su complementario de avisos y tableros ingresadas al sistema SAP	%	(V1/V2)*100	V1= Número de Declaraciones de Impuesto de Industria y Comercio y su complementario de avisos y tableros ingresadas al sistema SAP en la vigencia actual V2= Número de declarantes de Impuesto de Industria y Comercio y su complementario de avisos y tableros en la vigencia actual			100	100	100	100	1	Departamento Administrativo de Hacienda Municipal	Subdirección de Impuestos y Rentas Municipales

 <p>ALCALDÍA DE SANTIAGO DE CALI DIRECCIONAMIENTO ESTRATEGICO PLANEACION ECONOMICA Y SOCIAL</p>	<p>SISTEMAS DE GESTIÓN Y CONTROL INTEGRADOS SGC - MECI - SISTEDA</p> <p><b>FORMULACIÓN DEL PLAN DE ACCIÓN</b> INDICADORES DE GESTIÓN DE LA DEPENDENCIA (TRÁMITES Y SERVICIOS) <b>CUADRO 2F</b></p>											MEDE01.03.18.P03.F02			
												VERSIÓN		3	
												FECHA DE ENTRADA EN VIGENCIA		15/dic/2014	


DEPENDENCIA:	MUNICIPIO DE SANTIAGO DE CALI	Periodicidad de los datos:	Trimestral	Fecha de reporte:	15/01/2015	Vigencia:	2015
--------------	-------------------------------	----------------------------	------------	----------------------	------------	-----------	------

N°	Línea	Componente	Programa	Actividad	Trámite o Servicio	Macroproceso	Proceso / Subproceso	Código Procedimiento	Meta de la actividad (Descripción)	Indicador (Descripción)	Unidad de medida	Fórmula	Variables	Línea de base		Metas					Tiempo de respuesta legal (días hábiles)	Fuente de información (Dependencia)	Responsable (Reparto administrativo)
														Valor	2011	2012	2013	2014	2015				
191	36 CalIDA: Buen Gobierno para todos	362 Gestión Fiscal, Contable y Financiera	3621 Sostenibilidad Fiscal y Soberanía tributaria con resultados	Recibir, verificar y revisar el 100% de las liquidaciones de Impuesto de sobretasa a la gasolina de la totalidad de distribuidores mayoristas	Trámite	Gestión de Hacienda Pública	Gestión Tributaria	MAHP03.01.02.18.P09.	Recibir, verificar y revisar el 100% de las liquidaciones de Impuesto de sobretasa a la gasolina de la totalidad de distribuidores mayoristas	Porcentaje de liquidaciones de Impuesto de sobretasa a la gasolina de los distribuidores mayoristas verificadas y revisadas	%	(V1/V2)*100	V1= Número de liquidaciones de sobretasa a la gasolina verificadas y revisadas.  V2= Total de distribuidores mayoristas de sobretasa a la gasolina			100	100	100	100	5	Departamento Administrativo de Hacienda Municipal	Subdirección de Impuestos y Rentas Municipales	
192	36 CalIDA: Buen Gobierno para todos	362 Gestión Fiscal, Contable y Financiera	3621 Sostenibilidad Fiscal y Soberanía tributaria con resultados	Atender las solicitudes de liquidación del Impuesto a las Ventas por el Sistema de Clubes	Trámite	Gestión de Hacienda Pública	Gestión Tributaria	MAHP03.01.01.18.P16	Atender el 100% de las solicitudes de liquidación del Impuesto a las Ventas por el Sistema de Clubes	Porcentaje de atención a las solicitudes de liquidación del Impuesto a las Ventas por el Sistema de Clubes	%	(V1/V2)*100	V1= Número de Solicitudes de liquidación de Impuesto a las ventas por el sistema de clubes atendidas.  V2= Número de solicitudes de liquidación del Impuesto a las Ventas por el Sistema de Clubes radicadas.			100	100	100	100	1	Departamento Administrativo de Hacienda Municipal	Subdirección de Impuestos y Rentas Municipales	
193	36 CalIDA: Buen Gobierno para todos	362 Gestión Fiscal, Contable y Financiera	3621 Sostenibilidad Fiscal y Soberanía tributaria con resultados	Atender las solicitudes de liquidación del Impuesto de Degüello de Ganado Menor	Trámite	Gestión de Hacienda Pública	Gestión Tributaria	MAHP03.01.01.18.P16	Atender el 100% de las solicitudes de liquidación del Impuesto de Degüello de Ganado Menor	Porcentaje de atención a solicitudes de liquidación del Impuesto de Degüello de Ganado Menor	%	(V1/V2)*100	V1= Número de Solicitudes de liquidación del Impuesto de Degüello de Ganado Menor atendidas.  V2= Número de solicitudes de liquidación del Impuesto de Degüello de Ganado Menor radicadas.			100	100	100	100	1	Departamento Administrativo de Hacienda Municipal	Subdirección de Impuestos y Rentas Municipales	
194	36 CalIDA: Buen Gobierno para todos	362 Gestión Fiscal, Contable y Financiera	3621 Sostenibilidad Fiscal y Soberanía tributaria con resultados	Atender las solicitudes para ser autorretenedor del impuesto de Industria y Comercio	Trámite	Gestión de Hacienda Pública	Gestión Tributaria	MAHP03.01.03.18.P08	Atender el 100% de las solicitudes para ser autorretenedor del impuesto de Industria y Comercio	Porcentaje de atención a solicitudes para ser autorretenedor del Impuesto de Industria y Comercio	%	(V1/V2)*100	V1= Número de Solicitudes para ser autorretenedor del impuesto de Industria y Comercio atendidas.  V2= Número de solicitudes para ser autorretenedor del impuesto de Industria y Comercio radicadas.			100	100	100	100	30	Departamento Administrativo de Hacienda Municipal	Subdirección de Impuestos y Rentas Municipales	
195	36 CalIDA: Buen Gobierno para todos	362 Gestión Fiscal, Contable y Financiera	3621 Sostenibilidad Fiscal y Soberanía tributaria con resultados	Atender las solicitudes para obtener Certificación de no deuda para espectáculos públicos sin valor comercial	Trámite	Gestión de Hacienda Pública	Gestión Tributaria	MAHP03.01.01.18.P16	Atender el 100% de las solicitudes para obtener Certificación de no deuda de espectáculos públicos sin valor comercial	Porcentaje de atención a solicitudes para obtener Certificación de no deuda de espectáculos públicos sin valor comercial	%	(V1/V2)*100	V1= Número de Solicitudes para obtener Certificación de no deuda de espectáculos públicos sin valor comercial generadas.  V2= Número de solicitudes para obtener Certificación de no deuda de espectáculos públicos sin valor comercial radicadas.			100	100	100	100	5	Departamento Administrativo de Hacienda Municipal	Subdirección de Impuestos y Rentas Municipales	
196	36 CalIDA: Buen Gobierno para todos	362 Gestión Fiscal, Contable y Financiera	3621 Sostenibilidad Fiscal y Soberanía tributaria con resultados	Atender las solicitudes para obtener la certificación anual del cumplimiento de requisitos de exoneración del impuesto de industria y comercio	Trámite	Gestión de Hacienda Pública	Gestión Tributaria	MAHP03.01.03.18.P08	Atender el 100% de las solicitudes para obtener la certificación anual del cumplimiento de requisitos de exoneración del impuesto de industria y comercio	Porcentaje de atención a solicitudes para obtener la certificación anual del cumplimiento de requisitos de exoneración del impuesto de industria y comercio	%	(V1/V2)*100	V1= Número de Solicitudes para obtener la certificación anual del cumplimiento de requisitos de exoneración del impuesto de industria y comercio atendidas.  V2= Número de solicitudes para obtener la certificación anual del cumplimiento de requisitos de exoneración del impuesto de industria y comercio radicadas.			100	100	100	100	60	Departamento Administrativo de Hacienda Municipal	Subdirección de Impuestos y Rentas Municipales	
197	36 CalIDA: Buen Gobierno para todos	362 Gestión Fiscal, Contable y Financiera	3621 Sostenibilidad Fiscal y Soberanía tributaria con resultados	Atender las solicitudes para cancelar el registro de industria y comercio	Trámite	Gestión de Hacienda Pública	Gestión Tributaria	MAHP03.01.03.18.P08	Atender el 100% de las solicitudes para cancelar el registro de industria y comercio	Porcentaje de atención a solicitudes para cancelar el registro de industria y comercio	%	(V1/V2)*100	V1= Número de Solicitudes para cancelar el registro de industria y comercio atendidas.  V2= Número de solicitudes para cancelar el registro de industria y comercio radicadas.			100	100	100	100	90	Departamento Administrativo de Hacienda Municipal	Subdirección de Impuestos y Rentas Municipales	

 <p>ALCALDÍA DE SANTIAGO DE CALI DIRECCIONAMIENTO ESTRATEGICO PLANEACION ECONOMICA Y SOCIAL</p>	SISTEMAS DE GESTIÓN Y CONTROL INTEGRADOS SGC - MECI - SISTEDA											MEDE01.03.18.P03.F02					
	FORMULACIÓN DEL PLAN DE ACCIÓN INDICADORES DE GESTIÓN DE LA DEPENDENCIA (TRÁMITES Y SERVICIOS) CUADRO 2F											VERSIÓN		3			
												FECHA DE ENTRADA EN VIGENCIA		15/dic/2014			


DEPENDENCIA:	MUNICIPIO DE SANTIAGO DE CALI	Periodicidad de los datos:	Trimestral	Fecha de reporte:	15/01/2015	Vigencia:	2015
--------------	-------------------------------	----------------------------	------------	----------------------	------------	-----------	------

N°	Línea	Componente	Programa	Actividad	Trámite o Servicio	Macroproceso	Proceso / Subproceso	Código Procedimiento	Meta de la actividad (Descripción)	Indicador (Descripción)	Unidad de medida	Fórmula	Variables	Línea de base		Metas				Tiempo de respuesta legal (días hábiles)	Fuente de información (Dependencia)	Responsable (Reparto administrativo)
														Valor	2011	2012	2013	2014	2015			
198	36 CalIDa: Buen Gobierno para todos	362 Gestión Fiscal, Contable y Financiera	3621 Sostenibilidad Fiscal y Soberanía tributaria con resultados	Atender las solicitudes de devolución de saldos a favor en sus declaraciones tributarias; devoluciones de los pagos en exceso o de lo no debido.	Trámite	Gestión de Hacienda Pública	Gestión Tributaria	MAHP03.01.03.18.P06	Atender el 100% de las solicitudes de devolución de saldos a favor en sus declaraciones tributarias; devoluciones de los pagos en exceso o de lo no debido.	Porcentaje de atención a solicitudes de devolución de saldos a favor en sus declaraciones tributarias; devoluciones de los pagos en exceso o de lo no debido.	%	(V1/V2)*100	V1= Número de Solicitudes de devolución de saldos a favor en sus declaraciones tributarias; devoluciones de los pagos en exceso o de lo no debido atendidas.  V2= Número de solicitudes de devolución de saldos a favor en sus declaraciones tributarias; devoluciones de los pagos en exceso o de lo no debido radicadas.			100	100	100	100	140	Departamento Administrativo de Hacienda Municipal	Subdirección de Impuestos y Rentas Municipales
199	36 CalIDa: Buen Gobierno para todos	362 Gestión Fiscal, Contable y Financiera	3621 Sostenibilidad Fiscal y Soberanía tributaria con resultados	Atender las solicitudes de inscripción al régimen simplificado de industria y comercio	Trámite	Gestión de Hacienda Pública	Gestión Tributaria	MAHP03.01.02.18.P10	Atender el 100% de las solicitudes de inscripción al régimen simplificado de industria y comercio	Porcentaje de atención a solicitudes de inscripción al régimen simplificado de industria y comercio	%	(V1/V2)*100	V1= Número de Solicitudes de inscripción al régimen simplificado de industria y comercio atendidas.  V2= Número de solicitudes de inscripción al régimen simplificado de industria y comercio radicadas.			100	100	100	100	1	Departamento Administrativo de Hacienda Municipal	Subdirección de Impuestos y Rentas Municipales
200	36 CalIDa: Buen Gobierno para todos	362 Gestión Fiscal, Contable y Financiera	3621 Sostenibilidad Fiscal y Soberanía tributaria con resultados	Atender las solicitudes de declaración de retención estampilla Procultura	Trámite	Gestión de Hacienda Pública	Gestión Tributaria	MAHP03.01.01.18.P16	Atender el 100% de las solicitudes de declaración de retención estampilla Procultura	Porcentaje de atención a solicitudes de declaración de retención estampilla Procultura	%	(V1/V2)*100	V1= Número de Solicitudes de declaración de retención estampilla Procultura atendidas.  V2= Número de solicitudes de declaración de retención estampilla Procultura radicadas.			100	100	100	100	1	Departamento Administrativo de Hacienda Municipal	Subdirección de Impuestos y Rentas Municipales
201	36 CalIDa: Buen Gobierno para todos	362 Gestión Fiscal, Contable y Financiera	3621 Sostenibilidad Fiscal y Soberanía tributaria con resultados	Atender las solicitudes de modificaciones al registro de contribuyentes del impuesto de industria y comercio	Servicio	Gestión de Hacienda Pública	Gestión Tributaria	MAHP03.01.01.18.P14	Atender el 100% de las solicitudes de modificaciones al registro de contribuyentes del impuesto de industria y comercio	Porcentaje de atención a las modificaciones al registro de contribuyentes del impuesto de industria y comercio	%	(V1/V2)*100	V1= Número de solicitudes de modificaciones al registro de contribuyentes de ICA atendidas.  V2= Número de solicitudes de Modificaciones al registro de contribuyentes de ICA radicadas.			100	100	100	100	1	Departamento Administrativo de Hacienda Municipal	Subdirección de Impuestos y Rentas Municipales
202	36 CalIDa: Buen Gobierno para todos	362 Gestión Fiscal, Contable y Financiera	3621 Sostenibilidad Fiscal y Soberanía tributaria con resultados	Atender las solicitudes de impresión de factura de Impuesto Predial Unificado (IPU)	Servicio	Gestión de Hacienda Pública	Gestión Tributaria	MAHP03.01.01.18.P10	Atender el 100% de las solicitudes de impresión de factura de Impuesto Predial Unificado (IPU)	Porcentaje de facturas de Impuesto Predial Unificado (IPU) emitidas	%	(V1/V2)*100	V1= Número de solicitudes de facturas de IPU expedidas  V2= Número de solicitudes de facturas de IPU atendidas			100	100	100	100	1	Departamento Administrativo de Hacienda Municipal	Subdirección de Impuestos y Rentas Municipales
203	36 CalIDa: Buen Gobierno para todos	362 Gestión Fiscal, Contable y Financiera	3621 Sostenibilidad Fiscal y Soberanía tributaria con resultados	Atender las solicitudes de consulta de estado de cuenta	Servicio	Gestión de Hacienda Pública	Gestión Tributaria	MAHP03.01.01.18.P11	Atender el 100% de las solicitudes de consulta de estado de cuenta	Porcentaje de facturas de consulta de estado de cuenta atendidas	%	(V1/V2)*101	V1= Número de solicitudes consulta de estado de cuenta atendidas  V2= Número de solicitudes consulta de estado de cuenta radicadas			100	100	100	100	1	Departamento Administrativo de Hacienda Municipal	Subdirección de Impuestos y Rentas Municipales
204	36 CalIDa: Buen Gobierno Para Todos	362 Gestión Fiscal, Contable y Financiera	3621 Sostenibilidad Fiscal y Soberanía tributaria con resultados	Responder las solicitudes de cambio de propietario	Trámite	Desarrollo Integral del Territorio	Gestión Catastral	MMDI02.01.01.18.P06	Responder el 100% de las solicitudes de Cambio de Propietario radicadas.	Porcentaje de las solicitudes de Cambio de propietario Atendidas.	%	(V1/V2)*100	V1= Número de solicitudes de Cambio de Propietario atendidas.  V2= Número de solicitudes de Cambio de Propietario radicadas			100	100	100	100	30	Departamento Administrativo de Hacienda Municipal	Subdirección de Catastro

 <p>ALCALDÍA DE SANTIAGO DE CALI DIRECCIONAMIENTO ESTRATEGICO PLANEACION ECONOMICA Y SOCIAL</p>	<p>SISTEMAS DE GESTIÓN Y CONTROL INTEGRADOS SGC - MECI - SISTEDA</p> <p><b>FORMULACIÓN DEL PLAN DE ACCIÓN</b> INDICADORES DE GESTIÓN DE LA DEPENDENCIA (TRÁMITES Y SERVICIOS) <b>CUADRO 2F</b></p>												MEDE01.03.18.P03.F02			
													VERSIÓN		3	
													FECHA DE ENTRADA EN VIGENCIA		15/dic/2014	


DEPENDENCIA:	MUNICIPIO DE SANTIAGO DE CALI	Periodicidad de los datos:	Trimestral	Fecha de reporte:	15/01/2015	Vigencia:	2015
--------------	-------------------------------	----------------------------	------------	----------------------	------------	-----------	------

N°	Línea	Componente	Programa	Actividad	Trámite o Servicio	Macroproceso	Proceso / Subproceso	Código Procedimiento	Meta de la actividad (Descripción)	Indicador (Descripción)	Unidad de medida	Fórmula	Variables	Línea de base		Metas				Tiempo de respuesta legal (días hábiles)	Fuente de información (Dependencia)	Responsable (Reparto administrativo)
														Valor	2011	2012	2013	2014	2015			
205	36 CaliDA: Buen Gobierno Para Todos	362 Gestión Fiscal, Contable y Financiera	3621 Sostenibilidad Fiscal y Soberanía tributaria con resultados	Responder las solicitudes de Consolidación de lote y mejora	Trámite	Desarrollo Integral del Territorio	Gestión Catastral	MMDI02.01.01.18.P06	Responder el 100% de las solicitudes de Consolidación de lote y mejora radicadas.	Porcentaje de las solicitudes de Consolidación de lote y mejora	%	(V1/V2)*100	V1= Número de solicitudes de Consolidación de lote y mejora atendidas.			100	100	100	100	30	Departamento Administrativo de Hacienda Municipal	Subdirección de Catastro
206	36 CaliDA: Buen Gobierno Para Todos	362 Gestión Fiscal, Contable y Financiera	3621 Sostenibilidad Fiscal y Soberanía tributaria con resultados	Responder las solicitudes de Englobe y desenglobe de dos o más predios	Trámite	Desarrollo Integral del Territorio	Gestión catastral	MMDI02.01.01.18.P	Responder el 100% de las solicitudes de englobe y desenglobe de dos o más predios radicadas.	Porcentaje de las solicitudes de englobe y desenglobe de dos o más predios Atendidas.	%	(V1/V2)*100	V1= Número de solicitudes de englobe o desenglobe de dos o más predios atendidas.			100	100	100	100	30	Departamento Administrativo de Hacienda Municipal	Subdirección de Catastro
207	36 CaliDA: Buen Gobierno Para Todos	362 Gestión Fiscal, Contable y Financiera	3621 Sostenibilidad Fiscal y Soberanía tributaria con resultados	Responder las solicitudes de Incorporación de la Propiedad Horizontal	Trámite	Desarrollo Integral del Territorio	Gestión catastral	MMDI02.01.01.18.P07	Responder el 100% de las solicitudes de Inscripción de la Propiedad Horizontal radicadas.	Porcentaje de las solicitudes de inscripción de la propiedad horizontal Atendidas.	%	(V1/V2)*100	V1= Número de solicitudes de inscripción de la propiedad horizontal atendidas.			100	100	100	100	30	Departamento Administrativo de Hacienda Municipal	Subdirección de Catastro
208	36 CaliDA: Buen Gobierno Para Todos	362 Gestión Fiscal, Contable y Financiera	3621 Sostenibilidad Fiscal y Soberanía tributaria con resultados	Responder las solicitudes de Incorporación de obras físicas en los predios	Trámite	Desarrollo Integral del Territorio	Gestión catastral	MMDI02.01.01.18.P	Responder el 100% de las solicitudes de Incorporación de obras físicas en los predios radicadas.	Porcentaje de las solicitudes de Incorporación de obras físicas en los predios Atendidas.	%	(V1/V2)*100	V1= Número de solicitudes de Incorporación de obras físicas en los Predios atendidas.			100	100	100	100	30	Departamento Administrativo de Hacienda Municipal	Subdirección de Catastro
209	36 CaliDA: Buen Gobierno Para Todos	362 Gestión Fiscal, Contable y Financiera	3621 Sostenibilidad Fiscal y Soberanía tributaria con resultados	Responder las solicitudes de Incorporación de mejora en terreno ajeno	Trámite	Desarrollo Integral del Territorio	Gestión catastral	MMDI02.01.01.18.P	Responder el 100% de las solicitudes de Incorporación de mejora en terreno ajeno radicadas.	Porcentaje de las solicitudes de Incorporación de mejora en terreno ajeno Atendidas.	%	(V1/V2)*100	V1= Número de solicitudes de Incorporación de mejora en terreno ajeno atendidas.			100	100	100	100	30	Departamento Administrativo de Hacienda Municipal	Subdirección de Catastro
210	36 CaliDA: Buen Gobierno Para Todos	362 Gestión Fiscal, Contable y Financiera	3621 Sostenibilidad Fiscal y Soberanía tributaria con resultados	Responder las solicitudes de Autoestimación del avalúo catastral	Trámite	Desarrollo Integral del Territorio	Gestión catastral	MMDI02.01.01.18.P03	Responder el 100% de las solicitudes de Autoestimación del avalúo catastral radicadas.	Porcentaje de las solicitudes de Autoestimación del avalúo catastral Atendidas.	%	(V1/V2)*100	V1= Número de solicitudes de Autoestimación del avalúo catastral atendidas.			100	100	100	100	30	Departamento Administrativo de Hacienda Municipal	Subdirección de Catastro
211	36 CaliDA: Buen Gobierno Para Todos	362 Gestión Fiscal, Contable y Financiera	3621 Sostenibilidad Fiscal y Soberanía tributaria con resultados	Responder las solicitudes de Inscripción de predios omitidos	Trámite	Desarrollo Integral del Territorio	Gestión catastral	MMDI02.01.01.18.P	Responder el 100% de las solicitudes de Inscripción de predios omitidos radicadas.	Porcentaje de las solicitudes de inscripción de predios omitidos Atendidas.	%	(V1/V2)*100	V1= Número de solicitudes de Inscripción de predios omitidos atendidas.			100	100	100	100	30	Departamento Administrativo de Hacienda Municipal	Subdirección de Catastro

 <p>ALCALDÍA DE SANTIAGO DE CALI DIRECCIONAMIENTO ESTRATEGICO PLANEACION ECONOMICA Y SOCIAL</p>	<p>SISTEMAS DE GESTIÓN Y CONTROL INTEGRADOS SGC - MECI - SISTEDA</p> <p><b>FORMULACIÓN DEL PLAN DE ACCIÓN</b> INDICADORES DE GESTIÓN DE LA DEPENDENCIA (TRÁMITES Y SERVICIOS) <b>CUADRO 2F</b></p>											MEDE01.03.18.P03.F02				
												VERSIÓN		3		
												FECHA DE ENTRADA EN VIGENCIA		15/dic/2014		


DEPENDENCIA:	MUNICIPIO DE SANTIAGO DE CALI	Periodicidad de los datos:	Trimestral	Fecha de reporte:	15/01/2015	Vigencia:	2015
--------------	-------------------------------	----------------------------	------------	----------------------	------------	-----------	------

N°	Línea	Componente	Programa	Actividad	Trámite o Servicio	Macroproceso	Proceso / Subproceso	Código Procedimiento	Meta de la actividad (Descripción)	Indicador (Descripción)	Unidad de medida	Fórmula	Variables	Línea de base		Metas				Tiempo de respuesta legal (días hábiles)	Fuente de información (Dependencia)	Responsable (Reparto administrativo)
														Valor	2011	2012	2013	2014	2015			
212	36 CalIDA: Buen Gobierno Para Todos	362 Gestión Fiscal, Contable y Financiera	3621 Sostenibilidad Fiscal y Soberanía tributaria con resultados	Responder las solicitudes de Rectificación de área y linderos	Trámite	Desarrollo Integral del Territorio	Gestión catastral	MMDI02.01.01.18.P10	Responder el 100% de las solicitudes de Rectificación de área y linderos radicadas.	Porcentaje de las solicitudes de Rectificación de área y linderos Atendidas.	%	(V1/V2)*100	V1= Número de solicitudes de Rectificación de área y linderos atendidas.  V2= Número de solicitudes de Rectificación de área y linderos radicadas			100	100	100	100	30	Departamento Administrativo de Hacienda Municipal	Subdirección de Catastro
213	36 CalIDA: Buen Gobierno Para Todos	362 Gestión Fiscal, Contable y Financiera	3621 Sostenibilidad Fiscal y Soberanía tributaria con resultados	Responder las solicitudes de Rectificación de estrato socioeconómico	Trámite	Desarrollo Integral del Territorio	Gestión catastral	MMDI02.01.01.18.P10	Responder el 100% de las solicitudes de Rectificación de estrato socioeconómico radicadas.	Porcentaje de las solicitudes de Rectificación de estrato socioeconómico Atendidas.	%	(V1/V2)*100	V1= Número de solicitudes de Rectificación de estrato socioeconómico atendidas.  V2= Número de solicitudes de Rectificación de estrato socioeconómico radicadas			100	100	100	100	30	Departamento Administrativo de Hacienda Municipal	Subdirección de Catastro
214	36 CalIDA: Buen Gobierno Para Todos	362 Gestión Fiscal, Contable y Financiera	3621 Sostenibilidad Fiscal y Soberanía tributaria con resultados	Responder las solicitudes de Rectificación de datos jurídicos	Trámite	Desarrollo Integral del Territorio	Gestión catastral	MMDI02.01.01.18.P10	Responder el 100% de las solicitudes de Rectificación de datos jurídicos radicadas.	Porcentaje de las solicitudes de Rectificación de datos jurídicos Atendidas.	%	(V1/V2)*100	V1= Número de solicitudes de Rectificación datos jurídicos atendidas.  V2= Número de solicitudes de Rectificación de datos jurídicos radicadas			100	100	100	100	30	Departamento Administrativo de Hacienda Municipal	Subdirección de Catastro
215	36 CalIDA: Buen Gobierno Para Todos	362 Gestión Fiscal, Contable y Financiera	3621 Sostenibilidad Fiscal y Soberanía tributaria con resultados	Responder las solicitudes de Rectificación de Nomenclatura	Trámite	Desarrollo Integral del Territorio	Gestión catastral	MMDI02.01.01.18.P10	Responder el 100% de las solicitudes de Rectificación de Nomenclatura radicadas.	Porcentaje de las solicitudes de Rectificación de Nomenclatura Atendidas.	%	(V1/V2)*100	V1= Número de solicitudes de Rectificación de Nomenclatura atendidas.  V2= Número de solicitudes de Rectificación de Nomenclatura radicadas			100	100	100	100	30	Departamento Administrativo de Hacienda Municipal	Subdirección de Catastro
216	36 CalIDA: Buen Gobierno Para Todos	362 Gestión Fiscal, Contable y Financiera	3621 Sostenibilidad Fiscal y Soberanía tributaria con resultados	Responder las solicitudes de Certificación de área y linderos	Trámite	Desarrollo Integral del Territorio	Gestión catastral	MMDI02.01.01.18	Responder el 100% de las solicitudes de Certificación de área y linderos radicadas.	Porcentaje de las solicitudes de Certificación de área y linderos Atendidas.	%	(V1/V2)*100	V1= Número de solicitudes de Certificación de área y linderos atendidas.  V2= Número de solicitudes de Certificación de área y linderos radicadas			100	100	100	100	30	Departamento Administrativo de Hacienda Municipal	Subdirección de Catastro
217	36 CalIDA: Buen Gobierno Para Todos	362 Gestión Fiscal, Contable y Financiera	3621 Sostenibilidad Fiscal y Soberanía tributaria con resultados	Responder las solicitudes de Revisión de Avalúo	Trámite	Desarrollo Integral del Territorio	Gestión catastral	MMDI02.01.01.18.P12	Responder el 100% de las solicitudes de Revisión de Avalúo radicadas.	Porcentaje de las solicitudes de Revisión de Avalúo Atendidas.	%	(V1/V2)*100	V1= Número de solicitudes de Revisión de Avalúo atendidas.  V2= Número de solicitudes de Revisión de Avalúo radicadas			100	100	100	100	30	Departamento Administrativo de Hacienda Municipal	Subdirección de Catastro
218	36 CalIDA: Buen Gobierno Para Todos	362 Gestión Fiscal, Contable y Financiera	3621 Sostenibilidad Fiscal y Soberanía tributaria con resultados	Atender 100% las solicitudes de certificado de inscripción catastral y no inscripción catastral radicadas	Trámite	Desarrollo Integral del Territorio	Gestión catastral	MMDI02.01.01.18.P14	Atender el 100% de las solicitudes de Certificado de Inscripción y no Inscripción radicadas	Porcentaje de las solicitudes de Certificados de Inscripción y no Inscripción Atendidas.	%	(V1/V2)*100	V1= Número de solicitudes de Certificado de Inscripción y no Inscripción Catastral atendidas.  V2= Número de solicitudes de Certificado de Inscripción y no Inscripción Catastral radicadas			100	100	100	100	30	Departamento Administrativo de Hacienda Municipal	Subdirección de Catastro

 <p>ALCALDÍA DE SANTIAGO DE CALI DIRECCIONAMIENTO ESTRATEGICO PLANEACION ECONOMICA Y SOCIAL</p>	<p>SISTEMAS DE GESTIÓN Y CONTROL INTEGRADOS SGC - MECI - SISTEDA</p> <p><b>FORMULACIÓN DEL PLAN DE ACCIÓN</b> INDICADORES DE GESTIÓN DE LA DEPENDENCIA (TRÁMITES Y SERVICIOS) <b>CUADRO 2F</b></p>												MEDE01.03.18.P03.F02			
													VERSIÓN		3	
													FECHA DE ENTRADA EN VIGENCIA		15/dic/2014	

DEPENDENCIA:	MUNICIPIO DE SANTIAGO DE CALI	Periodicidad de los datos:	Trimestral	Fecha de reporte:	15/01/2015	Vigencia:	2015
--------------	-------------------------------	----------------------------	------------	----------------------	------------	-----------	------


Nº	Línea	Componente	Programa	Actividad	Trámite o Servicio	Macroproceso	Proceso / Subproceso	Código Procedimiento	Meta de la actividad (Descripción)	Indicador (Descripción)	Unidad de medida	Fórmula	Variables	Línea de base		Metas					Tiempo de respuesta legal (días hábiles)	Fuente de información (Dependencia)	Responsable (Reparto administrativo)
														Valor	2011	2012	2013	2014	2015				
219	36 CalIDA: Buen Gobierno Para Todos	362 Gestión Fiscal, Contable y Financiera	3621 Sostenibilidad Fiscal y Soberanía tributaria con resultados	Atender las solicitudes de servicios cartográficos	Servicio	Desarrollo Integral del Territorio	Gestión catastral	MMDI02.01.01.18.P14	Atender el 100% de las solicitudes de servicios Cartográficos radicadas	Porcentaje de las solicitudes de Servicios Cartográficos Atendidas.	%	(V1/V2)*100	V1= Número de solicitudes de Servicios Cartográficos atendidas.  V2= Número de solicitudes de Servicios Cartográficos radicadas.			100	100	100	100	1	Departamento Administrativo de Hacienda Municipal	Subdirección de Catastro	
220	36 CalIDA: Buen Gobierno Para Todos	362 Gestión Fiscal, Contable y Financiera	3621 Sostenibilidad Fiscal y Soberanía tributaria con resultados	Atender las solicitudes de consulta de la base de datos catastral	Servicio	Desarrollo Integral del Territorio	Gestión catastral	MMDI02.01.01.18.P14	Atender el 100% de las solicitudes de Consulta de la base de datos Catastral radicadas	Porcentaje de las solicitudes de consulta de la base de datos Catastral Atendidas.	%	(V1/V2)*100	V1= Número de solicitudes de consulta de la Base de Datos Catastral atendidas.  V2= Número de solicitudes de Consulta de la Base de Datos Catastral radicadas			100	100	100	100	1	Departamento Administrativo de Hacienda Municipal	Subdirección de Catastro	
221	36 CalIDA: Buen Gobierno Para Todos	362 Gestión Fiscal, Contable y Financiera	3621 Sostenibilidad Fiscal y Soberanía tributaria con resultados	Atender las solicitudes de actos administrativos	Servicio	Desarrollo Integral del Territorio	Gestión catastral	MMDI02.01.01.18.P14	Atender el 100% de las solicitudes de copia de los Actos Administrativos radicadas	Porcentaje de las solicitudes de copia de los Actos Administrativos Atendidas.	%	(V1/V2)*100	V1= Número de solicitudes de Copia de Actos Administrativos atendidas.  V2= Número de solicitudes de Copia de Actos Administrativos radicadas			100	100	100	100	1	Departamento Administrativo de Hacienda Municipal	Subdirección de Catastro	
222	36 CalIDA: Buen Gobierno para Todos	362 Gestión Fiscal, Contable y Financiera	3621 Sostenibilidad Fiscal y Soberanía tributaria con resultados	Certificación de contrato	Servicio	Gestión Jurídico Administrativo	Adquisición de Bienes, Obras y Servicios /Contractual	MAJA01.02.02.18.P06	Atender el 100% de Certificación de Contrato solicitados sobre el total de solicitudes presentadas de contratos suscritos con la Administración Central del Municipio de Santiago de Cali	Porcentaje de Certificación de contratos suscritos	%	(V1/V2)*100	V1= Número de Certificación de contratos suscritos expedidas  V2= Número de solicitudes de Certificación de contratos suscritos que fueron radicadas	0  0	100	100	100	100	100	15	Dirección de Desarrollo Administrativo	Subdirección de Recurso Humano	
223	36 CalIDA: Buen Gobierno para Todos	362 Gestión Fiscal, Contable y Financiera	3621 Sostenibilidad Fiscal y Soberanía tributaria con resultados	Concepto de Calidad de Bien para Inmuebles	Servicio	Gestión Jurídico Administrativo	Administración de Bienes Inmuebles, Muebles y Automotores	MAJA01.03.03.18.P13	Atender el 100% de las solicitudes de concepto de Calidad de Bien para Inmuebles propiedad de la Administración Central Municipal de Santiago de Cali.	Porcentaje de solicitudes atendidas	%	(V1/V2)*100	V1= Número de solicitudes atendidas  V2= Número total de solicitudes	0  0	100	100	100	100	100	30	Dirección de Desarrollo Administrativo	Subdirección de Recurso Físico y Bienes Inmuebles	
224	36 CalIDA: Buen Gobierno para Todos	362 Gestión Fiscal, Contable y Financiera	3621 Sostenibilidad Fiscal y Soberanía tributaria con resultados	Certificación de Inventarios para exservidores públicos	Trámite	Gestión Jurídico Administrativo	Administración de Bienes Inmuebles, Muebles y Automotores	MAJA01.03.03.18.P19	Atender el 100% de las solicitudes de certificación de Inventarios para exservidores públicos del Municipio de Santiago de Cali.	Porcentaje de solicitudes atendidas	%	(V1/V2)*100	V1= Número de solicitudes atendidas  V2= Número total de solicitudes	0  0	100	100	100	100	100	15	Dirección de Desarrollo Administrativo	Subdirección de Recurso Físico y Bienes Inmuebles	
225	36 CalIDA: Buen Gobierno para Todos	362 Gestión Fiscal, Contable y Financiera	3621 Sostenibilidad Fiscal y Soberanía tributaria con resultados	Cesión gratuita de zonas verdes y vías públicas	Trámite	Gestión Jurídico Administrativo	Administración de Bienes Inmuebles, Muebles y Automotores	MAJA01.03.03.18.P08	Atender el 100% de las solicitudes de cesión gratuita de zonas verdes y vías públicas al Municipio de Santiago de Cal	Porcentaje de solicitudes atendidas	%	(V1/V2)*100	V1= Número de solicitudes atendidas  V2= Número total de solicitudes	0  0	100	100	100	100	100	30	Dirección de Desarrollo Administrativo	Subdirección de Recurso Físico y Bienes Inmuebles	

 <p>ALCALDÍA DE SANTIAGO DE CALI DIRECCIONAMIENTO ESTRATEGICO PLANEACION ECONOMICA Y SOCIAL</p>	<p>SISTEMAS DE GESTIÓN Y CONTROL INTEGRADOS SGC - MECI - SISTEDA</p> <p><b>FORMULACIÓN DEL PLAN DE ACCIÓN</b> INDICADORES DE GESTIÓN DE LA DEPENDENCIA (TRÁMITES Y SERVICIOS) <b>CUADRO 2F</b></p>										MEDE01.03.18.P03.F02					
											VERSIÓN			3		
											FECHA DE ENTRADA EN VIGENCIA			15/dic/2014		

DEPENDENCIA:				MUNICIPIO DE SANTIAGO DE CALI				Periodicidad de los datos:				Trimestral		Fecha de reporte:		15/01/2015	Vigencia:	2015
--------------	--	--	--	-------------------------------	--	--	--	----------------------------	--	--	--	------------	--	----------------------	--	------------	-----------	------

N°	Línea	Componente	Programa	Actividad	Trámite o Servicio	Macroproceso	Proceso / Subproceso	Código Procedimiento	Meta de la actividad (Descripción)	Indicador (Descripción)	Unidad de medida	Fórmula	Variables	Línea de base		Metas					Tiempo de respuesta legal (días hábiles)	Fuente de información (Dependencia)	Responsable (Reparto administrativo)
														Valor	2011	2012	2013	2014	2015				
226	36 CalIDA: Buen Gobierno para Todos	362 Gestión Fiscal, Contable y Financiera	3621 Sostenibilidad Fiscal y Soberanía tributaria con resultados	Entrega material de áreas de cesión	Trámite	Gestión Jurídico Administrativo	Administración de Bienes Inmuebles, Muebles y Automotores	MAJA01.03.03.18.P11	Atender el 100% de las solicitudes de Entrega material de áreas de cesión al Municipio de Santiago de Cali	Porcentaje de solicitudes atendidas	%	(V1/V2)*100	V1= Número de solicitudes atendidas	0	100	100	100	100	100	30	Dirección de Desarrollo Administrativo	Subdirección de Recurso Físico y Bienes Inmuebles	
227	36 CalIDA: Buen Gobierno para Todos	362 Gestión Fiscal, Contable y Financiera	3621 Sostenibilidad Fiscal y Soberanía tributaria con resultados	Negociación de zonas verdes entre el Municipio de Santiago	Trámite	Gestión Jurídico Administrativo	Administración de Bienes Inmuebles, Muebles y Automotores	MAJA01.03.03.18.P09	Atender el 100% de las solicitudes de negociación de zonas verdes entre el Municipio de Santiago de Cali y particulares	Porcentaje de solicitudes atendidas	%	(V1/V2)*100	V1= Número de solicitudes atendidas	0	100	100	100	100	100	30	Dirección de Desarrollo Administrativo	Subdirección de Recurso Físico y Bienes Inmuebles	
228	36 CalIDA: Buen Gobierno para Todos	363 Cali, Un Gobierno Transparente	3631 Información de calidad para la Planificación Territorial	Atender las solicitudes de Encuesta del Sistema de Identificación y Clasificación de Potenciales Beneficiarios de Programas Sociales - SISBEN.	Trámite	Direccionamiento Estratégico	Análisis Estratégico de la Información / Sisben	MEDE01.01.01.18.P01	Atender el 100% de solicitudes de Encuesta del Sistema de Identificación y Clasificación de Potenciales Beneficiarios de Programas Sociales - SISBEN radicadas.	Porcentaje de solicitudes de Encuesta del Sistema de Identificación y Clasificación de Potenciales Beneficiarios de Programas Sociales - SISBEN atendidas.	%	(V1/V2)*100	V1= Solicitudes de Encuesta del Sistema de Identificación y Clasificación de Potenciales Beneficiarios de Programas Sociales - SISBEN atendidas.	23,816	80.3	100	100	100	100	30	Departamento Administrativo de Planeación	Subdirección de Desarrollo Integral	
229	36 CalIDA: Buen Gobierno para Todos	363 Cali, Un Gobierno Transparente	3631 Información de calidad para la Planificación Territorial	Atender las solicitudes de Inclusión de personas en la base de datos del Sistema de Identificación y Clasificación de Potenciales Beneficiarios de Programas Sociales - SISBEN.	Trámite	Direccionamiento Estratégico	Análisis Estratégico de la Información / Sisben	MEDE01.01.01.18.P02	Atender el 100% de solicitudes de Inclusión de personas en la base de datos del Sistema de Identificación y Clasificación de Potenciales Beneficiarios de Programas Sociales - SISBEN radicadas.	Porcentaje de solicitudes de Inclusión de personas en la base de datos del Sistema de Identificación y Clasificación de Potenciales Beneficiarios de Programas Sociales - SISBEN atendidas.	%	(V1/V2)*100	V1= Solicitudes de Inclusión de personas en la base de datos del Sistema de Identificación y Clasificación de Potenciales Beneficiarios de Programas Sociales - SISBEN atendidas.	16,598	100.0	100	100	100	100	15	Departamento Administrativo de Planeación	Subdirección de Desarrollo Integral	
230	36 CalIDA: Buen Gobierno para Todos	363 Cali, Un Gobierno Transparente	3631 Información de calidad para la Planificación Territorial	Atender las solicitudes de Actualización de Datos de Identificación de Personas Registradas en el Sistema de Identificación y Clasificación de Potenciales Beneficiarios de Programas Sociales - SISBEN.	Trámite	Direccionamiento Estratégico	Análisis Estratégico de la Información / Sisben	MEDE01.01.01.18.P02	Atender el 100% de solicitudes de Actualización de Datos de Identificación de Personas Registradas en el Sistema de Identificación y Clasificación de Potenciales Beneficiarios de Programas Sociales - SISBEN radicadas.	Porcentaje de solicitudes de Actualización de Datos de Identificación de Personas Registradas en el Sistema de Identificación y Clasificación de Potenciales Beneficiarios de Programas Sociales - SISBEN atendidas.	%	(V1/V2)*100	V1= Solicitudes de Actualización de Datos de Identificación de Personas Registradas en el Sistema de Identificación y Clasificación de Potenciales Beneficiarios de Programas Sociales - SISBEN atendidas.	51,493	100.0	100	100	100	100	15	Departamento Administrativo de Planeación	Subdirección de Desarrollo Integral	
231	36 CalIDA: Buen Gobierno para Todos	363 Cali, Un Gobierno Transparente	3631 Información de calidad para la Planificación Territorial	Atender las solicitudes de Retiro de un hogar de la base de datos del Sistema de Identificación y Clasificación de Potenciales Beneficiarios de Programas Sociales - SISBEN.	Trámite	Direccionamiento Estratégico	Análisis Estratégico de la Información / Sisben	MEDE01.01.01.18.P02	Atender el 100% de solicitudes de Retiro de un hogar de la base de datos del Sistema de Identificación y Clasificación de Potenciales Beneficiarios de Programas Sociales - SISBEN radicadas.	Porcentaje de solicitudes de Retiro de un hogar de la base de datos del Sistema de Identificación y Clasificación de Potenciales Beneficiarios de Programas Sociales - SISBEN atendidas.	%	(V1/V2)*100	V1= Solicitudes de Retiro de un hogar de la base de datos del Sistema de Identificación y Clasificación de Potenciales Beneficiarios de Programas Sociales - SISBEN atendidas.	0	NA	100	100	100	100	15	Departamento Administrativo de Planeación	Subdirección de Desarrollo Integral	




 <p>ALCALDÍA DE SANTIAGO DE CALI DIRECCIONAMIENTO ESTRATEGICO PLANEACION ECONOMICA Y SOCIAL</p>	SISTEMAS DE GESTIÓN Y CONTROL INTEGRADOS SGC - MECI - SISTEDA											MEDE01.03.18.P03.F02				
	FORMULACIÓN DEL PLAN DE ACCIÓN INDICADORES DE GESTIÓN DE LA DEPENDENCIA (TRÁMITES Y SERVICIOS) CUADRO 2F											VERSIÓN		3		
												FECHA DE ENTRADA EN VIGENCIA		15/dic/2014		

DEPENDENCIA:	MUNICIPIO DE SANTIAGO DE CALI	Periodicidad de los datos:	Trimestral	Fecha de reporte:	15/01/2015	Vigencia:	2015
--------------	-------------------------------	----------------------------	------------	----------------------	------------	-----------	------


N°	Línea	Componente	Programa	Actividad	Trámite o Servicio	Macroproceso	Proceso / Subproceso	Código Procedimiento	Meta de la actividad (Descripción)	Indicador (Descripción)	Unidad de medida	Fórmula	Variables	Línea de base		Metas					Tiempo de respuesta legal (días hábiles)	Fuente de información (Dependencia)	Responsable (Reparto administrativo)
														Valor	2011	2012	2013	2014	2015				
232	36 CalIDA: Buen Gobierno para Todos	363 Cali. Un Gobierno Transparente	3631 Información de calidad para la Planificación Territorial	Atender las solicitudes de Retiro de personas de la base de datos del Sistema de Identificación y Clasificación de Potenciales Beneficiarios de Programas Sociales - SISBEN.	Trámite	Direccionamiento Estratégico	Análisis Estratégico de la Información / Sisben	MEDE01.01.01.18.P02	Atender el 100% de solicitudes de Retiro de personas de la base de datos del Sistema de Identificación y Clasificación de Potenciales Beneficiarios de Programas Sociales SISBEN radicadas.	Porcentaje de las solicitudes de Retiro de personas de la base de datos del Sistema de Identificación y Clasificación de Potenciales Beneficiarios de Programas Sociales - SISBEN atendidas.	%	(V1/V2)*100	V1= Solicitudes de Retiro de personas de la base de datos del Sistema de Identificación y Clasificación de Potenciales Beneficiarios de Programas Sociales - SISBEN atendidas. V2= Solicitudes de Retiro de personas de la base de datos del Sistema de Identificación y Clasificación de Potenciales Beneficiarios de Programas Sociales - SISBEN radicadas	2,737 100.0		100	100	100	100	100	15	Departamento Administrativo de Planeación	Subdirección de Desarrollo Integral
233	36 CalIDA: Buen Gobierno para Todos	363 Cali. Un Gobierno Transparente	3631 Información de calidad para la Planificación Territorial	Expedir el Certificado de Estratificación Socioeconómica.	Servicio	Desarrollo Integral del Territorio	Desarrollo Físico / Conceptos Técnicos para el Desarrollo Físico	MMDI02.02.06.18.P05	Expedir el 100% de solicitudes de Certificados de Estratificación Socioeconómica radicadas.	Porcentaje de Certificados de Estratificación Socioeconómica, expedidos.	%	(V1/V2)*100	V1= Certificados de Estratificación Socioeconómica, expedidos V2= Solicitudes de Certificados de Estratificación Socioeconómica, según sea el caso radicadas	6,095 6,095	100.0	100	100	100	100	100	3	Departamento Administrativo de Planeación	Subdirección de Desarrollo Integral
234	36 CalIDA: Buen Gobierno para Todos	363 Cali. Un Gobierno Transparente	3631 Información de calidad para la Planificación Territorial	Atender las solicitudes de Revisión de Estratificación Socioeconómica en Primera Instancia.	Trámite	Desarrollo Integral del Territorio	Desarrollo Físico / Conceptos Técnicos para el Desarrollo Físico	MMDI02.02.06.18.P05	Atender el 100% de solicitudes de Revisión de Estratificación Socioeconómica en Primera Instancia radicadas.	Porcentaje de solicitudes de Revisión de Estratificación Socioeconómica en Primera Instancia atendidas.	%	(V1/V2)*100	V1= Solicitudes de Revisión de Estratificación Socioeconómica en Primera Instancia atendidas. V2= Solicitudes de Revisión de Estratificación Socioeconómica en Primera Instancia radicadas.	387 387	100.0	100	100	100	100	100	60	Departamento Administrativo de Planeación	Subdirección de Desarrollo Integral
235	36 CalIDA: Buen Gobierno para Todos	363 Cali. Un Gobierno Transparente	3631 Información de calidad para la Planificación Territorial	Atender las solicitudes de Revisión de Estratificación Socioeconómica en Segunda Instancia .	Trámite	Desarrollo Integral del Territorio	Desarrollo Físico / Conceptos Técnicos para el Desarrollo Físico	MMDI02.02.06.18.P05	Atender el 100% de solicitudes de Revisión de Estratificación Socioeconómica en Segunda Instancia radicadas.	Porcentaje de solicitudes de Revisión de Estratificación Socioeconómica en Segunda Instancia atendidas.	%	(V1/V2)*100	V1= Solicitudes de Revisión de Estratificación Socioeconómica en Segunda Instancia atendidas. V2= Solicitudes de Revisión de Estratificación Socioeconómica en Segunda Instancia radicadas.	30 30	100.0	100	100	100	100	100	60	Departamento Administrativo de Planeación	Subdirección de Desarrollo Integral
236	36 CalIDA: Buen Gobierno para Todos	363 Cali. Un Gobierno Transparente	3631 Información de calidad para la Planificación Territorial	Atender las solicitudes de Información Geodésica.	Servicio	Direccionamiento estratégico	Análisis Estratégico de la Información / Información Estratégica	MEDE01.01.02.18.P03	Atender el 100% de solicitudes de Información Geodésica radicadas.	Porcentaje de solicitudes de Información Geodésica atendidas.	%	(V1/V2)*100	V1= Solicitudes de Información Geodésica atendidas V2= Solicitudes de Información Geodésica radicadas	5 5	100.0	100	100	100	100	100	15	Departamento Administrativo de Planeación	Subdirección del POT y Servicios Públicos
237	36 CalIDA: Buen Gobierno para Todos	363 Cali. Un Gobierno Transparente	3631 Información de calidad para la Planificación Territorial	Atender las solicitudes de Información Geográfica.	Servicio	Direccionamiento estratégico	Análisis Estratégico de la Información / Información Estratégica	MEDE01.01.02.18.P03	Atender el 100% de solicitudes de Información Geográfica radicadas.	Porcentaje de solicitudes de Información Geográfica atendidas.	%	(V1/V2)*100	V1= Solicitudes de Información Geográfica atendidas V2= Solicitudes de Información Geográfica radicadas	152 152	100.0	100	100	100	100	100	15	Departamento Administrativo de Planeación	Subdirección del POT y Servicios Públicos
238	36 CalIDA: Buen Gobierno para Todos	363 Cali. Un Gobierno Transparente	3632 Servicio al ciudadano	Atender las solicitudes de Soporte Cartográfico (Planoteca).	Servicio	Direccionamiento estratégico	Análisis Estratégico de la Información / Información Estratégica	MEDE01.01.02.18.P03	Atender el 100% de solicitudes Soporte Cartográfico (Planoteca) radicadas.	Porcentaje de solicitudes de Soporte Cartográfico (Planoteca) atendidas.	%	(V1/V2)*100	V1= Solicitudes de Soporte Cartográfico (Planoteca) atendidas V2= Solicitudes de Soporte Cartográfico (Planoteca) radicadas	480 480	100.0	100	100	100	100	100	15	Departamento Administrativo de Planeación	Subdirección del POT y Servicios Públicos



 <p>ALCALDÍA DE SANTIAGO DE CALI DIRECCIONAMIENTO ESTRATÉGICO PLANEACIÓN ECONÓMICA Y SOCIAL</p>	<p>SISTEMAS DE GESTIÓN Y CONTROL INTEGRADOS SGC - MECI - SISTEDA</p> <p><b>FORMULACIÓN DEL PLAN DE ACCIÓN</b> INDICADORES DE GESTIÓN DE LA DEPENDENCIA (TRÁMITES Y SERVICIOS) <b>CUADRO 2F</b></p>												MEDE01.03.18.P03.F02			
													VERSIÓN		3	
													FECHA DE ENTRADA EN VIGENCIA		15/dic/2014	

DEPENDENCIA:	MUNICIPIO DE SANTIAGO DE CALI	Periodicidad de los datos:	Trimestral	Fecha de reporte:	15/01/2015	Vigencia:	2015
--------------	-------------------------------	----------------------------	------------	----------------------	------------	-----------	------

N°	Línea	Componente	Programa	Actividad	Trámite o Servicio	Macroproceso	Proceso / Subproceso	Código Procedimiento	Meta de la actividad (Descripción)	Indicador (Descripción)	Unidad de medida	Fórmula	Variables	Línea de base		Metas				Tiempo de respuesta legal (días hábiles)	Fuente de información (Dependencia)	Responsable (Reparto administrativo)
														Valor	2011	2012	2013	2014	2015			
239	36 CaliDA: Buen Gobierno para Todos	363 Cali, Un Gobierno Transparente	3632 Servicio al ciudadano	Expedir el Esquema Vial.	Servicio	Desarrollo Integral del Territorio	Desarrollo Físico / Conceptos Técnicos para el Desarrollo Físico	MMDI02.02.06.18.P03	Expedir el 100% de solicitudes de Esquemas Viales radicadas.	Porcentaje de Esquemas Viales expedidos.	%	(V1/V2)*100	V1= Esquemas Viales expedidos	194	100.0	100	100	100	100	15	Departamento Administrativo de Planeación	Subdirección de Ordenamiento Urbanístico
													V2= Solicitudes de Esquemas Viales radicadas.	194								
240	36 CaliDA: Buen Gobierno para Todos	363 Cali, Un Gobierno Transparente	3632 Servicio al ciudadano	Atender las solicitudes de intervención en Bienes de Interés Cultural.	Trámite	Desarrollo Integral del Territorio	Desarrollo Físico / Conceptos Técnicos para el Desarrollo Físico	MMDI02.02.06.18.P06	Atender el 100% de solicitudes de intervención en Bienes de Interés Cultural radicadas.	Porcentaje de solicitudes de intervención en Bienes de Interés Cultural atendidas.	%	(V1/V2)*100	V1= Solicitudes de Intervención en Bienes de Interés Cultural atendidas.	94	100.0	100	100	100	100	15	Departamento Administrativo de Planeación	Subdirección de Ordenamiento Urbanístico
													V2= Solicitudes de Intervención en Bienes de Interés Cultural radicadas.	94								
241	36 CaliDA: Buen Gobierno para Todos	363 Cali, Un Gobierno Transparente	3632 Servicio al ciudadano	Atender las solicitudes de Asignación de Nomenclatura.	Trámite	Desarrollo Integral del Territorio	Desarrollo Físico / Conceptos Técnicos para el Desarrollo Físico	MMDI02.02.06.18.P11	Atender el 100% de solicitudes de Asignación de Nomenclatura radicadas.	Porcentaje de solicitudes de Asignación de Nomenclatura atendidas.	%	(V1/V2)*100	V1= Solicitudes de Asignación de Nomenclatura atendidas	676	100.0	100	100	100	100	15	Departamento Administrativo de Planeación	Subdirección de Ordenamiento Urbanístico
													V2= Solicitudes de Asignación de Nomenclatura radicadas	676								
242	36 CaliDA: Buen Gobierno para Todos	363 Cali, Un Gobierno Transparente	3632 Servicio al ciudadano	Expedir el Certificado de Nomenclatura.	Servicio	Desarrollo Integral del Territorio	Desarrollo Físico / Conceptos Técnicos para el Desarrollo Físico	MMDI02.02.06.18.P12	Expedir el 100% de solicitudes de Certificados de Nomenclatura radicadas.	Porcentaje de Certificados de Nomenclatura expedidos.	%	(V1/V2)*100	V1= Certificados de Nomenclatura expedidos	4,734	100.0	100	100	100	100	15	Departamento Administrativo de Planeación	Subdirección de Ordenamiento Urbanístico
													V2= Solicitudes de Certificados de Nomenclatura radicadas	4,734								
243	36 CaliDA: Buen Gobierno para Todos	363 Cali, Un Gobierno Transparente	3632 Servicio al ciudadano	Expedir el Concepto Uso del Suelo.	Trámite	Desarrollo Integral del Territorio	Desarrollo Físico / Conceptos Técnicos para el Desarrollo Físico	MMDI02.02.06.18.P15	Expedir el 100% de solicitudes de Concepto de Uso del Suelo radicadas.	Porcentaje de Concepto Uso del Suelo expedidos.	%	(V1/V2)*100	V1= Concepto Uso del Suelo expedidos	5,896	100.0	100	100	100	100	15	Departamento Administrativo de Planeación	Subdirección de Ordenamiento Urbanístico
													V2= Solicitudes de Concepto Uso del Suelo radicadas	5,896								
244	36 CaliDA: Buen Gobierno para Todos	363 Cali, Un Gobierno Transparente	3632 Servicio al ciudadano	Atender las solicitudes de legalización de asentamientos humanos.	Trámite	Desarrollo Integral del Territorio	Desarrollo Físico / Conceptos Técnicos para el Desarrollo Físico	MMDI02.02.06.18.P24	Atender el 100% de solicitudes de legalización de asentamientos humanos radicadas.	Porcentaje de solicitudes de legalización de asentamientos humanos atendidas.	%	(V1/V2)*100	V1= Solicitudes de legalización de asentamientos humanos atendidas.	0	NA	100	100	100	100	15	Departamento Administrativo de Planeación	Subdirección de Ordenamiento Urbanístico
													V2= Solicitudes de legalización de asentamientos humanos radicadas	0								
245	36 CaliDA: Buen Gobierno para Todos	363 Cali, Un Gobierno Transparente	3632 Servicio al ciudadano	Expedir la Delineación con Esquema Básico - plano topográfico con afectaciones.	Trámite	Desarrollo Integral del Territorio	Desarrollo Físico / Conceptos Técnicos para el Desarrollo Físico	MMDI02.02.06.18.P01	Expedir el 100% de solicitudes de Delineaciones con Esquema Básico - plano topográfico con afectaciones radicadas.	Porcentaje de Delineaciones con Esquema Básico - plano topográfico con afectaciones expedidas.	%	(V1/V2)*100	V1= Delineaciones con Esquema Básico - plano topográfico con afectaciones expedidas	150	100.0	100	100	100	100	15	Departamento Administrativo de Planeación	Subdirección de Ordenamiento Urbanístico
													V2= Solicitudes de Delineación con Esquema Básico - plano topográfico con afectaciones radicadas	150								

 <p>ALCALDÍA DE SANTIAGO DE CALI DIRECCIONAMIENTO ESTRATÉGICO PLANEACION ECONOMICA Y SOCIAL</p>	SISTEMAS DE GESTIÓN Y CONTROL INTEGRADOS SGC - MECI - SISTEDA											MEDE01.03.18.P03.F02				
												VERSIÓN		3		
	<b>FORMULACIÓN DEL PLAN DE ACCIÓN</b> <b>INDICADORES DE GESTIÓN DE LA DEPENDENCIA (TRÁMITES Y SERVICIOS)</b> <b>CUADRO 2F</b>											FECHA DE ENTRADA EN VIGENCIA		15/dic/2014		

DEPENDENCIA:	MUNICIPIO DE SANTIAGO DE CALI	Periodicidad de los datos:	Trimestral	Fecha de reporte:	15/01/2015	Vigencia:	2015
--------------	-------------------------------	----------------------------	------------	----------------------	------------	-----------	------

N°	Línea	Componente	Programa	Actividad	Trámite o Servicio	Macroproceso	Proceso / Subproceso	Código Procedimiento	Meta de la actividad (Descripción)	Indicador (Descripción)	Unidad de medida	Fórmula	Variables	Línea de base		Metas					Tiempo de respuesta legal (días hábiles)	Fuente de información (Dependencia)	Responsable (Reparto administrativo)
														Valor	2011	2012	2013	2014	2015				
246	36 CaliDA: Buen Gobierno para Todos	363 Cali. Un Gobierno Transparente	3632 Servicio al ciudadano	Expedir la Delineación Urbana con Línea de Demarcación.	Trámite	Desarrollo Integral del Territorio	Desarrollo Físico / Conceptos Técnicos para el Desarrollo Físico	MMDI02.02.06.18.P02	Expedir el 100% de solicitudes de Delineación Urbana con Línea de Demarcación radicadas.	Porcentaje de Delineaciones Urbana con Línea de Demarcación expedidas.	%	(V1/V2)*100	V1= Delineaciones Urbanas con Línea de Demarcación expedidas.  V2= Solicitudes de Delineación Urbana con Línea de Demarcación radicadas	3,366  3,366	100.0	100	100	100	100	15	Departamento Administrativo de Planeación	Subdirección de Ordenamiento Urbanístico	
247	36 CaliDA: Buen Gobierno para Todos	363 Cali. Un Gobierno Transparente	3632 Servicio al ciudadano	Atender las solicitudes de Registro de Personas que ejercen la Actividad de Publicidad visual exterior.	Trámite	Desarrollo Integral del Territorio	Desarrollo Físico / Espacio Publico	MMDI02.02.07.18.P04	Atender el 100% de solicitudes de Registro de Personas que ejercen la Actividad de Publicidad visual exterior radicadas.	Porcentaje de solicitudes de Registro de que ejercen la Actividad de Publicidad visual exterior atendidas.	%	(V1/V2)*100	V1= Solicitudes de Registro de Personas que ejercen la Actividad de Publicidad visual exterior atendidas  V2= Solicitudes de Registro de Personas que ejercen la Actividad de Publicidad visual exterior radicadas	  	NA	100	100	100	100	15	Departamento Administrativo de Planeación	Subdirección de Ordenamiento Urbanístico	
248	36 CaliDA: Buen Gobierno para Todos	363 Cali. Un Gobierno Transparente	3632 Servicio al ciudadano	Expedir Registros para Instalación de Publicidad Exterior Visual.	Trámite	Desarrollo Integral del Territorio	Desarrollo Físico / Espacio Publico	MMDI02.02.07.18.P04	Expedir el 100% de solicitudes de Registros para Instalación de Publicidad Exterior Visual radicadas.	Porcentaje de Registros para Instalación de Publicidad Exterior Visual expedidos.	%	(V1/V2)*100	V1= Registros para Instalación de Publicidad Exterior Visual expedidos.  V2= Solicitudes de Registros para Instalación de Publicidad Exterior Visual radicadas	367  367	100.0	100	100	100	100	15	Departamento Administrativo de Planeación	Subdirección de Ordenamiento Urbanístico	
249	36 CaliDA: Buen Gobierno para Todos	363 Cali. Un Gobierno Transparente	3632 Servicio al ciudadano	Expedir los Permisos para Instalación de Publicidad Exterior Visual Menor.	Trámite	Desarrollo Integral del Territorio	Desarrollo Físico / Espacio Publico	MMDI02.02.07.18.P04	Expedir el 100% de solicitudes de Permisos para Instalación de Publicidad Exterior Visual Menor radicadas.	Porcentaje de Permisos para Instalación de Publicidad Exterior Visual Menor expedidos.	%	(V1/V2)*100	V1= Permisos para Instalación de Publicidad Exterior Visual Menor expedidos.  V2= Solicitudes de Permiso para Instalación de Publicidad Exterior Menor Visual radicadas	1,184  1,184	100.0	100	100	100	100	15	Departamento Administrativo de Planeación	Subdirección de Ordenamiento Urbanístico	
250	36 CaliDA: Buen Gobierno para Todos	363 Cali. Un Gobierno Transparente	3632 Servicio al ciudadano	Expedir los Permisos para Instalación de Publicidad Exterior Visual en Vehículo Automotor.	Trámite	Desarrollo Integral del Territorio	Desarrollo Físico / Espacio Publico	MMDI02.02.07.18.P04	Expedir el 100% de solicitudes de Permisos para Instalación de Publicidad Exterior Visual en Vehículo Automotor radicadas.	Porcentaje de Permisos para Instalación de Publicidad Exterior Visual en Vehículo Automotor expedidos.	%	(V1/V2)*100	V1= Permisos para Instalación de Publicidad Exterior Visual en Vehículo Automotor expedidos.  V2= Solicitudes de Permiso para Instalación de Publicidad Exterior Visual en Vehículo Automotor radicadas	  	NA	100	100	100	100	15	Departamento Administrativo de Planeación	Subdirección de Ordenamiento Urbanístico	

**Cuadro 3F**

**PLAN INDICATIVO (METAS E INDICADORES DE  
PRODUCTO DEL PLAN DE DESARROLLO)  
2015**

Línea 31 CaliDA: Equidad para todos  
Ponderación línea (%) 19.801

Componente	Ponderación componente (%)	Programa	Ponderación programa (%)	Sector DNP	Ponderación meta (%)					Código indicador	Meta	Indicador de producto (Descripción)	Unidad de medida	Formula	Variables	Unidad de medida	LB	Meta					Inversión (\$)					Corresponsable	Responsable
					2012	2013	2014	2015	2012-2015									2011	2012	2013	2014	2015	2012	2013	2014	2015	Total		
				2	2.920	3.480	3.568	3.856	3.545	31010010001	A diciembre de 2015 está implementado el Componente Comunitario de la Estrategia AIEPI, enfatizando en la aplicación de prácticas clave de salud infantil, en 49 organizaciones en los TIO	Componente Comunitario de la Estrategia Atención Integrada a las Enfermedades Prevalentes de la Infancia - AIEPI, implementado en organizaciones	Número	Vi	V = organizaciones que han implementado el componente comunitario de la estrategia AIEPI	Número	31	35	39	43	49	143,517,178	415,401,532	427,863,578	440,699,485	1,427,481,773	Salud	Salud	
				2	9.382	2.244	2.301	2.487	3.201	31010010002	A diciembre de 2015 está implementado el componente clínico de la estrategia AIEPI en 50 IPS de los TIOS	Componente clínico de la estrategia AIEPI implementado en las IPS de los TIOS	Número	Vi	V = IPS que han implementado la estrategia AIEPI en los TIOS	Número	19	27	35	43	50	461,073,336	267,861,100	275,896,933	284,173,841	1,289,005,210	Salud	Salud	
				2	3.105	3.339	3.373	3.484	3.606	31010010003	A diciembre de 2015 se ha aumentado a 98% las coberturas de vacunación por monitoreos rápidos en las comunas de los TIOS	Cobertura de vacunación por grupos de edad y por biológico en comunas priorizadas mediante monitoreo rápido (cuatro al año)	%	(V1/V2)100	V1 = niños monitoreados por grupo de edad y biológico con esquema completo de vacunación en los TIOS V2= total de niños monitoreados en los TIOS	Número	95	95	96	98	98	152,600,448	159,867,136	164,663,150	169,603,045	646,733,779	Salud	Salud	
				2	2.849	2.495	2.559	2.765	2.634	31010010004	A diciembre de 2015 se han incrementado a 10 centros de escucha para desarrollar acciones de promoción de la salud mental, prevención y mitigación de los riesgos en el consumo de SPA en los TIOS	Centros de escucha para desarrollar acciones de promoción de la salud mental, prevención y mitigación de los riesgos en el consumo de SPA	Número	Vi	V= Total de Centros de escucha en los TIOS	Número	3	3	6	8	10	140,000,000	297,878,820	306,815,185	316,019,640	1,060,713,645	Salud	Salud	
				2	4.000	3.000	3.000	3.000	3.000	31010010005	A diciembre de 2015 funcionan 18 servicios amigables para jóvenes en los TIOS	Servicios Amigables para jóvenes y adolescentes en los TIOS	Número	Vi	V= Total de Servicios Amigables en los TIOS	Número	10	12	14	16	18	0	0	0	0	0	Salud	Salud	
				14	0.000	3.356	1.000	1.000	1.995	31010010006	A diciembre de 2015, 22 orientadores comunitarios de calle interactúan con NNAJ en riesgo de vinculación o con participación en conflicto violento en los TIO	Orientadores comunitarios de calle que interactúan con NNAJ en riesgo de vinculación o con participación en conflicto violento en los TIO	Número	Vi	V = Orientadores comunitarios	Número	0	0	22	22	22	0	400,700,000	20,000,000	20,000,000	440,700,000	S General - Desepez	S General	
				1	14.182	6.047	6.210	6.879	6.324	31010010007	A diciembre de 2015 se han incrementado a 9,103 los NNAJ de grupos vulnerables (Desplazados, LGTBI, de la calle y en situación de calle, desmovilizados e infractores de la Ley) vinculados al sistema educativo oficial consolidado	NNAJ de grupos vulnerables vinculados al sistema educativo oficial consolidado	Número	Vi	V: NNAJ de grupos vulnerables vinculados al sistema educativo oficial	Numero	7,002	7,528	8,054	8,580	9,103	1,045,433,378	1,082,793,402	1,117,085,738	1,179,230,275	4,424,542,792	Educación	Educación	
				1	17.447	8.555	9.895	9.284	11.206	31010010008	En el periodo 2012-2015 se benefician 26 Instituciones Educativas Oficiales con kit escolares	Instituciones Educativas Oficiales beneficiadas con kit escolares	Número	vi	V: Instituciones Educativas Oficiales beneficiadas con kit escolares	Numero	0	7	21	24	26	2,170,708,300	750,000,000	840,000,000	946,400,000	4,707,108,300	Educación	Educación	
				13	2.462	4.213	3.968	4.084	4.472	31010010009	A diciembre de 2015 se han incrementado a 11 los INFOCALIs adecuados como espacios de creatividad digital y multimedial	INFOCALIs adecuados como espacios de creatividad digital y multimedial	Número	Vi	V = Infocalis adecuados	Número	6	6	8	10	11	60,500,000	251,500,000	297,900,000	290,500,000	900,400,000	S General - Informática	S General	
				13	5.506	3.838	3.668	3.750	4.425	31010010010	A diciembre de 2015, están capacitados al menos 8000 NNAJ en el uso de Tecnologías de la información y la Comunicación TICs, en la red de bibliotecas o INFOCALIs	NNAJ capacitados en el uso de Tecnologías de la información y la Comunicación TICs, en la red de bibliotecas o INFOCALIs	Número	Vi	V = NNAJ capacitados en el uso de TICs	Número	nd	500	2,500	5,000	8,000	37,000,000	50,000,000	100,000,000	100,000,000	287,000,000	S General - Informática	S General	
				5	4.787	5.187	5.003	5.250	4.985	31010010011	En el periodo 2012-2015 se Promueve la vinculación de 12.166 NNAJ de Cali a procesos de producción artística	NNAJ vinculados a procesos de producción artística y cultural	Número	Vi	NNAJ vinculados a procesos de producción artística y cultural	Número	0	18	2,854	10,166	12,166	77,364,072	1,492,230,400	1,532,302,472	1,200,000,000	4,301,896,944	Cultura	Cultura	
				5	0.000	0.000	2.334	2.350	1.199	31010010012	A diciembre de 2015 se Implementan cuatro estrategias de educación y comunicación dirigidas a jóvenes vinculados a expresiones artísticas de cultura urbana en las comunas	Estrategias de educación y comunicación dirigidas a jóvenes vinculados a expresiones artísticas de cultura urbana en las comunas	Número	Vi	EEC a jóvenes vinculados a expresiones artísticas	Número	0	0	0	2	4	0	0	60,000,000	60,000,000	120,000,000	Cultura	Cultura	
				4	5.432	11.559	8.339	8.751	8.056	31010010013	En el periodo 2012-2015 se benefician 14,160 niños mediante programas de iniciación y formación deportiva en TIO con énfasis en resolución de conflictos	NNAJ beneficiados con programas de iniciación y formación deportiva	Número	Vi	V = NNAJ beneficiados por año con programas de iniciación deportiva con énfasis de resolución de conflictos	Número	0	2,000	9,360	12,160	14,160	200,197,980	745,000,000	700,000,000	750,000,000	2,395,197,980	Deporte	Deporte	
				1	5.418	2.310	2.373	2.628	2.798	31010010014	En el periodo 2012-2015 hay 10 Instituciones educativas con jornada escolar extendida y complementaria	Instituciones educativas con jornada escolar extendida y complementaria	Número	Vi	V: Instituciones educativas con jornada escolar extendida y complementaria	Numero	0	3	6	9	10	399,407,907	413,681,307	426,782,697	450,525,022	1,690,396,932	Educación	Educación	
				5	0.000	5.026	5.003	5.250	4.470	31010010015	En el periodo 2012-2015 se Vinculan 14.800 estudiantes a los procesos artísticos y culturales en el marco de las jornadas escolares extendidas y complementarias	Estudiantes beneficiados de los procesos artísticos y culturales desarrollados en las jornadas escolares extendidas y complementarias	Número	Vi	Estudiantes beneficiados de los procesos artísticos y culturales en las jornadas escolares extendidas y complementarias	Número	0	0	4,934	9,867	14,800	0	1,200,000,000	1,200,000,000	900,000,000	3,300,000,000	Cultura	Cultura	
				4	4.000	3.000	3.000	3.000	3.000	31010010016	En el periodo 2012-2015 se Prestan 10 escenarios deportivos para el programa de jornadas escolar extendida	Escenarios deportivos que prestan servicios al programa de jornada escolar extendida y complementaria	Número	Vi	V = Escenarios deportivos que prestan servicios al programa de jornada escolar extendida y complementaria	Numero	0	10	10	10	10	0	0	0	0	0	Deporte	Deporte	

Municipio de Santiago de Cali  
Plan Indicativo 2012 - 2015  
Metas de producto

Componente	Ponderación componente (%)	Programa	Ponderación programa (%)	Sector DNP	Ponderación meta (%)					Código indicador	Meta	Indicador de producto (Descripción)	Unidad de medida	Formula	Variables	Unidad de medida	LB	Meta										Inversión (\$)					Corresponsable	Responsable
					2012	2013	2014	2015	2012-2015									2011	2012	2013	2014	2015	2012	2013	2014	2015	Total							
311 Intervención Social	35.255			14	0.000	3.675	3.336	3.500	2.483	31010010017	A diciembre de 2015, se han vinculado 1.000 Jóvenes desescolarizados en procesos de nivelación educativa y digital	Jóvenes desescolarizados vinculados a contextos de violencia en procesos de nivelación educativa y digital	Número	Vi	V= Jóvenes desescolarizados vinculados a procesos de nivelación educativa y digital	Numero	0	0	200	400	1,000	0	200,000,000	400,000,000	400,000,000	1,000,000,000	S General - Desepez	S General						
				14	0.000	0.000	5.339	5.751	2.966	31010010018	A diciembre de 2015 están funcionando 2 Alianzas publico-privadas para la atención a NNAJ vinculados al conflicto con énfasis en reconstrucción de lazos familiares, la prevención del consumo de SPA y rehabilitación psicológica por violencia	Alianzas publico-privadas para la atención a NNAJ vinculados al conflicto	Número	Vi	V = Alianzas publico-privadas para atención a NNAJ funcionando	Número	0	0	0	1	2	0	0	1,000,000,000	1,000,000,000	2,000,000,000	Bienestar	Bienestar						
				14	12.279	5.026	5.339	5.751	7.443	31010010019	A diciembre de 2015 se han vinculado 2.000 Jóvenes a procesos de desaprendizaje de la violencia	Jóvenes vinculados a procesos de desaprendizaje de la violencia	Número	Vi	V = Jóvenes vinculados a procesos de desaprendizaje de la violencia	Número	500	750	1,500	2,000	2,500	400,000,000	1,400,000,000	425,000,000	1,400,000,000	3,625,000,000	Gobierno	Gobierno						
				14	0.000	7.471	0.000	0.000	2.104	31010010020	A diciembre de 2013 se formula e implementa una estrategia permanente de lucha contra la explotación sexual, laboral y comercial de NNAJ	Formulación e implementación de una estrategia permanente de lucha contra la explotación sexual, laboral y comercial de NNAJ	Número	Vi	V = Estrategia permanente formulada e implementada	Número	0	0	1	-	-	0	1,250,012,196	0	0	1,250,012,196	Bienestar	Bienestar						
				1	6.231	2.657	2.729	3.022	3.218	31010010021	En el periodo 2012-2015 se da Asistencia psicológica profesional a 20 Instituciones Educativas Oficiales en los TIO	Asistencia psicológica profesional a las Instituciones Educativas Oficiales en los TIO	Número	Vi	V: IEO con asistencia Psicologica	Numero	0	5	10	15	20	459,319,092	475,733,502	490,800,100	518,103,774	1,943,956,468	Educación	Educación						
				5	0.000	0.000	2.457	1.444	1.025	31010010022	En el periodo 2012-2015 se Fortalecen 5 organizaciones dancísticas y musicales folclóricas de la comuna 1	Fortalecimiento a organizaciones dancísticas y musicales folclóricas de la comuna 1	Número	Vi	Fortalecimiento a organizaciones dancísticas y musicales folclóricas de la comuna 1	Número	0	0	0	3	5	0	0	3,000,000	2,000,000	5,000,000	Cultura	Cultura						
				5	0.000	0.000	2.507	2.477	2.050	31010010023	En el periodo 2012-2015 se Capacita en gestión cultural a 100 líderes de las comunas 6,16 y 21, y realizar con ellos un intercambio de experiencias sobre gestión cultural en el ambito nacional e internacional	Capacitación en gestión cultural a líderes y realización de evento de intercambio de experiencias a nivel nacional e internacional, en las comunas 6 ,16 y 21	Número	Vi	Capacitación en gestión cultural a líderes de las comunas 6 ,16 y 21	Número	0	0	0	60	100	0	0	6,000,000	4,000,000	10,000,000	Cultura	Cultura						
				5	0.000	4.000	1.186	1.186	1.186	31010010024	En el periodo 2012-2015 se Capacitan 900 jóvenes no escolarizados y adultos en diversas disciplinas artísticas, en las comunas 1, 3, 6, 13, 14, 18, 20 y 21	Capacitación a jóvenes no escolarizados y adultos en diversas disciplinas artísticas, en los TIO's	Número	Vi	Jóvenes no escolarizados y adultos capacitados en disciplinas artísticas, en las comunas 1, 3, 6, 13, 14, 18, 20 y 21	Número	0	0	900	654	900	0	238,762,400	257,081,604	150,000,000	645,844,004	Cultura	Cultura						
				14	0.000	3.122	5.007	5.376	4.540	31010010025	En el periodo 2012-2015 se intervienen 4.000 jóvenes a través de talleres vivenciales en aprendizaje experiencial para la transformación de imaginarios y prácticas, en las comunas 1, 3, 6, 7, 13, 14, 15, 16, 18, 20 y 21	Intervención a jóvenes a través de talleres vivenciales en los TIO's	Número	Vi	V = Jovenes atendidos en talleres vivenciales en los TIO's	Número	0	0	200	2,000	4,000	0	67,000,000	600,000,000	650,000,000	1,317,000,000	Bienestar	Bienestar						
				14	0.000	6.400	6.506	3.675	4.069	31010010026	En el periodo 2012-2015 se han capacitado 2.400 personas en el reconocimiento, la restitución y la promoción de sus derechos y deberes, en el marco de la política pública de primera infancia, infancia y adolescencia, en las comunas 1, 3, 6, 7, 13, 14, 15, 16, 18, 20 y 21	Capacitación en la política pública de primera infancia, infancia y adolescencia, en TIO's	Número	Vi	V = Personas capacitadas en política publica primera infancia, infancia y adolescencia en TIO's	Número	0	0	1,100	1,800	2,400	0	382,000,000	630,000,000	210,000,000	1,222,000,000	Bienestar	Bienestar						
				14	0.000	4.428	6.542	5.598	4.670	31010020001	Adiciembre de 2013 hay 11 Puntos de información y orientación sobre programas sociales y rutas de acceso funcionando en los CALI de las comunas de los TIOS	Puntos de información y orientación sobre programas sociales y rutas de acceso funcionando en los CALI de las comunas de los TIOS	Número	Vi	V = Puntos de informacion y orientacion en TIO's	Número	0	0	11	11	11	0	255,700,000	220,000,000	220,000,000	695,700,000	Bienestar	Bienestar						
				14	0.000	0.000	10.407	10.177	5.033	31010020002	En el periodo 2012-2015 se han atendido a 1.000 a Mujeres víctimas de violencia basada en genero, familiar y sexual	Atención integral a Mujeres víctimas de violencia basada en genero, familiar y sexual	Número	Vi	V = Mujeres víctimas de violencia basada en genero familiar y sexual atendidas	Número	100	100	100	700	1,100	0	0	350,000,000	400,000,000	750,000,000	Bienestar General - Mujer	S Bienestar						
				2	0.000	5.000	5.000	5.000	4.000	31010020003	A diciembre de 2015 se han Incrementado a 11 Redes de promoción del buen trato y de gestión de la convivencia familiar en las comunas priorizadas para TIOS	Redes de promoción del buen trato y gestión de la política de convivencia familiar con planes de acción implementados	Número	Vi	V = Redes de promoción del buen trato y de gestión de la convivencia familiar en los TIOS	Número	6	6	10	10	11	0	0	0	0	0	Salud	Salud						
				14	0.000	17.316	8.921	7.634	8.679	31010020004	Adiciembre de 2013 está funcionando una Estrategia de cualificación en convivencia familiar a líderes comunitarios y agentes institucionales	Estrategia de cualificación en convivencia familiar a líderes comunitarios y agentes institucionales	Número	Vi	V = Estrategia de cualificacion implementada	Número	0	0	1	1	1	0	1,288,915,000	300,000,000	300,000,000	1,888,915,000	Bienestar	Bienestar						
				14	0.000	23.324	26.629	20.623	17.838	31010020005	A diciembre de 2015 se han promovido tres Estrategias IEC con talentos locales para la movilización social, la promoción de la convivencia pacifica y la prevención del consumo de sustancias psicoactivas - SPA	Estrategias IEC con talentos locales para la movilización social, la promoción de la convivencia pacifica y la prevención del consumo de sustancias psicoactivas - SPA	Número	Vi	V = Estrategias IEC para la movilización social implementadas	Número	0	0	1	2	3	0	1,347,123,000	1,400,000,000	1,400,000,000	4,147,123,000	Bienestar Gobierno	Bienestar						
				4	57.993	23.758	14.868	12.723	26.050	31010020006	En el periodo 2012-2015 se Fomenta la Recreación en parques a 46.883 familias en los TIOS	Familias participantes en proyectos de recreación en parques recreativos	Número	Vi	V = Familias beneficiadas con proyectos de recreación en parques	Número	0	750	12,145	39,294	46,883	1,517,692,716	1,556,004,480	1,095,488,327	1,000,000,000	5,169,185,523	Deporte	Deporte						

Municipio de Santiago de Cali  
Plan Indicativo 2012 - 2015  
Metas de producto

3 de 36

Componente	Ponderación componente (%)	Programa	Ponderación programa (%)	Sector DNP	Ponderación meta (%)					Código indicador	Meta	Indicador de producto (Descripción)	Unidad de medida	Formula	Variables	Unidad de medida	LB	Meta					Inversión (\$)					Corresponsable	Responsable
					2012	2013	2014	2015	2012-2015									2011	2012	2013	2014	2015	2012	2013	2014	2015	Total		
	3112 Fortalecimiento de Lazos Familiares	29.054	13	0.000	6.731	2.974	7.036	4.880	31010020007	A diciembre de 2015, se han realizado 11 Convenios de apoyo a Iniciativas productivas lideradas por jóvenes en riesgo y/o madres cabeza de hogar en las 11 comunas con mayores niveles de pobreza, violencia e inseguridad.	Convenios de apoyo a Iniciativas productivas lideradas por jóvenes en riesgo y/o madres cabeza de hogar en las 11 comunas con mayores niveles de pobreza, violencia e inseguridad	Número	Vi	V = Convenios de apoyo a Iniciativas productivas lideradas por jóvenes en riesgo y/o madres cabeza de hogar en los TIO	Número	0	0	4	8	11	0	100,000,000	100,000,000	80,000,000	280,000,000	S General - Desepez	S General		
				0.000	0.000	5.297	12.723	3.423	31010020008	A diciembre de 2014, se implementa una estrategia IEC con adultos mayores para el intercambio de saberes, afianzamiento de lazos familiares y promoción del sentido de pertenencia con el municipio, su historia y sus tradiciones.	Estrategia IEC con adultos mayores para el intercambio de saberes	Número	Vi	V = Estrategias IEC para el intercambio de saberes implementadas	Número	0	0	0	1	1	0	0	10,000,000	500,000,000	510,000,000	Bienestar Cultura Educación	Bienestar		
				24.273	10.786	11.894	11.450	14.640	31010020009	En el periodo 2012-2015 se han atendido 19,645 adultos mayores con enfoque diferencial	Atención integral al adulto mayor con enfoque diferencial	Número	Vi	V = Adultos mayores atendidos con enfoque diferencial	Número	0	2,120	9,765	15,645	19,645	261,011,200	623,000,000	400,000,000	450,000,000	1,734,011,200	Bienestar Deporte	Bienestar		
				0.000	0.000	2.319	7.036	2.061	31010020010	En el periodo 2012-2015 se han atendido 1,155 personas con discapacidad y sus familias	Atención a personas con discapacidad y sus familias	Número	Vi	V = Personas discapacitadas y sus familias atendidas	Número	0	0	0	860	1,155	0	0	31,769,616	182,416,538	214,186,154	Bienestar	Bienestar		
				0.000	8.657	0.000	0.000	3.356	31010020011	En el periodo 2012-2015 se Capacita a 100 personas de la comuna 16, entre jóvenes y adultos en diversas disciplinas artísticas	Capacitación a jóvenes y adultos en diversas disciplinas artísticas en la comuna 16	Número	Vi	Jóvenes y adultos capacitados en diversas disciplinas artísticas en la comuna 16	Número	0	0	100	-	-	0	500,000,000	0	0	500,000,000	Cultura	Cultura		
				0.000	0.000	5.149	0.000	1.034	31010020012	A diciembre de 2015 se Celebra al menos una semana cultural por la vida en la comuna 16, con la participación de diferentes grupos poblacionales especiales (jóvenes, adulto mayor, discapacitados).	Celebración semana cultural por la vida (jóvenes, adulto mayor, discapacitados) en la comuna 16	Número	Vi	Celebración al menos una semana cultural por la vida en la comuna 16	Número	0	0	0	1	0	0	0	5,000,000	0	5,000,000	Cultura	Cultura		
				17.734	0.000	0.000	0.000	4.336	31010020013	A diciembre de 2015 se ha implementado 1 Programa de sensibilización para la prevención de la violencia familiar, en las comunas 1, 3, 6, 7, 13, 14, 15, 16, 18, 20 y 21.	Programa de sensibilización para la prevención de la violencia familiar, en las comunas 1, 3, 6, 7, 13, 14, 15, 16, 18, 20 y 21.	Número	Vi	V = Programa de sensibilización para la prevención de la violencia familiar, en las comunas 1, 3, 6, 7, 13, 14, 15, 16, 18, 20 y 21	Número	0	1	0	0	0	50,000,000	0	0	0	50,000,000	Gobierno	Gobierno		
	3113 Lucha contra la pobreza y el hambre	19.834	14	33.177	0.000	5.000	27.548	14.872	31010030001	A diciembre de 2015, 14,738 Familias están vinculadas a la Red UNIDOS de superación de la pobreza extrema alcanzando los logros del programa	Familias vinculadas a la Red UNIDOS de superación de la pobreza extrema alcanzando los logros del programa	Número	Vi	V= Familias vinculadas a la Red UNIDOS alcanzando los logros del programa	Numero	0	100	0	12,367	14,738	500,000,000	0	44,644,272	46,876,486	591,520,758	S General - Desepez	S General		
			14	19.906	35.495	20.740	17.658	27.574	31010030002	A diciembre de 2015, 9 servicios sociales de la alcaldía están articulados a los programas y estrategias nacionales de superación de la pobreza extrema	Oferta de servicios sociales de la alcaldía articulados a los programas y estrategias nacionales de superación de la pobreza extrema	Número	Vi	V= Oferta de servicios sociales de la alcaldía articulados a los programas de superación de la pobreza extrema	Numero	2	2	3	9	9	300,000,000	930,982,000	980,000,000	1,000,000,000	3,210,982,000	S General - Desepez	S General		
			14	0.000	16.596	5.000	5.000	4.196	31010030003	A diciembre de 2013, están operando cuatro Sistemas de información en línea para el seguimiento y verificación de requisitos para reconocimiento de subsidios de programas de superación de la pobreza extrema	Sistema de información en línea para el seguimiento y verificación de requisitos para reconocimiento de subsidios de programas de superación de la pobreza extrema operando	Número	Vi	V= Sistema de información para el seguimiento y verificación operando	Numero	0	0	1	4	4	0	121,600,000	1,200,000,000	1,200,000,000	2,521,600,000	S General - Desepez	S General		
			14	10.000	0.000	9.157	6.798	5.932	31010030004	A diciembre de 2015, 4000 Adultos vinculados al Programa Ingreso Social Básico del Departamento para la Prosperidad Social en proceso de culminación de la formación educativa básica	Adultos vinculados al Programa Ingreso Social Básico del Departamento para la Prosperidad Social en proceso de culminación de la formación educativa básica	Número	Vi	V= Adultos vinculados al Programa Ingreso Social Básico	Numero	0	300	0	1,600	4,000	0	0	100,000,000	300,000,000	400,000,000	S General - Desepez	S General		
			14	0.000	0.000	9.156	9.064	4.917	31010030005	A diciembre de 2015, 4000 Jóvenes vinculados a los programas de superación de la pobreza extrema con formación técnica y tecnológica	Jóvenes vinculados a los programas de superación de la pobreza extrema con formación técnica y tecnológica	Número	Vi	V= Jóvenes vinculados a los programas de superación de la pobreza extrema capacitados	Numero	0	0	0	3,800	4,000	0	0	100,000,000	400,000,000	500,000,000	S General - Desepez	S General		
			14	0.000	0.000	11.236	5.665	3.933	31010030006	A diciembre de 2015, Se capacitan 4000 Madres y Padres líderes de los programas de superación de la pobreza extrema con habilidades para la crianza	Madres y Padres líderes de los programas de superación de la pobreza extrema con habilidades para la crianza	Número	Vi	V= Madres y Padres líderes capacitados en habilidades para la crianza	Numero	0	0	0	1500	4,000	0	0	150,000,000	250,000,000	400,000,000	S General - Desepez	S General		
			14	0.000	0.000	0.000	10.196	2.425	31010030007	A diciembre de 2015, se realizan al menos 6 Convenios para elaborar y comercializar con el apoyo de organizaciones sociales, Mercadarios sociales orientados a atender la demanda de alimentos de la población más pobre de Cali	Convenios para elaborar y comercializar con el apoyo de organizaciones sociales, Mercadarios sociales orientados a atender la demanda de alimentos de la población más pobre de Cali	Número	Vi	V= Convenios para elaborar y comercializar Mercadarios realizados	Numero	0	0	0	0	6	0	0	0	450,000,000	450,000,000	S General - Desepez	S General		
			14	0.000	13.187	0.000	0.000	3.578	31010030008	A diciembre de 2013, se realizan 47 Convenios para operar ollas comunitarias en barrios de comunas con mayores índices de violencia y pobreza	Convenios para operar 47 ollas comunitarias en barrios de comunas con mayores índices de violencia y pobreza	Número	Vi	V= Convenios para operar 47 ollas comunitarias realizados	Numero	0	0	47	0	0	0	58,750,000	0	0	58,750,000	S General - Desepez	S General		
			14	0.000	0.000	13.303	0.000	3.147	31010030009	A diciembre de 2014, se realizan 6 Convenios para conformar y operar bancos de alimentos ubicados respectivamente en la zona oriental, nor-oriental y ladera en los segmentos sur, central y nor-occidental.	Convenios para conformar y operar bancos de alimentos ubicados respectivamente en la zona oriental, nor-oriental y ladera en los segmentos sur, central y nor-occidental.	Número	Vi	V= Convenios para conformar y operar bancos de alimentos realizados	Numero	0	0	0	6	-	0	0	320,000,000	0	320,000,000	S General - Desepez	S General		

Municipio de Santiago de Cali  
Plan Indicativo 2012 - 2015  
Metas de producto

Componente	Ponderación componente (%)	Programa	Ponderación programa (%)	Sector DNP	Ponderación meta (%)					Código indicador	Meta	Indicador de producto (Descripción)	Unidad de medida	Formula	Variables	Unidad de medida	LB	Meta					Inversión (\$)					Corresponsable	Responsable
					2012	2013	2014	2015	2012-2015									2011	2012	2013	2014	2015	2012	2013	2014	2015	Total		
				1	36.917	34.722	26.408	18.071	29.426	31010030010	En el periodo 2012-2015 se benefician 34 Instituciones Educativas Oficiales con desayunos escolares	Instituciones Educativas Oficiales beneficiadas con desayunos escolares	Número	Vi	V = IEO con desayunos Escolares	Numero	20	26	26	34	34	707,065,525	732,333,500	14,311,345,857	14,311,345,857	30,062,090,739	Educación	Educación	
		3114 Competencias Laborales	11.841	14	0.000	55.032	38.796	37.170	43.395	31010040001	En el periodo 2012-2015 se aumenta en 2,000 las Mujeres cabeza de hogar vinculadas a programas de capacitación para el trabajo y emprendimiento con enfoque diferencial	Mujeres cabeza de hogar vinculadas a programas de capacitación para el trabajo y emprendimiento con enfoque diferencial	Número	Vi	V = Mujeres cabeza de hogar vinculadas a capacitación y emprendimiento	Número	1,500	1,500	2,500	3,000	3,500	0	1,620,346,500	750,000,000	750,000,000	3,120,346,500	Bienestar	Bienestar	
				14	0.000	44.968	32.141	27.704	35.509	31010040002	En el periodo 212-2015 se aumenta en 1,800 los Jóvenes vinculados a programas de capacitación para el trabajo y emprendimiento con enfoque diferencial	Jóvenes vinculados a programas de capacitación para el trabajo y emprendimiento con enfoque diferencial	Número	Vi	V = Jovenes vinculados a programas de capacitación	Número	200	200	1,219	1,600	2,000	0	1,324,000,000	494,000,000	520,000,000	2,338,000,000	Bienestar	Bienestar	
				13	0.000	0.000	0.000	10.000	3.000	31010040003	A diciembre de 2015, se realiza un Convenio para implementar programas de emprendimiento para la población afro (alimentos, pequeña manufactura, industria cultural, afro-estética, entre otros)	Convenio para implementar programas de emprendimiento para la población afro	Número	Vi	V = Convenio para implementar programas de emprendimiento para la población afro	Número	0	0	0	0	1	0	0	0	100,000,000	100,000,000	S General - Afro	S General	
				14	0.000	0.000	18.738	15.094	11.696	31010040004	A diciembre de 2015, 880 Personas con discapacidad han sido beneficiadas por el Banco de Ayudas Técnicas	Personas con discapacidad beneficiadas por el Banco de Ayudas Técnicas	Número	Vi	V = Personas discapacitadas que han recibido ayudas técnicas	Número	120	120	120	600	1,000	0	0	288,000,000	240,000,000	528,000,000	Bienestar	Bienestar	
				13	0.000	0.000	0.000	10.032	3.318	31010040005	A diciembre de 2015 se Implementa un programa de capacitación en emprendimiento para la población con discapacidad y carretilleros	Implementar un programa de capacitación en emprendimiento para la población con discapacidad y carretilleros	Número	Vi	V = Programa de capacitación para discapacitados y carretilleros funcionando	Número	1	1	1	1	2	0	0	0	80,000,000	80,000,000	Bienestar	Bienestar	
				13	0.000	0.000	10.325	0.000	3.082	31010040006	A diciembre de 2014 se Capacita en planes de negocio y marketing a emprendimientos culturales, a representantes de 50 organizaciones culturales de las comunas 13, 15 y 21	Capacitación en planes de negocio y marketing a emprendimientos culturales, en las comunas 13, 15 y 21	Número	Vi	Capacitación en planes de negocio y marketing a emprendimientos culturales, en las comunas 13, 15 y 21	Número	0	0	0	50	-	0	0	5,000,000	0	5,000,000	Cultura	Cultura	
312 Entornos para la Vida	35.433	3121 Hábitat con Calidad	100.000	15	18.284	13.938	18.805	18.373	17.074	31020010001	En el periodo 212-2015, 50 Sitios deteriorados, parques y zonas blandas de separadores viales, zonas verdes, entornos instituciones educativas oficiales, son recuperados ambiental y paisajística con participación ciudadana	Sitios deteriorados, parques y zonas blandas de separadores viales, zonas verdes, entornos instituciones educativas oficiales, recuperados ambiental y paisajística con participación ciudadana	Número	Vi	V = Sitios recuperados	Número	0	2	8	37	50	736,905,375	1,002,823,773	2,272,397,000	1,200,000,000	5,212,126,148	Dagma	Dagma	
				15	0.000	0.000	0.000	3.675	1.747	31020010002	A diciembre de 2015, se realizan 11 campañas comunitarias para recuperación de entornos deteriorados ubicados sobre las vías utilizadas por las rutas alimentadores del MIO.	Realización de campañas comunitarias para recuperación de entornos deteriorados ubicados sobre las vías utilizadas por las rutas alimentadores del MIO.	Número	Vi	V = Campañas comunitarias para recuperación de entornos deteriorados en las vías del MIO realizadas	Numero	0	0	0	0	11	0	0	0	120,000,000	120,000,000	S General - Desepaz	S General	
				15	0.000	0.000	0.000	3.675	1.747	31020010003	A diciembre de 2015, se realizan 11 campañas comunitarias para recuperación de entornos deteriorados ubicados sobre las vías utilizadas por las rutas cívicas escolares en el marco de las jornadas complementarias	Realización de campañas comunitarias para recuperación de entornos deteriorados ubicados sobre las vías utilizadas por las rutas cívicas escolares en el marco de las jornadas complementarias	Número	Vi	V = Campañas comunitarias para recuperación de entornos escolares realizadas	Numero	0	0	0	0	11	0	0	0	120,000,000	120,000,000	S General - Desepaz	S General	
				15	6.343	5.695	8.345	6.531	6.464	31020010004	A diciembre de 2015 se han desarrollado 170 iniciativas comunitarias para la apropiación de espacio público desarrolladas	Iniciativas comunitarias para la apropiación de espacio público desarrolladas	Número	Vi	V = Iniciativas comunitarias para la apropiación de espacio público desarrolladas	Número	0	10	20	120	170	35,000,000	50,000,000	1,500,000,000	1,500,000,000	3,085,000,000	Gobierno Bienestar	Gobierno	
				15	25.888	37.074	10.034	9.187	20.000	31020010005	En el periodo 2012-2015 se realiza el mantenimiento de 132 equipamientos comunitarios (Sedes comunales, Casas de la cultura, escenarios deportivos) en los TIO	Equipamientos comunitarios con mantenimiento	Número	Vi	V = Equipamientos comunitarios con mantenimiento	Número	25	45	82	112	132	1,195,588,642	4,466,054,789	3,566,828,718	300,000,000	9,528,472,149	Bienestar Deporte Cultura	Bienestar	
				9	0.000	8.200	17.628	13.907	9.699	31020010006	En el periodo 2012-2015 se realiza el Mantenimiento a 2.6 km de vías en territorios de inclusión y oportunidades (TIO)	Mantenimiento vías territorios de inclusión y oportunidades (TIO)	km	Vi	V = Mantenimiento vías territorios de inclusión y oportunidades	km	0	0	0.7	1.6	2.6	0	590,000,000	826,000,000	944,000,000	2,360,000,000	Infraestructura	Infraestructura	
				13	7.303	4.684	11.610	10.948	8.861	31020010007	A diciembre de 2015 el 90% de los establecimientos comerciales, institucionales y los que expendan alimentos en los TIO cumplen con requisitos de calidad	Los establecimientos comerciales, institucionales y los que expendan alimentos en los TIO priorizados cumplen con requisitos de calidad	%	(V1/V2)100	V1= establecimientos comerciales, institucionales y que expendan alimentos en los TIO que cumplen con requisitos de calidad en los TIO V2= Total de establecimientos comerciales, institucionales y que expendan alimentos en los TIO	Número	57	60	75	85	90	60,000,000	336,999,670	347,109,660	357,522,950	1,101,632,280	Salud	Salud	
				2	5.000	5.000	5.000	5.000	5.000	31020010008	A diciembre de 2015 se ha incrementado al 95% la cobertura de vacunación antirrábica en caninos y felinos en los TIO	Cobertura de vacunación animal (caninos y felinos)	%	(V1/V2)100	V1= caninos y felinos con vacunación antirrábica en los TIOS V2 = Total de caninos y felinos en los TIOS	Número	85	85	90	90	95	0	0	0	0	0	0	Salud	Salud

Municipio de Santiago de Cali  
Plan Indicativo 2012 - 2015  
Metas de producto

Componente	Ponderación componente (%)	Programa	Ponderación programa (%)	Sector DNP	Ponderación meta (%)					Código indicador	Meta	Indicador de producto (Descripción)	Unidad de medida	Formula	Variables	Unidad de medida	LB	Meta										Inversión (\$)	Corresponsable	Responsable
					2012	2013	2014	2015	2012-2015									Total												
																		2011	2012	2013	2014	2015	2012	2013	2014	2015				
313 Justicia y Convivencia en Comunidad	29.312	3131 Comprometidos con la seguridad	49.329	10	8.071	7.237	5.599	5.331	6.628	31020010009	En el periodo 2012-2015 se atiende el 100% de las quejas por contaminación auditiva en los TIO	TIOS con atención de las quejas por contaminación auditiva	%	(V1/V2)100	V1 = Quejas por ruido atendidas V2 = Quejas por ruido radicadas	Número	0	100	100	100	100	80,000,000	160,964,500	167,403,080	174,099,203	582,466,783	Dagma	Dagma		
				10	5.000	5.000	5.000	5.000	5.000	31020010010	A diciembre de 2015 se ha realizado capacitación a 100 personas por comuna de los TIOS en manejo adecuado de factores de riesgo que facilitan la proliferación de vectores y roedores en los sectores recuperados.	Promover cultura ciudadana para el manejo y disposición adecuada de residuos sólidos	Número	Vi	V = Personas capacitadas en manejo adecuado de factores de riesgo que facilitan la proliferación de vectores y roedores en los sectores recuperados en las comunas de los TIOS.	Número	0	300	600	900	1,100	0	0	0	0	0	Salud	Salud		
				15	16.120	6.255	12.962	12.249	11.256	31020010011	En el periodo 2012-2015 se realiza el Mejoramiento a la infraestructura física de 4 Centros de Administración Local Integrado - CALI, en las comunas 7, 13, 15 y 18.	Mejoramiento la infraestructura física de Centro de Administración Local Integrados - CALI, en las comunas 7, 13, 15 y 18	Número	Vi	V = CALI's han recibido Mejoramiento a su infraestructura	Número	0	1	2	3	4	420,000,000	450,000,000	537,000,000	400,000,000	1,807,000,000	Bienestar	Bienestar		
				10	7.991	6.917	5.017	6.124	6.524	31020010012	En el periodo 2012-2015 se implementan 5 Estrategias pedagógicas para promover el manejo Adecuado de Residuos Sólidos.	Estrategias pedagógicas implementadas para promover el manejo Adecuado de Residuos Sólidos	Número	Vi	V = Estrategias ara promover el manejo Adecuado de Residuos Sólidos	Número	0	1	3	4	5	77,924,313	137,924,313	150,000,000	200,000,000	565,848,626	Dagma	Dagma		
		3132 Resolución Pacífica de conflictos	24.624	19	0.000	9.412	10.718	10.579	7.896	31030010001	A diciembre de 2015 se han reconocido y premiado 11 Iniciativas comunitarias de seguridad y convivencia	Iniciativas comunitarias de seguridad y convivencia premiadas	Número	Vi	V = Iniciativas comunitarias de seguridad y convivencia premiadas	Número	0	0	5	9	11	0	30,000,000	30,000,000	30,000,000	90,000,000	Gobierno	Gobierno		
				19	15.000	10.000	10.000	10.000	11.000	31030010002	A diciembre de 2015 se han conformado 125 Frentes de Seguridad Barrial (alarmas)	Frentes de Seguridad Barrial conformados (alarmas )	Número	Vi	V = Frentes de Seguridad Barrial conformados (alarmas)	Número	25	50	75	100	125	0	0	0	0	0	Gobierno	Gobierno		
				19	0.000	12.353	6.196	5.966	6.493	31030010003	A diciembre de 2015 se ha desarrollado una (1) Estrategia IEC para el desarme voluntario de la comunidad	Estrategia IEC para el desarme voluntario de la comunidad	Número	Vi	V = Estrategia IEC para el desarme voluntario de la comunidad	Número	0	0	1	1	1	0	50,000,000	50,000,000	50,000,000	150,000,000	Gobierno	Gobierno		
				19	15.000	12.353	6.196	5.965	9.493	31030010004	A diciembre de 2015 se han realizado 255 Operativos de control del expendio de licor a menores en establecimientos	Operativos de control del expendio de licor a menores en establecimientos	Número	Vi	V = Operativos de control del expendio de licor a menores en establecimientos	Número	25	50	75	220	280	0	50,000,000	100,000,000	50,000,000	200,000,000	Gobierno	Gobierno		
				19	0.000	12.353	6.196	5.965	6.493	31030010005	A diciembre de 2015 se han intervenido 10 Entornos de las Sedes educativas para la promoción de la convivencia y la seguridad	Entornos de las Sedes de las instituciones Educativas Oficiales intervenidos intersectorialmente como estrategia para la promoción de la convivencia, la seguridad	Número	Vi	V = Entornos de las Sedes educativas intervenidos para la promoción de la convivencia y la seguridad	Número	0	0	4	8	10	0	50,000,000	50,000,000	50,000,000	150,000,000	Gobierno Educación Salud	Gobierno		
				5	55.000	33.529	50.694	51.525	47.625	31030010006	En el periodo 2012-2015 se Realiza un programa de cine al barrio con énfasis en valores que promuevan la convivencia y la seguridad	Programa de cine al barrio con énfasis en valores que promuevan la convivencia y la seguridad	Número	Vi	Programa de cine al barrio	Número	0	1	1	1	1	5,850,000	500,000,000	4,000,000,000	5,000,000,000	9,505,850,000	Cultura	Cultura		
		3133 Seguimiento y evaluación TIOS	26.047	19	15.000	10.000	10.000	10.000	11.000	31030010007	A diciembre de 2015 se han realizado 48 Operativos de control a establecimientos de comercio para la prevención de la prostitución y la explotación sexual de NNA	Operativos de control a establecimientos de comercio para la prevención de la prostitución y la explotación sexual de NNA	Número	Vi	V = Operativos de control a establecimientos de comercio para la prevención de la prostitución y la explotación sexual de NNA	Número	0	12	24	36	48	0	0	0	0	0	0	Gobierno	Gobierno	
				19	0.000	40.000	40.000	46.666	42.692	31030020001	A diciembre de 2015, se capacitan 400 Facilitadores formados en estrategias de convivencia que orienten la población vinculada a casos de violencia hacia diferentes instancias y mecanismos de resolución pacífica de conflictos	Facilitadores formados en estrategias de convivencia que orienten la población vinculada a casos de violencia hacia diferentes instancias y mecanismos de resolución pacífica de conflictos	Número	Vi	V = Facilitadores capacitados en estrategias de convivencia	Numero	0	0	50	150	400	0	0	100,000,000	200,000,000	300,000,000	S General - Desepez	S General		
				19	0.000	0.000	40.000	26.667	21.770	31030020002	A diciembre de 2015, se realizan 4 Concursos anuales de reconocimiento a iniciativas Comunitarias que promuevan pedagogía de la convivencia y cultura de la legalidad, en convenio con universidades	Concurso anual de reconocimiento a iniciativas Comunitarias que promuevan pedagogía de la convivencia y cultura de la legalidad, en convenio con universidades	Número	Vi	V = Concurso Realizado	Numero	0	0	0	2	4	0	0	80,000,000	80,000,000	160,000,000	S General - Desepez	S General		
				19	0.000	60.000	20.000	26.667	35.538	31030020003	A diciembre de 2015 se han realizado 3 Talleres de resolución de conflictos comunitarios en la comuna 16.	Taller de resolución de conflictos comunitarios en la comuna 16.	Número	Vi	V = Taller de resolución de conflictos comunitarios en la comuna 16.	Número	0	0	1	2	3	0	20,000,000	20,000,000	20,000,000	60,000,000	Gobierno	Gobierno		

3

8

80

11,734,159,461 29,963,943,320 47,733,177,986 46,657,516,116 136,088,796,884



Línea 32 CaliDA: Bienestar para todos  
Ponderación línea (%) 29.701

Componente	Ponderación componente (%)	Programa	Ponderación programa (%)	Sector DNP	Ponderación meta (%)					Código indicador	Meta	Indicador de producto (Descripción)	Unidad de medida	Formula	Variables	Unidad de medida	LB	Meta										Inversión (\$)	Corresponsable	Responsable
					2012	2013	2014	2015	2012-2015									2011	2012	2013	2014	2015	2012	2013	2014	2015	Total			
321 Cali, Ciudad Educadora	24.289	3211 Todos al Aula	52.352	1	5.005	5.005	5.005	5.005	5.005	32010010001	En el periodo 2012-2015 se incrementan en 5,774 los Niños y niñas matriculados en el nivel de preescolar	Niños y niñas matriculados en el nivel de preescolar	Número	Vi	V = Niños y Niñas atendidos en el Nivel Preescolar	Número	32.226	32.997	33.768	38.100	38.150	19,593,354	20,293,550	100,000,000	100,000,000	239,886,904	Educación	Educación		
				1	5.005	5.005	5.005	5.005	5.005	32010010002	En el periodo 2012-2015 se incrementan en 2,982 los Niños, niñas y adolescentes matriculados en el nivel de primaria	Niños, niñas y adolescentes matriculados en el nivel de primaria	Número	Vi	V = Niñas y Niños atendidos en el nivel de Primaria	Número	177,695	178,441	179,187	179,933	180,677	19,593,354	20,293,550	20,936,252	22,100,955	82,924,112	Educación	Educación		
				1	5.005	5.005	5.005	5.005	5.005	32010010003	En el periodo 2012-2015 se incrementan en 4,771 los Niños, niñas, adolescentes y jóvenes matriculados en el nivel de secundaria	Niños, niñas, adolescentes y jóvenes matriculados en el nivel de secundaria	Número	Vi	V = Niños, Niñas Adolescentes y Jóvenes atendidos en el Nivel Secundario	Número	136,515	137,708	138,901	140,094	141,286	19,593,354	20,293,550	20,936,252	22,100,955	82,924,112	Educación	Educación		
				1	5.005	5.005	5.005	5.005	5.005	32010010004	En el periodo 2012-2015 se incrementan en 9,042 los Adolescentes y jóvenes matriculados en el nivel de media	Adolescentes y jóvenes matriculados en el nivel de media	Número	Vi	V = Adolescentes y jóvenes atendidos en el nivel media	Número	51,128	53,389	55,650	57,911	60,170	19,593,354	20,293,550	20,936,252	22,100,955	82,924,112	Educación	Educación		
				1	5.005	5.005	5.005	5.005	5.005	32010010005	En el periodo 2012-2015 se incrementan a 35,810 los Jóvenes y adultos vinculados al sistema educativo por ciclos acelerados	Jóvenes y adultos vinculados al sistema educativo por ciclos acelerados	Número	Vi	V = Jóvenes y adultos atendidos por ciclos acelerados	Número	2,981	11,189	23,397	24,605	35,810	19,593,354	20,293,550	20,936,252	22,100,955	82,924,112	Educación	Educación		
				1	5.196	5.196	5.196	5.196	5.196	32010010006	En el periodo 2012-2015 se reducen en 1,982 los Niños, niñas y jóvenes en situación de deserción escolar en el sistema educativo regular oficial	Niños, niñas y jóvenes en situación de deserción escolar en el sistema educativo regular oficial	Número	Vi	V = Niños, niñas y jóvenes en deserción escolar en el sistema educativo regular oficial	Número	9,909	9,413	8,917	8,421	7,927	824,581,978	854,049,568	881,097,530	930,113,819	3,489,842,895	Educación	Educación		
				1	6.578	6.578	6.578	6.578	6.578	32010010007	En el periodo 2012-2015 se hay 304 Aulas nuevas en las Instituciones Educativas Oficiales construidas con normas NTC	Aulas nuevas en las Instituciones Educativas Oficiales construidas con normas NTC	Número	Vi	V = Aulas Nuevas Construidas en las IEO	Número	11	87	130	176	315	6,645,445,608	6,882,929,902	4,412,000,000	7,495,944,568	25,436,320,078	Educación	Educación		
				1	5.424	5.424	5.424	5.424	5.424	32010010008	En el periodo 2012-2015 se hace el Mantenimiento de 300 aulas existentes en las Instituciones Educativas Oficiales bajo normas NTC	Mantenimiento de aulas existentes en las Instituciones Educativas Oficiales bajo normas NTC	Número	Vi	V = Mantenimiento de aulas de las IEO	Número	67	142	145	165	367	1,785,986,502	1,849,811,228	1,842,000,000	2,014,561,041	7,492,358,771	Educación	Educación		
				1	5.432	5.432	5.432	5.432	5.432	32010010009	En el periodo 2012-2015 se hace el Mantenimiento y adecuación de 183 ambientes escolares	Mantenimiento, adecuación de ambientes escolares	Número	Vi	V= Ambientes escolares con mantenimiento o adecuaciones realizados.	Número	83	94	163	239	266	1,820,683,659	1,600,000,000	4,418,634,945	6,016,398,031	13,855,716,635	Educación	Educación		
				1	5.316	5.316	5.316	5.316	5.316	32010010010	En el periodo 2012-2015 se hace Dotación a 88 Instituciones Educativas	Dotación de Instituciones Educativas	Número	Vi	V = Instituciones Educativas Oficiales Dotadas	Número	3	20	40	60	91	1,330,753,367	1,378,309,700	1,421,961,110	1,501,066,153	5,632,090,330	Educación	Educación		
				1	7.800	7.800	7.800	7.800	7.800	32010010011	En el periodo 2012-2015 hay 91 Instituciones educativas administrando fondos de servicios educativos	Instituciones educativas administrando fondos de servicios educativos	Número	Vi	IEO administrando fondos de servicios educativos	Número	91	91	91	91	91	11,789,581,804	12,210,899,000	12,597,621,201	13,298,438,794	49,896,540,799	Educación	Educación		
				1	23.554	23.554	23.554	23.554	23.554	32010010012	En el periodo 2012-2015 se realizan Pagos al 100% del personal docente, administrativo y contratos de cobertura educativa	Pago a personal docente, administrativo y contratos de cobertura educativa	%	(V1/V2)100	V1 = Pago salarios y contratos cobertura ejecutado V2 = Pago salarios y contratos cobertura programado	Millones de \$	100	100	100	100	100	393,900,626,426	407,977,216,260	420,897,955,932	444,312,907,648	1,667,088,706,266	Educación	Educación		
				1	5.000	5.000	5.000	5.000	5.000	32010010013	En el periodo 2012-2015 hay 250 Establecimientos de educación para el trabajo y el desarrollo humano con regulación por parte de la SEM	Establecimientos de educación para el trabajo y el desarrollo humano con regulación por parte de la SEM	Número	Vi	Establecimientos ETDH con regulación	Número	0	20	100	220	250	0	0	34,712,819	34,712,819	69,425,638	Educación	Educación		
				1	5.168	5.168	5.168	5.168	5.168	32010010014	En el periodo 2012-2015 se benefician 57 Instituciones educativas oficiales con desayunos escolares	Instituciones educativas oficiales beneficiadas con desayunos escolares	Número	Vi	V = IEO beneficiadas con desayunos escolares	Número	18	18	18	57	57	707,065,525	732,333,500	9,198,866,489	9,198,866,489	19,837,132,003	Educación	Educación		
				1	5.507	5.507	5.507	5.507	5.507	32010010015	En el periodo 2012-2015 se realiza el 100% del Pago de servicios públicos y arrendamientos de sedes educativas oficiales	Pago de servicios públicos y arrendamientos de sedes educativas oficiales	%	(V1/V2)100	V1 = Pago servicios y arrendamientos ejecutado V1 = Pago servicios y arrendamientos programado	Millones de \$	100	100	100	100	100	2,135,863,484	2,212,191,553	2,282,252,208	2,409,216,059	9,039,523,305	Educación	Educación		
		3212 Tecnología Digital en el Aula	16.297	1	50.572	50.572	50.572	50.572	50.572	32010020001	En el periodo 2012-2015 se dotan 150,000 Computadores para uso en el aula (por fuera de la sala de sistemas) de los estudiantes de las instituciones educativas oficiales.	Computadores para uso en el aula de los estudiantes de las instituciones educativas oficiales.	Número	Vi	V = Computadores Para uso en el aula de las IEO	Numero	nd	37,500	75,000	112,500	150,000	5,361,644,879	5,553,250,758	5,729,123,587	6,047,840,156	22,691,859,380	Educación	Educación		
				1	15.268	15.268	15.268	15.268	15.268	32010020002	En el periodo 2012-2015 hay 9,235 Computadores de las instituciones educativas oficiales en las salas de sistemas con licenciamiento de software.	Computadores de las instituciones educativas oficiales en las salas de sistemas con licenciamiento de software	Número	Vi	V = Computadores de las IEO con Licencias de Software	Numero	6,161	6,932	6,932	8,474	9,235	15,043,352	15,580,947	42,620,710	46,448,225	119,693,234	Educación	Educación		
				1	17.055	17.055	17.055	17.055	17.055	32010020003	En el periodo 2012-2015 se capacitan 3,356 Docentes de las Instituciones Educativas Oficiales en uso de TIC's como herramienta para mejorar el aprendizaje de los estudiantes en el aula.	Docentes de las Instituciones Educativas Oficiales capacitados en uso de TIC's	Número	Vi	V = Docentes de las IEO Capacitados en TICs	Numero	3,356	4,195	4,195	4,386	6,712	115,295,749	119,416,004	123,197,938	180,000,000	537,909,692	Educación	Educación		
				1	17.105	17.105	17.105	17.105	17.105	32010020004	En el periodo 2012-2015 se Adecuan 151 salas de sistemas en instituciones educativas	Adecuación de salas de sistemas en instituciones educativas	Número	Vi	V = Salas de Sistemas de IEO Adecuadas	Numero	105	169	179	219	256	118,092,617	122,312,822	126,186,499	133,206,374	499,798,312	Educación	Educación		

Municipio de Santiago de Cali  
Plan Indicativo 2012 - 2015  
Metas de producto

Componente	Ponderación componente (%)	Programa	Ponderación programa (%)	Sector DNP	Ponderación meta (%)					Código indicador	Meta	Indicador de producto (Descripción)	Unidad de medida	Formula	Variables	Unidad de medida	LB	Meta										Inversión (\$)	Corresponsable	Responsable
					2012	2013	2014	2015	2012-2015									2011	2012	2013	2014	2015	2012	2013	2014	2015	Total			
					1	0.000	43.039	42.277	40.961	35.680	32010030001	En el periodo 2012-2015 se Establecen 3 convenios y alianzas con instituciones de educación superior en formación para el trabajo y el desarrollo humano	Convenios y alianzas establecidos con instituciones de educación superior en formación para el trabajo y el desarrollo humano	Número	Vi	V = Convenios y alianzas establecidos con instituciones de educación superior	Número	7	7	8	9	10	0	1,652,680,020	1,652,680,020	1,652,680,020	4,958,040,060	Educación Cultural	Educación	
					1	5.000	5.000	5.000	5.000	5.000	32010030002	En el periodo 2012-2015 hay 50 Establecimientos Educativos Oficiales acompañados por tutores para el mejoramiento del aprendizaje de los estudiantes	Establecimientos Educativos Oficiales acompañados por tutores para el mejoramiento del aprendizaje de los estudiantes	Número	Vi	V = IEO acompañados por Tutores	Numero	0	13	51	51	51	0	0	0	0	0	Educación	Educación	
					1	14.500	8.259	8.370	8.561	9.326	32010030003	En el periodo 2012-2015 hay 50 Instituciones Educativas Oficiales acompañadas en el desarrollo de competencias ciudadanas en los diversos ambientes educativos	Instituciones Educativas Oficiales acompañadas en el desarrollo de competencias ciudadanas	Número	Vi	V = IEO con acompañamiento en desarrollo de competencias Ciudadanas	Numero	0	13	35	45	50	306,212,729	506,500,000	600,000,000	345,402,517	1,758,115,246	Educación	Educación	
					1	57.052	23.890	24.477	20.490	24.560	32010030004	En el periodo 2012-2015 se implementa un Sistema de evaluación de la calidad educativa de las Instituciones Educativas	Sistema de evaluación de la calidad educativa de las Instituciones Educativas implementado	Número	Vi	V = Sistema de evaluación de la Calidad Educativa implementado	Numero	0	1	1	1	1	1,627,187,812	1,685,337,644	1,738,712,705	1,835,438,939	6,886,677,100	Educación	Educación	
					1	8.404	6.939	6.965	7.010	7.190	32010030005	En el periodo 2012-2015 se implementa un Sistema de monitoreo y evaluación de la educación municipal	Sistema de monitoreo y evaluación de la educación municipal implementado	Número	Vi	V = Sistema de Monitoreo y evaluación de Educacion	Numero	0	1	1	1	1	71,893,423	74,462,635	76,820,885	81,094,504	304,271,447	Educación	Educación	
					1	0.000	0.000	0.000	5.000	5.000	32010030006	En el periodo 2012-2015 se establece 1 Alianza y/o convenio para la formación de docentes de las Instituciones Educativas Oficiales en programas de postgrado	Alianzas y/o convenios para la formación de docentes en programas de postgrado	Número	Vi	V= Alianzas y convenios para docentes en programas de Postgrado	Numero	0	0	0	0	1	0	0	0	0	0	Educación	Educación	
					1	10.044	7.873	7.911	7.978	8.244	32010030007	En el periodo 2012-2015 se establece una Alianzas público – privadas para la promoción de la educación técnica, tecnológica y/o superior en el Distrito de Aguablanca	Alianzas público – privadas para la promoción de la educación técnica, tecnológica y/o superior en el Distrito de Aguablanca	Número	Vi	V: Alianzas Publico-privadas para la Promocion de la Educacion Superior en el Distrito de aguablanca	Numero	0	1	1	1	1	106,508,775	110,315,015	113,808,719	120,140,006	450,772,515	Educación	Educación	
					1	5.000	5.000	5.000	5.000	5.000	32010030008	En el periodo 2012-2015 hay 32 Instituciones Educativas Oficiales con reformulación de PEI	Instituciones Educativas Oficiales con reformulación de PEI	Número	Vi	V = IEO con PEI reformulado	Número	0	5	5	30	32	0	0	447,000,000	305,100,000	752,100,000	Educación	Educación	
					5	0.000	0.000	20.797	17.817	17.769	32010040001	En el periodo 2014-2015 se Formula e implementa la política pública de lectura y bibliotecas	Formulación e implementación de una política pública de lectura y bibliotecas	Número	Vi	Formulación e implementación de una política pública de lectura y bibliotecas	Número	0	0	0	1	1	0	0	200,000,000	100,000,000	300,000,000	Cultura	Cultura	
					5	100.000	47.955	16.449	16.408	21.000	32010040002	A diciembre de 2015, está ajustado el Plan de lectura y escritura	Plan de lectura y escritura ajustado	%	(V1/V2)100	V1 = Líneas del plan ajustadas V2 = Total de líneas que integran el plan	Número	50.0	86.0	93.0	96.5	100.0	450,000,000	100,000,000	50,000,000	50,000,000	650,000,000	Cultura	Cultura	
					5	0.000	52.045	41.957	45.141	42.539	32010040003	En el periodo 2012-2015 se benefician 1,395,000 Personas con los programas de fomento a la lectura y la escritura a través de la red de bibliotecas públicas comunitarias, centros culturales y espacios no convencionales	Personas beneficiadas por los programas de fomento a la lectura y la escritura a través de la red de bibliotecas públicas comunitarias, centros culturales y espacios no convencionales	Número	Vi	Personas beneficiadas por los programas de fomento a la lectura y la escritura	Número	867,723	867,723	1,268,428	1,751,428	2,262,723	0	2,984,143,000	3,295,119,200	2,500,000,000	8,779,262,200	Cultura	Cultura	
					5	0.000	0.000	20.797	20.634	18.692	32010040004	En el periodo 2012-2015 se benefician 100,000 Niñas y niños en edad escolar con los programas de fomento a la lectura y la escritura a través de la red de bibliotecas	Niñas y niños en edad escolar beneficiada por los programas de fomento a la lectura y la escritura a través de la red de bibliotecas	Número	Vi	NN en edad escolar beneficiados por los programas de fomento a la lectura y la escritura	Número	40,000	0	0	80,000	140,000	0	0	104,184,600	120,000,000	224,184,600	Cultura	Cultura	
					2	10.165	10.092	10.092	10.092	10.099	32020010001	A diciembre de 2015 Lograr que, por lo menos, 2,900 personas pertenecientes a grupos poblacionales seleccionados participen de acciones de promoción de la afiliación al régimen subsidiado	Personas pertenecientes a grupo poblacionales seleccionados participando en acciones de promoción de la afiliación al régimen subsidiado	Número	Vi	V = Personas participando en acciones de promoción de la afiliación al régimen subsidiado.	Número	1,676	1,900	2,200	2,700	2,900	245,469,650	400,580,816	412,598,240	424,976,188	1,483,624,894	Salud	Salud	
					2	10.000	10.000	10.000	10.000	10.000	32020010002	Al 2015 el 85% de las víctimas de la violencia incluidas en el registro unico de victimas, que tengan documento de identidad y que se localicen en el Municipio de Cali estan afiliadas al SGSSS	Personas victimas del conflicto interno afiliadas al Sistema de Seguridad Social de Salud, con documento de identidad incluida en el Registro Único de Victimias en el reporte del año anterior	%	(V1/V2)100	V1= Personas victimas del conflicto interno afiliadas al SSSS, con documento de identidad incluida en el Registro Único de Victimias en el reporte del año anterior V2= total de Personas victimas del conflicto interno con documento de identidad incluida en el Registro Único de Victimias en el reporte del año anterior	Número	70	72	75	80	85	0	0	0	0	0	0	Salud	Salud
					2	10.000	10.000	10.000	10.000	10.000	32020010003	A diciembre de 2015, lograr que las EPS cumplan, por lo menos, el 85% de sus planes de afiliación	Cumplimiento de la meta del plan de afiliación de cada EPS-S.	%	(V1/V2)100	V1 = Total de personas afiliadas por todas las EPS-s V2= Población meta a afiliar por todas las EPS-S	Número	0	85	85	85	85	0	0	0	0	0	0	Salud	Salud
					2	44.832	43.716	43.710	43.703	43.822	32020010004	A diciembre de 2015 a la población afiliada al régimen subsidiado se la ha garantizado la continuidad	Continuidad de la afiliación al régimen subsidiado	Número	Vi	V = Total de personas afiliadas al Régimen Subsidiado	Número	668,005	681,000	713,446	714,500	715,500	141,062,157,363	408,380,638,152	420,632,057,297	433,251,019,015	1,403,325,871,827	Salud	Salud	
					2	14.021	15.833	15.832	15.832	15.652	32020010005	A diciembre de 2015 Lograr que, por lo menos, el 75% de la población pobre no asegurada del Municipio cuente	Población pobre no asegurada atendida en la baja complejidad	%	(V1/V2)100	V1= Total de personas pobres no asegurada atendidas en la baja complejidad	Número	68	75	75	75	75	5,980,690,601	25,416,578,780	26,179,076,143	26,964,448,428	84,540,793,952	Salud	Salud	

Componente	Ponderación componente (%)	Programa	Ponderación programa (%)	Sector DNP	Ponderación meta (%)					Código indicador	Meta	Indicador de producto (Descripción)	Unidad de medida	Formula	Variables	Unidad de medida	LB	Meta										Inversión (\$)	Corresponsable	Responsable
					2012	2013	2014	2015	2012-2015									2011	2012	2013	2014	2015	2012	2013	2014	2015	Total			
322 Cali Vital	18.460	3222 Servicios individuales y colectivos eficientes	19.876							con atención en salud.				V2= Total de población pobre no asegurada	Número															
				2	10.982	10.359	10.366	10.373	10.427	32020010006	En el periodo 2012-2015 se incrementa a 5.712 los creadores y gestores culturales afiliados al sistema social de salud.	Afiliación al sistema social de salud para creadores y gestores culturales	Número	VI	V = Creadores y gestores culturales afiliados al sistema social de salud	Número	3.700	4.834	5.181	5.134	5.712	1.460.293,566	1.564.993.000	1.643.242.000	1.725.404.000	6.393.932.566	Cultura	Cultura		
				2	5.150	5.349	5.331	5.331	5.316	32020020001	a diciembre de 2015 se captará al menos el 75% de las gestantes en el primer trimestre, para ingreso a control prenatal.	Gestantes que ingresaron a control prenatal en el primer trimestre	%	(V1/V2)/100	V1= Gestantes que ingresaron a control prenatal en el primer trimestre	Número	45	50	62	65	75	13,080,014	76,300,224	78,589,231	80,946,908	248,916,376	Salud	Salud		
				2	5.150	5.376	5.357	5.357	5.340	32020020002	a diciembre de 2015 se logrará adherencia a control prenatal en el 95% de las gestantes.	Gestantes que asisten a 4 controles prenatales o más.	%	(V1/V2)/100	V1= Gestantes que asisten a 4 controles prenatales o más	Número	91	92	94	95	95	13,080,014	82,234,551	84,701,588	87,242,635	267,258,788	Salud	Salud		
				2	5.922	5.687	5.653	5.653	5.692	32020020003	a diciembre de 2015 el 80% de los pacientes de TB Pulmonar se habrán diagnosticado oportunamente	Pacientes con diagnóstico oportuno de TB Pulmonar (No hospitalario y/o antes de 45 días)	%	(V1/V2)/100	V1= Pacientes nuevos con diagnóstico de TB Pulmonar No hospitalario y/o antes de 45 días	Número	63	63	70	75	80	80,264,042	150,264,339	154,772,269	159,415,437	544,716,087	Salud	Salud		
				2	6.536	5.125	5.119	5.119	5.278	32020020004	A diciembre de 2015 el 60% de los pacientes de TB tendrán diagnóstico oportuno de coinfección y resistencia a fármacos	Pacientes con TB Pulmonar con diagnóstico oportuno de coinfección y resistencia a fármacos (una semana)	%	(V1/V2)/100	V1= Pacientes nuevos con prueba de VIH y Prueba de Susceptibilidad a Fármacos en la primera semana de tratamiento	Número	17	20	50	60	60	133,773,404	27,410,983	28,233,312	29,080,312	218,498,011	Salud	Salud		
				2	5.614	5.209	5.199	5.199	5.248	32020020005	A diciembre de 2015 el 75% de Pacientes inmunosuprimidos (VIH, diabetes, etc.) se les ha realizado prueba cutánea de tuberculina	Pacientes inmunosuprimidos (VIH, diabetes, etc.) con prueba cutánea de tuberculina PPD	%	(V1/V2)/100	V1= Pacientes inmunosuprimidos (VIH, diabetes, etc.) con prueba cutánea de tuberculina PPD	Número	nd	LB	25	50	75	53,509,362	45,780,134	47,153,538	48,568,144	195,011,178	Salud	Salud		
				2	0.000	5.853	5.810	5.810	5.732	32020020006	Disminuir en el cuatrenio un 50% de los PQR recibidos en la SSPM- SAC, relacionados con el acceso a los servicios de salud de los usuarios de la red de salud pública.	Peticiones, quejas y reclamos con gestión efectiva por limitación en el acceso a los servicios de salud en la red pública de salud de Santiago de Cali	%	(V1/V2)/100	V1= Peticiones, quejas y reclamos relacionados con el acceso a los servicios de salud de los usuarios de la red de salud pública	Número	nd	LB=42.86	38.6	30.0	21.5	0	186,391,543	191,983,289	197,742,788	576,117,620	Salud	Salud		
				2	0.000	4.057	4.004	4.004	3.908	32020020007	Disminuir en el cuatrenio un 50% de los PQR recibidos en la SSPM SAC, relacionados con el acceso a los servicios de salud de los usuarios del régimen subsidiado y contributivo.	Peticiones, quejas y reclamos con gestión efectiva por limitación en el acceso a los servicios de salud de los usuarios afiliados al régimen subsidiado y contributivo en Santiago de Cali	%	(V1/V2)/100	V1= Peticiones, quejas y reclamos relacionados con el acceso a los servicios de salud de los usuarios del régimen subsidiado y contributivo	Número	nd	LB=75.43	67.9	52.8	37.7	0	231,151,580	238,086,127	245,228,711	714,466,419	Salud	Salud		
				2	9.435	4.602	6.977	6.977	6.589	32020020008	establecer 10 equipos operativos que implementan la estrategia de atención primaria en salud.	Grupos operativos que implementan la estrategia de atención primaria en salud	Número	VI	V = Grupos operativos implementando la estrategia de atención primaria	Número	0	10	10	10	10	821,660,072	1,005,827,224	1,654,002,041	1,703,622,102	5,185,111,439	Salud	Salud		
				2	0.000	5.677	5.643	5.643	5.581	32020020009	A diciembre de 2015 las ESE Municipales cuentan con proyecto de reestructuración elaborado que incluye un diagnóstico social, económico, de eficiencia y conveniencia de las ESES.	Evaluación social, económica, de eficiencia y conveniencia de las ESES, para definir la continuidad del modelo actual	Número	VI	V = Informe diagnóstico consolidado	Número	0	0	1	1	1	0	147,928,388	152,366,240	156,937,227	457,231,854	Salud	Salud		
				2	0.000	4.601	6.977	6.977	5.545	32020020010	A diciembre de 2015 se ha implementado la Estrategia de Atención Primaria en Salud en sus componentes de análisis de situación de salud, intersectorialidad, participación comunitaria y vigilancia en salud pública.	Estrategia de Atención Primaria en Salud implementada	Número	VI	V = Documento escrito donde se evalúe la implementación con sus componentes en los territorios	Número	0	0	1	1	1	0	1,005,827,224	1,654,002,041	1,703,622,102	4,363,451,367	Salud	Salud		
				2	0.000	12.902	12.003	12.003	12.371	32020020011	A diciembre de 2011 las 5 ESE's municipales han mejorado su capacidad resolutiva	Ese's con adecuada capacidad resolutiva	Número	VI	V = ESES que han mejorado la capacidad resolutiva	Número	0	0	1	5	5	0	3,913,370,000	4,030,771,100	4,151,694,233	12,095,835,333	Salud	Salud		
				2	25.824	18.815	16.113	16.113	16.831	32020020012	a diciembre de 2015 se ha Incrementado el cumplimiento de las intervenciones de las 10 prioridades en Salud Publica contempladas en la línea de Promoción de la Salud y la a diciembre de 2015 se ha	Prioridades en salud pública mejoradas	%	(V1/V2)/100	V1 = Total cumplimiento de las intervenciones de las 10 prioridades en Salud Publica	Número	55	58	65	70	76	4,426,324,016	11,764,230,005	12,117,156,905	12,480,671,612	40,788,382,538	Salud	Salud		
				2	7.055	3.807	3.716	3.716	2.332	32020020013	Incrementado el seguimiento a la aplicación de la política de prestación de servicios a 20 IPS	IPS's con seguimiento a la política de prestación de servicios de salud	Número	VI	V = Total de IPS con seguimiento a la aplicación de la política de prestación de servicios	Número	0	5	8	10	20	614,413,267	395,037,216	406,888,332	419,094,982	1,835,433,798	Salud	Salud		
				2	15.844	6.422	6.099	6.099	7.267	32020020014	En el periodo 2012-2015 se Mantiene el índice aédico por debajo de 5%	Índice aédico para el municipio	%	(V1/V2)/100	V1= Depósitos positivos a larvas de zancudo	Número	3.5	<4.0	<4.0	<4.0	<4.0	1,379,886,420	1,403,795,556	1,445,909,423	1,489,286,705	5,718,878,104	Salud	Salud		
				2	13.470	6.518	5.999	5.999	6.970	32020020015	A diciembre de 2015 se ha Incrementado al 90% la cobertura de vacunación antirrábica en caninos y felinos	Cobertura de vacunación antirrábica canina y felina	%	(V1/V2)/100	V1= caninos y felinos con vacunación antirrábica	Número	85	85	85	85	90	1,173,063,248	1,424,773,078	1,422,111,882	1,464,775,239	5,484,723,447	Salud	Salud		

Componente	Ponderación componente (%)	Programa	Ponderación programa (%)	Sector DNP	Ponderación meta (%)					Código indicador	Meta	Indicador de producto (Descripción)	Unidad de medida	Formula	Variables	Unidad de medida	LB	Meta					Inversión (\$)					Corresponsable	Responsable
					2012	2013	2014	2015	2012-2015									2011	2012	2013	2014	2015	2012	2013	2014	2015	Total		
					2	6.499	5.894	6.318	6.288	6.187	32020030001	A diciembre de 2015 las 336 sedes educativas públicas ofrecen alimentos sanos de acuerdo al decreto 0686 de 2009	Sedes educativas oficiales con tiendas escolares que ofrecen alimentos de alto valor nutricional.	Número	Vi	V1= Sedes educativas oficiales con tiendas escolares que ofrecen alimentos de alto valor nutricional	Número	65	100	130	254	336	64,958,262	95,446,880	98,310,286	101,259,595	359,975,023	Salud Educación	Salud
					2	7.098	5.998	4.472	6.437	6.385	32020030002	A diciembre de 2015 se ha incrementado en un 10% el Consumo de frutas y verduras en los escolares de básica primaria de las sedes intervenidas con proyectos pedagógicos con enfoque de competencias.	Consumo de frutas y verduras en los escolares de básica primaria de las 178 sedes intervenidas con proyectos pedagógicos con enfoque de competencias.	Prevalencia (%)	(V1/V2)*100	V1= escolares de básica primaria de las sedes intervenidas con proyectos pedagógicos con enfoque de competencias que consumen frutas y verduras V2= total de escolares de básica primaria de las sedes intervenidas con proyectos pedagógicos con enfoque de competencias	Número	nd	LB	LB+5%	LB+7%	LB+10%	90,941,566	106,550,830	109,747,355	113,039,776	420,279,526	Salud Educación	Salud
					2	0.000	5.000	2.000	0.000	1.000	32020030003	Aj junio de 2013 se cuenta con lineamientos para la práctica de la actividad física con enfoque de estilos de vida saludable	Construcción de lineamientos para la práctica de la actividad física con enfoque de estilos de vida saludable	Número	Vi	V = Documento publicado y socializado	Número	0	0	1	1	0	0	0	0	0	0	Salud	Salud
					4	0.000	5.000	0.000	0.000	1.319	32020030004	Formular una política publica para el deporte	Política pública en deporte y recreación formulada con participación de la ciudadanía	Número	Vi	V = Política pública en deporte y recreación formulada	Número	0	0	1	0	0	0	0	0	0	0	Deporte	Deporte
					4	11.495	10.426	11.090	10.259	11.199	32020030005	beneficiar 56,740 niños mediante programas de iniciación y formación deportiva en comunas	Niños y jóvenes beneficiados con programas de iniciación y formación deportivas en comunas	Número	Vi	V = NI beneficiados con programas de iniciación y formación deportivas en comunas	Número	nd	9,000	34,080	47,740	56,740	281,556,274	3,737,920,306	2,537,569,249	1,200,000,000	7,757,045,829	Deporte	Deporte
					4	13.708	10.703	13.408	12.716	12.671	32020030006	beneficiar 183,000 deportistas con eventos deportivos en el periodo de gobierno	Deportistas beneficiados en eventos y actividades deportivas	Número	Vi	V = Deportistas beneficiados en eventos y actividades deportivas	Número	27,000	27,750	133,341	163,000	183,000	594,211,437	1,350,000,000	560,000,000	1,000,000,000	3,504,211,437	Deporte	Deporte
					4	0.000	0.000	5.363	7.629	2.637	32020030007	beneficiar 4 mil niños mediante programas de iniciación y formación deportiva en corregimientos	Niños y jóvenes beneficiados con programas de iniciación y formación deportivas en Corregimientos	Número	Vi	V = NI beneficiados con programas de iniciación y formación deportivas en Corregimientos	Número	nd	0	0	1,600	4,000	0	0	300,000,000	400,000,000	700,000,000	Deporte	Deporte
					4	0.000	0.000	5.363	7.629	2.637	32020030008	Capacitar a mil personas del sector deportivo en el periodo de gobierno	Líderes, entrenadores, autoridades y dirigentes deportivos beneficiados con capacitaciones	Número	Vi	V = Líderes, entrenadores, autoridades y dirigentes deportivos beneficiados con capacitaciones	Número	nd	0	0	500	1,000	0	0	400,000,000	400,000,000	800,000,000	Deporte	Deporte
					4	12.683	19.354	13.409	12.716	15.739	32020030009	Realizar 24 juegos deportivos en el periodo de gobierno (LGTB, corregimientos, afro-descendientes, reclusorios, recicladores)	Juegos deportivos realizados anualmente	Número	Vi	V = Juegos deportivos realizados	Número	nd	4	14	20	24	549,751,384	2,974,405,977	982,233,898	1,000,000,000	5,506,391,259	Deporte	Deporte
					4	0.000	0.000	6.704	6.358	3.296	32020030010	Fomentar la recreación en 15 parque para beneficiar a 600 mil personas en el periodo de gobierno	Participantes de programas realizados en 15 parques recreativos del municipio	Número	Vi	V = Participantes de programas realizados en 15 parques recreativos del municipio	Número	0	0	0	300,000	600,000	0	0	500,000,000	500,000,000	1,000,000,000	Deporte	Deporte
					4	32.674	23.406	18.521	16.789	22.962	32020030011	Fomentar la recreación mediante el programa de la ciclovida beneficiando mínimo a 200 mil personas por año	Beneficiarios de la ciclovida	Número	Vi	V = Beneficiarios de la ciclovida	Número	100,000	200,000	200,000	200,000	200,000	2,500,000,000	2,500,000,000	2,500,000,000	2,500,000,000	10,000,000,000	Deporte	Deporte
					4	15.843	8.585	7.682	7.543	9.415	32020030012	Fomentar la recreación mediante 23 eventos recreativos en comunas	Eventos deportivos y recreativos en diferentes disciplinas dirigido a población joven y adulta en las comunas 2, 4, 5, 8, 9, 10, 11, 12, 17 y 19.	Número	Vi	V = Eventos deportivos y recreativos en comunas TIO	Número	0	2	11	17	23	253,272,178	408,316,941	555,569,996	200,000,000	1,417,159,115	Deporte	Deporte
					4	0.000	5.634	5.670	5.636	4.553	32020030013	Fomentar la recreación mediante 8 eventos con énfasis en prevención de sustancias y violencia familiar	Eventos deportivos y recreativos con disciplinas deportivas que involucra a niños y jóvenes con enfoque de prevención de sustancias psicoactivas, la violencia familiar y el ejercicio no responsable de la sexualidad en los corregimientos	Número	Vi	V = Eventos deportivos recreativos con enfoque de prevención en los corregimientos ejecutados	Número	0	0	2	7	8	0	67,775,599	245,077,782	50,000,000	362,853,381	Deporte	Deporte
					8	87.484	53.835	29.172	36.299	49.542	32020040001	En el periodo 2012-2015 se brinda asistencia técnica para la producción de sistemas agrarios sostenibles a 1,200 Pequeños productores de los corregimientos	Pequeños productores de los corregimientos con asistencia técnica para la producción de sistemas agrarios sostenibles	Número	Vi	V = Pequeños productores han recibido asistencia técnica	Número	200	400	600	1,119	1,400	726,490,000	1,298,821,197	1,363,762,257	1,431,950,370	4,821,023,824	Bienestar	Bienestar
					2	6.258	16.306	11.998	16.447	12.379	32020040002	a diciembre de 2015 se ha incrementado de 75 a 178 el número de sedes educativas que reportan información requerida para el SISVAN escolar.	Sedes educativas oficiales en las que se implementa el Sistema de Vigilancia Nutricional Escolar	Número	Vi	V = Total de Sedes educativas oficiales en las que se implementa el Sistema de Vigilancia Nutricional Escolar	Número	75	75	135	155	178	51,966,609	53,791,166	55,404,901	57,067,048	218,229,725	Salud	Salud
					2	6.258	16.484	11.956	16.416	12.384	32020040003	A diciembre de 2015 se ha incrementado de 30 a 75 IPS como unidades generadoras de datos para el SISVAN materno infantil	Instituciones Prestadoras de Salud de la red pública en la que se implementa el Sistema de Vigilancia Nutricional Materno Infantil	Número	Vi	V = Total de IPS generadoras de datos para el SISVAN materno infantil	Número	30	30	50	63	75	51,966,609	56,672,740	54,252,922	55,880,510	218,772,781	Salud	Salud
					8	0.000	0.000	33.268	30.838	19.234	32020040004	A diciembre de 2015 se apoyan 3 Estrategias de aseguramiento y sostenibilidad para la comercialización de los productos de los pequeños productores de los corregimientos	Estrategias de aseguramiento y sostenibilidad para la comercialización de los productos de los pequeños productores de los corregimientos.	Número	Vi	V = Estrategias comercialización productos corregimientos	Número	0	0	0	1	3	0	0	1,200,000,000	2,400,000,000	3,600,000,000	Bienestar	Bienestar
					17	0.000	13.375	13.606	0.000	6.461	32020040005	A diciembre de 2014 está Formulada la Política Pública de Seguridad Alimentaria	Formulación de la Política Pública de Seguridad Alimentaria	%	Vi	V= Avance en la formulación de la Política S A	Número	50	50	75	100	-	0	217,600,000	100,000,000	0	317,600,000	Bienestar	Bienestar

Municipio de Santiago de Cali  
Plan Indicativo 2012 - 2015  
Metas de producto

Componente	Ponderación componente (%)	Programa	Ponderación programa (%)	Sector DNP	Ponderación meta (%)					Código indicador	Meta	Indicador de producto (Descripción)	Unidad de medida	Formula	Variables	Unidad de medida	LB	Meta										Inversión (\$)	Corresponsable	Responsable
					2012	2013	2014	2015	2012-2015																					
																		2011	2012	2013	2014	2015	2012	2013	2014	2015	Total			
		3231 Atención Integral a la Primera Infancia	18.327	1	47.648	35.421	26.692	27.234	34.551	32030010001	En el periodo 2012-2015 hay 24.200 Niños y niñas matriculados en educación inicial (pre-jardín y jardín) para primera infancia, en coordinación con los programas correspondientes del orden nacional (De Cero a Siempre, PAIPI, entre otros) y departamental.	Niños y niñas matriculados en educación inicial para primera infancia	Número	Vi	V = Niñas y Niños matriculados en educacion inicial	Número	17.789	18.697	19.605	24.000	24.200	1.648.983.870	4.000.000.000	10.662.158.649	13.668.158.649	29.979.301.168	Educación	Educación		
				14	0.000	16.681	11.310	10.967	10.456	32030010002	En el periodo 2012-2015 hay 29.000 Madres gestantes capacitadas sobre desarrollo infantil educación inicial y pautas de crianza humanizada	Madres gestantes capacitadas sobre desarrollo infantil educación inicial y pautas de crianza humanizada	Número	Vi	V = Madres gestantes capacitadas	Número	0	0	9.700	19.400	29.000	0	533.320.000	540.000.000	550.000.000	1.623.320.000	Bienestar Salud	Bienestar		
				14	0.000	5.000	5.000	5.000	5.000	32030010003	En el periodo 2012-2015, 71.000 Niños y niñas de primera infancia acceden al derecho a la identidad	Niños y niñas de primera infancia acceden al derecho a la identidad	Número	Vi	V = Niños y niñas de primera infancia acceden al derecho a la identidad	Número	29.000	29.000	58.000	87.000	100.000	0	0	0	0	0	Bienestar	Bienestar		
				4	0.000	0.000	6.325	6.270	3.767	32030010004	Fomentar la recreación mediante ocho eventos para madres comunitarias	Actividades recreativas para estimulación adecuada dirigido a madres comunitarias	Número	Vi	V = Actividades recreativas para estimulación adecuada dirigido a madres comunitarias	Número	0	0	0	4	8	0	0	50.000.000	50.000.000	100.000.000	Deporte	Deporte		
				4	7.148	4.692	10.600	10.157	7.504	32030010005	Adecuar 37 escenarios deportivos para la primera infancia en el periodo de gobierno	Espacios deportivos y recreativos dotados y con oportunidades para el juego, para la primera infancia en comunas y corregimientos	Número	Vi	V = Espacios deportivos y recreativos dotados para la primera infancia en comunas y corregimientos	Número	0	3	8	22	37	28.000.000	150.000.000	400.000.000	400.000.000	978.000.000	Deporte	Deporte		
				5	0.000	4.066	4.770	5.587	4.067	32030010006	En el periodo 2012-2015, 6.000 Niños y niñas de primera infancia participan en procesos de promoción de los derechos culturales a través de lenguajes expresivos y estéticos	Niños y niñas de primera infancia participan en procesos de promoción de los derechos culturales	Número	Vi	NN de primera infancia participan en procesos de promoción de los derechos culturales	Número	1.000	1.000	1.500	3.500	7.500	0	130.000.000	140.595.000	180.000.000	450.595.000	Cultura	Cultura		
				2	7.807	7.204	6.924	6.899	6.994	32030010007	Todas las IPS que atienden partos en el municipio de Cali, en un periodo de 4 años implementan la estrategia IAMI	IPS que trabajan con decálogo de IAMI (Instituciones Amigas de la Mujer y la Infancia)	Número	Vi	V1= IPS que trabajan con decálogo de IAMI	Número	6	6	10	15	20	41.985.180	70.478.700	72.593.061	74.770.853	259.827.794	Salud	Salud		
				2	9.423	5.500	5.182	5.153	5.481	32030010008	A diciembre de 2015 habrán aumentado a 97% las coberturas de vacunación por monitoreos rápidos	Cobertura de vacunación por grupos de edad y biológicos mediante monitoreos rápidos	%	(V1/V2)100	V1 = niños monitoreados por grupo de edad y biológico con esquema completo de vacunación V2= total de niños monitoreados	Número	95	95	95	97	97	76.300.224	79.933.568	82.331.575	84.801.522	323.366.889	Salud	Salud		
				2	12.753	10.391	9.067	8.950	9.822	32030010009	Durante el cuatrienio el 95% de las entidades vacunadoras cumplen con los lineamientos del Ministerio de Salud y Protección Social	Entidades vacunadoras del PAI cumplen con lineamientos nacionales del programa	%	(V1/V2)100	V1 = IPS vacunadoras de Cali que cumplen con lineamientos del PAI V2= total de Entidades vacunadoras del PAI	Número	95	95	95	95	95	253.212.128	332.204.500	342.170.635	352.435.754	1.280.023.017	Salud	Salud		
				2	7.036	6.353	6.180	6.165	6.219	32030010010	a diciembre de 2015 el 80% de los RN en las IPS de Cali son amamantados en la primera hora de nacimiento	Recién nacidos en las IPS que son amamantados en la primera hora de nacimiento	%	(V1/V2)100	V1= Recién nacidos amamantados en la primera hora de nacimiento V2 = total de recién nacidos en cali	Número	67.1	67.1	74.0	77.0	80.0	25.191.108	43.244.740	44.542.082	45.878.345	158.856.275	Salud	Salud		
				4	8.185	4.692	7.950	7.618	6.139	32030010011	Fomentar la recreación que beneficia a 7000 niños de primera infancia en el periodo de gobierno	Niños y niñas beneficiados por las actividades recreativas para la estimulación temprana	Número	Vi	V = Niños y niñas beneficiados por las actividades recreativas para estimulación temprana	Número	0	1.000	3.000	5.000	7.000	50.000.000	150.000.000	300.000.000	300.000.000	800.000.000	Deporte	Deporte		
				4	10.495	5.851	5.433	5.644	6.344	32030020001	Fomentar la recreación y la cultura con vacaciones recreativas que beneficie 80.000 niños en el periodo de gobierno	Niños, Niñas, (NN) que participan en programas de uso del tiempo libre (vacaciones recreativas)	Número	Vi	V = Niños y Niñas que participan en programas de de uso del tiempo libre	Número	20.000	40.000	60.000	80.000	100.000	300.000.000	300.000.000	320.000.000	320.000.000	1.240.000.000	Deporte Cultura	Deporte		
				4	0.000	5.000	10.978	14.637	7.232	32030020002	Fomentar el buen uso del tiempo libre beneficiando a 60.000 AJ en el periodo de gobierno	Adolescentes y Jóvenes (AJ) que participan en programas de uso del tiempo libre (juegos deportivos recreativos, intercolegiados, universitarios y municipales)	Número	Vi	V = Adolescentes y Jóvenes (AJ) que participan en programas de uso del tiempo libre	Número	20.000	0	30.000	50.000	80.000	0	0	1.000.000.000	1.000.000.000	2.000.000.000	2.000.000.000	Deporte	Deporte	
				14	59.011	32.939	27.145	27.332	35.934	32030020003	En el periodo 2012-2015 se apoya la atención integral con enfoque psicosocial de 3.981 Niños, Niñas, Adolescentes y Jóvenes hasta los 17 años (NNAJ) con enfoque psicosocial en los hogares de paso	Niños, Niñas, Adolescentes y Jóvenes hasta los 17 años (NNAJ) atendidos integralmente con enfoque psicosocial en los hogares de paso	Número	Vi	V = NNAJ atendidos en hogar de paso	Número	4.019	5.401	6.401	7.401	8.000	2.258.600.000	3.176.000.000	2.070.050.000	2.060.050.000	9.564.700.000	Bienestar Gobierno Deporte Cultura	Bienestar		
				5	0.000	6.560	4.698	4.411	4.330	32030020004	En el periodo 2012-2015 se promueve la participación de 5.000 adolescentes y jóvenes en actividades artísticas y culturales	Adolescentes y jóvenes que participan en actividades artísticas y culturales	Número	Vi	Adolescentes y jóvenes que participan en actividades artísticas y culturales	Número	4.000	4.000	4.350	7.650	9.000	0	80.000.000	100.000.000	80.000.000	260.000.000	Cultura	Cultura		
				18	13.498	6.950	4.698	4.764	7.046	32030020005	En el periodo 2012-2015, se promueve la participación de 400 Jóvenes en procesos de desarrollo social y desaprendizaje de la violencia	Jóvenes que participan en procesos de desarrollo social y desaprendizaje de la violencia	Número	Vi	V = Jóvenes que participan en procesos de desarrollo social y desaprendizaje de la violencia	Número	100	200	300	400	500	100.000.000	100.000.000	100.000.000	100.000.000	400.000.000	Gobierno	Gobierno		
				19	16.996	6.950	3.395	3.527	6.581	32030020006	En el periodo 2012-2015, 3.373 NNAJ son vinculados a procesos de prevención de la violencia familiar y sexual (casa de justicia y Comisarias de familia)	NNAJ vinculados a procesos de prevención de la violencia familiar y sexual	Número	Vi	V = NNAJ vinculados a procesos de prevención de la violencia familiar y sexual	Número	500	1.200	1.900	3.373	3.873	200.000.000	100.000.000	200.000.000	200.000.000	700.000.000	Gobierno	Gobierno		

Componente	Ponderación componente (%)	Programa	Ponderación programa (%)	Sector DNP	Ponderación meta (%)					Código indicador	Meta	Indicador de producto (Descripción)	Unidad de medida	Formula	Variables	Unidad de medida	LB	Meta					Inversión (\$)					Corresponsable	Responsable
					2012	2013	2014	2015	2012-2015									2011	2012	2013	2014	2015	2012	2013	2014	2015	Total		
323 Cali, Un territorio que avanza hacia el desarrollo social	11.915	3232 Promoción, prevención y atención a Infancia, adolescencia, juventud	22.486	19	0.000	13.418	12.733	7.936	8.659	32030020007	A diciembre de 2015 se cuenta con 20 zonas de orientación escolar para la prevención de las violencias, el consumo de SPA, la promoción de la convivencia y la sexualidad responsable en las instituciones educativas	Zonas de orientación escolar para la prevención de las violencias, el consumo de SPA, la promoción de la convivencia y la sexualidad responsable presentes en las instituciones educativas	Número	Vi	V = Zonas de Orientacion Escolar implementadas	Número	7	7	12	17	20	0	688,000,000	750,000,000	450,000,000	1,888,000,000	Bienestar Salud	Bienestar	
				14	0.000	7.556	0.000	0.000	1.195	32030020008	A diciembre de 2012 se Evalúa y ajusta la Política Pública de Juventud	Evaluación de la Política Pública de Juventud y ajustes de acuerdo a los resultados de la evaluación	Número	Vi	V = Política Publica de Juventud ajustada	Número	0	0	1	-	-	0	233,613,000	0	0	233,613,000	Bienestar	Bienestar	
				14	0.000	6.900	4.698	4.764	4.046	32030020009	En el periodo 2012-2015, se realizan 72 Jornadas de integración orientadas a familias vulnerables en las comunas 2, 4, 5, 8, 9, 11, 12, 17, 19 y 22 y corregimientos	Jornadas de integración orientadas a familias vulnerables en las comunas 2, 4, 5, 8, 9, 11, 12, 17, 19 y 22 y corregimientos	Número	Vi	V = Jornadas realizadas en los TIO's	Número	0	0	22	50	72	0	200,000,000	100,000,000	100,000,000	400,000,000	Bienestar	Bienestar	
				14	0.000	0.000	12.978	13.400	6.744	32030020010	En el periodo 2012-2015 se intervienen 1800 jóvenes a través de talleres vivenciales en aprendizaje experiencial para la transformación de imaginarios y prácticas en las comunas 4, 5, 8, 9, 10, 11, 12, 17 y 19 y corregimientos	Intervención a jóvenes a través de talleres vivenciales en las comunas 4, 5, 8, 9, 10, 11, 12, 17 y 19 y corregimientos.	Número	Vi	V = Jóvenes atendidos a través de talleres vivenciales	Número	0	0	0	900	1,800	0	0	1,000,000,000	1,100,000,000	2,100,000,000	Bienestar	Bienestar	
				16	0.000	0.000	3.849	3.882	3.512	32030020011	En el periodo 2012-2015 se Capacitan 100 integrantes de la red del buen trato y líderes comunitarios en las comunas 2, 4, 5, 8, 9, 10, 11, 12, 17 y 19 y corregimientos	Capacitación a integrantes de la red del buen trato y líderes comunitarios en las comunas 2, 4, 5, 8, 9, 10, 11, 12, 17 y 19 y corregimientos	Número	Vi	V = Integrantes de la Red del buen trato y líderes comunitarios capacitados	Número	0	0	0	50	100	0	0	50,000,000	50,000,000	100,000,000	Bienestar	Bienestar	
				16	0.000	7.876	5.546	5.645	4.814	32030020012	En el periodo 2012-2015 se Capacitan 2,200 personas en el reconocimiento, la restitución y la promoción de sus derechos y deberes, en el marco de la política pública de primera infancia, infancia y adolescencia en las comunas 2, 4, 5, 8, 9, 10, 11, 12, 17, 19 y 22 y corregimientos	Capacitación en el reconocimiento, la restitución y la promoción de sus derechos y deberes, en el marco de la política pública de primera infancia, infancia y adolescencia en las comunas 2, 4, 5, 8, 9, 10, 11, 12, 17, 19 y 22 y corregimientos	Número	Vi	V = Personas capacitadas en el marco de la política publica de primera infancia, infancia y adolescencia en TIO's	Número	0	0	1,000	1,700	2,200	0	250,000,000	150,000,000	150,000,000	550,000,000	Bienestar	Bienestar	
				16	0.000	0.000	3.849	4.058	3.563	32030020013	En el periodo 2012-2015 se Capacitan 100 integrantes del Comité de Planeación, líderes comunitarios, Grupos de Base de la Comuna y ONG's como actores multiplicadores en temas de prevención del consumo de sustancias psicoactivas en la comuna 22	Capacitación a integrantes del Comité de Planeación, líderes comunitarios, Grupos de Base de la Comuna y ONG's como actores multiplicadores en temas de prevención del consumo de sustancias psicoactivas en la comuna 22	Número	Vi	V = Personas del Comité de Planificación de la comuna 22 capacitadas	Número	0	0	0	50	100	0	0	50,000,000	60,000,000	110,000,000	Bienestar	Bienestar	
		3233 Equidad de Género y Diversidad Sexual	7.206	16	0.000	0.000	19.512	30.357	10.520	32030030001	En el periodo 2012-2015 se fortalecen y apoya en sus iniciativas comunitarias a 150 Organizaciones de mujeres	Organizaciones de mujeres fortalecidas y apoyadas en sus iniciativas comunitarias	Número	Vi	V = Organizaciones de mujeres fortalecidas y apoyadas sus iniciativas	Número	100	100	100	175	250	0	0	80,000,000	85,000,000	165,000,000	Bienestar	Bienestar	
				16	0.000	30.000	52.073	30.357	24.268	32030030002	En el periodo 2013-2015 se Implementa una estrategia permanente de Información Educación y Comunicación (IEC) en el reconocimiento y fomento de acciones afirmativas para la diversidad sexual	Estrategia permanente de Información Educación y Comunicación (IEC) en el reconocimiento y fomento de acciones afirmativas para la diversidad sexual	Número	Vi	V = Estrategia IEC para la diversidad sexual	Número	0	0	1	1	1	0	22,000,000	70,000,000	100,000,000	192,000,000	Bienestar Educación Cultura S General - Género	Bienestar	
				16	100.000	28.269	0.000	0.000	37.390	32030030003	A noviembre de 2015, 200 servidores públicos capacitados en capacidades y formación para el desempeño de la función pública con perspectiva de género	Servidores Públicos de la Administración Municipal con capacidades y formación para el desempeño de la función pública con perspectiva de género	Número	Vi	V = Servidores publicos capacitados para el desempeño de su funcion, con perspectiva de género	Número	0	50	100	0	0	185,500,000	80,000,000	80,000,000	85,000,000	430,500,000	Bienestar S General - Género	Bienestar	
				14	0.000	41.731	21.098	17.857	20.172	32030030004	En el periodo 2012-2015 se formula e implementa una Política pública de población con diversidad sexual y de género formulada e implementada	Política pública de población con diversidad sexual y de género formulada e implementada	Número	Vi	V = Política Publica de población con diversidad sexual y de género formulada e implementada	Número	0	0	1	1	1	0	203,000,000	50,000,000	50,000,000	303,000,000	Bienestar	Bienestar	
				5	0.000	0.000	7.317	21.429	7.650	32030030005	En el periodo 2012-2015 se Promueve la participación de 300 mujeres en procesos artísticos y culturales	Mujeres que participan en procesos artísticos y culturales	Número	Vi	V = Mujeres que participan en procesos artísticos y culturales	Número	300	0	0	450	600	0	0	60,000,000	60,000,000	120,000,000	Cultura	Cultura	
		3234 No violencia Contra la Mujer	7.541	18	45.608	39.345	71.688	70.979	50.697	32030040001	En el periodo 2012-2015 se realiza atención integral a 1,525 mujeres víctimas de violencia basada en genero, familiar y sexual	Atención integral a Mujeres victimas de violencia basada en genero, familiar y sexual	Número	Vi	V = Mujeres victimas de violencia atendidas integralmente	Número	475	814	1,414	1,714	2,000	286,000,000	1,085,000,000	1,260,000,000	1,160,000,000	3,791,000,000	Bienestar Deporte Cultura Gobierno	Bienestar	
				18	22.360	35.480	0.000	0.000	20.793	32030040002	En el periodo 2012-2013 se elabora un Protocolo para la atención a mujeres Víctimas de violencias	Protocolo para la atención a mujeres Víctimas de violencias	Número	Vi	V = Protocolo para la atención a las mujeres victimas de violencia elaborado	Número	0	1	1	-	-	115,000,000	1,000,000,000	0	0	1,115,000,000	Bienestar S General - Género	Bienestar	
				1	12.589	10.627	11.035	11.178	11.051	32030040003	En el periodo 2012-2015 hay 18 Instituciones Educativas Oficiales con PEI revisado con enfoque de género y de prevención de las violencias contra las Mujeres	Instituciones Educativas Oficiales con PEI revisado con enfoque de género y de prevención de las violencias contra las Mujeres	Número	Vi	V = IE con PEI con enfoque de género y prevención de violencias	Número	0	5	5	12	18	13,313,597	4,000,000,000	6,900,000,000	7,000,000,000	17,913,313,597	Educación Bienestar	Educación	
				18	19.443	14.548	17.277	17.843	17.459	32030040004	A diciembre de 2015 se ha desarrollado una Estrategia IEC con talentos locales para la promoción y prevención de la violencia contra la Mujer	Estrategia IEC con talentos locales para la promoción y prevención de la violencia contra la Mujer	Número	Vi	V = Estrategia IEC con talentos locales para la promoción y prevención de la violencia contra la Mujer	Número	0	1	1	1	1	100,000,000	100,000,000	100,000,000	100,000,000	400,000,000	Gobierno	Gobierno	



Municipio de Santiago de Cali  
Plan Indicativo 2012 - 2015  
Metas de producto

Componente	Ponderación componente (%)	Programa	Ponderación programa (%)	Sector DNP	Ponderación meta (%)					Código indicador	Meta	Indicador de producto (Descripción)	Unidad de medida	Formula	Variables	Unidad de medida	LB	Meta										Inversión (\$)	Corresponsable	Responsable
					2012	2013	2014	2015	2012-2015									2011	2012	2013	2014	2015	2012	2013	2014	2015	Total			
		3235 Diversidad Étnica y Racial	13.011	16	46.309	42.251	19.117	18.485	26.391	32030050001	En el periodo 2012-2015 se fortalecen las capacidades humanas y saberes ancestrales de 5.200 Personas de los grupos étnicos (Afros e indígenas)	Personas de los grupos étnicos (Afros e indígenas), con fortalecimiento de las capacidades humanas y saberes ancestrales	Número	Vi	V = Personas de grupos étnicos fortalecidas en sus capacidades y saberes	Número	800	1.200	3.440	4.800	6.000	181,300,000	1,458,800,000	946,920,000	780,000,000	3,367,020,000	Bienestar	Bienestar		
				16	0.000	15.444	19.359	26.820	19.676	32030050002	En el periodo 2012-2015 se revisan 6 Planes de vida de los pueblos indígenas y se formula el del consejo comunitario. Playa renaciente	Planes de vida de los pueblos indígenas y del consejo comunitario Playa renaciente, formulados	Número	Vi	V = Planes de vida de pueblos indígenas formulados	Número	6	6	7	7	7	0	648,327,500	1,280,000,000	1,280,000,000	3,208,327,500	Bienestar	Bienestar		
				1	15.735	7.504	7.024	7.270	9.818	32030050003	En el periodo 2012-2015 se vinculan 12.134 Estudiantes de grupos étnicos afrodescendientes al sistema educativo regular	Estudiantes de grupos étnicos afrodescendientes vinculados al sistema educativo regular	Número	Vi	V: Poblacion afrodescendiente atendida	Número	24,269	27,303	30,337	33,371	36,403	61,604,296	63,805,812	65,826,558	69,488,552	260,725,218	Educación	Educación		
				1	12.943	7.060	6.665	6.867	8.318	32030050004	En el periodo 2012-2015 se vinculan 887 Estudiantes de grupos étnicos indígenas al sistema educativo regular	Estudiantes de grupos étnicos indígenas vinculados al sistema educativo regular	Número	Vi	V: Poblacion Indigena atendida	Número	2,687	2,909	3,130	3,352	3,574	50,671,549	52,482,368	54,144,498	57,156,607	214,455,022	Educación	Educación		
				4	12.771	8.140	7.460	7.614	8.134	32030050005	Fomentar la recreación en la preservación de los juegos tradicionales para beneficiar a 7.500 indígenas en el periodo de gobierno	Niños y niñas de primera infancia, infancia, adolescentes y jóvenes indígenas participan en la recuperación y preservación de juegos tradicionales con atención integral	Número	Vi	V = Beneficiarios Indígenas que participan en sus juegos tradicionales	Número	156	200	2,500	5,000	7,500	50,000,000	80,000,000	80,000,000	80,000,000	290,000,000	Deporte	Deporte		
				5	0.000	0.000	4.920	9.148	3.675	32030050006	800 Niños y niñas de primera infancia, adolescentes y jóvenes pertenecientes a grupos étnicos participan en la recuperación y preservación de las tradiciones a través de actividades de promoción y difusión de actividades artísticas y culturales	Niños y niñas de primera infancia, infancia, adolescentes y jóvenes pertenecientes a grupos étnicos participan en la recuperación y preservación de las tradiciones a través de actividades de promoción y difusión de actividades artísticas y culturales	Número	Vi	V = NNUJ pertenecientes a grupos étnicos participan en la recuperación y preservación de las tradiciones	Número	0	0	0	400	800	0	0	160,000,000	180,000,000	340,000,000	Cultura	Cultura		
				5	0.000	0.000	3.075	0.000	2.161	32030050007	Implementar cinco estrategias para el reconocimiento, valoración e inclusión de la diversidad étnica y cultural en Santiago de Cali	Estrategias para el reconocimiento, valoración e inclusión de la diversidad étnica y cultural diseñada e implementada	Número	Vi	V = Estrategias para el reconocimiento, valoración e inclusión de la diversidad étnica y cultural diseñada e implementada	Número	0	0	0	0	5	-	0	0	190,000,000	0	190,000,000	Cultura	Cultura	
				5	0.000	0.000	4.612	0.000	1.621	32030050008	Realizar un proyecto de investigación de identidad étnica y lenguas nativas de los grupos de especial interés	Proyecto de investigación de identidad étnica y lenguas nativas de los grupos de especial interés desarrollados	Número	Vi	V = Proyecto de investigación de identidad étnica y lenguas nativas de los grupos de especial interés desarrollados	Número	0	0	0	0	1	0	0	0	150,000,000	0	150,000,000	Cultura	Cultura	
				5	0.000	0.000	5.615	0.000	1.216	32030050009	capacitar a 1000 personas de las organizaciones de grupos étnicos y de especial interés , durante la presente administración	Personas de las organizaciones de grupos étnicos y de especial interés capacitadas	Número	Vi	V = Personas de las organizaciones de grupo étnicos y de especial interés capacitadas	Número	1,000	0	0	0	2,000	-	0	0	20,000,000	0	20,000,000	Cultura	Cultura	
				5	0.000	8.925	7.072	8.495	6.377	32030050010	Realizar 20 actividades culturales para el fortalecimiento de la identidad de las parcialidades y autoridades indígenas	Actividades culturales desarrolladas para el fortalecimiento de la identidad de las parcialidades y autoridades indígenas	Número	Vi	V = Actividades culturales desarrolladas para el fortalecimiento de la identidad de las parcialidades y autoridades indígenas	Número	0	0	2	11	20	0	100,000,000	230,000,000	260,000,000	590,000,000	Cultura	Cultura		
				16	0.000	5.728	4.768	4.574	3.513	32030050011	Crear una escuela de derecho propio de los pueblos indígenas del municipio de Santiago de Cali, durante la presente administración	Creación de la escuela de derecho propio de los pueblos indígenas del municipio de Santiago de Cali	Número	Vi	V = Escuela de Derecho propio de pueblos indígenas creada	Número	0	0	1	1	1	0	95,000,000	90,000,000	140,000,000	325,000,000	Bienestar Cultura	Bienestar		
				5	0.000	0.000	5.738	6.960	3.908	32030050012	Realizar acciones de fortalecimiento y recuperación de identidad cultural con seis pueblos indígena del Municipio de Cali	Seis Pueblos indígenas del Municipio de Cali que recuperan y fortalecen su identidad cultural a través de la danza y la música	Número	Vi	Seis Pueblos indígenas recuperan y fortalecen su identidad cultural	Número	0	0	0	3	6	0	0	24,000,000	60,000,000	84,000,000	Cultura	Cultura		
				1	12.242	4.948	4.575	3.767	5.192	32030050013	En el periodo 2012-2015, 69 Instituciones Educativas Oficiales implementan la cátedra de estudios afrocolombianos	Instituciones Educativas Oficiales que implementan la cátedra de estudios afrocolombianos	Número	Vi	V = Cátedra de Estudios Afrodescendientes	Número	23	41	46	64	92	47,928,949	49,641,757	240,000,000	130,000,000	467,570,706	Educación	Educación		
		3236 Vejez con dignidad	13.060	14	61.488	28.758	31.982	31.593	40.300	32030060001	En el periodo 2012-2015 se atienden integralmente 1.400 Adultos mayores con enfoque psicosocial	Adultos mayores atendidos integralmente con enfoque psicosocial.	Número	Vi	V = Adultos mayores atendidos con enfoque diferencial	Número	100	200	700	1,200	1,500	300,000,000	1,200,000,000	1,300,000,000	1,500,000,000	4,300,000,000	Bienestar	Bienestar		
				14	0.000	17.333	18.492	30.395	16.361	32030060002	En el periodo 2012-2015 se crean 2 Espacios de atención integral para los adultos mayores (Centros día)	Espacios de atención integral para los adultos mayores (Centros día)	Número	Vi	V = Centros Día creados	Número	0	0	1	1	2	0	612,460,000	650,000,000	1,000,000,000	2,262,460,000	Bienestar	Bienestar		
				5	0.000	0.000	10.000	0.000	3.000	32030060003	A diciembre de 2014 se realizan actividades culturales y artísticas con 80 Adultos mayores de los Centros de atención día	Adultos mayores vinculados a los Centros día, participan en actividades artísticas y culturales	Número	Vi	Adultos mayores vinculados a los Centros día, participan en actividades artísticas y culturales	Número	0	0	0	80	-	0	0	10,000	0	10,000	Cultura	Cultura		
				14	0.000	15.054	12.891	12.736	9.323	32030060004	En el periodo 2012-2015 hay 1.000 Adultos mayores con apoyo para su movilidad en el Sistema de Transporte Masivo con puntaje hasta 39.32	Adultos mayores con apoyo para su movilidad en el MIO	Número	Vi	V = Adultos mayores con apoyo para la movilidad	Número	0	0	550	800	1,000	138,600,000	80,000,000	90,000,000	308,600,000	Bienestar	Bienestar			
				5	0.000	0.000	6.337	0.000	1.398	32030060005	A diciembre de 2014 hay 37 Grupos organizados de Adultos mayores por comuna y corregimiento que participan en actividades artísticas y culturales	Grupos organizados de Adultos mayores por comuna y corregimiento participan en actividades artísticas y culturales	Número	Vi	V = Grupos organizados de Adultos mayores por comuna y corregimiento participan en actividades artísticas y culturales	Número	0	0	0	37	0	0	0	37,000,000	0	37,000,000	Cultura	Cultura		
				17	0.000	15.105	0.000	2.000	4.507	32030060006	A diciembre de 2015 está Formulada la Política Pública para el Adulto mayor	Formulación de la Política Pública para el Adulto mayor	Número	Vi	V = Política publica de adulto mayor formulada	Número	0	0	1	0	1	0	140,000,000	0	140,000,000	280,000,000	Bienestar	Bienestar		

Componente	Ponderación componente (%)	Programa	Ponderación programa (%)	Sector DNP	Ponderación meta (%)					Código indicador	Meta	Indicador de producto (Descripción)	Unidad de medida	Formula	Variables	Unidad de medida	LB	Meta					Inversión (\$)					Corresponsable	Responsable		
					2012	2013	2014	2015	2012-2015									2011	2012	2013	2014	2015	2012	2013	2014	2015	Total				
					14	0.000	10.000	0.000	2.000	3.000	32030060007	A diciembre de 2015 se presenta el Proyecto de Acuerdo al Concejo Municipal que permita la creación de la Estampilla Pro Adulto Mayor, a fin de crear los Centros de Bienestar del Adulto Mayor y los Centros DIA	Proyecto de Acuerdo presentado al Concejo Municipal sobre la creación de la Estampilla Pro Adulto Mayor	Número	Vi	V = Proyecto de acuerdo para la creación Estampilla pro-adulto mayor presentado al Concejo Mpal	Número	0	0	1	0	1	0	0	0	100,000,000	100,000,000	Bienestar	Bienestar		
					4	38.512	13.750	7.228	6.079	13.343	32030060008	Fomentar la recreación mediante la realización de 5 eventos para el adulto mayor en el periodo de gobierno	Adulto mayor que participa en actividades deportivas y recreativas de comunas y corregimientos	Número	Vi	V = Eventos deportivos y recreativos para el adulto mayor ejecutados	Número	0	1	3	4	5	187,898,287	639,195,407	465,092,280	200,000,000	1,492,185,974	Deporte	Deporte		
					14	0.000	0.000	13.070	15.197	8.768	32030060009	En el periodo 2012-2015 se Atienden integralmente a 500 adultos mayores con enfoque diferencial	Atención integral al adulto mayor con enfoque diferencial	Número	Vi	V = Adultos mayores atendidos con enfoque diferencial	Número	0	0	0	250	500	0	0	500,000,000	500,000,000	1,000,000,000	Bienestar	Bienestar		
		3237 Equiparación de oportunidades para la población con discapacidad	9.267		4	0.000	4.499	4.790	4.874	3.642	32030070001	Fomentar la recreación que beneficia a 2,800 personas con discapacitados en el periodo de gobierno	Niños, niñas, adolescentes y jóvenes con discapacidad vinculados en juegos deportivos para personas con discapacidad	Número	Vi	V1 =NNAJ con discapacidad vinculados en juegos deportivos	Número	150	150	500	1,800	2,800	0	40,000,000	108,958,120	80,000,000	228,958,120	Deporte	Deporte		
				5	0.000	4.723	5.988	6.093	4.310	32030070002	promover la participación de 550 personas con discapacidad en actividades de promoción y difusión de actividades artísticas y culturales	Personas con discapacidad que participan en actividades de promoción y difusión de actividades artísticas y culturales	Número	Vi	V = Personas con discapacidad que participan en actividades de promoción y difusión de actividades artísticas y culturales	Número	250	250	400	600	800	0	84,000,000	100,000,000	100,000,000	284,000,000	Cultura	Cultura			
				14	12.453	14.430	16.627	18.279	16.762	32030070003	En el periodo 2012-2015 se incrementa en 1,788 las Personas con discapacidad que reciben ayudas técnicas	Personas con discapacidad que reciben ayudas técnicas	Número	Vi	V = Personas discapacitadas han recibido ayudas técnicas	Número	1,712	1,986	2,398	3,000	3,500	186,835,242	256,600,000	361,200,000	300,000,000	1,104,635,242	Bienestar	Bienestar			
				1	42.091	39.890	44.804	43.872	40.012	32030070004	En el periodo 2012-2015 se vinculan 255 Niños, niñas, adolescentes y jóvenes con discapacidad al sistema educativa oficial consolidado	Niños, niñas, adolescentes y jóvenes con discapacidad vinculados al sistema educativa oficial consolidado	Número	Vi	V= Ninos, Niñas, adolescentes y juvenes con discapacidad atendidos	Número	2,555	2,619	2,683	2,747	2,810	856,581,050	887,192,172	915,289,768	966,208,204	3,625,271,195	Educación	Educación			
				14	3.999	5.061	2.994	0.000	3.035	32030070005	En el periodo 2012-2015 hay 700 Personas con discapacidad con apoyo para su movilidad urbana en el Sistema de Transporte Masivo – MIO	Personas con discapacidad con apoyo para su movilidad urbana en el MIO	Número	Vi	V = Personas discapacitadas han recibido apoyo para su movilidad	Número	0	330	630	700	-	60,000,000	90,000,000	50,000,000	0	200,000,000	Bienestar	Bienestar			
				9	3.000	3.000	3.000	3.000	3.000	32030070006	En el periodo 2012-2015 el 82.9% de Vehiculos del Sistema Integrado de Transporte Masivo MIO está adecuado para el uso de personas con discapacidad	Vehiculos del Sistema Integrado de Transporte Masivo MIO adecuado para el uso de personas con discapacidad	%	(V1/V2)*100	V1 = Vehiculos accesibles para P.C.D. V2 = Total Vehiculos Fase I y II del SITM (CONPES 3504)	Número	22.8	55	55	58.8	62.9	0	0	0	0	0	0	0	0	Metrocalí, Concesionarios de Operación de Transporte	Metrocalí
				9	3.000	3.000	3.000	3.000	3.000	32030070007	En el periodo 2012-2015 el 100% de la Infraestructura del Sistema Integrado de Transporte Masivo MIO está adecuada para el uso de personas con discapacidad	Infraestructura del Sistema Integrado de Transporte Masivo MIO adecuado para el uso de personas con discapacidad	%	(V1/V2)*100	V1 = Avance contrucción infraestructura SITM accesible para P.C.D. V2 = Infraestructura SITM (CONPES 3504)	Número	100	100	100	100	100	0	0	0	0	0	0	0	0	Metrocalí	Metrocalí
				9	3.000	3.000	3.000	3.000	3.000	32030070008	En el periodo 2012-2015 el 82.9% de Vehiculos del Sistema Integrado de Transporte Masivo MIO está adecuado para el uso de personas con discapacidad	Vehiculos del Sistema Integrado de Transporte Masivo MIO adecuado para el uso de personas con discapacidad	%	(V1/V2)*100	V1 = Vehiculos accesibles para P.C.D. V2 = Total Vehiculos Fase I y II del SITM (CONPES 3504)	Número	22.8	55	55	58.8	62.9	0	0	0	0	0	0	0	0	Metrocalí, Concesionarios de Operación de Transporte	Metrocalí
				9	3.000	3.000	3.000	3.000	3.000	32030070009	En el periodo 2012-2015 el 100% de vehiculos adquiridos del Sistema Integrado de Transporte Masivo MIO están adecuados para el uso de	Adquisición de nuevos vehiculos del Sistema Integrado de Transporte Masivo MIO adecuados para el uso de personas con discapacidad	%	(V1/V2)*100	V1 = Vehiculos adquiridos adecuados para P.C.D. V2 = Total Vehiculos a adquirir	Número	0	100	100	100	100	0	0	0	0	0	0	0	0	Metrocalí, Concesionarios de Operación de Transporte	Metrocalí
				9	3.000	3.000	3.000	3.000	3.000	32030070010	En el periodo 2012-2015 el 100% del Personal operativo de Metrocalí está capacitado en atención al cliente, sensibilización y toma de conciencia, enfocados en atención a población vulnerable	Personal operativo de Metrocalí capacitado en atención al cliente, sensibilización y toma de conciencia, enfocados en atención a población vulnerable	%	(V1/V2)*100	V1 = Personal operativo capacitado en atención a población vulnerable V2 = Total personal operativo	Número	0	100	100	100	100	0	0	0	0	0	0	0	0	Metrocalí, Concesionarios de Operación de Transporte	Metrocalí
					14	26.457	16.397	9.797	11.882	17.239	32030070011	En el periodo 2012-2015 se atienden 3,000 personas con discapacidad y sus familias	Atención a personas con discapacidad y sus familias	Número	Vi	V = Personas discapacitadas y sus familias atendidas	Número	0	1,080	2,070	2,500	3,000	396,951,000	380,500,000	163,615,000	195,000,000	1,136,066,000	Bienestar	Bienestar		
		3238 Restricción de derechos	9.102		14	100.000	100.000	100.000	100.000	100.000	32030080001	En el periodo 2012-2015 se implementa un hogar de paso de habitante de y en calle	Hogar de paso habitante de y en calle	Número	Vi	V = Hogar de paso de habitante de calle implementado	Número	1	1	1	1	2	462,500,000	2,010,000,000	2,000,000,000	2,000,000,000	6,472,500,000	Bienestar Deporte Cultura	Bienestar		
					5	10.661	11.298	2.000	2.000	5.537	32040010001	Formular el Plan Decenal de Cultura, durante la presente administración	Plan Decenal de Cultura formulado	Número	Vi	v = Plan Decenal de Cultura formulado	Número	0	1	1	1	1	150,000,000	100,000,000	200,000,000	179,000,000	629,000,000	Cultura	Cultura		
					5	0.000	12.336	6.601	5.122	6.891	32040010002	realizar la capacitación de 3000 personas en diversas expresiones y manifestaciones culturales y artisticas	Personas formadas y capacidades en las diversas expresiones y manifestaciones culturales y artisticas	Número	Vi	V = Personas formadas y capacidades en las diversas expresiones y manifestaciones culturales y artisticas	Número	0	0	1,000	2,000	3,000	0	180,000,000	300,000,000	400,000,000	880,000,000	Cultura	Cultura		
					5	0.000	0.000	3.300	0.000	1.054	32040010003	promover la conformación de siete semilleros de Expresiones artisticas de folclor del Pacifico	Semilleros de Expresiones artisticas de folclor del Pacifico formados	Número	Vi	V = Semilleros de Expresiones artisticas de folclor del Pacifico formados	Número	0	0	0	7	-	0	0	25,000,000	0	25,000,000	Cultura	Cultura		
					5	0.000	0.000	3.900	0.000	1.161	32040010004	Promover la conformación de 20 semilleros de salsa durante la presente administración	Semilleros de Grupos de salsa formados	Número	Vi	V = Semilleros de Grupos de salsa formados	Número	0	0	0	20	-	0	0	75,000,000	0	75,000,000	Cultura	Cultura		
					5	15.251	10.000	12.005	12.805	11.734	32040010005	Fortalecer 59 Bibliotecas con Dotaciones y Colecciones, durante la presente administración	Bibliotecas fortalecidas con Dotaciones y Colecciones.	Número	Vi	v =Bibliotecas fortalecidas con Dotaciones y Colecciones.	Número	15	25	59	59	59	3,459,385,767	591,451,492	186,451,900	200,000,000	4,437,289,159	Cultura	Cultura		
					5	46.309	42.621	24.891	28.845	34.178	32040010006	Realizar 263 eventos artisticos y culturales durante la presente administración	Eventos artisticos y culturales realizados	Número	Vi	V = Eventos artisticos y culturales realizados	Número	35	95	238	278	328	15,040,455,708	6,271,884,185	901,799,980	1,000,000,000	23,214,139,873	Cultura	Cultura		



Municipio de Santiago de Cali  
Plan Indicativo 2012 - 2015  
Metas de producto

14 de 36

Componente	Ponderación componente (%)	Programa	Ponderación programa (%)	Sector DNP	Ponderación meta (%)					Código indicador	Meta	Indicador de producto (Descripción)	Unidad de medida	Formula	Variables	Unidad de medida	LB	Meta					Inversión (\$)					Corresponsable	Responsable																																																																																																																																																																																																																																																																																																																																																																																																																																																																																							
					2012	2013	2014	2015	2012-2015									2011	2012	2013	2014	2015	2012	2013	2014	2015	Total																																																																																																																																																																																																																																																																																																																																																																																																																																																																																									
324 Cultura para Todos	11.621	3241 Cali, Artística y Cultural	57.311	5	0.000	0.000	4.201	6.281	2.430	32040010007	Promover la creación e implementación de 50 creaciones culturales durante la presente administración	Creaciones culturales diseñadas, implementadas y divulgadas	Número	Vi	V = Creaciones culturales diseñadas, implementadas y divulgadas	Número	50	50	50	75	100	0	0	100,000,000	100,000,000	200,000,000	Cultura	Cultura																																																																																																																																																																																																																																																																																																																																																																																																																																																																																								
				5	16.568	8.231	3.720	6.153	12.247	32040010008	Promover la participación de 23.730 personas en procesos de formación artística (danza, cine, teatro, música, poesía, pintura) en comunas y corregimientos, durante la presente administración	Personas que participan en procesos de formación artística en comunas y corregimientos (danza, cine, teatro, música, poesía, pintura)	Número	Vi	V = Personas que participan en procesos de formación artística en comunas y corregimientos	Número	nd	600	13,255	19,730	23,730	3,757,878,025	1,432,125,340	1,331,785,340	1,000,000,000	7,521,788,705	Cultura	Cultura																																																																																																																																																																																																																																																																																																																																																																																																																																																																																								
				5	11.211	7.908	4.441	7.561	7.760	32040010009	Realizar 10 programas de formación artística desarrollados en comunas y corregimientos (danza, cine, teatro, música, poesía, pintura), en la administración actual	Programas de formación artística desarrollados en comunas y corregimientos (danza, cine, teatro, música, poesía, pintura)	Número	Vi	V = Programas de formación artística desarrollados en comunas y corregimientos	Número	nd	4	6	8	10	274,591,209	224,080,000	120,000,000	200,000,000	818,671,209	Cultura	Cultura																																																																																																																																																																																																																																																																																																																																																																																																																																																																																								
				5	0.000	7.606	4.921	7.689	5.227	32040010010	Crear y fortalecer 80 grupos culturales en todas las manifestaciones culturales y artísticas, en la administración actual	Grupos culturales creados y fortalecidos en todas las manifestaciones culturales y artísticas	Número	Vi	V = Grupos culturales creados y fortalecidos en todas las manifestaciones culturales y artísticas	Número	nd	0	50	65	80	0	715,775,599	300,000,000	500,000,000	1,515,775,599	Cultura	Cultura																																																																																																																																																																																																																																																																																																																																																																																																																																																																																								
				5	0.000	0.000	17.537	17.288	6.578	32040010011	Realizar la producción de 37 audiovisuales en las comunas y corregimientos, d el municipio, en la presente administración	Producciones audiovisuales realizadas en las comunas y corregimientos	Número	Vi	V = Producciones audiovisuales realizadas en las comunas y corregimientos	Número	nd	0	0	20	37	0	0	1,710,641,000	1,350,000,000	3,060,641,000	Cultura	Cultura																																																																																																																																																																																																																																																																																																																																																																																																																																																																																								
				5	0.000	0.000	6.003	0.000	1.075	32040010012	En 2014 se realiza la caracterización de los artistas, empresas, compañías y gestores culturales de la ciudad, en la presente administración	Censo y caracterización de artistas, empresas, compañías y gestores culturales de la ciudad	Número	Vi	V = Censo y caracterización de artistas, empresas, compañías y gestores culturales de la ciudad	Número	0	0	0	1	-	0	0	500,000,000	0	500,000,000	Cultura	Cultura																																																																																																																																																																																																																																																																																																																																																																																																																																																																																								
				5	0.000	0.000	3.240	3.128	2.064	32040010013	Promover la conformación de tres semilleros de Orquestas de Música Clásica, con la participación de NNAJ	Semilleros de niños, niñas, adolescentes y jóvenes de Orquestas de Música Clásica formados	Número	Vi	V = Semilleros de NNAJ de jóvenes de Orquestas de Música Clásica formados	Número	1	1	1	3	4	0	0	20,000,000	10,000,000	30,000,000	Cultura	Cultura																																																																																																																																																																																																																																																																																																																																																																																																																																																																																								
				5	0.000	0.000	3.240	3.128	2.064	32040010014	Crear y fortalecer tres orquestas filarmónicas con la participación de NNAJ durante la actual administración	Orquestas Filarmónicas de niños, niñas, adolescentes y jóvenes creadas y fortalecidas	Número	Vi	V = Orquestas Filarmónicas de NNAJ creadas y fortalecidas	Número	1	1	1	3	4	0	0	20,000,000	10,000,000	30,000,000	Cultura	Cultura																																																																																																																																																																																																																																																																																																																																																																																																																																																																																								
		3242 Patrimonio para el Mañana	22.623	5	77.686	43.713	26.013	26.538	27.743	32040020001	Diseñar e implementar 5 programas de conservación, intervención y difusión del patrimonio cultural durante la presente administración	Programas de conservación, intervención y difusión del patrimonio cultural desarrollados	Número	Vi	V = Programas de conservación, intervención y difusión del patrimonio cultural desarrollados	Número	1	2	5	5	5	4,221,975,972	5,126,565,686	5,500,969,414	5,600,000,000	20,449,511,072	Cultura	Cultura																																																																																																																																																																																																																																																																																																																																																																																																																																																																																								
				5	0.000	0.000	0.000	15.000	4.000	32040020002	Crear e implementar un Centro de memoria étnico	Centro de memoria étnico creado y funcionando	Número	Vi	V = Centro de memoria étnico creado y funcionando	Número	0	0	0	0	1	0	0	0	205,000,000	205,000,000	Cultura	Cultura																																																																																																																																																																																																																																																																																																																																																																																																																																																																																								
				5	0.000	0.000	32.680	0.000	8.673	32040020003	Desarrollar dos programas de circulación de las manifestaciones culturales	Programas de circulación de las manifestaciones culturales desarrollados	Número	Vi	V = Programas de circulación de las manifestaciones culturales desarrollados	Número	1	1	1	3	-	0	0	500,000,000	0	500,000,000	Cultura	Cultura																																																																																																																																																																																																																																																																																																																																																																																																																																																																																								
				5	0.000	36.287	0.000	0.000	23.353	32040020004	Identificar 15 patrimonios materiales e inmateriales, hasta diciembre de 2015	Patrimonios materiales e inmateriales identificados	Número	Vi	V = Patrimonios materiales e inmateriales identificados	Número	278	278	280	-	-	0	1,211,342,000	0	0	1,211,342,000	Cultura	Cultura																																																																																																																																																																																																																																																																																																																																																																																																																																																																																								
				5	0.000	0.000	0.000	22.308	10.203	32040020005	Implementar el plan Especial de Manejo y Protección de la Hacienda Cañasgordas	Implementación del Plan Especial de Manejo y Protección de la Hacienda Cañasgordas	Número	Vi	V = Implementación del Plan Especial de Manejo y Protección de la Hacienda Cañasgordas	Número	0	0	0	0	1	0	0	0	300,000,000	300,000,000	Cultura	Cultura																																																																																																																																																																																																																																																																																																																																																																																																																																																																																								
				5	22.314	20.000	15.000	15.000	18.735	32040020006	En el periodo 2012 - 2015, se formula e implementa el Plan Especial de Manejo y Protección del Centro Histórico de Cali	Plan Especial de Manejo y Protección del Centro Histórico de Cali formulado e implementado	%	(V1/V2)*100	V1 = PEMPCH Formulado V2 = PEMPCH programado	Número	75	90	100	100	100	100,000,000	0	0	0	100,000,000	Planeación	Planeación																																																																																																																																																																																																																																																																																																																																																																																																																																																																																								
				5	0.000	0.000	26.307	21.154	7.293	32040020007	Crear cuatro nuevas esculturas, con el desarrollo de concursos de artes plasticas	Monumentos o esculturas creadas a partir de Concurso de Artes Plásticas ubicadas en sitios de interés	Número	Vi	V = Monumentos o esculturas creadas a partir de Concurso de Artes Plásticas ubicadas en sitios de interés	Número	0	0	0	2	4	0	0	20,000,000	20,000,000	40,000,000	Cultura	Cultura																																																																																																																																																																																																																																																																																																																																																																																																																																																																																								
		3243 Cali capital de las colonias	20.066	5	0.000	0.000	100.000	50.000	75.000	32040030001	Implementar tres programas de protección, fortalecimiento, conservación, difusión y circulación de manifestaciones culturales de las diferentes colonias	Programas de protección, fortalecimiento, conservación, difusión y circulación de las manifestaciones culturales de las diferentes colonias desarrollados	Número	Vi	V =Programas de protección, fortalecimiento, conservación, difusión y circulación de las manifestaciones culturales de las diferentes colonias desarrollados	Número	nd	0	0	2	3	0	0	20,000,000	10,000,000	30,000,000	Cultura	Cultura																																																																																																																																																																																																																																																																																																																																																																																																																																																																																								
				5	0.000	0.000	0.000	50.000	25.000	32040030002	Construir y fortalecer la agenda cultural del pacifico	Agenda cultural del pacifico construida y fortalecida	Número	Vi	V = Agenda cultural del pacifico construida y fortalecida	Número	0	0	0	0	1	0	0	0	10,000,000	10,000,000	Cultura	Cultura																																																																																																																																																																																																																																																																																																																																																																																																																																																																																								

Componente	Ponderación componente (%)	Programa	Ponderación programa (%)	Sector DNP	Ponderación meta (%)					Código indicador	Meta	Indicador de producto (Descripción)	Unidad de medida	Formula	Variables	Unidad de medida	LB	Meta										Inversión (\$)	Corresponsable	Responsable																																																																																																																																																																																																																																																																																																																																																																																																																																																																																																																																																																																																																																																																																																																																																																																																																																																																																																																																																																																																																																																																																																																																																																																																																																																																																									
					2012	2013	2014	2015	2012-2015									2011	2012	2013	2014	2015	2012	2013	2014	2015	Total																																																																																																																																																																																																																																																																																																																																																																																																																																																																																																																																																																																																																																																																																																																																																																																																																																																																																																																																																																																																																																																																																																																																																																																																																																																																																												

Municipio de Santiago de Cali  
Plan Indicativo 2012 - 2015  
Metas de producto

16 de 36

Componente	Ponderación componente (%)	Programa	Ponderación programa (%)	Sector DNP	Ponderación meta (%)					Código indicador	Meta	Indicador de producto (Descripción)	Unidad de medida	Formula	Variables	Unidad de medida	LB	Meta					Inversión (\$)					Corresponsable	Responsable	
					2012	2013	2014	2015	2012-2015									2011	2012	2013	2014	2015	2012	2013	2014	2015	Total			
		Convivencia		18	14.317	8.086	7.672	7.576	8.108	32050040005	A diciembre de 2015 se han realizado 24700 visitas de Inspección, control y vigilancia a establecimientos públicos.	Inspección, control y vigilancia a establecimientos públicos.	Número	Vi	V = Inspección, control y vigilancia a establecimientos públicos.	Número	4,700	9,700	14,700	19,700	24,700	300,000,000	300,000,000	300,000,000	300,000,000	1,200,000,000	Gobierno	Gobierno		
				18	11.211	5.391	5.114	5.051	5.406	32050040006	A diciembre de 2015 140 Operativos de control al consumo de licor por parte de menores en establecimientos	Operativos de control al consumo de licor por parte de menores en establecimientos	Número	Vi	V = Operativos de control al consumo de licor por parte de menores en establecimientos	Número	60	80	100	120	140	200,000,000	200,000,000	200,000,000	200,000,000	800,000,000	Gobierno	Gobierno		
				18	7.795	6.078	6.023	6.010	6.419	32050040007	A diciembre de 2015 se han realizado 265 Operativos Protección derechos del consumidor	Operativos Protección derechos del consumidor	Número	Vi	V = Operativos Protección derechos del consumidor	Número	25	85	145	205	265	90,000,000	40,000,000	40,000,000	40,000,000	210,000,000	Gobierno	Gobierno		
				18	0.000	5.000	5.000	5.000	4.000	32050040008	A diciembre de 2013 se ha implementado una Política Pública de los Juegos de Suerte y Azar en el Municipio de Santiago de Cali	Implementación de una Política Pública de los Juegos de Suerte y Azar en el Municipio de Santiago de Cali	Número	Vi	V = Implementación de una Política Pública de los Juegos de Suerte y Azar en el Municipio de Santiago de Cali	Número	0	0	1	1	1	0	0	0	0	0	0	Gobierno	Gobierno	
		3255 Ciudadanía Activa y Responsable	10.672	18	67.000	29.884	29.884	29.884	38.667	32050050001	A diciembre de 2015 se han elaborado e implementado 22 Planes de Seguridad por comuna	Planes de Seguridad por comuna elaborados e implementados	Número	Vi	V = Planes de Seguridad por comuna elaborados e implementados	Número	9	14	19	22	22	75,000,000	75,000,000	75,000,000	75,000,000	300,000,000	Gobierno	Gobierno		
				18	0.000	5.000	5.000	5.000	4.000	32050050002	A diciembre de 2015 se han vinculado a programa de rumba sana 400 Establecimientos y medios ambulantes de diversión (chivas rumberas y similares)	Establecimientos y medios ambulantes de diversión (chivas rumberas y similares) vinculados al Programa de Rumba Sana y Responsable	Número	Vi	V = Establecimientos y medios ambulantes de diversión (chivas rumberas y similares) vinculados al Programa de Rumba Sana y Responsable	Número	0	0	200	300	400	0	0	0	0	0	0	Gobierno	Gobierno	
				18	0.000	36.163	36.163	36.163	26.833	32050050003	A diciembre de 2015 se ha implementado una IEC para promover la Rumba Responsable	Estrategias IEC implementadas para promover la Rumba Responsable	Número	Vi	V = Estrategias IEC implementadas para promover la Rumba Responsable	Número	0	0	1	1	1	0	110,000,000	110,000,000	110,000,000	330,000,000	Gobierno	Gobierno		
				18	33.000	5.000	5.000	5.000	12.000	32050050004	A diciembre de 2015 se han conformado 300 Frentes de Seguridad Barrial	Frentes de Seguridad Barrial conformados	Número	Vi	V = Frentes de Seguridad Barrial conformados	Número	60	100	150	250	300	0	0	104,000,000	196,000,000	300,000,000	Gobierno	Gobierno		
				18	0.000	5.000	5.000	5.000	4.000	32050050005	A diciembre de 2015 se han vinculado 300 empresas al programa de Empresas Seguras	Instituciones vinculadas a Programa de Empresas Seguras	Número	Vi	V = Instituciones vinculadas a Programa de Empresas Seguras	Número	0	0	100	200	300	0	0	0	0	0	0	Gobierno	Gobierno	
				18	0.000	13.953	13.953	13.953	10.500	32050050006	A diciembre de 2015 se ha implementado una Estrategia IEC para el fomento del auto cuidado	Estrategia IEC para el fomento del auto cuidado	Número	Vi	V = Estrategia IEC para el fomento del auto cuidado	Número	0	0	1	1	1	0	30,000,000	30,000,000	30,000,000	90,000,000	Gobierno	Gobierno		
				18	0.000	5.000	5.000	5.000	4.000	32050050007	A diciembre de 2013 se ha establecido un plan de seguridad en el interior del Sistema de Transporte Masivo de Occidente -MIO	Plan de Seguridad en el interior del Sistema de Transporte Masivo de Occidente -MIO	Número	Vi	V = Plan de Seguridad en el interior del Sistema de Transporte Masivo de Occidente -MIO	Número	0	0	1	1	1	0	0	0	0	0	0	Gobierno	Metrocali	Gobierno
		3261 Rutas de atención, reparación y promoción de retornos a las víctimas del conflicto armado con enfoque diferencial	32.851	18	68.889	27.092	20.273	17.879	33.102	32060010001	A diciembre de 2015, al menos 17 Servicios operando en las rutas de atención y reparación a las víctimas del conflicto	Servicios brindados en las rutas de atención y reparación a las víctimas del conflicto	Número	Vi	V = Servicios funcionando	Numero	8	8	10	17	17	800,000,000	544,416,000	550,000,000	550,000,000	2,444,416,000	S General - Desepaz	S General		
				18	0.000	15.176	0.000	0.000	3.196	32060010002	A diciembre de 2013, se implementa un Sistema integrado de información que posibilite la sistematización, caracterización, seguimiento, control y evaluación de los procesos de atención integral a la población víctima del conflicto armado interno	Sistema integrado de información que posibilite la sistematización, caracterización, seguimiento, control y evaluación de los procesos de atención integral a la población víctima del conflicto armado interno	Número	Vi	V = Sistemas de información implementados	Numero	0	0	1	-	-	0	104,000,000	0	0	104,000,000	S General - Desepaz	S General		
				18	0.000	32.755	31.603	32.135	25.260	32060010003	A diciembre de 2015, estan implementadas 3 Nuevas modalidades de atención humanitaria de urgencia y protección a víctimas del conflicto armado interno	Nuevas modalidades de atención humanitaria de urgencia y protección a víctimas del conflicto armado interno	Número	Vi	V = Nuevas modalidades de atención humanitaria de urgencia y protección a víctimas del conflicto armado interno	Número	1	1	2	4	4	0	1,261,000,000	1,400,000,000	1,450,000,000	4,111,000,000	S General - Desepaz Gobierno	S General		
				18	0.000	0.000	12.372	11.502	6.598	32060010004	A diciembre de 2013, se realizan 4 procesos de memorias históricas de víctimas del conflicto interno asentadas en Cali documentados	Documentar procesos de memorias históricas de víctimas del conflicto interno asentadas en Cali	Número	Vi	V = Procesos de memoria histórica realizados	Numero	0	0	0	2	4	0	0	200,000,000	200,000,000	400,000,000	S General - Desepaz	S General		
				18	0.000	0.000	3.796	8.355	2.370	32060010005	A diciembre de 2015, estan implementados 5 Puntos de toma de declaraciones de hechos victimizantes en las instalaciones del centro local de atención a víctimas del conflicto armado interno operando	Puntos de toma de declaraciones de hechos victimizantes en las instalaciones del centro local de atención a víctimas del conflicto armado interno	Número	Vi	V = Puntos de toma de declaraciones implementados	Numero	2	2	2	5	5	0	0	103,000,000	103,200,000	206,200,000	S General - Desepaz	S General		
				18	10.000	10.000	8.686	8.511	9.391	32060010006	A diciembre de 2015, esta implementado un Servicio de Call Center Automatizado para incrementar la capacidad de orientación y asignación telefónica de citas dentro del centro local de atención a víctimas del conflicto armado interno	Servicio de Call Center Automatizado para incrementar la capacidad de orientación y asignación telefónica de citas dentro del centro local de atención a víctimas del conflicto armado interno	Número	Vi	V = Call center implementado atención a víctimas del conflicto armado interno	Numero	1	1	1	1	1	0	0	100,000,000	108,000,000	208,000,000	S General - Desepaz	S General		
				18	0.000	0.000	10.898	10.240	5.461	32060010007	A diciembre de 2015, estan implementados 3 Puntos de información y orientación a las víctimas del conflicto armado interno implementados (Ladera, Distrito de Aguablanca y Terminal de Transporte)	Puntos de información y orientación a las víctimas del conflicto armado interno implementados (Ladera, Distrito de Aguablanca y Terminal de Transporte)	Número	Vi	V = Puntos de información y orientación implementados	Numero	0	0	0	1	3	0	0	160,000,000	315,000,000	475,000,000	S General - Desepaz	S General		

Municipio de Santiago de Cali  
Plan Indicativo 2012 - 2015  
Metas de producto

17 de 36

Componente	Ponderación componente (%)	Programa	Ponderación programa (%)	Sector DNP	Ponderación meta (%)					Código indicador	Meta	Indicador de producto (Descripción)	Unidad de medida	Formula	Variables	Unidad de medida	LB	Meta					Inversión (\$)					Corresponsable	Responsable
					2012	2013	2014	2015	2012-2015									2011	2012	2013	2014	2015	2012	2013	2014	2015	Total		
326 Atención a Víctimas del Conflicto Armado Interno, Derechos Humanos y Reintegración de Desmovilizados	10.547	3262 Restablecimiento o a las víctimas del conflicto armado	44.430	18	21.111	14.977	12.372	11.378	14.622	32060010008	A diciembre de 2014, se implementa un Plan de prevención y un plan de contingencia para el manejo del desplazamiento forzado masivo hacia la ciudad de Cali por razón del conflicto armado interno Departamentos de mayor expulsión: Nariño, Cauca, Valle del Cauca (Buenaventura, Pradera, Florida, Cartago, Tuluá) y Chocó	Plan de prevención y contingencia para el manejo del desplazamiento forzado masivo hacia la ciudad de Cali por razón del conflicto armado interno Departamentos de mayor expulsión: Nariño, Cauca, Valle del Cauca (Buenaventura, Pradera, Florida, Cartago, Tuluá) y Chocó	Número	Vi	V = Plan de prevención y contingencia para el manejo del desplazamiento forzado masivo hacia Cali	Número	0	1	1	2	2	100,000,000	100,000,000	200,000,000	350,000,000	750,000,000	S General - Desepaz Gobierno	S General	
				7	28.161	12.066	11.404	10.714	15.368	32060020001	En el periodo 2012-2015 se han incrementado en 566 las Soluciones de vivienda nueva, usada o autoconstruida entregadas a la población víctima del conflicto armado interno asentada en la ciudad de Santiago de Cali	Soluciones de vivienda nueva, usada o autoconstruida entregadas a la población víctima del conflicto armado interno asentada en la ciudad de Santiago de Cali	Número	Vi	V = Vivienda nueva o usada entregadas a familias VCAI	Número	434	634	812	938	1,000	600,000,000	600,000,000	504,000,000	248,000,000	1,952,000,000	Vivienda	Vivienda	
				2	29.676	51.803	49.899	47.637	46.662	32060020002	Al 2015 el 75% de las personas víctimas del conflicto armado que hayan sido caracterizadas y acepten la atención psicosocial reciben la atención emocional y social (psicosocial)	Personas víctimas del conflicto armado caracterizadas psicosocialmente que aceptan y reciben atención emocional y social (Atención psicosocial)	%	(V1/V2)*100	V1= Personas víctimas del conflicto armado caracterizadas psicosocialmente que aceptan y reciben atención emocional y social (Atención psicosocial) V2 = total de Personas víctimas del conflicto armado caracterizadas psicosocialmente	Número	nd	10	35	60	75	412,554,100	2,178,000,000	2,243,340,000	2,310,640,200	7,144,534,300	Salud	Salud	
				1	23.566	11.186	10.907	10.817	12.549	32060020003	En el periodo 2012-2015 se aumenta en 2,107 el Mejoramiento de los procesos de atención educativa a la población escolar víctima del conflicto armado matriculados en instituciones educativas oficiales y de cobertura educativa	Mejoramiento de los procesos de atención educativa a la población escolar víctima del conflicto armado matriculados en instituciones educativas oficiales y de cobertura educativa	Número	Vi	V = Mejoramiento de los procesos de atención Educativa a población Víctima de Conflicto	Número	2,893	3,420	3,947	4,474	5,000	327,605,395	339,312,832	350,058,954	369,533,065	1,386,510,245	Educación	Educación	
				14	0.000	8.297	8.116	10.855	6.620	32060020004	A diciembre de 2015, se implementan al menos 4 Alianzas público – privadas para promover la capacidad de generación de ingresos y empleabilidad para las víctimas del conflicto armado interno firmadas	Alianzas público – privadas para promover la capacidad de generación de ingresos y empleabilidad para las víctimas del conflicto armado interno	Número	Vi	V = Alianzas público-privadas implementadas	Número	0	0	1	4	4	0	100,000,000	100,000,000	200,000,000	400,000,000	S General - Desepaz	S General	
				1	10.000	10.000	10.000	10.000	10.000	32060020005	En el periodo 2012-2015 se Realiza alfabetización al 100% de la población analfabeta víctima del conflicto interno asentada en Santiago de Cali	Realizar alfabetización a población analfabeta víctima del conflicto interno	%	(V1/V2)*100	V1 = Población alfabetizada V2 = Población por alfabetizar	Número	30	48	66	100	100	0	0	2,823,900	2,823,900	5,647,800	Educación	Educación	
				4	8.597	6.648	6.558	6.464	6.810	32060020006	Implementar 4 escuelas de iniciación y formación deportiva para niños víctimas del conflicto armado	Implementar en las escuelas de formación deportiva procesos de identificación y promoción de talentos deportivos para menores víctimas del conflicto armado interno	Número	Vi	V = Escuelas de iniciación deportiva para menores víctimas del conflicto implementados	Número	nd	1	2	3	4	50,000,000	50,000,000	50,000,000	50,000,000	200,000,000	Deportes	Deportes	
				5	0.000	0.000		3.513	1.991	32060020007	En el periodo 2012-2015 se realizan Realizar cuatro procesos formativos para identificar y promover talentos culturales entre la población víctima del conflicto armado	Formación en procesos artístico – culturales que permitan identificar y promover población víctima del conflicto armado interno con talentos culturales	Número	Vi	V= Procesos formativos realizados con población víctima del conflicto armado, para identificar y promover talentos culturales	Número	0	0	0	2	4	0	0	100,000,000	120,000,000	220,000,000	Cultura	Cultura	
	3263 Promoción de derechos humanos y reintegración de desmovilizados	22.719	18	0.000	0.000	100.000	34.043	43.841	32060030001	A diciembre de 2015, se implementan al menos 3 Rutas de acceso a procedimientos a seguir para acceder a protección y denuncia de afectaciones a la vida, la libertad y la integridad implementadas	Rutas de acceso a procedimientos a seguir para acceder a protección y denuncia de afectaciones a la vida, la libertad y la integridad	Número	Vi	V = Rutas de acceso a procedimientos	Número	0	0	0	1	3	0	0	82,000,000	160,000,000	242,000,000	S General - Desepaz	S General		
			14	0.000	0.000	0.000	31.914	27.173	32060030002	A diciembre de 2015, se vinculan al menos 3000 desmovilizados a prestación de Servicio social	Población desmovilizada vinculada a prestación de Servicio social	Número	Vi	V = Desmovilizados vinculados a prestación de Servicio social	Número	0	0	0	0	3,000	0	0	0	150,000,000	150,000,000	S General - Desepaz	S General		
			14	0.000	0.000	0.000	34.043	28.986	32060030003	A diciembre de 2015, se implementan 4 Rutas de Orientación para el acceso de la población desmovilizada a la oferta de la Alcaldía y otras entidades nacionales del área social con presencia en el municipio	Rutas de Orientación para el acceso de la población desmovilizada a la oferta de la Alcaldía y otras entidades nacionales del área social con presencia en el municipio	Número	Vi	V = Rutas de Orientación para el acceso de la población desmovilizada	Número	0	0	0	0	4	0	0	0	160,000,000	160,000,000	S General - Desepaz	S General		
327 Construcción		3271 Pro Cal		16	0.000	9.694	9.000	9.000	3.242	32070010001	En el periodo 2013 - 2015 se Formula la política pública municipal de Participación Ciudadana	Formulación de la política pública municipal de Participación Ciudadana	Número	Vi	V = Política publica de participación ciudadana formulada	Número	0	0	1	1	1	0	341,000,000	131,700,000	209,300,000	682,000,000	Bienestar- Asesoría participación	Bienestar	
				16	0.000	32.690	21.380	33.623	34.703	32070010002	En el periodo 2012 - 2015, se capacitan 3,500 Personas en la Escuela de Formación de Liderazgo Participativo	Personas capacitadas en la Escuela de Formación de Liderazgo Participativo	Número	Vi	V = Personas capacitadas en Escuela de Formación de Liderazgo participativo	Número	0	0	1,500	2,500	3,500	0	1,150,000,000	1,200,000,000	1,300,000,000	3,650,000,000	Bienestar- Asesoría participación	Bienestar	
				16	0.000	8.528	11.392	14.754	11.409	32070010003	En el periodo 2012 - 2015, se realizan 10 Proceso de elecciones y conformación de organización territorial	Proceso de elecciones y conformación de organización territorial	Número	Vi	V = Proceso de elecciones y conformación de organización territorial realizados	Número	0	0	3	6	10	0	300,000,000	450,000,000	450,000,000	1,200,000,000	Bienestar- Asesoría participación	Bienestar	

Componente	Ponderación componente (%)	Programa	Ponderación programa (%)	Sector DNP	Ponderación meta (%)					Código indicador	Meta	Indicador de producto (Descripción)	Unidad de medida	Formula	Variables	Unidad de medida	LB	Meta										Inversión (\$)	Corresponsable	Responsable																															
					2012	2013	2014	2015	2012-2015									2011	2012	2013	2014	2015	2012	2013	2014	2015	Total																																		
o Tejido Social	10.283	Participo	100.000	16	0.000	49.088	50.633	32.787	44.941	32070010004	En el periodo 2012 - 2015, se diseñan e implementan 5 Estrategias, instrumentos y mecanismos de participación con el objeto incentivar la participación y organización ciudadana.	Estrategias, instrumentos y mecanismos de participación diseñados e implementados	Número	Vi	V = Estrategias, instrumentos y mecanismos de participación diseñados e implementados	Número	0	0	2	5	5	0	1,726,850,000	2,126,860,000	2,000,000,000	5,853,710,000	Bienestar- Asesoría participación	Bienestar																																	
				16	0.000	0.000	7.595	9.836	5.705	32070010005	En el periodo 2012 - 2015, se realiza un Programa de capacitación a los jóvenes caleños interesados en lo público, a través del conocimiento de herramientas para el ejercicio de control social	Programa de capacitación a los jóvenes caleños para el ejercicio de control social	Número	Vi	V = Programa de capacitación para jóvenes realizado	Número	0	0	0	1	1	0	0	300,000,000	300,000,000	600,000,000	Bienestar	Bienestar																																	
7	28	219										652,981,336,474										995,795,600,634										1,044,793,859,466										1,091,222,399,701										3,784,803,196,276									

Municipio de Santiago de Cali  
Plan Indicativo 2012 - 2015  
Metas de producto

19 de 36

Línea 33 CalIDA: Prosperidad para Todos  
Ponderación línea (%) 8.297

Componente	Ponderación componente (%)	Programa	Ponderación programa (%)	Sector DNP	Ponderación meta (%)					Código indicador	Meta	Indicador de producto (Descripción)	Unidad de medida	Formula	Variables	Unidad de medida	LB	Meta					Inversión (\$)					Corresponsable	Responsable
					2012	2013	2014	2015	2012-2015									2011	2012	2013	2014	2015	2012	2013	2014	2015	Total		
331 Competitividad de Cali y la Región	29.441	3311 Consolidación de Clústeres Productivos	36.982	13	100.000	21.518	20.476	14.919	18.971	33010010001	En el periodo 2012 - 2015, se apoyan 6 Programas de fomento y fortalecimiento de clústeres existentes en la ciudad	Programas de fomento y fortalecimiento de clústeres existentes en la ciudad	Número	Vi	V = Programas de fomento y fortalecimiento de clústeres existentes en la ciudad	Número	0	2	4	5	6	200,000,000	400,000,000	503,379,759	378,073,451	1,481,453,210	S General - Fomento Econ	Planeación	
				13	0.000	23.671	20.475	14.919	19.688	33010010002	En el periodo 2012 - 2015, se Fortalecen 5 clústeres regionales en el Departamento del Valle del Cauca con Beneficios para Cali	Fortalecimiento de clústeres regionales en el Departamento del Valle del Cauca con Beneficios para Cali	Número	Vi	V = Fortalecimiento de clústeres regionales en el Departamento del Valle del Cauca con Beneficios para Cali	Número	0	0	2	4	5	0	625,889,335	503,379,759	378,073,451	1,507,342,545	S General - Fomento Econ	Planeación	
				13	0.000	14.836	10.238	14.919	13.331	33010010003	En el periodo 2012 - 2015, se apoya la construcción de 3 Alianzas para Centros de Innovación en clústeres de Cali	Apoyo a la construcción de Alianzas para Centros de Innovación en clústeres de Cali	Número	Vi	V = Apoyo a la construcción de Alianzas para Centros de Innovación en clústeres de Cali	Número	0	0	1	2	3	0	391,180,835	314,612,349	472,591,813	1,178,384,998	S General - Fomento Econ	Planeación	
				13	0.000	24.975	33.811	40.243	33.010	33010010004	En el periodo 2012 - 2015, se Fortalecen 14 programas de industrias culturales	Fortalecimiento a los programas de industrias culturales	Número	Vi	V = Fortalecimiento a los programas de industrias culturales	Número	2	2	6	11	16	0	520,000,000	1,200,000,000	1,400,000,000	3,120,000,000	Cultura S General - Fomento Econ	Cultura	
				13	0.000	15.000	15.000	15.000	15.000	33010010005	En el periodo 2013 - 2015, se Implementa el Centro de Servicio Público de Empleo	Implementación del Centro de Servicio Público de Empleo	Número	Vi	V = Implementación de Centro de Servicio Público de Empleo	Número	0	0	1	1	1	0	356,000,000	400,000,000	450,000,000	1,206,000,000	Planeación	Planeación	
		3312 Consolidación de Ventajas Competitivas Empresariales	40.799	13	0.000	67.742	70.588	71.429	70.000	33010020001	En el periodo 2012 - 2015, 500 Empresas MiPymes mejoran integralmente sus capacidades competitivas con instrumentos de fortalecimiento empresarial	Empresas MiPymes que mejoran integralmente sus capacidades competitivas con instrumentos de fortalecimiento empresarial	Número	Vi	V = MiPymes que mejoran integralmente sus capacidades competitivas con instrumentos de fortalecimiento empresarial	Número	0	0	250	350	500	0	1,260,000,000	1,440,000,000	1,500,000,000	4,200,000,000	S General - Fomento Econ	Planeación	
				13	0.000	32.258	29.412	28.571	30.000	33010020002	En el periodo 2012 - 2015, se establecen 4 Centros de desarrollo empresarial	Centros de desarrollo empresarial establecidos	Número	Vi	V = Centros de desarrollo empresarial establecidos	Número	0	0	2	4	4	0	400,000,000	400,000,000	400,000,000	1,200,000,000	S General - Fomento Econ	Planeación	
3313 Institucionalidad para el Desarrollo	22.219	13	100.000	100.000	100.000	100.000	100.000	33010030001	En el periodo 2012 - 2015, se Diseña e implementa la institucionalidad para el desarrollo / competitividad	Diseño e implementación de la institucionalidad para el desarrollo / competitividad	Número	Vi	V = Diseño e implementación de la institucionalidad para el desarrollo-competitividad	Número	0	1	1	1	1	52,500,000	390,800,000	410,900,000	235,000,000	1,089,200,000	Planeación	Planeación			
332 Fortalecimiento Empresarial	26.950	3321 Impulso a MiPymes	51.304	13	100.000	70.709	67.939	65.333	69.013	33020010001	En el periodo 2012 - 2015, se apoyan y fortalecen 500 MiPymes	MiPymes apoyadas y fortalecidas	Número	Vi	V = MiPymes apoyadas y fortalecidas	Número	0	50	200	350	500	144,000,000	864,000,000	864,000,000	864,000,000	2,736,000,000	S General - Fomento Econ	Planeación	
				13	0.000	16.141	15.954	15.778	15.424	33020010002	En el periodo 2012 - 2015, hay 15 Pymes rurales con acompañamiento gerencial y técnico	Pymes rurales con acompañamiento gerencial y técnico	Número	Vi	V = Pymes rurales con acompañamiento gerencial y técnico	Número	0	0	5	10	15	0	58,500,000	58,500,000	58,500,000	175,500,000	S General - Fomento Econ	Planeación	
				13	0.000	13.150	16.107	18.889	15.563	33020010003	A diciembre de 2015 se realiza una Alianza público-privada con almacenes de cadena para el mercadeo de la producción local de MiPymes	Alianza público-privada con almacenes de cadena para el mercadeo de la producción local de MiPymes	Número	Vi	V = Alianza público-privada para el mercadeo de la producción local de MiPymes	Número	0	0	1	1	1	0	30,000,000	60,000,000	90,000,000	180,000,000	Planeación	Planeación	
		3322 Formalización Empresarial	48.696	13	100.000	27.763	27.763	27.763	29.355	33020020001	En el periodo 2012 - 2015, se apoyan 200 MiPymes en el proceso de formalización	MiPymes apoyadas en el proceso de formalización	Número	Vi	V = MiPymes apoyadas en el proceso de formalización	Número	0	20	80	140	200	7,200,000	21,600,000	21,600,000	21,600,000	72,000,000	S General - Fomento Econ	Planeación	
				13	0.000	72.237	72.237	72.237	70.645	33020020002	En el periodo 2012 - 2015, se realiza la Gestión para la constitución de 4 alianzas de microcréditos	Gestión para la constitución de alianzas de microcréditos	Número	Vi	V = Gestión para la constitución de alianzas de microcréditos	Número	0	0	1	3	4	0	300,000,000	300,000,000	300,000,000	900,000,000	S General - Fomento Econ	Planeación	
333 Emprendimiento e	43.609	3331 Cultura Emprendedora e Innovadora	33.074	13	0.000	26.551	34.022	37.003	33.117	33030010001	En el periodo 2012 - 2015, se elaboran 10 Alianzas nacionales e internacionales para la promoción y fomento del emprendimiento	Alianzas nacionales e internacionales para la promoción y fomento del emprendimiento	Número	Vi	V = Alianzas nacionales e internacionales para la promoción y fomento del emprendimiento	Número	0	0	3	6	10	0	1,000,000,000	1,400,000,000	2,000,000,000	4,400,000,000	S General - Fomento Econ	Planeación	
				13	0.000	16.728	7.655	7.493	10.161	33030010002	En el periodo 2012 - 2015, se da Asistencia técnica y acompañamiento empresarial y estratégico a 300 iniciativas de emprendimiento	Asistencia técnica y acompañamiento empresarial y estratégico a iniciativas de emprendimiento	Número	Vi	V = Asistencia técnica y acompañamiento empresarial y estratégico a iniciativas de emprendimiento	Número	0	0	140	210	300	0	945,000,000	472,500,000	607,500,000	2,025,000,000	S General - Fomento Econ	Planeación	
				1	100.000	10.000	10.000	10.000	10.000	33030010003	En el periodo 2012 - 2015 hay 13 Instituciones educativas oficiales que implementan la cátedra de emprendimiento e innovación	Instituciones educativas oficiales que implementan la cátedra de emprendimiento e innovación	Número	Vi	V = IEO con Cátedra de emprendimiento e innovación implementada	Número	27	28	29	37	40	0	0	10,000,000	11,000,000	21,000,000	Educación	Educación	
				13	0.000	36.721	38.323	35.504	36.722	33030010004	En el periodo 2012 - 2015, se capacitan 10,000 Personas en competencias para el trabajo y el emprendimiento en convenio con el SENA	Personas capacitadas en competencias para el trabajo y el emprendimiento en convenio con el SENA	Número	Vi	V = Personas capacitadas en competencias para el trabajo y el emprendimiento en convenio SENA	Número	0	0	3,000	6,000	10,000	0	1,602,210,000	1,800,000,000	2,250,000,000	5,652,210,000	Bienestar	Bienestar	
				1	0.000	10.000	10.000	10.000	10.000	33030010005	En el periodo 2012 - 2015, se realizan 3 Ferias empresariales para estudiantes de educación media de las instituciones educativas oficiales	Ferias empresariales realizadas para estudiantes de educación media de las instituciones educativas oficiales	Número	Vi	V = Ferias empresariales realizadas en IEO	Número	nd	0	1	2	3	0	0	0	0	0	Educación	Educación	
		3332 Emprendimientos Comunitarios Urbanos y Rurales	22.118	13	100.000	76.190	66.007	0.000	77.749	33030020001	Apoyar el desarrollo de 50 iniciativas de emprendimiento orientadas hacia la cultura, ciencia y tecnología, ambientales, empresariales, ecoturísticas, etc.	Iniciativas de emprendimiento orientadas hacia la cultura, ciencia y tecnología, ambientales, empresariales, ecoturísticas, etc.	Número	Vi	V = Iniciativas de emprendimiento orientadas hacia la cultura, ciencia y	Número	0	25	40	50	-	280,000,000	160,000,000	100,000,000	0	540,000,000	S General - Fomento Econ	Cultura	
				13	0.000	23.810	33.993	100.000	22.251	33030020002	En el periodo 2012 - 2015, se da Asistencia técnica a 100 emprendimientos comunitarios innovadores	Asistencia técnica a emprendimientos comunitarios innovadores (urbanos/rurales)	Número	Vi	V = Asistencia técnica a emprendimientos comunitarios innovadores	Número	0	0	30	60	100	0	150,000,000	154,500,000	159,135,000	463,635,000	S General - Fomento Econ	Planeación	

Municipio de Santiago de Cali  
Plan Indicativo 2012 - 2015  
Metas de producto

Componente	Ponderación componente (%)	Programa	Ponderación programa (%)	Sector DNP	Ponderación meta (%)					Código indicador	Meta	Indicador de producto (Descripción)	Unidad de medida	Formula	Variables	Unidad de medida	LB	Meta					Inversión (\$)					Corresponsable	Responsable
					2012	2013	2014	2015	2012-2015									2011	2012	2013	2014	2015	2012	2013	2014	2015	Total		
Innovación		3333 Impulso a la Economía Social o Solidaria	19.898	13	0.000	100.000	81.081	100.000	94.142	33030030001	En el periodo 2012 - 2015, se apoyan 150 Proyectos asociativos de economía solidaria	Proyectos asociativos de economía solidaria apoyados	Número	Vi	V = Proyectos asociativos de economía solidaria apoyados	Número	0	0	60	100	150	0	540,000,000	360,000,000	450,000,000	1,350,000,000	S General - Fomento Econ	Planeación	
				13	0.000	0.000	18.919	0.000	5.858	33030030002	A diciembre de 2014, se encuentra elaborada la Política Pública para la economía solidaria	Política Pública definida para la economía solidaria en la ciudad de Santiago de Cali	Número	Vi	V = Política Pública para la economía solidaria	Número	0	0	0	1	-	0	0	56,000,000	0	56,000,000	S General - Fomento Econ	Planeación	
		3334 Sistema Regional de Innovación, Emprendimiento o y Empresariado	24.910	13	0.000	14.251	13.030	11.857	12.882	33030040001	A diciembre de 2014, se encuentra Formulado el Plan de Competitividad Municipal	Formulación y acompañamiento al Plan de Competitividad Municipal	Número	Vi	V = Formulación y acompañamiento al Plan de Competitividad Municipal	Número	0	0	1	1	1	0	46,000,000	36,000,000	30,000,000	112,000,000	S General - Fomento Econ	Planeación	
				13	0.000	13.327	13.872	13.466	13.551	33030040002	A diciembre de 2014, se ha Creado el Consejo Municipal de Ciencia, Tecnología e Innovación	Crear el Consejo Municipal de Ciencia, Tecnología e Innovación	Número	Vi	V = Crear el Consejo Municipal de Ciencia, Tecnología e Innovación	Número	0	0	1	1	1	0	18,000,000	23,000,000	28,000,000	69,000,000	S General - Fomento Econ	Planeación	
				13	0.000	15.333	14.360	9.851	12.757	33030040003	En el periodo 2012 - 2015, se apoyan 15 Proyectos de investigación e innovación	Proyectos de investigación e innovación apoyados	Número	Vi	V = Proyectos de investigación e innovación apoyados	Número	0	0	5	10	15	0	330,000,000	345,000,000	360,000,000	1,035,000,000	S General - Fomento Econ	Planeación	
				13	0.000	23.272	28.721	45.693	34.261	33030040004	En el periodo 2012 - 2015, se presentan 10 Proyectos de Ciencia, Tecnología e Innovación a Colciencias	Proyectos de Ciencia, Tecnología e Innovación presentados a Colciencias	Número	Vi	V = Proyectos de Ciencia, Tecnología e Innovación presentados a Colciencias	Número	0	0	6	8	10	0	540,000,000	690,000,000	1,350,000,000	2,580,000,000	S General - Fomento Econ	Planeación	
				13	0.000	11.091	9.764	5.569	8.389	33030040005	A diciembre de 2014, está formulada la política municipal de ciencia, tecnología e innovación	Formulación de la política municipal de ciencia, tecnología e innovación	Número	Vi	V = Política municipal de ciencia, tecnología e innovación Formulada	Número	0	0	1	1	1	0	60,000,000	58,000,000	45,000,000	163,000,000	S General - Fomento Econ	Planeación	
				13	0.000	22.726	20.253	13.564	18.160	33030040006	A diciembre de 2014, está funcionando el Sistema Regional integrado de información para la innovación, emprendimiento y empresarismo	Sistema Regional integrado de información para la innovación, emprendimiento y empresarismo	Número	Vi	V = Sistema Regional integrado de información para la innovación, emprendimiento y empresarismo	Número	0	0	1	1	1	0	150,000,000	150,000,000	150,000,000	450,000,000	Planeación	Planeación	
3		9								28																			
																										11,159,180,170	12,131,371,868	13,988,473,715	37,962,725,753

Municipio de Santiago de Cali  
Plan Indicativo 2012 - 2015  
Metas de producto

Línea 34 CaliDA: Un Entorno Amable para Todos  
Ponderación línea (%) 24.890

Componente	Ponderación componente (%)	Programa	Ponderación programa (%)	Sector DNP	Ponderación meta (%)					Código indicador	Meta	Indicador de producto (Descripción)	Unidad de medida	Fórmula	Variables	Unidad de medida	LB	Meta					Inversión (\$)					Corresponsable	Responsable
					2012	2013	2014	2015	2012-2015									2011	2012	2013	2014	2015	2012	2013	2014	2015	Total		
341 Cali en Armonía con el Ambiente	12.242	3411 Ruralidad y Sostenibilidad Ambiental	45.604	10	0.000	9.665	9.196	10.000	4.451	34010010001	A diciembre de 2015 se tienen 1,486 ha de Nuevas áreas protegidas declaradas administradas y en proceso de declaratoria	Nuevas áreas protegidas declaradas administradas y en proceso de declaratoria	ha	Vi	V = Superficie de áreas protegidas declaradas administradas y en proceso de declaratoria	ha	0	0	620	1,320	1,486	0	0	0	0	0	Dagma	Dagma	
				10	21.131	20.488	19.159	12.006	20.488	34010010002	A diciembre de 2015 hay 2 Corredores ambientales y paisajísticos en franjas ribereñas desarrollados	Corredores ambientales y paisajísticos en franjas ribereñas desarrollados	Número	Vi	V = Corredores desarrollados	Número	0	1	1	1	2	1,407,244,208	6,065,000,000	2,500,000,000	2,500,000,000	12,472,244,208	Dagma	Dagma	
				10	47.715	29.415	20.528	10.983	27.625	34010010003	En el periodo 2012 - 2015 se incrementa a 2,032 ha, el área en zona rural en proceso de restauración o rehabilitación	Área en zona rural en proceso de restauración o rehabilitación	ha	Vi	V = Areas en zona rural restauradas	ha	500	500	605	2,032	2,032	3,843,578,183	5,223,581,635	2,678,518,644	1,861,659,390	13,607,337,853	Dagma Bienestar - UMATA	Dagma	
				10	0.000	8.782	8.748	9.282	6.402	34010010004	En el periodo 2012 - 2015 se incrementan a 800 los Nacimientos hídricos con implementación de acciones de recuperación y aislamientos de zonas estratégicas de captación de agua	Nacimientos hídricos con implementación de acciones de recuperación y aislamientos de zonas estratégicas de captación de agua	Número	Vi	V = Nacimientos hídricos con acciones de recuperación y aislamientos de zonas	Número	300	300	500	650	800	0	849,200,000	750,000,000	800,000,000	2,399,200,000	Bienestar - UMATA	Bienestar	
				10	0.000	0.000	0.000	24.122	6.065	34010010005	A diciembre de 2015 se ha Recuperado ambientalmente las lagunas Charco Azul y el Pondaje	Recuperación ambiental de las lagunas Charco Azul y el Pondaje	Número	Vi	V = Sistema de humedales recuperados	Número	0	0	0	0	1	0	0	0	50,000,000,000	50,000,000,000	Dagma	Dagma	
				10	18.151	16.893	17.911	13.200	16.587	34010010006	A diciembre de 2015 se implementa un Modelo piloto de compensación por servicios ambientales en el territorio rural	Modelo piloto de compensación por servicios ambientales en el territorio rural implementado	Número	Vi	V = Modelo piloto de compensación por servicios ambientales implementado	Número	0	1	1	1	1	1,208,789,908	3,000,000,000	3,120,000,000	3,244,800,000	10,573,589,908	Bienestar - UMATA Dagma	Dagma	
				10	13.003	14.757	7.598	8.801	10.926	34010010007	En el periodo 2012 - 2015 se formulan y adoptan 7 planes de manejo de humedales	Humedales con Plan de manejo formulado y adoptado	Número	Vi	V = Humedales con plan de manejo	Número	2	2	3	5	7	200,000,000	2,620,693,254	600,000,000	500,000,000	3,920,693,254	Dagma	Dagma	
				10	0.000	0.000	16.860	11.606	7.456	34010010008	En el periodo 2012 - 2015 hay 1,700 ha restauradas de bosque	Áreas restauradas de bosque	ha	Vi	V = Superficie de bosque restaurado	ha	500	500	500	1,000	1,700	0	0	2,200,000,000	2,250,000,000	4,450,000,000	Dagma Bienestar - UMATA	Dagma	
		3412 Gobernabilidad Ambiental	28.378	10	27.173	19.707	19.710	20.463	21.618	34010020001	A diciembre de 2014 se instalan 3 estaciones de monitoreo de la calidad de agua superficial	Red de monitoreo de la calidad de agua superficial instalada (Estaciones)	Número	Vi	V = Estaciones instaladas	Número	0	1	2	3	3	3,682,489,147	3,195,998,884	3,323,838,839	3,456,792,393	13,659,119,263	Dagma Salud	Dagma	
				10	6.670	7.492	7.406	7.382	7.399	34010020002	En el periodo 2012 - 2015 se instalan 38 piezómetros de la Red de monitoreo de la calidad del recurso hídrico subterráneo	Red de monitoreo de la calidad del recurso hídrico subterráneo implementado (piezómetro)	Número	Vi	V = Piezómetros instalados	Número	18	24	48	56	56	660,769,213	268,119,300	269,191,777	270,268,544	1,468,348,835	Dagma	Dagma	
				10	5.000	6.236	6.188	6.172	5.924	34010020003	A diciembre de 2015 se mantendrán cerradas en 100% de las minas ilegales denunciadas	Cierre de minas ilegales denunciadas	%	(V1/V2)*100	V1 = Minas ilegales cerradas V2 = Minas ilegales denunciadas	Número Número	0	100	100	100	100	0	133,000,000	133,000,000	133,000,000	399,000,000	Gobierno	Gobierno	
				10	5.000	0.000	0.000	0.000	1.000	34010020004	A diciembre de 2014 está formulado el Plan de Gestión Ambiental Municipal PGAM	Formulación del Plan de Gestión Ambiental Municipal PGAM	Número	Vi	V = Plan formulado	Número	0	0	0	4	-	0	0	0	0	0	Dagma	Dagma	
				10	22.331	23.532	22.284	21.844	22.407	34010020005	En el periodo 2012 - 2015 se inspeccionan 4,000 Vehículos automotores / año en el marco del programa de control y vigilancia de la contaminación atmosférica	Vehículos automotores en el marco del programa de control y vigilancia de la contaminación atmosférica inspeccionados (Año)	Número	Vi	V = Vehículos automotores controlados y vigilados	Número	715	4,715	8,715	12,715	16,715	3,500,000,000	3,500,000,000	3,500,000,000	3,500,000,000	14,000,000,000	Tránsito Dagma	Tránsito	
				10	6.514	7.006	7.007	7.108	6.462	34010020006	En el periodo 2012 - 2015 se regulan 38 Fuentes fijas de contaminación atmosférica	Fuentes fijas de contaminación atmosférica reguladas	Número	Vi	V = Fuentes fijas reguladas	Número	42	50	60	70	80	150,000,000	431,000,000	448,240,000	466,169,600	1,495,409,600	Dagma	Dagma	
				10	11.432	7.555	7.555	7.671	8.162	34010020007	En el periodo 2012 - 2015 están operando 9 Estaciones del Sistema de Vigilancia de Calidad de Aire	Estaciones del Sistema de Vigilancia de Calidad de Aire operando	Número	Vi	V = Estaciones de calidad de aire operando	Número	3	7	9	9	9	1,132,483,420	490,000,000	509,600,000	529,984,000	2,662,067,420	Dagma	Dagma	
				10	5.707	6.142	6.142	6.222	6.605	34010020008	En el periodo 2012 - 2015 se regulan 50 Empresas que hacen aprovechamiento de fauna y flora silvestres	Empresas que hacen aprovechamiento de fauna y flora silvestres regulada	Número	Vi	V = Empresas reguladas	Número	19	40	50	50	50	70,000,000	338,000,000	351,520,000	365,580,800	1,125,100,800	Dagma	Dagma	
				10	4.575	10.540	10.542	10.987	9.685	34010020009	En el periodo 2012 - 2015 hay una Línea ecológica de atención ciudadana en operación	Línea ecológica de atención ciudadana en operación	Número	Vi	V = Línea ecológica en operación	Número	0	1	1	1	1	453,257,221	1,887,087,780	1,962,571,291	2,041,074,143	6,343,990,435	Dagma	Dagma	
				10	5.598	6.305	3.305	6.389	5.165	34010020010	En el periodo 2012 - 2015 se desarrollan 150 Operativos de monitoreo, vigilancia y control de ruido anuales	Operativos de monitoreo, vigilancia y control de ruido desarrollada	Número	Vi	V = Operativos desarrollados	Número	50	200	350	500	650	257,320,364	355,539,500	369,761,080	384,551,523	1,367,172,467	Dagma	Dagma	
				10	0.000	0.000	2.894	0.000	1.231	34010020011	A diciembre de 2014 está formulado el Estatuto de ruido de Santiago de Cali	Estatuto de ruido de Santiago de Cali formulado e implementado	Número	Vi	V = Estatuto de ruido implementado	Número	0	0	0	1	-	0	0	100,000,000	0	100,000,000	Dagma	Dagma	
				10	0.000	5.485	3.788	5.762	3.296	34010020012	A diciembre de 2014 se implementa el Observatorio Ambiental del municipio de Santiago de Cali	Observatorio Ambiental del municipio de Santiago de Cali implementado	Número	Vi	V = Observatorio ambiental implementado	Número	0	0	1	1	1	0	159,810,000	200,000,000	200,000,000	559,810,000	Dagma	Dagma	
				1	0.000	0.000	3.179	0.000	1.046	34010020013	A diciembre de 2015 está elaborado el Estudio de localización de sitios de disposición final de residuos peligrosos	Estudio de localización de sitios de disposición final de residuos peligrosos	Número	Vi	V = Estudio de localización de sitios de disposición final de residuos peligrosos	Número	0	0	0	1	-	0	0	20,000,000	0	20,000,000	Planeación	Planeación	
				1	48.590	18.846	6.075	6.236	19.845	34010030001	En el periodo 2012-2015 hay 50 Instituciones educativas oficiales acompañadas en la implementación del Proyecto Ambiental Escolar PRAE	Instituciones educativas oficiales acompañadas en la implementación del Proyecto Ambiental Escolar PRAE	Número	Vi	V = Proyecto Ambiental Escolar PRAE implementado	Número	0	13	26	39	50	39,940,791	41,368,131	42,678,270	45,052,503	169,039,694	Educación	Educación	



Municipio de Santiago de Cali  
Plan Indicativo 2012 - 2015  
Metas de producto

Componente	Ponderación componente (%)	Programa	Ponderación programa (%)	Sector DNP	Ponderación meta (%)					Código indicador	Meta	Indicador de producto (Descripción)	Unidad de medida	Formula	Variables	Unidad de medida	LB	Meta										Inversión (\$)	Corresponsable	Responsable
					2012	2013	2014	2015	2012-2015									2011	2012	2013	2014	2015	2012	2013	2014	2015	Total			
					10	0.000	0.000	5.033	13.714	4.641	34010030002	En el periodo 2012-2015 se capacitan 352 Docentes de las sedes educativas públicas para el fortalecimiento de los PRAE	Docentes de las sedes educativas públicas capacitados para el fortalecimiento de los PRAE	Número	Vi	V = Docentes capacitados PRAE	Número		0	0	0	150	352	0	0	200,000,000	500,000,000	700,000,000	Dagma Educación	Dagma
					10	51.410	10.000	15.097	12.343	22.102	34010030003	En el periodo 2012-2015 hay 22 Proyectos Ciudadanos de Educación Ambiental (PROCEDA) en las comunas de la ciudad	Proyectos Ciudadanos de Educación Ambiental (PROCEDA) en las comunas de la ciudad	Número	Vi	V = Proyectos desarrollados	Número		0	2	8	15	22	425,027,777	0	600,000,000	450,000,000	1,475,027,777	Dagma	Dagma
					10	0.000	10.675	10.675	10.675	8.006	34010030004	A diciembre de 2013 se fortalece el Sistema de gestión ambiental comunitario - SIGAC, a través de la implementación de 22 agendas ambientales comunitarias	Sistema de gestión ambiental comunitario - SIGAC, fortalecido, a través de la implementación de las agendas ambientales comunitarias	Número	Vi	V = Agendas ambientales comunitarias implementadas	Número		0	0	22	22	22	0	354,570,000	389,846,220	400,000,000	1,144,416,220	Dagma	Dagma
					10	0.000	18.595	5.032	5.486	6.550	34010030005	En el periodo 2012-2015 se fortalece el Jardín botánico como Centro de Investigación y Educación Ambiental Regional	Jardín botánico fortalecido como Centro de Investigación y Educación Ambiental Regional	Número	Vi	V = Jardín Botánico fortalecido	Número		0	0	1	1	1	0	200,000,000	200,000,000	200,000,000	600,000,000	Dagma	Dagma
					10	0.000	29.592	12.116	13.737	13.959	34010030006	En el periodo 2012-2015 se implementa un Programa de sensibilización ciudadana para la promoción de la cultura de basura cero y capacitación de infractores del comportamiento ambiental	Programa de sensibilización ciudadana para la promoción de la cultura de basura cero y capacitación de infractores del comportamiento ambiental implementado	Número	Vi	V = Programa de sensibilización basura cero implementado	Número		0	0	1	1	1	0	479,611,898	481,530,346	500,791,559	1,461,933,803	Dagma	Dagma
					10	0.000	0.000	12.581	10.971	5.825	34010030007	En el periodo 2012-2015 se consolidan 3 Ecoparques como centros de educación y cultural ambiental	Ecoparques consolidados como centros de educación y cultural ambiental	Número	Vi	V = Ecoparques consolidados	Número		0	0	0	3	3	0	0	500,000,000	400,000,000	900,000,000	Dagma	Dagma
					10	0.000	0.000	12.549	10.971	5.641	34010030008	En el periodo 2012-2015 se implementa a través de alianzas estratégicas un Programa de educación ambiental y cultura ciudadana para la promoción, el ahorro, uso eficiente y alternativo de agua y energía	Programa de educación ambiental y cultura ciudadana para la promoción, el ahorro, uso eficiente y alternativo de agua y energía, implementado a través de alianzas estratégicas	Número	Vi	V = Programa uso eficiente y alternativo de agua y energía implementado	Número		0	0	0	1	1	0	0	300,000,000	400,000,000	700,000,000	Dagma	Dagma
					10	0.000	0.000	8.774	0.000	1.637	34010030009	A diciembre de 2014 se desarrollan 4 Programas de capacitación a congregaciones y lugares de culto para la formulación e implementación de acciones ambientales correctivas de impacto sonoros	Programa de capacitación a congregaciones y lugares de culto para la formulación e implementación de acciones ambientales correctivas de impacto sonoros	Número	Vi	V = Programa desarrollado para la formulación e implementación de acciones ambientales correctivas de impacto sonoros	Número		0	0	0	4	-	0	0	150,000,000	0	150,000,000	Dagma	Dagma
					10	0.000	0.000	0.000	4.114	1.637	34010030010	A diciembre de 2015 se desarrollan 4 Programas de capacitación a congregaciones y lugares de culto sobre formulación e implementación del Plan de Manejo Ambiental (PMA)	Programa de capacitación a congregaciones y lugares de culto sobre formulación e implementación del Plan de Manejo Ambiental (PMA)	Número	Vi	V = Programa desarrollado sobre formulación e implementación del Plan de Manejo Ambiental (PMA)	Número		0	0	0	0	4	0	0	150,000,000	150,000,000	Dagma	Dagma	
					10	0.000	12.292	12.068	11.753	10.157	34010030011	En el periodo 2012-2015 se Recuperan 24.85 km de las condiciones naturales de los cauces de las Quebradas en la zona de ladera del área urbana de Santiago de Cali	Recuperación de las condiciones naturales de los cauces de las Quebradas en la zona de ladera del área urbana de Santiago de Cali	km	Vi	V = Longitud de quebradas recuperadas	km		0	0	24.9	24.9	24.9	0	0	1,500,000,000	1,000,000,000	2,500,000,000	Dagma	Dagma
					12	0.000	52.381	85.185	70.185	76.000	34020010001	En el periodo 2012-2015 se realizan 4 Evaluaciones de amenaza, vulnerabilidad y riesgo por fenómenos naturales	Evaluaciones de amenaza, vulnerabilidad y riesgo por fenómenos naturales	Número	Vi	V = Evaluaciones de amenaza, vulnerabilidad y riesgo por fenómenos naturales	Número		3	3	4	6	7	0	220,000,000	460,000,000	460,000,000	1,140,000,000	Planeación Dagma	Planeación
					12	0.000	0.000	14.815	14.815	10.667	34020010002	A diciembre de 2015 hay 4 Instrumentos normativos para la localización y construcción segura de edificaciones	Instrumentos normativos para la localización y construcción segura de edificaciones	Número	Vi	V = Instrumentos normativos para la localización y construcción segura de edificaciones	Número		2	2	2	3	4	0	0	80,000,000	80,000,000	160,000,000	Planeación	Planeación
					10	0.000	47.619	0.000	15.000	13.333	34020010003	A diciembre de 2015 se implementa un Proyecto piloto sobre adaptación al cambio climático	Proyecto piloto sobre adaptación al cambio climático implementado	Número	Vi	V = Proyecto piloto sobre adaptación al cambio climático implementado	Número		0	0	1	0	1	0	200,000,000	0	200,000,000	400,000,000	Dagma Planeación	Dagma
					12	28.808	28.787	29.881	31.726	29.493	34020020001	En el periodo 2012-2015 se reubican 15,000 Viviendas de zonas de alto riesgo no mitigable	Viviendas de zonas de alto riesgo no mitigable reubicadas	Número	Vi	V = Viviendas reubicadas	Número		0	150	1,500	7,500	15,000	849,750,000	7,647,750,000	33,990,000,000	42,487,500,000	84,975,000,000	Vivienda	Vivienda
					12	0.000	28.839	18.226	17.694	16.754	34020020002	En el periodo 2012-2015 se recuperan y estabilizan 30 ha del Área de ladera urbana no ocupable	Área de ladera urbana no ocupable recuperada y estabilizada	ha	Vi	V = Superficie recuperada y estabilizada	ha		0	0	9.7	20	30	0	7,658,884,600	3,500,000,000	4,000,000,000	15,158,884,600	Dagma	Dagma
					12	71.192	23.397	15.195	12.885	30.095	34020020003	En el periodo 2012-2015 están reforzados 17 km de diques de los Rios Cauca y Cali	Longitud de diques de los Rios Cauca y Cali reforzados	km	Vi	V = Longitud de diques reforzados	km		6.5	7	10	17	17	2,100,000,000	5,000,000,000	2,210,604,014	1,500,000,000	10,810,604,014	Dagma Emcali	Dagma
					12	0.000	18.977	13.525	12.885	11.419	34020020004	En el periodo 2012-2015 hay 6 Rios con restauración del flujo hidráulico en puntos críticos	Rios con restauración del flujo hidráulico en puntos críticos	Número	Vi	V = Rios restaurados en sus puntos críticos	Número		0	0	2	4	6	0	1,063,695,236	1,500,000,000	1,500,000,000	4,063,695,236	Dagma	Dagma
					12	0.000	0.000	10.823	12.885	5.556	34020020005	En el periodo 2012-2015 se diseñan e implementan 7 proyectos de alertas tempranas en coordinación con y para las comunidades aledañas a los rios de la ciudad y con riesgo de inundaciones	Diseñar e implementar los proyectos de alertas tempranas	Número	Vi	V = Proyectos de alertas tempranas implementados	Número		0	0	0	4	7	0	0	350,000,000	1,500,000,000	1,850,000,000	Dagma	Dagma

Municipio de Santiago de Cali  
Plan Indicativo 2012 - 2015  
Metas de producto

Componente	Ponderación componente (%)	Programa	Ponderación programa (%)	Sector DNP	Ponderación meta (%)					Código indicador	Meta	Indicador de producto (Descripción)	Unidad de medida	Formula	Variables	Unidad de medida	LB	Meta										Corresponsable	Responsable	
					2012	2013	2014	2015	2012-2015									Inversión (\$)												
																		2011	2012	2013	2014	2015	2012	2013	2014	2015	Total			
					12	0.000	0.000	12.350	11.925	6.683	34020020006	En el periodo 2012-2015 se Estabilizan 850 metros lineales de margen del río y quebradas en sectores vulnerables	Estabilización de metros lineales de margen del río y quebradas en sectores vulnerables	m	Vi	V = Longitud de márgenes estabilizadas	m		0	0	0	820	850	0	0	1,000,000,000	1,000,000,000	2,000,000,000	Dagma	Dagma
		3423 Atención de Emergencias y Desastres (Gestión Reactiva)	26.349	12	59.729	59.030	58.619	59.075	59.117	34020030001	En el periodo 2012-2015 se coordinan 4 organismos de socorro con la Administración Municipal	Organismos de socorro coordinados con la Administración Municipal	Número	Vi	V = Organismos de socorro coordinados con la Administración Municipal	Número	4	4	4	4	4	11,042,302,865	10,209,651,250	10,709,651,250	10,716,540,788	42,678,146,153	Gobierno Salud	Gobierno		
				12	40.271	0.000	0.000	0.000	10.070	34020030002	A diciembre de 2012 se cuenta con un Plan de contingencia para el manejo de residuos sólidos en situación de desastre	Elaboración del Plan de contingencia para el manejo de residuos sólidos en situación de desastre	Número	Vi	V = Elaboración del Plan de contingencia para el manejo de residuos sólidos en situación de desastre	Número	0	1	-	-	-	30,000,000	0	0	0	30,000,000	Gobierno Planeación Dagma	Gobierno		
				12	0.000	20.000	20.000	20.000	15.000	34020030003	A diciembre de 2015 se implanta un Plan de prevención y atención de incendios forestales	Plan de prevención y atención de incendios forestales implementado	Número	Vi	V = Plan de prevención y atención de incendios forestales implementado	Número	0	0	1	1	1	0	0	0	0	0	0	Dagma Gobierno	Dagma	
				12	0.000	20.970	21.381	20.925	15.813	34020030004	A diciembre de 2015 hay diseñadas e implementadas 2 Estrategias de IEC para la prevención y atención de desastres y emergencias	Estrategias de Información, Educación y Comunicación diseñadas e implementadas para la prevención y atención de desastres y emergencias	Número	Vi	V = Estrategias de IEC diseñadas e implementadas para la prevención y atención de desastres y emergencias	Número	0	0	1	1	1	0	100,000,000	150,000,000	100,000,000	350,000,000	Gobierno Educación Dagma Planeación	Gobierno		
343 Vivienda Digna	12.940	3431 Cali ciudad en transformación	37.133	7	0.000	18.133	10.000	10.000	9.533	34030010001	A diciembre de 2015 está formulada la Política de Mejoramiento Integral de Barrios	Formulación Política de Mejoramiento Integral de Barrios	Número	Vi	V = Formulación PMIB	Número	0	-	1	1	1	0	221,500,000	250,000,000	350,000,000	821,500,000	Planeación Vivienda	Planeación		
				7	30.789	32.955	48.536	52.123	41.101	34030010002	En el periodo 2012-2015 se mejoran 10,000 viviendas	Viviendas mejoradas	Número	Vi	V = Viviendas mejoradas	Número	3,167	3,203	4,877	10,147	13,167	203,940,000	9,483,210,000	29,854,550,000	17,108,300,000	56,650,000,000	Vivienda	Vivienda		
				7	69.211	19.707	16.658	14.853	30.107	34030010003	En el periodo 2012-2015 se titulan 8,000 predios	Predios titulados	Número	Vi	V = Escrituras registradas	Número	1,895	2,215	3,517	7,141	9,895	1,087,680,000	53,800,000	297,200,000	225,828,000	1,664,508,000	Vivienda	Vivienda		
				7	0.000	29.205	24.806	23.024	19.259	34030010004	En el periodo 2012-2015 se generan 4,000 Soluciones habitacionales en el programa de recomposición de asentamientos de desarrollo incompleto	Soluciones habitacionales generadas en el PRADI	Número	Vi	V = Viviendas generadas en el PRADI	Número	0	0	267	2,153	4,000	0	1,514,115,912	809,501,877	6,532,839,000	8,856,456,789	Vivienda	Vivienda		
		3432 Cali Ciudad Región, Sostenible e Incluyente	62.867	7	100.000	59.320	60.000	100.000	79.830	34030020001	En el periodo 2012-2015 se generan 32,000 viviendas tipo VIP y VIS a partir de procesos de habilitación de suelo urbanizable y/o de renovación, redensificación y reconversión de suelo urbanizado	Viviendas tipo VIP y VIS generadas	Número	Vi	V = Viviendas generadas VIS y VIP	Número	6,616	6,674	11,921	24,168	38,616	328,570,000	29,724,255,000	69,379,255,000	81,847,920,000	181,280,000,000	Vivienda	Vivienda		
				7	0.000	40.680	40.000	0.000	20.170	34030020002	A diciembre de 2014 está elaborado el Censo unificado de beneficiados de subsidio de vivienda	Elaboración de Censo unificado de beneficiados de subsidio de vivienda	%	(V1/V2)*100	V1 = Registros de Beneficiarios de Subsidios de vivienda actualizado V2 = Beneficiarios de subsidio de vivienda Registrados	Número	0	0	50	100	-	0	203,600,000	125,080,000	0	328,680,000	Vivienda	Vivienda		
		3441 Generación, Adecuación y Apropiación del Espacio público	32.432	15	5.000	5.000	4.000	4.000	4.500	34040010001	En el periodo 2012-2015 se genera y recupera 129,936 m2 de Espacio Público accesible con la infraestructura del SITM-MIO	Espacio Público accesible generado y recuperado con la infraestructura del SITM-MIO	m2	Vi	V = Espacio Público generado y recuperado	m2	395,164	502,550	507,550	520,200	525,100	0	0	0	0	0	0	Metrocali	Metrocali	
				15	0.000	4.492	4.114	3.943	3.832	34040010002	En el periodo 2012-2015 se construye y mantiene 24,600 m2 más de la red de andenes priorizada	Construcción y mantenimiento red de andenes priorizada	m2	Vi	V = Construcción y mantenimiento red de andenes priorizada	m2	26,652	26,652	34,897	43,507	51,252	0	650,000,000	700,000,000	650,000,000	2,000,000,000	Infraestructura Metrocali	Infraestructura		
				15	5.000	5.000	8.800	4.000	4.500	34040010003	En el periodo 2012-2015 se gestiona la adopción de 78,000 m2 de espacio público	Área de espacio público adoptado	m2	Vi	V = Superficie adoptada	m2	372,000	390,000	400,000	420,000	450,000	0	0	0	0	0	0	Dagma	Dagma	
				15	0.000	2.161	0.000	6.066	3.791	34040010004	En el periodo 2012-2015 se construyen 6 nuevos parques	Construcción de nuevos parques	Número	Vi	V = Nuevos parques construidos	Número	0	0	0	0	6	0	0	0	1,000,000,000	1,000,000,000	Dagma EMRUJ	Dagma		
				10	0.000	0.000	8.017	4.000	2.000	34040010005	En el periodo 2012-2015 se diseña e implementa la Ecorruta turismo de naturaleza	Diseño y gestión para la implementación de la Ecorruta turismo de naturaleza	Número	Vi	V = Ecorruta implementada	Número	0	0	0	1	1	0	0	0	0	0	Dagma	Dagma		
				10	4.749	4.749	5.878	6.066	4.749	34040010006	En el periodo 2012-2015 se siembran 100,000 Árboles en el marco del programa de arborización urbana GUAYACAN 2015	Árboles Sembrados en el marco del programa de arborización urbana GUAYACAN 2015	Número	Vi	V = Árboles sembrados	Número	0	1,000	20,000	40,000	100,000	0	416,000,000	416,000,000	1,000,000,000	1,832,000,000	Dagma	Dagma		
				15	11.497	12.438	10.580	10.918	11.497	34040010007	En el periodo 2012-2015 se recupera y sostiene 15 Espacios públicos invadidos	Zonas de espacio público invadido recuperado y sostenido	Número	Vi	V = Espacios públicos recuperados y sostenidos	Número	1	5	9	12	15	600,000,000	1,800,000,000	1,800,000,000	1,800,000,000	6,000,000,000	Gobierno Tránsito Dagma Salud	Gobierno		
				13	0.000	3.691	2.057	4.910	3.150	34040010008	En el periodo 2012-2015 se vinculan 1500 Comerciantes informales del centro a programas de emprendimiento	Comerciantes informales del centro de la ciudad que se vinculan a programas de emprendimiento	Número	Vi	V = Comerciantes informales del centro vinculados a programas de emprendimiento	Número	0	0	500	1,200	1,500	0	100,000,000	350,000,000	150,000,000	600,000,000	Gobierno Bienestar S General - Desepez	Gobierno		
				15	0.000	3.691	3.588	4.910	3.671	34040010009	En el periodo 2012-2015 se regulan en sistemas modulares a 100 Comerciantes informales	Comerciantes informales regulados en sistemas modulares	Número	Vi	V = Comerciantes informales regulados en sistemas modulares	Número	0	0	30	60	100	0	100,000,000	100,000,000	150,000,000	350,000,000	Gobierno	Gobierno		
				5	0.000	4.728	8.469	8.516	3.437	34040010010	En el periodo 2012-2015 se implementan cuatro estrategias de recuperación y apropiación de espacio público en las comunas y corregimientos del municipio de Cali, durante la presente administración	Estrategias de recuperación y apropiación de espacio público en las comunas y corregimientos del municipio al año.	Número	Vi	V = Estrategias de recuperación y apropiación de espacio público en las comunas y corregimientos del municipio al año	Número	4	4	4	4	4	0	250,000,000	250,000,000	250,000,000	750,000,000	Cultura	Cultura		
				1	5.000	5.000	0.000	0.000	4.500	34040010011	En el periodo 2012 - 2015, se capacitan 100 Estudiantes de 10 y 11 como gestores de cultura ciudadana	Estudiantes de 10 y 11 capacitados como gestores de cultura ciudadana	Número	Vi	V = Estudiantes Gestores de Cultura Ciudadana	Número	0	25	50	0	0	0	0	0	0	0	0	Educación	Educación	

Municipio de Santiago de Cali  
Plan Indicativo 2012 - 2015  
Metas de producto

Componente	Ponderación componente (%)	Programa	Ponderación programa (%)	Sector DNP	Ponderación meta (%)					Código indicador	Meta	Indicador de producto (Descripción)	Unidad de medida	Formula	Variables	Unidad de medida	LB	Meta					Inversión (\$)					Corresponsable	Responsable
					2012	2013	2014	2015	2012-2015									2011	2012	2013	2014	2015	2012	2013	2014	2015	Total		
344 Espacio Público y Equipamientos Colectivos de Calidad para Todos	12.540			15	6.952	4.209	4.080	4.170	6.377	34040010012	En el periodo 2012 - 2015, se hace Mantenimiento anual a 28 fuentes ornamentales	Mantenimiento a fuentes ornamentales	Número	Vi	V = Mantenimiento a fuentes ornamentales	Número	28	28	28	28	28	166,687,842	175,022,234	183,773,346	192,962,013	718,445,435	Planeación	Planeación	
				15	7.390	3.731	3.652	3.707	4.832	34040010013	En el periodo 2012 - 2015, se hace Mantenimiento a 44 Monumentos	Mantenimiento de Monumentos	Número	Vi	V =Mantenimiento de Monumentos	Número	0	20	44	44	44	100,687,842	105,722,234	111,008,346	116,558,763	433,977,185	Planeación	Planeación	
				15	5.000	5.000	4.000	4.000	4.500	34040010014	En el periodo 2012 - 2015, se hace Mantenimiento y reposición al 100% del mobiliario urbano concesionado	Mantenimiento y reposición del mobiliario urbano concesionado.	%	(V1/V2)*100	V1 = Mobiliario Urbano Concesionado con mantenimiento V2 = Mobiliario Urbano Concesionado	Número	100	100	100	100	100	0	0	0	0	0	Planeación	Planeación	
				10	0.000	5.000	0.000	0.000	1.000	34040010015	A diciembre de 2013 está actualizado el estatuto arbóreo	Estatuto Arbóreo actualizado	Número	Vi	V = Estatuto arbóreo actualizado	Número	0	0	1	-	-	0	0	0	0	0	Dagma	Dagma	
				15	0.000	0.000	4.469	0.000	1.479	34040010016	A diciembre de 2015 está actualizado el Inventario y caracterización de espacio público	Inventario y caracterización de espacio público actualizado	Número	Vi	V = Inventario del espacio publico caracterizado	Número	0	0	0	1	-	0	0	250,000,000	0	250,000,000	DDA	DDA	
				15	0.000	4.299	3.072	0.000	1.383	34040010017	En el periodo 2012 - 2015 se elabora el Manual normativo para el mobiliario urbano a partir del diseño universal	Manual normativo para el mobiliario urbano a partir del diseño universal	Número	Vi	V = Manual normativo para el mobiliario urbano	Número	0	0	1	1	-	0	188,000,000	12,000,000	0	200,000,000	Planeación	Planeación	
				15	0.000	0.000	4.469	4.516	1.958	34040010018	En el periodo 2012 - 2015 el área con Control de la hormiga ariera en parques y zonas verdes públicas es de 300,000 m2	Control de la hormiga ariera en parques y zonas verdes públicas	m2	Vi	V = Área con control de la hormiga ariera	m2	0	0	0	150,000	300,000	0	0	250,000,000	250,000,000	500,000,000	Dagma	Dagma	
				15	39.190	26.811	15.755	26.278	26.422	34040010019	En el periodo 2012 - 2015 se hace mantenimiento a 14,685.974 m2 de zonas verdes, jardines, parques y población arborea del Municipio	Recuperación y mantenimiento de zonas verdes, jardines, parques y población arborea del Municipio	m2	Vi	V = Área de prados públicos con mantenimiento	m2	0	14,685.974	14,685.974	14,685.974	14,685.974	3,125,599,350	10,102,498,840	10,506,598,794	10,926,862,745	34,661,559,729	Dagma	Dagma	
	12	10.222	0.000	5.000	0.000	2.422	34040010020	A diciembre de 2014 se han construido 68 m2 de muros de contención en corregimientos	Construcción de muros de contención en corregimientos	m2	Vi	V = Construcción de muros de contención en corregimientos	m2	0	40	28	68	-	220,000,000	50,000,000	50,000,000	0	320,000,000	Infraestructura	Infraestructura				
	3442 Equipamientos para Todos	67.568		4	42.779	39.171	38.117	35.574	41.196	34040020001	Construir, adecuar y reparar 600 escenarios deportivos y recreativos en el periodo de gobierno	Escenarios deportivos mantenidos, mejorados y adecuados	Número	Vi	V = Escenarios deportivos mantenidos, mejorados y adecuados	Número	0	150	219	400	600	14,862,218,183	14,689,707,781	19,647,400,939	15,000,000,000	64,199,326,903	Deporte	Deporte	
				4	0.000	6.105	0.000	0.000	5.035	34040020002	Construir un escenarios deportivo para nuevas tendencias deportivas en el periodo de gobierno	Escenario deportivo de nuevas tendencias construido	Número	Vi	V = Escenario deportivo de nuevas tendencias construido	Número	0	0	1	0	0	0	300,000,000	0	0	300,000,000	Deporte	Deporte	
				4	0.000	0.000	17.705	19.602	5.278	34040020003	Construir un centro deportivo de alto rendimiento en el periodo de gobierno.	Centro de alto rendimiento terminado	Número	Vi	V = Centro de alto rendimiento terminado	Número	0	0	0	1	1	0	0	3,000,000,000	6,000,000,000	9,000,000,000	Deporte	Deporte	
				4	33.610	24.155	0.000	0.000	13.601	34040020004	Construir y/o adecuar 14 escenarios deportivos para la realización de los Juegos Mundiales.	Escenarios deportivos construidos y reestructurados para World Games	Número	Vi	V = Escenarios deportivos construidos y reestructurados para World Games	Número	0	2	14	-	-	7,956,813,440	5,200,000,000	0	0	13,156,813,440	Deporte	Deporte	
				5	23.611	8.638	5.312	5.394	8.638	34040020005	Fortalecer con infraestructura 24 bibliotecas y centros culturales del municipio, en la presente administración	Bibliotecas y centros culturales fortalecidas con infraestructura	Número	Vi	V = Bibliotecas y centros culturales fortalecidas con infraestructura	Número	48	50	64	68	72	854,785,643	3,244,325,542	950,000,000	500,000,000	5,549,111,185	Cultura	Cultura	
2				0.000	6.289	5.453	6.225	4.345	34040020006	A diciembre de 2015 se ha Construido y puesto en funcionamiento la primera fase del centro de vigilancia y control de zoonosis y bienestar animal	Construcción y puesta en funcionamiento de la primera fase del centro de vigilancia y control de zoonosis y bienestar animal	m2	Vi	V = Área del centro de zoonosis en funcionamiento	m2	0	0	300	2,000	4,000	0	350,000,000	1,540,000,000	660,000,000	2,550,000,000	Salud Gobierno Dagma	Salud		
3451 Administración y Gestión de la Movilidad	14.176		15	0.000	5.696	5.708	5.674	4.542	34040020007	En el periodo 2012 - 2015 se hace Adecuación y mantenimiento a 3 casas de la juventud	Adecuación y mantenimiento casas de la juventud	Número	Vi	V = Casas de la juventud adecuadas y mantenidas	Número	0	0	1	2	3	0	189,000,000	200,000,000	200,000,000	589,000,000	Bienestar	Bienestar		
			15	0.000	3.684	4.249	5.057	3.403	34040020008	En el periodo 2012 - 2015 se hace Adecuación, mantenimiento y dotación a 23 CALI	Adecuación, mantenimiento y dotación CALI	Número	Vi	V = C.A.L.I. adecuados, mantenidos y dotados	Número	0	0	8	16	23	0	1,000,000,000	1,200,000,000	1,500,000,000	3,700,000,000	Bienestar	Bienestar		
			15	0.000	6.262	5.312	5.394	4.415	34040020009	En el periodo 2012 - 2015 se hace Mantenimiento a 200 sedes comunales	Mantenimiento sedes comunales	Número	Vi	V = Sedes comunales con mantenimiento	Número	100	100	126	160	200	0	1,700,000,000	1,500,000,000	1,600,000,000	4,800,000,000	Bienestar	Bienestar		
			15	0.000	0.000	7.082	6.069	3.495	34040020010	En el periodo 2012 - 2015 se Construyen 5 equipamientos comunitarios	Construcción equipamiento comunitario	Número	Vi	V = Equipamientos comunitarios construidos	Número	323	323	323	326	328	0	0	2,000,000,000	1,800,000,000	3,800,000,000	Bienestar	Bienestar		
			15	0.000	0.000	6.062	6.011	3.552	34040020011	A diciembre de 2014 se completa la Construcción de la tercera casa de justicia	Construcción y mantenimiento casas de justicia	Número	Vi	V = Construcción y mantenimiento casas de justicia	Número	2	2	2	3	3	0	0	300,000,000	300,000,000	600,000,000	Gobierno	Gobierno		
			15	0.000	0.000	5.000	5.000	2.500	34040020012	En el periodo 2012 - 2015 se consolidan 5 Nodos colectivos de equipamientos	Nodos colectivos de equipamientos consolidados	Número	Vi	V = Nodos colectivos de equipamientos consolidados	Número	0	0	0	4	5	0	0	0	0	0	Planeación	Planeación		
				9	12.875	11.928	10.740	10.265	11.360	34050010001	En el periodo 2012 - 2015 se realizan Auditorías de seguridad vial al 100% de proyectos (diseños, construcción y operación)	Auditorías de seguridad vial al 100% de proyectos	%	(V1/V2)*100	V1 = Auditoría realizadas	Número	0	100	100	100	100	1,500,000,000	1,510,000,000	1,510,000,000	1,510,000,000	6,030,000,000	Tránsito Planeación Infraestructura	Tránsito	
				9	0.000	0.000	13.556	13.399	6.739	34050010002	En el periodo 2014 - 2015 el Observatorio de la movilidad está en funcionamiento	Observatorio de la movilidad en funcionamiento	Número	Vi	V = Observatorio de movilidad implementado	Número	0	0	0	1	1	0	0	500,000,000	500,000,000	1,000,000,000	Tránsito	Tránsito	
				9	10.300	17.823	14.225	16.995	14.836	34050010003	En el periodo 2012 - 2015 se Modernización 300 intersecciones de la red semaforizada	Modernización de intersecciones de la red semaforizada	Número	Vi	V = Intersecciones de la red semaforica modernizadas	Número	100	175	250	325	400	1,200,000,000	1,500,000,000	2,000,000,000	2,500,000,000	7,200,000,000	Tránsito	Tránsito	
				9	8.155	13.899	12.468	12.478	11.750	34050010004	En el periodo 2012 - 2015 se instalan 10,000 Señales verticales informativas, preventivas, prohibitivas	Señales verticales instaladas informativas, preventivas, prohibitivas	Número	Vi	V = Señales verticales instaladas	Número	nd	2,500	5,000	7,500	10,000	950,000,000	1,000,000,000	1,050,000,000	1,100,000,000	4,100,000,000	Tránsito	Tránsito	

Componente	Ponderación componente (%)	Programa	Ponderación programa (%)	Sector DNP	Ponderación meta (%)					Código indicador	Meta	Indicador de producto (Descripción)	Unidad de medida	Formula	Variables	Unidad de medida	LB	Meta										Inversión (\$)	Corresponsable	Responsable
					2012	2013	2014	2015	2012-2015									2011	2012	2013	2014	2015	2012	2013	2014	2015	Total			
345 Movilidad Armónica, Sostenible y Segura	22.766	3452 SITM Amigable y Accesible	16.224	9	12.876	12.638	12.091	12.237	12.434	34050010005	En el periodo 2012 - 2015 se marcan 190,000 m2 de Señalización horizontal de la red vial	Señalización horizontal de marcación de la red vial	m2	Vi	V = Señalización horizontal de la red vial marcada	m2	60,000	122,000	184,000	247,000	250,000	1,500,000,000	1,600,000,000	1,700,000,000	1,800,000,000	6,600,000,000	Tránsito	Tránsito		
				9	44.077	29.763	24.808	22.828	30.476	34050010006	En el periodo 2012 - 2015 se instalan 195 Cámaras de vigilancia para el control del tráfico	Cámaras de vigilancia para el control del tráfico	Número	Vi	V = Cámaras implementadas	Número	5	50	100	150	200	6,300,000,000	6,300,000,000	6,300,000,000	6,300,000,000	25,200,000,000	Tránsito	Tránsito		
				9	11.717	13.949	12.112	11.798	12.405	34050010007	A diciembre de 2015 se implementa en un 60% el Plan de Movilidad Urbana PIMU	Implementación del Plan de Movilidad Urbana PIMU	%	(V1/V2)*100	V1 = PIMU a Implementado V2 = PIMU a implementar	Número	0	3	9	39	60	200,000,000	557,478,000	400,000,000	1,000,000,000	2,157,478,000	Planeación Tránsito Infraestructura	Planeación		
				9	0.000	14.301	10.000	10.000	3.386	34050020001	A diciembre de 2015 está Actualizado el estudio de las necesidades de infraestructura y operación del SITM, incluyendo la actualización de matriz origen-destino para cuantificación de la demanda de pasajeros	Actualización del estudio de las necesidades de infraestructura y operación del SITM, incluyendo la actualización de matriz origen-destino para cuantificación de la demanda de pasajeros	Número	Vi	V = Estudio necesidades realizado y Matriz O/D actualizada	Número	0	0	1	1	1	0	2,000,000,000	800,000,000	1,200,000,000	4,000,000,000	Metocali Planeación	Metocali		
				9	58.464	17.584	19.818	19.118	28.652	34050020002	En el periodo 2012-2015 están habilitados los 38.6 km de corredores troncales	Longitud de corredores troncales MIO habilitados	km	Vi	V = Km corredores troncales MIO habilitados	km	34.1	35.05	36.50	37.03	38.6	36,500,000,000	21,250,000,000	31,150,000,000	23,600,000,000	112,500,000,000	Metocali	Metocali		
				9	0.000	31.147	32.932	39.851	28.447	34050020003	En el periodo 2012-2015 se han intervenido 92.5 km de corredores pretroncales	Longitud de corredores pretroncales habilitados	km	Vi	V = Km Corredores Pretroncales del MIO intervenidos	km	150.5	150.5	183.58	213.88	243.0	0	69,886,126,019	102,663,758,763	53,193,906,708	225,743,791,490	Metocali	Metocali		
				9	0.000	17.920	0.000	0.000	4.000	34050020004	En el periodo 2012-2015 se construyen 2 Patios taller	Patios taller construidos	Número	Vi	V = Patios - Taller construidos para el MIO	Número	2	2	4	-	-	0	0	0	0	0	0	Metocali	Metocali	
				9	0.000	0.000	0.000	16.174	7.849	34050020005	A diciembre de 2015 está construido el sistema aerosuspendido MIO Cable en la Comuna 20	Construcción e iniciación del sistema aerosuspendido MIO Cable en la Comuna 20	Número	Vi	V = MIO Cable Construido y Operando	Número	0	0	0	0	1	0	6,667,000,000	13,333,000,000	0	20,000,000,000	Metocali	Metocali		
				9	41.536	19.048	37.250	14.857	27.666	34050020006	En el periodo 2012-2015 se construyen 7 Estaciones Terminales para el MIO	Estaciones terminales construidas	Número	Vi	V = Estaciones Terminales construidas para el MIO	Número	2	3	4	6	9	25,932,011,633	45,107,763,994	68,799,155,957	19,497,560,000	159,336,491,584	Metocali	Metocali		
		3453 Promoción Modos Alternativos de Transporte	12.465	9	0.000	19.872	20.327	15.687	13.638	34050030001	En el periodo 2012-2015 se realiza el Mantenimiento de 6 km de la red de ciclorutas	Mantenimiento de la red de ciclorutas	km	Vi	V = Mantenimiento de la red de ciclorutas	km	0	0	1.9	3.9	6.0	0	62,000,000	68,000,000	70,000,000	200,000,000	Infraestructura	Infraestructura		
				9	50.000	20.000	24.392	27.640	30.629	34050030002	En el periodo 2012-2015 se construyen 30.4 km de la red Plan Maestro de ciclorutas	Ciclorutas construidas de la red Plan Maestro de Ciclorutas	km	Vi	V = Km Ciclorutas integradas al MIO	km	19.6	20	29	38	50.0	0	0	19,660,980,230	8,426,134,384	28,087,114,614	Metocali	Metocali		
				9	0.000	20.000	0.000	0.000	5.000	34050030003	En el periodo 2012-2015 se construyen 5 Parqueaderos de bicicletas en las terminales SITM	Parqueaderos de bicicletas en las terminales SITM	Número	Vi	V = Parqueaderos para bicicletas en terminales del MIO	Número	2	2	4	6	7	0	0	0	0	0	0	Metocali	Metocali	
				9	0.000	20.128	21.440	12.942	13.712	34050030004	En el periodo 2012-2015 se implementa el Sistema de Bicicletas Públicas	Implementación Sistema de Bicicletas Públicas	Número	Vi	V = Implementación de zonas sin tráfico vehicular	Número	0	0	1	1	1	0	250,000,000	300,000,000	300,000,000	850,000,000	Tránsito	Tránsito		
				9	0.000	0.000	18.841	17.846	9.106	34050030005	A diciembre de 2015, hay Integración de transportadores con rutas legales de transporte público, organizados y/o asociados en sectores de ladera, al	Integración de transportadores con rutas legales de transporte público al SITM MIO	%	(V1/V2)*100	V1 = Total de Rutas Integradas V2 = Total de rutas Existentes	Número	0	0	0	50	100	0	0	800,000,000	800,000,000	1,600,000,000	Tránsito Metocali	Tránsito		
				9	0.000	0.000	0.000	15.885	3.915	34050030006	A diciembre de 2015 se implementa una zona sin tráfico vehicular (zona boulevard del río Cali)	Implementación de zona sin tráfico vehicular	Número	Vi	V = Zona sin tráfico vehicular implementada	Número	0	0	0	0	1	0	0	0	600,000,000	600,000,000	Infraestructura Tránsito	Tránsito		
				9	50.000	20.000	15.000	10.000	24.000	34050030007	En el periodo 2012-2015 se pasa del 11% al 12% los Viajes diarios en bicicleta	Viajes diarios en bicicleta	%	(V1/V2)*100	V1 = Viajes diarios en bicicleta V2 = Total de viajes	Número	11	11	11	12	12	0	0	0	0	0	0	Metocali	Metocali	
		3454 Corredor Verde	10.393	9	0.000	100.000	100.000	0.000	67.000	34050040001	A diciembre de 2014 están elaborados los estudios de factibilidad, prediseño, diseño del Corredor Verde	Formulación de estudios de factibilidad, prediseño, diseño del Corredor Verde	%	(V1/V2)*100	V1 = Estudios y diseños realizados V2 = Total estudios y diseños requeridos	Número	0	0	50	100	-	0	2,500,000,000	2,500,000,000	0	5,000,000,000	Planeación Metocali	Planeación		
				9	0.000	0.000	0.000	100.000	33.000	34050040002	A diciembre de 2015 se avanza en 30% la la construcción del Corredor Verde	Avance en la construcción del Corredor Verde	%	Vi	V = Avance construcción Corredor Verde	%	0	0	0	0	30	0	0	0	0	0	0	Metocali Infraestructura	Metocali	
		3455 Infraestructura para la movilidad	29.601	9	47.880	39.948	34.759	23.978	37.891	34050050001	En el periodo 2012-2015 se Continúa la ejecución de las 21 obras a realizar por el Sistema de contribución de Valorización	Continuación de la ejecución de obras a realizar por el Sistema de contribución de Valorización	Número	Vi	V = ejecución de las obras a realizar por el sistema de Valorización	Número	13	13	16	19	21	140,687,436,000	150,710,000,000	150,800,000,000	150,802,564,000	593,000,000,000	Infraestructura	Infraestructura		
				9	11.861	8.291	8.528	8.834	9.161	34050050002	En el periodo 2012-2015 se rehabilitan 67.4 km de 367 km de vía	Longitud de vía rehabilitada (67.4 km de 367 km)	km	Vi	V = Longitud de vía rehabilitada	km	0	12.8	30.3	48.5	67.4	10,983,398,000	14,710,000,000	15,224,000,000	15,726,602,000	56,644,000,000	Infraestructura	Infraestructura		
				9	7.637	12.847	13.187	7.866	10.384	34050050003	En el periodo 2012-2015 se pavimentan 22.0 km de 107 km de vía en la zona urbana	Longitud de vía pavimentada (22.0 km de 107 km) zona urbana	km	Vi	V = Longitud de vía pavimentada	km	0	4.8	9.9	15.8	22.0	4,223,114,000	4,250,000,000	4,890,000,000	5,103,986,000	18,467,100,000	Infraestructura	Infraestructura		
				9	0.000	6.860	6.849	6.910	5.441	34050050004	En el periodo 2012-2015 se se pavimentan 9.0 km de vía de la Vuelta de Occidente	Longitud de vía pavimentada Vuelta de Occidente (9km)	km	Vi	V = Longitud de vía pavimentada Vuelta de Occidente	km	3.4	3.4	6.4	9.4	12.4	0	3,300,000,000	3,300,000,000	3,400,000,000	10,000,000,000	Infraestructura	Infraestructura		
				9	5.822	5.504	5.501	5.503	5.576	34050050005	En el periodo 2012-2015 se realiza el Mantenimiento 60 km de vías rurales	Mantenimiento de vías rurales	km	Vi	V = Mantenimiento de vías rurales	km	0	28	39	50	60	1,316,200,000	894,600,000	894,600,000	894,600,000	4,000,000,000	Infraestructura	Infraestructura		
				9	5.219	5.197	5.196	5.197	5.202	34050050006	En el periodo 2012-2015 se realiza el Mantenimiento de 80 puentes peatonales y vehiculares	Mantenimiento de puentes peatonales y vehiculares	Número	Vi	V = Mantenimiento de puentes peatonales y vehiculares	Número	0	20	40	74	80	350,000,000	350,000,000	105,000,000	105,000,000	910,000,000	Infraestructura	Infraestructura		
				9	5.331	5.564	5.560	5.562	5.509	34050050007	En el periodo 2012-2015 se Construyen 10 puentes vehiculares y peatonales	Construcción de puentes vehiculares y peatonales	Número	Vi	V = Construcción de puentes vehiculares y peatonales	Número	0	1	3	7	10	530,073,016	1,000,000,000	1,000,000,000	1,000,000,000	3,530,073,016	Infraestructura	Infraestructura		
				9	0.000	0.000	0.000	5.280	1.072	34050050008	A diciembre de 2015 está actualizado el Plan Vial y de Transporte	Actualización del Plan Vial y de Transporte	Número	Vi	V = Plan Vial y de Transporte actualizado	Número	0	0	0	0	1	0	0	0	2,500,000,000	2,500,000,000	Planeación	Planeación		

Componente	Ponderación componente (%)	Programa	Ponderación programa (%)	Sector DNP	Ponderación meta (%)					Código indicador	Meta	Indicador de producto (Descripción)	Unidad de medida	Formula	Variables	Unidad de medida	LB	Meta					Inversión (\$)					Corresponsable	Responsable	
					2012	2013	2014	2015	2012-2015									2011	2012	2013	2014	2015	2012	2013	2014	2015	Total			
				9	0.000	0.000	0.000	5.448	2.058	34050050009	A diciembre de 2015 se ha realizado el Estudio origen – destino de mercancías (Estatuto de carga)	Estudio origen – destino de mercancías (Estatuto de carga)	Número	Vi	V = Estudio origen – destino de mercancías	Número	0	0	0	0	1	0	0	0	500,000,000	500,000,000	Planeación Tránsito	Planeación		
				9	5.625	5.564	0.000	5.000	2.288	34050050010	A diciembre de 2015 se ha realizado el Estudio Plan Maestro de parqueaderos y estacionamientos	Estudio Plan Maestro de parqueaderos y estacionamientos	Número	Vi	V = Estudio Plan Maestro de parqueaderos y estacionamientos	Número	0	1	1	0	1	1,000,000,000	1,000,000,000	0	2,000,000,000	4,000,000,000	Tránsito Planeación	Tránsito		
				9	0.000	0.000	0.000	5.225	2.115	34050050011	A diciembre de 2015 se ha implementado en un 30% el Plan maestro de parqueaderos	Implementación del Plan maestro de parqueaderos	%	Vi	V = Avance en la implementación del Plan maestro de parqueaderos	%	0	0	0	0	30	0	0	0	400,000,000	400,000,000	Tránsito Planeación	Tránsito		
				9	5.625	5.225	10.420	5.197	5.303	34050050012	En el periodo 2012 - 2015 se implementa la motovía	Implementación de Motovía	km/carril	Vi	V = Motovía implementada	km/carril	0	3	6	9	12	1,000,000,000	400,000,000	350,000,000	350,000,000	2,100,000,000	Tránsito	Tránsito		
				9	5.000	5.000	5.000	5.000	5.000	34050050013	A diciembre de 2015 se ha Gestionado de manera concertada la formulación de estudio de prediseño y factibilidad de la conexión vial ciudad región	Gestión concertada para la formulación de estudio de prediseño y factibilidad de la conexión vial ciudad región	%	Vi	V = Avance en la Gestión para la formulación de estudio de prediseño y factibilidad de la conexión vial ciudad región	%	0	10	50	100	-	0	0	0	0	0	0	Infraestructura Metrocali	Infraestructura	
				9	0.000	0.000	5.000	5.000	3.000	34050050014	A diciembre de 2015 se ha avanzado en un 40% la construcción del eje vial ciudad región	Avance de construcción del eje vial ciudad región	%	Vi	V = Avance en la construcción del eje vial ciudad región	%	0	0	0	20	40	0	0	0	0	0	0	0	Infraestructura Metrocali	Infraestructura
		3456 Seguridad Vial	17.141	9	12.554	12.545	12.544	12.538	12.546	34050060001	En el periodo 2012 - 2015 se elaboran 4 Estudios de accidentalidad vial en la red vial del municipio	Estudios de accidentalidad vial en la red vial del municipio	Número	Vi	V = Estudio de accidentalidad vial	Número	0	1	2	3	4	120,000,000	120,000,000	125,000,000	130,000,000	495,000,000	Tránsito	Tránsito		
				9	15.693	15.630	15.487	15.315	15.525	34050060002	En el periodo 2012 - 2015 se elaboran 4 Estudios de ingeniería de tránsito: mapas de intersecciones críticas por morbilidad y mortalidad de usuarios de la red	Estudios de ingeniería de tránsito: mapas de intersecciones críticas por morbilidad y mortalidad de usuarios de la red	Número	Vi	V = Estudios de ingeniería de tránsito	Número	2	1	2	3	4	800,000,000	800,000,000	800,000,000	800,000,000	3,200,000,000	Tránsito	Tránsito		
				9	12.000	12.000	12.000	12.000	12.000	34050060003	En el periodo 2012 - 2015 se elaboran 4 Estudios de accidentalidad vial y alternativas de solución en el Sistema de Transporte Masivo MIO	Estudios de accidentalidad vial y alternativas de solución en el Sistema de Transporte Masivo MIO	Número	Vi	V = Estudio de accidentalidad vial MIO realizados	Número	0	1	2	3	4	0	0	0	0	0	0	0	Metrocali	Metrocali
				9	13.154	13.135	13.090	14.072	13.377	34050060004	En el periodo 2012 - 2015 se Implementan 5 Zonas 30 (seguridad vial para escolares) y programas de rutas seguras al Colegio en todas las zonas escolares de la cinco comunas de mayor accidentalidad de Cali	Implementación de Zonas 30 (seguridad vial para escolares)	Número	Vi	V = Zonas 30 implementadas	Número	0	1	2	3	5	250,000,000	250,000,000	250,000,000	500,000,000	1,250,000,000	Tránsito	Tránsito		
				9	17.539	15.630	15.923	16.144	16.296	34050060005	Implementación de escuela de formación en educación vial	Implementación de escuela de formación en educación vial	Número	Vi	V = Escuela de Formación en Educación Vial Implementada	Número	0	1	1	1	1	1,200,000,000	800,000,000	900,000,000	1,000,000,000	3,900,000,000	Tránsito	Tránsito		
				9	29.060	31.060	30.956	29.931	30.256	34050060006	En el periodo 2012 - 2015 se realizan 2,350 Operativos para optimizar el control y la seguridad vial	Operativos para optimizar el control y la seguridad vial	Número	Vi	V = Operativos para optimizar el control y la seguridad vial	Número	360	720	1,080	1,950	2,350	19,294,000,000	20,065,760,000	20,868,390,400	21,703,126,016	81,931,276,416	Tránsito	Tránsito		
		3461 Agua y Saneamiento Básico	21.098	3	15.150	15.265	15.262	12.257	14.248	34060010001	A diciembre de 2015, 950 Edificaciones cuentan con sistema de almacenamiento de agua cumpliendo requisitos sanitarios	Edificaciones con sistema de almacenamiento de agua – tanques de almacenamiento de agua cumpliendo requisitos sanitarios	Número	Vi	V = Edificaciones con sistema de almacenamiento de agua – tanques de almacenamiento de agua cumpliendo requisitos sanitarios	Número	450	500	650	930	950	34,190,951	129,952,791	133,851,375	137,866,916	435,862,033	Salud	Salud		
				3	17.754	30.377	29.996	17.444	23.415	34060010002	A diciembre de 2015 se ha aumentado de 10 a 17 sistemas de tratamiento de agua residual en el área rural	Sistemas de tratamiento de agua residual en el área rural	Número	Vi	V1= Sistemas de tratamiento de agua residual en el área rural	Número	10	13	13	14	17	627,872,557	14,877,384,496	15,323,706,031	15,783,417,212	46,612,380,296	Salud	Salud		
				3	15.377	17.410	17.380	14.336	16.116	34060010003	A diciembre de 2015 se ha aumentado de 25 a 28 sistemas de suministro de agua potable en el área rural	Sistemas de suministro de agua potable en el área rural	Número	Vi	V1= Sistemas de suministro de agua potable en el área rural	Número	25	25	27	28	28	85,825,442	1,180,191,290	1,215,597,029	1,252,064,940	3,733,678,700	Salud	Salud		
				3	51.719	36.948	37.362	31.590	40.108	34060010004	En el periodo 2012-2015 se paga anualmente el 100% del déficit de subsidios a las empresas de servicios públicos, (acueducto, alcantarillado y aseo), de los usuarios de los estratos 1,2, y 3	Pago del déficit de subsidios a las empresas de servicios públicos, (acueducto, alcantarillado y aseo), de los usuarios de los estratos 1,2, y 3	%	(V1/V2)*100	V1 = Pago de subsidios V2 = Pago de subsidios programados	Millones de pesos	100	100	100	100	100	22,045,636,405	32,788,011,632	34,412,017,112	36,230,903,249	125,476,568,398	Planeación	Planeación		
				3	0.000	0.000	0.000	12.205	3.062	34060010005	A diciembre de 2015 se ha reparado el alcantarillado y PTARD en el área rural en la cabecera El Saladito	Reparación de alcantarillado y PTARD en el área rural en la cabecera El Saladito	Número	Vi	V1= Alcantarillado y PTARD El Saladito reparado	Pesos	0	0	0	0	1	0	0	0	110,000,000	110,000,000	Salud	Salud		
				3	0.000	0.000	0.000	12.168	3.051	34060010006	A diciembre de 2015 se ha mejorado el acueducto y PTAP de Villa del Rosario y cabecera La Paz	Mejoramiento de las valvulas, el control sistema hidraulico y encerramiento de PTAP, en el corregimiento La Paz	Número	Vi	V = Acueducto y PTAP mejorados	Número	0	0	0	0	1	0	0	0	90,000,000	90,000,000	Salud	Salud		
		3462		17	0.000	0.000	0.000	10.000	2.500	34060020001	A diciembre de 2015 está adoptada a Política Municipal de servicios públicos domiciliarios	Adopción de la Política Municipal de servicios públicos domiciliarios	Número	Vi	V = Política Municipal de servicios públicos domiciliarios adoptada	Número	0	0	0	0	1	0	0	0	0	0	0	Planeación	Planeación	
				17	0.000	10.258	10.242	5.000	6.375	34060020002	A diciembre de 2015 está formulado y adoptado el Plan Maestro de Servicios Públicos y TIC	Formulación y adopción del Plan Maestro de Servicios Públicos y TIC	Número	Vi	V = Plan Maestro de Servicios Públicos y TIC formulado y adoptado	Número	0	0	1	1	1	0	150,000,000	150,000,000	0	300,000,000	Planeación	Planeación		
				17	0.000	0.000	10.322	5.000	3.831	34060020003	A diciembre de 2015 está ajustado y adoptado el Estatuto de Servicios Públicos	Ajuste y adopción del Estatuto de Servicios Públicos	Número	Vi	V = Estatuto de Servicios Públicos ajustado y adoptado	Número	0	0	0	1	1	0	0	333,000,000	350,000,000	683,000,000	Planeación	Planeación		
				3	0.000	15.164	14.828	0.000	7.358	34060020004	A diciembre de 2014 está realizado un Estudio de fuente de suministro de agua de largo plazo para Cali	Estudio de fuente de suministro de agua de largo plazo para Cali realizado	Número	Vi	V = Estudio de fuente de suministro de agua de largo plazo para Cali realizado	Número	1	1	2	2	-	0	3,000,000,000	3,000,000,000	0	6,000,000,000	Emcali	Emcali		

Municipio de Santiago de Cali  
Plan Indicativo 2012 - 2015  
Metas de producto

Componente	Ponderación componente (%)	Programa	Ponderación programa (%)	Sector DNP	Ponderación meta (%)					Código indicador	Meta	Indicador de producto (Descripción)	Unidad de medida	Formula	Variables	Unidad de medida	LB	Meta					Inversión (\$)					Corresponsable	Responsable
					2012	2013	2014	2015	2012-2015									2011	2012	2013	2014	2015	2012	2013	2014	2015	Total		
346 Servicios Públicos	18.797	Planificación de la oferta de servicios públicos domiciliarios	25.418	3	0.000	5.000	12.414	16.115	8.382	34060020005	A diciembre de 2014, está diseñado e implementado el programa Agua para Todos / mínimo vital	Diseño e implementación del programa Agua para Todos / mínimo vital	%	(V1/V2)*100	V1 = Agua para Todos implementado V2 = Agua para Todos diseñado	Número	0	0	10	80	100	0	1,500,000,000	10,000,000,000	10,000,000,000	21,500,000,000	Emcali Planeación Bienestar	Planeación	
				3	36.835	25.811	21.551	27.763	27.630	34060020006	En el periodo 2012-2015 está ejecutado el 97.5% del plan de inversiones de saneamiento y manejo de vertimientos en el área urbana	Ejecución plan de inversiones de saneamiento y manejo de vertimientos en el área urbana	%	(V1/V2)*100	V1 = Ejecución anual saneamiento V2 = Presupuesto definitivo anual saneamiento	Pesos	95.0	95.5	96.0	96.5	97.5	25,334,000,000	26,610,000,000	25,818,000,000	27,968,000,000	105,730,000,000	Emcali	Emcali	
				3	63.165	33.767	30.643	36.122	40.924	34060020007	En el periodo 2012-2015 está ejecutado el 97.5% del plan de inversiones de acueducto	Ejecución del plan de inversiones de acueducto	%	(V1/V2)*100	V1 = Ejecución anual acueducto V2 = Presupuesto definitivo anual acueducto	Pesos	95.0	96	96	97	97.5	43,443,000,000	28,327,000,000	31,467,000,000	33,435,000,000	136,672,000,000	Emcali	Emcali	
				17	0.000	10.000	0.000	0.000	3.000	34060020008	En el periodo 2012-2015 se realizan las Gestiones necesarias para el cese de la intervención de las Empresas Municipales de Cali – EMCALI	Gestiones necesarias para el cese de la intervención de las Empresas Municipales de Cali – EMCALI	%	Vi	V = Avance en la Gestión para el cese de la intervención de las Empresas Municipales de Cali – EMCALI	%	0.0	0	100	-	-	0	0	0	0	0	Despacho Alcalde	Despacho Alcalde	
		3463 Energía Duradera	31.120	6	15.116	24.064	16.635	23.147	19.844	34060030001	En el periodo 2012-2015 se reduce del 13.5% al 10% el Nivel de pérdidas en energía eléctrica	Nivel de pérdidas en energía eléctrica	%	((V1-V2)/V1)*100	V1 = Energía EntradaSDL V2 = Energía SalidaSDL	kwh kwh	13.5	13.3	12.4	11.8	10.0	7,288,227,821	17,981,000,000	17,339,000,000	17,339,000,000	59,947,227,821	Emcali	Emcali	
				6	56.922	35.824	50.345	36.742	44.430	34060030002	En el periodo 2012-2015 se aumenta al 95.4% las Viviendas con servicio de energía eléctrica autorizada	Viviendas con servicio de energía eléctrica autorizada	%	(V1/V2)*100	V1 = Suscriptores Residenciales V2 = Viviendas estimadas	Número	89.4	90.4	92.4	93.4	95.4	34,678,683,519	37,977,000,000	68,114,000,000	38,761,000,000	179,530,683,519	Emcali	Emcali	
				6	12.444	24.088	17.268	24.028	19.862	34060030003	En el periodo 2012-2015 se realiza el Cambio gradual del 50% Alumbrado Público a luz blanca o similar	Cambio gradual del Alumbrado Público a luz blanca o similar	%	(V1/V2)*100	V1 = Luminarias con luz blanca V2 = Total de luminarias	Número	0	5	10	35	50	6,000,000,000	18,000,000,000	18,000,000,000	18,000,000,000	60,000,000,000	Planeación Emcali Megaproyectos	Planeación	
				6	15.518	16.024	15.752	16.083	15.864	34060030004	En el periodo 2012-2015 se realizan 16 Informes de supervisión y control al convenio interadministrativo de alumbrado público	Informes de supervisión y control al convenio interadministrativo de alumbrado público	Número	Vi	V = Informes de supervisión y control al convenio interadministrativo de alumbrado público	Número	0	4	8	12	16	250,000,000	764,846,000	784,186,380	811,632,903	2,610,665,283	Planeación	Planeación	
				3	0.000	4.983	17.808	5.135	6.982	34060040001	A diciembre de 2015 hay 2 Estaciones de transferencia de escombros en operación	Estaciones de transferencia de escombros en operación	Número	Vi	V = Estaciones de transferencia de escombros en operación	Número	0	0	1	1	2	0	238,350,000	5,941,285,000	7,140,000,000	13,319,635,000	Dagma Girasol Planeación	Dagma	
				10	0.000	0.000	0.000	8.380	2.095	34060040002	A diciembre de 2015 está implementada una Alternativa de aprovechamiento de escombros	Alternativa de aprovechamiento de escombros implementada	Número	Vi	V = Alternativa de aprovechamiento de escombros implementada	Número	0	0	0	0	1	0	0	3,599,400,000	3,599,400,000	Dagma Girasol Planeación	Dagma		
				3	0.000	0.000	0.000	8.906	2.227	34060040003	A diciembre de 2015 hay un Sitio de disposición final de escombros en operación	Sitio de disposición final de escombros en operación	Número	Vi	V = Sitio de disposición final en operación	Número	0	0	0	0	1	0	0	5,683,650,000	5,683,650,000	Dagma Girasol Planeación	Dagma		
				10	23.438	9.440	8.729	7.329	12.234	34060040004	En el periodo 2012-2015 se sustituyen 1,450 vehículos de tracción animal (censo 2006)	Sustitución de vehículos de tracción animal	Número	Vi	V = Vehículos de tracción animal sustituidos	Número	0	362	724	1,087	1,450	3,500,000,000	3,500,000,000	3,500,000,000	3,500,000,000	14,000,000,000	Dagma Tránsito Gobierno Salud	Tránsito	
		10	0.000	4.413	0.000	0.000	1.566	34060040005	A diciembre de 2013 está realizado el Estudio técnico y socioeconómico de la cadena del reciclaje	Estudio técnico y socioeconómico de la cadena del reciclaje	Número	Vi	V = Estudio de la cadena del reciclaje realizado	Número	0	0	1	-	-	0	585,000,000	0	0	585,000,000	Planeación Dagma	Planeación			
		3	0.000	9.790	0.000	10.862	5.163	34060040006	A diciembre de 2015 hay 2 Centros de acopio de residuos aprovechables en operación	Centros de acopio de residuos aprovechables en operación	Número	Vi	V = Centros de acopio en operación	Número	0	0	1	1	2	0	194,480,000	0	3,679,327,192	3,873,807,192	Dagma Girasol Planeación	Dagma			
		3	0.000	8.880	12.410	18.923	12.553	34060040007	En el periodo 2012-2015 está en operación un Sistema de Manejo adecuado de lodos de alcantarillado, biosólidos y plantas de tratamiento de agua potable	Sistema de Manejo adecuado de lodos de alcantarillado, biosólidos y plantas de tratamiento de agua potable en operación	Número	Vi	V = Sistema de manejo de lodos y biosólidos en operación	Número	0	0	1	1	1	0	590,000,000	15,000,000,000	15,000,000,000	30,590,000,000	Emcali Dagma	Emcali			
		10	0.000	0.000	0.000	9.497	2.874	34060040008	A diciembre de 2015 hay un Sistema de aprovechamiento de residuos orgánicos operando	Sistema de aprovechamiento de residuos orgánicos operando	Número	Vi	V = Sistema de aprovechamiento de residuos orgánicos en operación	Número	0	0	0	0	1	0	239,400,000	3,288,600,000	3,528,000,000	Dagma Girasol Planeación	Dagma				
		3464 Gestión Integral de Residuos Sólidos	22.364	3	41.221	30.161	15.000	0.000	17.674	34060040009	En 2014 está instalada una Planta de tratamiento de lixiviados del sitio de disposición final de Navarro	Planta de tratamiento de lixiviados del sitio de disposición final de Navarro	Número	Vi	V = Planta de tratamiento de lixiviados de Navarro instalada	Número	0	1	1	1	0	6,408,160,000	11,839,840,000	11,263,360,129	0	29,511,360,129	Dagma Girasol	Dagma	
				3	0.000	0.000	9.615	8.740	6.253	34060040010	En el periodo 2012-2015 hay una Planta operando y con mantenimiento del sistema de tratamiento del vertedero de Navarro con capacidad para 47,300 m3	Operación y mantenimiento del sistema de tratamiento del vertedero de Navarro	m3	Vi	V = Planta operando y con mantenimiento del vertedero de Navarro	m3	0	0	0	47,300	47,300	0	0	2,500,000,000	2,500,000,000	5,000,000,000	Dagma Girasol	Dagma	
				3	10.000	14.840	5.986	0.000	7.707	34060040011	En el periodo 2012-2015 se implementa el Plan de cierre y clausura del vertedero de Navarro	Avance en el Plan de cierre y clausura del vertedero de Navarro	%	(V1/V2)*100	V1 = Componentes implementados V2 = Total de componentes necesarios	%	10	15	60	100	-	0	3,600,000,000	2,400,000,000	0	6,000,000,000	Dagma Planeación	Planeación	
				3	10.955	4.413	10.155	5.350	7.718	34060040012	En el periodo 2012-2015 se pasa de controlar y registrar de 620 a 1,500 las Empresas generadoras de Residuos sólidos peligrosos	Empresas generadoras de Residuos sólidos peligrosos controladas y registradas	Número	Vi	V = Empresas Respel controladas y registradas	Número	620	650	750	1,432	1,500	100,000,000	100,000,000	140,000,000	160,000,000	500,000,000	Dagma	Dagma	
				10	0.000	4.000	4.000	5.000	3.000	34060040013	En el periodo 2012-2015 se implementan 2 Proyectos de inclusión social en la Gestión Integral de Residuos Sólidos	Proyectos de inclusión social en la Gestión Integral de Residuos Sólidos	Número	Vi	V = Proyectos GIRS implementados	Número	0	0	1	1	2	0	0	500,000,000	0	500,000,000	Dagma Girasol Planeación	Dagma	
				10	0.000	4.413	5.249	5.350	3.290	34060040014	En el periodo 2012-2015 se implementa una Campaña para la instalación de puntos de recolección de residuos de aparatos eléctricos y electrónicos RAEE, generados por el sector domiciliario	Campaña para la instalación de puntos de recolección de residuos de aparatos eléctricos y electrónicos RAEE, generados por el sector domiciliario	Número	Vi	V = Campaña puntos de RAEE implementada	Número	0	0	1	1	1	0	100,000,000	100,000,000	100,000,000	300,000,000	Dagma	Dagma	



Municipio de Santiago de Cali  
Plan Indicativo 2012 - 2015  
Metas de producto

Componente	Ponderación componente (%)	Programa	Ponderación programa (%)	Sector DNP	Ponderación meta (%)					Código indicador	Meta	Indicador de producto (Descripción)	Unidad de medida	Formula	Variables	Unidad de medida	LB	Meta										Inversión (\$)	Corresponsable	Responsable
					2012	2013	2014	2015	2012-2015									2011	2012	2013	2014	2015	2012	2013	2014	2015	Total			
					10	14.386	4.667	6.048	6.528	7.664	34060040015	En el periodo 2012-2015 se realiza la Clausura y recuperación paisajística de la escombrera de la 50 (Aut. Simón Bolívar); y control de las demás escombreras ilegales	%	(V1/V2)*100	v1 = Componentes implementados v2 = Total de componentes necesarios	Número		0	50	70	90	100	459,100,000	404,060,000	420,222,400	437,031,296	1,720,413,696	Dagma	Dagma	
					9	0.000	0.000	5.000	0.000	1.000	34060040016	A diciembre de 2014 está Diseñada e implementada una estrategia para el manejo de equinos y vehículos de tracción animal, en el marco del programa de sustitución	Número	Vi	V= Documento que evidencie la implementación de la estrategia	Número		0	0	0	1	-	0	0	0	0	0	Salud Dagma Tránsito	Salud	
347 Desarrollo Territorial Equilibrado	8.088	3471 Planificación y control para el Crecimiento Ordenado del Territorio	51.583	17	21.007	23.005	4.531	0.000	12.136	34070010001	A diciembre de 2014 está revisado y ajustado el Plan de Ordenamiento Territorial	%	Vi	V = Avance en la Revisión y ajuste del Plan de Ordenamiento Territorial	%		40	80	90	100	-	1,000,000,000	500,000,000	353,590,100	0	1,853,590,100	Planeación	Planeación		
				17	0.000	0.000	6.162	6.343	3.126	34070010002	A diciembre de 2015 están ajustadas y adoptadas las fichas normativas	%	(V1/V2)*100	V1 = Fichas normativas ajustadas y adoptadas V2 = Total Fichas normativas	Número		0	0	0	50	100	0	0	800,000,000	800,000,000	1,600,000,000	Planeación	Planeación		
				17	0.000	0.000	6.162	3.210	2.343	34070010003	A diciembre de 2015 hay un avance del 30% en la reglamentación de las unidades de planificación rural	%	(V1/V2)*100	V1 = Unidades de planificación rural reglamentadas V2 = Unidades de planificación rural	Número		0	0	0	5	30	0	0	272,000,000	272,000,000	544,000,000	Planeación	Planeación		
				17	0.000	0.000	5.002	5.002	2.501	34070010004	En el periodo 2012-2015 están adoptados los Instrumentos de planificación, financiación o gestión del suelo reglamentarios del POT	Número	Vi	V = Instrumentos de planificación, financiación o gestión del suelo reglamentarios del POT adoptados	Número		0	0	0	4	6	0	0	350,000,000	350,000,000	700,000,000	Planeación	Planeación		
				17	10.174	10.032	11.327	10.251	10.446	34070010005	En el periodo 2012 - 2015, se adoptan 8 planes parciales	Número	Vi	V = Planes parciales de desarrollo adoptados	Número		5	6	9	12	13	350,743,336	430,200,000	500,000,000	550,000,000	1,830,943,336	Planeación	Planeación		
				17	0.000	0.000	0.000	4.531	1.147	34070010006	A diciembre de 2015 está Formulada la Política de Desarrollo Rural del Municipio	Número	Vi	V = Política de Desarrollo Rural del Municipio formulada	Número		0	0	0	0	1	0	0	0	200,000,000	200,000,000	Planeación	Planeación		
				17	22.008	21.342	20.481	22.089	21.392	34070010007	En el periodo 2012 - 2015, se atiende el 100% de las quejas por control de construcciones de la vigencia	%	(V1/V2)*100	V1 = Quejas por control construcciones atendidas V2 = Quejas radicadas por control construcciones	Número		30	50	100	100	100	1,000,000,001	1,558,440,000	1,566,232,200	1,644,543,810	5,769,216,011	Planeación	Planeación		
				17	16.729	14.089	14.471	14.743	15.008	34070010008	En el periodo 2012 - 2015, el 25% de los proyectos de construcción de vivienda de las personas registradas y dedicadas al desarrollo y actividad de enajenación de vivienda tienen control técnico, jurídico y financiero	%	(V1/V2)*100	V1 = Proyectos de construcción de vivienda iniciados en el periodo anterior con control técnico, jurídico y financiero V2= Proyectos de construcción de vivienda iniciados en el periodo anterior que cuenten con constancia de radicación de documentos de las personas registradas y dedicadas al desarrollo y actividad de enajenación de vivienda	Número		5	10	15	25	25	576,728,000	818,580,000	859,509,000	902,484,450	3,157,301,450	Planeación	Planeación		
				17	5.801	6.120	6.243	6.971	6.303	34070010009	En el periodo 2012 - 2015, se realiza Control posterior al 50% de las licencias de construcción expedidas por las Curadurías Urbanas	%	(V1/V2)*100	V1 = Licencias de construcción expedidas por los Curadores Urbanos con control posterior V2 = Cantidad de licencias de construcción expedidas por los Curadores Urbanos en la vigencia anterior	Número		30	50	50	50	50	200,000,000	262,450,000	275,572,500	289,351,125	1,027,373,625	Planeación	Planeación		
				17	5.801	6.955	7.094	7.922	6.995	34070010010	En el periodo 2012 - 2015, se atiende el 100% de las Quejas por control ornato	%	(V1/V2)*100	V1 = Quejas por control ornato atendidas V2 = Quejas radicadas por control ornato	Número		30	50	100	100	100	200,000,000	298,240,000	313,152,000	328,809,600	1,140,201,600	Planeación	Planeación		
				17	5.000	5.000	5.000	5.000	5.000	34070010011	En el periodo 2012 - 2015, se realiza el 100% del Control de ornato a los predios ubicados en los sitios de interés	%	(V1/V2)*100	V1 = Sitios de interés visitados y controlados por ornato V2 = Total de Sitios de interés	Número		10	30	50	80	100	0	0	0	0	0	Planeación	Planeación		
				15	6.450	6.224	6.249	6.394	6.322	34070010012	En el periodo 2012 - 2015, se adecúa el 37% de las zonas verdes cedidas	%	(V1/V2)*100	V1 = Cantidad de zonas verdes cedidas y adecuadas en el Municipio V2 = Cantidad de zona verde cedida al Municipio en la vigencia	Número		0	1	4	32	37	50,000,000	52,500,000	55,125,000	57,881,250	215,506,250	DDA Planeación	DDA		
				15	7.030	7.233	7.278	7.544	7.281	34070010013	En el periodo 2012 - 2015, está funcionando el Comité de Espacio Público como instancia asesora, consultiva y vinculante	Número	Vi	V = Comité de Espacio Público funcionando	Número		0	1	1	1	1	70,000,000	95,760,000	100,548,000	105,575,400	371,883,400	Planeación	Planeación		
				7	0.000	64.340	64.340	64.340	48.255	34070020001	En el periodo 2012 - 2015 se inician 3 Proyectos de RU mediante formas de asociación público privadas	Número	Vi	V = Proyectos de RU iniciados	Número		0	0	1	2	3	0	786,237,000	543,736,828	1,500,000,000	2,829,973,828	Vivienda EMRU	Vivienda		
				7	0.000	0.000	35.660	35.660	17.830	34070020002	A diciembre de 2015 está formulado y adoptado el Plan del Centro Global	%	Vi	V = Avance en la formulación y adopción del Plan del Centro Global	%		40	0	0	80	100	0	0	300,000,000	200,000,000	500,000,000	Planeación	Planeación		

Componente	Ponderación componente (%)	Programa	Ponderación programa (%)	Sector DNP	Ponderación meta (%)					Código indicador	Meta	Indicador de producto (Descripción)	Unidad de medida	Formula	Variables	Unidad de medida	LB	Meta										Corresponsable	Responsable
					2012	2013	2014	2015	2012-2015									Inversión (\$)											
																		2011	2012	2013	2014	2015	2012	2013	2014	2015	Total		
				7	100.000	35.660	0.000	0.000	33.915	34070020003	A diciembre de 2013 están Gestionados los predios para la terminación del Proyecto "Ciudad Paraiso"	Gestión de predios para la terminación del Proyecto "Ciudad Paraiso"	%	(V1/V2)*100	V1 = Predios adquiridos	Número	50	100	100	-	-	0	0	0	0	0	Vivienda EMPRU	Vivienda	
7		22								175					V2 = Predios a comprar	Número	470,098,336,078 711,822,970,233 954,569,496,466 872,076,054,215 3,008,566,856,992												



Municipio de Santiago de Cali  
Plan Indicativo 2012 - 2015  
Metas de producto

Línea 35 CaliDA: Proyección Global Para Todos  
Ponderación línea (%) 8.297

Componente	Ponderación componente (%)	Programa	Ponderación programa (%)	Sector DNP	Ponderación meta (%)					Código indicador	Meta	Indicador de producto (Descripción)	Unidad de medida	Formula	Variables	Unidad de medida	LB	Meta										Inversión (\$)	Corresponsable	Responsable
					2012	2013	2014	2015	2012-2015									2011	2012	2013	2014	2015	2012	2013	2014	2015	Total			
351 Profundización de la ciudad-región	16.204	3511 Ciudad-región integrada y competitiva	100.000	13	48.309	100.000	43.478	80.000	58.807	35010010001	En el periodo 2012 - 2015 se realizan 4 Investigaciones o estudios de factibilidad realizados de proyectos de interés común de la ciudad-región	Investigaciones o estudios de factibilidad realizados de proyectos de interés común de la ciudad-región	Número	Vi	V = Investigaciones o estudios de factibilidad realizados de proyectos de interés común de la ciudad-región	Número	0	1	2	3	4	100,000,000	360,000,000	246,000,000	400,000,000	1,106,000,000	Planeación	Planeación		
				13	51.691	0.000	36.522	0.000	21.193	35010010002	En el periodo 2012 - 2015 se diseñan, financian e implementan 2 Proyectos de desarrollo conjunto de la ciudad-región	Proyectos de desarrollo conjunto de la ciudad-región diseñados, financiados s e implementados	Número	Vi	V = Proyectos de desarrollo conjunto de la ciudad-región diseñados, financiados s e implementados	Número	0	1	1	2	-	107,000,000	0	321,000,000	0	428,000,000	Planeación	Planeación		
				13	0.000	0.000	20.000	20.000	20.000	35010010003	En el periodo 2012 - 2015 se implementan 2 Convenios con municipios vecinos para integración al MIO	Convenios implementados con municipios vecinos para integración al MIO	Número	Vi	V = Integracion por convenios de municipios vecinos al MIO	Número	0	0	0	1	3	0	0	500,000,000	1,000,000,000	1,500,000,000	Metrocali Planeación	Metrocali		
352 Cali Conectada con el Mundo	29.466	3521 Impulso a la integración nacional por vía terrestre	31.989	9	0.000	0.000	50.000	25.000	37.500	35020010001	A diciembre de 2015 se ha gestionado la construcción vía Carrera 1 entre Calle 73 y Río Cauca (3 km)	Gestión para la construcción vía Carrera 1 entre Calle 73 y Río Cauca (3 km)	Km	Vi	V = Gestión para la construcción vía Carrera 1 entre Calle 73 y Río Cauca	Km	0	0	0	1.5	3.0	0	0	3,100,000,000	3,300,000,000	6,400,000,000	Infraestructura	Infraestructura		
				9	0.000	0.000	50.000	25.000	37.500	35020010002	A diciembre de 2015 se ha gestionado la construcción Calzada Occidental Vía Cali Jamundi entre el Río Lili y la Carrera 122 (1.5 km)	Gestión para la construcción Calzada Occidental Vía Cali Jamundi entre el Río Lili y la Carrera 122 (1.5 km)	Km	Vi	V = Gestión para la construcción Calzada Occidental Vía Cali Jamundi entre el Río Lili y la Carrera 122	Km	0	0	0	0.75	1.5	0	0	2,900,000,000	3,000,000,000	5,900,000,000	Infraestructura	Infraestructura		
				9	0.000	0.000	0.000	25.000	12.500	35020010003	A diciembre de 2015 está elaborado el Estudio para la formulación e implementación de un Plan de Movilidad Regional ( sistema de transporte férreo urbano - regional de pasajeros y su articulación con el SITM )	Estudio para la formulación e implementación de un Plan de Movilidad Regional	Número	Vi	V = Estudio para la formulación e implementación de un Plan de Movilidad Regional elaborado		0	0	0	0	1	0	0	300,000,000	300,000,000	Planeación	Planeación			
				6	0.000	0.000	0.000	25.000	12.500	35020010004	A diciembre de 2015 está elaborado el Estudio para la mitigación de impactos de las torres de telecomunicaciones de Santiago de Cali – Segunda Fase	Estudio para la mitigación de impactos de las torres de telecomunicaciones de Santiago de Cali – Segunda Fase elaborado	Número	Vi	V = Estudio para la mitigación de impactos de las torres de telecomunicaciones de Santiago de Cali – Segunda Fase elaborado	Número	0	0	0	0	1	0	0	300,000,000	300,000,000	Planeación Emcali	Planeación			
		3522 Cali Vive Digital	68.011	13	5.000	5.000	14.917	14.037	8.456	35020020001	En el periodo 2012 - 2015 el 100% de las Instituciones Municipales estan vinculadas a la Red Municipal de Datos (REM)	Instituciones Municipales vinculadas de la Red Municipal de Datos (REM)	%	(V1/V2)*100	V1 =Instituciones conectadas V2 = Total instituciones	%	0	10	25	80	100	0	0	0	0	0	0	S General - Informática Emcali	S General	
				13	5.570	9.441	8.485	8.088	7.981	35020020002	En el periodo 2012 - 2015 están adecuadas 7 Salas de internet comunitarias (INFOCALI)	Salas de internet comunitarias (INFOCALI)	Número	Vi	V = Infocales existentes	Número	3	3	5	6	7	34,000,000	280,450,000	292,000,000	275,000,000	881,450,000	S General - Informática	S General		
				13	10.761	9.273	9.786	12.577	10.714	35020020003	En el periodo 2012 - 2015 hay 30,000 ciudadanos capacitados en el uso y apropiación de TIC	Ciudadanos capacitados en el uso y apropiación de TIC	Número	Vi	V = Ciudadanos capacitados en el uso y apropiación de TIC	Número	10,391	12,000	18,000	25,000	30,000	642,000,000	585,602,000	820,000,000	1,120,000,000	3,167,602,000	S General - Informática DDA	S General		
				13	0.000	0.000	5.537	5.505	5.304	35020020004	A diciembre de 2015 existen 6 Zonas habilitadas de espacio público con accesibilidad a Internet	Zonas habilitadas de espacio público con accesibilidad a Internet	Número	Vi	V = Zonas habilitadas con accesibilidad a Internet	Número	0	0	0	3	6	0	0	45,000,000	45,000,000	90,000,000	S General - Informática	S General		
				13	5.000	5.000	13.580	13.369	12.029	35020020005	En el periodo 2012 - 2015 se cuenta con 56 Bibliotecas públicas con conectividad de la red municipal	Bibliotecas públicas con conectividad de la red municipal	Número	Vi	V= bibliotecas de la Red Pública con conectividad a la Red digital del municipio	Número	0	10	20	38	56	0	0	300,000,000	300,000,000	600,000,000	Cultura	Cultura		
				13	5.000	5.000	10.716	10.842	10.457	35020020006	En el periodo 2012 - 2015, 8,436 Servidores Públicos estan capacitados y certificados en el uso y apropiación de TIC	Servidores Públicos capacitados y certificados en el uso y apropiación de TIC	Número	Vi	V = Servidores Públicos capacitados en TIC	Número	160	360	2,000	4,000	8,436	0	0	60,000,000	75,000,000	135,000,000	S General - Informática DDA	S General		
				13	26.738	25.617	18.529	17.557	22.238	35020020007	En el periodo 2012 - 2015 se Diseña e implementa un programa para dotar de tecnologías a 5 instituciones de los sectores educación, salud, gobierno en línea, datacenter, entretenimiento y turismo	Diseño e implementación de un programa para dotar de tecnologías para los sectores educación, salud, gobierno en línea, datacenter, entretenimiento y turismo	%	(V1/V2)*100	V1 =Instituciones dotadas V2 = Total instituciones	Número	0	20	40	80	100	4,980,530,973	5,129,946,903	5,283,845,310	5,442,360,669	20,836,683,855	Emcali Planeación	Emcali		
				13	41.931	40.669	18.450	18.025	22.821	35020020008	En el periodo 2012 - 2015 se Diseña e implementa un programa para dotar de servicios de banda ancha y fortalecimiento de la telefonía y televisión a 35,450 clientes de estratos 1 y 2	Diseño e implementación de un programa para dotar de servicios de banda ancha y fortalecimiento de la telefonía y televisión a los estratos 1 y 2	%	(V1/V2)*100	V1 =Clientes estratos 1 y 2 dotados V2 = Clientes estratos 1 y 2 a dotar	Número	0	68.97	83.07	100.00	100	5,600,000,000	5,768,000,000	5,941,040,000	6,238,092,000	23,547,132,000	Emcali Planeación	Emcali		
				3531 Cali destino de las multinacionales del siglo XXI	22.250	13	66.667	33.334	66.667	33.334	66.667	35030010001	En el periodo 2012 - 2015 hay 22 nuevas empresas extranjeras que invierten en la ciudad-región	Nuevas empresas extranjeras que invierten en la ciudad-región	Número	Vi	V = Nuevas empresas extranjeras que invierten en la ciudad-región	Número	5	7	8	20	22	150,000,000	450,000,000	450,000,000	450,000,000	1,500,000,000	S General - Fomento Econ Planeación	Planeación
		13	0.000			33.333	0.000	33.333	8.333	35030010002	A diciembre de 2015, se crea un "finishingschool" para preparar graduados universitarios para laborar en el sector BPO/KPO y otros	Establecimiento de un "finishingschool" para preparar graduados universitarios para laborar en el sector BPO/KPO y otros	Número	Vi	V = Establecimiento de un "finishingschool" para preparar graduados universitarios para laborar en el sector BPO/KPO y otros	Número	0	0	4	0	1	0	300,000,000	0	300,000,000	S General - Fomento Econ Planeación	Planeación			
		13	33.333			33.333	33.333	33.333	25.000	35030010003	En el periodo 2012 - 2015, se incrementan la operación a 9 Rutas aéreas internacionales directas	Rutas aéreas internacionales directas en operación	Número	Vi	V = Rutas aéreas internacionales directas en operación	Número	6	6	7	9	9	0	0	0	0	0	S General - Fomento Econ Planeación	Planeación		

Municipio de Santiago de Cali  
Plan Indicativo 2012 - 2015  
Metas de producto

31 de 36

Componente	Ponderación componente (%)	Programa	Ponderación programa (%)	Sector DNP	Ponderación meta (%)					Código indicador	Meta	Indicador de producto (Descripción)	Unidad de medida	Formula	Variables	Unidad de medida	LB	Meta					Inversión (\$)					Corresponsable	Responsable
					2012	2013	2014	2015	2012-2015									2011	2012	2013	2014	2015	2012	2013	2014	2015	Total		
353 Cali Cultura y Economía Globales	20.963	3532 Formación para un Ciudadano Global	21.715	1	0.000	0.000	0.000	20.000	10.000	35030020001	A diciembre de 2015 se diseña e implementa una Alianza público-privada para el bilingüismo	Alianza público-privada para el bilingüismo diseñada e implementada	Número	Vi	V = Alianza público-privada para el bilingüismo diseñada e implementada	Número	0	0	0	0	1	0	0	0	1,000,000,000	1,000,000,000	Educación	Educación	
				1	100.000	100.000	100.000	60.000	80.000	35030020002	En el periodo 2012 - 2015 hay 45 Instituciones educativas oficiales que incrementan 2 horas semanales en la enseñanza del bilingüismo	Instituciones educativas oficiales que incrementan 2 horas semanales en la enseñanza del bilingüismo	Número	Vi	V = IEO con Enseñanza del bilingüismo	Número	2	11	22	33	45	159,763,163	165,472,523	170,713,079	180,210,009	676,158,774	Educación	Educación	
				1	0.000	0.000	0.000	20.000	10.000	35030020003	A diciembre de 2015 está Formulado la política pública para la enseñanza del bilingüismo	Formulación de la política pública para la enseñanza del bilingüismo	Número	Vi	V = Política Publica para la enseñanza del bilingüismo formulada	Número	0	0	0	0	1	0	0	0	500,000,000	500,000,000	Educación	Educación	
		3533 Cali se proyecta para ser más solidaria y eficaz	35.801	13	0.000	22.883	22.883	22.883	4.866	35030030001	A diciembre de 2015 está Formulado e implementada la Política Pública de cooperación internacional	Formulación e implementación de una Política Pública de cooperación internacional	Número	Vi	V = Política Pública de cooperación internacional Formulada e implementada	Número	0	0	1	1	1	0	100,000,000	100,000,000	100,000,000	300,000,000	S General - Cooperación Int Planeación	Planeación	
				13	51.574	45.767	45.767	45.767	78.735	35030030002	En el periodo 2012- 2015, se implementan ocho Proyectos financiados con recursos de entidades multilaterales y agencias bilaterales	Proyectos financiados con recursos de entidades multilaterales y agencias bilaterales en implementación	Número	Vi	V = Proyectos financiados con recursos de entidades multilaterales y agencias bilaterales en implementación	Número	0	1	4	6	8	213,000,000	200,000,000	523,000,000	682,000,000	1,618,000,000	S General - Cooperación Int Planeación	Planeación	
				13	48.426	31.350	31.350	31.350	16.399	35030030003	A diciembre de 2015, se ejecutan dos Programas y gestión de proyectos y recursos de cooperación y financiación	Programas y gestión de proyectos y recursos de cooperación y financiación	Número	Vi	V = Programas y gestión de proyectos y recursos de cooperación y financiación	Número	1	1	2	1	2	200,000,000	137,000,000	200,000,000	137,000,000	674,000,000	S General - Cooperación Int Planeación	Planeación	
		3534 Cali nos une	20.234	13	0.000	0.000	100.000	100.000	100.000	35030040001	A diciembre de 2014, se implementan dos Convenios y/o proyectos de cooperación con la diáspora	Convenios y/o proyectos de cooperación con la diáspora implementados	Número	Vi	V = Convenios y/o proyectos de cooperación con la diáspora implementados	Número	0	0	0	1	2	0	0	207,000,000	207,000,000	414,000,000	S General - Cooperación Int Planeación	Planeación	
354 Cali Vitrina al Mundo	33.367	3541 Cali destino Salsa, Música e Intercultura	24.295	13	0.000	0.000	19.259	0.000	13.279	35040010001	En 2014 se Realiza una alianza público privada para un complejo de artes escénicas de talla mundial asociado a la salsa	Alianza público privada para un complejo de artes escénicas de talla mundial asociado a la salsa implementada	Número	Vi	V = Alianza público privada para un complejo de artes escénicas de talla mundial asociado a la salsa implementada	Número	0	0	0	1	-	0	0	100,000,000	0	100,000,000	Cultura Planeación	Cultura	
				5	0.000	0.000	11.852	11.770	11.311	35040010002	En el periodo 2014 - 2015 se Promueve la participación de 4 artistas internacionales afrodescendientes en el Festival de Música del Pacífico Petronio Álvarez	Artistas internacionales afrodescendientes participantes del Festival de Música del Pacífico Petronio Álvarez	Número	Vi	V = Artistas internacionales afrodescendientes participantes del Festival de Música del Pacífico Petronio Álvarez	Número	1	1	1	3	5	0	0	20,000,000	20,000,000	40,000,000	Cultura	Cultura	
				5	0.000	35.714	44.074	40.646	35.575	35040010003	En el periodo 2012 - 2015 se realizan anualmente 4 eventos culturales de escala internacional	Eventos culturales de escala internacional realizados	Número	Vi	v = Eventos culturales de escala internacional realizados	Número	1	1	4	4	4	0	1,700,000,000	3,700,000,000	4,700,000,000	10,100,000,000	Cultura	Cultura	
				5	0.000	52.381	0.000	19.000	14.426	35040010004	En 2015 se realiza un festival de talla internacional en temas culturales (Literatura, Música o Gastronomía del Pacífico)	Festival Internacional de Literatura, Música y Gastronomía del Pacífico	Número	Vi	V = Festival Internacional de Literatura, Música y Gastronomía del Pacífico	Número	0	0	1	0	1	0	440,000,000	0	2,000,000,000	2,440,000,000	Cultura	Cultura	
				5	0.000	0.000	10.926	12.655	11.311	35040010005	En el periodo 2014-2015 se Realizan 7 intercambios culturales de talla internacional	Intercambios culturales con el mundo realizados	Número	Vi	V = Intercambios culturales con el mundo realizados	Número	5	5	5	9	12	0	0	10,000,000	30,000,000	40,000,000	Cultura	Cultura	
				5	0.000	11.905	13.889	15.929	14.098	35040010006	A junio de 2013 se realiza el primer circuito de festivales "Pazífico Rock en Santiago de Cali"	Circuito de festivales "Pazífico Rock en Santiago de Cali"	Número	Vi	V = Circuito de festivales "Pazífico Rock en Santiago de Cali"	Número	0	0	1	1	1	0	100,000,000	150,000,000	180,000,000	430,000,000	Cultura Hacienda	Cultura	
		3542 Cali Capital Deportiva	29.954	4	100.000	100.000	0.000	0.000	26.722	35040020001	En 2013 se Realizan los Juegos Mundiales	Juegos Mundiales 2013 realizados	Número	Vi	V = Juegos mundiales realizados	Número	0	1	1	-	-	1,187,951,536	1,000,000,000	0	0	2,187,951,536	Deporte	Deporte	
				4	0.000	0.000	50.000	80.000	38.852	35040020002	En el periodo 2014-2015 se Realizan 2 eventos deportivos internacionales	Eventos deportivos internacionales realizados	Número	Vi	V = No de eventos deportivos internacionales realizados	Número	1	0	0	1	2	0	0	2,000,000,000	2,000,000,000	4,000,000,000	Deporte	Deporte	
				4	0.000	0.000	50.000	0.000	24.426	35040020003	En 2014 se Realiza un campeonato mundial de Ciclismo de pista	Campeonato Mundial de Ciclismo en Pista realizado	Número	Vi	V = Campeonato de mundial de ciclismo de pista realizado	Número	0	0	0	1	-	0	0	2,000,000,000	0	2,000,000,000	Deporte	Deporte	
				4	0.000	0.000	0.000	20.000	10.000	35040020004	A Diciembre de 2015 se Crea un fondo para el deporte	Fondo Municipal de fomento y desarrollo del deporte municipal	Número	Vi	V = Fondo Municipal de fomento y desarrollo del deporte Municipal creado	Número	0	0	0	0	1	0	0	0	0	0	Deporte	Deporte	
				13	0.000	21.948	10.922	10.796	10.917	35040030001	En el periodo 2012 - 2015, se lanza e implementa la Estrategia de marca ciudad	Estrategia de marca ciudad lanzada e implementada	Número	Vi	V = Estrategia de marca ciudad lanzada e implementada	Número	0	0	1	1	1	0	1,464,000,000	1,000,000,000	1,000,000,000	3,464,000,000	S General - Comunicaciones Planeación	Planeación	
				13	0.000	16.262	2.646	2.540	5.362	35040030002	En el periodo 2012 - 2015, se efectúan y apoyan 12 Congresos internacionales	Congresos internacionales efectuados y apoyados	Número	Vi	Congresos internacionales efectuados y apoyados	Número	48	48	52	56	60	0	50,000,000	50,000,000	50,000,000	150,000,000	S General - Fomento Econ Planeación	Planeación	
				13	27.759	0.000	0.000	0.000	4.584	35040030003	En el periodo 2012 - 2015 se hace Presencia de Cali en 7 ferias turísticas nacionales e internacionales	Presencia de Cali en ferias turísticas nacionales e internacionales	Número	Vi	V = Presencia de Cali en ferias turísticas nacionales e internacionales	Número	9	11	11	-	-	200,000,000	0	0	0	200,000,000	Cultura	Cultura	
				13	0.000	0.000	10.515	0.000	1.000	35040030004	A diciembre de 2014 se Formula el Plan Decenal de Turismo	Plan Decenal de Turismo formulado	Número	Vi	V = Plan Decenal de Turismo formulado	Número	0	0	0	1	-	0	0	100,000,000	0	100,000,000	Cultura	Cultura	
				13	0.000	0.000	2.584	4.642	1.000	35040030005	A Diciembre de 2015 está Implementado el 40% del Plan Decenal de Turismo	Plan Decenal de Turismo implementado	%	Vi	V = Avance en la implementación del Plan Decenal de Turismo	Número	0	0	0	20	40	0	0	400,000,000	400,000,000	800,000,000	Cultura	Cultura	
				13	0.000	0.000	2.129	2.108	1.000	35040030006	En el periodo 2012 - 2015 se Promueve la visita de 200 periodistas de talla internacional al municipio de Cali	Periodistas internacionales que visitaron la ciudad	Número	Vi	V = Periodistas internacionales que visitaron la ciudad	Número	100	0	0	200	300	0	0	10,000,000	10,000,000	20,000,000	S General - ComunicacionesC ultura	Cultura	
				13	0.000	0.000	2.194	2.162	1.000	35040030007	En el periodo 2012 - 2015 se Capacitan 200 Estudiantes de 10 y 11, capacitados como Guías turísticos con formación en bilingüismo	Estudiantes de 10 y 11 capacitados como Guías turísticos con formación en bilingüismo	Número	Vi	V = Estudiantes de 10 y 11 capacitados como Guías turísticos con formación en bilingüismo	Número	0	0	0	100	200	0	0	45,000,000	45,000,000	90,000,000	Cultura Educación	Cultura	

Municipio de Santiago de Cali  
Plan Indicativo 2012 - 2015  
Metas de producto

Componente	Ponderación componente (%)	Programa	Ponderación programa (%)	Sector DNP	Ponderación meta (%)					Código indicador	Meta	Indicador de producto (Descripción)	Unidad de medida	Formula	Variables	Unidad de medida	LB	Meta										Inversión (\$)	Corresponsable	Responsable																																																																																																																																																																																																																																																																																																																																																																																																																																																																																																																																											
					2012	2013	2014	2015	2012-2015									2011	2012	2013	2014	2015	2012	2013	2014	2015	Total																																																																																																																																																																																																																																																																																																																																																																																																																																																																																																																																														
		3543 Visita Cali	45.751	13	0.000	0.000	13.382	24.387	14.731	35040030008	A diciembre de 2015 están Adecuadas 3 paradas de la ruta fluvial sobre el Río Cauca, en los corregimientos El Hormiguero y Navarro	Adecuación de paradas de la ruta fluvial sobre el Río Cauca, en los corregimientos El Hormiguero y Navarro	Número	Vi	V = Paradas de la ruta fluvial sobre el Río Cauca adecuadas	Número	0	0	0	1	3	0	0	1,500,000,000	3,000,000,000	4,500,000,000	Bienestar - UMATA	Bienestar																																																																																																																																																																																																																																																																																																																																																																																																																																																																																																																																													
				13	5.598	0.000	2.905	2.540	2.573	35040030009	En el periodo 2012 - 2015 se Capacitan 600 personas sobre procesos de turismo, gastronomía, atención al cliente, mercadeo, promoción y divulgación	Personas capacitadas y vinculadas al proceso de turismo de naturaleza en gastronomía, atención al cliente, mercadeo, promoción y divulgación	Número	Vi	V = Personas capacitadas y vinculadas al proceso de turismo de naturaleza	Número	200	350	0	575	800	3,650,000	0	210,000,000	150,000,000	363,650,000	Cultura	Cultura																																																																																																																																																																																																																																																																																																																																																																																																																																																																																																																																													
				13	0.000	22.858	15.815	0.000	9.668	35040030010	En el periodo 2012-2015 se brinda Asistencia técnica para el fortalecimiento de 114 sitios con potencial para el turismo de naturaleza y su aprovechamiento ambiental	Asistencia técnica para el fortalecimiento de sitios con potencial para el turismo de naturaleza y su aprovechamiento ambiental	Número	Vi	V = Asistencia técnica sitios con potencial para el turismo	Número	40	40	80	114	-	0	509,450,000	450,000,000	0	959,450,000	Bienestar - UMATA	Bienestar																																																																																																																																																																																																																																																																																																																																																																																																																																																																																																																																													
				13	12.763	5.505	3.646	2.216	5.495	35040030011	En el periodo 2012 - 2015 se Definee e implementan 4 estrategias de promoción de los sitios turísticos de carácter natural	Estrategias de promoción de los sitios de turismo de naturaleza	Número	Vi	V = Estrategias de promoción del turismo de naturaleza implementada	Número	0	1	2	3	4	16,869,967	60,000,000	150,000,000	60,000,000	286,869,967	Cultura Bienestar	Cultura																																																																																																																																																																																																																																																																																																																																																																																																																																																																																																																																													
				13	0.000	7.019	3.034	2.863	3.112	35040030012	En el periodo 2012 - 2015 se Capacitan 100 personas mayores de 20 años como Guías turísticos con formación en bilingüismo	Personas mayores de 20 años capacitadas como Guías turísticos con formación en bilingüismo	Número	Vi	V = Personas mayores de 20 años capacitadas como Guías turísticos con formación en bilingüismo	Número	0	0	40	70	100	0	160,000,000	160,000,000	160,000,000	480,000,000	Cultura Educación	Cultura																																																																																																																																																																																																																																																																																																																																																																																																																																																																																																																																													
				13	0.000	5.631	3.452	2.486	2.487	35040030013	En el periodo 2012 - 2015 se formula e implementa un Programa para el fortalecimiento de las MiPymes dedicadas al turismo	Programa para el fortalecimiento de las MiPymes dedicadas al turismo formulado e implementado.	Número	Vi	V = Programa para el fortalecimiento de las MiPymes dedicadas al turismo formulado e implementado	Número	nd	0	1	1	1	0	25,000,000	35,000,000	45,000,000	105,000,000	Cultura	Cultura																																																																																																																																																																																																																																																																																																																																																																																																																																																																																																																																													
				13	0.000	0.000	0.000	2.108	2.046	35040030014	En el periodo 2012 - 2015 se Diseña e implementa una estrategia para fortalecer el gremio gastronómico de la ciudad- región	Diseñar una estrategia para fortalecer el gremio gastronómico de la ciudad- región diseñada	Número	Vi	V = Estrategia para fortalecer el gremio gastronómico de la ciudad- región diseñada	Número	0	0	0	0	1	0	0	0	10,000,000	10,000,000	Cultura	Cultura																																																																																																																																																																																																																																																																																																																																																																																																																																																																																																																																													
				13	53.880	14.263	20.225	10.796	24.791	35040030015	En el periodo 2012-2015 se formula e implementa una política Pública de Turismo	Formulación e implementación de una política Pública de Turismo	Número	Vi	V = Formulación e implementación de una política Pública de Turismo	Número	0	1	1	1	1	389,998,000	0	1,000,000,000	1,000,000,000	2,389,998,000	Cultura	Cultura																																																																																																																																																																																																																																																																																																																																																																																																																																																																																																																																													
				13	0.000	6.514	6.551	3.726	3.576	35040030016	En el periodo 2012 - 2015 se Impletan 4 estrategias de promoción de las diferentes zonas gastronómicas preselnes en la ciudad	Estrategias de promoción de las diferentes zonas gastronómicas que tiene la ciudad.	Número	Vi	V = Estrategias de promoción de las diferentes zonas gastronómicas que tiene la ciudad	Número	0	0	2	3	4	0	60,000,000	120,000,000	160,000,000	340,000,000	Cultura	Cultura																																																																																																																																																																																																																																																																																																																																																																																																																																																																																																																																													
				10	0.000	0.000	0.000	26.630	6.658	35040030017	En el periodo 2012 - 2015 hay una Recuperación paisajística y turística de los cerros tutelares de Cali a cargo de habitantes de zona rural	Recuperación paisajística y turística de los cerros tutelares de Cali a cargo de habitantes de zona rural	Número	Vi	V = Proyecto recuperación paisajística implementado	Número	0	0	0	0	1	0	0	0	3,500,000,000	3,500,000,000	Dagma	Dagma																																																																																																																																																																																																																																																																																																																																																																																																																																																																																																																																													
4	10									52																																																																																																																																																																																																																																																																																																																																																																																																																																																																																																																																																															</

Municipio de Santiago de Cali  
Plan Indicativo 2012 - 2015  
Metas de producto

Línea 36 CalIDa: Buen Gobierno para Todos  
Ponderación línea (%) 9,014

Componente	Ponderación componente (%)	Programa	Ponderación programa (%)	Sector DNP	Ponderación meta (%)					Código indicador	Meta	Indicador de producto (Descripción)	Unidad de medida	Formula	Variables	Unidad de medida	LB	Meta										Inversión (\$)	Corresponsable	Responsable
					2012	2013	2014	2015	2012-2015									2011	2012	2013	2014	2015	2012	2013	2014	2015	Total			
361 Gestión Pública y Desarrollo Organizacio nal de Calidad	22.184	3611 Calidad de la gestión pública	69.465	17	31.561	42.693	42.517	42.430	40.516	36010010001	A diciembre de 2015, están implementados los 142 Requisitos de la Norma NTCGP1000-2009	Requisitos de la Norma NTCGP1000-2009 implementados	Número	Vi	Requisitos de la Norma NTCGP1000-2009 implementados	Número	36	63	62	90	142	2,258,816,200	3,908,625,502	4,023,834,267	4,169,349,295	14,360,625,264	Planeación Salud	Planeación		
				17	14.109	13.048	13.107	13.234	13.312	36010010002	A diciembre de 2015, están implementados los 29 Elementos del Modelo Estándar de Control Interno	Elementos del Modelo Estándar de Control Interno implementados	Número	Vi	Elementos del Modelo Estándar de Control Interno implementados	Número	19	21	23	27	29	180,000,000	190,000,000	200,000,000	216,000,000	786,000,000	Planeación	Planeación		
				17	12.648	11.941	11.958	11.977	12.086	36010010003	A diciembre de 2015, están implementadas las cinco Políticas del Sistema de Desarrollo Administrativo	Políticas del Sistema de Desarrollo Administrativo implementados	Número	Vi	Políticas del Sistema de Desarrollo Administrativo implementados	Número	0	1	2	4	5	116,000,000	121,000,000	126,000,000	132,000,000	495,000,000	Planeación	Planeación		
				17	12.442	12.296	12.280	12.226	12.299	36010010004	En el periodo 2012 - 2015, se incrementa en 62 la Cobertura del Programa anual de auditoría interna	Cobertura del Programa anual de auditoría interna	Número	Vi	V = Auditorías realizadas	Número	18	36	50	65	80	326,000,000	454,900,000	468,547,000	482,603,410	1,732,050,410	DCI	DCI		
				17	29.240	20.022	20.138	20.133	21.787	36010010005	En el periodo 2012 - 2015, se implementa un Modelo de Gerencia Jurídica Pública	Modelo de Gerencia Jurídica Pública Implementado	%	Σ Vi	V1 = Fortalecimiento de la representación judicial V2 = Sistema de información jurídica municipal V3 = Modelo de operación por procesos y procedimientos	%	5	25	65	85	85	1,500,000,000	1,560,000,000	1,618,000,000	1,678,500,000	6,356,500,000	D Jurídica	D Jurídica		
		3612 Gestión Integral y Estratégica del Talento Humano	20.259	17	0.000	5.480	0.000	0.000	6.548	36010020001	A diciembre de 2013, los Cargos están identificados y perfilados por procesos	Cargos identificados y perfilados por procesos	%	(V1/V2)*100	V1 = Cargos perfilados por proceso V2 = Total de cargos	Número	0	0	100	0	0	100,000,000	0	0	100,000,000	0	0	100,000,000	DDA	DDA
				17	0.000	6.435	0.000	0.000	6.819	36010020002	A diciembre de 2013, está implementado el Manual de Funciones de acuerdo al Modelo de Operación por Procesos	Manual de Funciones de acuerdo al Modelo de Operación por Procesos implementado	Número	Vi	V = Manual de funciones Implementado	Número	0	0	1	0	0	0	117,418,000	0	0	117,418,000	DDA	DDA		
				17	41.225	8.768	23.333	22.250	18.452	36010020003	En el periodo 2012 - 2015, se implementan las Políticas operativas de gestión del talento humano	Políticas operativas de gestión del talento humano implementadas	%	(V1/V2)*100	V1 = Políticas implementadas V2 = Total de políticas	Número	20	40	60	94	100	631,258,000	160,000,000	200,000,000	200,000,000	1,191,258,000	DDA	DDA		
				17	32.653	27.178	36.667	34.000	24.818	36010020004	En el periodo 2012 - 2015, se diseña e implementa la Política de dirección y liderazgo	Política de dirección y liderazgo diseñada e implementada	Número	Vi	V = Política de dirección y liderazgo diseñada e implementada	Número	0	1	1	1	1	500,000,000	495,928,000	400,000,000	400,000,000	1,795,928,000	DDA	DDA		
				17	6.531	16.629	0.000	0.000	15.543	36010020005	A diciembre de 2015 se ha concluido el saldo del Pasivo pensional de manera que llegue a cero la diferencia entre el valor del pasivo pensional calculado por el Municipio de Cali y el valor calculado por el FONPET-MHCP	Diferencia cálculo pasivo pensional municipio de Cali versus FONPET-Ministerio Hacienda y Crédito Público	Millones de pesos	V1 - V2	V1 = Cálculo pasivo pensional municipio de Cali V2= Cálculo pasivo pensional FONPET-MHCP	Millones de pesos	2,319,078	2,000,000	1,500,000	0	0	100,000,000	303,437,000	0	0	403,437,000	DDA Hacienda	DDA		
				17	19.591	35.510	40.000	43.750	27.820	36010020006	En el periodo 2012 - 2015, se realiza el Diagnóstico de las condiciones físicas de los puestos de trabajo en la administración	Diagnóstico de las condiciones físicas de los puestos de trabajo en la administración	Número	Vi	V = Puestos de Trabajo Diagnosticados	Número	0	1	1	1	1	300,000,000	647,980,000	600,000,000	700,000,000	2,247,980,000	DDA	DDA		
		3613 Desconcentraci ón efectiva y de cara al ciudadano	10.276	17	0.000	100.000	63.586	66.758	76.209	36010030001	En el periodo 2012 - 2015, se realiza el Estudio de articulación de la estructura administrativa con la estructura territorial de la ciudad	Estudio de articulación de la estructura administrativa con la estructura territorial de la ciudad	Número	Vi	Estudio de articulación de la estructura administrativa con la estructura territorial de la ciudad	Número	0	0	1	1	1	0	530,414,691	349,238,508	401,647,186	1,281,300,385	Planeación	Planeación		
				17	0.000	0.000	36.414	33.242	23.791	36010030002	A diciembre de 2015 se realiza la Restructuración del Sistema Municipal de Planificación	Restructuración del Sistema Municipal de Planificación	Número	Vi	Restructuración del Sistema Municipal de Planificación	Número	0	0	0	1	1	0	0	200,000,000	200,000,000	400,000,000	Planeación	Planeación		
362 Gestión Fiscal, Contable y Financiera	32.390	3621 Sostenibilidad Fiscal y Soberanía tributaria con resultados	100.000	17	5.553	5.117	5.080	5.076	5.167	36020010001	A partir del 2012 se retoma la Gestión Tributaria propia en un 100%	Avance en la implementación de gestión tributaria propia	%	(1 - V1)*100	V1 = Esquema tributario tercerizado en funcionamiento	Número	0	100	100	100	100	42,454,924	14,310,168	10,132,423	10,553,899	77,451,414	Hacienda Jurídica	Hacienda		
				17	2.518	5.912	0.000	0.000	2.654	36020010002	A diciembre de 2013 se tiene 100% implementada la declaración tributaria electrónica	Declaración tributaria electrónica implementada (0 de 112 pasos implementados)	%	(V1/V2)*100	V1= Pasos Implementados V2 = Pasos requeridos	Número	0	50	100	-	-	193,548,073	110,773,047	0	0	304,321,120	Hacienda	Hacienda		
				17	5.421	6.451	8.547	8.204	7.381	36020010003	Al finalizar el periodo de gobierno se cuenta con el cumplimiento oportuno del 60% de los declarantes del	Cumplimiento oportuno contribuyentes (Predial)	%	(V1/V2)*100	V1 = Predios al día V2= Predios totales	Número	54	54	55	56	60	416,741,707	783,550,971	1,089,008,652	1,144,770,355	3,434,071,685	Hacienda	Hacienda		
				17	5.421	10.524	13.947	13.386	11.476	36020010004	Al finalizar el periodo de gobierno por lo menos el 90% de los declarantes ICA del periodo gravable anterior declaran en el periodo gravable de la vigencia actual	Cumplimiento oportuno declarantes (ICA)	%	(V1/V2)*100	V1 = Declarantes ICA periodo gravable anterior que declararon en la vigencia actual V2 = Declarantes ICA del periodo gravable anterior	Número	73.9	75	81	85	90	416,741,707	1,278,425,268	1,776,803,589	1,867,783,210	5,339,753,774	Hacienda	Hacienda		
				17	6.951	6.647	6.727	6.648	6.719	36020010005	En el periodo 2012-2015 se Reduce (recupera) el 50% de la cartera morosa (cobro de multas y comparendos)	Recuperación de la cartera morosa (cobro de multas y comparendos)	%	(V1/V2)*100	V1 = Cartera recuperada V2 = Cartera morosa	Millones de pesos Millones de pesos	0	5	15	30	50	150,000,000	200,000,000	220,000,000	230,000,000	800,000,000	Tránsito	Tránsito		
				17	29.085	15.257	0.000	0.000	17.366	36020010006	A diciembre de 2015 se cuenta con el 100% de predios urbanos actualizados (Sobre base Catastral urbana)	Actualización catastral urbana (sobre base catastral urbana)	%	(V1/V2)*100	V1= Predios actualizados V2= Predios totales (urbanos)	Número	0	24	80	0	0	2,236,073,434	2,460,605,713	0	0	4,696,679,147	Hacienda	Hacienda		
				17	17.499	12.188	25.387	28.347	12.254	36020010007	A diciembre de 2015 se cuenta con 320.000 predios actualizados por medio de Conservación Catastral	Predios actualizados mediante conservación catastral	Número	Vi	V = Predios actualizados por conservación	Número	299,332	80,000	160,000	240,000	320,000	1,345,341,426	1,480,432,059	1,293,747,519	1,582,156,186	5,701,677,190	Hacienda	Hacienda		

Municipio de Santiago de Cali  
Plan Indicativo 2012 - 2015  
Metas de producto

Componente	Ponderación componente (%)	Programa	Ponderación programa (%)	Sector DNP	Ponderación meta (%)					Código indicador	Meta	Indicador de producto (Descripción)	Unidad de medida	Formula	Variables	Unidad de medida	LB	Meta										Inversión (\$)		Corresponsable	Responsable			
					2012	2013	2014	2015	2012-2015									2011	2012	2013	2014	2015	2012	2013	2014	2015	Total	2012	2013			2014	2015	Total
				17	7.019	4.443	6.144	7.103	6.132	36020010008	En el periodo 2012-2015 son administrados de manera integral (Información cualitativa y cuantitativa del bien) los Bienes inmuebles del municipio	Bienes inmuebles del municipio administrados de manera integral	Número	Vi	V = Bienes Inmuebles Administrados de manera integral	Número	0	1,500	3,000	6,000	8,053	539,650,000	539,634,000	782,750,000	991,072,000	2,853,106,000	DDA	DDA						
				17	1.917	3.122	4.137	3.970	3.455	36020010009	En el periodo 2012-2015 se subansa como mínimo el 95% de los hallazgos encontrados en la información contable del Municipio de Cali según los entes de control	Confiableidad en la información contable del Municipio	%	(1- (V1/V2))*100	V1= Hallazgos subansados (de Contabilidad) V2= Hallazgos en firme (de Contabilidad)	Número	95	95	95	95	95	147,398,849	379,201,493	527,028,518	554,014,537	1,607,643,397	Hacienda	Hacienda						
				17	3.000	12.000	12.000	9.000	9.000	36020010010	En el perido de gobierno, recuperar el 20% de la cartera hipotecaria de la Secretaría de Vivienda social (\$14.932.4 millones)	Recuperación de la cartera hipotecaria a créditos de la SVS	Millones de pesos	Vi	V = Recuperación de la cartera tributaria	Millones de pesos	0	746.6	1,493.2	2,239.9	2,986.5	253,065,000	425,252,000	130,822,200	500,000,000	1,309,139,200	Vivienda	Vivienda						
				17	15.616	18.339	18.031	18.266	18.396	36020010011	En el perido de gobierno, reducir en 51% la cartera tributaria vencida (\$615.715 millones)	Recuperación de la cartera tributaria vencida	Millones de pesos	Vi	V = Recuperación de la cartera tributaria	Millones de pesos	0	46,179	92,357	237,750.0	317,000.0	2,200,000,000	4,900,000,000	5,100,000,000	5,200,000,000	17,400,000,000	Hacienda	Hacienda						
				17	0.000	10.013	10.329	11.100	7.769	36030010001	A diciembre de 2015, está adoptado, socializado e implementado el estudio de nomenclatura	Adopción, socialización e implementación del estudio de nomenclatura	%	ΣVi	V1 = Estudio adoptado (25%) V2 = Estudio difundido y socializado (25%) V3 = Estudio implementado (50%)	%	25	25	50	75	100	0	658,004,000	688,065,000	719,345,000	2,065,414,000	Planeación	Planeación						
				17	5.820	4.992	4.925	5.062	5.206	36030010002	En el periodo 2012 - 2015, se mantiene actualizada en 100% la Base de datos de estratificación	Base de datos de estratificación actualizada	%	(V1/V2)*100	V1 = Estrato asignado V2 = Solicitudes para asignación y revisión de estrato (lados)	Número	100	100	100	100	100	400,000,000	328,000,000	328,000,000	328,000,000	1,384,000,000	Planeación	Planeación						
				17	0.000	3.278	3.000	3.000	2.317	36030010003	A diciembre de 2015 está realizado el Censo de Estratificación de Fincas y Viviendas dispersas	Censo de Estratificación de Fincas y Viviendas dispersas realizado	Número	Vi	Censo de Estratificación de Fincas y Viviendas dispersas realizado	Número	0	0	1	1	1	0	84,000,000	43,200,000	80,000,000	207,200,000	Planeación	Planeación						
				17	4.364	7.609	3.002	3.086	4.514	36030010004	A diciembre de 2015, se encuentra en un 75% la implementación de la Infraestructura de Datos Espaciales de Santiago de Cali- IDESC	Infraestructura de Datos Espaciales de Santiago de Cali- IDESC implementada	%	Vi	V= Avance en la implementación de la IDESC	%	50	56	63	69	75	300,000,000	500,000,000	200,000,000	200,000,000	1,200,000,000	Planeación	Planeación						
				17	2.910	0.000	2.252	0.000	1.316	36030010005	En el periodo 2012-2015, se ha construido en un 100% la Red geodésica satelital del municipio y está en funcionamiento	Construcción de la Red geodésica satelital del municipio	%	(V1/V2)*100	V1 = Estaciones geodésicas construidas V2 = Estaciones geodésicas por construir	Número	0	50	0	100	100	200,000,000	0	380,000,000	60,000,000	640,000,000	Planeación	Planeación						
				17	3.070	3.044	3.002	3.086	3.050	36030010006	En el periodo 2012 - 2015, las 17 Dependencias tienen capacitación y asistencia técnica en formulación de proyectos	Dependencias capacitadas y con asistencia técnica en formulación de proyectos	Número	Vi	Dependencias capacitadas y con asistencia técnica en formulación de proyectos	Número	17	17	17	17	17	211,000,000	200,000,000	200,000,000	200,000,000	811,000,000	Planeación	Planeación						
				17	0.000	0.000	2.252	4.629	3.693	36030010007	A diciembre de 2015 hay dos Módulos de SAP en productivo para el seguimiento y evaluación de proyectos y toma de decisiones	Módulos de SAP en productivo en seguimiento y evaluación de proyectos y toma de decisiones	Número	Vi	Módulos de SAP en productivo seguimiento y evaluación de proyectos	Número	0	0	0	1	2	0	0	150,000,000	300,000,000	450,000,000	Planeación	Planeación						
				17	5.820	5.364	7.249	3.404	6.959	36030010008	En el periodo 2012 - 2015, se publican al menos cuatro documentos con estadísticas básicas en el Municipio	Documentos con estadísticas básicas en el Municipio publicados	Número	Vi	Documentos con estadísticas básicas publicados	Número	4	4	4	4	4	400,000,000	352,467,014	682,713,716	414,985,087	1,850,165,817	Planeación	Planeación						
				17	0.000	0.000	3.501	3.543	2.752	36030010009	A diciembre de 2015 está formulado el Plan Prospectivo Cali, Visión 2036	Estructuración y socialización del Plan Prospectivo "Cali, Visión 2036"	Número	Vi	Plan Prospectivo Cali, Visión 2036	Número	0	0	0	1	1	0	0	100,000,000	100,000,000	200,000,000	Planeación	Planeación						
				17	32.008	25.393	24.226	25.004	22.199	36030010010	A diciembre de 2015, se atienden al menos el 90% de las solicitudes de encuesta del Sisben	Participación en la atención a solicitudes de encuesta del Sisben	%	(V1/V2)*100	V1 = Solicitudes de encuesta Sisben atendidas V2 = Solicitudes de encuesta Sisben radicadas	Número	67	70	85	90	90	2,200,000,000	1,800,000,000	1,747,000,000	1,750,000,000	7,497,000,000	Planeación	Planeación						
				17	5.526	5.744	2.742	5.246	3.521	36030010011	A diciembre de 2015 se cuenta con una base Predial de la Administración	Armonización de la base predial de la Administración Municipal	%	(V1/V2)*100	V1 = Registros revisados V2 = Registros totales	Número	0	2	15	40	100	36,175,908	377,408,462	182,670,392	339,953,439	936,208,201	Hacienda	Hacienda						
				17	0.000	3.044	0.000	0.000	3.752	36030010012	A diciembre de 2013 está realizada Encuesta socioeconómica de Cali	Encuesta socioeconómica del Municipio de Santiago de Cali	Número	Vi	V = Encuesta socioeconómica de Cali	Número	0	0	1	-	-	0	200,000,000	0	0	200,000,000	Planeación	Planeación						
				17	5.000	0.000	0.000	0.000	2.000	36030010013	A diciembre de 2012 está en funcionamiento la Unidad de Gestión de Proyectos	Unidad de Gestión de Proyectos	Número	Vi	V = Unidad de Gestión de Proyectos	Número	0	1	-	-	-	0	0	0	0	0	Planeación	Planeación						
				17	0.000	2.891	2.751	2.772	3.091	36030010014	En el periodo 2012 - 2015, se actualiza el Expediente Municipal	Actualización del Expediente Municipal	%	Vi	Avance en la Actualización del Expediente Municipal	%	0	0	60	80	100	0	190,000,000	50,000,000	50,000,000	290,000,000	Planeación	Planeación						
				17	3.514	3.044	3.002	3.086	3.165	36030010015	En el periodo 2012 - 2015, se formula, evalúa y divulga el instrumento de planificación	Instrumento de planificación del municipio formulado, evaluado y divulgado	Número	Vi	Instrumento de planificación formulado, evaluado y divulgado	Número	0	1	1	1	1	241,500,000	200,000,000	200,000,000	200,000,000	841,500,000	Planeación	Planeación						
				17	31.968	25.584	27.767	26.982	24.696	36030010016	A diciembre de 2013 se incrementa a 22 los módulos del Software MySAP en el Sistema de Gestión Administrativo y Financiero Territorial de Santiago de Cali (SGAFT)	Módulos de SAP en productivo en el SGAFT	Número	Vi	Módulos de SAP en productivo en el SGAFT	Número	13	16	22	22	22	2,884,534,968	1,681,108,432	1,982,832,660	1,878,154,128	8,426,630,188	Hacienda	Hacienda						
				17	25.368	19.291	13.657	10.839	15.951	36030020001	En el periodo 2012 - 2015, se realizan 8 Procesos de rendición de cuentas participativos a través de diferentes mecanismos	Procesos de rendición de cuentas participativos a través de diferentes mecanismos	Número	Vi	V = Rendición de cuentas realizadas	Número	0	2	4	6	8	1,200,000,000	3,000,000,000	3,000,000,000	3,000,000,000	10,200,000,000	S General - Comunicaciones	S General						
				17	6.018	4.391	7.664	6.960	6.018	36030020002	A diciembre de 2015, está implementada la Estrategia Gobierno en línea	Estrategia Gobierno en línea implementada	%	Vi	V = Ponderación de factores evaluados por MinTIC	%	46.8	46.8	70	100	100	0	363,000,000	750,000,000	750,000,000	1,863,000,000	Planeación	Planeación						
				17	2.114	2.605	0.000	0.000	2.630	36030020003	A diciembre de 2015, se incrementan a 45 los Trámites y servicios nuevos ofrecidos en línea a los ciudadanos	Trámites y servicios nuevos ofrecidos en línea a los ciudadanos	Número	Vi	V = Trámites y servicios nuevos ofrecidos en línea a los ciudadanos	Número	25	30	35	0	0	45,000,000	50,000,000	0	0	95,000,000	S General	S General						

Municipio de Santiago de Cali  
Plan Indicativo 2012 - 2015  
Metas de producto

35 de 36

Componente	Ponderación componente (%)	Programa	Ponderación programa (%)	Sector DNP	Ponderación meta (%)					Código indicador	Meta	Indicador de producto (Descripción)	Unidad de medida	Formula	Variables	Unidad de medida	LB	Meta					Inversión (\$)					Corresponsable	Responsable
					2012	2013	2014	2015	2012-2015									2011	2012	2013	2014	2015	2012	2013	2014	2015	Total		
363 Cali, Un Gobierno Transparente	45.426	3632 Servicio al ciudadano	37.437	17	0.000	5.727	5.645	5.615	5.612	36030020004	A diciembre de 2015, hay cinco Trámites del DAPM vinculados a la Ventanilla Única del Constructor	Integración de la Ventanilla Única del Constructor con los trámites del DAP	Número	Vi	V = Trámites del DAPM vinculados a la Ventanilla Única del Constructor	Número	2	2	3	4	5	0	60,100,000	63,105,000	66,260,250	189,465,250	Planeación	Planeación	
				17	18.795	8.162	10.176	8.497	7.994	36030020005	En el periodo 2012 - 2015, está implementado el Centro de datos alterno	Centro de datos alterno implementado	Número	Vi	V = Centro de datos alterno implementado	Número	0	1	1	1	1	400,000,000	674,700,000	750,000,000	650,000,000	2,474,700,000	S General - Informática	S General	
				17	0.000	1.672	2.540	2.514	2.796	36030020006	A diciembre de 2015, se ha Digitalizado el 40% de la cartografía de la planoteca del DAP	Digitalización de la cartografía de la planoteca del DAP	%	(V1/V2)*100	V1 = Planos digitalizados V2 = Planos por digitalizar	Número	0	0	5	20	40	0	138,220,000	52,800,000	55,440,000	246,460,000	Planeación	Planeación	
				17	5.620	4.428	5.110	5.568	4.778	36030020007	A diciembre del 2015, está implementada la desconcentración de la atención en los CALI's	Centros de Administración Local Integrada - CALI con ventanilla única involucrado en un proceso progresivo de traslado y aplicación de la desconcentración	Número	Vi	V = CALI'S con ventanilla única	Número	0	1	4	11	14	13,200,000	366,000,000	500,000,000	600,000,000	1,479,200,000	Bienestar General	S General	
				17	11.438	11.633	11.431	11.160	11.391	36030020008	A diciembre de 2015 están organizados el 100% de los documentos que los Servidores públicos tienen en sus escritorios y oficinas garantizando su ubicación, custodia y trazabilidad en cada una de sus etapas del ciclo Vital	Archivo de gestión inventariado, depurado y catalogado	%	(V1/V2)*100	V1= Archivos de Gestión impactados V2= Archivos de Gestión Organizados	Número	5	25	50	75	100	30,600,000	135,000,000	140,000,000	125,000,000	430,600,000	S General	S General	
				17	3.642	6.056	5.116	4.645	5.102	36030020009	A diciembre de 2015 se digitalizan al menos 5.700.000 registros de archivo para facilitar su consulta, ubicación y conservación del expediente físico	Registros del archivo de gestión digitalizados.	Número	Vi	V = Imágenes digitalizada	Número	2,700,000	3,300,000	4,000,000	4,800,000	5,700,000	77,500,000	500,600,000	500,600,000	500,600,000	1,579,300,000	S General	S General	
				17	0.000	12.097	18.439	25.839	17.382	36030020010	A diciembre de 2015 está construido o adecuado un inmueble para el funcionamiento del Archivo General del Municipio de Santiago de Cali	Archivo General del Municipio adecuado y dotado	Número	Vi	V = Archivo General del Municipio adecuado y dotado	Número	0	0	1	1	1	0	1,000,000,000	2,000,000,000	3,000,000,000	6,000,000,000	S General DDA	S General	
				17	12.909	17.889	15.112	13.723	14.531	36030020011	A diciembre de 2015 están clasificados, organizados y depurados el 60% del fondo acumulado de la Administración Central Municipal	Fondos acumulados organizados	%	(V1/V2)*100	V1= Fondos impactados V2= Fondos Organizados	Número	0	5	20	40	60	61,900,000	1,478,800,000	1,478,800,000	1,478,800,000	4,498,300,000	S General	S General	
				17	14.096	6.049	5.110	4.640	5.815	36030020012	A diciembre del 2015, está implementada la ventanilla única del Municipio de Cali	Ventanilla única de atención al ciudadano en el Municipio de Santiago de Cali implementada	%	(V1/V2)*100	V1 = Dependencias con ventanilla única V2 = Total dependencias	Número	20	29	41	65	100	300,000,000	500,000,000	500,000,000	500,000,000	1,800,000,000	S General	S General	
	3633 Lucha contra la Corrupción	26.823	17	9.972	8.091	6.667	4.918	7.235	36030030001	En el periodo 2012 - 2015, se diseña e implementa la Política de Gestión Ética	Política de Gestión Ética diseñada e implementada	Número	Vi	V = Política de Gestión Ética diseñada e implementada	Número	0	1	1	1	1	159,092,000	151,929,000	147,250,000	100,000,000	558,271,000	DDA	DDA		
			17	9.913	13.313	11.659	13.045	12.066	36030030002	En el periodo 2012 - 2015, se aumentan en 5,000 los Servidores públicos capacitados para aplicar el autocontrol	Servidores públicos capacitados para aplicar el autocontrol	Número	Vi	V = Servidores públicos capacitados para aplicar el autocontrol	Número	703	1,953	3,203	4,453	5,703	158,150,000	250,000,000	257,500,000	265,225,000	930,875,000	DCI	DCI		
			17	5.000	5.000	5.000	5.000	5.000	36030030003	En el periodo 2012 - 2015, se atienden oportunamente el 100% de los Requerimientos de órganos de control externo	Requerimientos de órganos de control externo atendidos oportunamente	%	(V1/V2)*100	V1 = Requerimientos organos de control Atendidos V2 = Requerimientos organos de control solicitados	Número	95	100	100	100	100	0	0	0	0	0	DCI	DCI		
			17	10.558	12.775	11.188	0.000	11.794	36030030004	En el periodo 2012 - 2015, se monitorean y evalúan 8 Dependencias en el impacto de la conducta disciplinable de los servidores en la gestión pública	Dependencias monitoreadas y evaluadas en el impacto de la conducta disciplinable de los servidores en la gestión pública	Número	Vi	V = Dependencias monitoreadas y evaluadas	Número	0	2	4	8	0	168,450,000	239,896,000	247,092,880	0	655,438,880	DCDI	DCDI		
			17	15.492	16.018	14.028	28.212	15.255	36030030005	En el periodo 2012 - 2015, se Disminuye de 4 años a 2 años el tiempo promedio de respuesta en los procesos disciplinarios para garantía de los términos procesales	Disminución del tiempo promedio de respuesta en los procesos disciplinarios para garantía de los términos procesales	Años	Vi	V = Tiempo promedio de respuesta	Años	4	3.5	3.0	2.5	2	247,164,300	300,799,476	309,823,460	319,118,164	1,176,905,400	DCDI	DCDI		
			17	26.237	26.963	22.991	26.318	25.506	36030030006	En el periodo 2012 - 2015, se aumenta a 5,700 servidores públicos a los que se ha aplicado el Componente preventivo de la acción disciplinaria	Componente preventivo de la acción disciplinaria aplicado a servidores públicos	Número	Vi	V = Servidores públicos capacitados	Número	1,060	2,220	3,380	4,540	5,700	498,370,000	600,209,600	618,215,888	636,762,365	2,353,557,853	DCDI	DCDI		
			17	5.000	6.657	5.829	6.522	5.008	36030030007	En el periodo 2012 - 2015, se aplica la herramienta de transparencia a los Contratos objeto de auditorías visibles	Contratos objeto de auditorías visibles que aplican la herramienta de transparencia	%	(V1/V2)*100	V1 = Contratos objeto de auditorías visibles que aplican la herramienta de transparencia V2 = Contratos objeto de auditorías visibles	%	0	10	27	100	100	0	125,000,000	128,750,000	132,612,500	386,362,500	DCI	DCI		
			16	17.828	11.183	9.055	1.230	10.359	36030030008	En el periodo 2012 - 2015, se realiza un Programa transversal para la promoción y fomento del control social a la gestión pública	Programa transversal para la promoción y fomento del control social a la gestión pública	Número	Vi	V = Programa transversal para la promoción y fomento del control social realizado	Número	0	1	1	1	1	364,210,875	210,000,000	200,000,000	25,000,000	799,210,875	Bienestar	Bienestar		
			16	0.000	0.000	13.583	14.755	7.777	36030030009	En el periodo 2012 - 2015, se realiza un Programa de capacitación a los jóvenes caleños interesados en lo público, a través del conocimiento de herramientas para el ejercicio de control social	Programa de capacitación a los jóvenes caleños para el ejercicio de control social	Número	Vi	V = Programa de capacitación a jóvenes para el control social	Número	nd	0	0	1	1	0	0	300,000,000	300,000,000	600,000,000	0	Bienestar Educación	Bienestar	

3

7

61

24,449,937,371 37,877,129,896 37,994,331,672 39,785,706,011 140,107,104,950

Sector DNP

Código sector	Nombre
1	Educación
2	Salud
3	Agua Potable y saneamiento básico
4	Deporte y Recreación
5	Cultura
6	Servicios Públicos diferente a acueducto y alcantarillado
7	Vivienda
8	Agropecuario
9	Transporte
10	Ambiental
11	Centros de reclusión
12	Prevención y atención de desastres
13	Promoción del desarrollo
14	Atención a grupos vulnerables
15	Equipamiento
16	Desarrollo Comunitario
17	Fortalecimiento Institucional
18	Justicia y Seguridad

**Cuadro 4F**

**PLAN INDICATIVO (METAS E INDICADORES DE  
RESULTADO DEL PLAN DE DESARROLLO)  
2015**



## Municipio de Santiago de Cali

Plan indicativo 2012 - 2015

Metas de resultado

1 de 12

Línea 31 CaliDA: Equidad para todos

Componente	Ponderación componente (%)	Ponderación meta (%)	Sector DNP	Código indicador	Meta	Indicador de producto (Descripción)	Unidad de medida	LB 2011	Meta 2015	Dependencia
311 Intervención Social	35.255%	5.00%	15	310101R	A diciembre de 2015 Incidencia de pobreza multidimensional bja de 31.97% a 12%	Incidencia de pobreza multidimensional, IPM (DNP)	%	31.97 (2005)	12	Educación Salud Vivienda Planeación
		15.00%	15	310102R	A diciembre de 2015 la Proporción de personas que se encuentran por debajo de la Línea de Pobreza baja de 26,1% a 21.5%	Proporción de personas que se encuentran por debajo de la Línea de Pobreza.	%	26.1 (2010)	21.5	Educación Salud Vivienda Planeación
		5.00%	15	310103R	A diciembre de 2015 se baja de 630 a 483 los Casos de homicidios con participación de jóvenes como víctimas en los TIO	Casos de homicidios con participación de jóvenes como víctimas en los TIO	Número	630	483	Gobierno
		15.00%	15	310104R	A diciembre de 2015 se incrementan las Familias beneficiarias de los programas de superación de la pobreza extrema de 53,000 a 58,000	Familias beneficiarias de los programas de superación de la pobreza extrema	Número	53,000	58,000	S General - Desepaz
		4.00%	3	310105R	A diciembre de 2015 se baja la tasa de Mortalidad infantil por cada 1.000 NV en las comunas 1, 3, 13, 14, 15, 20 y 21	Mortalidad infantil en comunas 1, 3, 13, 14, 15, 20 y 21	Tasa x 1.000 NV	Com 1= 16.4	Com 1= 14.1	Salud
		4.00%						Com 3= 14.8	Com 3= 12.4	
		4.00%						Com 13= 12.5	Com 13= 11.4	
		4.00%						Com 14= 12.6	Com 14= 11.4	
		4.00%						Com 15= 12.7	Com 15= 11.4	
		4.00%						Com 20= 13.3	Com 20= 11.6	
		4.00%						Com 21= 16.0	Com 21= 14.1	
		4.00%	3	310106R	A diciembre de 2015 se reducen los Partos en menores de 20 años en las comunas 13, 14, 15, 20 y 21	Partos en menores de 20 años en comuna 13, 15, 20 y 21	%	Com 13= 25.1	Com 13= 22.6	Salud
		4.00%						Com 14= 26.6	Com 14= 24.4	
		4.00%						Com 15= 26.4	Com 15= 24.4	
		4.00%						Com 20= 29.8	Com 20= 27.7	
		4.00%						Com 21= 25.8	Com 21= 24.0	
		12.00%	15	310107R	A diciembre de 2015 se aumentan a 75 las Organizaciones de jóvenes en situación de riesgo vinculados a programas de reinserción (pandillas)	Organizaciones de jóvenes en situación de riesgo vinculados a programas de reinserción (pandillas)	Número	20	75	Gobierno
312		33.33%	16	310201R	A diciembre de 2015 se han recuperado 10 TIOS con entornos deteriorados con participación comunitaria	TIOS con entornos deteriorados recuperados con participación comunitaria	Número	0	10	Dagma S General - Desepaz Gobierno Cultura Deporte Bienestar Tránsito Infraestructura

Municipio de Santiago de Cali  
Plan indicativo 2012 - 2015  
Metas de resultado

Componente	Ponderación componente (%)	Ponderación meta (%)	Sector DNP	Código indicador	Meta	Indicador de producto (Descripción)	Unidad de medida	LB 2011	Meta 2015	Dependencia
Entornos para la Vida	35.433%	33.33%	14	310202R	A diciembre de 2015 hay 10 TIOs priorizados con cumplimiento de calidad sanitaria, ambiental y de seguridad.	TIOs priorizados con cumplimiento de calidad sanitaria, ambiental y de seguridad.	Índice	3.5	10	Salud
		33.33%	3	310203R	A diciembre de 2015 se mantiene por debajo de 4.0 el Índice aéxico en los TIO (Aedes Aegypti)	Índice aéxico en los TIO (Aedes Aegypti)	Índice	3.1	< 4	Salud
313 Justicia y Convivencia en Comunidad	29.312%	33.33%	20	310301R	A diciembre de 2015 se reducen los Casos de homicidios registrados en TIOS de 1,151 a 927	Casos de homicidios registrados en TIOS	Número	1,151	927	Gobierno
		33.33%	20	310302R	A diciembre de 2015 el 70% de los Conflictos son resueltos por Comisarios en los TIO	Conflictos resueltos por Comisarios en los TIO	%	58	70	Gobierno
		33.33%	20	310303R	A diciembre de 2015 se reducen a 4,529 los Hurtos registrados en los TIOS	Hurtos registrados en los TIOS	Número	5,661	4,529	Gobierno

Municipio de Santiago de Cali

Plan indicativo 2012 - 2015

Metas de resultado

3 de 12

Línea 32 CaliDA: Bienestar para todos

Componente	Ponderación componente (%)	Ponderación meta (%)	Sector DNP	Código indicador	Meta	Indicador de producto (Descripción)	Unidad de medida	LB 2011	Meta 2015	Dependencia
321 Cali, Ciudad Educadora	24.29%	15.00%	2	320101R	A diciembre de 2015 se aumenta la Tasa de cobertura bruta al 100% en educación transición (5 años)	Tasa de cobertura bruta en educación transición (5 años)	%	91	100	Educación
		15.00%	2	320102R	A diciembre de 2015 se aumenta la Tasa de cobertura bruta al 100% en educación básica primaria	Tasa de cobertura bruta en educación básica primaria.	%	98.4	100	Educación
		15.00%	2	320103R	A diciembre de 2015 se aumenta la Tasa de cobertura bruta al 95% en educación básica secundaria	Tasa de cobertura bruta en educación básica secundaria.	%	87.7	95	Educación
		15.00%	2	320104R	A diciembre de 2015 se aumenta la Tasa de cobertura bruta al 76.9 en educación media	Tasa de cobertura bruta en educación media.	%	63.5	76.9	Educación
		10.00%	2	320105R	A diciembre de 2015 se ha reducido a 0.5% la Tasa de analfabetismo para personas entre 15 y 24 años	Tasa de analfabetismo para personas entre 15 y 24 años	%	1.2 (2005)	0.5	Educación
		15.00%	2	320106R	A diciembre de 2015 se ha reducido a 10% las Instituciones Educativas Oficiales con nivel bajo en las Pruebas SABER 11	Instituciones Educativas Oficiales con nivel bajo en las Pruebas SABER 11	%	19.72	10	Educación
		15.00%	2	320107R	A diciembre de 2015 se aumenta al 46% las Instituciones Educativas Oficiales con nivel alto en las Pruebas SABER 11	Instituciones Educativas Oficiales con nivel alto en las Pruebas SABER 11	%	34.5	46	Educación
322 Cali Vital	18.46%	20.00%	3	320201R	A diciembre de 2015 se aumentan al 85% los Afiliados como proporción de la población elegible de afiliar	Afiliados como proporción de la población elegible de afiliar	%	75	85	Salud
		20.00%	3	320202R	A diciembre de 2015 se reducen a 32 los Casos de mortalidad materna	Casos de mortalidad materna	Número	35	32	Salud
		20.00%	3	320203R	A diciembre de 2015 se reduce a 4 por cada 100.000 habitantes la tasa de Mortalidad por Tuberculosis (TB)	Mortalidad por Tuberculosis (TB)	Tasa * 100.000 habitantes	6.25	4.0	Salud
		20.00%	3	320204R	A diciembre de 2015 se reduce a 8.5 por cada 1.000 NV la tasa de Mortalidad infantil en menores de 5 años	Mortalidad infantil en menores de 5 años	Tasa * 1.000 nacidos vivos	11.9 (2009)	8.5	Salud
		10.00%	3	320205R	A diciembre de 2015 se reduce a 70% la prevalencia de Sedentarismo en la población mayor de 18 años	Sedentarismo en la población mayor de 18 años	Prevalencia (%)	79.5	70.0	Salud

Municipio de Santiago de Cali

Plan indicativo 2012 - 2015

Metas de resultado

4 de 12

Componente	Ponderación componente (%)	Ponderación meta (%)	Sector DNP	Código indicador	Meta	Indicador de producto (Descripción)	Unidad de medida	LB 2011	Meta 2015	Dependencia
		10.00%	3	320206R	A diciembre de 2015 se reduce a 77% la prevalencia de Alimentación inadecuada en la población mayor de 18 años	Alimentación inadecuada en la población mayor de 18 años	Prevalencia (%)	82.1	77.0	Salud
323 Cali, Un territorio que avanza hacia el desarrollo social	11.92%	20.00%	15	320301R	A diciembre de 2015 hay 100,000 Familias con acceso a servicios dirigidos a disminuir la vulnerabilidad y exclusión social desde la perspectiva de derechos	Familias con acceso a servicios dirigidos a disminuir la vulnerabilidad y exclusión social desde la perspectiva de derechos	Número	15,000	100,000	Bienestar
		10.00%	3	320302R	A diciembre de 2015 se aumenta a 2.5 los Meses de lactancia materna exclusiva	Meses de lactancia materna exclusiva	Número	0.8	2.5	Salud
		20.00%	15	320303R	A diciembre de 2015 se disminuye al 12% la Brecha en la tasa de participación laboral femenina	Brecha en la tasa de participación laboral femenina	%	15.6 (2010)	12	Bienestar
		20.00%	3	320304R	A diciembre de 2015 se mantienen en al menos el 95% la Coberturas útiles de vacunación en niños de 1 año y menores de un año	Coberturas útiles de vacunación en niños de 1 año y menores de un año	%	95	95	Salud
		20.00%	2	320305R	A diciembre de 2015 se aumenta al 30.38% la Tasa de cobertura bruta en educación inicial (pre-jardín y jardín) para primera infancia	Tasa de cobertura bruta en educación inicial (pre-jardín y jardín) para primera infancia	%	25.23	30.38	Educación
		10.00%	5	320306R	A diciembre de 2015 hay 7,000 Niños beneficiados por las actividades recreativas para estimulación temprana	Niños beneficiados por las actividades recreativas para estimulación temprana	Número	nd	7,000	Deporte
324 Cultura para Todos	11.62%	50.00%	6	320401R	A diciembre de 2015 hay 14 bienes de interés cultural restaurados e intervenidos	Número de bienes de interés cultural restaurados e intervenidos	Número	7	14	Cultura
		50.00%	6	320402R	A diciembre de 2015 hay 1,073,000 Personas que han participado en los procesos de formación artística y de creación cultural	Personas que participan en los procesos de formación artística y de creación cultural	Número	872,000	1,073,000	Cultura
325 Seguridad y Convivencia Ciudadana	12.89%	25.00%	20	320501R	A diciembre de 2015 se baja la Tasa de homicidios a 60 por cada 100,000 habitantes	Tasa de homicidios	Tasa * 100.000 Habitantes	81	60	Gobierno
		25.00%	20	320502R	A diciembre de 2015 han bajado los Hurtos registrados a 10,719	Hurtos registrados	Número	13,399	10,719	Gobierno
		25.00%	20	320503R	A diciembre de 2015 se resuelven el 70% de los Conflictos por inspectores y comisarios (contravenciones)	Conflictos resueltos por inspectores y comisarios (contravenciones)	%	58	70	Gobierno
		25.00%	20	320504R	A diciembre de 2015 han bajado las Lesiones personales a 3,860	Lesiones personales	Número	4,825	3,860	Gobierno

# Municipio de Santiago de Cali

Plan indicativo 2012 - 2015

Metas de resultado

5 de 12

Componente	Ponderación componente (%)	Ponderación meta (%)	Sector DNP	Código indicador	Meta	Indicador de producto (Descripción)	Unidad de medida	LB 2011	Meta 2015	Dependencia
326 Atención a Víctimas del Conflicto Armado Interno, Derechos Humanos y Reintegración de Desmovilizados	10.55%	33.33%	20	320601R	A diciembre de 2015 el 100% de las Víctimas del conflicto armado son atendidas por las dependencias de la Alcaldía	Víctimas del conflicto armado atendidas por las dependencias de la Alcaldía	%	70	100	Alcaldía Municipal
		33.33%	20	320602R	A diciembre de 2015 hay una Ruta de acceso a los procedimientos de denuncia y protección de derechos humanos con énfasis en vulneraciones a la vida, la libertad y la integridad	Ruta de acceso a los procedimientos de denuncia y protección de derechos humanos con énfasis en vulneraciones a la vida, la libertad y la integridad	Número	0	1	S General - Desepaz
		33.33%	20	320603R	A diciembre de 2015 la Unidad de Atención y Orientación – UAO se ha transformado en Centro de Atención a Víctimas del Conflicto Armado	Unidad de Atención y Orientación – UAO transformada en Centro de Atención a Víctimas del Conflicto Armado	Número	0	1	S General - Desepaz
327 Construyendo Tejido Social	10.28%	100.00%	17	320701R	A diciembre de 2015 se ha renovado en un 12% los representantes en las instancias de participación territorial	Renovación de los representantes en las instancias de participación territorial	%	7	12	Bienestar S General - Partic. Ciud.

7

29

Municipio de Santiago de Cali  
 Plan indicativo 2012 - 2015  
 Metas de resultado

Línea 33 CaliDA: Prosperidad para Todos

Componente	Ponderación componente (%)	Ponderación meta (%)	Sector DNP	Código indicador	Meta	Indicador de producto (Descripción)	Unidad de medida	LB 2011	Meta 2015	Dependencia
331 Competitividad de Cali y la Región	29.44%	100.00%	14	330101R	A diciembre de 2015 está por debajo de 5 la posición ocupada en el Ranking nacional de ambiente de negocios según la medición del Doing Business de la IFC	Ranking nacional de ambiente de negocios según la medición del Doing Business de la IFC	Posición ocupada	20 (2010)	≤ 5	Planeación Hacienda
332 Fortalecimiento Empresarial	26.95%	25.00%	14	330201R	A diciembre de 2015 se aumenta a 3,900 las Sociedades nuevas registradas en el año ante la CCC	Sociedades nuevas registradas en el año ante la CCC	Número	3,134 promedio (2008-2011)	3,900 promedio (2012-2015)	Planeación
		25.00%	14	330202R	A diciembre de 2015 se reduce la Tasa de desempleo promedio anual al 11%	Tasa de desempleo promedio anual (%)	%	15.4	11.0	Planeación
		25.00%	14	330203R	A diciembre de 2015 se aumenta al 55 el Índice de calidad del empleo (ICE)	Índice de calidad del empleo (ICE)	índice	46.4	55.0	Planeación
		25.00%	14	330204R	A diciembre de 2015 se disuelven 1,300 sociedades ante la Cámara de Comercio de Cali	Sociedades disueltas en el año ante la Cámara de Comercio de Cali	Número	865 promedio (2008-2011)	1,300 promedio (2012-2015)	Planeación
333 Emprendimiento e Innovación	43.61%	100.00%	14	330301R	A diciembre de 2015 hay 5 Planes de negocio de emprendimiento apalancados con inversión extranjera directa	Planes de negocio de emprendimiento apalancados con inversión extranjera directa	Número	0	5	Planeación

Municipio de Santiago de Cali  
Plan indicativo 2012 - 2015  
Metas de resultado

Línea 34 CaliDA: Un Entorno Amable para Todos

Componente	Ponderación componente (%)	Ponderación meta (%)	Sector DNP	Código indicador	Meta	Indicador de producto (Descripción)	Unidad de medida	LB 2011	Meta 2015	Dependencia
341 Cali en Armonía con el Ambiente	12.24%	15.00%	11	340101R	A diciembre de 2015 está en nivel bajo el Índice de Riesgo de Calidad de Agua IRCA rural	Índice de Riesgo de Calidad de Agua IRCA rural	%	Riesgo medio (25 – 35)	Riesgo bajo (5 – 14)	Salud
		15.00%	11	340102R	A diciembre de 2015 se mantiene sin riesgo el Índice de Riesgo de Calidad de Agua IRCA área urbana	Índice de Riesgo de Calidad de Agua IRCA área urbana	%	Sin Riesgo (0.25)	Sin Riesgo (0 – 5)	Salud
		15.00%	11	340103R	A diciembre de 2015 la Carga contaminante DBO5 vertida por Cali al Rio Cauca es de 11,159 Ton/año	Carga contaminante DBO5 vertida por Cali al Rio Cauca,	Ton/año	23,163	11,159	Emcali Dagma
		10.00%	11	340104R	A diciembre de 2015 está en nivel bueno el Índice de calidad del agua del Rio Cali ICA – NSF en su desembocadura	Índice de calidad del agua del Rio Cali ICA – NSF en su desembocadura	ICA	Mala (26 - 50)	Bueno (71 - 90)	Dagma
		15.00%	11	340105R	A diciembre de 2015 se aumenta al 54% la Cobertura del servicio de aguas residuales con tratamiento en el área rural	Cobertura del servicio de aguas residuales con tratamiento en el área rural	%	25.0	54.0	Salud
		15.00%	11	340106R	A diciembre de 2015 se aumenta al 80% la Cobertura de abasto de agua potable en el área rural	Cobertura de abasto de agua potable en el área rural	%	71.0	80.0	Salud
		15.00%	11	340107R	A diciembre de 2015 se aumenta a 1,082,720 Ton la Reducción de emisiones de CO2 con el SITM – MIO	Reducción de toneladas de emisiones de CO2 con el SITM – MIO	Ton	402,720	1,082,720	Metrocali
342 Gestión Integral del Riesgo de Desastres	12.63%	100.00%	13	340201R	A diciembre de 2015 se abajan a 4,000 las Viviendas ubicadas en Zonas de Alto Riesgo no Mitigable	Viviendas ubicadas en Zonas de Alto Riesgo no Mitigable	Número	18,000	4,000	Vivienda Planeación Gobierno
343 Vivienda Digna	12.94%	33.33%	8	340301R	A diciembre de 2015 se disminuye a 30,576 viviendas el Déficit cuantitativo de vivienda	Déficit cuantitativo de vivienda	Número	90,576 (2009)	30,576	Vivienda
		33.33%	8	340302R	A diciembre de 2015 se disminuye a 19,928 viviendas el Déficit cualitativo de vivienda	Déficit cualitativo de Vivienda	Número	29,928 (2009)	19,928	Vivienda
		33.33%	8	340303R	A diciembre de 2015 está Formulado y adoptado el Plan Estratégico de Vivienda	Formulación y adopción del Plan Estratégico de Vivienda	%	0	100	Planeación Vivienda

## Municipio de Santiago de Cali

Plan indicativo 2012 - 2015

Metas de resultado

8 de 12

Componente	Ponderación componente (%)	Ponderación meta (%)	Sector DNP	Código indicador	Meta	Indicador de producto (Descripción)	Unidad de medida	LB 2011	Meta 2015	Dependencia
344 Espacio Público y Equipamientos Colectivos de Calidad para Todos	12.54%	100.00%	16	340401R	A diciembre de 2015 se aumenta a 3.3 m2/hab el espacio Público Efectivo	Espacio Público Efectivo por habitante	m2 / hab	2.6	3.3	Bienes Inmuebles Planeación Dagma Gobierno
345 Movilidad Armónica, Sostenible y Segura	22.77%	15.00%	10	340501R	A diciembre de 2015 hay 960,000 Pasajeros movilizados /día por el SITM-MIO	Pasajeros movilizados /día por el SITM-MIO	Número	343,000	960,000	Metrocali
		15.00%	10	340502R	A diciembre de 2015 se aumenta al 100% la Cobertura Espacial del MIO	Cobertura Espacial del MIO	%	77.0	100	Metrocali
		15.00%	10	340503R	A diciembre de 2015 se aumenta al 85% el Nivel de satisfacción de los usuarios del SITM-MIO	Nivel de satisfacción de los usuarios del SITM-MIO	%	73.2	85	Metrocali Tránsito
		15.00%	10	340504R	A diciembre de 2015 se aumenta a 20km/h la Velocidad promedio en los principales corredores viales del SITM	Velocidad promedio en los principales corredores viales del SITM	km/h	16.2	20	Metrocali
		15.00%	10	340505R	A diciembre de 2015 se baja a 8.1 por cada 100,000 hab la Tasa de mortalidad en accidentes de transito	Tasa de mortalidad en accidentes de transito	Tasa x 100.000 hab.	11.2	8.1	Tránsito
		15.00%	10	340506R	A diciembre de 2015 se han realizado 200 Operativos de control contra al transporte ilegal, informal y pirata	Operativos de control contra al transporte ilegal, informal y pirata	Número	0	200	Tránsito
		10.00%	10	340507R	A diciembre de 2015 está en 30% la Ejecución Plan maestro de ciclorrutas	Ejecución Plan maestro de ciclorrutas	%	9.0	30	Metrocali Planeación Valorización
		15.00%	7	340601R	A diciembre de 2015 se aumenta al 100% la Cobertura de energía eléctrica	Cobertura de energía eléctrica	%	92	100	Emcali
		15.00%	4	340602R	A diciembre de 2015 se aumenta al 74% la Cobertura del servicio de agua potable en los centros poblados del área rural	Cobertura del servicio de agua potable en los centros poblados del área rural	%	67	74	Salud
		15.00%	4	340603R	A diciembre de 2015 se aumenta al 99% la Cobertura del servicio de agua potable en el área urbana	Cobertura del servicio de agua potable en el área urbana	%	98	99	Emcali



Municipio de Santiago de Cali  
 Plan indicativo 2012 - 2015  
 Metas de resultado

Componente	Ponderación componente (%)	Ponderación meta (%)	Sector DNP	Código indicador	Meta	Indicador de producto (Descripción)	Unidad de medida	LB 2011	Meta 2015	Dependencia
346 Servicios Públicos	18.80%	15.00%	4	340604R	A diciembre de 2015 se mantiene en al menos 23.9 las Horas de continuidad del servicio de acueducto	Horas de continuidad del servicio de acueducto	Horas/día/mes	23.9	23.9	Emcali
		10.00%	4	340605R	A diciembre de 2015 se aumenta al 99% las Viviendas con servicio de acueducto	Viviendas con servicio de acueducto	%	88	99	Emcali
		10.00%	4	340606R	A diciembre de 2015 se reducen a 41% las pérdidas de agua potable	Reducción pérdidas de agua potable	%	49	41	Emcali
		10.00%	4	340607R	A diciembre de 2015 se aumenta a 87.5 la Cobertura del tratamiento de aguas residuales PTAR en el área urbana.	Cobertura del tratamiento de aguas residuales PTAR en el área urbana.	%	87	87.5	Emcali
		10.00%	4	340608R	A diciembre de 2015 hay un Sistema de recuperación y aprovechamiento de residuos sólidos implementado	Sistema de recuperación y aprovechamiento de residuos sólidos implementado	Número	0	1	Dagma Girasol
347 Desarrollo Territorial Equilibrado	8.09%	100.00%	19	340701R	A diciembre de 2015 está el POT adoptado y la reglamentación de los instrumentos de planificación financiación y gestión del suelo propuestos en el Plan está en 75%	POT adoptado y reglamentación de los instrumentos de planificación financiación y gestión del suelo propuestos en el Plan	%	10	75	Planeación

Municipio de Santiago de Cali  
Plan indicativo 2012 - 2015  
Metas de resultado

Línea 35 CaliDA: Proyección Global Para Todos

Componente	Ponderación componente (%)	Ponderación meta (%)	Sector DNP	Código indicador	Meta	Indicador de producto (Descripción)	Unidad de medida	LB 2011	Meta 2015	Dependencia
351 Profundización de la ciudad-región	16.20%	50.00%	14	350101R	A diciembre de 2015 hay 4 Acuerdos de gestión territorial articulada diseñados e implementados	Acuerdos de gestión territorial articulada diseñados e implementados	Número	0	4	Planeación
		50.00%	14	350102R	A diciembre de 2015 hay un Plan de Ordenamiento Regional (G8)	Plan de Ordenamiento Regional (G8)	Número	0	1	Planeación
352 Cali Conectada con el Mundo	29.47%	100.00%	14	350201R	A diciembre de 2015 se aumenta al 25% la Penetración de suscriptores de internet de banda ancha Vive Digital	Penetración de suscriptores de internet de banda ancha Vive Digital	%	10.1	25	Emcali Planeación
353 Cali Cultura y Economía Globales	20.96%	33.33%	14	350301R	A diciembre de 2015 hay \$500 millones de dolares en Inversión extranjera en la ciudad región en alianza con promotoras.	Inversión extranjera en la ciudad región en alianza con promotoras.	Millones de dólares	\$ 80	\$ 500	Planeación
		33.33%	14	350302R	A diciembre de 2015 se aumenta a 25 millones de dolares los Recursos de cooperación internacional e inversión social privada captados	Recursos de cooperación internacional e inversión social privada captados	Millones de dólares	\$ 6	\$ 25	Planeación
		33.33%	2	350303R	A diciembre de 2015 se aumenta a 44 puntos el Puntaje promedio de los estudiantes de las Instituciones Educativas Oficiales en el área de inglés de las Pruebas SABER 11	Puntaje promedio de los estudiantes de las Instituciones Educativas Oficiales en el área de inglés de las Pruebas SABER 11	Puntos	42.01	44	Educación
354 Cali Vitrina al Mundo	33.37%	100.00%	14	350401R	A diciembre de 2015 hay 150,000 Turistas extranjeros que anualmente reportan a Cali como destino principal de su visita a Colombia	Turistas extranjeros que anualmente reportan a Cali como destino principal de su visita a Colombia	Número	109,491	150,000	Cultura

## Municipio de Santiago de Cali

Plan indicativo 2012 - 2015

Metas de resultado

11 de 12

Línea 36 CaliDA: Buen Gobierno para Todos

Componente	Ponderación componente (%)	Ponderación meta (%)	Sector DNP	Código indicador	Meta	Indicador de producto (Descripción)	Unidad de medida	LB 2011	Meta 2015	Dependencia
361 Gestión Pública y Desarrollo Organización al de Calidad	22.18%	20.00%	19	360101R	A diciembre de 2015 el municipio está certificado en la NTCGP-1000-2009	Certificación en la NTCGP-1000-2009	Número	0	1	Planeación Todas las dependencias
		20.00%	19	360102R	A diciembre de 2015 está implementado el 100% de los sistemas de gestión MECI, SGC y SISTEDA	Implementación de los sistemas de gestión MECI, SGC y SISTEDA	%	73.6	100	Planeación Todas las dependencias
		20.00%	19	360103R	A diciembre de 2015 está evaluado en 100% el Sistema de Control Interno	Evaluación al Sistema de Control Interno	%	65.2	100	Planeación Todas las dependencias
		20.00%	19	360104R	A diciembre de 2015 la Reforma administrativa integral está diseñada, aprobada e implementada	Reforma administrativa integral diseñada, aprobada e implementada	Número	0	1	DDA
		20.00%	19	360105R	A diciembre de 2015 se aumenta a 0.90% el Valor de las decisiones judiciales y prejudiciales de carácter patrimonial favorables a los intereses del Municipio, como porcentaje del presupuesto anual de gastos.	Valor de las decisiones judiciales y prejudiciales de carácter patrimonial favorables a los intereses del Municipio, como porcentaje del presupuesto anual de gastos.	%	0.83	0.90	D Jurídica
362 Gestión Fiscal, Contable y Financiera	32.39%	20.00%	19	360201R	A diciembre de 2015 se aumenta a \$317,000 millones el Recaudo de cartera tributaria vencida	Recaudo de cartera tributaria vencida	Millones de pesos constantes de 2011	253,830 (2008-2011)	317,000 (2012-2015)	Hacienda
		20.00%	19	360202R	A diciembre de 2015 está por debajo de 15 la Posición de Cali en Ranking de Desempeño Fiscal DNP	Posición de Cali en Ranking de Desempeño Fiscal DNP	Ubicación	51	≤ 15	Hacienda Todas las dependencias
		20.00%	19	360203R	A diciembre de 2015 se aumenta a 3.7 la calificación de Satisfacción con la forma como la Alcaldía invierte recursos del Presupuesto	Satisfacción con la forma como la Alcaldía invierte recursos del Presupuesto	Calificación (1 a 5)	3.2	3.7	Hacienda
		20.00%	19	360204R	A diciembre de 2015 está implementado el cobro de la Plusvalía en el Municipio	Implementación del cobro de la Plusvalía en el Municipio	Número	nd	1	Hacienda
		20.00%	19	360205R	A diciembre de 2015 se aumentan los Ingresos tributarios por habitante a \$305,000	Ingresos tributarios por habitante	Pesos Constantes de 2011	266,618	305,000	Hacienda

# Municipio de Santiago de Cali

Plan indicativo 2012 - 2015

Metas de resultado

12 de 12

Componente	Ponderación componente (%)	Ponderación meta (%)	Sector DNP	Código indicador	Meta	Indicador de producto (Descripción)	Unidad de medida	LB 2011	Meta 2015	Dependencia
363 Cali, Un Gobierno Transparente	45.43%	20.00%	19	360301R	A diciembre de 2015 se aumenta a 3.5 la Confianza en la transparencia de la Administración Municipal (1 a 5)	Confianza en la transparencia de la Administración Municipal	Número	3.0	3.5	S General - Comunicaciones Todas las dependencias
		20.00%	19	360302R	A diciembre de 2015 se aumenta a 3.5 la Evaluación de las medidas del Gobierno Municipal en la lucha contra la corrupción (1 a 5)	Evaluación de las medidas del Gobierno Municipal en la lucha contra la corrupción	Número	2.9	3.5	S General - Comunicaciones Todas las dependencias
		20.00%	19	360303R	A diciembre de 2015 el 75% de los Ciudadanos se manifiestan orgullosos y muy orgullosos de Cali	Ciudadanos que se manifiestan orgullosos y muy orgullosos de Cali	%	68	75	S General - Comunicaciones
		20.00%	19	360304R	A diciembre de 2015 el 70% de los iudadanos manifiestan que "las cosas en Cali van por buen camino"	Ciudadanos que manifiestan que "las cosas en Cali van por buen camino"	%	57	70	S General - Comunicaciones
		10.00%	19	360305R	A diciembre de 2015 se aumentan a 35,000 el Promedio de visitas diarias al portal municipal www.cali.gov.co	Promedio de visitas diarias al portal municipal www.cali.gov.co	Número	18,394	35,000	S General - Informática
		10.00%	19	360306R	A diciembre de 2015 está en 100 Índice de Gobierno Abierto	Índice de Gobierno Abierto	Ubicación	56.2	100	Planeación Todas las dependencias