 <p>ALCALDÍA DE SANTIAGO DE CALI</p>	<p>Alcaldía de Santiago de Cali</p>
---	-------------------------------------

PLAN DE ACCIÓN 2014

Ajustado para el año 2014 con base en el Acuerdo 0355 de diciembre 16 de 2013 y el Decreto de Liquidación del Presupuesto 411.0.20.0843 de diciembre 27 de 2013

***NIVELES DE RESPONSABILIDAD POR LÍNEAS ESTRATÉGICAS,
COMPONENTES, PROGRAMAS, INDICADORES Y PROYECTOS
PROPUESTOS EN LOS PLANES DE ACCIÓN DE LAS
DEPENDENCIAS DE LA ADMINISTRACIÓN CENTRAL MUNICIPAL***

Santiago de Cali, enero 30 de 2014

PLAN DE ACCIÓN 2014

Ajustado para el año 2014 con base en el Acuerdo 0355 de diciembre 16 de 2013 y el Decreto de Liquidación del Presupuesto 411.0.20.0843 de diciembre 27 de 2013

***NIVELES DE RESPONSABILIDAD POR LÍNEAS ESTRATÉGICAS,
COMPONENTES, PROGRAMAS, INDICADORES Y PROYECTOS
PROPUESTOS EN LOS PLANES DE ACCIÓN DE LAS
DEPENDENCIAS DE LA ADMINISTRACIÓN CENTRAL MUNICIPAL***

RODRIGO GUERRERO VELASCO
Alcalde de Santiago de Cali

León Darío Espinosa Restrepo
Director de Planeación Municipal

María Virginia Jordán Quintero
Subdirectora Desarrollo Integral

Alba Luz Echeverry de Olaya
Asesor
Compilación y resumen

Santiago de Cali, enero 30 de 2014

ÍNDICE

Agradecimientos

Presentación

CUADROS

Cuadro 1F	Relación de los proyectos de competencia de las dependencias frente al Plan de Desarrollo 2012 – 2015 (Año 2014)
-----------	--

Cuadro 2F	Indicadores de Gestión de las Dependencias (Trámites y Servicios)
-----------	---

Cuadro 3F	Plan Indicativo (Metas e indicadores de Producto del Plan de Desarrollo)
-----------	--

Cuadro 4F	Plan Indicativo (Metas e indicadores de Resultado del Plan de Desarrollo)
-----------	---

AGRADECIMIENTOS

Un especial agradecimiento a todos y cada uno de los funcionarios que hicieron posible la preparación del Plan de Acción del Municipio de Santiago de Cali 2014 que aquí se presenta. Es producto del esfuerzo de las dependencias de la Administración Central Municipal, tanto de su personal directivo como operativo.

Se hace extensivo este reconocimiento a los funcionarios del Departamento Administrativo de Planeación Municipal, a quienes les correspondió el doble papel de formular su Plan y de apoyar en esta labor a las demás dependencias.

PRESENTACIÓN

El Plan de Desarrollo es el instrumento rector, que orienta las acciones dentro del Municipio. A partir de los enunciados generales en cuanto a visión, líneas estratégicas, componentes, programas, metas e indicadores dados en el Acuerdo 0326 de junio 19 de 2012, las dependencias de la Administración Central Municipal, bajo la orientación de los Directores y Secretarios, formulan los Planes de Acción. En ellos determinan la relación y niveles de responsabilidad que cada dependencia tiene frente al Plan de Desarrollo, además de las acciones concretas mediante las cuales se adelantarán los programas.

Durante ese proceso de preparación del Plan de Acción, las dependencias en conjunto determinan las responsabilidades generales frente al plan; en una segunda fase, cada una con base en criterios específicos impartidos por Planeación, formula su Plan de Acción; y en la tercera, los planes de acción individuales, se compilan en el documento que se presenta a continuación.

Para la preparación del Plan de Acción 2014, se tomó además como referente el presupuesto aprobado para la vigencia mediante Acuerdo 0355 de diciembre 16 de 2013 y el Decreto de Liquidación 411.0.20.0843 de diciembre 27 de 2013.


El presente documento, Plan de Acción de la Administración Central Municipal, contiene cuatro cuadros; en el primero de ellos se muestran los niveles de responsabilidad de las entidades de la Administración Central frente al Plan de Desarrollo y las acciones que proponen para desarrollarlo; en el segundo, los indicadores de gestión (trámites y servicios); en el tercero, el Plan Indicativo (Indicadores de Producto) con el cual se dará cumplimiento a las metas del Plan de Desarrollo y en el último, los Indicadores de Resultado. Consideramos, además, que este instrumento aporta valiosa información a los responsables de las funciones de coordinación, seguimiento y evaluación.


Se siguen detectando falencias en cuanto a la consistencia y uniformidad en la presentación de la información por parte de las dependencias, así como en la


entrega oportuna a la Secretaría General de la Alcaldía, aún cuando existe una guía para la formulación del Plan de Acción y la definición de una fecha límite para su entrega.


Cuadro 1F


**RELACIÓN DE LOS PROYECTOS DE COMPETENCIA DE
LA DEPENDENCIA FRENTE AL PLAN DE DESARROLLO
2012 - 2015 (AÑO 2014)**

 ALCALDÍA DE SANTIAGO DE CALI DIRECCIONAMIENTO ESTRATEGICO PLANEACION ECONOMICA Y SOCIAL			SISTEMAS DE GESTIÓN SGC - MECI - SISTEDA							MEDE01.03.18.P03.F01												
FORMATO FORMULACIÓN DEL PLAN DE ACCIÓN RELACIÓN DE LOS PROYECTOS DE COMPETENCIA DE LA DEPENDENCIA FRENTE AL PLAN DE DESARROLLO CUADRO 1F											VERSIÓN		3									
											FECHA APROBACIÓN		17/dic/2013									
DEPENDENCIA: MUNICIPIO DE SANTIAGO DE CALI															Fecha de reporte:		31/01/2014		Vigencia:		2014	
Código dependencia	Código general	Clase	Identificación de la línea estratégica, componente, programa, indicador y proyectos de inversión	Clasificación (BP)	Meta a alcanzar Plan Indicativo 2014	Meta del proyecto (Descripción)	Indicador del proyecto (Descripción)	Valor de la meta del proyecto	Presupuesto inicial (Pesos)	Día / Mes/ Año (Inicio)	Día / Mes / Año (Finalización)	Dependencia responsable (Reparto administrativo)										
	31	L	CalIDA: Equidad para todos																			
	3101	C	Intervención Social																			
	3101001	P	Promoción, prevención, inclusión y generación de oportunidades con Niños, Niñas, Adolescentes y Jóvenes, NNAJ																			
	31010010001	I	Componente Comunitario de la Estrategia Atención Integrada a las Enfermedades Prevalentes de la Infancia - AIEPI, implementado en organizaciones(enfatizando en la aplicación de prácticas claves de salud infantil)																			
4145	31010010001	pr	Implementación componente comunitarios estrategia AIEPI en los TIOS en el Municipio de Cali	1041782A	43	IPS implementando el Componente comunitario de la estrategia AIEPI en los TIOS	Nº de IPS implementando el Componente comunitario de la estrategia AIEPI en los TIOS	43	187,543,505	15/01/2014	31/12/2014	Secretaría de Salud Pública Municipal Grupo de Salud Pública										
				1041782B		Grupos de Actores sociales en los TIOS implementado practicas claves de salud infantil del Componente comunitario de la estrategia AIEPI	No de grupos de Actores sociales en los TIOS implementado practicas claves de salud infantil del Componente comunitario de la estrategia AIEPI	43														
	31010010002	I	Componente clínico de la estrategia AIEPI implementado en las IPS de los TIOS																			
4145	31010010002	pr	Implementación componente clínico estrategia AIEPI en los TIOS en el Municipio de Cali	1041781	43	IPS implementado el Componente clínico de la estrategia AIEPI en los TIOS	No de IPS implementando el Componente Clínico en los "TIO".	43	93,538,389	15/01/2014	31/12/2014	Secretaría de Salud Pública Municipal Grupo de Salud Pública										
	31010010003	I	Cobertura de vacunación por grupos de edad y por biológico en comunas priorizadas mediante monitoreo rápido (cuatro al año)																			
4145	31010010003	pr	Mejoramiento coberturas de vacunación a través monitoreo rápido en los TIOS en el Municipio de Cali.	1041783A	97	IPS vacunadoras con asistencia técnica para monitoreos rápidos	% de IPS vacunadoras con asistencia técnica para monitoreos rápidos	95%	125,080,354	13/01/2014	31/12/2014	Secretaría de Salud Pública Municipal Grupo de Salud Pública										
				1041783B		Proceso de información y elaboración de informes de coberturas de vacunación	No de informes de coberturas de vacunación realizados	4														
	31010010004	I	Centros de escucha para desarrollar acciones de promoción de la salud mental, prevención y mitigación de los riesgos en el consumo de SPA																			

<div></div> <div>ALCALDÍA DE SANTIAGO DE CALI</div> <div>DIRECCIONAMIENTO ESTRATEGICO PLANEACION ECONOMICA Y SOCIAL</div>			SISTEMAS DE GESTIÓN SGC - MECI - SISTEDA							MEDE01.03.18.P03.F01				
										VERSIÓN		3		
										FECHA APROBACIÓN		17/dic/2013		
FORMATO FORMULACIÓN DEL PLAN DE ACCIÓN														
RELACIÓN DE LOS PROYECTOS DE COMPETENCIA DE LA DEPENDENCIA FRENTE AL PLAN DE DESARROLLO														
CUADRO 1F														
DEPENDENCIA: MUNICIPIO DE SANTIAGO DE CALI											Fecha de reporte:	31/01/2014	Vigencia:	2014
Código dependencia	Código general	Clase	Identificación de la línea estratégica, componente, programa, indicador y proyectos de inversión	Clasificación (BP)	Meta a alcanzar Plan Indicativo 2014	Meta del proyecto (Descripción)	Indicador del proyecto (Descripción)	Valor de la meta del proyecto	Presupuesto inicial (Pesos)	Día / Mes/ Año (Inicio)	Día / Mes / Año (Finalización)	Dependencia responsable (Reparto administrativo)		
4145	31010010004	pr	Fortalecimiento de los centros de escuchas comunitarios para la promoción de la salud mental y la prevención del consumo de SPA en el Municipio de Cali	1041784A	8	Redes institucionales y comunitarias conformadas y operando	No de Redes institucionales y comunitarias conformadas y operando	8	205,643,830	15/07/2014	31/12/2014	Secretaria de Salud Pública Municipal Grupo de Salud Pública		
				1041784B		Estrategias de educación en salud mental desarrolladas por cada centro de escucha	No de Estrategias de educación en salud mental desarrolladas por cada centro de escucha	8						
				1041784C		Diagnóstico, análisis y sistematización realizada en los centros de escucha priorizados	Número	8						
				1041784D		Casos identificados y registrados, canalizados y con acompañamiento psicosocial y acompañamiento comunitario.	Porcentaje	80%						
4145	31010010004	pr	Fortalecimiento de las organizaciones comunitarias para la prevención de la salud en la comuna 1 de Cali A	1041823A	8	Capacitación para la formación de promotores de Sexualidad responsable, segura y placentera	No de sesiones	24	60,000,000	15/07/2014	31/12/2014	Secretaria de Salud Pública Municipal Grupo de Salud Pública		
				1041823B		Capacitación para la formación de promotores en prevención y promoción de la convivencia	No de sesiones	24						
				1041823C		Acciones de educación en salud preventiva	No de sesiones	48						
				1041823D		Encuentros con grupos de comunidad	No de encuentros	3						
4145	31010010004	pr	Apoyo a la promoción y prevención del consumo de SPA y Convivencia en la comuna 15 de Cali	1041825A		Capacitación para la formación de promotores comunitarios	Número de sesiones	48	69,641,000	15/07/2014	31/12/2014	Secretaria de Salud Pública Municipal Grupo de Salud Pública		
				1041825B		Encuentros con grupos de comunidad	Número de encuentros	30						

 ALCALDÍA DE SANTIAGO DE CALI DIRECCIONAMIENTO ESTRATÉGICO PLANEACIÓN ECONOMICA Y SOCIAL			SISTEMAS DE GESTIÓN SGC - MECI - SISTEDA FORMATO FORMULACIÓN DEL PLAN DE ACCIÓN RELACIÓN DE LOS PROYECTOS DE COMPETENCIA DE LA DEPENDENCIA FRENTE AL PLAN DE DESARROLLO CUADRO 1F							MEDE01.03.18.P03.F01					
										VERSIÓN		3			
										FECHA APROBACIÓN		17/dic/2013			
DEPENDENCIA: MUNICIPIO DE SANTIAGO DE CALI											Fecha de reporte:		31/01/2014	Vigencia:	2014
Código dependencia	Código general	Clase	Identificación de la línea estratégica, componente, programa, indicador y proyectos de inversión	Clasificación (BP)	Meta a alcanzar Plan Indicativo 2014	Meta del proyecto (Descripción)	Indicador del proyecto (Descripción)	Valor de la meta del proyecto	Presupuesto inicial (Pesos)	Día / Mes/ Año (Inicio)	Día / Mes / Año (Finalización)	Dependencia responsable (Reparto administrativo)			
4145	31010010004	pr	Apoyo a programas de promoción y prevención consumo SPA, convivencia en la comuna 20 de Santiago de Cali. A	1041826A		Capacitación para la formación de promotores	Número de sesiones	24	100,000,000	15/07/2014	31/12/2014	Secretaría de Salud Pública Municipal Grupo de Salud Pública			
				1041826B		Acciones de educación en salud preventiva realizadas	Número de sesiones	24							
				1041826C		Encuentros con grupos de comunidad	Número de encuentros	3							
	31010010005	I	Servicios Amigables para jóvenes y adolescentes en los TIOS												
4145	31010010005	pr	fortalecimiento de competencias en población adolescente en los TIOS mediante trabajo articulado con el sector educación.	PG	16	Institución Educativa vinculada al servicio amigable.	No. Instituciones educativas realizando actividades articuladas con el servicio amigable	2	0	01/01/2014	31/12/2014	Secretaría de Salud Pública Municipal Grupo de Salud Pública			
	31010010006	I	Orientadores comunitarios de calle que interactúan con NNAJ en riesgo de vinculación o con participación en conflicto violento en los TIO												
	31010010007	I	NNAJ de grupos vulnerables (Desplazados, LGTBI, de la calle y en situación de calle, desmovilizados e infractores de la Ley) vinculados al sistema educativo oficial consolidado												
4143	31010010007	pr	Mejoramiento para la formación integral especial para niños, niñas y adolescentes con el VIH-SIDA municipio Santiago de Cali	2039785	El proyecto no aporta a la meta	Formación integral especial para 56 niños, niñas y adolescentes con el VIH-SIDA	Número de niños, niñas, adolescentes con VIH-SIDA con formación Integral	56	100,000,000	02/01/2014	31/12/2014	Secretaría de Educación. Subsecretaría de Desarrollo Pedagógico			
	31010010007	pr	Mejoramiento de los procesos de Inclusión educativa a grupos poblacionales vulnerables de Santiago de Cali	2039896	8,580	Realizar talleres de refuerzo a 900 niños y niñas adolescentes en situación de explotación Laboral Infantil	Número de niños y niñas y adolescentes beneficiados con talleres de Refuerzo	900	50,000,000	02/01/2014	31/12/2014	Secretaría de Educación. Subsecretaría de Desarrollo Pedagógico			
	31010010008	I	Instituciones Educativas Oficiales beneficiadas con kit escolares												
4143	31010010008	pr	Suministro de Kit escolares para las Instituciones Educativas Oficiales del municipio de Santiago de Cali	2039999	24	Dotar a 24 I.E.O. ubicadas en los Territorios de Inclusión y Oportunidades TIOs con 7.272 kit's escolares para NNAJ matriculados en Básica Primaria en condiciones de extraedad, diversidad y vulnerabilidad	Número de Instituciones Educativas Oficiales dotadas de kit escolares	24	463,953,600	02/01/2014	31/12/2014	Secretaría de Educación. Subsecretaría de Desarrollo Pedagógico			
	31010010009	I	INFOCALIs adecuados como espacios de creatividad digital y multimedial												

<div></div> <div>ALCALDÍA DE SANTIAGO DE CALI</div> <div>DIRECCIONAMIENTO ESTRATEGICO PLANEACION ECONOMICA Y SOCIAL</div>			<div>SISTEMAS DE GESTIÓN SGC - MECI - SISTEDA</div> <div>FORMATO FORMULACIÓN DEL PLAN DE ACCIÓN</div> <div>RELACIÓN DE LOS PROYECTOS DE COMPETENCIA DE LA DEPENDENCIA FRENTE AL PLAN DE DESARROLLO</div> <div>CUADRO 1F</div>							MEDE01.03.18.P03.F01					
										VERSIÓN		3			
										FECHA APROBACIÓN		17/dic/2013			
DEPENDENCIA: MUNICIPIO DE SANTIAGO DE CALI											Fecha de reporte:		31/01/2014	Vigencia:	2014
Código dependencia	Código general	Clase	Identificación de la línea estratégica, componente, programa, indicador y proyectos de inversión	Clasificación (BP)	Meta a alcanzar Plan Indicativo 2014	Meta del proyecto (Descripción)	Indicador del proyecto (Descripción)	Valor de la meta del proyecto	Presupuesto inicial (Pesos)	Día / Mes/ Año (Inicio)	Día / Mes / Año (Finalización)	Dependencia responsable (Reparto administrativo)			
4111	31010010009	pr	FORTALECIMIENTO INFOCALIS COMUNAS TIO EN SANTIAGO DE CALI	22038544	3	Mejorar las condiciones de vida de los habitantes de las Comunas 1, 3, 14, 16 y 20 a través de su inclusión social, haciendo uso de la inclusión digital al disminuir la brecha digital. Ofrecer a la comunidad caleña medios alternativos para el acceso a las TIC propiciando su inclusión social a través de la inclusión digital mediante un enfoque pedagógico que motive el buen uso y apropiación de las TIC como medio para mejorar sus condiciones de vida.	Infocalis adecuados y operando	5	123,000,000	01/01/2014	31/12/2014	SECRETARÍA GENERAL. INFORMÁTICA			
	31010010010	I	NNAJ capacitados en el uso de Tecnologías de la información y la Comunicación TICs, en la red de bibliotecas o INFOCALIs												
	31010010011	I	NNAJ vinculados a procesos de producción artística y cultural												
4148	31010010011	pr	PROYECTO DIFUSIÓN DE LA CULTURA A TRAVÉS DEL TEATRO ESQUINA LATINA EN CALI	06-034592		Al 31 de diciembre del 2014, se vinculan 100 jóvenes a procesos de producción artística y cultural	Jóvenes vinculados a procesos de producción artística y cultural	100	150,000,000	02/01/2014	31/12/2014	SECRETARÍA DE CULTURA Y TURISMO. FOMENTO			
				06-034592-A			Número de grupos teatrales fortalecidos en comunas TIO	6							
				06-034592-A		Al 31 de diciembre del	Número de obras montadas con grupos vinculados en comunas TIOS	6							

<div></div> <div>ALCALDÍA DE SANTIAGO DE CALI</div> <div>DIRECCIONAMIENTO ESTRATEGICO PLANEACION ECONOMICA Y SOCIAL</div>			SISTEMAS DE GESTIÓN SGC - MECI - SISTEDA							MEDE01.03.18.P03.F01					
										VERSIÓN		3			
										FECHA APROBACIÓN		17/dic/2013			
FORMATO FORMULACIÓN DEL PLAN DE ACCIÓN															
RELACIÓN DE LOS PROYECTOS DE COMPETENCIA DE LA DEPENDENCIA FRENTE AL PLAN DE DESARROLLO															
CUADRO 1F															
DEPENDENCIA: MUNICIPIO DE SANTIAGO DE CALI											Fecha de reporte:		31/01/2014	Vigencia:	2014
Código dependencia	Código general	Clase	Identificación de la línea estratégica, componente, programa, indicador y proyectos de inversión	Clasificación (BP)	Meta a alcanzar Plan Indicativo 2014	Meta del proyecto (Descripción)	Indicador del proyecto (Descripción)	Valor de la meta del proyecto	Presupuesto inicial (Pesos)	Día / Mes/ Año (Inicio)	Día / Mes / Año (Finalización)	Dependencia responsable (Reparto administrativo)			
				06-034592-A		2014, se fortalecen 6 grupos de teatro	Número de Talleres de capacitación dirigidos a Jóvenes	6							
				06-034592-A			Número de Jóvenes Capacitados	100							
				06-034592-A			Número de jornadas Teatrales en modalidad teatro foro	6							
4148	31010010011	pr	AMPLIACIÓN DE LA OFERTA CULTURAL EN LA COMUNA 1 DEL MUNICIPIO DE SANTIAGO DE CALI	06-034631		Al 31 de diciembre del 2014, se vinculan 300 NNAJ a procesos de producción artística y cultural de la comuna	Número de NNAJ vinculados a procesos de producción artística y cultural en la comuna 1	300	118,928,426	02/01/2014	31/12/2014	SECRETARÍA DE CULTURA Y TURISMO. SGP			
				06-034631-A		Al 31 de diciembre de 2014, se realizan acciones para el fortalecimiento de la producción artística y cultural de los NNAJ de la	Número de talleres realizados	16							
				06-034631-A			Número de dotaciones instrumentos adquiridas	276							
				06-034631-A			Número de dotaciones de vestuario	461							
4148	31010010011	pr	APOYO A LA OFERTA CULTURAL EN LA COMUNA 7 DEL MUNICIPIO DE SANTIAGO DE CALI	06-034632		Al 31 de diciembre del 2014, se vinculan 440 NNAJ a procesos de producción artística y cultural de la comuna	Número de NNAJ vinculados a procesos de producción artística y cultural (danzas, música, teatro, artes plásticas) en la comuna 7	440	174,253,880	02/01/2014	31/12/2014	SECRETARÍA DE CULTURA Y TURISMO. SGP			
				06-034632-A		Al 31 de diciembre de 2014, se realizan acciones para el fortalecimiento de la oferta cultural de los NNAJ de la comuna	Número de talleres realizados	16							
				06-034632-A			No. de instrumentos adquiridos	191							
				06-034632-A			No. de vestuarios adquiridos	173							
4148	31010010011	pr	APOYO AL FORTALECIMIENTO DE LA ACTIVIDAD TEATRAL DE LA COMUNA 14 DE SANTIAGO DE CALI	06-034636		Al 31 de diciembre del 2014, se capacitaran 350 NNAJ a procesos de producción artística y cultural de la comuna	Número de NNAJ Capacitados en teatro	350	47,635,585	02/01/2014	31/12/2014	SECRETARÍA DE CULTURA Y TURISMO. SGP			
				06-034636-A		Al 31 de diciembre de 2014, se realizan	Número de talleres de Teatro realizados	1							



SISTEMAS DE GESTIÓN
SGC - MECI - SISTEDA

FORMATO FORMULACIÓN DEL PLAN DE ACCIÓN
RELACIÓN DE LOS PROYECTOS DE COMPETENCIA DE LA DEPENDENCIA FRENTE AL PLAN DE DESARROLLO
CUADRO 1F

MEDE01.03.18.P03.F01

VERSIÓN

3

FECHA
APROBACIÓN

17/dic/2013

DEPENDENCIA:

MUNICIPIO DE SANTIAGO DE CALI


Fecha de reporte:


31/01/2014

Vigencia:

2014

Código dependencia	Código general	Clase	Identificación de la línea estratégica, componente, programa, indicador y proyectos de inversión	Clasificación (BP)	Meta a alcanzar Plan Indicativo 2014	Meta del proyecto (Descripción)	Indicador del proyecto (Descripción)	Valor de la meta del proyecto	Presupuesto inicial (Pesos)	Día / Mes/ Año (Inicio)	Día / Mes / Año (Finalización)	Dependencia responsable (Reparto administrativo)
				06-034636-A		acciones para el fortalecimiento de la	Número de vestuarios adquiridos	80				
4148	31010010011	pr	APOYO A LOS PROCESOS Y LAS EXPRESIONES MULTICULTURALES DE LA COMUNA 18 SANTIAGO DE CALI	06-043401		Al 31 de diciembre del 2014, se vinculan 660 NNAJ a procesos y expresiones multiculturales de la comuna	Número de NNAJ vinculados a procesos de producción artística	660				
				06-043401-A		Al 31 de diciembre de 2014, se realizan 21 talleres para NNAJ y adultos fortaleciendo la producción artística y cultural de la comuna	número de talleres de capacitación a niños y niñas realizados	11	146,081,544	02/01/2014	31/12/2014	SECRETARÍA DE CULTURA Y TURISMO. SGP
				06-043401-A		Talleres de capacitación a jóvenes y adultos realizados		10				
				06-043401-B		Al 31 de diciembre de 2014, se realizan 2 eventos culturales y artísticos de la comuna	número de eventos culturales y artísticos realizados	2				
4148	31010010011	pr	CAPACITACIÓN ARTÍSTICA Y CULTURAL PARA NNAJ DE LA COMUNA 20 DEL MUNICIPIO DE SANTIAGO DE CALI	06-043405		Al 31 de diciembre del 2014, se vinculan 200 NNAJ a procesos de producción artística y cultural de la comuna	NNAJ vinculados a procesos de producción artística y cultural	200				
				06-043405-A			Número de talleres realizados	6	67,050,000	02/01/2014	31/12/2014	SECRETARÍA DE CULTURA Y TURISMO. SGP
				06-043405-A		Al 31 de diciembre de 2014, se realizan 6 talleres para NNAJ fortaleciendo la producción artística y cultural de la comuna	Número de niños escolarizados capacitados	60				
				06-043405-A			Número de jóvenes escolarizados capacitados	140				
				06-043405-A			Número de dotaciones realizadas	1				
				06-043405-B	7,312	Al 31 de diciembre de 2014, se realiza 1 evento artísticos y cultural de la comuna	Número de eventos realizados	1				

<div></div> <div>ALCALDÍA DE SANTIAGO DE CALI</div> <div>DIRECCIONAMIENTO ESTRATEGICO PLANEACION ECONOMICA Y SOCIAL</div>				SISTEMAS DE GESTIÓN SGC - MECI - SISTEDA						MEDE01.03.18.P03.F01				
										VERSIÓN		3		
										FECHA APROBACIÓN		17/dic/2013		
FORMATO FORMULACIÓN DEL PLAN DE ACCIÓN														
RELACIÓN DE LOS PROYECTOS DE COMPETENCIA DE LA DEPENDENCIA FRENTE AL PLAN DE DESARROLLO														
CUADRO 1F														
DEPENDENCIA: MUNICIPIO DE SANTIAGO DE CALI										Fecha de reporte:		31/01/2014	Vigencia:	2014
Código dependencia	Código general	Clase	Identificación de la línea estratégica, componente, programa, indicador y proyectos de inversión	Clasificación (BP)	Meta a alcanzar Plan Indicativo 2014	Meta del proyecto (Descripción)	Indicador del proyecto (Descripción)	Valor de la meta del proyecto	Presupuesto inicial (Pesos)	Día / Mes/ Año (Inicio)	Día / Mes / Año (Finalización)	Dependencia responsable (Reparto administrativo)		
4148	31010010011	pr	FORTALECIMIENTO ARTÍSTICO Y CULTURAL DE LOS NNAJ DE LA COMUNA 15 DE SANTIAGO DE CALI	06-043407		Al 31 de diciembre del 2014, se vinculan 300 NNAJ a procesos de producción artística y cultural de la comuna	Número de NNAJ vinculados a procesos de producción artística y cultural	300	117,000,000	02/01/2014	31/12/2014	SECRETARÍA DE CULTURA Y TURISMO. SGP		
				06-043407-A		Al 31 de diciembre de 2014, se realizan acciones para el fortalecimiento de la	Número de eventos artísticos realizados	1						
				06-043407-A		Al 31 de diciembre de 2014, se realizan acciones para el fortalecimiento de la	número de talentos artísticos visibilizados	300						
4148	31010010011	pr	APOYO A ENCUENTROS ARTÍSTICOS Y CULTURALES COMUNA 20 DEL MUNICIPIO DE SANTIAGO DE CALI	06-043410		Al 31 de diciembre del 2014, se vinculan 200 NNAJ a procesos de producción artística y cultural de la comuna	NNAJ vinculados a procesos de producción artística y cultural	200	42,000,000	02/01/2014	31/12/2014	SECRETARÍA DE CULTURA Y TURISMO. SGP		
				06-043410-A		Al 31 de diciembre de 2014, se realizan 4 encuentros culturales de la comuna	número de encuentros culturales realizados	4						
4148	31010010011	pr	APOYO A LAS EXPRESIONES MULTICULTURALES DE LA COMUNA 21 DE SANTIAGO DE CALI	06-043411		Al 31 de diciembre del 2014, se vinculan 100 NNAJ a procesos de producción artística y cultural de la comuna	NNAJ vinculados a procesos de producción artística y cultural	100	103,941,936	02/01/2014	31/12/2014	SECRETARÍA DE CULTURA Y TURISMO. SGP		
				06-043411-A		Al 31 de diciembre de 2014, se realizan acciones para el fortalecimiento de la	número de talentos artísticos visibilizados	100						
				06-043411-A		Al 31 de diciembre de 2014, se realizan acciones para el fortalecimiento de la	Número de eventos artísticos realizados	1						
4148	31010010011	pr	APOYO A JÓVENES TALENTOS DE LA COMUNA 15 DE SANTIAGO DE CALI	06-043412		Al 31 de diciembre del 2014, se vinculan 24 NNAJ a procesos de producción artística y cultural de la comuna	Número de NNAJ vinculados a proceso de producción artística y cultural	24	59,660,000	02/01/2014	31/12/2014	SECRETARÍA DE CULTURA Y TURISMO. SGP		
				06-043412-A		Al 31 de diciembre de 2014, se realizan acciones para el fortalecimiento de la	número de programas de capacitación	1						
				06-043412-A		Al 31 de diciembre de 2014, se realizan acciones para el fortalecimiento de la	número de talentos artísticos visibilizados	24						

<div> ALCALDÍA DE SANTIAGO DE CALI DIRECCIONAMIENTO ESTRATÉGICO PLANEACION ECONOMICA Y SOCIAL</div>				SISTEMAS DE GESTIÓN SGC - MECI - SISTEDA FORMATO FORMULACIÓN DEL PLAN DE ACCIÓN RELACIÓN DE LOS PROYECTOS DE COMPETENCIA DE LA DEPENDENCIA FRENTE AL PLAN DE DESARROLLO CUADRO 1F						MEDE01.03.18.P03.F01								
										VERSIÓN		3						
										FECHA APROBACIÓN		17/dic/2013						
DEPENDENCIA: MUNICIPIO DE SANTIAGO DE CALI														Fecha de reporte:		31/01/2014	Vigencia:	2014
Código dependencia	Código general	Clase	Identificación de la línea estratégica, componente, programa, indicador y proyectos de inversión	Clasificación (BP)	Meta a alcanzar Plan Indicativo 2014	Meta del proyecto (Descripción)	Indicador del proyecto (Descripción)	Valor de la meta del proyecto	Presupuesto inicial (Pesos)	Día / Mes/ Año (Inicio)	Día / Mes / Año (Finalización)	Dependencia responsable (Reparto administrativo)						
4148	31010010011	pr	FORTALECIMIENTO DE LAS EXPRESIONES MULTICULTURALES DE LA COMUNA 3 DEL MUNICIPIO DE SANTIAGO DE CALI	06-043420		Al 31 de diciembre del 2014, se vinculan 350 NNAJ a procesos de producción artística y cultural de la comuna	Número de NNAJ vinculados a procesos de producción artística	350	140,000,000	02/01/2014	31/12/2014	SECRETARÍA DE CULTURA Y TURISMO. SGP						
				06-043420-A		Al 31 de diciembre de 2014, se realizan acciones para el fortalecimiento de la producción artística y cultural de la comuna	Número de eventos artísticos y culturales realizados	1										
				06-043420-A		Al 31 de diciembre del 2014, se vinculan 500 NNAJ a procesos de producción artística y cultural de la comuna	Número de talentos artísticos visibilizados	100										
4148	31010010011	pr	FORTALECIMIENTO DE LAS EXPRESIONES MULTICULTURALES DE LA COMUNA 7 DEL MUNICIPIO DE SANTIAGO DE CALI	06-043421		Al 31 de diciembre del 2014, se vinculan 500 NNAJ a procesos de producción artística y cultural de la comuna	Número de NNAJ vinculados a procesos de producción artística y cultural	500	150,457,440	02/01/2014	31/12/2014	SECRETARÍA DE CULTURA Y TURISMO. SGP						
				06-043421-A		Al 31 de diciembre de 2014, se realizan acciones para el fortalecimiento de la producción artística y cultural de la comuna	Número de eventos artísticos y culturales realizados	1										
				06-043421-A		Al 31 de diciembre del 2014, se vinculan 248 NNAJ a procesos de producción artística y cultural de la comuna	Número de talentos visibilizados en la comuna	100										
4148	31010010011	pr	CAPACITACIÓN ARTÍSTICA Y CULTURAL PARA NIÑOS Y JÓVENES ESCOLARIZADOS DE LA COMUNA 3 DEL MUNICIPIO DE SANTIAGO DE CALI	06-043423		Al 31 de diciembre del 2014, se vinculan 248 NNAJ a procesos de producción artística y cultural de la comuna	Número de NNAJ vinculados a procesos de producción artística y cultural en la comuna 3	248	115,928,786	02/01/2014	31/12/2014	SECRETARÍA DE CULTURA Y TURISMO. SGP						
				06-043423-A		Al 31 de diciembre de 2014, se realizan acciones para el fortalecimiento de la producción artística y cultural de la comuna	Número de Talleres realizados	12										
				06-043423-A		Al 31 de diciembre del 2014, se vinculan 210 NNAJ a procesos de producción artística y cultural de la comuna	Número de instrumentos adquiridos	96										
				06-043423-A		Al 31 de diciembre de 2014, se realizan acciones para el fortalecimiento de la producción artística y cultural de la comuna	Número de vestuarios adquiridos	136										
			CAPACITACIÓN ARTÍSTICA Y CULTURAL PARA NIÑOS Y JÓVENES ESCOLARIZADOS DE LA COMUNA 21 DEL MUNICIPIO DE SANTIAGO DE CALI	06-043451		Al 31 de diciembre del 2014, se vinculan 210 NNAJ a procesos de producción artística y cultural de la comuna	NNAJ VINCULADOS A PROCESO DE PRODUCCIÓN ARTÍSTICA Y CULTURAL	210				SECRETARÍA DE						
				06-043451-A		Al 31 de diciembre de 2014, se realizan acciones para el fortalecimiento de la producción artística y cultural de la comuna	Número de talleres realizados	7										



SISTEMAS DE GESTIÓN
SGC - MECI - SISTEDA

FORMATO FORMULACIÓN DEL PLAN DE ACCIÓN
RELACIÓN DE LOS PROYECTOS DE COMPETENCIA DE LA DEPENDENCIA FRENTE AL PLAN DE DESARROLLO
CUADRO 1F

MEDE01.03.18.P03.F01

VERSIÓN

3

FECHA
APROBACIÓN

17/dic/2013

DEPENDENCIA:

MUNICIPIO DE SANTIAGO DE CALI


Fecha de reporte:

31/01/2014

Vigencia:

2014

[illegible]

 <p>ALCALDÍA DE SANTIAGO DE CALI DIRECCIONAMIENTO ESTRATÉGICO PLANEACIÓN ECONOMICA Y SOCIAL</p>			<p>SISTEMAS DE GESTIÓN SGC - MECI - SISTEDA</p> <p>FORMATO FORMULACIÓN DEL PLAN DE ACCIÓN RELACIÓN DE LOS PROYECTOS DE COMPETENCIA DE LA DEPENDENCIA FRENTE AL PLAN DE DESARROLLO CUADRO 1F</p>							MEDE01.03.18.P03.F01		
										VERSIÓN	3	
										FECHA APROBACIÓN	17/dic/2013	
DEPENDENCIA: MUNICIPIO DE SANTIAGO DE CALI									Fecha de reporte:	31/01/2014	Vigencia:	2014
Código dependencia	Código general	Clase	Identificación de la línea estratégica, componente, programa, indicador y proyectos de inversión	Clasificación (BP)	Meta a alcanzar Plan Indicativo 2014	Meta del proyecto (Descripción)	Indicador del proyecto (Descripción)	Valor de la meta del proyecto	Presupuesto inicial (Pesos)	Día / Mes/ Año (Inicio)	Día / Mes / Año (Finalización)	Dependencia responsable (Reparto administrativo)
4162	31010010013	pr	RECREACIÓN A TRAVÉS DE INICIACIÓN Y FORMACIÓN DEPORTIVA NIÑOS Y NIÑAS COMUNAS TIOS	44162	0	NNAJ beneficiados con programas de iniciación y formación deportiva con énfasis en resolución de conflictos	Número de NNAJ beneficiados con programas de iniciación y formación deportiva con énfasis en resolución de conflictos	2,800	700,000,000	01/06/2014	31/12/2014	Secretaría de Deporte y Recreación
	31010010014	I	Instituciones educativas con jornada escolar extendida y complementaria									
4143	31010010014	pr	Fortalecimiento de las Jornadas Escolares complementarias y Extendidas en las Instituciones Educativas Oficiales del municipio Santiago de Cali	2039988A	9	Acompañar pedagógica y administrativamente a 10 IEO en la implementación del Programa de Jornadas Escolares complementarias y extendidas.	Número de IEO acompañadas en la implementación de Jornadas Escolares complementarias y extendidas	10	168,819,658	02/01/2014	31/12/2014	Secretaría de Educación. Subsecretaría de Desarrollo Pedagógico
				2039988B		Dotar de Equipos a las 5 IEO con Jornadas Escolares complementarias y extendidas	Número de IEO con Jornadas Escolares Complementarias dotadas de Equipos	5	10,000,000			
				2039988C		Dotar de materiales y suministros, materiales educativos a las 10 IEO con EL Programa JEC	Número de Instituciones educativa Oficiales con Jornadas Escolares Complementarias y Extendidas dotadas de materiales y Suministros, material Educativo	10	20,000,120			
				2039988D		Apoyar Logísticamente el Programa Jornadas Escolares Complementarias y Extendidas.	Número de apoyos logístico realizados para el programa de jornadas complementarias	1	10,000,000			



SISTEMAS DE GESTIÓN
SGC - MECI - SISTEDA

FORMATO FORMULACIÓN DEL PLAN DE ACCIÓN
RELACIÓN DE LOS PROYECTOS DE COMPETENCIA DE LA DEPENDENCIA FRENTE AL PLAN DE DESARROLLO
CUADRO 1F

MEDE01.03.18.P03.F01

VERSIÓN

3

FECHA APROBACIÓN

17/dic/2013

DEPENDENCIA:

MUNICIPIO DE SANTIAGO DE CALI

Fecha de reporte:

31/01/2014

Vigencia:

2014

[illegible]



SISTEMAS DE GESTIÓN
SGC - MECI - SISTEDA

FORMATO FORMULACIÓN DEL PLAN DE ACCIÓN
RELACIÓN DE LOS PROYECTOS DE COMPETENCIA DE LA DEPENDENCIA FRENTE AL PLAN DE DESARROLLO
CUADRO 1F

MEDE01.03.18.P03.F01

VERSIÓN

3

FECHA APROBACIÓN

17/dic/2013

DEPENDENCIA:

MUNICIPIO DE SANTIAGO DE CALI


Fecha de reporte:


31/01/2014

Vigencia:

2014

[illegible]

<div></div> <div>ALCALDÍA DE SANTIAGO DE CALI</div> <div>DIRECCIONAMIENTO ESTRATEGICO PLANEACION ECONOMICA Y SOCIAL</div>				SISTEMAS DE GESTIÓN SGC - MECI - SISTEDA						MEDE01.03.18.P03.F01				
										VERSIÓN		3		
										FECHA APROBACIÓN		17/dic/2013		
FORMATO FORMULACIÓN DEL PLAN DE ACCIÓN														
RELACIÓN DE LOS PROYECTOS DE COMPETENCIA DE LA DEPENDENCIA FRENTE AL PLAN DE DESARROLLO														
CUADRO 1F														
DEPENDENCIA: MUNICIPIO DE SANTIAGO DE CALI										Fecha de reporte:		31/01/2014	Vigencia:	2014
Código dependencia	Código general	Clase	Identificación de la línea estratégica, componente, programa, indicador y proyectos de inversión	Clasificación (BP)	Meta a alcanzar Plan Indicativo 2014	Meta del proyecto (Descripción)	Indicador del proyecto (Descripción)	Valor de la meta del proyecto	Presupuesto inicial (Pesos)	Día / Mes/ Año (Inicio)	Día / Mes / Año (Finalización)	Dependencia responsable (Reparto administrativo)		
4146	31010010020	pr	IMPLEMENTACIÓN DE LA ESTRATEGIA PERMANENTE CONTRA EL TRABAJO INFANTIL EN LAS COMUNAS TIO 1,3,6,7,13,14,15,16,18,20 Y 21 SANTIAGO DE CALI	7044503	1	FORMULAR E IMPLEMENTAR UNA ESTRATEGIA PERMANENTE CONTRA LA EXPLOTACIÓN DE LOS NNAJ MEDIANTE LA ATENCIÓN A 300 NNAJ EN SITUACIÓN DE TRABAJO INFANTIL Y SUS FAMILIAS	ESTRATEGIA PERMANENTE CONTRA LA EXPLOTACIÓN DE LOS NNAJ FORMULADA E IMPLEMENTADA	1	150,000,000	02/01/2014	31/12/2014	SECRETARÍA DE DESARROLLO TERRITORIAL Y BIENESTAR SOCIAL. GRUPO FAMILIA, NIÑEZ Y JUVENTUD		
	31010010021	I	Asistencia psicológica profesional a las Instituciones Educativas Oficiales en los TIO											
4143	31010010021	pr	Apoyo psicosocial para la convivencia en Instituciones Educativas Oficiales en el municipio de Santiago de Cali	2039994A	15	Capacitar en apoyo Sicosocial a 330 NNAJ en IEO TIOS para la prevención y atención de violencia escolar.	Número de NNAJ capacitados en apoyo Sicosocial	330	144,000,000	02/01/2014	31/12/2014	Secretaría de Educación. Subsecretaría de Desarrollo Pedagógico		
				2039994B		Capacitar en apoyo Sicosocial a 330 NNAJ en IEO TIOS para la prevención y atención de violencia escolar.	Número NNAJ capacitados en estrategias de transformación educativa de los conflictos.	330	36,000,000					
				2039994C		Desarrollar 5 jornadas lúdico reflexivas en IEO TIOS	Número de Jornadas lúdico/reflexivas desarrolladas para el fomento del buen clima escolar.	5	3,968,000					
	31010010022	I	Fortalecimiento a organizaciones dancísticas y musicales folclóricas de la comuna 1											
	31010010023	I	Capacitación en gestión cultural a líderes y realización de evento de intercambio de experiencias a nivel nacional e internacional, en las comunas 6 ,16 y 21.											
	31010010024	I	Capacitación a jóvenes no escolarizados y adultos en diversas disciplinas artísticas, en las comunas 1, 3, 6, 13, 14, 18, 20 y 21.											

<div></div> <div>ALCALDÍA DE SANTIAGO DE CALI</div> <div>DIRECCIONAMIENTO ESTRATÉGICO PLANEACION ECONOMICA Y SOCIAL</div>			SISTEMAS DE GESTIÓN SGC - MECI - SISTEDA							MEDE01.03.18.P03.F01			
										VERSIÓN		3	
										FECHA APROBACIÓN		17/dic/2013	
FORMATO FORMULACIÓN DEL PLAN DE ACCIÓN													
RELACIÓN DE LOS PROYECTOS DE COMPETENCIA DE LA DEPENDENCIA FRENTE AL PLAN DE DESARROLLO													
CUADRO 1F													
DEPENDENCIA: MUNICIPIO DE SANTIAGO DE CALI					Fecha de reporte:		31/01/2014	Vigencia:	2014				
Código dependencia	Código general	Clase	Identificación de la línea estratégica, componente, programa, indicador y proyectos de inversión	Clasificación (BP)	Meta a alcanzar Plan Indicativo 2014	Meta del proyecto (Descripción)	Indicador del proyecto (Descripción)	Valor de la meta del proyecto	Presupuesto inicial (Pesos)	Día / Mes/ Año (Inicio)	Día / Mes / Año (Finalización)	Dependencia responsable (Reparto administrativo)	
4148	31010010024	pr	CAPACITACIÓN EN INTERPRETACIÓN MUSICAL PARA JÓVENES NO ESCOLARIZADOS Y ADULTOS DE LA COMUNA 20 DEL MUNICIPIO DE SANTIAGO DE CALI	06-043402	-	Al 31 de diciembre del 2014, se capacitan 60 jóvenes no escolarizados y adultos en diversas disciplinas artísticas de los TIOS	Capacitación a jóvenes no escolarizados y adultos en diversas disciplinas artísticas en lo TIOS	60	20,000,000	02/01/2014	31/12/2014	SECRETARÍA DE CULTURA Y TURISMO. SGP	
				06-043402-A		Al 31 de diciembre del 2014, se fortalece 1 grupo musical de jóvenes no escolarizados y adultos en diversas disciplinas artísticas de los TIOS	Número de grupos musicales conformados y dotados	1					
				06-043402-A			número de eventos artísticos y culturales realizados	1					
				06-043402-A			número de vestuarios adquiridos	30					
				06-043402-A			número de instrumentos adquiridos	24					
4148	31010010024	pr	CAPACITACIÓN ARTÍSTICA Y CULTURAL PARA ADULTOS DE LA COMUNA 18 DE SANTIAGO DE CALI	06-043404	-	Al 31 de diciembre del 2014, se capacitan 180 jóvenes no escolarizados y adultos en diversas disciplinas artísticas del TIO	Número de capacitaciones a jóvenes no escolarizados y adultos en diversas disciplinas artísticas en lo TIOS	180	55,804,140	02/01/2014	31/12/2014	SECRETARÍA DE CULTURA Y TURISMO. SGP	
				06-043404-A		Al 31 de diciembre de 2014, se realizan acciones para el fortalecimiento de la producción artística y cultural de los jóvenes no escolarizados y adultos	número de capacitaciones realizadas	11					
				06-043404-A			número de eventos culturales realizados	5					
				06-043404-A			número de instrumentos adquiridos	2					
4148	31010010024	pr	CAPACITACIÓN ARTÍSTICA Y CULTURAL PARA JÓVENES NO ESCOLARIZADOS Y ADULTOS DE LA COMUNA 3 DEL MUNICIPIO DE SANTIAGO DE CALI	06-043424	-	Al 31 de diciembre del 2014, se capacitan 174 jóvenes no escolarizados y adultos en diversas disciplinas artísticas del TIO	Número de jóvenes no escolarizados y adultos participando en diversas disciplinas artísticas en la comuna 3	174	66,000,060	02/01/2014	31/12/2014	SECRETARÍA DE CULTURA Y TURISMO. SGP	
				06-043424-A		Al 31 de diciembre de 2014, se realizan acciones para el fortalecimiento de la	Número de talleres realizados	7					
				06-043424-A			Número de instrumentos adquiridos	83					



SISTEMAS DE GESTIÓN
SGC - MECI - SISTEDA

FORMATO FORMULACIÓN DEL PLAN DE ACCIÓN
RELACIÓN DE LOS PROYECTOS DE COMPETENCIA DE LA DEPENDENCIA FRENTE AL PLAN DE DESARROLLO
CUADRO 1F

MEDE01.03.18.P03.F01

VERSIÓN

3

FECHA
APROBACIÓN

17/dic/2013

DEPENDENCIA:

MUNICIPIO DE SANTIAGO DE CALI


Fecha de reporte:


31/01/2014

Vigencia:

2014

[illegible]

 ALCALDÍA DE SANTIAGO DE CALI DIRECCIONAMIENTO ESTRATEGICO PLANEACION ECONOMICA Y SOCIAL			SISTEMAS DE GESTIÓN SGC - MECI - SISTEDA FORMATO FORMULACIÓN DEL PLAN DE ACCIÓN RELACIÓN DE LOS PROYECTOS DE COMPETENCIA DE LA DEPENDENCIA FRENTE AL PLAN DE DESARROLLO CUADRO 1F						MEDE01.03.18.P03.F01								
									VERSIÓN		3						
									FECHA APROBACIÓN		17/dic/2013						
DEPENDENCIA: MUNICIPIO DE SANTIAGO DE CALI													Fecha de reporte:		31/01/2014	Vigencia:	2014
Código dependencia	Código general	Clase	Identificación de la línea estratégica, componente, programa, indicador y proyectos de inversión	Clasificación (BP)	Meta a alcanzar Plan Indicativo 2014	Meta del proyecto (Descripción)	Indicador del proyecto (Descripción)	Valor de la meta del proyecto	Presupuesto inicial (Pesos)	Día / Mes/ Año (Inicio)	Día / Mes / Año (Finalización)	Dependencia responsable (Reparto administrativo)					
4146	31010020002	pr	APOYO AL PROCESO DE PREVENCIÓN PARA LA ATENCIÓN INTEGRAL A MUJERES VICTIMAS DE LAS VIOLENCIAS EN SANTIAGO DE CALI	7044615	700	ATENCIÓN INTEGRAL A 250 MUJERES VÍCTIMAS DE VIOLENCIA BASADA EN GÉNERO, FAMILIAR Y SEXUAL DE LAS COMUNAS TIO.	MUJERES VÍCTIMAS DE VIOLENCIA BASADA EN GÉNERO, FAMILIAR Y SEXUAL DE LAS COMUNAS TIO ATENDIDAS INTEGRALMENTE	250	200,000,000	02/01/2014	31/12/2014	SECRETARÍA DE DESARROLLO TERRITORIAL Y BIENESTAR SOCIAL. GRUPO MUJER					
	31010020003	I	Redes de promoción del buen trato y gestión de la política de convivencia familiar con planes de acción implementados														
4146	31010020003	pr	CAPACITACIÓN A LIDERES INTEGRANTES DE LA RED DEL BUEN TRATO DE LA COMUNA 7 DEL MUNICIPIO DE SANTIAGO DE CALI	7044543	10	CAPACITAR A 70 LIDERES COMUNITARIOS PARA FORTALECER LA RED DEL BUEN TRATO PARA INTERVENIR A 700 FAMILIAS	LIDERES COMUNITARIOS CAPACITADOS PARA FORTALECER LA RED DEL BUEN TRATO Y HACER INTERVENCIÓN EN FAMILIAS	70	70,000,000	02/01/2014	31/12/02014	SECRETARÍA DE DESARROLLO TERRITORIAL Y BIENESTAR SOCIAL. GRUPO FAMILIA, NIÑEZ Y JUVENTUD					
4145	31010020003	pr	Fortalecimiento y reactivación de las redes de Promoción del Buen Trato	PG		Redes de Promoción del Buen Trato con planes de acción implementados	Número de Redes de promoción del Buen trato	10	0	01/01/2014	31/12/2014	Secretaria de Salud Pública Municipal Grupo de Salud Pública					
	31010020004	I	Estrategia de cualificación en convivencia familiar a líderes comunitarios y agentes institucionales														
4146	31010020004	pr	FORTALECIMIENTO DE LA INTEGRACIÓN FAMILIAR PARA LAS FAMILIAS VULNERABLES DE LA COMUNA 15 DE SANTIAGO DE CALI	7044564	1	DESARROLLAR UNA ESTRATEGIA DE CUALIFICACIÓN EN CONVIVENCIA FAMILIAR A LÍDERES COMUNITARIOS Y AGENTES INSTITUCIONALES	ESTRATEGIA DE CUALIFICACIÓN EN CONVIVENCIA FAMILIAR A LIDERES A LIDERES COMUNITARIOS Y AGENTES INSTITUCIONALES REALIZADA	1	58,896,000	02/01/2014	31/12/02014	SECRETARÍA DE DESARROLLO TERRITORIAL Y BIENESTAR SOCIAL. GRUPO FAMILIA, NIÑEZ Y JUVENTUD					
	31010020005	I	Estrategias IEC con talentos locales para la movilización social para la promoción de la convivencia pacífica y la prevención del consumo de sustancias psicoactivas -SPA														

 ALCALDÍA DE SANTIAGO DE CALI DIRECCIONAMIENTO ESTRATEGICO PLANEACION ECONOMICA Y SOCIAL				SISTEMAS DE GESTIÓN SGC - MECI - SISTEDA FORMATO FORMULACIÓN DEL PLAN DE ACCIÓN RELACIÓN DE LOS PROYECTOS DE COMPETENCIA DE LA DEPENDENCIA FRENTE AL PLAN DE DESARROLLO CUADRO 1F						MEDE01.03.18.P03.F01								
										VERSIÓN		3						
										FECHA APROBACIÓN		17/dic/2013						
DEPENDENCIA: MUNICIPIO DE SANTIAGO DE CALI														Fecha de reporte:		31/01/2014	Vigencia:	2014
Código dependencia	Código general	Clase	Identificación de la línea estratégica, componente, programa, indicador y proyectos de inversión	Clasificación (BP)	Meta a alcanzar Plan Indicativo 2014	Meta del proyecto (Descripción)	Indicador del proyecto (Descripción)	Valor de la meta del proyecto	Presupuesto inicial (Pesos)	Día / Mes/ Año (Inicio)	Día / Mes / Año (Finalización)	Dependencia responsable (Reparto administrativo)						
4146	31010020005	pr	IMPLEMENTACIÓN DE ESTRATEGIAS DE COMUNICACIÓN COMUNITARIA EN LAS COMUNAS TIO 1, 3, 6, 7, 13, 14, 15, 16, 18, 20 Y 21 DEL MUNICIPIO DE SANTIAGO DE CALI	7044604	2	DESARROLLAR UNA ESTRATEGIA IEC CON TALENTOS PARA LA MOVILIZACIÓN SOCIAL, PROMOCIÓN DE LA CONVIVENCIA PACIFICA Y LA PREVENCIÓN DEL CONSUMO DE SPA PARA 70 JÓVENES Y 30 ORGANIZACIONES	ESTRATEGIAS IEC CON TALENTOS PARA LA MOVILIZACIÓN SOCIAL PARA LA PROMOCIÓN DE LA CONVIVENCIA PACÍFICA Y LA PREVENCIÓN DEL CONSUMO DE SUSTANCIAS PSICOACTIVAS - SPA REALIZADA	1	100,000,000	02/01/2014	31/12/02014	SECRETARÍA DE DESARROLLO TERRITORIAL Y BIENESTAR SOCIAL. GRUPO FAMILIA, NIÑEZ Y JUVENTUD						
4161	31010020005	pr	Prevención y control al consumo de sustancias psicoactivas en Cali	08-042730-A	1	Jóvenes vinculados a programas de prevención SPA	No de jóvenes participantes	1250	60,000,000	01/06/2014	01/12/2014	Secretaría de Gobierno, Convivencia y Seguridad. Subsecretaría de Policía y Justicia						
				08-042730-B		Padres de familia vinculados al programa de prevención SPA	No de padres participantes	1250	60,000,000	02/06/2014	02/12/2014							
				08-042730-C		Realizar tomas comunitarias prevención consumo SPA	No de tomas realizadas	8	30,000,000	03/06/2014	03/12/2014							
4161	31010020005	pr	PREVENCIÓN DE LA VIOLENCIA FAMILIAR EN LA COMUNA 1 DE SANTIAGO DE CALI	08-042785-A	1	Capacitación hombres y mujeres en resolución de conflictos	Nro. de padres Capacitados	150	40,000,000	04/06/2014	31/12/2014	Secretaría de Gobierno, Convivencia y Seguridad. Subsecretaría de Policía y Justicia						
				08-042785-B		Capacitación jóvenes en VIF	Nro. de jóvenes capacitados	200	23,000,000	05/06/2014								
				08-042785-C		Capacitación niños y niñas en VIF	Nro. de niños capacitados	200	20,000,000	06/06/2014								
	31010020006	I	Familias participantes en proyectos de recreación en parques recreativos															
4162	31010020006	pr	RECREACIÓN A TRÁVES DEL FOMENTO DEL DEPORTE COMUNA 13 SANTIAGO DE CALI	43390		Familias participantes en proyectos de recreación	Número de Familias participantes en proyectos de recreación	250	144,336,980	01/01/2014	31/12/2014	Secretaría de Deporte y Recreación						
4162	31010020006	pr	RECREACIÓN A TRÁVES DE JUEGOS DEPORTIVOS RECREATIVOS COMUNA 15 SANTIAGO DE CALI	44186		Familias participantes en proyectos de recreación	Número de Familias participantes en proyectos de recreación	805	220,000,000	01/01/2014	31/12/2014	Secretaría de Deporte y Recreación						



FORMATO FORMULACIÓN DEL PLAN DE ACCIÓN
RELACIÓN DE LOS PROYECTOS DE COMPETENCIA DE LA DEPENDENCIA FRENTE AL PLAN DE DESARROLLO
CUADRO 1F

3

17/dic/2013

2014

Código dependencia	Código general	Clase	Identificación de la línea estratégica, componente, programa, indicador y proyectos de inversión	Clasificación (BP)	Meta a alcanzar Plan Indicativo 2014	Meta del proyecto (Descripción)	Indicador del proyecto (Descripción)	Valor de la meta del proyecto	Presupuesto inicial (Pesos)	Día / Mes/ Año (Inicio)	Día / Mes / Año (Finalización)	Dependencia responsable (Reparto administrativo)
4162	31010020006	pr	IMPLEMENTACIÓN JUEGOS DEPORTIVOS RECREATIVOS C16 SANTIAGO DE CALI	43604	0	Familias participantes en proyectos de recreación	Número de Familias participantes en proyectos de recreación	23,578	200,028,150	01/01/2014	31/12/2014	Secretaría de Deporte y Recreación
4162	31010020006	pr	RECREACIÓN A TRAVÉS DE LOS JUEGOS DEPORTIVOS Y RECREATIVOS COMUNA 18 SANTIAGO DE CALI	44131		Familias participantes en proyectos de recreación	Número de Familias participantes en proyectos de recreación	625	150,000,000	01/01/2014	31/12/2014	Secretaría de Deporte y Recreación
4162	31010020006	pr	RECREACIÓN A TRAVÉS DE JUEGOS DEPORTIVOS Y RECREATIVOS COMUNA 20 DE SANTIAGO DE CALI	44159		Familias participantes en proyectos de recreación	Número de Familias participantes en proyectos de recreación	25	30,000,220	01/01/2014	31/12/2014	Secretaría de Deporte y Recreación
4162	31010020006	pr	RECREACIÓN A TRAVÉS DE JUEGOS RECREATIVOS Y DEPORTIVOS COMUNA 1 SANTIAGO DE CALI	43611		Familias participantes en proyectos de recreación	Número de Familias participantes en proyectos de recreación	400	80,000,000	01/01/2014	31/12/2014	Secretaría de Deporte y Recreación
4162	31010020006	pr	RECREACIÓN A TRAVÉS DEL DEPORTE PARA GRUPOS POBLACIONALES COMUNA 3 SANTIAGO DE CALI	44117		Familias participantes en proyectos de recreación	Número de Familias participantes en proyectos de recreación	281	78,671,520	01/01/2014	31/12/2014	Secretaría de Deporte y Recreación
4162	31010020006	pr	RECREACIÓN A TRAVÉS DE JUEGOS DEPORTIVOS RECREATIVOS COMUNA 6 SANTIAGO DE CALI	44128		Familias participantes en proyectos de recreación	Número de Familias participantes en proyectos de recreación	890	192,451,457	01/01/2014	31/12/2014	Secretaría de Deporte y Recreación
	31010020007	I	Convenios de apoyo a Iniciativas productivas lideradas por jóvenes en riesgo y /o madres cabeza de hogar en las 11 comunas con mayores niveles de pobreza, violencia e inseguridad									
4145	31020010007	pr	Prevención de riesgos sanitarios del ambiente en las comunas 1,3,18,20,13,14,15,16,21,6 y 7 de Cali.	1041785A	0.85	intervención directa del riesgo en establecimientos, viviendas e instituciones para disminuir los riesgos sanitarios.	No de acciones de intervención directa del riesgo en establecimientos, viviendas e instituciones	11000	424,883,116	15/01/2014	31/12/2014	Secretaría de Salud Pública Municipal Grupo de Salud Pública
				1041785B		Capacitación a personas en el manejo adecuado de riesgos que implementan acciones del comparendo ambiental, control de plagas, control de residuos líquidos, control agua en áreas de TIOS.	No de personas capacitados en el manejo adecuado de riesgos	400				



SISTEMAS DE GESTIÓN
SGC - MECI - SISTEDA

FORMATO FORMULACIÓN DEL PLAN DE ACCIÓN
RELACIÓN DE LOS PROYECTOS DE COMPETENCIA DE LA DEPENDENCIA FRENTE AL PLAN DE DESARROLLO
CUADRO 1F

MEDE01.03.18.P03.F01

VERSIÓN

3

FECHA
APROBACIÓN

17/dic/2013

DEPENDENCIA:

MUNICIPIO DE SANTIAGO DE CALI


Fecha de reporte:


31/01/2014


Vigencia:


2014


[illegible]


 ALCALDÍA DE SANTIAGO DE CALI DIRECCIONAMIENTO ESTRATEGICO PLANEACION ECONOMICA Y SOCIAL			SISTEMAS DE GESTIÓN SGC - MECI - SISTEDA FORMATO FORMULACIÓN DEL PLAN DE ACCIÓN RELACIÓN DE LOS PROYECTOS DE COMPETENCIA DE LA DEPENDENCIA FRENTE AL PLAN DE DESARROLLO CUADRO 1F							MEDE01.03.18.P03.F01								
										VERSIÓN		3						
										FECHA APROBACIÓN		17/dic/2013						
DEPENDENCIA: MUNICIPIO DE SANTIAGO DE CALI														Fecha de reporte:		31/01/2014	Vigencia:	2014
Código dependencia	Código general	Clase	Identificación de la línea estratégica, componente, programa, indicador y proyectos de inversión	Clasificación (BP)	Meta a alcanzar Plan Indicativo 2014	Meta del proyecto (Descripción)	Indicador del proyecto (Descripción)	Valor de la meta del proyecto	Presupuesto inicial (Pesos)	Día / Mes/ Año (Inicio)	Día / Mes / Año (Finalización)	Dependencia responsable (Reparto administrativo)						
4146	31010020009	pr	MEJORAMIENTO DE LA CALIDAD DE VIDA DEL ADULTO MAYOR A TRAVÉS DEL APRENDIZAJE DE ARTES Y OFICIOS DE LA COMUNA 3 DE SANTIAGO DE CALI	7041376		CAPACITAR A 120 ADULTOS MAYORES EN DECORACIÓN DE FIESTAS, ELABORACIÓN DE PRODUCTOS LÁCTEOS, ELABORACIÓN DE CÁRNICOS, EN ARREGLO DE CAJAS DE REGALO Y MOÑOS	ADULTOS MAYORES ATENDIDOS INTEGRALMENTE Y CON ENFOQUE DIFERENCIAL	120	55,000,000	02/01/2014	31/12/02014	SECRETARÍA DE DESARROLLO TERRITORIAL Y BIENESTAR SOCIAL. GRUPO ADULTO MAYOR						
4146	31010020009	pr	CAPACITACIÓN CON ENFOQUE DIFERENCIAL A ADULTOS MAYORES DE LA COMUNA 16 DE SANTIAGO DE CALI	7044557		CAPACITAR 330 ADULTOS MAYORES EN ELABORACIÓN DE PRODUCTOS CON PAÑO LENGY, DECORACIÓN CON GLOBOS Y FIESTAS, ELABORACIÓN DE PRODUCTOS CON MOSTACILLA Y PINTURA EN TELA	ADULTOS MAYORES ATENDIDOS INTEGRALMENTE Y CON ENFOQUE DIFERENCIAL	330	107,945,769	02/01/2014	31/12/02014	SECRETARÍA DE DESARROLLO TERRITORIAL Y BIENESTAR SOCIAL. GRUPO ADULTO MAYOR						

 ALCALDÍA DE SANTIAGO DE CALI DIRECCIONAMIENTO ESTRATEGICO PLANEACION ECONOMICA Y SOCIAL			SISTEMAS DE GESTIÓN SGC - MECI - SISTEDA FORMATO FORMULACIÓN DEL PLAN DE ACCIÓN RELACIÓN DE LOS PROYECTOS DE COMPETENCIA DE LA DEPENDENCIA FRENTE AL PLAN DE DESARROLLO CUADRO 1F							MEDE01.03.18.P03.F01					
										VERSIÓN		3			
										FECHA APROBACIÓN		17/dic/2013			
DEPENDENCIA: MUNICIPIO DE SANTIAGO DE CALI											Fecha de reporte:		31/01/2014	Vigencia:	2014
Código dependencia	Código general	Clase	Identificación de la línea estratégica, componente, programa, indicador y proyectos de inversión	Clasificación (BP)	Meta a alcanzar Plan Indicativo 2014	Meta del proyecto (Descripción)	Indicador del proyecto (Descripción)	Valor de la meta del proyecto	Presupuesto inicial (Pesos)	Día / Mes/ Año (Inicio)	Día / Mes / Año (Finalización)	Dependencia responsable (Reparto administrativo)			
4146	31010020009	pr	CAPACITACIÓN EN ARTES Y OFICIOS PARA LOS ADULTOS MAYORES DE LA COMUNA 18 DE SANTIAGO DE CALI	7044575	15645	ATENDER A 100 ADULTOS MAYORES CON CAPACITACIÓN EN DECORACIÓN DE FIESTAS, ELABORACIÓN DE PRODUCTOS LÁCTEOS Y CÁRNICOS, ELABORACIÓN DE CAJAS DE REGALOS Y MOÑOS, ELABORACIÓN DE PRODUCTOS EN MACRAMÉ Y LA REALIZACIÓN DE 3 SALIDAS INTERGENERACIONALES PARA EL INTERCAMBIO DE PROCESOS DE CAPACITACIÓN Y OCUPACIÓN DEL TIEMPO LIBRE.	ADULTOS MAYORES ATENDIDOS INTEGRALMENTE Y CON ENFOQUE DIFERENCIAL	100	50,000,000	02/01/2014	31/12/02014	SECRETARÍA DE DESARROLLO TERRITORIAL Y BIENESTAR SOCIAL. GRUPO ADULTO MAYOR			
4146	31010020009	pr	MEJORAMIENTO DE LA CALIDAD DE VIDA DE LOS ADULTOS MAYORES DE LA COMUNA 20 DE SANTIAGO DE CALI	7044566		CAPACITAR A 100 ADULTOS MAYORES Y 100 CUIDADORES EN ARTES Y OFICIOS, MANEJO Y CUIDADO DEL ADULTO MAYOR	ADULTOS MAYORES ATENDIDOS INTEGRALMENTE Y CON ENFOQUE DIFERENCIAL	100	80,000,000	02/01/2014	31/12/02014	SECRETARÍA DE DESARROLLO TERRITORIAL Y BIENESTAR SOCIAL. GRUPO ADULTO MAYOR			

 ALCALDÍA DE SANTIAGO DE CALI DIRECCIONAMIENTO ESTRATÉGICO PLANEACIÓN ECONOMICA Y SOCIAL		SISTEMAS DE GESTIÓN SGC - MECI - SISTEDA FORMATO FORMULACIÓN DEL PLAN DE ACCIÓN RELACIÓN DE LOS PROYECTOS DE COMPETENCIA DE LA DEPENDENCIA FRENTE AL PLAN DE DESARROLLO CUADRO 1F								MEDE01.03.18.P03.F01		
DEPENDENCIA: MUNICIPIO DE SANTIAGO DE CALI								Fecha de reporte:	31/01/2014	Vigencia:	2014	
Código dependencia	Código general	Clase	Identificación de la línea estratégica, componente, programa, indicador y proyectos de inversión	Clasificación (BP)	Meta a alcanzar Plan Indicativo 2014	Meta del proyecto (Descripción)	Indicador del proyecto (Descripción)	Valor de la meta del proyecto	Presupuesto inicial (Pesos)	Día / Mes/ Año (Inicio)	Día / Mes / Año (Finalización)	Dependencia responsable (Reparto administrativo)
4146	31010020009	pr	ASISTENCIA A ADULTOS MAYORES CON ENFOQUE DIFERENCIAL HABITANTES DE LAS COMUNAS TIOS DEL MUNICIPIO DE SANTIAGO DE CALI	7044611A		DESARROLLAR UN PROCESO DE ATENCIÓN CON ENFOQUE DIFERENCIAL PARA LOS ADULTOS MAYORES HABITANTES DE LAS COMUNAS TIO (1, 3, 6, 7, 9, 13, 14, 15, 16, 18, 20, 21)	ADULTOS MAYORES ATENDIDOS INTEGRALMENTE Y CON ENFOQUE DIFERENCIAL	4000	245,520,000	02/01/2014	31/12/02014	SECRETARÍA DE DESARROLLO TERRITORIAL Y BIENESTAR SOCIAL. GRUPO ADULTO MAYOR
4146	31010020009	pr	ASISTENCIA A ADULTOS MAYORES CON ENFOQUE DIFERENCIAL HABITANTES DE LAS COMUNAS TIOS DEL MUNICIPIO DE SANTIAGO DE CALI	7044611B		SUMINISTRAR SERVICIO FUNERARIO A LOS ADULTOS MAYORES QUE SE ENCUENTREN REGISTRADOS EN LA BASE DE DATOS DEL PROGRAMA COLOMBIA MAYOR ASÍ MISMO COMO A LOS ADULTOS MAYORES QUE REGISTREN SU RESIDENCIA EN LAS COMUNAS TIO.	ADULTOS MAYORES ATENDIDOS INTEGRALMENTE Y CON ENFOQUE DIFERENCIAL	117	122,040,000	02/01/2014	31/12/02014	SECRETARÍA DE DESARROLLO TERRITORIAL Y BIENESTAR SOCIAL. GRUPO ADULTO MAYOR
4162	31010020009	pr	RECREACIÓN A TRAVÉS DE JUEGOS RECREATIVOS ADULTO MAYOR COMUNA 15 SANTIAGO DE CALI	44110		Atención integral al adulto mayor con enfoque diferencial.	Número de beneficiados a Atención integral al adulto mayor con enfoque diferencial.	800	100,000,000	01/01/2014	31/12/2014	Secretaría de Deporte y Recreación
4162	31010020009	pr	RECREACIÓN A TRAVÉS JUEGOS RECREATIVOS ADULTOS MAYORES COMUNA 18 SANTIAGO DE CALI	44130		Atención integral al adulto mayor con enfoque diferencial.	Número de beneficiados a Atención integral al adulto mayor con enfoque diferencial.	500	50,000,000	01/01/2014	31/12/2014	Secretaría de Deporte y Recreación

<div></div> <div>ALCALDÍA DE SANTIAGO DE CALI</div> <div>DIRECCIONAMIENTO ESTRATEGICO PLANEACION ECONOMICA Y SOCIAL</div>				SISTEMAS DE GESTIÓN SGC - MECI - SISTEDA					MEDE01.03.18.P03.F01					
									VERSIÓN		3			
									FECHA APROBACIÓN		17/dic/2013			
FORMATO FORMULACIÓN DEL PLAN DE ACCIÓN														
RELACIÓN DE LOS PROYECTOS DE COMPETENCIA DE LA DEPENDENCIA FRENTE AL PLAN DE DESARROLLO														
CUADRO 1F														
DEPENDENCIA: MUNICIPIO DE SANTIAGO DE CALI										Fecha de reporte:		31/01/2014	Vigencia:	2014
Código dependencia	Código general	Clase	Identificación de la línea estratégica, componente, programa, indicador y proyectos de inversión	Clasificación (BP)	Meta a alcanzar Plan Indicativo 2014	Meta del proyecto (Descripción)	Indicador del proyecto (Descripción)	Valor de la meta del proyecto	Presupuesto inicial (Pesos)	Día / Mes/ Año (Inicio)	Día / Mes / Año (Finalización)	Dependencia responsable (Reparto administrativo)		
4162	31010020009	pr	RECREACIÓN Y DEPORTE PARA EL ADULTO MAYOR COMUNA 20 DE SANTIAGO DE CALI	43546	0	Atención integral al adulto mayor con enfoque diferencial.	Número de beneficiados a Atención integral al adulto mayor con enfoque diferencial.	560	50,000,000	01/01/2014	31/12/2014	Secretaría de Deporte y Recreación		
4162	31010020009	pr	RECREACIÓN A TRAVÉS DE JUEGOS DEL ADULTO MAYOR COMUNA 1 SANTIAGO DE CALI	43613		Atención integral al adulto mayor con enfoque diferencial.	Número de beneficiados a Atención integral al adulto mayor con enfoque diferencial.	400	60,000,000	01/01/2014	31/12/2014	Secretaría de Deporte y Recreación		
4162	31010020009	pr	MEJORAMIENTO DE LA CALIDAD DE VIDA A TRAVÉS DE LA RECREACIÓN DEL ADULTO MAYOR COMUNA 3 SANTIAGO DE CALI	43388		Atención integral al adulto mayor con enfoque diferencial.	Número de beneficiados a Atención integral al adulto mayor con enfoque diferencial.	200	82,500,000	01/01/2014	31/12/2014	Secretaría de Deporte y Recreación		
4162	31010020009	pr	JUEGOS RECREATIVOS ADULTO MAYOR C6 SANTIAGO DE CALI	43616		Atención integral al adulto mayor con enfoque diferencial.	Número de beneficiados a Atención integral al adulto mayor con enfoque diferencial.	2,100	66,929,638	01/01/2014	31/12/2014	Secretaría de Deporte y Recreación		
	31010020010	I	Atención apersonas con discapacidad y sus familias											
4146	31010020010	pr	CAPACITACIÓN A POBLACIÓN CON DISCAPACIDAD DE LA COMUNA 21 DE SANTIAGO DE CALI	7041300	200	CAPACITAR A 40 PERSONAS CON DISCAPACIDAD EN ELABORACIÓN DE PRODUCTOS DE ASEO	PERSONAS CON DISCAPACIDAD Y SUS FAMILIAS ATENDIDAS	40	31,769,616	02/01/2014	31/12/02014	SECRETARÍA DE DESARROLLO TERRITORIAL Y BIENESTAR SOCIAL. GRUPO DISCAPACIDAD		
4148	31010020010	pr	DESARROLLO DEL PROGRAMA CULTURAL Y ARTÍSTICO PARA DISCAPACITADOS DE LA COMUNA 15 DE SANTIAGO DE CALI	06-043425	-	Al 31 de diciembre del 2014, se vinculan al programa cultural y artístico de la comuna 90 personas discapacitadas.	número de personas en condición de discapacidad	90	49,593,195	02/01/2014	31/12/2014	SECRETARÍA DE CULTURA Y TURISMO. SGP		
				06-043425-A		Al 31 de diciembre de 2014, se realizan acciones para el fortalecimiento de la producción artística y	número de capacitaciones técnicas musicales	3						
				06-043425-A			número de instrumentos musicales adquiridos	10						
4162	31010020010	pr	RECREACIÓN A TRAVÉS DEL DEPORTE PARA PERSONAS EN SITUACIÓN DE DISCAPACIDAD COMUNA 14 SANTIAGO DE CALI	44113		Atención apersonas con discapacidad y sus familias	Número de Atención apersonas con discapacidad y sus familias	300	93,076,143	01/01/2014	31/12/2014	Secretaría de Deporte y Recreación		

<div></div> <div>ALCALDÍA DE SANTIAGO DE CALI</div> <div>DIRECCIONAMIENTO ESTRATEGICO PLANEACION ECONOMICA Y SOCIAL</div>			SISTEMAS DE GESTIÓN SGC - MECI - SISTEDA							MEDE01.03.18.P03.F01					
										VERSIÓN		3			
										FECHA APROBACIÓN		17/dic/2013			
FORMATO FORMULACIÓN DEL PLAN DE ACCIÓN															
RELACIÓN DE LOS PROYECTOS DE COMPETENCIA DE LA DEPENDENCIA FRENTE AL PLAN DE DESARROLLO															
CUADRO 1F															
DEPENDENCIA: MUNICIPIO DE SANTIAGO DE CALI											Fecha de reporte:		31/01/2014	Vigencia:	2014
Código dependencia	Código general	Clase	Identificación de la línea estratégica, componente, programa, indicador y proyectos de inversión	Clasificación (BP)	Meta a alcanzar Plan Indicativo 2014	Meta del proyecto (Descripción)	Indicador del proyecto (Descripción)	Valor de la meta del proyecto	Presupuesto inicial (Pesos)	Día / Mes/ Año (Inicio)	Día / Mes / Año (Finalización)	Dependencia responsable (Reparto administrativo)			
4162	31010020010	pr	RECREACIÓN A TRAVÉS DE JUEGOS DEPORTIVOS RECREATIVOS PARA PERSONAS POBLACIÓN EN DISCAPACIDAD COMUNA 15 SANTIAGO DE CALI	44109	0	Atención apersonas con discapacidad y sus familias	Número de Atención apersonas con discapacidad y sus familias	250	96,400,000	01/01/2014	31/12/2014	Secretaría de Deporte y Recreación			
4162	31010020010	pr	RECREACIÓN A TRAVÉS DE JUEGOS DEPORTIVOS RECREATIVOS PARA PERSONAS EN SITUACIÓN DE DISCAPACIDAD COMUNA 1 SANTIAGO DE CALI	44124		Atención apersonas con discapacidad y sus familias	Número de Atención apersonas con discapacidad y sus familias	100	50,000,000	01/01/2014	31/12/2014	Secretaría de Deporte y Recreación			
4145	31020010010	pr	Capacitación a grupos comunitarios en manejo de residuos sólidos en el Municipio de Cali	PG	900	Capacitar un grupo comunitario por comuna en el manejo adecuados de residuos sólidos	Número de grupos capacitados	30	0	01/01/2014	31/12/2014	Secretaría de Salud Pública Municipal Grupo de Salud Pública			
	31010020011	I	Capacitación a jóvenes y adultos en diversas disciplinas artísticas en la comuna 16.												
	31010020012	I	Celebración al menos una semana cultural por la vida (jóvenes, adulto mayor, discapacitados) en la comuna 16.												
4148	31010020012	pr	APOYO A LA REALIZACIÓN DE LA SEMANA CULTURAL POR LA VIDA COMUNA 16 SANTIAGO DE CALI	06-043419	1	Al 31 de diciembre de 2014, se realiza 1 evento de la "Semana Cultural por la Vida" con la participación de artísticas locales	Evento cultural desde el enfoque de prevención del consumo de sustancias psicoactivas, la violencia familiar y el ejercicio no responsable de la sexualidad	1	154,671,700	02/01/2014	31/12/2014	SECRETARÍA DE CULTURA Y TURISMO. SGP			
				06-043419-A			Artistas beneficiados con el proyecto	573							
	31010020013	I	Programa de sensibilización para la prevención de la violencia familiar, en las comunas 1, 3, 6, 7, 13, 14, 15, 16, 18, 20 y 21.												
	3101003	P	Lucha contra la pobreza y el hambre												
	31010030001	I	Familias vinculadas a la Red UNIDOS de superación de la pobreza extrema alcanzando los logros del programa												
	31010030002	I	Oferta de servicios sociales de la alcaldía articulados a los programas y estrategias nacionales de superación de la pobreza extrema												
				07038525A		Reportar oportunamente al DPS la modificación de datos de las 52.942 familias inscritas en el Programa Nacional Mas Familias en Acción	Porcentaje de novedades reportadas al DPS	80%							

<div></div> <div>ALCALDÍA DE SANTIAGO DE CALI</div> <div>DIRECCIONAMIENTO ESTRATEGICO PLANEACION ECONOMICA Y SOCIAL</div>			<div>SISTEMAS DE GESTIÓN SGC - MECI - SISTEDA</div> <div>FORMATO FORMULACIÓN DEL PLAN DE ACCIÓN</div> <div>RELACIÓN DE LOS PROYECTOS DE COMPETENCIA DE LA DEPENDENCIA FRENTE AL PLAN DE DESARROLLO</div> <div>CUADRO 1F</div>							MEDE01.03.18.P03.F01				
										VERSIÓN		3		
										FECHA APROBACIÓN		17/dic/2013		
DEPENDENCIA:			MUNICIPIO DE SANTIAGO DE CALI							Fecha de reporte:		31/01/2014	Vigencia:	2014
Código dependencia	Código general	Clase	Identificación de la línea estratégica, componente, programa, indicador y proyectos de inversión	Clasificación (BP)	Meta a alcanzar Plan Indicativo 2014	Meta del proyecto (Descripción)	Indicador del proyecto (Descripción)	Valor de la meta del proyecto	Presupuesto inicial (Pesos)	Día / Mes/ Año (Inicio)	Día / Mes / Año (Finalización)	Dependencia responsable (Reparto administrativo)		
4111	31010030002	pr	MEJORAMIENTO DE LA CAPACIDAD DE OPERACIÓN DE PROGRAMAS DE LUCHA CONTRA LA POBREZA EXTREMA EN SANTIAGO DE CALI	07038525B	0	Verificar el cumplimiento de los requisitos (en Educación y Salud) de las 52.942 familias beneficiarias del programa mas familias en acción.	Porcentaje de requisitos verificados de las familias beneficiadas del programa	80%	1,060,448,204	01/01/2014	31/12/2014	SECRETARIA GENERAL. ASESORÍA DE PAZ		
				07038525C		Ejecutar el cronograma de los encuentros de bienestar en comunas y corregimientos	Número de encuentros	50						
				07038525D		Implementación de Ollas Comunitarias	Número de ollas comunitarias implementadas	5						
				07038525F		Programa Ingreso Social para 520 personas beneficiarias del Programa Prosperidad Social	No. de personas beneficiarias del programa ingreso social	520						
				07038525G		Apoyo institucional a familias vulnerables beneficiarias del programa del Departamento para la prosperidad social	Número de oferta de servicios sociales articulados a los programas	5						
				07038525H		Acompañamiento, seguimiento y búsqueda de oferta institucional al Programa Jóvenes en Acción y jóvenes desescolarizados.	Número de jóvenes matriculados	1000						
				07038525I		Diseñar estrategias productivas que permita acceder de manera diferenciada a jóvenes y madres jefes de hogar a ingresos dignos para el desarrollo de su proyecto de vida	Número de estrategias productivas a jóvenes y madres jefes de hogar	2						



SISTEMAS DE GESTIÓN
SGC - MECI - SISTEDA

FORMATO FORMULACIÓN DEL PLAN DE ACCIÓN
RELACIÓN DE LOS PROYECTOS DE COMPETENCIA DE LA DEPENDENCIA FRENTE AL PLAN DE DESARROLLO
CUADRO 1F

MEDE01.03.18.P03.F01

VERSIÓN

3

FECHA
APROBACIÓN

17/dic/2013

DEPENDENCIA:

MUNICIPIO DE SANTIAGO DE CALI


Fecha de reporte:


31/01/2014


Vigencia:


2014


[illegible]


<div></div> <div>ALCALDÍA DE SANTIAGO DE CALI</div> <div>DIRECCIONAMIENTO ESTRATEGICO PLANEACION ECONOMICA Y SOCIAL</div>			SISTEMAS DE GESTIÓN SGC - MECI - SISTEDA							MEDE01.03.18.P03.F01					
										VERSIÓN		3			
										FECHA APROBACIÓN		17/dic/2013			
FORMATO FORMULACIÓN DEL PLAN DE ACCIÓN															
RELACIÓN DE LOS PROYECTOS DE COMPETENCIA DE LA DEPENDENCIA FRENTE AL PLAN DE DESARROLLO															
CUADRO 1F															
DEPENDENCIA: MUNICIPIO DE SANTIAGO DE CALI											Fecha de reporte:		31/01/2014	Vigencia:	2014
Código dependencia	Código general	Clase	Identificación de la línea estratégica, componente, programa, indicador y proyectos de inversión	Clasificación (BP)	Meta a alcanzar Plan Indicativo 2014	Meta del proyecto (Descripción)	Indicador del proyecto (Descripción)	Valor de la meta del proyecto	Presupuesto inicial (Pesos)	Día / Mes/ Año (Inicio)	Día / Mes / Año (Finalización)	Dependencia responsable (Reparto administrativo)			
	31010030010	I	Instituciones Educativas Oficiales beneficiadas con desayunos escolares												
4143	31010030010	pr	Fortalecimiento del Programa de Alimentación Escolar en TIOs Municipio Santiago de Cali	2040032A	26	Suministrar complemento alimentario a Estudiantes de 34 Instituciones Educativas Oficiales del Municipio Santiago de Cali	Número Instituciones Educativas Oficiales beneficiadas con el Programa de Alimentación Escolar	34	6,374,258,103	02/01/2014	31/12/2014	Secretaría de Educación. Subsecretaria de Desarrollo Pedagógico			
				2040032B		Suministrar el Complemento alimentario a 69.233 estudiantes beneficiados con el Programa de Ampliación de cobertura de las comunas 1, 3, 6, 7, 13, 14, 15, 16, 18, 20, 21	Número de Estudiantes del Programa de Ampliación de Cobertura Beneficiados con el suministro del Complemento Alimentario	69,233	7,937,087,754						
	3101004	P	Competencias Laborales												
	31010040001	I	Mujeres cabeza de hogar vinculadas a programas de capacitación para el trabajo y emprendimiento con enfoque diferencial												
4146	31010040001	pr	CAPACITACIÓN PARA EL TRABAJO PARA MUJERES DE GRUPOS VULNERABLES COMUNA 13 SANTIAGO DE CALI	7044562		CAPACITAR A 80 MUJERES EN GASTRONOMÍA, COCTELERÍA, PANADERÍA, PASTELERÍA Y REPOSTERÍA, CREACIÓN DE NEGOCIOS, PLANES DE NEGOCIOS, DESARROLLO HUMANO Y DERECHOS DE LAS MUJERES.	MUJERES CABEZA DE HOGAR VINCULADAS A PROGRAMAS DE CAPACITACIÓN PARA EL TRABAJO Y EL EMPRENDIMIENTO CON ENFOQUE DIFERENCIAL	60	100,000,000	02/01/2014	31/12/02014	SECRETARÍA DE DESARROLLO TERRITORIAL Y BIENESTAR SOCIAL. GRUPO MUJER			


<div></div> <div>ALCALDÍA DE SANTIAGO DE CALI</div> <div>DIRECCIONAMIENTO ESTRATEGICO PLANEACION ECONOMICA Y SOCIAL</div>			SISTEMAS DE GESTIÓN SGC - MECI - SISTEDA							MEDE01.03.18.P03.F01					
										VERSIÓN		3			
										FECHA APROBACIÓN		17/dic/2013			
FORMATO FORMULACIÓN DEL PLAN DE ACCIÓN															
RELACIÓN DE LOS PROYECTOS DE COMPETENCIA DE LA DEPENDENCIA FRENTE AL PLAN DE DESARROLLO															
CUADRO 1F															
DEPENDENCIA: MUNICIPIO DE SANTIAGO DE CALI											Fecha de reporte:		31/01/2014	Vigencia:	2014
Código dependencia	Código general	Clase	Identificación de la línea estratégica, componente, programa, indicador y proyectos de inversión	Clasificación (BP)	Meta a alcanzar Plan Indicativo 2014	Meta del proyecto (Descripción)	Indicador del proyecto (Descripción)	Valor de la meta del proyecto	Presupuesto inicial (Pesos)	Día / Mes/ Año (Inicio)	Día / Mes / Año (Finalización)	Dependencia responsable (Reparto administrativo)			
4146	31010040001	pr	CAPACITACIÓN TÉCNICA PARA EL TRABAJO CON ENFOQUE DIFERENCIAL PARA MUJERES EN CONDICIÓN DE VULNERABILIDAD DE LA COMUNA 14 DE SANTIAGO DE CALI	7044547		CAPACITAR A 30 MUJERES CON FORMACIÓN TÉCNICA LABORAL SEGÚN OFERTA DEL MERCADO EMPRENDIMIENTO, COMERCIALIZACIÓN Y ECONOMÍA SOLIDARIA, DESARROLLO HUMANO Y DERECHOS DE LAS MUJERES, PLAN DE DESARROLLO, IMPLEMENTACIÓN DE LA POLÍTICA MUNICIPAL DE LA MUJER LEY 1257.	MUJERES CABEZA DE HOGAR VINCULADAS A PROGRAMAS DE CAPACITACIÓN PARA EL TRABAJO Y EL EMPRENDIMIENTO CON ENFOQUE DIFERENCIAL	30	45,000,000	02/01/2014	31/12/02014	SECRETARÍA DE DESARROLLO TERRITORIAL Y BIENESTAR SOCIAL. GRUPO MUJER			
4146	31010040001	pr	CAPACITACIÓN CON ENFOQUE DIFERENCIAL A MUJERES CABEZA DE HOGAR DE LA COMUNA 16 DE SANTIAGO DE CALI	7044556		CAPACITAR A 190 MUJERES EN BORDADO HINDÚ, CALZADO FEMENINO, CALZADO TIPO DEPORTIVO Y CORTE Y CONFECCIÓN	MUJERES CABEZA DE HOGAR VINCULADAS A PROGRAMAS DE CAPACITACIÓN PARA EL TRABAJO Y EL EMPRENDIMIENTO CON ENFOQUE DIFERENCIAL	190	100,000,000	02/01/2014	31/12/02014	SECRETARÍA DE DESARROLLO TERRITORIAL Y BIENESTAR SOCIAL. GRUPO MUJER			


 ALCALDÍA DE SANTIAGO DE CALI DIRECCIONAMIENTO ESTRATEGICO PLANEACION ECONOMICA Y SOCIAL			SISTEMAS DE GESTIÓN SGC - MECI - SISTEDA FORMATO FORMULACIÓN DEL PLAN DE ACCIÓN RELACIÓN DE LOS PROYECTOS DE COMPETENCIA DE LA DEPENDENCIA FRENTE AL PLAN DE DESARROLLO CUADRO 1F							MEDE01.03.18.P03.F01					
										VERSIÓN		3			
										FECHA APROBACIÓN		17/dic/2013			
DEPENDENCIA: MUNICIPIO DE SANTIAGO DE CALI											Fecha de reporte:		31/01/2014	Vigencia:	2014
Código dependencia	Código general	Clase	Identificación de la línea estratégica, componente, programa, indicador y proyectos de inversión	Clasificación (BP)	Meta a alcanzar Plan Indicativo 2014	Meta del proyecto (Descripción)	Indicador del proyecto (Descripción)	Valor de la meta del proyecto	Presupuesto inicial (Pesos)	Día / Mes/ Año (Inicio)	Día / Mes / Año (Finalización)	Dependencia responsable (Reparto administrativo)			
4146	31010040001	pr	CAPACITACIÓN CON ENFOQUE DIFERENCIAL A MUJERES CABEZA DE HOGAR DE LA COMUNA 18 DE SANTIAGO DE CALI	7044576	3000	CAPACITAR A 50 MUJERES EN GASTRONOMÍA, PANADERÍA, PASTELERÍA Y REPOSTERÍA, BUENAS PRÁCTICAS DE MANUFACTURA – BPM, EMPRENDIMIENTO, COMERCIALIZACIÓN Y ECONOMÍA SOLIDARIA, DESARROLLO HUMANO Y DERECHOS DE LAS MUJERES, PLAN DE DESARROLLO E IMPLEMENTACIÓN DE LA POLÍTICA MUNICIPAL DE LA MUJER LEY 1257.	MUJERES CABEZA DE HOGAR VINCULADAS A PROGRAMAS DE CAPACITACIÓN PARA EL TRABAJO Y EL EMPRENDIMIENTO CON ENFOQUE DIFERENCIAL	50	60,000,000	02/01/2014	31/12/02014	SECRETARÍA DE DESARROLLO TERRITORIAL Y BIENESTAR SOCIAL. GRUPO MUJER			


<div></div> <div>ALCALDÍA DE SANTIAGO DE CALI</div> <div>DIRECCIONAMIENTO ESTRATEGICO PLANEACION ECONOMICA Y SOCIAL</div>			SISTEMAS DE GESTIÓN SGC - MECI - SISTEDA							MEDE01.03.18.P03.F01					
										VERSIÓN		3			
										FECHA APROBACIÓN		17/dic/2013			
FORMATO FORMULACIÓN DEL PLAN DE ACCIÓN															
RELACIÓN DE LOS PROYECTOS DE COMPETENCIA DE LA DEPENDENCIA FRENTE AL PLAN DE DESARROLLO															
CUADRO 1F															
DEPENDENCIA: MUNICIPIO DE SANTIAGO DE CALI											Fecha de reporte:		31/01/2014	Vigencia:	2014
Código dependencia	Código general	Clase	Identificación de la línea estratégica, componente, programa, indicador y proyectos de inversión	Clasificación (BP)	Meta a alcanzar Plan Indicativo 2014	Meta del proyecto (Descripción)	Indicador del proyecto (Descripción)	Valor de la meta del proyecto	Presupuesto inicial (Pesos)	Día / Mes/ Año (Inicio)	Día / Mes / Año (Finalización)	Dependencia responsable (Reparto administrativo)			
4146	31010040001	pr	CAPACITACIÓN A MUJERES EN CONDICIONES DE VULNERABILIDAD DE LA COMUNA 20 DE SANTIAGO DE CALI	7044565		CAPACITAR A 60 MUJERES EN GENERO Y DERECHOS ECONÓMICOS, SOCIALES Y CULTURALES, POLÍTICA PÚBLICA, MAQUINA NUEVAS TECNOLOGÍAS PARA CONFECCIÓN BÁSICA Y NIVEL II, PLANES DE NEGOCIOS Y ECONOMÍA SOLIDARIA EMPRESARIAL Y REALIZACIÓN DE UN ENCUENTRO DE INTEGRACIÓN Y PARTICIPACIÓN COMUNITARIO	MUJERES CABEZA DE HOGAR VINCULADAS A PROGRAMAS DE CAPACITACIÓN PARA EL TRABAJO Y EL EMPRENDIMIENTO CON ENFOQUE DIFERENCIAL	60	60,000,000	02/01/2014	31/12/02014	SECRETARÍA DE DESARROLLO TERRITORIAL Y BIENESTAR SOCIAL. GRUPO MUJER			
4146	31010040001	pr	CAPACITACIÓN TÉCNICA Y ASESORÍA ESPECIALIZADA CON ENFOQUE DIFERENCIAL PARA LAS MUJERES CABEZA DE HOGAR DE LAS COMUNAS TIO DE SANTIAGO DE CALI	7041468		VINCULAR A 100 MUJERES CABEZA DE HOGAR A PROGRAMAS DE CAPACITACIÓN PARA EL TRABAJO Y EMPRENDIMIENTO CON ENFOQUE DIFERENCIAL	MUJERES CABEZA DE HOGAR VINCULADAS A PROGRAMAS DE CAPACITACIÓN PARA EL TRABAJO Y EL EMPRENDIMIENTO CON ENFOQUE DIFERENCIAL	100	300,000,000	02/01/2014	31/12/02014	SECRETARÍA DE DESARROLLO TERRITORIAL Y BIENESTAR SOCIAL. GRUPO MUJER			
	31010040002	I	Jóvenes vinculados a programas de capacitación para el trabajo y emprendimiento con enfoque diferencial												


<div></div> <div>ALCALDÍA DE SANTIAGO DE CALI</div> <div>DIRECCIONAMIENTO ESTRATEGICO PLANEACION ECONOMICA Y SOCIAL</div>			SISTEMAS DE GESTIÓN SGC - MECI - SISTEDA							MEDE01.03.18.P03.F01					
										VERSIÓN		3			
										FECHA APROBACIÓN		17/dic/2013			
FORMATO FORMULACIÓN DEL PLAN DE ACCIÓN															
RELACIÓN DE LOS PROYECTOS DE COMPETENCIA DE LA DEPENDENCIA FRENTE AL PLAN DE DESARROLLO															
CUADRO 1F															
DEPENDENCIA: MUNICIPIO DE SANTIAGO DE CALI											Fecha de reporte:		31/01/2014	Vigencia:	2014
Código dependencia	Código general	Clase	Identificación de la línea estratégica, componente, programa, indicador y proyectos de inversión	Clasificación (BP)	Meta a alcanzar Plan Indicativo 2014	Meta del proyecto (Descripción)	Indicador del proyecto (Descripción)	Valor de la meta del proyecto	Presupuesto inicial (Pesos)	Día / Mes/ Año (Inicio)	Día / Mes / Año (Finalización)	Dependencia responsable (Reparto administrativo)			
4146	31010040002	pr	CAPACITACIÓN TÉCNICA PARA EL TRABAJO DIRIGIDA A JÓVENES DE LA COMUNA 3 DE SANTIAGO DE CALI	7044574	1600	CAPACITAR A 60 JÓVENES EN PROYECTO DE VIDA, PASTELERÍA, GALLETERÍA Y CHOCOLATES Y PLAN DE NEGOCIOS	JÓVENES VINCULADOS A PROGRAMAS DE CAPACITACIÓN PARA EL TRABAJO Y EMPRENDIMIENTO CON ENFOQUE DIFERENCIAL	60	50,000,000	02/01/2014	31/12/02014	SECRETARÍA DE DESARROLLO TERRITORIAL Y BIENESTAR SOCIAL. GRUPO FAMILIA, NIÑEZ Y JUVENTUD			
4146	31010040002	pr	CAPACITACIÓN TÉCNICA PARA EL TRABAJO DIRIGIDA A JÓVENES DE LA COMUNA 7 DE SANTIAGO DE CALI	7044541		CAPACITAR A 140 JÓVENES EN ELECTRICIDAD, ELECTRÓNICA,, MANTENIMIENTO DE COMPUTADORES, REPARACIÓN DE CELULARES Y CAPACITACIÓN PARA EL SER CON ENFOQUE PSICOSOCIAL	JÓVENES VINCULADOS A PROGRAMAS DE CAPACITACIÓN PARA EL TRABAJO Y EMPRENDIMIENTO CON ENFOQUE DIFERENCIAL	140	120,000,000	02/01/2014	31/12/02014	SECRETARÍA DE DESARROLLO TERRITORIAL Y BIENESTAR SOCIAL. GRUPO FAMILIA, NIÑEZ Y JUVENTUD			
4146	31010040002	pr	MEJORAMIENTO CAPACIDADES TÉCNICAS PARA EL TRABAJO, GENERACIÓN DE INGRESOS Y LA CONVIVENCIA DE LOS JÓVENES DE LA COMUNA 20 DE SANTIAGO DE CALI.	7041452		CAPACITAR A 94 JÓVENES EN COMPETENCIAS PARA LA CONVIVENCIA, PROYECTO DE VIDA, ENSAMBLAJE DE COMPUTADORES, MECÁNICA DE MOTOS	JÓVENES VINCULADOS A PROGRAMAS DE CAPACITACIÓN PARA EL TRABAJO Y EMPRENDIMIENTO CON ENFOQUE DIFERENCIAL	94	60,000,000	02/01/2014	31/12/02014	SECRETARÍA DE DESARROLLO TERRITORIAL Y BIENESTAR SOCIAL. GRUPO FAMILIA, NIÑEZ Y JUVENTUD			
4146	31010040002	pr	CAPACITACIÓN EN COMPETENCIAS LABORALES Y EMPRENDIMIENTO A JÓVENES DE LAS COMUNAS TIO DEL MUNICIPIO DE SANTIAGO DE CALI	7044599		VINCULAR A 900 JÓVENES Y SUS FAMILIAS EN PROGRAMAS DE CAPACITACIÓN E EMPRENDIMIENTO	JÓVENES Y SUS FAMILIAS VINCULADOS A PROGRAMAS DE CAPACITACIÓN PARA EL TRABAJO Y EMPRENDIMIENTO CON ENFOQUE DIFERENCIAL	900	331,700,000	02/01/2014	31/12/02014	SECRETARÍA DE DESARROLLO TERRITORIAL Y BIENESTAR SOCIAL. GRUPO FAMILIA, NIÑEZ Y JUVENTUD			


<div></div> <div>ALCALDÍA DE SANTIAGO DE CALI</div> <div>DIRECCIONAMIENTO ESTRATEGICO PLANEACION ECONOMICA Y SOCIAL</div>			SISTEMAS DE GESTIÓN SGC - MECI - SISTEDA							MEDE01.03.18.P03.F01			
										VERSIÓN		3	
										FECHA APROBACIÓN		17/dic/2013	
FORMATO FORMULACIÓN DEL PLAN DE ACCIÓN													
RELACIÓN DE LOS PROYECTOS DE COMPETENCIA DE LA DEPENDENCIA FRENTE AL PLAN DE DESARROLLO													
CUADRO 1F													
DEPENDENCIA: MUNICIPIO DE SANTIAGO DE CALI						Fecha de reporte:		31/01/2014	Vigencia:	2014			
Código dependencia	Código general	Clase	Identificación de la línea estratégica, componente, programa, indicador y proyectos de inversión	Clasificación (BP)	Meta a alcanzar Plan Indicativo 2014	Meta del proyecto (Descripción)	Indicador del proyecto (Descripción)	Valor de la meta del proyecto	Presupuesto inicial (Pesos)	Día / Mes/ Año (Inicio)	Día / Mes / Año (Finalización)	Dependencia responsable (Reparto administrativo)	
	31010040003	I	Convenio para implementar programas de emprendimiento para la población afro (alimentos, pequeña manufactura, industria cultural, afro-estética, entre otros)										
	31010040004	I	Personas con discapacidad beneficiadas por el Banco de Ayudas Técnicas										
4146	31010040004	pr	DOTACIÓN DEL BANCO DE AYUDAS TÉCNICAS PARA ATENCIÓN A LAS PERSONAS CON DISCAPACIDAD DE LA COMUNA 16 DE SANTIAGO DE CALI	7044558	600	BENEFICIAR A 305 PERSONAS CON DISCAPACIDAD CON LA ENTREGA DE AYUDAS TÉCNICAS	PERSONAS CON DISCAPACIDAD BENEFICIADAS POR EL BANCO DE AYUDAS TÉCNICAS	305	100,000,000	02/01/2014	31/12/02014	SECRETARÍA DE DESARROLLO TERRITORIAL Y BIENESTAR SOCIAL. GRUPO DISCAPACIDAD	
4146	31010040004	pr	DOTACIÓN DEL BANCO DE AYUDAS TÉCNICAS PARA LA ATENCIÓN A PERSONAS CON DISCAPACIDAD DE LAS COMUNAS TIOS DE SANTIAGO DE CALI	7044606		BENEFICIAR A 320 PERSONAS CON DISCAPACIDAD CON LA ENTREGA DE AYUDAS TÉCNICAS COMUNAS TIOS	PERSONAS CON DISCAPACIDAD BENEFICIADAS POR EL BANCO DE AYUDAS TÉCNICAS	320	202,000,000	02/01/2014	31/12/02014	SECRETARÍA DE DESARROLLO TERRITORIAL Y BIENESTAR SOCIAL. GRUPO DISCAPACIDAD	
	31010040005	I	Implementar un programa de capacitación en emprendimiento para la población con discapacidad Y carretilleros										
4146	31010040005	pr	ADECUACIÓN SEDES COMUNALES COMUNA 1 DE LA CIUDAD DE CALI	24041439		ADECUACIÓN Y MANTENIMIENTO DEL SALÓN COMUNAL DE LA SEDE COMUNAL DE LA URBANIZACIÓN AGUACATAL	EQUIPAMIENTOS COMUNITARIOS PÚBLICOS CON MANTENIMIENTO	1	34,992,987	02/01/2014	31/12/02014	SECRETARÍA DE DESARROLLO TERRITORIAL Y BIENESTAR SOCIAL. GRUPO INFRAESTRUCTURA	
4146	31010040005	pr	MANTENIMIENTO Y EQUIPAMIENTO COMUNITARIO PUBLICO EN LA COMUNA 3 DE SANTIAGO DE CALI	24044537		REALIZAR ADECUACIÓN Y MANTENIMIENTO A DOS EQUIPAMIENTOS COMUNITARIOS PÚBLICOS	EQUIPAMIENTOS COMUNITARIOS PÚBLICOS CON MANTENIMIENTO	2	329,997,990	02/01/2014	31/12/02014	SECRETARIA DE DESARROLLO TERRITORIAL Y BIENESTAR SOCIAL. GRUPO INFRAESTRUCTURA	
4146	31010040005	pr	MEJORAMIENTO DE LAS SEDES COMUNALES DE LA COMUNA 6 DEL MUNICIPIO DE SANTIAGO DE CALI	24041370		ADECUACIÓN Y MANTENIMIENTO DE 2 SEDES COMUNALES	EQUIPAMIENTOS COMUNITARIOS PÚBLICOS CON MANTENIMIENTO	2	191,470,864	02/01/2014	31/12/02014	SECRETARÍA DE DESARROLLO TERRITORIAL Y BIENESTAR SOCIAL. GRUPO INFRAESTRUCTURA	


 ALCALDÍA DE SANTIAGO DE CALI DIRECCIONAMIENTO ESTRATEGICO PLANEACION ECONOMICA Y SOCIAL			SISTEMAS DE GESTIÓN SGC - MECI - SISTEDA FORMATO FORMULACIÓN DEL PLAN DE ACCIÓN RELACIÓN DE LOS PROYECTOS DE COMPETENCIA DE LA DEPENDENCIA FRENTE AL PLAN DE DESARROLLO CUADRO 1F							MEDE01.03.18.P03.F01								
										VERSIÓN		3						
										FECHA APROBACIÓN		17/dic/2013						
DEPENDENCIA: MUNICIPIO DE SANTIAGO DE CALI														Fecha de reporte:		31/01/2014	Vigencia:	2014
Código dependencia	Código general	Clase	Identificación de la línea estratégica, componente, programa, indicador y proyectos de inversión	Clasificación (BP)	Meta a alcanzar Plan Indicativo 2014	Meta del proyecto (Descripción)	Indicador del proyecto (Descripción)	Valor de la meta del proyecto	Presupuesto inicial (Pesos)	Día / Mes/ Año (Inicio)	Día / Mes / Año (Finalización)	Dependencia responsable (Reparto administrativo)						
4146	31010040005	pr	ADECUACIÓN DE SEDES COMUNALES DE LA COMUNA 7 DE SANTIAGO DE CALI	24044544	112	ADECUACIÓN Y MANTENIMIENTO DE UNA SEDE COMUNAL	EQUIPAMIENTOS COMUNITARIOS PÚBLICOS CON MANTENIMIENTO	1	79,999,542	02/01/2014	31/12/02014	SECRETARÍA DE DESARROLLO TERRITORIAL Y BIENESTAR SOCIAL. GRUPO INFRAESTRUCTURA						
4146	31010040005	pr	MANTENIMIENTO SEDES COMUNALES COMUNA 13 MUNICIPIO DE SANTIAGO DE CALI	24038799		ADECUACIÓN Y MANTENIMIENTO DE 2 SEDES COMUNALES	EQUIPAMIENTOS COMUNITARIOS PÚBLICOS CON MANTENIMIENTO	2	37,683,911	02/01/2014	31/12/02014	SECRETARÍA DE DESARROLLO TERRITORIAL Y BIENESTAR SOCIAL. GRUPO INFRAESTRUCTURA						
4146	31010040005	pr	MEJORAMIENTO SEDES COMUNALES DE LA COMUNA 14 DE SANTIAGO DE CALI	24044545		ADECUACIÓN Y MANTENIMIENTO DE UNA SEDE COMUNAL	EQUIPAMIENTOS COMUNITARIOS PÚBLICOS CON MANTENIMIENTO	1	44,582,194	02/01/2014	31/12/02014	SECRETARÍA DE DESARROLLO TERRITORIAL Y BIENESTAR SOCIAL. GRUPO INFRAESTRUCTURA						
4146	31010040005	pr	MANTENIMIENTO EQUIPAMIENTOS COMUNITARIOS PÚBLICOS DE LA COMUNA 16 DE SANTIAGO DE CALI	24044560		ADECUACIÓN Y MANTENIMIENTO A 4 EQUIPAMIENTOS COMUNITARIOS PÚBLICOS	EQUIPAMIENTOS COMUNITARIOS PÚBLICOS CON MANTENIMIENTO	4	149,201,857	02/01/2014	31/12/02014	SECRETARÍA DE DESARROLLO TERRITORIAL Y BIENESTAR SOCIAL. GRUPO INFRAESTRUCTURA						
4146	31010040005	pr	MEJORAMIENTO DE ESPACIOS COMUNITARIOS DE LA COMUNA 18 DEL MUNICIPIO DE SANTIAGO DE CALI	24041378		ADECUACIÓN Y MANTENIMIENTO DE UNA SEDE COMUNAL	EQUIPAMIENTOS COMUNITARIOS PÚBLICOS CON MANTENIMIENTO	1	55,224,052	02/01/2014	31/12/02014	SECRETARÍA DE DESARROLLO TERRITORIAL Y BIENESTAR SOCIAL. GRUPO INFRAESTRUCTURA						
4146	31010040005	pr	MANTENIMIENTO SEDES COMUNALES COMUNA 20 DE SANTIAGO DE CALI	24044567		ADECUACIÓN Y MANTENIMIENTO A DOS SEDES COMUNALES	EQUIPAMIENTOS COMUNITARIOS PÚBLICOS CON MANTENIMIENTO	2	190,970,487	02/01/2014	31/12/02014	SECRETARÍA DE DESARROLLO TERRITORIAL Y BIENESTAR SOCIAL. GRUPO INFRAESTRUCTURA						


<div></div> <div>ALCALDÍA DE SANTIAGO DE CALI</div> <div>DIRECCIONAMIENTO ESTRATEGICO PLANEACION ECONOMICA Y SOCIAL</div>			SISTEMAS DE GESTIÓN SGC - MECI - SISTEDA							MEDE01.03.18.P03.F01			
										VERSIÓN		3	
										FECHA APROBACIÓN		17/dic/2013	
FORMATO FORMULACIÓN DEL PLAN DE ACCIÓN													
RELACIÓN DE LOS PROYECTOS DE COMPETENCIA DE LA DEPENDENCIA FRENTE AL PLAN DE DESARROLLO													
CUADRO 1F													
DEPENDENCIA: MUNICIPIO DE SANTIAGO DE CALI							Fecha de reporte:		31/01/2014	Vigencia:	2014		
Código dependencia	Código general	Clase	Identificación de la línea estratégica, componente, programa, indicador y proyectos de inversión	Clasificación (BP)	Meta a alcanzar Plan Indicativo 2014	Meta del proyecto (Descripción)	Indicador del proyecto (Descripción)	Valor de la meta del proyecto	Presupuesto inicial (Pesos)	Día / Mes/ Año (Inicio)	Día / Mes / Año (Finalización)	Dependencia responsable (Reparto administrativo)	
4146	31010040005	pr	IMPLEMENTACIÓN DE UN PROGRAMA DE EMPRENDIMIENTO A POBLACIÓN CON DISCAPACIDAD Y CARRETEROS DEL MUNICIPIO DE SANTIAGO DE CALI	7044619	1	IMPLEMENTAR UN PROGRAMA DE CAPACITACIÓN EN EMPRENDIMIENTO PARA 100 PERSONAS DE LA POBLACIÓN CON DISCAPACIDAD Y CARRETEROS.	IMPLEMENTAR UN PROGRAMA DE CAPACITACIÓN EN EMPRENDIMIENTO PARA LA POBLACIÓN CON DISCAPACIDAD Y CARRETEROS.	1	103,000,000	02/01/2014	31/12/02014	SECRETARÍA DE DESARROLLO TERRITORIAL Y BIENESTAR SOCIAL. GRUPO DISCAPACIDAD	
	31010040006	I	Capacitado en planes de negocio y marketing a emprendimientos culturales, en las comunas 13, 15 y 21										
	3102	C	Entornos para la Vida										
	3102001	P	Hábitat con Calidad										
	31020010001	I	Sitios deteriorados, parques y zonas blandas de separadores viales, zonas verdes, entornos instituciones educativas oficiales, recuperados ambiental y paisajística con participación ciudadana										
4133	31020010001	pr	RECUPERACIÓN AMBIENTAL Y PAISAJÍSTICA DE PARQUES Y ZONAS VERDES DE LA COMUNA 1 DE SANTIAGO DE CALI	21043701A		RECUPERACIÓN AMBIENTAL Y PAISAJÍSTICA DEL PARQUE DEL BARRIO LA FORTUNA, DIRECCIÓN: AVDA. 2A OESTE No. 20B-04	Número de m2 adecuados	196	50,024,247	01/05/2014	31/12/2014	DAGMA	
				21043701B		RECUPERACIÓN AMBIENTAL Y PAISAJÍSTICA DEL PARQUE DEL BARRIO VILLA DEL MAR, DIRECCIÓN: AVENIDA 8 OESTE CON CALLE 6 OESTE	Número de m2 adecuados	77	35,539,671				
				21043701C		RECUPERACIÓN AMBIENTAL Y PAISAJÍSTICA DEL PARQUE DEL BARRIO VILLA DEL MAR, DIRECCIÓN: AVENIDA 4 OESTE CON CALLE 26 OESTE	Número de m2 adecuados	64	20,205,313				

 ALCALDÍA DE SANTIAGO DE CALI DIRECCIONAMIENTO ESTRATEGICO PLANEACION ECONOMICA Y SOCIAL			SISTEMAS DE GESTIÓN SGC - MECI - SISTEDA FORMATO FORMULACIÓN DEL PLAN DE ACCIÓN RELACIÓN DE LOS PROYECTOS DE COMPETENCIA DE LA DEPENDENCIA FRENTE AL PLAN DE DESARROLLO CUADRO 1F							MEDE01.03.18.P03.F01					
										VERSIÓN		3			
										FECHA APROBACIÓN		17/dic/2013			
DEPENDENCIA: MUNICIPIO DE SANTIAGO DE CALI											Fecha de reporte:		31/01/2014	Vigencia:	2014
Código dependencia	Código general	Clase	Identificación de la línea estratégica, componente, programa, indicador y proyectos de inversión	Clasificación (BP)	Meta a alcanzar Plan Indicativo 2014	Meta del proyecto (Descripción)	Indicador del proyecto (Descripción)	Valor de la meta del proyecto	Presupuesto inicial (Pesos)	Día / Mes/ Año (Inicio)	Día / Mes / Año (Finalización)	Dependencia responsable (Reparto administrativo)			
				21043701D		INTERVENTORIA	Presentación del 100% de los informes de control y seguimiento del provecto	100	4,230,769						
4133	31020010001	pr	RECUPERACIÓN AMBIENTAL Y PAISAJÍSTICA DE PARQUES Y ZONAS VERDES DE LA COMUNA 13 DE SANTIAGO DE CALI	21043706A		RECUPERACIÓN AMBIENTAL Y PAISAJÍSTICA PARQUE BARRIO VILLA BLANCA; DIRECCIÓN: CARRERA 26M CON DIAGONAL 72E	Número de m2 adecuados	179	28,846,154	01/05/2014	31/12/2014	DAGMA			
				21043706B		CONTROL Y SEGUIMIENTO DEL PROYECTO	Presentación del 100% de los informes de control y seguimiento del provecto	100	1,153,846						
4133	31020010001	pr	ADECUACIÓN ZONAS VERDES DE SEPARADORES COMUNA 16 DE SANTIAGO DE CALI	043708A		RECUPERACIÓN AMBIENTAL Y PAISAJÍSTICA SEPARADOR VIAL BARRIO UNIÓN DE VIVIENDA POPULAR; DIRECCIÓN: CARRERA 41B ENTRE CALLES 40 Y 48	Número de m2 adecuados	86	105,656,679	01/05/2014	31/12/2014	DAGMA			
				043708B		RECUPERACIÓN AMBIENTAL Y PAISAJÍSTICA SEPARADOR VIAL BARRIO CIUDAD CÓRDOBA; DIRECCIÓN: CALLE 48 ENTRE CARRERAS 48 Y 49B	Número de m2 adecuados	1500	33,224,588						
				043708C		CONTROL Y SEGUIMIENTO DEL PROYECTO	Presentación del 100% de los informes de control y seguimiento del provecto	100	5,555,251						

<div></div> <div>ALCALDÍA DE SANTIAGO DE CALI</div> <div>DIRECCIONAMIENTO ESTRATEGICO PLANEACION ECONOMICA Y SOCIAL</div>			SISTEMAS DE GESTIÓN SGC - MECI - SISTEDA							MEDE01.03.18.P03.F01					
										VERSIÓN		3			
										FECHA APROBACIÓN		17/dic/2013			
FORMATO FORMULACIÓN DEL PLAN DE ACCIÓN															
RELACIÓN DE LOS PROYECTOS DE COMPETENCIA DE LA DEPENDENCIA FRENTE AL PLAN DE DESARROLLO															
CUADRO 1F															
DEPENDENCIA: MUNICIPIO DE SANTIAGO DE CALI											Fecha de reporte:		31/01/2014	Vigencia:	2014
Código dependencia	Código general	Clase	Identificación de la línea estratégica, componente, programa, indicador y proyectos de inversión	Clasificación (BP)	Meta a alcanzar Plan Indicativo 2014	Meta del proyecto (Descripción)	Indicador del proyecto (Descripción)	Valor de la meta del proyecto	Presupuesto inicial (Pesos)	Día / Mes/ Año (Inicio)	Día / Mes / Año (Finalización)	Dependencia responsable (Reparto administrativo)			
4133	31020010001	pr	MANTENIMIENTO INTEGRAL DE LA COBERTURA ARBÓREA DE LA COMUNA 1 DE SANTIAGO DE CALI	043729A		ACTIVIDAD DE PODA: (REALCE ACLAREO FITOSANITARIA Y FORMACIÓN) TALA CICATRIZACIÓN REPIQUE MATERIAL VEGETAL Y DISPOSICIÓN FINAL	Número de arboles atendidos	800	57,690,418	01/05/2014	31/12/2014	DAGMA			
				043729B		CONTROL Y SEGUIMIENTO DEL PROYECTO	Presentación del 100% de los informes de control y seguimiento del proyecto	100	2,309,582						
4133	31020010001	pr	RECUPERACIÓN AMBIENTAL Y PAISAJÍSTICA DE PARQUES Y ZONAS VERDES DE LA COMUNA 3 DE SANTIAGO DE CALI	043730A		RECUPERACIÓN AMBIENTAL Y PAISAJÍSTICA ZONA VERDE LA CHANCA CALLE 6 OESTE CRA 22A Y 24C		120	101,072,263	01/05/2014	31/12/2014	DAGMA			
				043730B		RECUPERACIÓN AMBIENTAL Y PAISAJÍSTICA PARQUE EL PEÑÓN CALLE 3 OES CON CRA 13	Número de m2 adecuados	230	48,076,923						
				043730C		INTERVENTORIA	Presentación del 100% de los informes de control y seguimiento del proyecto	100	5,850,814						
				043734A		RECUPERACIÓN AMBIENTAL Y PAISAJÍSTICA PARQUE BARRIO GUADUALES DIRECCIÓN: CARRERA 6N ENTRE CALLES 7H Y 7J	Número de m2 adecuados	896	144,230,769						

 ALCALDÍA DE SANTIAGO DE CALI DIRECCIONAMIENTO ESTRATÉGICO PLANEACIÓN ECONOMICA Y SOCIAL		SISTEMAS DE GESTIÓN SGC - MECI - SISTEDA FORMATO FORMULACIÓN DEL PLAN DE ACCIÓN RELACIÓN DE LOS PROYECTOS DE COMPETENCIA DE LA DEPENDENCIA FRENTE AL PLAN DE DESARROLLO CUADRO 1F								MEDE01.03.18.P03.F01		
DEPENDENCIA: MUNICIPIO DE SANTIAGO DE CALI								Fecha de reporte:	31/01/2014	Vigencia:	2014	
Código dependencia	Código general	Clase	Identificación de la línea estratégica, componente, programa, indicador y proyectos de inversión	Clasificación (BP)	Meta a alcanzar Plan Indicativo 2014	Meta del proyecto (Descripción)	Indicador del proyecto (Descripción)	Valor de la meta del proyecto	Presupuesto inicial (Pesos)	Día / Mes/ Año (Inicio)	Día / Mes / Año (Finalización)	Dependencia responsable (Reparto administrativo)
4133	31020010001	pr	RECUPERACIÓN AMBIENTAL Y PAISAJÍSTICA DE PARQUES Y ZONAS VERDES DE LA COMUNA 6 DE SANTIAGO DE CALI	043734B	7	RECUPERACIÓN AMBIENTAL Y PAISAJÍSTICA ZONA VERDE DIRECCIÓN: CALLE 70 ENTRE CRAS. 7 Y 9	Número de m2 adecuados	240	28,846,154	01/05/2014	31/12/2014	DAGMA
				043734C		RECUPERACIÓN AMBIENTAL Y PAISAJÍSTICA PARQUE BARRIO ALCÁZARES I DIRECCIÓN: CALLE 70 BIS CON CARRERA 1A. 1-A1	Número de m2 adecuados	1000	24,038,461			
				043734D		INTERVENTORIA	Presentación del 100% de los informes de control y seguimiento del proyecto	100	8,519,088			
4133	31020010001	pr	RECUPERACIÓN AMBIENTAL Y PAISAJÍSTICA DE PARQUES Y ZONAS VERDES DE LA COMUNA 7 DE SANTIAGO DE CALI	043735A		RECUPERACIÓN AMBIENTAL Y PAISAJÍSTICA PARQUE BARRIO ALFONSO LOPEZ I, DIRECCIÓN: CARRERA 7C BIS CON CALLE 82	Número de m2 adecuados	320	72,115,384	01/05/2014	31/12/2014	DAGMA
				043735B		RECUPERACIÓN AMBIENTAL Y PAISAJÍSTICA PARQUE BARRIO SAN MARINO, DIRECCIÓN: CARRERA 7J ENTRE CALLES 68 Y 68A	Número de m2 adecuados	510	72,115,385			
				043735C		INTERVENTORIA	Presentación del 100% de los informes de control y seguimiento del proyecto	100	5,769,231			

 ALCALDÍA DE SANTIAGO DE CALI DIRECCIONAMIENTO ESTRATEGICO PLANEACION ECONOMICA Y SOCIAL			SISTEMAS DE GESTIÓN SGC - MECI - SISTEDA FORMATO FORMULACIÓN DEL PLAN DE ACCIÓN RELACIÓN DE LOS PROYECTOS DE COMPETENCIA DE LA DEPENDENCIA FRENTE AL PLAN DE DESARROLLO CUADRO 1F							MEDE01.03.18.P03.F01								
										VERSIÓN		3						
										FECHA APROBACIÓN		17/dic/2013						
DEPENDENCIA: MUNICIPIO DE SANTIAGO DE CALI														Fecha de reporte:		31/01/2014	Vigencia:	2014
Código dependencia	Código general	Clase	Identificación de la línea estratégica, componente, programa, indicador y proyectos de inversión	Clasificación (BP)	Meta a alcanzar Plan Indicativo 2014	Meta del proyecto (Descripción)	Indicador del proyecto (Descripción)	Valor de la meta del proyecto	Presupuesto inicial (Pesos)	Día / Mes/ Año (Inicio)	Día / Mes / Año (Finalización)	Dependencia responsable (Reparto administrativo)						
4133	31020010001	pr	MANTENIMIENTO INTEGRAL DE LA COBERTURA ARBÓREA DE LA COMUNA 13 DE SANTIAGO DE CALI	043741A		ACTIVIDAD DE PODA: (REALCE ACLAREO FITOSANITARIA Y FORMACIÓN) TALA CICATRIZACIÓN REPIQUE MATERIAL VEGETAL Y DISPOSICIÓN FINAL	Número de arboles atendidos	1284	67,263,085	01/05/2014	31/12/2014	DAGMA						
				043741B		CONTROL Y SEGUIMIENTO DEL PROYECTO	Presentación del 100% de los informes de control y seguimiento del proyecto	100	2,736,915									
4133	31020010001	pr	RECUPERACIÓN AMBIENTAL Y PAISAJÍSTICA DE PARQUES Y ZONAS VERDES DE LA COMUNA 18 DE SANTIAGO DE CALI	043746A		RECUPERACIÓN AMBIENTAL Y PAISAJÍSTICA DEL PARQUE B/ COLINAS DEL SUR TRANSV 2ABIS CON CRA 74BIS	Número de m2 adecuados	153	19,230,769	01/05/2014	31/12/2014	DAGMA						
				043746B		RECUPERACIÓN AMBIENTAL Y PAISAJÍSTICA DEL PARQUE LOURDES CRA 73D CON CALLE 1B	Número de m2 adecuados	271	38,461,539									
				043746C		INTERVENTORIA	Presentación del 100% de los informes de control y seguimiento del proyecto	100	2,307,692									
				043749A		PARQUE TIO 1. PARQUE LA POLVERA: CALLES 81 Y 88 ENTRE K 26T Y 26P - COMUNA 14	Número de m2 adecuados	1800	85,579,596									

 <p>ALCALDÍA DE SANTIAGO DE CALI</p> <p>DIRECCIONAMIENTO ESTRATEGICO PLANEACION ECONOMICA Y SOCIAL</p>			<p>SISTEMAS DE GESTIÓN SGC - MECI - SISTEDA</p> <p>FORMATO FORMULACIÓN DEL PLAN DE ACCIÓN</p> <p>RELACIÓN DE LOS PROYECTOS DE COMPETENCIA DE LA DEPENDENCIA FRENTE AL PLAN DE DESARROLLO</p> <p>CUADRO 1F</p>							MEDE01.03.18.P03.F01		
										VERSIÓN		3
										FECHA APROBACIÓN		17/dic/2013
DEPENDENCIA: MUNICIPIO DE SANTIAGO DE CALI							Fecha de reporte:		31/01/2014	Vigencia:	2014	
Código dependencia	Código general	Clase	Identificación de la línea estratégica, componente, programa, indicador y proyectos de inversión	Clasificación (BP)	Meta a alcanzar Plan Indicativo 2014	Meta del proyecto (Descripción)	Indicador del proyecto (Descripción)	Valor de la meta del proyecto	Presupuesto inicial (Pesos)	Día / Mes/ Año (Inicio)	Día / Mes / Año (Finalización)	Dependencia responsable (Reparto administrativo)
4133	31020010001	pr	RECUPERACIÓN DEL ESPACIO PÚBLICO VERDE EN LOS TERRITORIOS DE INCLUSIÓN Y OPORTUNIDAD TIOS DEL MUNICIPIO DE SANTIAGO DE CALI	043749B		PARQUE TIO 6. PARQUE LOS MANGOS - CONCHA ACÚSTICA: CALLE 93 Y CALLE 95 ENTRE CARRERAS 28 Y 28-1 BARRIO ALFONSO BONILLA ARAGÓN- COMUNA 14	Número de m2 adecuados	1460	79,020,478	01/05/2014	31/12/2014	DAGMA
				043749C		PARQUE TIO 7. ZONA VERDE ALREDEDOR DEL HOSPITAL ISAÍAS DUARTE CANCINO: CALLE 96 ENTRE CARRERAS 28E Y 28G- COMUNA 15	Número de m2 adecuados	1550	79,601,054			
				043749D		INTERVENTORÍA	Presentación del 100% de los informes de control y seguimiento del proyecto	100	7,326,033			
4133	31020010001	pr	RECUPERACIÓN AMBIENTAL Y PAISAJÍSTICA DE PARQUES Y ZONAS VERDES DE LA COMUNA 20 DE SANTIAGO DE CALI	043777A		RECUPERACIÓN AMBIENTAL Y PAISAJÍSTICA PARQUE B/BELÉN CRA 36B OE NO. 1F-25	Número de m2 adecuados	436	62,500,000	01/05/2014	31/12/2014	DAGMA
				043777B		RECUPERACIÓN AMBIENTAL Y PAISAJÍSTICA PARQUE MONUMENTO A LIBERTAD SILOE CALLE 8 OES CRA 49A	Número de m2 adecuados	253	48,076,923			
				043777C		RECUPERACIÓN AMBIENTAL Y PAISAJÍSTICA SEPARADOR VIAL SILOE CRA 52 DIAG. 51 Y CALLE 1	Número de m2 adecuados	437	28,846,154			




FORMATO FORMULACIÓN DEL PLAN DE ACCIÓN
RELACIÓN DE LOS PROYECTOS DE COMPETENCIA DE LA DEPENDENCIA FRENTE AL PLAN DE DESARROLLO
CUADRO 1F


3


17/dic/2013


2014


[illegible]


 ALCALDÍA DE SANTIAGO DE CALI DIRECCIONAMIENTO ESTRATEGICO PLANEACION ECONOMICA Y SOCIAL			SISTEMAS DE GESTIÓN SGC - MECI - SISTEDA FORMATO FORMULACIÓN DEL PLAN DE ACCIÓN RELACIÓN DE LOS PROYECTOS DE COMPETENCIA DE LA DEPENDENCIA FRENTE AL PLAN DE DESARROLLO CUADRO 1F							MEDE01.03.18.P03.F01								
										VERSIÓN		3						
										FECHA APROBACIÓN		17/dic/2013						
DEPENDENCIA: MUNICIPIO DE SANTIAGO DE CALI														Fecha de reporte:		31/01/2014	Vigencia:	2014
Código dependencia	Código general	Clase	Identificación de la línea estratégica, componente, programa, indicador y proyectos de inversión	Clasificación (BP)	Meta a alcanzar Plan Indicativo 2014	Meta del proyecto (Descripción)	Indicador del proyecto (Descripción)	Valor de la meta del proyecto	Presupuesto inicial (Pesos)	Día / Mes/ Año (Inicio)	Día / Mes / Año (Finalización)	Dependencia responsable (Reparto administrativo)						
4162	31020010005	pr	RECUPERACIÓN DE ESCENARIOS DEPORTIVOS EN TIOS EN SANTIAGO DE CALI	43648	0	Equipamientos comunitarios (Sedes comunales, Casas de la cultura, escenarios deportivos) con mantenimiento	Número de Equipamientos comunitarios (Sedes comunales, Casas de la cultura, escenarios deportivos) con mantenimiento	40	680,000,000	01/06/2014	31/12/2014	Secretaría de Deporte y Recreación						
4162	31020010005	pr	MANTENIMIENTO DE ESCENARIOS DEPORTIVOS Y RECREATIVOS COMUNA 13 SANTIAGO DE CALI	44161		Equipamientos comunitarios (Sedes comunales, Casas de la cultura, escenarios deportivos) con mantenimiento	Número de Equipamientos comunitarios (Sedes comunales, Casas de la cultura, escenarios deportivos) con mantenimiento	13	222,096,799	01/01/2014	31/12/2014	Secretaría de Deporte y Recreación						
4162	31020010005	pr	ADECUACIÓN ESCENARIOS DEPORTIVOS Y RECREATIVOS COMUNA 14 SANTIAGO DE CALI	42976		Equipamientos comunitarios (Sedes comunales, Casas de la cultura, escenarios deportivos) con mantenimiento	Número de Equipamientos comunitarios (Sedes comunales, Casas de la cultura, escenarios deportivos) con mantenimiento	9	907,393,405	01/01/2014	31/12/2014	Secretaría de Deporte y Recreación						
4162	31020010005	pr	MANTENIMIENTO DE ESCENARIOS DEPORTIVOS Y RECREATIVOS COMUNA 18 SANTIAGO DE CALI	44164		Equipamientos comunitarios (Sedes comunales, Casas de la cultura, escenarios deportivos) con mantenimiento	Número de Equipamientos comunitarios (Sedes comunales, Casas de la cultura, escenarios deportivos) con mantenimiento	1	100,000,000	01/01/2014	31/12/2014	Secretaría de Deporte y Recreación						
4162	31020010005	pr	ADECUACIÓN DE ESCENARIOS DEPORTIVOS Y RECREATIVOS COMUNA 21 SANTIAGO DE CALI	43541		Equipamientos comunitarios (Sedes comunales, Casas de la cultura, escenarios deportivos) con mantenimiento	Número de Equipamientos comunitarios (Sedes comunales, Casas de la cultura, escenarios deportivos) con mantenimiento	12	616,000,000	01/01/2014	31/12/2014	Secretaría de Deporte y Recreación						


 ALCALDÍA DE SANTIAGO DE CALI DIRECCIONAMIENTO ESTRATEGICO PLANEACION ECONOMICA Y SOCIAL			SISTEMAS DE GESTIÓN SGC - MECI - SISTEDA FORMATO FORMULACIÓN DEL PLAN DE ACCIÓN RELACIÓN DE LOS PROYECTOS DE COMPETENCIA DE LA DEPENDENCIA FRENTE AL PLAN DE DESARROLLO CUADRO 1F							MEDE01.03.18.P03.F01								
										VERSIÓN		3						
										FECHA APROBACIÓN		17/dic/2013						
DEPENDENCIA: MUNICIPIO DE SANTIAGO DE CALI														Fecha de reporte:		31/01/2014	Vigencia:	2014
Código dependencia	Código general	Clase	Identificación de la línea estratégica, componente, programa, indicador y proyectos de inversión	Clasificación (BP)	Meta a alcanzar Plan Indicativo 2014	Meta del proyecto (Descripción)	Indicador del proyecto (Descripción)	Valor de la meta del proyecto	Presupuesto inicial (Pesos)	Día / Mes/ Año (Inicio)	Día / Mes / Año (Finalización)	Dependencia responsable (Reparto administrativo)						
4162	31020010005	pr	MANTENIMIENTO DE ESCENARIOS DEPORTIVOS Y RECREATIVOS COMUNA 6 SANTIAGO DE CALI	44167		Equipamientos comunitarios (Sedes comunales, Casas de la cultura, escenarios deportivos) con mantenimiento	Número de Equipamientos comunitarios (Sedes comunales, Casas de la cultura, escenarios deportivos) con mantenimiento	5	737,704,819	01/01/2014	31/12/2014	Secretaría de Deporte y Recreación						
4162	31020010005	pr	MANTENIMIENTO DE ESCENARIOS DEPORTIVOS Y RECREATIVOS COMUNA 7 SANTIAGO DE CALI	44163		Equipamientos comunitarios (Sedes comunales, Casas de la cultura, escenarios deportivos) con mantenimiento	Número de Equipamientos comunitarios (Sedes comunales, Casas de la cultura, escenarios deportivos) con mantenimiento	4	303,633,695	01/01/2014	31/12/2014	Secretaría de Deporte y Recreación						
	31020010006	I	Mantenimiento vías territorios de inclusión y oportunidades (TIO)															
4151	31020010006	pr	Mantenimiento vías Territorios de Inclusión y Oportunidades (TIO)	18028816	0.9	Mantenimiento vías Territorios (TIO)	km de Mantenimiento vías Territorios (TIO) realizados	1.77	997,157,941	01/04/2014	31/12/2014	Secretaría de Infraestructura y Valorización. Despacho. Subsecretaría de Apoyo Técnico. Subsecretaría de Infraestructura y Mantenimiento Vial						
4151	31020010006	pr	Mantenimiento vía ubicada en el sector bajo Palermo, comuna 1 Santiago de Cali.	18028830		Mantenimiento vías en la comuna 1	km de Mantenimiento de vías en la Comuna 1	0.25	46,577,959	01/05/2014	31/12/2014	Secretaría de Infraestructura y Valorización. Despacho. Subsecretaría de Apoyo Técnico. Subsecretaría de Infraestructura y Mantenimiento Vial						

 <p>ALCALDÍA DE SANTIAGO DE CALI DIRECCIONAMIENTO ESTRATÉGICO PLANEACIÓN ECONOMICA Y SOCIAL</p>			<p>SISTEMAS DE GESTIÓN SGC - MECI - SISTEDA</p> <p>FORMATO FORMULACIÓN DEL PLAN DE ACCIÓN RELACIÓN DE LOS PROYECTOS DE COMPETENCIA DE LA DEPENDENCIA FRENTE AL PLAN DE DESARROLLO CUADRO 1F</p>							<p>MEDE01.03.18.P03.F01</p>		
										VERSIÓN	3	
										FECHA APROBACIÓN	17/dic/2013	
DEPENDENCIA: MUNICIPIO DE SANTIAGO DE CALI							Fecha de reporte:		31/01/2014	Vigencia:	2014	
Código dependencia	Código general	Clase	Identificación de la línea estratégica, componente, programa, indicador y proyectos de inversión	Clasificación (BP)	Meta a alcanzar Plan Indicativo 2014	Meta del proyecto (Descripción)	Indicador del proyecto (Descripción)	Valor de la meta del proyecto	Presupuesto inicial (Pesos)	Día / Mes/ Año (Inicio)	Día / Mes / Año (Finalización)	Dependencia responsable (Reparto administrativo)
4151	31020010006	pr	Mantenimiento de tres vías en la Comuna 18, Santiago de Cali.	18028833		Mantenimiento de vías en	km de Mantenimiento de vías en la Comuna 18	0.26	181,533,600	01/05/2014	31/12/2014	Secretaría de Infraestructura y Valorización. Despacho. Subsecretaría de Apoyo Técnico. Subsecretaría de Infraestructura y Mantenimiento Vial
	31020010007	I	Los establecimientos comerciales, institucionales y los que expenden alimentos en los TIO priorizados cumplen con requisitos de calidad									
	31020010008	I	Cobertura de vacunación animal (caninos y felinos)									
	31020010009	I	TIOS con atención de las quejas por contaminación auditiva									
4133	31020010009	pr	CONTROL DE IMPACTOS AMBIENTALES POR RUIDO EN LOS TERRITORIOS DE INCLUSIÓN Y OPORTUNIDADES - TIO DE SANTIAGO DE CALI	43726	100%	Realización de operativos de monitoreo, vigilancia y control a fuentes fijas generadoras de ruido en los TIOS, comunas 1,6,7,13,14,15,16,18,20 y 21	%	100	100,950,000	02/01/2014	31/12/2014	DAGMA
	31020010010	I	Promover cultura ciudadana para el manejo y disposición adecuada de residuos sólidos									
	31020010011	I	Mejoramiento la infraestructura física del Centro de Administración Local Integrado - CALI, en las comunas 7, 13,15 y 18									
4146	31020010011	pr	CONSTRUCCIÓN Y ADECUACIÓN DE LAS INSTALACIONES DEL CENTRO DE ADMINISTRACIÓN LOCAL INTEGRADO DE LA COMUNA 13 DE SANTIAGO DE CALI	24041451	3	CONSTRUCCIÓN DEL CALI 13	MEJORAMIENTO DE LA INFRAESTRUCTURA FÍSICA DEL CALI 13	1	499,970,771	02/01/2014	31/12/02014	SECRETARÍA DE DESARROLLO TERRITORIAL Y BIENESTAR SOCIAL. GRUPO INFRAESTRUCTURA
	31020010012	I	Estrategias pedagógicas implementadas para promover el manejo Adecuado de Residuos Sólidos									
				043728A		CONSTRUCCIÓN DE LA UNIDAD DE ALMACENAMIENTO	centro acopio construido	1	31,943,366			

 <p>ALCALDÍA DE SANTIAGO DE CALI</p> <p>DIRECCIONAMIENTO ESTRATEGICO PLANEACION ECONOMICA Y SOCIAL</p>			<p>SISTEMAS DE GESTIÓN SGC - MECI - SISTEDA</p> <p>FORMATO FORMULACIÓN DEL PLAN DE ACCIÓN</p> <p>RELACIÓN DE LOS PROYECTOS DE COMPETENCIA DE LA DEPENDENCIA FRENTE AL PLAN DE DESARROLLO</p> <p>CUADRO 1F</p>							MEDE01.03.18.P03.F01		
										VERSIÓN		3
										FECHA APROBACIÓN		17/dic/2013
DEPENDENCIA: MUNICIPIO DE SANTIAGO DE CALI							Fecha de reporte:		31/01/2014	Vigencia:	2014	
Código dependencia	Código general	Clase	Identificación de la línea estratégica, componente, programa, indicador y proyectos de inversión	Clasificación (BP)	Meta a alcanzar Plan Indicativo 2014	Meta del proyecto (Descripción)	Indicador del proyecto (Descripción)	Valor de la meta del proyecto	Presupuesto inicial (Pesos)	Día / Mes/ Año (Inicio)	Día / Mes / Año (Finalización)	Dependencia responsable (Reparto administrativo)
4133	31020010012	pr	IMPLEMENTACIÓN DEL PGIRS PARA LA INSTITUCIÓN EDUCATIVA JOSE HOLGUÍN GARCÉS DE LA COMUNA 1 DE SANTIAGO DE CALI	043728B	1 estrategia	MOBILIARIO E INSUMOS REQUERIDOS	% insumos adquiridos	100	14,106,741	01/05/2014	31/12/2014	DAGMA
				043728C		MOBILIARIO E INSUMOS REQUERIDOS	% insumos adquiridos	100	7,378,349			
				043728D		CAPACITACIONES EN LA INSTITUCIÓN EDUCATIVA IMPLEMENTACIÓN PGIRS	Horas de Capacitación	72	22,700,000			
				043728E		INTERVENTORIA	Presentación del 100% de los informes de control y seguimiento del proyecto	100	3,871,544			
4133	31020010012	pr	CAPACITACIÓN EN MANEJO DE RESIDUOS SÓLIDOS A LÍDERES COMUNITARIOS E IMPLEMENTACIÓN DEL PGIRS EN UNA SEDE EDUCATIVA DE LA COMUNA 14 DE SANTIAGO DE CALI	043742A		IMPLEMENTACIÓN PROGRAMA RESIDUOS SÓLIDOS SEDE INSTITUCIÓN EDUCATIVA DE LA COMUNA 14	Horas de Capacitación	104	13,000,000	01/05/2014	31/12/2014	DAGMA
				043742B		DOTACIONES PGIRS INSTITUCIÓN EDUCATIVA	% insumos adquiridos	100	14,500,000			
				043742C		DIVULGACIÓN DE LOS PROCESO DE CAPACITACIÓN EN RESIDUOS SÓLIDOS EN LA COMUNA 14	Talleres teórico prácticos	70	49,410,000			
				043742D		CONTROL Y SEGUIMIENTO DEL PROYECTO	Presentación del 100% de los informes de control y seguimiento del proyecto	100	3,090,000			
				043743A		ADECUACIONES UAR SEDE EDUCATIVA	centro acopio construido	1	13,000,000			
				043743B		DOTACIONES PGIRS INSTITUCIÓN EDUCATIVA	% de dotaciones	100	14,000,000			

 ALCALDÍA DE SANTIAGO DE CALI DIRECCIONAMIENTO ESTRATEGICO PLANEACION ECONOMICA Y SOCIAL			SISTEMAS DE GESTIÓN SGC - MECI - SISTEDA FORMATO FORMULACIÓN DEL PLAN DE ACCIÓN RELACIÓN DE LOS PROYECTOS DE COMPETENCIA DE LA DEPENDENCIA FRENTE AL PLAN DE DESARROLLO CUADRO 1F							MEDE01.03.18.P03.F01					
										VERSIÓN		3			
										FECHA APROBACIÓN		17/dic/2013			
DEPENDENCIA: MUNICIPIO DE SANTIAGO DE CALI											Fecha de reporte:		31/01/2014	Vigencia:	2014
Código dependencia	Código general	Clase	Identificación de la línea estratégica, componente, programa, indicador y proyectos de inversión	Clasificación (BP)	Meta a alcanzar Plan Indicativo 2014	Meta del proyecto (Descripción)	Indicador del proyecto (Descripción)	Valor de la meta del proyecto	Presupuesto inicial (Pesos)	Día / Mes/ Año (Inicio)	Día / Mes / Año (Finalización)	Dependencia responsable (Reparto administrativo)			
4133	31020010012	pr	CAPACITACIÓN EN MANEJO DE RESIDUOS SÓLIDOS A LÍDERES COMUNITARIOS E IMPLEMENTACIÓN DEL PGIRS EN UNA SEDE EDUCATIVA DE LA COMUNA 15 DE SANTIAGO DE CALI	043743C		DIVULGACIÓN DE LOS PROCESO DE CAPACITACIÓN EN RESIDUOS SÓLIDOS EN LA COMUNA 15	viviendas visitadas	4000	39,800,000	01/05/2014	31/12/2014	DAGMA			
				043743D		CONTROL Y SEGUIMIENTO DEL PROYECTO	Presentación del 100% de los informes de control y seguimiento del proveecto	100	2,636,000						
4133	31020010012	pr	CAPACITACIÓN EN MANEJO DE RESIDUOS SÓLIDOS A LÍDERES COMUNITARIOS E IMPLEMENTACIÓN DEL PGIRS EN UNA SEDE EDUCATIVA DE LA COMUNA 17 DE SANTIAGO DE CALI	043745A		DIVULGACIÓN DE LAS ACTIVIDADES DEL PROYECTO EN LA COMUNA 17	Evento de divulgación de apertura	1	12,000,000	01/05/2014	31/12/2014	DAGMA			
				043745B		DOTACIONES PGIRS INSTITUCIÓN EDUCATIVA	% de dotaciones	100	14,000,000						
				043745C		DIVULGACIÓN DE LAS ACTIVIDADES DEL PROYECTO EN LA COMUNA 17	Horas de Capacitación	200	70,200,000						
				043745D		CONTROL Y SEGUIMIENTO DEL PROYECTO	Presentación del 100% de los informes de control y seguimiento del proyecto	100	3,800,000						
4133	31020010012	pr	CAPACITACIÓN EN CULTURA AMBIENTAL A LIDERES COMUNITARIOS PARA DESARROLLAR PROCESOS DE SELECCIÓN EN LA FUENTE DE RESIDUOS SÓLIDOS EN LA COMUNA 18 DE SANTIAGO DE CALI	043748A		CAPACITACIÓN A COMUNA 18 EN SEPARA EN FUENTE	Horas de Capacitación	200	57,692,308	01/05/2014	31/12/2014	DAGMA			
				043748B		CONTROL Y SEGUIMIENTO DEL PROYECTO	Presentación del 100% de los informes de control y seguimiento del proyecto	100	2,307,692						
	3103	C	Justicia y Convivencia en Comunidad												
	3103001	P	Comprometidos con la seguridad												
	31030010001	I	Iniciativas comunitarias de seguridad y convivencia premiadas												

<div></div> <div>ALCALDÍA DE SANTIAGO DE CALI</div> <div>DIRECCIONAMIENTO ESTRATEGICO PLANEACION ECONOMICA Y SOCIAL</div>			SISTEMAS DE GESTIÓN SGC - MECI - SISTEDA							MEDE01.03.18.P03.F01					
										VERSIÓN		3			
										FECHA APROBACIÓN		17/dic/2013			
FORMATO FORMULACIÓN DEL PLAN DE ACCIÓN															
RELACIÓN DE LOS PROYECTOS DE COMPETENCIA DE LA DEPENDENCIA FRENTE AL PLAN DE DESARROLLO															
CUADRO 1F															
DEPENDENCIA: MUNICIPIO DE SANTIAGO DE CALI											Fecha de reporte:		31/01/2014	Vigencia:	2014
Código dependencia	Código general	Clase	Identificación de la línea estratégica, componente, programa, indicador y proyectos de inversión	Clasificación (BP)	Meta a alcanzar Plan Indicativo 2014	Meta del proyecto (Descripción)	Indicador del proyecto (Descripción)	Valor de la meta del proyecto	Presupuesto inicial (Pesos)	Día / Mes/ Año (Inicio)	Día / Mes / Año (Finalización)	Dependencia responsable (Reparto administrativo)			
4161	31030010001	pr	Apoyo a iniciativas comunitarias para la seguridad y convivencia en Santiago de Cali	08-042770-A	9	Iniciativas premiadas	No de iniciativas premiados	6	50,000,000	01/09/2014	31/10/2014	Secretaría de Gobierno, Convivencia y Seguridad. Subsecretaría de Convivencia			
	31030010002	I	Frentes de Seguridad Barrial conformados (alarmas)												
4161	31030010002	pr	FORTALECIMIENTO DE LA SEGURIDAD Y CONVIVENCIA EN LA COMUNA 1 DE SANTIAGO DE CALI	08-042784-A	60	Conformación de frentes de seguridad	No de frentes conformados	27	45,900,000	01/06/2014	31/12/2014	Secretaría de Gobierno, Convivencia y Seguridad. Subsecretaría de Convivencia			
				08-042784-B		Instalación de alarmas	Nro. de alarmas instaladas	54	75,600,000						
				08-042784-C		Elaboración plan de seguridad	Nro. de planes de seguridad	1	3,500,000						
4161	31030010002	pr	FORTALECIMIENTO DE LA SEGURIDAD Y CONVIVENCIA EN LA COMUNA 6 DE SANTIAGO DE CALI	08-042789-A		Capacitación en seguridad	Nro. de personas capacitadas	780	22,370,000	01/06/2014	31/12/2014	Secretaría de Gobierno, Convivencia y Seguridad. Subsecretaría de			
				08-042789-B		Instalación de alarmas	Nro. de alarmas instaladas	15	21,000,000						
4161	31030010002	pr	FORTALECIMIENTO DE LOS FRENTES DE CONVIVENCIA Y SEGURIDAD CIUDADANA EN LA COMUNA 18 DE SANTIAGO DE CALI	08-042783-A		Conformación de frentes de seguridad	Nro. de frentes conformados	48	70,800,000	01/06/2014	31/12/2014	Secretaría de Gobierno, Convivencia y Seguridad. Subsecretaría de			
				08-042783-B		Instalación de alarmas	Nro. de alarmas instaladas	48	67,200,000						
4161	31030010002	pr	FORTALECIMIENTO DE LOS FRENTES DE CONVIVENCIA Y SEGURIDAD CIUDADANA EN LA COMUNA 21 DE SANTIAGO DE CALI	08-042781-A		Sensibilización en convivencia y seguridad	Nro. de personas sensibilizadas	980	36,880,000	01/06/2014	31/12/2014	Secretaría de Gobierno, Convivencia y Seguridad. Subsecretaría de Convivencia			
				08-042781-B		Capacitación Vigilantes en seguridad	Nro. de vigilantes capacitados	150	14,520,000						
				08-042781-C		Instalación de alarmas	Nro. de alarmas instaladas	49	68,600,000						
	31030010003	I	Estrategia IEC para el desarme voluntario de la comunidad												
	31030010004	I	Operativos de control del expendio de licor a menores en establecimientos												
	31030010005	I	Entornos de las Sedes de las instituciones Educativas Oficiales intervenidos intersectorialmente como estrategia para la promoción de la convivencia, la seguridad												
4161	31030010005	pr	APOYO A LA CONVIVENCIA Y SEGURIDAD EN EL ENTORNO ESCOLAR DE SANTIAGO DE CALI	08-042788-A	8	Intervención entornos educativos	Nro. de instituciones intervenidas	4	50,000,000	01/08/2014	30/09/2014	Secretaría de Gobierno, Convivencia y Seguridad. Subsecretaría de			
				08-042788-B		Operativos para control entornos	Nro. de operativos realizados	4	10,737,500	01/09/2014	31/10/2014				
	31030010006	I	Programa de cine al barrio con énfasis en valores que promuevan la convivencia y la seguridad												

<div></div> <div>ALCALDÍA DE SANTIAGO DE CALI</div> <div>DIRECCIONAMIENTO ESTRATÉGICO PLANEACION ECONOMICA Y SOCIAL</div>			SISTEMAS DE GESTIÓN SGC - MECI - SISTEDA							MEDE01.03.18.P03.F01					
										VERSIÓN		3			
										FECHA APROBACIÓN		17/dic/2013			
FORMATO FORMULACIÓN DEL PLAN DE ACCIÓN															
RELACIÓN DE LOS PROYECTOS DE COMPETENCIA DE LA DEPENDENCIA FRENTE AL PLAN DE DESARROLLO															
CUADRO 1F															
DEPENDENCIA: MUNICIPIO DE SANTIAGO DE CALI											Fecha de reporte:		31/01/2014	Vigencia:	2014
Código dependencia	Código general	Clase	Identificación de la línea estratégica, componente, programa, indicador y proyectos de inversión	Clasificación (BP)	Meta a alcanzar Plan Indicativo 2014	Meta del proyecto (Descripción)	Indicador del proyecto (Descripción)	Valor de la meta del proyecto	Presupuesto inicial (Pesos)	Día / Mes/ Año (Inicio)	Día / Mes / Año (Finalización)	Dependencia responsable (Reparto administrativo)			
4148	31030010006	pr	FORTALECIMIENTO Y APOYO AL PROCESO DE CINE AL BARRIO EN EL MUNICIPIO DE SANTIAGO DE CALI	06-034661	1	Al 31 de diciembre de 2014, se realiza 1 programa del "Cine al barrio" con énfasis en valores que promueve en Cali la convivencia y la seguridad	Programa de cine al barrio, con énfasis en valores que promueve la convivencia y la seguridad	1	45,000,000	02/01/2014	31/12/2014	SECRETARÍA DE CULTURA Y TURISMO. VIDEOTECA			
				06-034661-A		Al 31 de diciembre de 2014, se realizan 6 proyecciones y conversatorios del "Cine al barrio" para la Sana Convivencia y Seguridad de los TIOS	Conversatorios de Sana Convivencia y Seguridad realizados en los TIOS	6							
				06-034661-A			Proyecciones de Sana Convivencia y Seguridad realizados en los TIOS	6							
	31030010007	I	Operativos de control a establecimientos de comercio para la prevención de la prostitución y la explotación sexual de NNA												
	3103002	P	Resolución Pacífica de conflictos												
	31030020001	I	Facilitadores formados en estrategias de convivencia que orienten la población vinculada a casos de violencia hacia diferentes instancias y mecanismos de resolución pacífica de conflictos												
4111	31030020001	pr	FORTALECIMIENTO DE CAPACIDADES A MEDIADORES COMUNITARIOS Y AGENTES SOCIALES PARA MEDIAR CONFLICTOS Y RESTAURAR LAZOS EN SANTIAGO DE CALI.	07038534	50	Generar herramientas que mejoren la confianza y el acceso de la población a los instrumentos e instituciones de la justicia para la resolución de sus conflictos.	Número de facilitadores formados en estrategias de convivencia	400	157,350,000	01/01/2014	31/12/2014	SECRETARIA GENERAL. ASESORÍA DE PAZ			
	31030020002	I	Concurso anual de reconocimiento a iniciativas Comunitarias que promuevan pedagogía de la convivencia y cultura de la legalidad, en convenio con universidades												
4111	31030020002	pr	IMPLEMENTACIÓN DEL CONCURSO DE RECONOCIMIENTO A INICIATIVAS COMUNITARIAS EN EL MUNICIPIO DE SANTIAGO DE CALI	07038551	2	Apoyo logístico y operativo a la realización del concurso anual de reconocimiento a iniciativas comunitarias	Número de concurso realizado	2	32,000,000	01/01/2014	31/12/2014	SECRETARIA GENERAL. ASESORÍA			



FORMATO FORMULACIÓN DEL PLAN DE ACCIÓN
RELACIÓN DE LOS PROYECTOS DE COMPETENCIA DE LA DEPENDENCIA FRENTE AL PLAN DE DESARROLLO
CUADRO 1F

3

17/dic/2013

DEPENDENCIA:

MUNICIPIO DE SANTIAGO DE CALI


Fecha de reporte:


31/01/2014


Vigencia:


2014


[illegible]


<div></div> <div>ALCALDÍA DE SANTIAGO DE CALI</div> <div>DIRECCIONAMIENTO ESTRATÉGICO PLANEACION ECONOMICA Y SOCIAL</div>			SISTEMAS DE GESTIÓN SGC - MECI - SISTEDA							MEDE01.03.18.P03.F01			
										VERSIÓN		3	
										FECHA APROBACIÓN		17/dic/2013	
FORMATO FORMULACIÓN DEL PLAN DE ACCIÓN													
RELACIÓN DE LOS PROYECTOS DE COMPETENCIA DE LA DEPENDENCIA FRENTE AL PLAN DE DESARROLLO													
CUADRO 1F													
DEPENDENCIA: MUNICIPIO DE SANTIAGO DE CALI							Fecha de reporte:		31/01/2014	Vigencia:	2014		
Código dependencia	Código general	Clase	Identificación de la línea estratégica, componente, programa, indicador y proyectos de inversión	Clasificación (BP)	Meta a alcanzar Plan Indicativo 2014	Meta del proyecto (Descripción)	Indicador del proyecto (Descripción)	Valor de la meta del proyecto	Presupuesto inicial (Pesos)	Día / Mes/ Año (Inicio)	Día / Mes / Año (Finalización)	Dependencia responsable (Reparto administrativo)	
	32010010006	I	Niños, niñas y jóvenes en situación de deserción escolar en el sistema educativo regular oficial										
4143	32010010006	pr	Servicio de transporte escolar a estudiantes de las instituciones educativas Oficiales del municipio de Santiago de Cali	2040030A	8,421	Prestar el Servicio de Transporte Escolar a 1.563 Estudiantes de las IEO que residen en Comunas deficitarias de la zona urbana	Número de Estudiantes de la Zona urbana beneficiados con Transporte Escolar	1563	999,948,800	02/01/2014	31/12/2014	Secretaría de Educación. Subsecretaria de Desarrollo Pedagógico	
				2040030B		Prestar el servicio de Transporte Escolar a 5.577 Estudiantes de IEO que residen en zonas de difícil acceso Rural y de ladera	Número de Estudiantes que residen en la zona Rural y de Ladera beneficiados con transporte Escolar	5577	5,153,522,620				
4143	32010010006	pr	Fortalecimiento de Metodologías educativas flexibles en las Instituciones Educativas Oficiales del municipio de Santiago de Cali	2040031		Atender a 439 Niños, Niñas y Adolescentes en condición de extraedad en los Programas de Brújula y Aceleración del Aprendizaje en las IEO	Número de niños, Niñas y adolescentes en condición de extraedad atendidos en los Programas de Brújula y de Aceleración del Aprendizaje	439	379,605,934	02/01/2014	31/12/2014	Secretaría de Educación. Subsecretaria de Desarrollo Pedagógico	
4143	32010010006	pr	Implantación de la Gratuidad Educativa para los estudiantes de las Instituciones Educativas Oficiales del Municipio de Santiago de Cali	2040042		Garantizar la Gratuidad Educativa a 168.232 Niños, Niñas y Jóvenes vinculados a las Instituciones Educativas Oficiales	Número de niños, niñas y Jóvenes vinculados a las Instituciones Educativas Oficiales con Gratuidad Educativa	168,232	13,789,703,000	02/01/2014	31/12/2014	Secretaría de Educación. Subsecretaria de Desarrollo Pedagógico	
	32010010007	I	Aulas nuevas en las Instituciones Educativas Oficiales construidas con normas NTC										
4143	32010010007	pr	Construcción de aulas nuevas en las Instituciones Educativas Oficiales del municipio Santiago de Cali	2039984A	29	Construir 40 aulas en Nueve Sedes educativas oficiales	Número de aulas nuevas construidas en las IEO	40	3,902,865,934	02/01/2014	31/12/2014	Secretaría de Educación. Subsecretaria de Planeación Sectorial	
				2039984B		Elaborar 3 diseños para construcción de aulas nuevas en las Instituciones Educativas Oficiales de Santiago de Cali	No. De diseños elaborados	3	150,000,000				


 ALCALDÍA DE SANTIAGO DE CALI DIRECCIONAMIENTO ESTRATEGICO PLANEACION ECONOMICA Y SOCIAL			SISTEMAS DE GESTIÓN SGC - MECI - SISTEDA FORMATO FORMULACIÓN DEL PLAN DE ACCIÓN RELACIÓN DE LOS PROYECTOS DE COMPETENCIA DE LA DEPENDENCIA FRENTE AL PLAN DE DESARROLLO CUADRO 1F							MEDE01.03.18.P03.F01				
										VERSIÓN		3		
										FECHA APROBACIÓN		17/dic/2013		
DEPENDENCIA:			MUNICIPIO DE SANTIAGO DE CALI							Fecha de reporte:		31/01/2014	Vigencia:	2014
Código dependencia	Código general	Clase	Identificación de la línea estratégica, componente, programa, indicador y proyectos de inversión	Clasificación (BP)	Meta a alcanzar Plan Indicativo 2014	Meta del proyecto (Descripción)	Indicador del proyecto (Descripción)	Valor de la meta del proyecto	Presupuesto inicial (Pesos)	Día / Mes/ Año (Inicio)	Día / Mes / Año (Finalización)	Dependencia responsable (Reparto administrativo)		
4143	32010010007	pr	Adecuación de la infraestructura física de la sede principal Cristóbal colón de la Comuna 16 del municipio de Santiago de Cali	2040019		Terminar la construcción de dos aulas en institución educativa Cristóbal Colon Sede principal.	Número de aulas construidas en la sede principal de Cristóbal Colón	2	200,000,000	02/01/2014	31/12/2014	Secretaría de Educación. Subsecretaría de Planeación Sectorial		
	32010010008	I	Mantenimiento de aulas existentes en las Instituciones Educativas Oficiales bajo normas NTC											
4143	32010010008	pr	Mantenimiento de aulas de las Instituciones Educativas Oficiales del municipio Santiago de Cali	2039985A	63	Realizar el mantenimiento de 23 aulas en las Instituciones Educativas Oficiales	Número de aulas con mantenimiento realizado	23	1,741,068,787	02/01/2014	31/12/2014	Secretaría de Educación. Subsecretaría de Planeación Sectorial		
				2039985B		Elaborar estudios y diseños para la adecuación de Aulas existentes en las Instituciones Educativas Oficiales	Número de estudios y diseños elaborados	5	100,000,000					
	32010010009	I	Mantenimiento, adecuación de ambientes escolares											
4143	32010010009	pr	Mejoramiento de la infraestructura escolar de las Sedes Educativas Oficiales y administrativa de la Secretaría de Educación Municipal de Santiago de Cali	2039935A		Adecuar 7 ambientes escolares en sedes Educativas Oficiales.	Número de ambientes escolares adecuados en las Sedes Educativas	7	1,450,598,949	02/01/2014	31/12/2014	Secretaría de Educación. Subsecretaría de Planeación Sectorial		
				2039935B		Construir 3 ambientes escolares en sedes educativas oficiales	Número de ambientes Escolares construidos	3	1,927,425,330					
4143	32010010009	pr	Adecuación del Sistema Hidrosanitario de la Sede Educativa San Pedro Codenal de la Comuna 11 del municipio Santiago de Cali	2040010		Adecuar un Sistema Hidrosanitario de la Sede Educativa San Pedro Codenal de la Comuna 11	Número de sistemas Hidrosanitarios adecuados en la Sede Educativa	1	50,000,000	02/01/2014	31/12/2014	Secretaría de Educación. Subsecretaría de Planeación Sectorial		
4143	32010010009	pr	Construcción de muros de contención en las sedes Educativas José Celestino Mutis y Cecilia Caballero de Lopez Comuna 1 del Municipio Santiago de Cali	2040011		Construir 2 muros de contención en dos sedes educativas de la Comuna 1	Número de muros de contención construidos en las sedes educativas	2	119,999,997	02/01/2014	31/12/2014	Secretaría de Educación. Subsecretaría de Planeación Sectorial		


 <p>ALCALDÍA DE SANTIAGO DE CALI DIRECCIONAMIENTO ESTRATÉGICO PLANEACIÓN ECONOMICA Y SOCIAL</p>			<p>SISTEMAS DE GESTIÓN SGC - MECI - SISTEDA</p> <p>FORMATO FORMULACIÓN DEL PLAN DE ACCIÓN</p> <p>RELACIÓN DE LOS PROYECTOS DE COMPETENCIA DE LA DEPENDENCIA FRENTE AL PLAN DE DESARROLLO</p> <p>CUADRO 1F</p>							<p>MEDE01.03.18.P03.F01</p>		
										<p>VERSIÓN</p>	<p>3</p>	
										<p>FECHA APROBACIÓN</p>	<p>17/dic/2013</p>	
DEPENDENCIA:									Fecha de reporte:	31/01/2014	Vigencia:	2014
Código dependencia	Código general	Clase	Identificación de la línea estratégica, componente, programa, indicador y proyectos de inversión	Clasificación (BP)	Meta a alcanzar Plan Indicativo 2014	Meta del proyecto (Descripción)	Indicador del proyecto (Descripción)	Valor de la meta del proyecto	Presupuesto inicial (Pesos)	Día / Mes/ Año (Inicio)	Día / Mes / Año (Finalización)	Dependencia responsable (Reparto administrativo)
4143	32010010009	pr	Adecuación de los bebederos de la Sede Educativa Veintiuno de Septiembre de la Institución Educativa Oficial Guillermo Valencia Comuna 4 del municipio Santiago de Cali	2040012		Adecuar los bebederos de la Sede Educativa Veintiuno de Septiembre de la Institución Educativa Oficial Guillermo Valencia Comuna 4	Número de bebederos adecuados en la sede educativa	1	15,287,306	02/01/2014	31/12/2014	Secretaría de Educación. Subsecretaría de Planeación Sectorial
4143	32010010009	pr	Adecuación de la Infraestructura física de las Sedes Educativas María Panesso y Simón Rodríguez sede principal comuna 5 del Municipio Santiago de Cali	2040014A		Adecuar las instalaciones hidrosanitarias de la Sede María Panesso de la Institución Educativa Oficial Técnico de Comercio Simón Rodríguez	Número de adecuaciones hidrosanitarias en la Sede María Panesso	1	50,000,000	02/01/2014	31/12/2014	Secretaría de Educación. Subsecretaría de Planeación Sectorial
				2040014B		Adecuar la cancha de la zona deportiva de la Institución Educativa Oficial Técnico de Comercio Simón Rodríguez sede principal	Número de adecuaciones deportivas de la sede Principal Simón Rodríguez	1	50,000,000			
4143	32010010009	pr	Adecuación de la planta física de las Sedes Educativas Jesús Villafañe Franco, Santa Rosa, Miguel Camacho Perea y José Cardona Hoyos de la comuna 13 del municipio de Santiago de Cali	2040016A		Cambiar el Sistema Hidrosanitario (alcantarillado pluvial y sanitario) de la Institución Educativa Oficial Jesús Villafañe Franco sede principal	Número sistemas hidrosanitarios cambiado en la sede Educativa	1	63,583,976	02/01/2014	31/12/2014	Secretaría de Educación. Subsecretaría de Planeación Sectorial
				2040016B		Adecuar la zona de deportes y recreación de las Sedes Educativas Miguel Camacho Perea de la institución educativa Humberto Jordan Mazuera y Jose Cardona Hoyos de la Institución Educativa Oficial Santa Rosa	Número de Sedes Educativas con zonas deportivas adecuadas	2	37,575,917			

 ALCALDÍA DE SANTIAGO DE CALI DIRECCIONAMIENTO ESTRATEGICO PLANEACION ECONOMICA Y SOCIAL			SISTEMAS DE GESTIÓN SGC - MECI - SISTEDA FORMATO FORMULACIÓN DEL PLAN DE ACCIÓN RELACIÓN DE LOS PROYECTOS DE COMPETENCIA DE LA DEPENDENCIA FRENTE AL PLAN DE DESARROLLO CUADRO 1F							MEDE01.03.18.P03.F01					
										VERSIÓN		3			
										FECHA APROBACIÓN		17/dic/2013			
DEPENDENCIA: MUNICIPIO DE SANTIAGO DE CALI											Fecha de reporte:		31/01/2014	Vigencia:	2014
Código dependencia	Código general	Clase	Identificación de la línea estratégica, componente, programa, indicador y proyectos de inversión	Clasificación (BP)	Meta a alcanzar Plan Indicativo 2014	Meta del proyecto (Descripción)	Indicador del proyecto (Descripción)	Valor de la meta del proyecto	Presupuesto inicial (Pesos)	Día / Mes/ Año (Inicio)	Día / Mes / Año (Finalización)	Dependencia responsable (Reparto administrativo)			
				2040016C	18	Adecuar el área administrativa de la Institución Educativa Oficial Santa Rosa sede principal	Número de Sedes Educativas con adecuación de área administrativa	1	122,125,488						
4143	32010010009	pr	Ampliación de la Infraestructura física de la Sede Alfonso Reyes Echandía de la Institución Educativa Monseñor Ramón Arcila Comuna 14 del municipio Santiago de Cali	2040017		Adquirir dos (2) predios para la ampliación de la sede educativa Alfonso Reyes Echandia de la Institución Educativa Monseñor Ramón Arcila Comuna 14	Predios adquiridos para ampliación de la infraestructura de la sede educativa	2	163,770,900	02/01/2014	31/12/2014	Secretaría de Educación. Subsecretaría de Planeación Sectorial			
4143	32010010009	pr	Adecuación del Sistema Hidrosanitario de las Sedes Educativas Miguel de Pombo, Alfonso Bonilla Naar y Enrique Olaya Herrera de la Comuna 15 de Santiago de Cali	2040018		Realizar adecuaciones al Sistema Hidrosanitario de las 3 Sedes Educativas Miguel de Pombo, Alfonso Bonilla Naar y Enrique Olaya Herrera	Número de sedes educativas con sistema hidrosanitarios intervenidos	3	277,747,600	02/01/2014	31/12/2014	Secretaría de Educación. Subsecretaría de Planeación Sectorial			
4143	32010010009	pr	Adecuación de la infraestructura física de la Sede Educativa Antonio Villavicencio de la IE Hormiguero 52 del Municipio Santiago de Cali	2040020		Realizar 3 adecuaciones a la infraestructura física de la Sede Educativa Antonio Villavicencio de la IE Hormiguero	Número de adecuaciones realizadas a la sede educativa	3	193,592,609	02/01/2014	31/12/2014	Secretaría de Educación. Subsecretaría de Planeación Sectorial			
4143	32010010009	pr	Construcción de Muros de Contención de la Sede Educativa Cristóbal Colón de la Institución Educativa Felidia del corregimiento 59 del Municipio de Santiago de Cali	20040021		Construir Muros de Contención en la Sede Educativa Cristóbal Colón de la Institución Educativa Felidia del corregimiento 59	Número de muros de contención construidos en la sede educativa Cristóbal Colón	1	80,000,000	02/01/2014	31/12/2014	Secretaría de Educación. Subsecretaría de Planeación Sectorial			
4143	32010010009	pr	Adecuación de la Infraestructura Física en las Sedes Principal y Villa del Rosario del Corregimiento la Paz del Municipio de Santiago de Cali	20040022		Adecuar la infraestructura física de la sede principal Saavedra Galindo y la Sede Villa del Rosario del Corregimiento La Paz	Número de adecuaciones realizadas a las sedes educativas	5	148,592,609	02/01/2014	31/12/2014	Secretaría de Educación. Subsecretaría de Planeación Sectorial			

 ALCALDÍA DE SANTIAGO DE CALI DIRECCIONAMIENTO ESTRATEGICO PLANEACION ECONOMICA Y SOCIAL			SISTEMAS DE GESTIÓN SGC - MECI - SISTEDA FORMATO FORMULACIÓN DEL PLAN DE ACCIÓN RELACIÓN DE LOS PROYECTOS DE COMPETENCIA DE LA DEPENDENCIA FRENTE AL PLAN DE DESARROLLO CUADRO 1F							MEDE01.03.18.P03.F01							
										VERSIÓN		3					
										FECHA APROBACIÓN		17/dic/2013					
DEPENDENCIA:											MUNICIPIO DE SANTIAGO DE CALI		Fecha de reporte:		31/01/2014	Vigencia:	2014
Código dependencia	Código general	Clase	Identificación de la línea estratégica, componente, programa, indicador y proyectos de inversión	Clasificación (BP)	Meta a alcanzar Plan Indicativo 2014	Meta del proyecto (Descripción)	Indicador del proyecto (Descripción)	Valor de la meta del proyecto	Presupuesto inicial (Pesos)	Día / Mes/ Año (Inicio)	Día / Mes / Año (Finalización)	Dependencia responsable (Reparto administrativo)					
4143	32010010009	pr	Adecuación de la Infraestructura Física de la Sede Educativa Juan de los Barrios de la Institución Educativa la Leonera Corregimiento 58 del Municipio De Santiago de Cali	2040023	60	Adecuar la Infraestructura Física de la Sede Educativa Juan de los Barrios de la Institución Educativa la Leonera	Número de adecuaciones realizadas a la sede educativa	2	60,000,000	02/01/2014	31/12/2014	Secretaría de Educación. Subsecretaría de Planeación Sectorial					
4143	32010010009	pr	Adecuación de la infraestructura física en la sede educativa Tierra de Hombres del corregimiento 56 los Andes del municipio de Santiago de Cali	2040024		Adecuar la infraestructura física de la sede educativa Tierra de Hombres del corregimiento 56 los Andes	Número de adecuaciones realizadas a la sede educativa	4	102,000,000	02/01/2014	31/12/2014	Secretaría de Educación. Subsecretaría de Planeación Sectorial					
4143	32010010009	pr	Adecuación Baterías Sanitarias de la Sede Educativa Principal del Corregimiento Golondrinas del Municipio de Santiago de Cali	20040025		Adecuar las Baterías Sanitarias de la Sede Educativa Principal del Corregimiento Golondrinas	Número de sedes educativas con adecuación de baterías sanitarias	1	50,000,000	02/01/2014	31/12/2014	Secretaría de Educación. Subsecretaría de Planeación Sectorial					
4143	32010010009	pr	Adecuación de las baterías sanitarias de la sede Educativa Veintiuno de Septiembre de las Institución Educativa Oficial Guillermo Valencia Comuna 4 del municipio Santiago de Cali	2040029		Adecuar las baterías sanitarias de la sede Educativa Veintiuno de Septiembre de las Institución Educativa Oficial Guillermo Valencia	Número de baterías sanitarias adecuadas en la sede educativa	1	13,486,684	02/01/2014	31/12/2014	Secretaría de Educación. Subsecretaría de Planeación Sectorial					
	32010010010	I	Dotación de Instituciones Educativas														
4143	32010010010	pr	Dotación de equipos, material didáctico, insumos y suministros para las Instituciones Educativas Oficiales del municipio Santiago de Cali	2039871	60	Dotar a las 91 Instituciones Educativas Oficiales del municipio Santiago de Cali, de equipos, material didáctico, insumos y suministros	Número de Instituciones Educativas con dotación de material didáctico, insumos y suministros	91	680,000,000	02/01/2014	31/12/2014	Secretaría de Educación. Subsecretaría de Administración de los Recursos					
4143	32010010010	pr	Dotación de soporte pedagógico de la Sede Educativa 21 de Septiembre de la Institución Educativa Guillermo Valencia de la comuna 4 del municipio Santiago de Cali	2040013		Dotar de soporte pedagógico a la Sede Educativa 21 de Septiembre de la Institución Educativa Oficial Guillermo Valencia	Número de sedes Educativas con dotación de soporte pedagógico	1	21,226,010	02/01/2014	31/12/2014	Secretaría de Educación. Subsecretaría de Administración de los Recursos					
	32010010011	I	Instituciones educativas administrando fondos de servicios educativos														

 <p>ALCALDÍA DE SANTIAGO DE CALI</p> <p>DIRECCIONAMIENTO ESTRATÉGICO PLANEACION ECONOMICA Y SOCIAL</p>			<p>SISTEMAS DE GESTIÓN SGC - MECI - SISTEDA</p> <p>FORMATO FORMULACIÓN DEL PLAN DE ACCIÓN</p> <p>RELACIÓN DE LOS PROYECTOS DE COMPETENCIA DE LA DEPENDENCIA FRENTE AL PLAN DE DESARROLLO</p> <p>CUADRO 1F</p>							<p>MEDE01.03.18.P03.F01</p>		
										<p>VERSIÓN</p>	<p>3</p>	
										<p>FECHA APROBACIÓN</p>	<p>17/dic/2013</p>	
DEPENDENCIA: MUNICIPIO DE SANTIAGO DE CALI							Fecha de reporte:		31/01/2014	Vigencia:	2014	
Código dependencia	Código general	Clase	Identificación de la línea estratégica, componente, programa, indicador y proyectos de inversión	Clasificación (BP)	Meta a alcanzar Plan Indicativo 2014	Meta del proyecto (Descripción)	Indicador del proyecto (Descripción)	Valor de la meta del proyecto	Presupuesto inicial (Pesos)	Día / Mes/ Año (Inicio)	Día / Mes / Año (Finalización)	Dependencia responsable (Reparto administrativo)
4143	32010010011	pr	Fortalecimiento Fondos de Servicios Educativos Municipio de Cali	2040046	91	Instituciones Educativas Oficiales Con Fondo De Servicios Educativos	Número de Instituciones Educativas Oficiales Fondo De Servicios Educativos administrados	91	5,000,000,000	02/01/2014	31/12/2014	Secretaría de Educación. Subsecretaría de Administración de los Recursos
	32010010012	I	Pago a personal docente, administrativo y contratos de cobertura educativa									
4143	32010010012	pr	Administración pago personal docente y administrativo Instituciones Educativas Oficiales y continuidad Cobertura educativa de Santiago de Cali	2039878A		Sueldos De Personal De Nomina Docentes	Docentes Con Salarios Cancelados	5,949	188,455,142,679	02/01/2014	31/12/2014	Secretaría de Educación. Subsecretaría de Administración de los Recursos
				2039878B		Otros Gastos Por Servicios Personales Docentes			14,743,725,246			
				2039878C		FNPSM Docentes			45,284,347,686			
				2039878D		Sueldos De Personal De Nomina Directores Docentes	Directivos Docentes Con Salarios Cancelados	453	20,230,578,742			
				2039878E		Otros Gastos Por Servicios Personales Directores Docentes			1,571,704,038			
				2039878F		FNPSM Personal Directores Docentes.			4,797,827,314			
				2039878G		Sueldos De Personal De Nómina Gastos De Personal Administrativo De Instituciones Educativas	Administrativos con Salarios Cancelados	1,192	29,969,939,180			
				2039878H		Otros Gastos Por Servicios Personales De Personal Administrativo De Instituciones Educativas			10,513,377,439			
				2039878I		Sueldos De Personal Administrativos De La Planta Central De La Sem (Cuota De Administración)	Administrativos Planta Central Sem Con Salarios Cancelados	128	6,748,957,274			

<div></div> <div>ALCALDÍA DE SANTIAGO DE CALI</div> <div>DIRECCIONAMIENTO ESTRATEGICO PLANEACION ECONOMICA Y SOCIAL</div>			SISTEMAS DE GESTIÓN SGC - MECI - SISTEDA							MEDE01.03.18.P03.F01					
										VERSIÓN		3			
										FECHA APROBACIÓN		17/dic/2013			
FORMATO FORMULACIÓN DEL PLAN DE ACCIÓN															
RELACIÓN DE LOS PROYECTOS DE COMPETENCIA DE LA DEPENDENCIA FRENTE AL PLAN DE DESARROLLO															
CUADRO 1F															
DEPENDENCIA: MUNICIPIO DE SANTIAGO DE CALI											Fecha de reporte:		31/01/2014	Vigencia:	2014
Código dependencia	Código general	Clase	Identificación de la línea estratégica, componente, programa, indicador y proyectos de inversión	Clasificación (BP)	Meta a alcanzar Plan Indicativo 2014	Meta del proyecto (Descripción)	Indicador del proyecto (Descripción)	Valor de la meta del proyecto	Presupuesto inicial (Pesos)	Día / Mes/ Año (Inicio)	Día / Mes / Año (Finalización)	Dependencia responsable (Reparto administrativo)			
				2039878J		Asesoría, Apoyo Y Acompañamiento A La Secretaria De Educación Municipal Para La Administración De La Prestación Del Servicio Público De Educación (Cuota De Administración)	Informe De Actividades Desarrolladas	15	1,368,222,726						
				2039878K		Asesoría, Apoyo y Acompañamiento a la Secretaria De Educación Municipal para la Administración de la Prestación del Servicio Público de Educación (Recursos Propios)	Informe De Actividades Desarrolladas	6	900,000,000						
				2039878L		Prestación De Servicio Educativo (Cobertura Educativa Contratada).	Estudiantes Atendidos Por Cobertura Educativa Contratada	102,595	124,021,796,597						
				2039878M		Prestación De Servicio De Vigilancia A Instituciones Educativas Oficiales (Vigencia Futuras)	Instituciones Educativas Con Servicio De Vigilancia	54	5,156,528,556						
				2039878N		Prestación De Servicio De Aseo A Instituciones Educativas Oficiales	Instituciones Educativas Con Servicio De Aseo	85	3,968,471,444						
	32010010013	I	Establecimientos de educación para el trabajo y el desarrollo humano con regulación por parte de la SEM												
	32010010014	I	Instituciones educativas oficiales beneficiadas con desayunos escolares												
				2040045A		Suministrar el Complemento alimentario a estudiantes de 57 Instituciones Educativas Oficiales	Número de Instituciones Educativas Oficiales beneficiadas con el Programa de Alimentación Escolar	57	7,972,298,996						

<div></div> <div>ALCALDÍA DE SANTIAGO DE CALI</div> <div>DIRECCIONAMIENTO ESTRATÉGICO PLANEACIÓN ECONOMICA Y SOCIAL</div>			SISTEMAS DE GESTIÓN SGC - MECI - SISTEDA								MEDE01.03.18.P03.F01			
											VERSIÓN		3	
											FECHA APROBACIÓN		17/dic/2013	
FORMATO FORMULACIÓN DEL PLAN DE ACCIÓN														
RELACIÓN DE LOS PROYECTOS DE COMPETENCIA DE LA DEPENDENCIA FRENTE AL PLAN DE DESARROLLO														
CUADRO 1F														
DEPENDENCIA: MUNICIPIO DE SANTIAGO DE CALI								Fecha de reporte:		31/01/2014	Vigencia:	2014		
Código dependencia	Código general	Clase	Identificación de la línea estratégica, componente, programa, indicador y proyectos de inversión	Clasificación (BP)	Meta a alcanzar Plan Indicativo 2014	Meta del proyecto (Descripción)	Indicador del proyecto (Descripción)	Valor de la meta del proyecto	Presupuesto inicial (Pesos)	Día / Mes/ Año (Inicio)	Día / Mes / Año (Finalización)	Dependencia responsable (Reparto administrativo)		
4143	32010010014	pr	Fortalecimiento del Programa de Alimentación Escolar en el Municipio de Santiago de Cali	2040045B	18	Suministrar Complemento Alimentario a 2.597 estudiantes beneficiados del Programa de Ampliación de cobertura de las Comunas 2,4,5, 8, 12, 19, 52, 54, 64	Número de Estudiantes del Programa de Cobertura Ampliada Beneficiados con el suministro del Complemento Alimentario	2,597	379,658,250	02/01/2014	31/12/2014	Secretaría de Educación. Subsecretaria de Desarrollo Pedagógico		
				2040045C		Realizar apoyo para la operación del Programa de alimentación escolar-PAE	Número de apoyos realizados para la operación del PAE	1	85,400,000					
				2040045D		Realizar la prestación de un Servicio transporte de alimentos	Servicio de transporte de alimentos	1	253,363,697					
				2040045E		Interventoría al Programa de alimentación escolar-PAE			508,145,546					
	32010010015	I	Pago de servicios públicos y arrendamientos de sedes educativas oficiales											
4143	32010010015	pr	Administración pago de Servicios públicos y arrendamiento de las sedes educativas oficiales del municipio de Santiago de Cali	2040006A	100	Arrendar 3 plantas físicas para la prestación del servicio educativo a estudiantes de 3 IEO	Arrendamientos Cancelados para la prestación del servicio educativo	3	430,029,960	02/01/2014	31/12/2014	Secretaría de Educación. Subsecretaría de Administración de los Recursos		
				2040006B		Cancelar los servicios públicos de las 91 Instituciones Educativas Oficiales del Municipio de Santiago de Cali	Número de Instituciones Educativas Oficiales con Servicios Públicos cancelados	91	1,960,518,040					
	3201002	P	Tecnología Digital en el Aula											
	32010020001	I	Computadores para uso en el aula (por fuera de la sala de sistemas) de los estudiantes de las instituciones educativas oficiales.											
4143	32010020001	pr	Dotación de computadores para uso en el aula en las Instituciones Educativas Oficiales del municipio de Santiago de Cali	2039987	112,500	Dotar con 14 computadores a 12 Instituciones Educativas Oficiales para uso en el aula	Número de computadores para uso en el Aula dotados a las Instituciones Educativas	14	9,800,000	02/01/2014	31/12/2014	Secretaría de Educación. Subsecretaría de Administración de los Recursos		



FORMATO FORMULACIÓN DEL PLAN DE ACCIÓN
RELACIÓN DE LOS PROYECTOS DE COMPETENCIA DE LA DEPENDENCIA FRENTE AL PLAN DE DESARROLLO
CUADRO 1F

3

17/dic/2013

DEPENDENCIA:

MUNICIPIO DE SANTIAGO DE CALI


Fecha de reporte:


31/01/2014


Vigencia:


2014


[illegible]


 <p>ALCALDÍA DE SANTIAGO DE CALI DIRECCIONAMIENTO ESTRATEGICO PLANEACION ECONOMICA Y SOCIAL</p>			<p>SISTEMAS DE GESTIÓN SGC - MECI - SISTEDA</p> <p>FORMATO FORMULACIÓN DEL PLAN DE ACCIÓN RELACIÓN DE LOS PROYECTOS DE COMPETENCIA DE LA DEPENDENCIA FRENTE AL PLAN DE DESARROLLO CUADRO 1F</p>							MEDE01.03.18.P03.F01		
										VERSIÓN	3	
										FECHA APROBACIÓN	17/dic/2013	
DEPENDENCIA: MUNICIPIO DE SANTIAGO DE CALI							Fecha de reporte:		31/01/2014	Vigencia:	2014	
Código dependencia	Código general	Clase	Identificación de la línea estratégica, componente, programa, indicador y proyectos de inversión	Clasificación (BP)	Meta a alcanzar Plan Indicativo 2014	Meta del proyecto (Descripción)	Indicador del proyecto (Descripción)	Valor de la meta del proyecto	Presupuesto inicial (Pesos)	Día / Mes/ Año (Inicio)	Día / Mes / Año (Finalización)	Dependencia responsable (Reparto administrativo)
	32010030003	I	Instituciones Educativas Oficiales acompañadas en el desarrollo de competencias ciudadanas en los diversos ambientes educativos									
4143	32010030003	pr	Fortalecimiento de la convivencia escolar y construcción ciudadana en el municipio de Santiago de Cali	2039993A	45	Realizar asistencia Técnica en 7 IEO para que promuevan la incorporación de Competencias Ciudadanas al Plan de Estudio.	Número de IEO con asistencia técnica para la incorporación de competencias ciudadanas	7	38,954,094	02/01/2014	31/12/2014	Secretaría de Educación. Subsecretaría de Desarrollo Pedagógico
				2039993B		Asesoría y capacitación en 7 IEO para el fortalecimiento del Comité de Convivencia Escolar y Municipal	Número de IEO con asesoría y capacitación para fortalecimiento del Comité de Convivencia	7	132,200,000			
				2039993C		Realizar capacitación a la comunidad educativa en 7 IEO para fortalecer las escuelas de familias.	Número de IEO con escuelas de Familia fortalecidas	7	35,000,000			
				2039993D		Realizar formación a 200 estudiantes de Instituciones Educativas oficiales para la promoción del liderazgo estudiantil	Número de estudiantes formados para la promoción del liderazgo estudiantil	200	80,000,000			
	32010030004	I	Sistema de evaluación de la calidad educativa de las Instituciones Educativas implementado									
				2040039A		Realizar un estudio con base en el análisis de resultados de las evaluaciones: institucional, estudiantes, docentes y otros para caracterización del sector educativo	Número de estudios de análisis de evaluación realizados	1	30,000,000			

<div></div> <div>ALCALDÍA DE SANTIAGO DE CALI</div> <div>DIRECCIONAMIENTO ESTRATÉGICO PLANEACION ECONOMICA Y SOCIAL</div>			SISTEMAS DE GESTIÓN SGC - MECI - SISTEDA							MEDE01.03.18.P03.F01					
										VERSIÓN		3			
										FECHA APROBACIÓN		17/dic/2013			
FORMATO FORMULACIÓN DEL PLAN DE ACCIÓN															
RELACIÓN DE LOS PROYECTOS DE COMPETENCIA DE LA DEPENDENCIA FRENTE AL PLAN DE DESARROLLO															
CUADRO 1F															
DEPENDENCIA: MUNICIPIO DE SANTIAGO DE CALI											Fecha de reporte:		31/01/2014	Vigencia:	2014
Código dependencia	Código general	Clase	Identificación de la línea estratégica, componente, programa, indicador y proyectos de inversión	Clasificación (BP)	Meta a alcanzar Plan Indicativo 2014	Meta del proyecto (Descripción)	Indicador del proyecto (Descripción)	Valor de la meta del proyecto	Presupuesto inicial (Pesos)	Día / Mes/ Año (Inicio)	Día / Mes / Año (Finalización)	Dependencia responsable (Reparto administrativo)			
4143	32010030004	pr	Fortalecimiento del proceso de Evaluación de la Calidad educativa en las Instituciones Educativas Oficiales del municipio de Santiago de Cali	2040039B	1	Realizar una publicación sobre caracterización del sector educativo con base en los análisis de Resultados de Pruebas Saber, evaluación docente, autoevaluación institucional, planes de mejoramiento	Número de publicaciones sobre caracterización del sector educativo	1	10,000,000	02/01/2014	31/12/2014	Secretaría de Educación. Subsecretaría de Desarrollo Pedagógico			
				2040039C		Realizar asistencia técnica pedagógica a 30 IEO para el análisis y uso de los resultados de las pruebas externas SABER y evaluación de docentes	Número de IEO con asistencia técnica	30	12,000,000						
				2040039D		Prestar asistencia técnica para la aplicación de la autoevaluación institucional 2014 a 48 IEO	Número de IEO con asistencia técnica sobre autoevaluación Institucional 2014	48	48,000,000						
				2040038A		Caracterizar el sector educativo en cuanto a las necesidades de formación docente para las IEO.	Número de documentos de caracterización	1	7,500,000			Secretaría de			
				2040038B		Realizar encuentros con las redes de maestros de las distintas disciplinas para fortalecer los procesos de formación, investigación y participación de docentes y directivos docentes	Número de encuentros realizados con las redes de maestros	5	10,000,000						

<div></div> <div>ALCALDÍA DE SANTIAGO DE CALI</div> <div>DIRECCIONAMIENTO ESTRATÉGICO PLANEACION ECONOMICA Y SOCIAL</div>			SISTEMAS DE GESTIÓN SGC - MECI - SISTEDA							MEDE01.03.18.P03.F01					
										VERSIÓN		3			
										FECHA APROBACIÓN		17/dic/2013			
FORMATO FORMULACIÓN DEL PLAN DE ACCIÓN															
RELACIÓN DE LOS PROYECTOS DE COMPETENCIA DE LA DEPENDENCIA FRENTE AL PLAN DE DESARROLLO															
CUADRO 1F															
DEPENDENCIA: MUNICIPIO DE SANTIAGO DE CALI											Fecha de reporte:		31/01/2014	Vigencia:	2014
Código dependencia	Código general	Clase	Identificación de la línea estratégica, componente, programa, indicador y proyectos de inversión	Clasificación (BP)	Meta a alcanzar Plan Indicativo 2014	Meta del proyecto (Descripción)	Indicador del proyecto (Descripción)	Valor de la meta del proyecto	Presupuesto inicial (Pesos)	Día / Mes/ Año (Inicio)	Día / Mes / Año (Finalización)	Dependencia responsable (Reparto administrativo)			
4143	32010030004	pr	Fortalecimiento de competencias de docentes y directivos docentes de las Instituciones Educativas Oficiales del municipio de Santiago de Cali	2040038C	No aplica para el Indicador	Realizar seminarios tipo taller para sensibilizar y divulgar el plan territorial de formación docente.	Número de seminarios para sensibilización y socialización	5	5,000,000	02/01/2014	31/12/2014	Educación. Subsecretaria de Desarrollo Pedagógico			
				2040038D		Realizar encuentros de reflexión sobre temáticas educativas y socialización de experiencias significativas	Número de encuentros de reflexión y experiencias significativas	2	50,000,000						
				2040038E		Diseñar una ruta de seguimiento y evaluación al plan territorial de formación docente.	Número de rutas para seguimiento y evaluación del Plan Territorial de formación docente	1	7,500,000						
	32010030005	I	Sistema de monitoreo y evaluación de la educación municipal implementado												
	32010030006	I	Alianzas y/o convenios establecidos para la formación de docentes de las Instituciones Educativas Oficiales en programas de postgrado												
	32010030007	I	Alianzas público – privadas para la promoción de la educación técnica, tecnológica y/o superior en el Distrito de Aguablanca												
4143	32010030007	pr	Mejoramiento de la Educación y la Articulación con la Educación superior, el Trabajo, El desarrollo humano y el emprendimiento en el Municipio Santiago de Cali	2039997	1	Formar 184 estudiantes de grado 10 en programas comerciales e industriales para la titulación como Técnico Profesional a través de alianza público-privada	Número de estudiantes formados a través de una alianza público-privada	184	110,000,000	02/01/2014	31/12/2014	Secretaría de Educación. Subsecretaria de Desarrollo Pedagógico			
	32010030008	I	Instituciones Educativas Oficiales con reformulación de PEI												

<div></div> <div>ALCALDÍA DE SANTIAGO DE CALI</div> <div>DIRECCIONAMIENTO ESTRATEGICO PLANEACION ECONOMICA Y SOCIAL</div>			<div>SISTEMAS DE GESTIÓN SGC - MECI - SISTEDA</div> <div>FORMATO FORMULACIÓN DEL PLAN DE ACCIÓN</div> <div>RELACIÓN DE LOS PROYECTOS DE COMPETENCIA DE LA DEPENDENCIA FRENTE AL PLAN DE DESARROLLO</div> <div>CUADRO 1F</div>							MEDE01.03.18.P03.F01					
										VERSIÓN		3			
										FECHA APROBACIÓN		17/dic/2013			
DEPENDENCIA: MUNICIPIO DE SANTIAGO DE CALI											Fecha de reporte:		31/01/2014	Vigencia:	2014
Código dependencia	Código general	Clase	Identificación de la línea estratégica, componente, programa, indicador y proyectos de inversión	Clasificación (BP)	Meta a alcanzar Plan Indicativo 2014	Meta del proyecto (Descripción)	Indicador del proyecto (Descripción)	Valor de la meta del proyecto	Presupuesto inicial (Pesos)	Día / Mes/ Año (Inicio)	Día / Mes / Año (Finalización)	Dependencia responsable (Reparto administrativo)			
4143	32010030008	pr	Fortalecimiento de los Proyectos Educativos Institucionales (PEI, PIER, PEC, PE) de las Instituciones Educativas Oficiales del Municipio de Santiago de Cali	2040033A	30	Realizar talleres con 64 docentes y directivos docentes sobre estrategias metodológicas para el análisis de los contextos institucionales y tendencias sobre enfoques pedagógicos y su relación con la planeación y el diseño curricular	Número de docentes y directivos docentes que participan en talleres de formación para el diseño curricular	64	199,000,000	02/01/2014	31/12/2014	Secretaría de Educación. Subsecretaria de Desarrollo Pedagógico			
				2040033B		Realizar sistematización de los PEI de 16 IEO con base en los ajustes en los componentes conceptual y académico	Número de IEO con PEI reformulados	16	48,000,000						
4143	32010030008	pr	Fortalecimiento de la Educación Rural Oficial en el municipio Santiago de Cali	2040035A		Realizar un diagnóstico y actualización del contexto pedagógico de las I.E.O Rurales	Número de diagnostico de contexto realizados	1	10,000,000	02/01/2014	31/12/2014	Secretaría de Educación. Subsecretaria de Desarrollo Pedagógico			
				2040035B		Formular el Plan Educativo Rural para el municipio de Santiago de Cali	Número de Plan Educativo Rural formulado	1	40,000,000						
				2040035C		Realizar talleres de actualización y encuentro pedagógico con 14 IEO sobre estrategias pedagógicas y experiencias académicas de los proyectos productivos para su inclusión en el PEI	Número de IEO con actualización de estrategias pedagógicas y experiencias académicas de proyectos productivos	14	21,200,000						

 ALCALDÍA DE SANTIAGO DE CALI DIRECCIONAMIENTO ESTRATEGICO PLANEACION ECONOMICA Y SOCIAL			SISTEMAS DE GESTIÓN SGC - MECI - SISTEDA FORMATO FORMULACIÓN DEL PLAN DE ACCIÓN RELACIÓN DE LOS PROYECTOS DE COMPETENCIA DE LA DEPENDENCIA FRENTE AL PLAN DE DESARROLLO CUADRO 1F							MEDE01.03.18.P03.F01					
										VERSIÓN		3			
										FECHA APROBACIÓN		17/dic/2013			
DEPENDENCIA: MUNICIPIO DE SANTIAGO DE CALI											Fecha de reporte:		31/01/2014	Vigencia:	2014
Código dependencia	Código general	Clase	Identificación de la línea estratégica, componente, programa, indicador y proyectos de inversión	Clasificación (BP)	Meta a alcanzar Plan Indicativo 2014	Meta del proyecto (Descripción)	Indicador del proyecto (Descripción)	Valor de la meta del proyecto	Presupuesto inicial (Pesos)	Día / Mes/ Año (Inicio)	Día / Mes / Año (Finalización)	Dependencia responsable (Reparto administrativo)			
				2040035D		Acompañar los proyectos productivos en 14 IEO rurales	Número de IEO rurales con acompañamiento para la implementación de proyectos productivos	14	128,800,000						
	3201004	P	Leer es una nota												
	32010040001	I	Formulación e implementación de una política pública de lectura y bibliotecas												
4148	32010040001	pr	FORMULACIÓN DE LA POLÍTICA PÚBLICA PARA LA PROMOCIÓN DE HÁBITOS DE LECTURA Y ESCRITURA EN SANTIAGO DE CALI	06-043435	1	Al 31 de diciembre de 2014, se formula la política publica para la promoción de hábitos de lectura y escritura en Cali	Formulación de una política pública de lectura	1	48,847,500	02/01/2014	31/12/2014	SECRETARÍA DE CULTURA Y TURISMO. RED DE BIBLIOTECAS			
				06-043435-A		Diagnostico sobre la situación de hábitos de lectura y escritura en el municipio de Cali	1								
				06-043435-A		Acuerdo municipal de adopción de la política	1								
				06-043435-A		Mesas de trabajo para la formulación de la política implementadas con participación de comunas y corregimientos	11								
				06-043435-A		Política formulada	1								
				06-043435-A		Memorias del proceso de formulación de la política	1								
	32010040002	I	Plan de lectura y escritura ajustado												
	32010040003	I	Personas beneficiadas por los programas de fomento a la lectura y la escritura a través de la red de bibliotecas públicas comunitarias, centros culturales y espacios no convencionales												

<div></div> <div>ALCALDÍA DE SANTIAGO DE CALI</div> <div>DIRECCIONAMIENTO ESTRATEGICO PLANEACION ECONOMICA Y SOCIAL</div>			<div>SISTEMAS DE GESTIÓN SGC - MECI - SISTEDA</div> <div>FORMATO FORMULACIÓN DEL PLAN DE ACCIÓN</div> <div>RELACIÓN DE LOS PROYECTOS DE COMPETENCIA DE LA DEPENDENCIA FRENTE AL PLAN DE DESARROLLO</div> <div>CUADRO 1F</div>							MEDE01.03.18.P03.F01							
										VERSIÓN		3					
										FECHA APROBACIÓN		17/dic/2013					
DEPENDENCIA: MUNICIPIO DE SANTIAGO DE CALI														Fecha de reporte:	31/01/2014	Vigencia:	2014
Código dependencia	Código general	Clase	Identificación de la línea estratégica, componente, programa, indicador y proyectos de inversión	Clasificación (BP)	Meta a alcanzar Plan Indicativo 2014	Meta del proyecto (Descripción)	Indicador del proyecto (Descripción)	Valor de la meta del proyecto	Presupuesto inicial (Pesos)	Día / Mes/ Año (Inicio)	Día / Mes / Año (Finalización)	Dependencia responsable (Reparto administrativo)					
4148	32010040003	pr	MEJORAMIENTO DE LA LECTURA ESCRITURA Y LENGUAJES EXPRESIVOS DE LA RED DE BIBLIOTECAS PUBLICAS DE SANTIAGO DE CALI	06-034697		Al 31 de diciembre de 2014, se benefician 471.000 personas por los programas de fomento a la lectura y la escritura a través de las bibliotecas públicas comunitarias, Centros culturales y espacios no convencionales.	Personas beneficiadas por los programas de fomento a la lectura y la escritura a través de las bibliotecas públicas comunitarias, Centros culturales y espacios no convencionales.	471,000	3,211,327,100	02/01/2014	31/12/2014	SECRETARÍA DE CULTURA Y TURISMO. RED DE BIBLIOTECAS					
				06-034697-A		Al 31 de diciembre de 2014, en operación 60 Bibliotecas públicas comunitarias de zona urbana y rural con oferta permanente de servicios educativos y culturales	Bibliotecas públicas comunitarias de zona urbana y rural operando con oferta permanente de servicios educativos y culturales	60									
				06-034697-B		Al 31 de diciembre del 2014, se diseñan e implementan 9 estrategias de lectura, escritura y lenguajes expresivos implementadas en espacios no convencionales y articuladas a los servicios de la Red de Bibliotecas Públicas Comunitarias.	Estrategias de lectura, escritura y lenguajes expresivos implementadas y articuladas a los servicios de la Red de Bibliotecas Públicas Comunitarias.	4									
				06-034697-B		Al 31 de diciembre del 2014, se diseñan e implementan 9 estrategias de lectura, escritura y lenguajes expresivos implementadas en espacios no convencionales y articuladas a los servicios de la Red de Bibliotecas Públicas Comunitarias.	Estrategias de lectura, escritura y lenguajes expresivos implementadas en espacios no convencionales y articuladas a la Red de Bibliotecas Públicas Comunitarias.	5									



FORMATO FORMULACIÓN DEL PLAN DE ACCIÓN
RELACIÓN DE LOS PROYECTOS DE COMPETENCIA DE LA DEPENDENCIA FRENTE AL PLAN DE DESARROLLO
CUADRO 1F

VERSIÓN

3

FECHA
APROBACIÓN

17/dic/2013

DEPENDENCIA:

MUNICIPIO DE SANTIAGO DE CALI

Fecha de reporte:

31/01/2014

Vigencia:

2014

Código dependencia	Código general	Clase	Identificación de la línea estratégica, componente, programa, indicador y proyectos de inversión	Clasificación (BP)	Meta a alcanzar Plan Indicativo 2014	Meta del proyecto (Descripción)	Indicador del proyecto (Descripción)	Valor de la meta del proyecto	Presupuesto inicial (Pesos)	Día / Mes/ Año (Inicio)	Día / Mes / Año (Finalización)	Dependencia responsable (Reparto administrativo)
				06-034697-C	483,000	Al 31 de diciembre del 2014, participan 100 agentes culturales en gestión bibliotecaria y servicios culturales en los procesos de formación	agentes culturales en gestión bibliotecaria y servicios culturales que participan en los procesos de formación	100				
				06-034697-D		Al 31 de diciembre del 2014, se realiza el XIV Festival de poesía internacional de Cali	XIV Festival de poesía intencional de Cali realizado	1				
				06-034697-E		Al 31 de diciembre de 2014, se entregan 2 equipos de preservación y restauración de material bibliográfico	Equipos de preservación y restauración de material bibliográfico adquiridos	2				
				06-034697-F		Al 31 de diciembre de 2014, se actualiza el Sistema del servicio d e usuarios de la Red de Bibliotecas	Sistema del servicio d e usuarios de la Red de Bibliotecas Actualizado	1				
				06-034702		Al 31 de diciembre de 2014, se benefician 12.000 Personas por los programas de fomento a la lectura y la escritura a través de la red de bibliotecas públicas comunitarias, centros culturales y espacios no convencionales	Personas beneficiadas por los programas de fomento a la lectura y la escritura a través de la red de bibliotecas públicas comunitarias, centros culturales y espacios no convencionales	12,000				
				06-034702-A		Al 31 de diciembre de 2014, operando la biblioteca Patrimonial municipal del Centenario de Cali	Biblioteca operando de forma permanente	1				
4148	32010040003	pr	FORTALECIMIENTO DE LA BIBLIOTECA PATRIMONIAL MUNICIPAL DEL CENTENARIO DE SANTIAGO DE CALI						270,244,000	02/01/2014	31/12/2014	SECRETARÍA DE CULTURA Y TURISMO.



SISTEMAS DE GESTIÓN
SGC - MECI - SISTEDA

FORMATO FORMULACIÓN DEL PLAN DE ACCIÓN
RELACIÓN DE LOS PROYECTOS DE COMPETENCIA DE LA DEPENDENCIA FRENTE AL PLAN DE DESARROLLO
CUADRO 1F

MEDE01.03.18.P03.F01

VERSIÓN

3

FECHA
APROBACIÓN

17/dic/2013

DEPENDENCIA:

MUNICIPIO DE SANTIAGO DE CALI

Fecha de reporte:

31/01/2014

Vigencia:

2014

Código dependencia	Código general	Clase	Identificación de la línea estratégica, componente, programa, indicador y proyectos de inversión	Clasificación (BP)	Meta a alcanzar Plan Indicativo 2014	Meta del proyecto (Descripción)	Indicador del proyecto (Descripción)	Valor de la meta del proyecto	Presupuesto inicial (Pesos)	Día / Mes/ Año (Inicio)	Día / Mes / Año (Finalización)	Dependencia responsable (Reparto administrativo)
			CENTENARIO DE SANTIAGO DE CALI	06-034702-B		Al 31 de diciembre de 2014, se realizan acciones para la promoción de hábitos de lectura y escritura	Talleres realizados para la promoción de hábitos de lectura y escritura	178				RED DE BIBLIOTECAS
				06-034702-B			Actividades de extensión para promover hábitos de lectura y escritura	33				
				06-034702-C		Al 31 de diciembre de 2014, se da reconocimiento de la biblioteca como patrimonio nacional	Reconocimiento de la biblioteca como patrimonio nacional	1				
	32010040004	I	Niñas y niños en edad escolar beneficiada por los programas de fomento a la lectura y la escritura a través de la red de bibliotecas									
4148	32010040004	pr	FORTEALECIMIENTO DE HÁBITOS DE LECTURA Y ESCRITURA EN NIÑOS Y NIÑAS EN EDAD ESCOLAR EN SANTIAGO DE CALI	06-043432	40,000	Al 31 de diciembre de 2014, se vincularan 80.000 niños y niñas en edad escolar por los programas de fomento a la lectura y la escritura a través de la red de bibliotecas.	Niños y niñas en edad escolar beneficiados por los programas de fomento a la lectura y la escritura a través de la red de bibliotecas.	80,000				SECRETARÍA DE CULTURA Y TURISMO. RED DE BIBLIOTECAS
				06-043432-A			Bibliotecas que fomenta la lectura y la escritura	61				
				06-043432-A		Al 31 de diciembre de 2014, se realizan acciones para el fortalecimiento de programas de fomento a la lectura y escritura en	Estrategias implementadas en espacios no convencionales	5				



FORMATO FORMULACIÓN DEL PLAN DE ACCIÓN
RELACIÓN DE LOS PROYECTOS DE COMPETENCIA DE LA DEPENDENCIA FRENTE AL PLAN DE DESARROLLO
CUADRO 1F

3

17/dic/2013

2014

[illegible]



FORMATO FORMULACIÓN DEL PLAN DE ACCIÓN
RELACIÓN DE LOS PROYECTOS DE COMPETENCIA DE LA DEPENDENCIA FRENTE AL PLAN DE DESARROLLO
CUADRO 1F

3

17/dic/2013

DEPENDENCIA:

MUNICIPIO DE SANTIAGO DE CALI


Fecha de reporte:

31/01/2014

Vigencia:

2014

[illegible]

<div></div> <div>ALCALDÍA DE SANTIAGO DE CALI</div> <div>DIRECCIONAMIENTO ESTRATEGICO PLANEACION ECONOMICA Y SOCIAL</div>			SISTEMAS DE GESTIÓN SGC - MECI - SISTEDA							MEDE01.03.18.P03.F01					
										VERSIÓN		3			
										FECHA APROBACIÓN		17/dic/2013			
FORMATO FORMULACIÓN DEL PLAN DE ACCIÓN															
RELACIÓN DE LOS PROYECTOS DE COMPETENCIA DE LA DEPENDENCIA FRENTE AL PLAN DE DESARROLLO															
CUADRO 1F															
DEPENDENCIA: MUNICIPIO DE SANTIAGO DE CALI											Fecha de reporte:		31/01/2014	Vigencia:	2014
Código dependencia	Código general	Clase	Identificación de la línea estratégica, componente, programa, indicador y proyectos de inversión	Clasificación (BP)	Meta a alcanzar Plan Indicativo 2014	Meta del proyecto (Descripción)	Indicador del proyecto (Descripción)	Valor de la meta del proyecto	Presupuesto inicial (Pesos)	Día / Mes/ Año (Inicio)	Día / Mes / Año (Finalización)	Dependencia responsable (Reparto administrativo)			
4145	32020020002	pr	Asistencia técnica en la implementación de un modelo de atención en salud a mujeres en edad fértil y gestantes en el Municipio de Cali. A	1041813A	0.95	IPS publicas y privadas que han recibido asistencia técnica para la implementación de un modelo integral para la mujer en edad fértil y gestantes	No de IPS publicas y privadas que han recibido asistencia técnica para la implementación de un modelo integral para la mujer en edad fértil y gestantes	48	107,479,376	15/01/2014	31/12/2014	Secretaría de Salud Pública Municipal Grupo de Salud Pública			
				1041813B		Manual para el control de la calidad en la atención institucional actualizado	Manual actualizado	1							
	32020020003	I	Pacientes con diagnóstico oportuno de TB Pulmonar (No hospitalario y/o antes de 45 días)												
4145	32020020003	pr	Asistencia técnica en la implementación de la estrategia alto a la Tuberculosis en su componente comunitario y de servicios de salud Municipio de Cali.	1041811A	0.75	90 IPS públicas y privadas con asistencia técnica y monitoreo para el seguimiento a contactos.	No de IPS con seguimiento	90	226,268,440	15/01/2014	31/12/2014	Secretaría de Salud Pública Municipal Grupo de Salud Pública			
				1041811B		90 IPS con seguimiento en actividades de detección, diagnostica , tratamiento y seguimiento de personas con TB	No de IPS con seguimiento en actividades de detección, diagnostica , tratamiento y seguimiento de personas con TB	90							
				1041811C		EPS con asistencia técnica	Número de EPS con asistencia técnica	20							
				1041811D		IPS y EPS con acciones articuladas en el programa de TB	Número de IPS y EPS con acciones articuladas en el programa de TB	110							
				1041811E		DOTS/TAES Y DOTS/TAES Comunitario implementado	Número de IPS con la estrategia implementada	90							
	32020020004	I	Pacientes con TB Pulmonar con diagnóstico oportuno de coinfección y resistencia a fármacos (una semana)												



SISTEMAS DE GESTIÓN
SGC - MECI - SISTEDA

FORMATO FORMULACIÓN DEL PLAN DE ACCIÓN
RELACIÓN DE LOS PROYECTOS DE COMPETENCIA DE LA DEPENDENCIA FRENTE AL PLAN DE DESARROLLO
CUADRO 1F

MEDE01.03.18.P03.F01

VERSIÓN

3

FECHA
APROBACIÓN

17/dic/2013

DEPENDENCIA:

MUNICIPIO DE SANTIAGO DE CALI

Fecha de reporte:

31/01/2014

Vigencia:

2014

[illegible]



FORMATO FORMULACIÓN DEL PLAN DE ACCIÓN
RELACIÓN DE LOS PROYECTOS DE COMPETENCIA DE LA DEPENDENCIA FRENTE AL PLAN DE DESARROLLO
CUADRO 1F

3

17/dic/2013

DEPENDENCIA:

MUNICIPIO DE SANTIAGO DE CALI

Fecha de reporte:

31/01/2014

Vigencia:

2014

Código dependencia	Código general	Clase	Identificación de la línea estratégica, componente, programa, indicador y proyectos de inversión	Clasificación (BP)	Meta a alcanzar Plan Indicativo 2014	Meta del proyecto (Descripción)	Indicador del proyecto (Descripción)	Valor de la meta del proyecto	Presupuesto inicial (Pesos)	Día / Mes/ Año (Inicio)	Día / Mes / Año (Finalización)	Dependencia responsable (Reparto administrativo)
4145	32020020007	pr	Fortalecimiento de la gestión del SAC ante las EPS del Régimen Contributivo y Subsidiado en el Municipio de Santiago de Cali A.	1041791A	52.78	Usuarios Orientados y direccionados efectivamente	No de Usuarios Orientados y direccionados	11309	148,032,994	15/01/2014	31/12/2014	Secretaría de Salud Pública Municipal SAC
				1041791B		Peticiones y solicitudes sistematizadas en el Sistema ORFEO y la base de datos del SIPECI	No de Peticiones y solicitudes sistematizadas en el Sistema ORFEO y la base de datos del SIPECI	730				
				1041791C		Peticiones, solicitudes y derechos de petición direccionados ante de 10 días hábiles	No de Peticiones, solicitudes y derechos de petición direccionados ante de 10 días hábiles	100%				
	32020020008	I	Grupos operativos que implementan la estrategia de atención primaria en salud									
4145	32020020008	pr	Fortalecimiento de la estrategia de atención primaria en territorios del municipio de Cali. A.	1041820A	10	Planes formulados en cada territorio con participación comunitaria, sectorial e intersectorial	No de Planes formulados en cada territorio con participación comunitaria, sectorial e intersectorial	11	2,009,559,924	15/01/2014	31/12/2014	Secretaría de Salud Pública Municipal Grupo de Salud Pública
				1041820B		Grupos comunitarios y sociales de los 11 territorios capacitados para el ejercicio de exigibilidad del derecho a la salud	No de Grupos comunitarios y sociales de los 11 territorios capacitados para el ejercicio de exigibilidad del derecho a la salud	11				
				1041820C		Análisis conjunto de condiciones de salud con todos los actores en los territorios	No de Análisis conjunto de condiciones de salud con todos los actores en los territorios	1				
				1041820D		Eventos de salud pública vigilados y controlados en forma conjunta con otros actores	% de Eventos de salud pública vigilados y controlados en forma conjunta con otros actores	100				



FORMATO FORMULACIÓN DEL PLAN DE ACCIÓN
RELACIÓN DE LOS PROYECTOS DE COMPETENCIA DE LA DEPENDENCIA FRENTE AL PLAN DE DESARROLLO
CUADRO 1F

3

17/dic/2013

DEPENDENCIA:

MUNICIPIO DE SANTIAGO DE CALI


Fecha de reporte:


31/01/2014


Vigencia:


2014


[illegible]

<div></div> <div>ALCALDÍA DE SANTIAGO DE CALI</div> <div>DIRECCIONAMIENTO ESTRATEGICO PLANEACION ECONOMICA Y SOCIAL</div>			<div>SISTEMAS DE GESTIÓN SGC - MECI - SISTEDA</div> <div>FORMATO FORMULACIÓN DEL PLAN DE ACCIÓN</div> <div>RELACIÓN DE LOS PROYECTOS DE COMPETENCIA DE LA DEPENDENCIA FRENTE AL PLAN DE DESARROLLO</div> <div>CUADRO 1F</div>							MEDE01.03.18.P03.F01					
										VERSIÓN		3			
										FECHA APROBACIÓN		17/dic/2013			
DEPENDENCIA: MUNICIPIO DE SANTIAGO DE CALI											Fecha de reporte:		31/01/2014	Vigencia:	2014
Código dependencia	Código general	Clase	Identificación de la línea estratégica, componente, programa, indicador y proyectos de inversión	Clasificación (BP)	Meta a alcanzar Plan Indicativo 2014	Meta del proyecto (Descripción)	Indicador del proyecto (Descripción)	Valor de la meta del proyecto	Presupuesto inicial (Pesos)	Día / Mes/ Año (Inicio)	Día / Mes / Año (Finalización)	Dependencia responsable (Reparto administrativo)			
				1041807A		proyectos escolares de promoción de la salud y prevención de la enfermedad con énfasis en SPA, HPV, EDUSEX, PLANES DE SEGURIDAD ESCOLAR, PROMOCIÓN DEL CONOCIMIENTO DEL SSSGS CON ENFOQUE DE DEBERES Y DERECHOS Y CON SEGUIMIENTO A TRAVÉS DEL PROCESO DE TIPIFICACIÓN	No. proyectos escolares de promoción de la salud y prevención de la enfermedad con énfasis en SPA, HPV, EDUSEX, PLANES DE SEGURIDAD ESCOLAR, PROMOCIÓN DEL CONOCIMIENTO DEL SSSGS CON ENFOQUE DE DEBERES Y DERECHOS Y CON SEGUIMIENTO A TRAVÉS DEL PROCESO DE TIPIFICACIÓN	267							
				1041807B		Ips y Eps con asistencia técnica, seguimiento y evaluación al cumplimiento de políticas, normas técnicas y protocolos, guías de atención de salud oral	No de Ips y Eps con asistencia técnica, seguimiento y evaluación al cumplimiento de políticas, normas técnicas y protocolos, guías de atención de salud oral	75							
				1041807C		Instituciones educativas, y hogares con actividades colectivas de promoción y prevención en salud oral desarrolladas	No de Instituciones educativas, y hogares con actividades colectivas de promoción y prevención en salud oral desarrolladas	365							
				1041807D		IPS Y EPS con asistencia técnica, capacitación y seguimiento el componente comunitario, Organizacional y Clínico	Número de instituciones de salud capacitados en la implementación del componente comunitario Organizacional y Clínico	42							

<div></div> <div>ALCALDÍA DE SANTIAGO DE CALI</div> <div>DIRECCIONAMIENTO ESTRATÉGICO PLANEACION ECONOMICA Y SOCIAL</div>			SISTEMAS DE GESTIÓN SGC - MECI - SISTEDA							MEDE01.03.18.P03.F01					
										VERSIÓN		3			
										FECHA APROBACIÓN		17/dic/2013			
FORMATO FORMULACIÓN DEL PLAN DE ACCIÓN															
RELACIÓN DE LOS PROYECTOS DE COMPETENCIA DE LA DEPENDENCIA FRENTE AL PLAN DE DESARROLLO															
CUADRO 1F															
DEPENDENCIA: MUNICIPIO DE SANTIAGO DE CALI											Fecha de reporte:		31/01/2014	Vigencia:	2014
Código dependencia	Código general	Clase	Identificación de la línea estratégica, componente, programa, indicador y proyectos de inversión	Clasificación (BP)	Meta a alcanzar Plan Indicativo 2014	Meta del proyecto (Descripción)	Indicador del proyecto (Descripción)	Valor de la meta del proyecto	Presupuesto inicial (Pesos)	Día / Mes/ Año (Inicio)	Día / Mes / Año (Finalización)	Dependencia responsable (Reparto administrativo)			
4145	32020020012	pr	Mejoramiento promoción de la salud y prevención de la enfermedad en el municipio de Cali.	1041807E		Actores sociales y comunitarios con asistencia técnica, capacitación y seguimiento para la aplicación de prácticas clave de salud infantil.	Número de comunas con actores sociales comunitarios capacitados en practicas claves de salud infantil.	10	2,439,991,247	15/01/2014	31/12/2014	Secretaria de Salud Pública Municipal Grupo de Salud Pública			
				1041807F		IPS publicas y privadas asistidas técnicamente para la adopción de lineamientos del plan decenal para el control del cáncer de cérvix , mama , colon y próstata	No de IPS publicas y privadas asistidas técnicamente	13							
				1041807G		IPS publicas y privadas asistidas técnicamente frente a rutas de atención para dar cumplimiento a la sentencia c-355 del 2006 y toma de citología	No de IPS publicas y privadas asistidas técnicamente	53							
				1041807H		IPS Públicas y privadas asistidas técnicamente en protocolos y rutas de atención frente a vih perinatal ,sífilis gestacional y congénita	No de IPS publicas y privadas asistidas técnicamente	53							
				1041807I		IPS públicas y privadas, EPSS, EPSC asistidas técnicamente para la implementación de protocolos, rutas y guías.	No de instituciones asistidas técnicamente	40							
				1041807J		Organizaciones sociales, comunitarias y equipos de salud mental Capacitados en atención primaria en salud mental	No de Organizaciones sociales, comunitarias y equipos de salud mental Capacitados en atención primaria en salud mental	15							

<div></div> <div>ALCALDÍA DE SANTIAGO DE CALI</div> <div>DIRECCIONAMIENTO ESTRATEGICO PLANEACION ECONOMICA Y SOCIAL</div>			<div>SISTEMAS DE GESTIÓN SGC - MECI - SISTEDA</div> <div>FORMATO FORMULACIÓN DEL PLAN DE ACCIÓN</div> <div>RELACIÓN DE LOS PROYECTOS DE COMPETENCIA DE LA DEPENDENCIA FRENTE AL PLAN DE DESARROLLO</div> <div>CUADRO 1F</div>							MEDE01.03.18.P03.F01				
										VERSIÓN		3		
										FECHA APROBACIÓN		17/dic/2013		
DEPENDENCIA: MUNICIPIO DE SANTIAGO DE CALI											Fecha de reporte:	31/01/2014	Vigencia:	2014
Código dependencia	Código general	Clase	Identificación de la línea estratégica, componente, programa, indicador y proyectos de inversión	Clasificación (BP)	Meta a alcanzar Plan Indicativo 2014	Meta del proyecto (Descripción)	Indicador del proyecto (Descripción)	Valor de la meta del proyecto	Presupuesto inicial (Pesos)	Día / Mes/ Año (Inicio)	Día / Mes / Año (Finalización)	Dependencia responsable (Reparto administrativo)		
				1041807K	70	Investigación desarrollada en el componente de prevención de las violencias urbana, VIF, VS, VGA, en un Territorio de Inclusión y Oportunidades (TIO)	documento final de la Investigación desarrollada	1						
				1041807L		EPS contributivas, subsidiadas y E IPS con asistencia técnica y seguimiento para el cumplimiento de la resolución 412 en prevención de enfermedades crónicas	No de instituciones asistidas técnicamente	95						
				1041807M		EPS contributivas, subsidiadas y E IPS con asistencia técnica y seguimiento para el cumplimiento de la resolución 412 en su componente nutricional	No de instituciones asistidas técnicamente	95						
				1041807N		Áreas de ciudad con intervención intersectorial para mejorar entornos saludables	No de Áreas de ciudad con intervención intersectorial para mejorar entornos saludables	4						
				1041807O		Programas educativos emitidos en televisión	No de Programas educativos emitidos en televisión	100						
				1041794A		Informes epidemiológico con periodicidad mensual, semestral para todo los eventos de interés en salud publica	No de Informes epidemiológicos para todo los eventos de interés en salud publica	14						
				1041794B		Unidad de Análisis	No de Unidad de Análisis	300						

<div></div> <div>ALCALDÍA DE SANTIAGO DE CALI</div> <div>DIRECCIONAMIENTO ESTRATEGICO PLANEACION ECONOMICA Y SOCIAL</div>			SISTEMAS DE GESTIÓN SGC - MECI - SISTEDA							MEDE01.03.18.P03.F01					
										VERSIÓN		3			
										FECHA APROBACIÓN		17/dic/2013			
FORMATO FORMULACIÓN DEL PLAN DE ACCIÓN															
RELACIÓN DE LOS PROYECTOS DE COMPETENCIA DE LA DEPENDENCIA FRENTE AL PLAN DE DESARROLLO															
CUADRO 1F															
DEPENDENCIA: MUNICIPIO DE SANTIAGO DE CALI											Fecha de reporte:		31/01/2014	Vigencia:	2014
Código dependencia	Código general	Clase	Identificación de la línea estratégica, componente, programa, indicador y proyectos de inversión	Clasificación (BP)	Meta a alcanzar Plan Indicativo 2014	Meta del proyecto (Descripción)	Indicador del proyecto (Descripción)	Valor de la meta del proyecto	Presupuesto inicial (Pesos)	Día / Mes/ Año (Inicio)	Día / Mes / Año (Finalización)	Dependencia responsable (Reparto administrativo)			
4145	32020020012	pr	Fortalecimiento Sistema de Vigilancia en Salud Pública en el Municipio de Cali	1041794C		Informe consolidado mensual de la Base de Datos WHONET	No de Informes consolidados mensual de la Base de Datos WHONET	12	2,591,821,615	15/01/2014	31/12/2014	Secretaría de Salud Pública Municipal Grupo de Salud Pública			
				1041794D		Boletín epidemiológico consolidado para todo los eventos de Interés en Salud Pública	Número	1							
				1041794E		Comités de análisis de análisis COVES	No de Comités de análisis de análisis COVES	62							
				1041794F		Boletín trimestral de la situación de salud ambiental en el Municipio	No de Boletines de la situación de salud ambiental en el Municipio	3							
				1041794G		Propietarios de establecimientos que expenden alimentos de alto riesgo con asistencia técnica	No de Propietarios de establecimientos que expenden alimentos de alto riesgo con asistencia técnica	200							
				1041794H		Muestras de agua para consumo humano tomadas y analizadas	No de Muestras de agua para consumo humano tomadas y analizadas	250							
				1041794I		Centros de estética y afines con control de PGIRS - PGIRH	No de Centros de estética y afines con control de PGIRS - PGIRH	720							
				1041794J		Establecimientos de interés en salud publica con manejo adecuado de PGIRS	No de Establecimientos de interés en salud publica con manejo adecuado de PGIRS	368							

<div></div> <div>ALCALDÍA DE SANTIAGO DE CALI</div> <div>DIRECCIONAMIENTO ESTRATÉGICO PLANEACION ECONOMICA Y SOCIAL</div>			SISTEMAS DE GESTIÓN SGC - MECI - SISTEDA							MEDE01.03.18.P03.F01				
										VERSIÓN		3		
										FECHA APROBACIÓN		17/dic/2013		
FORMATO FORMULACIÓN DEL PLAN DE ACCIÓN														
RELACIÓN DE LOS PROYECTOS DE COMPETENCIA DE LA DEPENDENCIA FRENTE AL PLAN DE DESARROLLO														
CUADRO 1F														
DEPENDENCIA: MUNICIPIO DE SANTIAGO DE CALI											Fecha de reporte:	31/01/2014	Vigencia:	2014
Código dependencia	Código general	Clase	Identificación de la línea estratégica, componente, programa, indicador y proyectos de inversión	Clasificación (BP)	Meta a alcanzar Plan Indicativo 2014	Meta del proyecto (Descripción)	Indicador del proyecto (Descripción)	Valor de la meta del proyecto	Presupuesto inicial (Pesos)	Día / Mes/ Año (Inicio)	Día / Mes / Año (Finalización)	Dependencia responsable (Reparto administrativo)		
4145	32020020012	pr	Administración pago de salarios funcionarios salud pública y epidemiologia Municipio de Cali	1041808A		acciones de inspección, vigilancia y supervisión en establecimientos comerciales e institucionales	Número de establecimientos con seguimiento y valoración de condiciones sanitarias, ambientales IPS publicas y EPS privadas con asistencia técnica en el cumplimiento de normas, guías y protocolos de atención en salud Eventos de interés en salud pública intervenidos	9380	6,436,416,373	15/01/2014	31/12/2014	Secretaría de Salud Pública Municipal Grupo de Salud Pública		
				1041808B		personas capacitadas y grupos comunitarios en manejo adecuado de riesgos sanitarios	Número de personas capacitadas en manejo de riesgos sanitarios	3500						
				1041808C		IPS con supervisión y evaluación del cumplimiento de guías, normas y protocolos de atención en salud.	IPS publicas y EPS privadas con asistencia técnica en el cumplimiento de normas, guías y protocolos de atención en salud	70%						
				1041808D		Asistencia técnica realizada a las diferentes entidades que lo requieran	Número de asistencia técnicas realizadas	150						
				1041808E		Coordinadas acciones de intervención con actores del sector salud y de otros sectores en espacios de concertación específicos	Número de actores con los cuales se concertan actividades	20						



SISTEMAS DE GESTIÓN
SGC - MECI - SISTEDA

FORMATO FORMULACIÓN DEL PLAN DE ACCIÓN
RELACIÓN DE LOS PROYECTOS DE COMPETENCIA DE LA DEPENDENCIA FRENTE AL PLAN DE DESARROLLO
CUADRO 1F

MEDE01.03.18.P03.F01

VERSIÓN

3

FECHA
APROBACIÓN

17/dic/2013

DEPENDENCIA:

MUNICIPIO DE SANTIAGO DE CALI


Fecha de reporte:

31/01/2014

Vigencia:

2014

Código dependencia	Código general	Clase	Identificación de la línea estratégica, componente, programa, indicador y proyectos de inversión	Clasificación (BP)	Meta a alcanzar Plan Indicativo 2014	Meta del proyecto (Descripción)	Indicador del proyecto (Descripción)	Valor de la meta del proyecto	Presupuesto inicial (Pesos)	Día / Mes/ Año (Inicio)	Día / Mes / Año (Finalización)	Dependencia responsable (Reparto administrativo)
				1041808F		Sanciones realizadas a los representantes legales de establecimientos que incumplan normas sanitarias.	Número de resoluciones de sanciones por incumplir normas sanitarias expedidas	60				
	32020020013	I	IPS's con seguimiento a la política de prestación de servicios de salud									
4145	32020020013	pr	Fortalecimiento del monitoreo y asistencia técnica a las IPS públicas y privadas en el municipio de Santiago de Cali	1041828	10	Auditorías realizadas a las IPS	No de Auditorías realizadas a las IPS	30	150,000,000	15/01/2014	28/11/2014	Secretaría de Salud Pública Municipal Grupo de Aseguramiento
	32020020014	I	Índice aédico para el municipio									
4145	32020020014	pr	Prevención, vigilancia y control de enfermedades transmitidas por vectores en el Municipio de Cali	1041792A	<4.0	Sumideros de aguas lluvias controlados	No de sumideros controlados	52,000	1,926,937,332	15/01/2014	31/12/2014	Secretaría de Salud Pública Municipal Grupo de Salud Pública
				1041792B		Establecimientos con acciones de control y destrucción de criaderos del vector transmisor del Dengue	Número de establecimientos controlados	4,000				
				1041792C		Comunidades con estrategia educativa en desarrollo para la prevención del Dengue	No de Comunidades con estrategia educativa en desarrollo para la prevención del Dengue	5				
	32020020015	I	Cobertura de vacunación antirrábica canina y felina									
				1041795A		Informes de gestión del riesgo por rabia animal y Encefalitis Equina Venezolana	No de Informes de gestión del riesgo por rabia animal y Encefalitis Equina Venezolana	10				
				1041795B		100% de Casos de accidentes rábicos observables investigados	% de Casos observables vigilados	100%				
				1041795C		Establecimientos veterinarios intervenidos	No de Establecimientos veterinarios intervenidos	300				

<div><p>ALCALDÍA DE SANTIAGO DE CALI DIRECCIONAMIENTO ESTRATÉGICO PLANEACION ECONOMICA Y SOCIAL</p></div>			<div>SISTEMAS DE GESTIÓN SGC - MECI - SISTEDA</div> <div>FORMATO FORMULACIÓN DEL PLAN DE ACCIÓN</div> <div>RELACIÓN DE LOS PROYECTOS DE COMPETENCIA DE LA DEPENDENCIA FRENTE AL PLAN DE DESARROLLO</div> <div>CUADRO 1F</div>							<div>MEDE01.03.18.P03.F01</div> <div><div>VERSIÓN</div><div>3</div></div> <div><div>FECHA APROBACIÓN</div><div>17/dic/2013</div></div>			
DEPENDENCIA:			MUNICIPIO DE SANTIAGO DE CALI					Fecha de reporte:		31/01/2014	Vigencia:	2014	
Código dependencia	Código general	Clase	Identificación de la línea estratégica, componente, programa, indicador y proyectos de inversión	Clasificación (BP)	Meta a alcanzar Plan Indicativo 2014	Meta del proyecto (Descripción)	Indicador del proyecto (Descripción)	Valor de la meta del proyecto	Presupuesto inicial (Pesos)	Día / Mes/ Año (Inicio)	Día / Mes / Año (Finalización)	Dependencia responsable (Reparto administrativo)	
4145	32020020015	pr	Prevención, vigilancia y control riesgo biológico asociado a la zoonosis en el Municipio de Cali A	1041795D	85%	jornadas de promoción e Intervención a la tenencia y transporte de animales en los espacios públicos o sitios de concentración masiva, parques, unidades residenciales, eventos, ferias con animales y área priorizadas.	No de jornadas realizadas	210	1,646,393,221	15/01/2014	31/12/2014	Secretaría de Salud Pública Municipal Grupo de Salud Pública	
				1041795E		Capacitaciones en TRM	No Capacitaciones en TRM realizadas	250					
				1041795F		Atención de las solicitudes y quejas asociadas con la tenencia de animales de compañía y equinos	No de Solicitudes atendidas	100%					
				1041795G		Jornadas de bienestar equino	Jornadas realizadas	30					
				1041795H		Animales vacunados contra la rabia animal	No de población canina y felina vacunada	140000					
				1041795I		Intervención para la esterilización quirúrgica de animales	No de Animales esterilizados	1500					
				1041795J		Informes de gestión del riesgo por roedores y otras especies sinantropicas	Número	10					
				1041795K		Casos de leptospirosis y de mordeduras por roedores observables vigilados	Porcentaje	100%					



SISTEMAS DE GESTIÓN
SGC - MECI - SISTEDA

FORMATO FORMULACIÓN DEL PLAN DE ACCIÓN
RELACIÓN DE LOS PROYECTOS DE COMPETENCIA DE LA DEPENDENCIA FRENTE AL PLAN DE DESARROLLO
CUADRO 1F

MEDE01.03.18.P03.F01

VERSIÓN

3

FECHA
APROBACIÓN

17/dic/2013

DEPENDENCIA:

MUNICIPIO DE SANTIAGO DE CALI


Fecha de reporte:


31/01/2014


Vigencia:


2014


[illegible]


<div></div> <div>ALCALDÍA DE SANTIAGO DE CALI</div> <div>DIRECCIONAMIENTO ESTRATEGICO PLANEACION ECONOMICA Y SOCIAL</div>			SISTEMAS DE GESTIÓN SGC - MECI - SISTEDA							MEDE01.03.18.P03.F01					
										VERSIÓN		3			
										FECHA APROBACIÓN		17/dic/2013			
FORMATO FORMULACIÓN DEL PLAN DE ACCIÓN															
RELACIÓN DE LOS PROYECTOS DE COMPETENCIA DE LA DEPENDENCIA FRENTE AL PLAN DE DESARROLLO															
CUADRO 1F															
DEPENDENCIA: MUNICIPIO DE SANTIAGO DE CALI											Fecha de reporte:		31/01/2014	Vigencia:	2014
Código dependencia	Código general	Clase	Identificación de la línea estratégica, componente, programa, indicador y proyectos de inversión	Clasificación (BP)	Meta a alcanzar Plan Indicativo 2014	Meta del proyecto (Descripción)	Indicador del proyecto (Descripción)	Valor de la meta del proyecto	Presupuesto inicial (Pesos)	Día / Mes/ Año (Inicio)	Día / Mes / Año (Finalización)	Dependencia responsable (Reparto administrativo)			
4145	32020030002	pr	Fortalecimiento de la estrategia proyectos pedagógicos para aumentar el consumo de frutas y verduras en 178 sedes escolares del municipio de Cali A	1041797A	LB+7%	Sedes educativas oficiales con asistencia y seguimiento para la elaboración de proyectos pedagógicos con enfoque de competencias.	No de Sedes educativas oficiales con asistencia y seguimiento para la elaboración de proyectos pedagógicos con enfoque de competencias.	144	222,543,504	15/01/2014	31/12/2014	Secretaría de Salud Pública Municipal Grupo de Salud Pública			
				1041797B		Sedes educativas oficiales con asistencia y seguimiento para la inclusión de la estrategia de consumo frutas y verduras	No de Sedes educativas oficiales con asistencia y seguimiento para la inclusión de la estrategia de consumo frutas y verduras	144							
				1041797C		Población escolar capacitada como facilitadores de la estrategia de "niño a niño" desarrollando actividades de promoción del consumo de frutas y verduras	No de escolares capacitados	300							
				1041797D		Estudio de prevalencia de consumo de frutas y verduras de la población escolar intervenida	Estudio realizado	1							
	32020030003	I	Construcción de lineamientos para la práctica de la actividad física con enfoque de estilos de vida saludable												
4145	32020030003	pr	Articulación y concertación con otros sectores la construcción de los lineamientos para la practica de la actividad física con enfoque de estilos de vida saludable para el Municipio de Cali.	PG	-	documento de lineamientos de actividad física concertados con la secretaria de deporte y educación	Documento	1	0	01/01/2014	01/12/2014	Secretaría de Salud Pública Municipal Grupo de Salud Pública			
	32020030004	I	Política pública en deporte y recreación formulada con participación de la ciudadanía												
	32020030005	I	Niños y jóvenes beneficiados con programas de iniciación y formación deportivas en comunas												


<div></div> <div>ALCALDÍA DE SANTIAGO DE CALI</div> <div>DIRECCIONAMIENTO ESTRATEGICO PLANEACION ECONOMICA Y SOCIAL</div>			SISTEMAS DE GESTIÓN SGC - MECI - SISTEDA							MEDE01.03.18.P03.F01					
										VERSIÓN		3			
										FECHA APROBACIÓN		17/dic/2013			
FORMATO FORMULACIÓN DEL PLAN DE ACCIÓN															
RELACIÓN DE LOS PROYECTOS DE COMPETENCIA DE LA DEPENDENCIA FRENTE AL PLAN DE DESARROLLO															
CUADRO 1F															
DEPENDENCIA: MUNICIPIO DE SANTIAGO DE CALI											Fecha de reporte:		31/01/2014	Vigencia:	2014
Código dependencia	Código general	Clase	Identificación de la línea estratégica, componente, programa, indicador y proyectos de inversión	Clasificación (BP)	Meta a alcanzar Plan Indicativo 2014	Meta del proyecto (Descripción)	Indicador del proyecto (Descripción)	Valor de la meta del proyecto	Presupuesto inicial (Pesos)	Día / Mes/ Año (Inicio)	Día / Mes / Año (Finalización)	Dependencia responsable (Reparto administrativo)			
4162	32020030005	pr	PROYECTO INICIACIÓN Y FORMACIÓN DEPORTIVA EN NIÑOS Y NIÑAS SANTIAGO DE CALI	42990	0	En el período 2008-2011, se incrementa en 6% la cobertura de masificación en recreación	Número de niños y jóvenes beneficiados con programas de iniciación y formación deportivas en comunas	7,000	1,800,000,000	01/01/2014	31/12/2014	Secretaría de Deporte y Recreación			
4162	32020030005	pr	RECREACIÓN A TRAVÉS DE ESCUELAS DE FORMACIÓN DEPORTIVA COMUNA 17	42977		En el período 2008-2011, se incrementa en 6% la cobertura de masificación en recreación	Número de niños y jóvenes beneficiados con programas de iniciación y formación deportivas en comunas	1,100	220,000,000	01/01/2014	31/12/2014	Secretaría de Deporte y Recreación			
4162	32020030005	pr	FORTALECIMIENTO ESCUELAS DE INICIACIÓN Y FORMACIÓN DEPORTIVA COMUNA 22 SANTIAGO DE CALI	44122		En el período 2008-2011, se incrementa en 6% la cobertura de masificación en recreación	Número de niños y jóvenes beneficiados con programas de iniciación y formación deportivas en comunas	200	100,000,000	01/01/2014	31/12/2014	Secretaría de Deporte y Recreación			
4162	32020030005	pr	CAPACITACIÓN POR MEDIO DE ESCUELAS DEPORTIVAS C9 SANTIAGO DE CALI	43601		En el período 2008-2011, se incrementa en 6% la cobertura de masificación en recreación	Número de niños y jóvenes beneficiados con programas de iniciación y formación deportivas en comunas	1,160	224,570,000	01/01/2014	31/12/2014	Secretaría de Deporte y Recreación			
4162	32020030005	pr	RECREACIÓN A TRAVÉS DE INICIACIÓN Y FORMACIÓN DEPORTIVA COMUNA 10 SANTIAGO DE CALI	43593		En el período 2008-2011, se incrementa en 6% la cobertura de masificación en recreación	Número de niños y jóvenes beneficiados con programas de iniciación y formación deportivas en comunas	1,200	192,999,249	01/01/2014	31/12/2014	Secretaría de Deporte y Recreación			
	32020030006	I	Deportistas beneficiados en eventos y actividades deportivas												
4162	32020030006	pr	APOYO AL DEPORTISTA DE ALTO LOGRO MEDIANTE LA TARJETA MIO EN SANTIAGO DE CALI	43649	0	Deportistas beneficiados en eventos y actividades deportivas	Número de Deportistas beneficiados en eventos y actividades deportivas	336	300,000,000	01/01/2014	31/12/2014	Secretaría de Deporte y Recreación			
4162	32020030006	pr	APOYO DÍA DEL DEPORTISTA Y CALENDARIO DEPORTIVO EN SANTIAGO DE CALI	43650		Deportistas beneficiados en eventos y actividades deportivas	Número de Deportistas beneficiados en eventos y actividades deportivas	5,000	260,000,000	01/06/2014	31/12/2014	Secretaría de Deporte y Recreación			
	32020030007	I	Niños y jóvenes beneficiados con programas de iniciación y formación deportivas en Corregimientos												


 ALCALDÍA DE SANTIAGO DE CALI DIRECCIONAMIENTO ESTRATEGICO PLANEACION ECONOMICA Y SOCIAL			SISTEMAS DE GESTIÓN SGC - MECI - SISTEDA FORMATO FORMULACIÓN DEL PLAN DE ACCIÓN RELACIÓN DE LOS PROYECTOS DE COMPETENCIA DE LA DEPENDENCIA FRENTE AL PLAN DE DESARROLLO CUADRO 1F							MEDE01.03.18.P03.F01					
										VERSIÓN		3			
										FECHA APROBACIÓN		17/dic/2013			
DEPENDENCIA: MUNICIPIO DE SANTIAGO DE CALI											Fecha de reporte:		31/01/2014	Vigencia:	2014
Código dependencia	Código general	Clase	Identificación de la línea estratégica, componente, programa, indicador y proyectos de inversión	Clasificación (BP)	Meta a alcanzar Plan Indicativo 2014	Meta del proyecto (Descripción)	Indicador del proyecto (Descripción)	Valor de la meta del proyecto	Presupuesto inicial (Pesos)	Día / Mes/ Año (Inicio)	Día / Mes / Año (Finalización)	Dependencia responsable (Reparto administrativo)			
4162	32020030007	pr	RECREACIÓN A TRAVÉS DE INICIACIÓN Y FORMACIÓN DEPORTIVA EN NIÑOS Y NIÑAS EN CORREGIMIENTOS DE SANTIAGO DE CALI	44146	1900	Niños y jóvenes beneficiados con programas de iniciación y formación deportivas en Corregimientos	Número de Niños y jóvenes beneficiados con programas de iniciación y formación deportivas en Corregimientos	1,500	300,000,000	01/01/2014	31/12/2014	Secretaría de Deporte y Recreación			
	32020030008	I	Líderes, entrenadores, autoridades y dirigentes deportivos beneficiados con capacitaciones												
4162	32020030008	pr	CAPACITACIÓN EN DEPORTE Y RECREACIÓN A LIDERES DEPORTIVOS Y DEPORTISTAS DE SANTIAGO DE CALI	44172	500	Líderes, entrenadores, autoridades y dirigentes deportivos beneficiados con capacitaciones	Número de Líderes, entrenadores, autoridades y dirigentes deportivos beneficiados con capacitaciones	500	200,000,000	01/06/2014	31/12/2014	Secretaría de Deporte y Recreación			
	32020030009	I	Juegos deportivos realizados anualmente (LGTB, corregimientos, afro-descendientes, reclusorios, recicladores)												
4162	32020030009	pr	RECREACIÓN A TRAVÉS DE JUEGOS PARA CORREGIMIENTOS SANTIAGO DE CALI	43396	0	Juegos deportivos realizados anualmente (LGTB, cor	Número de Juegos deportivos realizados anualmente (LGTB, cor	14	300,000,000	01/06/2014	31/12/2014	Secretaría de Deporte y Recreación			
4162	32020030009	pr	RECREACIÓN Y DEPORTE PARA LA INCLUSIÓN SOCIAL EN SANTIAGO DE CALI	43653	0	Juegos deportivos realizados anualmente (LGTB, corregimientos, afro-descendientes, reclusorios, recicladores)	Número de Juegos deportivos realizados anualmente (LGTB, cor	22	622,233,898	01/06/2014	31/12/2014	Secretaría de Deporte y Recreación			
4162	32020030009	pr	RECREACIÓN PARA RECICLADORES SANTIAGO DE CALI	43510	0	Juegos deportivos realizados anualmente (LGTB, corregimientos, afro-descendientes, reclusorios, recicladores)	Número de Juegos deportivos realizados anualmente (LGTB, cor	1	60,000,000	01/06/2014	31/12/2014	Secretaría de Deporte y Recreación			
	32020030010	I	Participantes de programas realizados en 15 parques recreativos del municipio												
4162	32020030010	pr	RECREACIÓN A TRAVÉS DE GIMNASIA DIRIGIDA Y AERÓBICOS EN SANTIAGO DE CALI	44165	300	Participantes de programas realizados en 15 parques recreativos del municipio	Número de Participantes de programas realizados en 15 parques recreativos del municipio	5,000	1,200,000,000	01/06/2014	31/12/2014	Secretaría de Deporte y Recreación			


<div></div> <div>ALCALDÍA DE SANTIAGO DE CALI</div> <div>DIRECCIONAMIENTO ESTRATEGICO PLANEACION ECONOMICA Y SOCIAL</div>			SISTEMAS DE GESTIÓN SGC - MECI - SISTEDA							MEDE01.03.18.P03.F01			
										VERSIÓN		3	
										FECHA APROBACIÓN		17/dic/2013	
FORMATO FORMULACIÓN DEL PLAN DE ACCIÓN													
RELACIÓN DE LOS PROYECTOS DE COMPETENCIA DE LA DEPENDENCIA FRENTE AL PLAN DE DESARROLLO													
CUADRO 1F													
DEPENDENCIA:			MUNICIPIO DE SANTIAGO DE CALI					Fecha de reporte:		31/01/2014	Vigencia:	2014	
Código dependencia	Código general	Clase	Identificación de la línea estratégica, componente, programa, indicador y proyectos de inversión	Clasificación (BP)	Meta a alcanzar Plan Indicativo 2014	Meta del proyecto (Descripción)	Indicador del proyecto (Descripción)	Valor de la meta del proyecto	Presupuesto inicial (Pesos)	Día / Mes/ Año (Inicio)	Día / Mes / Año (Finalización)	Dependencia responsable (Reparto administrativo)	
4162	32020030010	pr	RECREACIÓN FAMILIAR EN PARQUES SANTIAGO DE CALI	44166	300	Participantes de programas realizados en 15 parques recreativos del municipio	Número de Participantes de programas realizados en 15 parques recreativos del municipio	10,000	350,000,000	01/06/2014	31/12/2014	Secretaría de Deporte y Recreación	
	32020030011	l	Beneficiarios de la ciclovida										
4162	32020030011	pr	RECREACIÓN A TRAVÉS DE CICLOVÍAS COMUNITARIAS SANTIAGO DE CALI	43508	150000	Beneficiarios de la ciclovida	Número de Beneficiarios de la ciclovida	250,000	2,500,000,000	01/06/2014	31/12/2014	Secretaría de Deporte y Recreación	
	32020030012	l	Eventos deportivos y recreativos en diferentes disciplinas dirigido a población joven y adulta en las comunas 2, 4, 5, 8, 9, 10, 11, 12, 17 y 19 .										
4162	32020030012	pr	RECREACIÓN A TRAVÉS DEL DEPORTE PARA GRUPOS POBLACIONALES COMUNA 12 SANTIAGO DE CALI	44119	0	Eventos deportivos y recreativos en diferentes disciplinas dirigido a población joven y adulta en las comunas 2, 4, 5, 8, 9, 10, 11, 12, 17 y 19	Número de Eventos deportivos y recreativos en diferentes disciplinas dirigido a población joven y adulta en las comunas 2, 4, 5, 8, 9, 10, 11, 12, 17 y 19	1	55,752,350	01/06/2014	31/12/2014	Secretaría de Deporte y Recreación	
4162	32020030012	pr	RECREACIÓN A TRAVÉS DE JUEGOS DEPORTIVOS Y RECREATIVOS COMUNA 19 SANTIAGO DE CALI	44116		Eventos deportivos y recreativos en diferentes disciplinas dirigido a población joven y adulta en las comunas 2, 4, 5, 8, 9, 10, 11, 12, 17 y 19	Número de Eventos deportivos y recreativos en diferentes disciplinas dirigido a población joven y adulta en las comunas 2, 4, 5, 8, 9, 10, 11, 12, 17 y 19	1	150,000,000	01/06/2014	31/12/2014	Secretaría de Deporte y Recreación	
4162	32020030012	pr	RECREACIÓN A TRAVÉS DE PROGRAMAS Y PROYECTOS DEPORTIVOS RECREATIVOS COMUNA 4 SANTIAGO DE CALI	44140		Eventos deportivos y recreativos en diferentes disciplinas dirigido a población joven y adulta en las comunas 2, 4, 5, 8, 9, 10, 11, 12, 17 y 19	Número de Eventos deportivos y recreativos en diferentes disciplinas dirigido a población joven y adulta en las comunas 2, 4, 5, 8, 9, 10, 11, 12, 17 y 19	1	120,000,000	01/06/2014	31/12/2014	Secretaría de Deporte y Recreación	
4162	32020030012	pr	RECREACIÓN A TRAVÉS DEL 1 FESTIVAL DEPORTIVO RECREATIVO PARA NIÑOS, JÓVENES ADOLESCENTES Y ADULTOS COMUNA 5 SANTIAGO DE CALI	44125		Eventos deportivos y recreativos en diferentes disciplinas dirigido a población joven y adulta en las comunas 2, 4, 5, 8, 9, 10, 11, 12, 17 y 19	Número de Eventos deportivos y recreativos en diferentes disciplinas dirigido a población joven y adulta en las comunas 2, 4, 5, 8, 9, 10, 11, 12, 17 y 19	1	51,435,000	01/06/2014	31/12/2014	Secretaría de Deporte y Recreación	


 ALCALDÍA DE SANTIAGO DE CALI DIRECCIONAMIENTO ESTRATEGICO PLANEACION ECONOMICA Y SOCIAL			SISTEMAS DE GESTIÓN SGC - MECI - SISTEDA FORMATO FORMULACIÓN DEL PLAN DE ACCIÓN RELACIÓN DE LOS PROYECTOS DE COMPETENCIA DE LA DEPENDENCIA FRENTE AL PLAN DE DESARROLLO CUADRO 1F							MEDE01.03.18.P03.F01					
										VERSIÓN		3			
										FECHA APROBACIÓN		17/dic/2013			
DEPENDENCIA: MUNICIPIO DE SANTIAGO DE CALI											Fecha de reporte:		31/01/2014	Vigencia:	2014
Código dependencia	Código general	Clase	Identificación de la línea estratégica, componente, programa, indicador y proyectos de inversión	Clasificación (BP)	Meta a alcanzar Plan Indicativo 2014	Meta del proyecto (Descripción)	Indicador del proyecto (Descripción)	Valor de la meta del proyecto	Presupuesto inicial (Pesos)	Día / Mes/ Año (Inicio)	Día / Mes / Año (Finalización)	Dependencia responsable (Reparto administrativo)			
4162	32020030012	pr	RECREACIÓN Y DEPORTE PARA LOS HABITANTES COMUNA 8 SANTIAGO DE CALI	44123		Eventos deportivos y recreativos en diferentes disciplinas dirigido a población joven y adulta en las comunas 2, 4, 5, 8, 9, 10, 11, 12, 17 y 19	Número de Eventos deportivos y recreativos en diferentes disciplinas dirigido a población joven y adulta en las comunas 2, 4, 5, 8, 9, 10, 11, 12, 17 y 19	1	85,000,000	01/06/2014	31/12/2014	Secretaría de Deporte y Recreación			
4162	32020030012	pr	RECREACIÓN A TRAVÉS DEL DEPORTE PARA GRUPOS POBLACIONALES COMUNA 10 SANTIAGO DE CALI	44118		Eventos deportivos y recreativos en diferentes disciplinas dirigido a población joven y adulta en las comunas 2, 4, 5, 8, 9, 10, 11, 12, 17 y 19	Número de Eventos deportivos y recreativos en diferentes disciplinas dirigido a población joven y adulta en las comunas 2, 4, 5, 8, 9, 10, 11, 12, 17 y 19	1	93,382,646	01/06/2014	31/12/2014	Secretaría de Deporte y Recreación			
	32020030013	I	Eventos deportivos y recreativos con disciplinas deportivas que involucre a niños y jóvenes con enfoque de prevención de sustancias psicoactivas, la violencia familiar y el ejercicio no responsable de la sexualidad en los corregimientos												
4162	32020030013	pr	RECREACIÓN A TRAVÉS DE JUEGOS DEPORTIVOS Y RECREATIVOS CGTO LA BUITRERA DE SANTIAGO DE CALI	44138		Eventos deportivos y recreativos con disciplinas deportivas que involucre a niños y jóvenes con enfoque de prevención de sustancias psicoactivas, la violencia familiar y el ejercicio no responsable de la sexualidad en los corregimientos	Número de Eventos deportivos y recreativos con disciplinas deportivas que involucre a niños y jóvenes con enfoque de prevención de sustancias psicoactivas, la violencia familiar y el ejercicio no responsable de la sexualidad en los corregimientos	1	58,077,782	01/06/2014	31/12/2014	Secretaría de Deporte y Recreación			


 ALCALDÍA DE SANTIAGO DE CALI DIRECCIONAMIENTO ESTRATÉGICO PLANEACIÓN ECONOMICA Y SOCIAL		SISTEMAS DE GESTIÓN SGC - MECI - SISTEDA FORMATO FORMULACIÓN DEL PLAN DE ACCIÓN RELACIÓN DE LOS PROYECTOS DE COMPETENCIA DE LA DEPENDENCIA FRENTE AL PLAN DE DESARROLLO CUADRO 1F								MEDE01.03.18.P03.F01		
DEPENDENCIA: MUNICIPIO DE SANTIAGO DE CALI								Fecha de reporte:	31/01/2014	Vigencia:	2014	
Código dependencia	Código general	Clase	Identificación de la línea estratégica, componente, programa, indicador y proyectos de inversión	Clasificación (BP)	Meta a alcanzar Plan Indicativo 2014	Meta del proyecto (Descripción)	Indicador del proyecto (Descripción)	Valor de la meta del proyecto	Presupuesto inicial (Pesos)	Día / Mes/ Año (Inicio)	Día / Mes / Año (Finalización)	Dependencia responsable (Reparto administrativo)
4162	32020030013	pr	RECREACIÓN A TRAVÉS DE JUEGOS DEPORTIVOS Y RECREATIVOS CGTO LA LEONERA SANTIAGO DE CALI	44137	0	Eventos deportivos y recreativos con disciplinas deportivas que involucre a niños y jóvenes con enfoque de prevención de sustancias psicoactivas, la violencia familiar y el ejercicio no responsable de la sexualidad en los corregimientos	Número de Eventos deportivos y recreativos con disciplinas deportivas que involucre a niños y jóvenes con enfoque de prevención de sustancias psicoactivas, la violencia familiar y el ejercicio no responsable de la sexualidad en los corregimientos	1	50,000,000	01/06/2014	31/12/2014	Secretaría de Deporte y Recreación
4162	32020030013	pr	RECREACIÓN A TRAVÉS DE JUEGOS DEPORTIVOS Y RECREATIVOS CGTO DE FELIDIA SANTIAGO DE CALI	44139		Eventos deportivos y recreativos con disciplinas deportivas que involucre a niños y jóvenes con enfoque de prevención de sustancias psicoactivas, la violencia familiar y el ejercicio no responsable de la sexualidad en los corregimientos	Número de Eventos deportivos y recreativos con disciplinas deportivas que involucre a niños y jóvenes con enfoque de prevención de sustancias psicoactivas, la violencia familiar y el ejercicio no responsable de la sexualidad en los corregimientos	1	30,000,000	01/06/2014	31/12/2014	Secretaría de Deporte y Recreación
4162	32020030013	pr	RECREACIÓN A TRAVÉS DE JUEGOS DEPORTIVOS Y RECREATIVOS CGTO EL SALADITO SANTIAGO DE CALI	44135		Eventos deportivos y recreativos con disciplinas deportivas que involucre a niños y jóvenes con enfoque de prevención de sustancias psicoactivas, la violencia familiar y el ejercicio no responsable de la sexualidad en los corregimientos	Número de Eventos deportivos y recreativos con disciplinas deportivas que involucre a niños y jóvenes con enfoque de prevención de sustancias psicoactivas, la violencia familiar y el ejercicio no responsable de la sexualidad en los corregimientos	1	47,000,000	01/06/2014	31/12/2014	Secretaría de Deporte y Recreación


<div></div> <div>ALCALDÍA DE SANTIAGO DE CALI</div> <div>DIRECCIONAMIENTO ESTRATEGICO PLANEACION ECONOMICA Y SOCIAL</div>			SISTEMAS DE GESTIÓN SGC - MECI - SISTEDA							MEDE01.03.18.P03.F01					
										VERSIÓN		3			
										FECHA APROBACIÓN		17/dic/2013			
FORMATO FORMULACIÓN DEL PLAN DE ACCIÓN															
RELACIÓN DE LOS PROYECTOS DE COMPETENCIA DE LA DEPENDENCIA FRENTE AL PLAN DE DESARROLLO															
CUADRO 1F															
DEPENDENCIA: MUNICIPIO DE SANTIAGO DE CALI											Fecha de reporte:		31/01/2014	Vigencia:	2014
Código dependencia	Código general	Clase	Identificación de la línea estratégica, componente, programa, indicador y proyectos de inversión	Clasificación (BP)	Meta a alcanzar Plan Indicativo 2014	Meta del proyecto (Descripción)	Indicador del proyecto (Descripción)	Valor de la meta del proyecto	Presupuesto inicial (Pesos)	Día / Mes/ Año (Inicio)	Día / Mes / Año (Finalización)	Dependencia responsable (Reparto administrativo)			
4162	32020030013	pr	RECREACIÓN A TRAVÉS DE JUEGOS DEPORTIVOS Y RECREATIVOS CGTO DE GOLONDRINAS SANTIAGO DE CALI	44136		Eventos deportivos y recreativos con disciplinas deportivas que involucre a niños y jóvenes con enfoque de prevención de sustancias psicoactivas, la violencia familiar y el ejercicio no responsable de la sexualidad en los corregimientos	Número de Eventos deportivos y recreativos con disciplinas deportivas que involucre a niños y jóvenes con enfoque de prevención de sustancias psicoactivas, la violencia familiar y el ejercicio no responsable de la sexualidad en los corregimientos	1	60,000,000	01/06/2014	31/12/2014	Secretaría de Deporte y Recreación			
	3202004	P	Seguridad Alimentaria												
	32020040001	I	Pequeños productores de los corregimientos con asistencia técnica para la producción de sistemas agrarios sostenibles												
4146	32020040001	pr	ASISTENCIA TÉCNICA DIRECTA A PEQUEÑOS Y MEDIANOS PRODUCTORES EN LOS 15 CORREGIMIENTOS DEL MUNICIPIO DE SANTIAGO DE CALI	14041467	800	REALIZAR ASISTENCIA TÉCNICA PARA LA PRODUCCIÓN DE SISTEMAS AGRARIOS SOSTENIBLES A 300 PEQUEÑOS PRODUCTORES DE LOS 15 CORREGIMIENTOS	PEQUEÑOS PRODUCTORES DE LOS CORREGIMIENTOS CON ASISTENCIA TÉCNICA DIRECTA RURAL PARA LA PRODUCCIÓN DE SISTEMAS AGRARIOS SOSTENIBLES	300	280,000,000	02/01/2014	31/12/02014	SECRETARÍA DE DESARROLLO TERRITORIAL Y BIENESTAR SOCIAL. GRUPO UMATA			
	32020040002	I	Sedes educativas oficiales en las que se implementa el Sistema de Vigilancia Nutricional Escolar												
4145	32020040002	pr	Fortalecimiento del sistema de vigilancia nutricional SISVAN en 178 sedes escolares del municipio de Cali	1041798A	155	Documento técnico con los resultados del SISVAN Escolar propuesta de intervención conjunta	Documento	1	65,000,000	15/01/2014	31/12/2014	Secretaría de Salud Pública Municipal Grupo de Salud Pública			
				1041798B		propuesta de intervención conjunta	Documento	1							
	32020040003	I	Instituciones Prestadoras de Salud de la red pública en la que se implementa el Sistema de Vigilancia Nutricional Materno Infantil												


<div></div> <div>ALCALDÍA DE SANTIAGO DE CALI</div> <div>DIRECCIONAMIENTO ESTRATEGICO PLANEACION ECONOMICA Y SOCIAL</div>			SISTEMAS DE GESTIÓN SGC - MECI - SISTEDA							MEDE01.03.18.P03.F01			
										VERSIÓN		3	
										FECHA APROBACIÓN		17/dic/2013	
FORMATO FORMULACIÓN DEL PLAN DE ACCIÓN													
RELACIÓN DE LOS PROYECTOS DE COMPETENCIA DE LA DEPENDENCIA FRENTE AL PLAN DE DESARROLLO													
CUADRO 1F													
DEPENDENCIA: MUNICIPIO DE SANTIAGO DE CALI						Fecha de reporte:		31/01/2014	Vigencia:	2014			
Código dependencia	Código general	Clase	Identificación de la línea estratégica, componente, programa, indicador y proyectos de inversión	Clasificación (BP)	Meta a alcanzar Plan Indicativo 2014	Meta del proyecto (Descripción)	Indicador del proyecto (Descripción)	Valor de la meta del proyecto	Presupuesto inicial (Pesos)	Día / Mes/ Año (Inicio)	Día / Mes / Año (Finalización)	Dependencia responsable (Reparto administrativo)	
4145	32020040003	pr	Fortalecimiento del sistema de vigilancia nutricional SISVAN materno infantil IPS de la red pública de Cali	1041799	63	Documento técnico con los resultados del SISVAN Materno Infantil	número	2	55,000,000	15/01/2014	31/12/2014	Secretaría de Salud Pública Municipal Grupo de Salud Pública	
	32020040004	I	Estrategias de aseguramiento y sostenibilidad para la comercialización de los productos de los pequeños productores de los corregimientos.										
4146	32020040004	pr	APOYO PARA LA COMERCIALIZACIÓN A PEQUEÑOS PRODUCTORES DE LOS CORREGIMIENTOS DEL MUNICIPIO DE SANTIAGO DE CALI	14044622	1	IMPLEMENTAR 2 ESTRATEGIAS DE ASEGURAMIENTO Y SOSTENIBILIDAD PARA LA COMERCIALIZACIÓN DE LOS PRODUCTOS DE LOS PEQUEÑOS PRODUCTORES DE LOS CORREGIMIENTOS	ESTRATEGIAS DE ASEGURAMIENTO Y SOSTENIBILIDAD PARA LA COMERCIALIZACIÓN DE LOS PRODUCTOS DE LOS PEQUEÑOS PRODUCTORES DE LOS CORREGIMIENTOS IMPL FMENTADAS	2	110,000,000	02/01/2014	31/12/02014	SECRETARÍA DE DESARROLLO TERRITORIAL Y BIENESTAR SOCIAL. GRUPO UMATA	
	32020040005	I	Formulación de la Política Pública de Seguridad Alimentaria										
4146	32020040005	pr	FORMULACIÓN DE LA POLÍTICA PUBLICA EN SEGURIDAD ALIMENTARIA Y NUTRICIONAL EN EL MUNICIPIO DE SANTIAGO DE CALI	14044610	100	FORMULAR EN UN 100% LA POLÍTICA PÚBLICA DE SEGURIDAD ALIMENTARIA	POLÍTICA PUBLICA DE SEGURIDAD ALIMENTARIA FORMULADA	50%	70,000,000	02/01/2014	31/12/02014	SECRETARÍA DE DESARROLLO TERRITORIAL Y BIENESTAR SOCIAL. GRUPO UMATA	
	3203	C	Cali, Un territorio que avanza hacia el desarrollo social										
	3203001	P	Atención Integral a la Primera Infancia										
	32030010001	I	Niños y niñas matriculados en educación inicial (pre-jardín y jardín) para primera infancia, en coordinación con los programas correspondientes del orden nacional (De Cero a Siempre, PAIPI, entre otros) y departamental										
				2039986A		Realizar atención Integral a la Primera Infancia en los Centros de Desarrollo Infantil - CDI y CDI CALEÑITOS a 5.070 niños y niñas menores de 5 años en la modalidad institucional y/o familiar	Número de niños y niñas menores de 5 años con atención Integral en educación inicial	5,070	9,873,425,706				

 <p>ALCALDÍA DE SANTIAGO DE CALI</p> <p>DIRECCIONAMIENTO ESTRATEGICO PLANEACION ECONOMICA Y SOCIAL</p>			<p>SISTEMAS DE GESTIÓN SGC - MECI - SISTEDA</p> <p>FORMATO FORMULACIÓN DEL PLAN DE ACCIÓN</p> <p>RELACIÓN DE LOS PROYECTOS DE COMPETENCIA DE LA DEPENDENCIA FRENTE AL PLAN DE DESARROLLO</p> <p>CUADRO 1F</p>							<p>MEDE01.03.18.P03.F01</p>		
										<p>VERSIÓN</p> <p>3</p>		
										<p>FECHA APROBACIÓN</p> <p>17/dic/2013</p>		
DEPENDENCIA: MUNICIPIO DE SANTIAGO DE CALI							Fecha de reporte:		31/01/2014	Vigencia:	2014	
Código dependencia	Código general	Clase	Identificación de la línea estratégica, componente, programa, indicador y proyectos de inversión	Clasificación (BP)	Meta a alcanzar Plan Indicativo 2014	Meta del proyecto (Descripción)	Indicador del proyecto (Descripción)	Valor de la meta del proyecto	Presupuesto inicial (Pesos)	Día / Mes/ Año (Inicio)	Día / Mes / Año (Finalización)	Dependencia responsable (Reparto administrativo)
4143	32030010001	pr	Fortalecimiento de la atención integral en educación inicial a niños y niñas de la primera infancia en el Municipio Santiago de Cali	2039986B	2,724	Formar y cualificar a 300 agentes educativos y maestros de Primera Infancia en la aplicación de los Fundamentos políticos, técnicos, de gestión, estándares de calidad para la Atención Integral a la Primera Infancia, en educación inicial y en la implementación de TICs	Número de agentes educativos y maestros de Primera Infancia con formación y cualificación	300	220,000,000	02/01/2014	31/12/2014	Secretaría de Educación. Subsecretaría de Desarrollo Pedagógico
				2039986C		Realizar apoyo desde la generación de espacios de juegos que contribuyan al desarrollo "infantil temprano"	Número de apoyos realizados para la generación de espacios de juego	1	15,000,120			
				2039986D		Realizar apoyo logístico para actividades pedagógicas, culturales, artísticas, recreacionales y académicas del Programa	Número de apoyos logísticos para actividades pedagógicas, culturales, artísticas, recreacionales y académicas	1	41,132,943			
				2039986E		Realizar 2 eventos del Programa de Atención Integral a la Primera Infancia	Número de eventos realizados	2	79,999,760			
				2039986F		Realizar fomento de la lectura para la Primera Infancia en 12 Centros de Desarrollo Infantil	CDI con prácticas en fomento de la lectura	12	40,000,000			
				2039986G		Implementar el Sistema de Atención Integral para la Primera Infancia(SAIIPI)	Número de SAIIPI Implementados	1	300,300,000			
				2039986H		Implementar el Observatorio para la primera infancia de Santiago de Cali (SAIPI)	Número de Observatorios para la Primera Infancia implementados	1	92,300,120			

 ALCALDÍA DE SANTIAGO DE CALI DIRECCIONAMIENTO ESTRATEGICO PLANEACION ECONOMICA Y SOCIAL			SISTEMAS DE GESTIÓN SGC - MECI - SISTEDA FORMATO FORMULACIÓN DEL PLAN DE ACCIÓN RELACIÓN DE LOS PROYECTOS DE COMPETENCIA DE LA DEPENDENCIA FRENTE AL PLAN DE DESARROLLO CUADRO 1F							MEDE01.03.18.P03.F01			
										VERSIÓN		3	
										FECHA APROBACIÓN		17/dic/2013	
DEPENDENCIA:			MUNICIPIO DE SANTIAGO DE CALI						Fecha de reporte:		31/01/2014	Vigencia:	2014
Código dependencia	Código general	Clase	Identificación de la línea estratégica, componente, programa, indicador y proyectos de inversión	Clasificación (BP)	Meta a alcanzar Plan Indicativo 2014	Meta del proyecto (Descripción)	Indicador del proyecto (Descripción)	Valor de la meta del proyecto	Presupuesto inicial (Pesos)	Día / Mes/ Año (Inicio)	Día / Mes / Año (Finalización)	Dependencia responsable (Reparto administrativo)	
	32030010002	I	Madres gestantes cuentan con capacitaciones sobre desarrollo infantil educación inicial y pautas de crianza humanizada										
4146	32030010002	pr	CAPACITACIÓN MADRES GESTANTES DEL MUNICIPIO DE SANTIAGO DE CALI	7044516	19400	CAPACITAR A 1060 MADRES GESTANTES EN PROYECTO DE VIDA, DERECHOS, DESARROLLO HUMANO, SALUD SEXUAL Y REPRODUCTIVA RESPONSABLE Y PROCESOS DE AFRONTAMIENTO, AUTO CUIDADO Y LAS RESPONSABILIDADES EN LA CRIANZA Y EL CUIDADO DE SUS HIJOS/HIJAS	MADRES GESTANTES CON CAPACITACIONES SOBRE DESARROLLO INFANTIL, EDUCACIÓN INICIAL Y PAUTAS DE CRIANZA HUMANIZADA	3200	300,000,000	02/01/2014	31/12/02014	SECRETARÍA DE DESARROLLO TERRITORIAL Y BIENESTAR SOCIAL. GRUPO FAMILIA, NIÑEZ Y JUVENTUD	
4145	32030010002	pr	Coordinación y concertación con otros sectores, la difusión y aplicación de prácticas claves en grupos de madres FAMI.	PG	19400	Grupos de Madres FAMI capacitadas	No de Grupos capacitados	10	0	01/01/204	01/12/2014	Secretaría de Salud Pública Municipal Grupo de Salud Pública	
	32030010003	I	Niños y niñas de primera infancia acceden al derecho a la identidad										
	32030010004	I	Actividades recreativas para estimulación adecuada dirigido a madres comunitarias										
4162	32030010004	pr	RECREACIÓN MADRES COMUNITARIAS EN PRIMERA INFANCIA SANTIAGO DE CALI	44148	4	Actividades recreativas para estimulación adecuada dirigido a madres comunitarias	Número de Actividades recreativas para estimulación adecuada dirigido a madres comunitarias	1	60,000,000	01/06/2014	31/12/2014	Secretaría de Deporte y Recreación	
	32030010005	I	Espacios deportivos y recreativos dotados y con oportunidades para el juego, para la primera infancia en comunas y corregimientos										
4162	32030010005	pr	ADECUACIÓN DE ESPACIOS RECREATIVOS PARA LA PRIMERA INFANCIA EN SANTIAGO DE CALI	43656	22	Espacios deportivos y recreativos dotados y con oportunidades para el juego, para la primera infancia en comunas y corregimientos	Número de Espacios deportivos y recreativos dotados y con oportunidades para el juego, para la primera infancia en comunas y corregimientos	6	400,000,000	01/06/2014	31/12/2014	Secretaría de Deporte y Recreación	

 ALCALDÍA DE SANTIAGO DE CALI DIRECCIONAMIENTO ESTRATÉGICO PLANEACIÓN ECONÓMICA Y SOCIAL			SISTEMAS DE GESTIÓN SGC - MECI - SISTEDA FORMATO FORMULACIÓN DEL PLAN DE ACCIÓN RELACIÓN DE LOS PROYECTOS DE COMPETENCIA DE LA DEPENDENCIA FRENTE AL PLAN DE DESARROLLO CUADRO 1F							MEDE01.03.18.P03.F01		
										VERSIÓN	3	
										FECHA APROBACIÓN	17/dic/2013	
DEPENDENCIA: MUNICIPIO DE SANTIAGO DE CALI							Fecha de reporte:		31/01/2014	Vigencia:	2014	
Código dependencia	Código general	Clase	Identificación de la línea estratégica, componente, programa, indicador y proyectos de inversión	Clasificación (BP)	Meta a alcanzar Plan Indicativo 2014	Meta del proyecto (Descripción)	Indicador del proyecto (Descripción)	Valor de la meta del proyecto	Presupuesto inicial (Pesos)	Día / Mes / Año (Inicio)	Día / Mes / Año (Finalización)	Dependencia responsable (Reparto administrativo)
	32030010006	I	Niños y niñas de primera infancia participan en procesos de promoción de los derechos culturales a través de lenguajes expresivos y estéticos									
4148	32030010006	pr	FORTALECIMIENTO DE LOS HÁBITOS DE LECTURA A TRAVÉS DE LENGUAJES EXPRESIVOS Y ESTÉTICOS EN LA PRIMERA INFANCIA DE SANTIAGO DE CALI	06-034704	47	Al 31 de diciembre de 2014, se vinculan 2.000 niños y niñas de primera infancia en procesos de promoción de los derechos culturales a través de la Red de Bibliotecas Públicas Comunitarias	Niños y niñas de primera infancia participan en procesos de promoción de los derechos culturales a través de la Red de Bibliotecas Públicas Comunitarias	2,000	140,595,000	02/01/2014	31/12/2014	SECRETARÍA DE CULTURA Y TURISMO. RED DE BIBLIOTECAS
				06-034704-A			Niños de primera infancia beneficiados con los programas centralizados	1,000				
				06-034704-A		Al 31 de diciembre de 2014, se realizan acciones para el Fortalecimiento de los hábitos de lectura a través de lenguajes expresivos y estéticos en la primera infancia	Niños de primera infancia beneficiados con los programas desde naturalizados	1,000				
				06-034704-A			Agentes culturales formados para promover la implementación de la política pública de atención a la primera infancia	100				
				06-034704-A			Estrategias descentralizadas para promover hábitos de lectura en primera infancia implementadas	5				
				06-034704-A			Encuentro sobre experiencias de trabajo con primera infancia realizados	5				

 <p>ALCALDÍA DE SANTIAGO DE CALI DIRECCIONAMIENTO ESTRATÉGICO PLANEACIÓN ECONOMICA Y SOCIAL</p>			<p>SISTEMAS DE GESTIÓN SGC - MECI - SISTEDA</p> <p>FORMATO FORMULACIÓN DEL PLAN DE ACCIÓN RELACIÓN DE LOS PROYECTOS DE COMPETENCIA DE LA DEPENDENCIA FRENTE AL PLAN DE DESARROLLO CUADRO 1F</p>							<p>MEDE01.03.18.P03.F01</p>		
										<p>VERSIÓN</p> <p>3</p>		
										<p>FECHA APROBACIÓN</p> <p>17/dic/2013</p>		
DEPENDENCIA: MUNICIPIO DE SANTIAGO DE CALI							Fecha de reporte:		31/01/2014	Vigencia:	2014	
Código dependencia	Código general	Clase	Identificación de la línea estratégica, componente, programa, indicador y proyectos de inversión	Clasificación (BP)	Meta a alcanzar Plan Indicativo 2014	Meta del proyecto (Descripción)	Indicador del proyecto (Descripción)	Valor de la meta del proyecto	Presupuesto inicial (Pesos)	Día / Mes/ Año (Inicio)	Día / Mes / Año (Finalización)	Dependencia responsable (Reparto administrativo)
	32030010007	I	IPS que trabajan con decálogo de IAMI (Instituciones Amigas de la Mujer y la Infancia)									
4145	32030010007	pr	Fortalecimiento instituciones amigas de la mujer y la infancia IPS en el municipio de Cali	1041818A	15	IPS que atienden partos en proceso de implementación de la estrategia IAMI	Número de IPS que atienden partos en proceso de implementación de la estrategia IAMI	15	76,269,196	15/01/2014	31/12/2014	Secretaría de Salud Pública Municipal Grupo de Salud Pública
				1041818B		Seguimiento y monitoreo al plan de mejoramiento de IPS para el fortalecimiento de la estrategia IAMI	Número de IPS con seguimiento y monitoreo al plan de mejoramiento para el fortalecimiento de la estrategia IAMI	15				
				1041818C		Celebración semana de la Lactancia Materna	Número	1				
	32030010008	I	Cobertura de vacunación por grupos de edad y biológicos mediante monitoreos rápidos									
4145	32030010008	pr	Mejoramiento Coberturas de Vacunación a través Monitoreo rápido en el Municipio de Cali	1041801A	0.96	IPS vacunadoras con asistencia técnica para monitoreos rápidos	% de IPS vacunadoras con asistencia técnica para monitoreos rápidos	95	80,946,916	15/01/2014	31/12/2014	Secretaría de Salud Pública Municipal Grupo de Salud Pública
				1041801B		Proceso de información y elaboración de informes de coberturas de vacunación	No de informes	5				
	32030010009	I	Entidades vacunadoras del PAI cumplen con lineamientos nacionales del programa									
4145	32030010009	pr	Asistencia técnica a entidades vacunadoras en el cumplimiento de lineamientos PAI Municipio de Cali	1041780	95	IPS vacunadoras con asistencia técnica en lineamientos del PAI	No de IPS vacunadoras con asistencia técnica en lineamientos del PAI	146	463,334,976	15/01/2014	31/12/2014	Secretaría de Salud Pública Municipal Grupo de Salud Pública
	32030010010	I	Recién nacidos en las IPS que son amamantados en la primera hora de nacimiento									
4145	32030010010	pr	Fortalecimiento lactancia materna en la primera hora de vida instituciones IAMI en el municipio de Cali	1041800 A	77	Implementación del indicador de lactancia materna en la primera hora de nacidos establecido en instituciones de salud.	No de IPS con Implementación del indicador de lactancia materna en la primera hora de nacidos establecido en instituciones de salud.	15	46,769,194	15/01/2014	31/12/2014	Secretaría de Salud Pública Municipal Grupo de Salud Pública

<div></div> <div>ALCALDÍA DE SANTIAGO DE CALI</div> <div>DIRECCIONAMIENTO ESTRATEGICO PLANEACION ECONOMICA Y SOCIAL</div>			<div>SISTEMAS DE GESTIÓN SGC - MECI - SISTEDA</div> <div>FORMATO FORMULACIÓN DEL PLAN DE ACCIÓN</div> <div>RELACIÓN DE LOS PROYECTOS DE COMPETENCIA DE LA DEPENDENCIA FRENTE AL PLAN DE DESARROLLO</div> <div>CUADRO 1F</div>							MEDE01.03.18.P03.F01					
										VERSIÓN		3			
										FECHA APROBACIÓN		17/dic/2013			
DEPENDENCIA: MUNICIPIO DE SANTIAGO DE CALI											Fecha de reporte:		31/01/2014	Vigencia:	2014
Código dependencia	Código general	Clase	Identificación de la línea estratégica, componente, programa, indicador y proyectos de inversión	Clasificación (BP)	Meta a alcanzar Plan Indicativo 2014	Meta del proyecto (Descripción)	Indicador del proyecto (Descripción)	Valor de la meta del proyecto	Presupuesto inicial (Pesos)	Día / Mes/ Año (Inicio)	Día / Mes / Año (Finalización)	Dependencia responsable (Reparto administrativo)			
				1041800 B		Seguimiento y monitoreo mediante verificación de registros institucionales a instituciones de salud..	No de IPS con Seguimiento y monitoreo	15							
	32030010011	I	Niños y niñas beneficiados por las actividades recreativas para la estimulación temprana												
4162	32030010011	pr	RECREACIÓN PARA ESTIMULACIÓN TEMPRANA EN NIÑOS Y NIÑAS DE SANTIAGO DE CALI	43655	3000	Niños y niñas beneficiados por las actividades recreativas para la estimulación temprana	Número de Niños y niñas beneficiados por las actividades recreativas para la estimulación temprana	1,000	160,000,000	01/06/2014	31/12/2014	Secretaría de Deporte y Recreación			
	3203002	P	Promoción, prevención y atención a Infancia, adolescencia, juventud												
	32030020001	I	Niños, Niñas, (NN) que participan en programas de uso del tiempo libre (vacaciones recreativas)												
4162	32030020001	pr	RECREACIÓN A TRAVÉS DE VACACIONES RECREATIVAS EN SANTIAGO DE CALI	43657	60000	Niños, Niñas, (NN) que participan en programas de uso del tiempo libre (vacaciones recreativas)	Número de Niños, Niñas, (NN) que participan en programas de uso del tiempo libre (vacaciones recreativas)	25,000	300,000,000	01/06/2014	31/12/2014	Secretaría de Deporte y Recreación			
	32030020002	I	Adolescentes y Jóvenes (AJ) que participan en programas de uso del tiempo libre (juegos deportivos recreativos, intercolegiados, universitarios y municipales)												
4162	32030020002	pr	RECREACIÓN A TRAVÉS DE JUEGOS MUNICIPALES	43664	60000	Adolescentes y Jóvenes (AJ) que participan en programas de uso del tiempo libre (juegos deportivos recreativos, intercolegiados, universitarios y municipales)	Número de Adolescentes y Jóvenes (AJ) que participan en programas de uso del tiempo libre (juegos deportivos recreativos, intercolegiados, universitarios y municipales)	3,000	500,000,000	01/06/2014	31/12/2014	Secretaría de Deporte y Recreación			
	32030020003	I	Niños, Niñas, Adolescentes y Jóvenes hasta los 17 años (NNAJ) atendidos integralmente con enfoque psicosocial en los hogares de paso												



SISTEMAS DE GESTIÓN
SGC - MECI - SISTEDA

FORMATO FORMULACIÓN DEL PLAN DE ACCIÓN
RELACIÓN DE LOS PROYECTOS DE COMPETENCIA DE LA DEPENDENCIA FRENTE AL PLAN DE DESARROLLO
CUADRO 1F

MEDE01.03.18.P03.F01

VERSIÓN

3

FECHA
APROBACIÓN

17/dic/2013

DEPENDENCIA:

MUNICIPIO DE SANTIAGO DE CALI

Fecha de reporte:

31/01/2014

Vigencia:

2014

Código dependencia	Código general	Clase	Identificación de la línea estratégica, componente, programa, indicador y proyectos de inversión	Clasificación (BP)	Meta a alcanzar Plan Indicativo 2014	Meta del proyecto (Descripción)	Indicador del proyecto (Descripción)	Valor de la meta del proyecto	Presupuesto inicial (Pesos)	Día / Mes/ Año (Inicio)	Día / Mes / Año (Finalización)	Dependencia responsable (Reparto administrativo)
4146	32030020003	pr	FORTALECIMIENTO AL HOGAR DE PASO DE NIÑOS, NIÑAS Y ADOLESCENTES DEL MUNICIPIO DE SANTIAGO DE CALI	7044504	7401	ATENDER A 1400 NIÑOS, NIÑAS, ADOLESCENTES Y JÓVENES HASTA LOS 17 AÑOS INTEGRALMENTE CON ENFOQUE PSICOSOCIAL EN LOS HOGARES DE PASO	NIÑOS, NIÑAS, ADOLESCENTES Y JÓVENES HASTA LOS 17 AÑOS ATENDIDOS INTEGRALMENTE CON ENFOQUE PSICOSOCIAL EN LOS HOGARES DE PASO	1400	2,600,000,000	02/01/2014	31/12/02014	SECRETARÍA DE DESARROLLO TERRITORIAL Y BIENESTAR SOCIAL. GRUPO FAMILIA, NIÑEZ Y JUVENTUD
	32030020004	I	Adolescentes y jóvenes que participan en actividades artísticas y culturales									
4148	32030020004	pr	AMPLIACIÓN DE LA OFERTA CULTURAL Y ARTÍSTICA DEL TEATRO AL AIRE LIBRE LOS CRISTALES EN SANTIAGO DE CALI	06-043426	3,300	Al 31 de diciembre de 2014, se vinculan 1.000 adolescentes y jóvenes que participan en actividades artísticas y culturales en el Teatro al aire libre Los Cristales	ADOLESCENTES Y JÓVENES QUE PARTICIPAN EN ACTIVIDADES ARTÍSTICAS Y CULTURALES	1,000	240,335,000	02/01/2014	31/12/2014	SECRETARÍA DE CULTURA Y TURISMO. LOS CRISTALES
				06-043426-A		Al 31 de diciembre de 2014, se realizan acciones para el fortalecimiento de la producción artística y cultural de los adolescentes y jóvenes en el Teatro al aire libre Los Cristales	Iniciativas juveniles y de adolescentes puestas en escena	30				
				06-043426-A			Estrategias para ampliar el acceso de jóvenes y adolescentes implementadas	2				
				06-043426-A			Encuentros de iniciativas artísticas de jóvenes puestas en escena	3				
				06-043426-A			Talleres de formación en arte y cultura con jóvenes y adolescentes realizados	6				



SISTEMAS DE GESTIÓN
SGC - MECI - SISTEDA

FORMATO FORMULACIÓN DEL PLAN DE ACCIÓN
RELACIÓN DE LOS PROYECTOS DE COMPETENCIA DE LA DEPENDENCIA FRENTE AL PLAN DE DESARROLLO
CUADRO 1F

MEDE01.03.18.P03.F01

VERSIÓN

3

FECHA
APROBACIÓN

17/dic/2013

DEPENDENCIA:

MUNICIPIO DE SANTIAGO DE CALI


Fecha de reporte:


31/01/2014


Vigencia:


2014


Código dependencia	Código general	Clase	Identificación de la línea estratégica, componente, programa, indicador y proyectos de inversión	Clasificación (BP)	Meta a alcanzar Plan Indicativo 2014	Meta del proyecto (Descripción)	Indicador del proyecto (Descripción)	Valor de la meta del proyecto	Presupuesto inicial (Pesos)	Día / Mes/ Año (Inicio)	Día / Mes / Año (Finalización)	Dependencia responsable (Reparto administrativo)
				06-043426-B		Al 31 de diciembre de 2014, se realizan 3 Eventos de ciudad realizados en el Teatro al aire libre Los Cristales	Eventos de ciudad realizados	3				
	32030020005	I	Jóvenes que participan en procesos de desarrollo social y desaprendizaje de la violencia									
	32030020006	I	NNAJ vinculados a procesos de prevención de la violencia familiar y sexual (casa de justicia y Comisarias de familia)									
4161	32030020006	pr	Mejoramiento del servicio de justicia y promoción de la convivencia familiar en Santiago de Cali	09-042731	678	Prestar servicio de justicia y convivencia con calidad en las Comisarias e Inspecciones	No de comunas y corregimientos con servicio y acceso a la justicia	7	1,198,940,000	01/01/2014	31/12/2014	Secretaría de Gobierno, Convivencia y Seguridad. Despacho
	32030020007	I	Zonas de orientación escolar para la prevención de las violencias, el consumo de SPA, la promoción de la convivencia y la sexualidad responsable presentes en las instituciones educativas									
4146	32030020007	pr	FORTALECIMIENTO DE LAS ZONAS DE ORIENTACIÓN ESCOLAR A TRAVÉS DE LA INTERVENCIÓN EN LAS CASAS DE LAS JUVENTUDES DEL MUNICIPIO DE SANTIAGO DE CALI	7041471	17	FORTALECER 10 ZONAS DE ORIENTACIÓN ESCOLAR PARA LA PREVENCIÓN DE LAS VIOLENCIAS, EL CONSUMO DE SPA, LA PROMOCIÓN DE LA CONVIVENCIA Y LA SEXUALIDAD RESPONSABLE PRESENTES EN LAS INSTITUCIONES EDUCATIVAS, MEDIANTE EL APOYO A 200 JÓVENES	ZONAS DE ORIENTACIÓN ESCOLAR PARA LA PREVENCIÓN DE LAS VIOLENCIAS, EL CONSUMO DE SPA, LA PROMOCIÓN DE LA CONVIVENCIA Y LA SEXUALIDAD RESPONSABLE PRESENTES EN LAS INSTITUCIONES EDUCATIVAS FORTALECIDAS	10	200,000,000	02/01/2014	31/12/02014	SECRETARÍA DE DESARROLLO TERRITORIAL Y BIENESTAR SOCIAL. GRUPO FAMILIA, NIÑEZ Y JUVENTUD
4145	32030020007	pr	Apoyo a la promoción y prevención del consumo de SPA y Convivencia en la comuna 11 de Cali.	1041824A	17	Capacitación para la formación de promotores comunitarios	Número de sesiones	96	37,697,000	15/01/2014	31/12/2014	Secretaría de Salud Pública Municipal Grupo de Salud Pública
				1041824B		Encuentros con grupos de comunidad	Número de encuentros	1				

<div></div> <div>ALCALDÍA DE SANTIAGO DE CALI</div> <div>DIRECCIONAMIENTO ESTRATEGICO PLANEACION ECONOMICA Y SOCIAL</div>			SISTEMAS DE GESTIÓN SGC - MECI - SISTEDA							MEDE01.03.18.P03.F01					
										VERSIÓN		3			
										FECHA APROBACIÓN		17/dic/2013			
FORMATO FORMULACIÓN DEL PLAN DE ACCIÓN															
RELACIÓN DE LOS PROYECTOS DE COMPETENCIA DE LA DEPENDENCIA FRENTE AL PLAN DE DESARROLLO															
CUADRO 1F															
DEPENDENCIA: MUNICIPIO DE SANTIAGO DE CALI											Fecha de reporte:		31/01/2014	Vigencia:	2014
Código dependencia	Código general	Clase	Identificación de la línea estratégica, componente, programa, indicador y proyectos de inversión	Clasificación (BP)	Meta a alcanzar Plan Indicativo 2014	Meta del proyecto (Descripción)	Indicador del proyecto (Descripción)	Valor de la meta del proyecto	Presupuesto inicial (Pesos)	Día / Mes/ Año (Inicio)	Día / Mes / Año (Finalización)	Dependencia responsable (Reparto administrativo)			
4145	32030020007	pr	Fortalecimiento de competencias a comunidad educativa de las zonas de orientación implementadas	PG		Zonas de orientación escolar fortalecidas en competencias y una nueva zona de orientación creada	Número de zonas de orientación	9	0	01/01/2014	31/12/2014	Secretaría de Salud Pública Municipal Grupo de Salud Pública			
	32030020008	I	Evaluación de la Política Pública de Juventud y ajustes de acuerdo a los resultados de la evaluación												
	32030020009	I	Jornadas de integración orientadas a familias vulnerables en las comunas 2, 4, 5, 8, 9, 11, 12, 17, 19 y 22.												
4146	32030020009	pr	DESARROLLO DE JORNADAS DE INTEGRACIÓN FAMILIAR PARA UNA SANA CONVIVENCIA EN EL MUNICIPIO DE SANTIAGO DE CALI	7044603	50	DESARROLLAR 10 JORNADAS DE INTEGRACIÓN FAMILIAR CON 300 NNA, 300 PADRES O CUIDADORES DE 150 FAMILIAS DE SANTIAGO DE CALI	JORNADAS DE INTEGRACIÓN FAMILIAR REALIZADAS	10	180,000,000	02/01/2014	31/12/02014	SECRETARÍA DE DESARROLLO TERRITORIAL Y BIENESTAR SOCIAL. GRUPO FAMILIA, NIÑEZ Y JUVENTUD			
	32030020010	I	Intervención a jóvenes a través de talleres vivenciales en aprendizaje experiencial para la transformación de imaginarios y prácticas en las comunas 4, 5, 8, 9, 10, 11, 12, 17 y 19 .												
4146	32030020010	pr	FORTALECIMIENTO POLÍTICO Y CIUDADANO DE LAS/LOS JÓVENES DE LA COMUNA 4 DE SANTIAGO DE CALI	7044572	900	REALIZAR INTERVENCIÓN CON 100 JÓVENES A TRAVÉS DE ENCUENTROS, TALLERES VIVENCIALES Y REALIZACIÓN DE PRÁCTICAS A TRAVÉS DE EXPRESIONES JUVENILES	JÓVENES INTERVENIDOS A TRAVÉS DE TALLERES VIVENCIALES PARA LA TRANSFORMACIÓN DE IMAGINARIOS Y PRACTICAS EN SU COMUNA	100	62,400,000	02/01/2014	31/12/02014	SECRETARÍA DE DESARROLLO TERRITORIAL Y BIENESTAR SOCIAL. GRUPO FAMILIA, NIÑEZ Y JUVENTUD			
	32030020011	I	Capacitación a integrantes de la red del buen trato y líderes comunitarios en las comunas 2, 4, 5, 8, 9, 10, 11, 12, 17 y 19.												
	32030020012	I	Capacitación en el reconocimiento, la restitución y la promoción de sus derechos y deberes, en el marco de la política pública de primera infancia, infancia y adolescencia en las comunas 2, 4, 5, 8, 9, 10, 11, 12, 17, 19 y 22.												

<div></div> <div>ALCALDÍA DE SANTIAGO DE CALI</div> <div>DIRECCIONAMIENTO ESTRATEGICO PLANEACION ECONOMICA Y SOCIAL</div>			SISTEMAS DE GESTIÓN SGC - MECI - SISTEDA							MEDE01.03.18.P03.F01			
										VERSIÓN		3	
										FECHA APROBACIÓN		17/dic/2013	
RELACIÓN DE LOS PROYECTOS DE COMPETENCIA DE LA DEPENDENCIA FRENTE AL PLAN DE DESARROLLO											CUADRO 1F		
DEPENDENCIA:				MUNICIPIO DE SANTIAGO DE CALI					Fecha de reporte:		31/01/2014	Vigencia:	2014
Código dependencia	Código general	Clase	Identificación de la línea estratégica, componente, programa, indicador y proyectos de inversión	Clasificación (BP)	Meta a alcanzar Plan Indicativo 2014	Meta del proyecto (Descripción)	Indicador del proyecto (Descripción)	Valor de la meta del proyecto	Presupuesto inicial (Pesos)	Día / Mes/ Año (Inicio)	Día / Mes / Año (Finalización)	Dependencia responsable (Reparto administrativo)	
4146	32030020012	pr	CAPACITACIÓN PARA LA PROMOCIÓN DE DERECHOS Y DEBERES DE LOS NNA DE LA COMUNA 17 DE SANTIAGO DE CALI	7044550	1700	CAPACITAR A 450 PERSONAS EN EL RECONOCIMIENTO, LA RESTITUCIÓN Y LA PROMOCIÓN DE LOS DERECHOS Y DEBERES DE LOS NNA	PERSONAS CAPACITADAS EN EL RECONOCIMIENTO, LA RESTITUCIÓN Y LA PROMOCIÓN DE LOS DERECHOS Y DEBERES DE LOS NNA	450	160,000,000	02/01/2014	31/12/02014	SECRETARÍA DE DESARROLLO TERRITORIAL Y BIENESTAR SOCIAL. GRUPO FAMILIA, NIÑEZ Y JUVENTUD	
	32030020013	I	Capacitación a integrantes del Comité de Planeación, líderes comunitarios, Grupos de Base de la Comuna y ONG's como actores multiplicadores en temas de prevención del consumo de sustancias psicoactivas en la comuna 22										
	3203003	P	Equidad de Género y Diversidad Sexual										
	32030030001	I	Organizaciones de mujeres fortalecidas y apoyadas en sus iniciativas comunitarias										
4146	32030030001	pr	FORTALECIMIENTO A INICIATIVAS COMUNITARIAS DE ORGANIZACIONES DE MUJERES DEL MUNICIPIO DE SANTIAGO DE CALI	7044623	175	FORTALECER A 20 ORGANIZACIONES DE MUJERES	ORGANIZACIONES DE MUJERES FORTALECIDAS	20	100,000,000	02/01/2014	31/12/02014	SECRETARÍA DE DESARROLLO TERRITORIAL Y BIENESTAR SOCIAL. GRUPO MUJER	
	32030030002	I	Estrategia permanente de Información Educación y Comunicación (IEC) en el reconocimiento y fomento de acciones afirmativas para la diversidad sexual										
4146	32030030002	pr	IMPLEMENTACIÓN DE UNA ESTRATEGIA IEC PARA EL RECONOCIMIENTO DE LA DIVERSIDAD SEXUAL EN EL MUNICIPIO DE SANTIAGO DE CALI	7044624	1	EJECUTAR UNA ESTRATEGIAS IEC PARA EL RECONOCIMIENTO DE LA DIVERSIDAD SEXUAL EN EL MUNICIPIO DE SANTIAGO DE CALI	ESTRATEGIA IEC PARA EL RECONOCIMIENTO DE LA DIVERSIDAD SEXUAL EJECUTADA	1	71,000,000	02/01/2014	31/12/02014	SECRETARÍA DE DESARROLLO TERRITORIAL Y BIENESTAR SOCIAL. GRUPO ETNIAS Y POBLACIONES	
				06-034657		Al 31 de diciembre de 2014, se diseña e implementa 1 Estrategia permanente de IEC en el reconocimiento y fomento de las acciones afirmativas para la diversidad sexual	Estrategia permanente de IEC en el reconocimiento y fomento de las acciones afirmativas para la diversidad sexual	1					

<div></div> <div>ALCALDÍA DE SANTIAGO DE CALI</div> <div>DIRECCIONAMIENTO ESTRATEGICO PLANEACION ECONOMICA Y SOCIAL</div>			SISTEMAS DE GESTIÓN SGC - MECI - SISTEDA							MEDE01.03.18.P03.F01			
										VERSIÓN		3	
										FECHA APROBACIÓN		17/dic/2013	
FORMATO FORMULACIÓN DEL PLAN DE ACCIÓN													
RELACIÓN DE LOS PROYECTOS DE COMPETENCIA DE LA DEPENDENCIA FRENTE AL PLAN DE DESARROLLO													
CUADRO 1F													
DEPENDENCIA:				MUNICIPIO DE SANTIAGO DE CALI				Fecha de reporte:		31/01/2014	Vigencia:	2014	
Código dependencia	Código general	Clase	Identificación de la línea estratégica, componente, programa, indicador y proyectos de inversión	Clasificación (BP)	Meta a alcanzar Plan Indicativo 2014	Meta del proyecto (Descripción)	Indicador del proyecto (Descripción)	Valor de la meta del proyecto	Presupuesto inicial (Pesos)	Día / Mes/ Año (Inicio)	Día / Mes / Año (Finalización)	Dependencia responsable (Reparto administrativo)	
4148	32030030002	pr	FORTALECIMIENTO A LOS PROCESOS DE INCLUSIÓN DE LA POBLACIÓN LGTBI DE SANTIAGO DE CALI	06-034657-A	1	Al 31 de diciembre de 2014, se realizan acciones para la implementación de estrategia permanente del fortalecimiento a los procesos de inclusión de la población LGTBI	Número de Piezas comunicativas diseñadas	11	70,000,000	02/01/2014	31/12/2014	SECRETARÍA DE CULTURA Y TURISMO. POBLACIONES	
				06-034657-A			Procesos formativos desarrollados como estrategia IEC	7					
				06-034657-B		Al 31 de diciembre de 2014, se realizan festivales de producción artísticas y culturales de inclusión de la población LGTBI	Número de Festivales realizados	2					
				06-034657-B			Número de Asistentes a los Festivales Realizados	1,400					
	32030030003	I	Servidores Públicos de la Administración Municipal con capacidades y formación para el desempeño de la función pública con perspectiva de género										
	32030030004	I	Política pública de población con diversidad sexual y de género formulada e implementada										
4146	32030030004	pr	IMPLEMENTACIÓN DE LA POLÍTICA PUBLICA DEL SECTOR LGTBI DEL MUNICIPIO DE SANTIAGO DE CALI	7044600	1	IMPLEMENTAR LA POLÍTICA PUBLICA DEL SECTOR LGTBI MEDIANTE EL BENEFICIO DE 100 PERSONAS	IMPLEMENTAR LA POLÍTICA PUBLICA DEL SECTOR LGTBI	1	160,000,000	02/01/2014	31/12/02014	SECRETARÍA DE DESARROLLO TERRITORIAL Y BIENESTAR SOCIAL. GRUPO ETNIAS Y POBLACIONES	
	32030030005	I	Mujeres que participan en procesos artísticos y culturales										
				06-043442		Al 31 de diciembre de 2014, se vinculan 150 Mujeres que participan en procesos artísticos y culturales	Mujeres que participan en procesos artísticos y culturales	150					

<div></div> <div>ALCALDÍA DE SANTIAGO DE CALI</div> <div>DIRECCIONAMIENTO ESTRATEGICO PLANEACION ECONOMICA Y SOCIAL</div>			SISTEMAS DE GESTIÓN SGC - MECI - SISTEDA							MEDE01.03.18.P03.F01					
										VERSIÓN		3			
										FECHA APROBACIÓN		17/dic/2013			
FORMATO FORMULACIÓN DEL PLAN DE ACCIÓN															
RELACIÓN DE LOS PROYECTOS DE COMPETENCIA DE LA DEPENDENCIA FRENTE AL PLAN DE DESARROLLO															
CUADRO 1F															
DEPENDENCIA: MUNICIPIO DE SANTIAGO DE CALI											Fecha de reporte:		31/01/2014	Vigencia:	2014
Código dependencia	Código general	Clase	Identificación de la línea estratégica, componente, programa, indicador y proyectos de inversión	Clasificación (BP)	Meta a alcanzar Plan Indicativo 2014	Meta del proyecto (Descripción)	Indicador del proyecto (Descripción)	Valor de la meta del proyecto	Presupuesto inicial (Pesos)	Día / Mes/ Año (Inicio)	Día / Mes / Año (Finalización)	Dependencia responsable (Reparto administrativo)			
4148	32030030005	pr	FORTALECIMIENTO ARTÍSTICO Y CULTURAL DIRIGIDO A MUJERES EN EL MUNICIPIO DE SANTIAGO DE CALI	06-043442-A	150	Al 31 de diciembre de 2014, se realizan acciones para el fortalecimiento de la producción artística y cultural de las mujeres	Mujeres artistas y gestoras culturales capacitadas en artes escénicas	50	95,000,000	02/01/2014	31/12/2014	SECRETARÍA DE CULTURA Y TURISMO. POBLACIONES			
				06-043442-A			Mujeres jóvenes capacitadas en artes escénicas	50							
				06-043442-A			Mujeres adultas capacitadas en artes escénicas	50							
				06-043442-A			Festival de promoción de mujeres artistas y gestoras culturales realizado	1							
	3203004	P	No violencia Contra la Mujer												
	32030040001	I	Atención integral a Mujeres victimas de violencia basada en genero, familiar y sexual												
4146	32030040001	pr	FORTALECIMIENTO AL HOGAR DE ACOGIDA PARA LAS MUJERES VICTIMAS DE VIOLENCIA EN EL MUNICIPIO DE SANTIAGO DE CALI	7044530	11714	PRESTAR ATENCIÓN INTEGRAL A 100 MUJERES VÍCTIMAS DE VIOLENCIA BASADA EN GÉNERO, FAMILIAR Y SEXUAL	MUJERES VICTIMAS DE VIOLENCIA ATENDIDAS INTEGRALMENTE	100	350,000,000	02/01/2014	31/12/02014	SECRETARÍA DE DESARROLLO TERRITORIAL Y BIENESTAR SOCIAL. GRUPO MUJER			
4162	32030040001	pr	APOYO A LA REALIZACIÓN DE LA CARRERA DE LA MUJER EN SANTIAGO DE CALI	43659	1000	Atención integral a Mujeres victimas de violencia basada en genero, familiar y sexual	Número de mujeres atendidas con el proyecto	5,000	80,000,000	01/06/2014	31/12/2014	Secretaría de Deporte y Recreación			
	32030040002	I	Protocolo para la atención a mujeres Víctimas de violencias												
	32030040003	I	Instituciones Educativas Oficiales con PEI revisado con enfoque de género y de prevención de las violencias contra las Mujeres												
4143	32030040003	pr	Capacitación en equidad y Género en las Instituciones Educativas Oficiales en el Municipio de Santiago de Cali	2039989A	12	Capacitar a 1.200 Docentes y Estudiantes de 6 IEO en Equidad de Género, No violencia contra la Mujer y Ley 1257	Número de docentes y estudiantes capacitados	1,200	24,000,000	02/01/2014	31/12/2014	Secretaría de Educación. Subsecretaría de			

 <p>ALCALDÍA DE SANTIAGO DE CALI</p> <p>DIRECCIONAMIENTO ESTRATÉGICO PLANEACIÓN ECONOMICA Y SOCIAL</p>			<p>SISTEMAS DE GESTIÓN SGC - MECI - SISTEDA</p> <p>FORMATO FORMULACIÓN DEL PLAN DE ACCIÓN</p> <p>RELACIÓN DE LOS PROYECTOS DE COMPETENCIA DE LA DEPENDENCIA FRENTE AL PLAN DE DESARROLLO</p> <p>CUADRO 1F</p>							MEDE01.03.18.P03.F01				
										VERSIÓN		3		
										FECHA APROBACIÓN		17/dic/2013		
DEPENDENCIA: MUNICIPIO DE SANTIAGO DE CALI											Fecha de reporte:	31/01/2014	Vigencia:	2014
Código dependencia	Código general	Clase	Identificación de la línea estratégica, componente, programa, indicador y proyectos de inversión	Clasificación (BP)	Meta a alcanzar Plan Indicativo 2014	Meta del proyecto (Descripción)	Indicador del proyecto (Descripción)	Valor de la meta del proyecto	Presupuesto inicial (Pesos)	Día / Mes/ Año (Inicio)	Día / Mes / Año (Finalización)	Dependencia responsable (Reparto administrativo)		
			Municipio de Santiago de Cali	2039989B		Realizar capacitación y encuentros en 6 IEO para revisión de PEI con enfoque de género en 6 IEO	Número de IEO con revisión del PEI con enfoque de género	6	46,000,000			Subsecretaría de Desarrollo Pedagógico		
	32030040004	I	Estrategia IEC con talentos locales para la promoción y prevención de la violencia contra la Mujer											
4161	32030040004	pr	Implementación de la estrategia IEC para la prevención de la violencia contra la mujer en Santiago de Cali	09-042775	1	Realizar en las comunas TIO eventos comunitarias en contra de la violencia contra la mujer	No de eventos comunitarias realizadas	11	50,000,000	01/09/2014	30/11/2014	Secretaría de Gobierno, Convivencia y Seguridad. Subsecretaría de Policía y Justicia		
	3203005	P	Diversidad Étnica y Racial											
	32030050001	I	Personas de los grupos étnicos (Afros e indígenas), con fortalecimiento de las capacidades humanas y saberes ancestrales											
4146	32030050001	pr	FORTALECIMIENTO DE LOS SABERES TRADICIONALES INDÍGENAS PARA EL MEJORAMIENTO DE LAS LABORES Y LAS ECONOMÍAS PROPIAS EN EL MUNICIPIO DE SANTIAGO DE CALI	7044525	4800	FORTALECER LAS CAPACIDADES HUMANAS Y SABERES ANCESTRALES DE 240 PERSONAS INDÍGENAS	PERSONAS DE LOS GRUPOS ÉTNICOS (INDÍGENAS) CON CAPACIDADES HUMANAS FORTALECIDAS	240	130,000,000	02/01/2014	31/12/02014	SECRETARÍA DE DESARROLLO TERRITORIAL Y BIENESTAR SOCIAL. GRUPO ETNIAS Y POBLACIONES		
4146	32030050001	pr	FORTALECIMIENTO DE LAS CAPACIDADES HUMANAS, EMPRESARIALES Y LOS SABERES ANCESTRALES DE LAS COMUNIDADES NEGRA, AFROCOLIMBIANAS, PALENQUERA Y RAIZALES DEL MUNICIPIO DE SANTIAGO DE CALI	7044501		FORTALECER LAS CAPACIDADES HUMANAS Y SABERES ANCESTRALES DE 280 PERSONAS AFRO	PERSONAS DE LOS GRUPOS ÉTNICOS (AFRO) CON CAPACIDADES HUMANAS FORTALECIDAS	280	200,000,000	02/01/2014	31/12/02014	SECRETARÍA DE DESARROLLO TERRITORIAL Y BIENESTAR SOCIAL. GRUPO ETNIAS Y POBLACIONES		
	32030050002	I	Planes de vida de los pueblos indígenas y del consejo comunitario Playa renaciente, formulados											
	32030050003	I	Estudiantes de grupos étnicos afrodescendientes vinculados al sistema educativo regular											
	32030050004	I	Estudiantes de grupos étnicos indígenas vinculados al sistema educativo regular											
4143	32030050004	pr	Fortalecimiento de los grupos étnicos indígenas vinculados al sistema educativo en el municipio de Santiago de Cali	2040001	3,352	Realizar una caracterización étnica de la población estudiantil de las 91 Instituciones Educativas Oficiales	Número de IEO con caracterización étnica de la población estudiantil	91	80,000,000	02/01/2014	31/12/2014	Secretaría de Educación. Subsecretaría de Desarrollo Pedagógico		




FORMATO FORMULACIÓN DEL PLAN DE ACCIÓN
RELACIÓN DE LOS PROYECTOS DE COMPETENCIA DE LA DEPENDENCIA FRENTE AL PLAN DE DESARROLLO
CUADRO 1F


3


17/dic/2013


2014

Código dependencia	Código general	Clase	Identificación de la línea estratégica, componente, programa, indicador y proyectos de inversión	Clasificación (BP)	Meta a alcanzar Plan Indicativo 2014	Meta del proyecto (Descripción)	Indicador del proyecto (Descripción)	Valor de la meta del proyecto	Presupuesto inicial (Pesos)	Día / Mes/ Año (Inicio)	Día / Mes / Año (Finalización)	Dependencia responsable (Reparto administrativo)
	32030050005	I	Niños y niñas de primera infancia, infancia, adolescentes y jóvenes indígenas participan en la recuperación y preservación de juegos tradicionales con atención integral									
4162	32030050005	pr	RECREACIÓN A TRAVÉS DE JUEGOS DEPORTIVOS RECREATIVOS PARA POBLACIÓN INDÍGENA DE SANTIAGO DE CALI	43660	0	Niños y niñas de primera infancia, infancia, adolescentes y jóvenes indígenas participan en la recuperación y preservación de juegos tradicionales con atención integral	Número de Niños y niñas de primera infancia, infancia, adolescentes y jóvenes indígenas participan en la recuperación y preservación de juegos tradicionales con atención integral	5,000	60,000,000	01/06/2014	31/12/2014	Secretaría de Deporte y Recreación
	32030050006	I	Niños y niñas de primera infancia, infancia, adolescentes y jóvenes pertenecientes a grupos étnicos participan en la recuperación y preservación de las tradiciones a través de actividades de promoción y difusión de actividades artísticas y culturales									
4148	32030050006	pr	FORTALECIMIENTO DE LA IDENTIDAD CULTURAL DE LOS NIÑOS, NIÑAS, ADOLESCENTES Y JÓVENES INDÍGENAS DE SANTIAGO DE CALI	06-034693	400	Al 31 de diciembre de 2014, se vinculan 120 NNAJ pertenecientes a grupos étnicos en la recuperación y preservación de las tradiciones a través de actividades de promoción y difusión de actividades artísticas y culturales	Niños y niñas de primera infancia, infancia, adolescentes y jóvenes pertenecientes a grupos étnicos participan en la recuperación y preservación de las tradiciones a través de actividades de promoción y difusión de actividades artísticas y culturales	120	100,000,000	02/01/2014	31/12/2014	SECRETARÍA DE CULTURA Y TURISMO. POBLACIONES
				06-034693-A			ENCUENTROS REALIZADOS ENTRE MAESTROS INDÍGENAS Y COORDINADORES DE CABILDOS DE CALI	1				
				06-034693-A		Al 31 de diciembre de 2014, se realizan acciones para el fortalecimiento de la	Número DE NNAJ FORMADOS EN DANZAS TRADICIONALES	60				

<div></div> <div>ALCALDÍA DE SANTIAGO DE CALI</div> <div>DIRECCIONAMIENTO ESTRATÉGICO PLANEACION ECONOMICA Y SOCIAL</div>			<div>SISTEMAS DE GESTIÓN SGC - MECI - SISTEDA</div> <div>FORMATO FORMULACIÓN DEL PLAN DE ACCIÓN</div> <div>RELACIÓN DE LOS PROYECTOS DE COMPETENCIA DE LA DEPENDENCIA FRENTE AL PLAN DE DESARROLLO</div> <div>CUADRO 1F</div>							MEDE01.03.18.P03.F01							
										VERSIÓN		3					
										FECHA APROBACIÓN		17/dic/2013					
DEPENDENCIA:											MUNICIPIO DE SANTIAGO DE CALI		Fecha de reporte:		31/01/2014	Vigencia:	2014
Código dependencia	Código general	Clase	Identificación de la línea estratégica, componente, programa, indicador y proyectos de inversión	Clasificación (BP)	Meta a alcanzar Plan Indicativo 2014	Meta del proyecto (Descripción)	Indicador del proyecto (Descripción)	Valor de la meta del proyecto	Presupuesto inicial (Pesos)	Día / Mes/ Año (Inicio)	Día / Mes / Año (Finalización)	Dependencia responsable (Reparto administrativo)					
				06-034693-A		identidad cultural de los NNAJ indígenas	Número DE NNAJ FORMADOS EN MÚSICA	60									
				06-034693-A			MAESTROS INDÍGENAS QUE PARTICIPAN EN EL PROCESO FORMATIVO	4									
	32030050007	I	Estrategias para el reconocimiento, valoración e inclusión de la diversidad étnica y cultural diseñada e implementada														
4148	32030050007	pr	APOYO A LA CELEBRACIÓN DE LAS FIESTAS DE SAN FRANCISCO DE ASÍS - SAN PACHO SANTIAGO DE CALI	06-034530	2	Al 31 de diciembre de 2014, se diseña e implementa 1 Estrategias para el reconocimiento, valoración e inclusión de la diversidad étnica y cultural	Estrategias para el reconocimiento, valoración e inclusión de la diversidad étnica y cultural implementada	1	70,000,000	02/01/2014	31/12/2014	SECRETARÍA DE CULTURA Y TURISMO. FOMENTO					
				06-034530-A			Estrategias de reconocimiento e inclusión de la diversidad étnica implementada, mediante la realización de las Fiestas de San Pacho	1									
				06-034530-A			Al 31 de diciembre de 2014, se realizan acciones de apoyo a la celebración de las fiestas de San Francisco de Asís SAN PACHO	Número de grupos culturales radicados en Cali, que participan en la organización de la celebración					2				
				06-034530-A			Número de grupos culturales que promueven la cultura del Choco a nivel nacional, vinculados a la celebración	2									

<div></div> <div>ALCALDÍA DE SANTIAGO DE CALI</div> <div>DIRECCIONAMIENTO ESTRATEGICO PLANEACION ECONOMICA Y SOCIAL</div>			SISTEMAS DE GESTIÓN SGC - MECI - SISTEDA						MEDE01.03.18.P03.F01					
									VERSIÓN		3			
									FECHA APROBACIÓN		17/dic/2013			
FORMATO FORMULACIÓN DEL PLAN DE ACCIÓN														
RELACIÓN DE LOS PROYECTOS DE COMPETENCIA DE LA DEPENDENCIA FRENTE AL PLAN DE DESARROLLO														
CUADRO 1F														
DEPENDENCIA: MUNICIPIO DE SANTIAGO DE CALI										Fecha de reporte:		31/01/2014	Vigencia:	2014
Código dependencia	Código general	Clase	Identificación de la línea estratégica, componente, programa, indicador y proyectos de inversión	Clasificación (BP)	Meta a alcanzar Plan Indicativo 2014	Meta del proyecto (Descripción)	Indicador del proyecto (Descripción)	Valor de la meta del proyecto	Presupuesto inicial (Pesos)	Día / Mes/ Año (Inicio)	Día / Mes / Año (Finalización)	Dependencia responsable (Reparto administrativo)		
4148	32030050007	pr	APOYO AL FESTIVAL INTI RAYMI EN EL MUNICIPIO DE SANTIAGO DE CALI	06-034696	Al 31 de diciembre de 2014, se diseña e implementa 1 Estrategias para el reconocimiento, valoración e inclusión de la diversidad étnica y cultural	Estrategias para el reconocimiento, valoración e inclusión de la diversidad étnica y cultural den Santiago de Cali		1	120,000,000	02/01/2014	31/12/2014	SECRETARÍA DE CULTURA Y TURISMO. POBLACIONES		
				06-034696-A		Talleres formativos para la producción de muestra cultural indígena en el festival Inti rayme realizados		6						
				06-034696-B		Ritualidades ancestrales propias de los pueblos indígenas realizadas		3						
				06-034696-C		Muestra cultural indígena realizada		1						
				06-034696-D		celebraciones realizadas		1						
				06-034696-E		Grupos indígenas de música y danza que participan en el festival		28						
				06-034696-F		Indígenas que participan en el proceso formativo		60						
	32030050008	I	Proyectos de investigación de identidad étnica y lenguas nativas de los grupos de especial interés desarrollados											
	32030050009	I	Personas de las organizaciones de grupos étnicos y de especial interés capacitadas											
				06-043445	Al 31 de diciembre de 2014, se vinculan 500 Personas capacitadas de las organizaciones de grupos étnicos y de especial interés	Personas de las organizaciones de grupos étnicos y de especial interés capacitadas		500						

<div></div> <div>ALCALDÍA DE SANTIAGO DE CALI</div> <div>DIRECCIONAMIENTO ESTRATEGICO PLANEACION ECONOMICA Y SOCIAL</div>			<div>SISTEMAS DE GESTIÓN SGC - MECI - SISTEDA</div> <div>FORMATO FORMULACIÓN DEL PLAN DE ACCIÓN</div> <div>RELACIÓN DE LOS PROYECTOS DE COMPETENCIA DE LA DEPENDENCIA FRENTE AL PLAN DE DESARROLLO</div> <div>CUADRO 1F</div>							MEDE01.03.18.P03.F01					
										VERSIÓN		3			
										FECHA APROBACIÓN		17/dic/2013			
DEPENDENCIA: MUNICIPIO DE SANTIAGO DE CALI											Fecha de reporte:		31/01/2014	Vigencia:	2014
Código dependencia	Código general	Clase	Identificación de la línea estratégica, componente, programa, indicador y proyectos de inversión	Clasificación (BP)	Meta a alcanzar Plan Indicativo 2014	Meta del proyecto (Descripción)	Indicador del proyecto (Descripción)	Valor de la meta del proyecto	Presupuesto inicial (Pesos)	Día / Mes/ Año (Inicio)	Día / Mes / Año (Finalización)	Dependencia responsable (Reparto administrativo)			
4148	32030050009	pr	CAPACITACIÓN CULTURAL DIRIGIDA A LA POBLACIÓN AFRODESCENDIENTE EN EL MUNICIPIO DE SANTIAGO DE CALI	06-043445-A	1,000	Al 31 de diciembre de 2014, se realizan acciones para la capacitación cultural de la población afrodescendiente	Número de talleres de formación artística y cultural realizados	40	56,323,800	02/01/2014	31/12/2014	SECRETARÍA DE CULTURA Y TURISMO. POBLACIONES			
				06-043445-A			Número de personas capacitadas.	500							
				06-043445-B		Al 31 de diciembre de 2014, se realizan acciones para el fortalecimiento de la identidad cultural de la población afrodescendiente	Programa Mayo: Mes de la Herencia Africana realizado	1							
				06-043445-B			Día de la Diversidad Cultural realizado	1							
				06-043445-B			Conmemoración de los 20 años de la Ruta del Esclavo	1							
	32030050010	I	Actividades culturales desarrolladas para el fortalecimiento de la identidad de las parcialidades y autoridades indígenas. Cali diversa												
	32030050011	I	Creación de la escuela de derecho propio de los pueblos indígenas del municipio de Santiago de Cali												
4146	32030050011	pr	CREACIÓN DE LA ESCUELA DE DERECHO PROPIO DE LOS PUEBLOS INDÍGENAS DEL MUNICIPIO DE SANTIAGO DE CALI	7044526	1	CREACIÓN DE LA ESCUELA DE DERECHO PROPIO MEDIANTE LA CAPACITACIÓN DE 200 INDÍGENAS	ESCUELA DE DERECHO PROPIO DE LOS PUEBLOS INDÍGENAS CREADA	67%	100,000,000	02/01/2014	31/12/02014	SECRETARÍA DE DESARROLLO TERRITORIAL Y BIENESTAR SOCIAL. GRUPO ETNIAS Y POBLACIONES			
	32030050012	I	Seis Pueblos indígenas del Municipio de Cali que recuperan y fortalecen su identidad cultural a través de la danza y la música												
	32030050013	I	Instituciones Educativas Oficiales que implementan la cátedra de estudios afrocolombianos												

<div></div> <div>ALCALDÍA DE SANTIAGO DE CALI</div> <div>DIRECCIONAMIENTO ESTRATEGICO PLANEACION ECONOMICA Y SOCIAL</div>			SISTEMAS DE GESTIÓN SGC - MECI - SISTEDA							MEDE01.03.18.P03.F01					
										VERSIÓN		3			
										FECHA APROBACIÓN		17/dic/2013			
FORMATO FORMULACIÓN DEL PLAN DE ACCIÓN															
RELACIÓN DE LOS PROYECTOS DE COMPETENCIA DE LA DEPENDENCIA FRENTE AL PLAN DE DESARROLLO															
CUADRO 1F															
DEPENDENCIA: MUNICIPIO DE SANTIAGO DE CALI											Fecha de reporte:		31/01/2014	Vigencia:	2014
Código dependencia	Código general	Clase	Identificación de la línea estratégica, componente, programa, indicador y proyectos de inversión	Clasificación (BP)	Meta a alcanzar Plan Indicativo 2014	Meta del proyecto (Descripción)	Indicador del proyecto (Descripción)	Valor de la meta del proyecto	Presupuesto inicial (Pesos)	Día / Mes/ Año (Inicio)	Día / Mes / Año (Finalización)	Dependencia responsable (Reparto administrativo)			
4143	32030050013	pr	Fortalecimiento de los procesos de calidad educativa para los grupos étnicos en el municipio de Santiago de Cali	2040004	64	Realizar formación a docentes de 65 IEO para la construcción y/o ajuste de la Cátedra de Estudios Afrocolombianos	Instituciones Educativas Oficiales con formación para construcción y ajuste de la Cátedra de Estudios Afrocolombianos	65	236,000,000	02/01/2014	31/12/2014	Secretaría de Educación. Subsecretaría de Desarrollo Pedagógico			
	3203006	P	Vejez con dignidad												
	32030060001	I	Adultos mayores atendidos integralmente con enfoque psicosocial.												
4146	32030060001	pr	APOYO AL ADULTO MAYOR A TRAVÉS DE PROGRAMAS PSICOSOCIALES EN SANTIAGO DE CALI	7044534A	1200	ATENDER INTEGRALMENTE A 450 ADULTOS MAYORES CON ENFOQUE PSICOSOCIAL.	ADULTOS MAYORES ATENDIDOS INTEGRALMENTE CON ENFOQUE PSICOSOCIAL	450	132,000,000	02/01/2014	31/12/02014	SECRETARÍA DE DESARROLLO TERRITORIAL Y BIENESTAR SOCIAL. GRUPO ADULTO MAYOR			
4146	32030060001	pr	APOYO AL ADULTO MAYOR A TRAVÉS DE PROGRAMAS PSICOSOCIALES EN SANTIAGO DE CALI	7044534B		REALIZACIÓN DE EVENTOS CONMEMORATIVOS PARA EL ADULTO MAYOR	EVENTOS CONMEMORATIVOS PARA EL ADULTO MAYOR REALIZADOS	2	36,000,000	02/01/2014	31/12/02014	SECRETARÍA DE DESARROLLO TERRITORIAL Y BIENESTAR SOCIAL. GRUPO ADULTO MAYOR			
4146	32030060001	pr	APOYO AL ADULTO MAYOR A TRAVÉS DE PROGRAMAS PSICOSOCIALES EN SANTIAGO DE CALI	7044534C		CONTAR CON EL SERVICIO DE ALBERGUE AL ADULTO MAYOR EN ESTADO DE VULNERABILIDAD	ADULTOS MAYORES ATENDIDOS EN ALBERGUE	49	244,440,000	02/01/2014	31/12/02014	SECRETARÍA DE DESARROLLO TERRITORIAL Y BIENESTAR SOCIAL. GRUPO ADULTO MAYOR			
	32030060002	I	Espacios de atención integral para los adultos mayores (Centros día)												
	32030060003	I	Adultos mayores vinculados a los Centros día, participan en actividades artísticas y culturales												
	32030060004	I	Adultos mayores con apoyo para su movilidad en el Sistema de Transporte Masivo con puntaje hasta 39.32												
4146	32030060004	pr	APOYO PARA LA MOVILIDAD Y DESPLAZAMIENTO DE LOS ADULTOS MAYORES DEL MUNICIPIO DE SANTIAGO DE CALI	7044612	800	PROVEER DEL SERVICIO PARA LA MOVILIDAD EN EL SISTEMA DE TRANSPORTE MASIVO - MIO A 400 ADULTOS MAYORES	ADULTOS MAYORES CON APOYO PARA SU MOVILIDAD EN EL MIO	400	60,000,000	02/01/2014	31/12/02014	SECRETARÍA DE DESARROLLO TERRITORIAL Y BIENESTAR SOCIAL. GRUPO ADULTO MAYOR			



FORMATO FORMULACIÓN DEL PLAN DE ACCIÓN
RELACIÓN DE LOS PROYECTOS DE COMPETENCIA DE LA DEPENDENCIA FRENTE AL PLAN DE DESARROLLO
CUADRO 1F

VERSIÓN

3

FECHA
APROBACIÓN

17/dic/2013

DEPENDENCIA:

MUNICIPIO DE SANTIAGO DE CALI


Fecha de reporte:


31/01/2014


Vigencia:

2014

[illegible]

<div></div> <div>ALCALDÍA DE SANTIAGO DE CALI</div> <div>DIRECCIONAMIENTO ESTRATEGICO PLANEACION ECONOMICA Y SOCIAL</div>			SISTEMAS DE GESTIÓN SGC - MECI - SISTEDA							MEDE01.03.18.P03.F01					
										VERSIÓN		3			
										FECHA APROBACIÓN		17/dic/2013			
FORMATO FORMULACIÓN DEL PLAN DE ACCIÓN															
RELACIÓN DE LOS PROYECTOS DE COMPETENCIA DE LA DEPENDENCIA FRENTE AL PLAN DE DESARROLLO															
CUADRO 1F															
DEPENDENCIA: MUNICIPIO DE SANTIAGO DE CALI											Fecha de reporte:		31/01/2014	Vigencia:	2014
Código dependencia	Código general	Clase	Identificación de la línea estratégica, componente, programa, indicador y proyectos de inversión	Clasificación (BP)	Meta a alcanzar Plan Indicativo 2014	Meta del proyecto (Descripción)	Indicador del proyecto (Descripción)	Valor de la meta del proyecto	Presupuesto inicial (Pesos)	Día / Mes/ Año (Inicio)	Día / Mes / Año (Finalización)	Dependencia responsable (Reparto administrativo)			
4162	32030070001	pr	RECREACIÓN A TRAVÉS DE JUEGOS DEPORTIVOS Y RECREATIVOS PARA DISCAPACITADOS EN SANTIAGO DE CALI	43661	0	Niños, niñas, adolescentes y jóvenes con discapacidad vinculados en juegos deportivos para personas con discapacidad	Número de Niños, niñas, adolescentes y jóvenes con discapacidad vinculados en juegos deportivos para personas con discapacidad	1,000	80,000,000	01/06/2014	31/12/2014	Secretaría de Deporte y Recreación			
4162	32030070001	pr	RECREACIÓN A TRAVÉS DEL DEPORTE PARA PERSONAS EN SITUACIÓN DE DISCAPACIDAD COMUNA 12 SANTIAGO DE CALI	44121	0	Niños, niñas, adolescentes y jóvenes con discapacidad vinculados en juegos deportivos para personas con discapacidad	Número de Niños, niñas, adolescentes y jóvenes con discapacidad vinculados en juegos deportivos para personas con discapacidad	300	28,958,120	01/06/2014	31/12/2014	Secretaría de Deporte y Recreación			
	32030070002	I	Personas con discapacidad que participan en actividades de promoción y difusión de actividades artísticas y culturales												
4148	32030070002	pr	APLICACIÓN DE SERVICIOS A LA POBLACIÓN CON DISCAPACIDAD EN LA SALA JORGE LUIS BORGES DEL MUNICIPIO DE SANTIAGO DE CALI	06-034660	200	Al 31 de diciembre de 2014, se vinculan 200 Personas con discapacidad que participan en actividades de promoción y difusión de actividades artísticas y culturales	Personas con discapacidad que participan en actividades de promoción y difusión de actividades artísticas y culturales	200	80,000,000	02/01/2014	31/12/2014	SECRETARÍA DE CULTURA Y TURISMO. SALA BORGES			
				06-034660-A			Número de Personas participando de las Capacitaciones para población con Discapacidad	200							
				06-034660-A		Al 31 de diciembre de 2014, se realizan acciones para la aplicación de servicios a la población con discapacidad en la sala Jorge Luis Borges	Número de Talleres Dictados para la población con Discapacidad	8							
				06-034660-A			Número de Actividades Culturales realizadas para población con Discapacidad	12							

 ALCALDÍA DE SANTIAGO DE CALI DIRECCIONAMIENTO ESTRATEGICO PLANEACION ECONOMICA Y SOCIAL			SISTEMAS DE GESTIÓN SGC - MECI - SISTEDA FORMATO FORMULACIÓN DEL PLAN DE ACCIÓN RELACIÓN DE LOS PROYECTOS DE COMPETENCIA DE LA DEPENDENCIA FRENTE AL PLAN DE DESARROLLO CUADRO 1F							MEDE01.03.18.P03.F01								
										VERSIÓN		3						
										FECHA APROBACIÓN		17/dic/2013						
DEPENDENCIA: MUNICIPIO DE SANTIAGO DE CALI														Fecha de reporte:		31/01/2014	Vigencia:	2014
Código dependencia	Código general	Clase	Identificación de la línea estratégica, componente, programa, indicador y proyectos de inversión	Clasificación (BP)	Meta a alcanzar Plan Indicativo 2014	Meta del proyecto (Descripción)	Indicador del proyecto (Descripción)	Valor de la meta del proyecto	Presupuesto inicial (Pesos)	Día / Mes/ Año (Inicio)	Día / Mes / Año (Finalización)	Dependencia responsable (Reparto administrativo)						
				06-034660-A			Número de Asistentes a las Actividades Culturales para población con Discapacidad	425										
				06-034660-B		Al 31 de diciembre de 2014, se capacitan 300 personas en sensibilización hacia la población con discapacidad en la Comuna 14	Personas capacitadas en sensibilización hacia la población con discapacidad en la Comuna 14	300										
	32030070003	I	Personas con discapacidad que reciben ayudas técnicas															
4146	32030070003	pr	MEJORAMIENTO DE LAS CONDICIONES DE INEQUIDAD DE LAS PERSONAS CON DISCAPACIDAD DE SANTIAGO DE CALI	7041463	3000	BENEFICIAR A 320 PERSONAS CON DISCAPACIDAD CON LA ENTREGA DE AYUDAS TÉCNICAS COMUNAS NO TIOS	PERSONAS CON DISCAPACIDAD QUE RECIBEN AYUDAS TÉCNICAS	320	202,200,000	02/01/2014	31/12/02014	SECRETARÍA DE DESARROLLO TERRITORIAL Y BIENESTAR SOCIAL. GRUPO DISCAPACIDAD						
	32030070004	I	Niños, niñas, adolescentes y jóvenes con discapacidad vinculados al sistema educativa oficial consolidado															
				2040007A		Realizar apoyo de Interpretes de la lengua de señas colombiana a 109 estudiantes con NEE (sordos usuario de lengua de señas colombiana)	Número de estudiantes con NEE con apoyo de interpretes de la Lengua	109	156,000,000									
				2040007B		Realizar apoyo pedagógico a 578 estudiantes con NEE matriculados en las Instituciones Educativas Oficiales.	Número de estudiantes con NEE con apoyo pedagógico	578	228,800,000									

<div></div> <div>ALCALDÍA DE SANTIAGO DE CALI</div> <div>DIRECCIONAMIENTO ESTRATEGICO PLANEACION ECONOMICA Y SOCIAL</div>			<div>SISTEMAS DE GESTIÓN SGC - MECI - SISTEDA</div> <div>FORMATO FORMULACIÓN DEL PLAN DE ACCIÓN</div> <div>RELACIÓN DE LOS PROYECTOS DE COMPETENCIA DE LA DEPENDENCIA FRENTE AL PLAN DE DESARROLLO</div> <div>CUADRO 1F</div>							MEDE01.03.18.P03.F01								
										VERSIÓN		3						
										FECHA APROBACIÓN		17/dic/2013						
DEPENDENCIA: MUNICIPIO DE SANTIAGO DE CALI														Fecha de reporte:		31/01/2014	Vigencia:	2014
Código dependencia	Código general	Clase	Identificación de la línea estratégica, componente, programa, indicador y proyectos de inversión	Clasificación (BP)	Meta a alcanzar Plan Indicativo 2014	Meta del proyecto (Descripción)	Indicador del proyecto (Descripción)	Valor de la meta del proyecto	Presupuesto inicial (Pesos)	Día / Mes/ Año (Inicio)	Día / Mes / Año (Finalización)	Dependencia responsable (Reparto administrativo)						
4143	32030070004	pr	Mejoramiento del acceso y permanencia de los niños, niñas, adolescentes y jóvenes con discapacidad y o talentos vinculados al Sistema Educativo Oficial consolidado en el municipio de Santiago de Cali	2040007C	192	Construir y elaborar 200 cartillas didácticas para el fortalecimiento de las áreas de lenguaje y matemática para los estudiantes en condición de discapacidad	Número de cartillas elaboradas	200	21,400,000	02/01/2014	31/12/2014	Secretaría de Educación. Subsecretaría de Desarrollo Pedagógico						
				2040007D		Dotar de 1 Maletas Viajeras con materiales didácticos para las I.E.O. para la atención educativa de estudiantes con NEE.	Número de maletas viajeras dotadas	1	45,400,000									
				2040007E		Realizar formación a 50 docentes en didácticas en lenguaje y/o matemáticas para la población en condición de discapacidad.	Número de docentes formados en didácticas de lenguaje y/o matemáticas	50	52,000,000									
				2040007F		Realizar Diplomado a 50 docentes en Educación Inclusiva para la aplicación del Índice de Inclusión	Número de docentes participando en diplomado de educación inclusiva	50	102,317,079									
				2040007G		Realizar atención Educativa para 400 niños, niñas y jóvenes en condición de discapacidad, en las modalidades de Educación adecuada para la integración social y el Trabajo y el Desarrollo Humano	Número de NNJ en condición de discapacidad con atención educativa	400	238,400,000									



SISTEMAS DE GESTIÓN
SGC - MECI - SISTEDA

FORMATO FORMULACIÓN DEL PLAN DE ACCIÓN
RELACIÓN DE LOS PROYECTOS DE COMPETENCIA DE LA DEPENDENCIA FRENTE AL PLAN DE DESARROLLO
CUADRO 1F

MEDE01.03.18.P03.F01

VERSIÓN

3

FECHA
APROBACIÓN

17/dic/2013

DEPENDENCIA:

MUNICIPIO DE SANTIAGO DE CALI


Fecha de reporte:


31/01/2014


Vigencia:


2014


[illegible]


 ALCALDÍA DE SANTIAGO DE CALI DIRECCIONAMIENTO ESTRATÉGICO PLANEACIÓN ECONÓMICA Y SOCIAL			SISTEMAS DE GESTIÓN SGC - MECI - SISTEDA FORMATO FORMULACIÓN DEL PLAN DE ACCIÓN RELACIÓN DE LOS PROYECTOS DE COMPETENCIA DE LA DEPENDENCIA FRENTE AL PLAN DE DESARROLLO CUADRO 1F							MEDE01.03.18.P03.F01		
										VERSIÓN	3	
										FECHA APROBACIÓN	17/dic/2013	
DEPENDENCIA: MUNICIPIO DE SANTIAGO DE CALI									Fecha de reporte:	31/01/2014	Vigencia:	2014
Código dependencia	Código general	Clase	Identificación de la línea estratégica, componente, programa, indicador y proyectos de inversión	Clasificación (BP)	Meta a alcanzar Plan Indicativo 2014	Meta del proyecto (Descripción)	Indicador del proyecto (Descripción)	Valor de la meta del proyecto	Presupuesto inicial (Pesos)	Día / Mes/ Año (Inicio)	Día / Mes / Año (Finalización)	Dependencia responsable (Reparto administrativo)
	32030070011	I	Atención a personas con discapacidad y sus familias									
4146	32030070011	pr	CAPACITACIÓN A POBLACIÓN DISCAPACITADA DE LA COMUNA 2 DE SANTIAGO DE CALI	7041285	2500	CAPACITAR A 85 PERSONAS CON DISCAPACIDAD EN ACCESO AL ENTORNO E INTEGRACIÓN FAMILIAR, DESTREZA LÚDICA PARA FORTALECIMIENTO PSICOMOTRIZ, FUNCIONABILIDAD PARA PERSONAS CON DISCAPACIDAD MÚLTIPLE, CAPACITACIÓN EN REPOSTERÍA Y PANADERÍA Y DESARROLLO DE JORNADAS DE INTEGRACIÓN FAMILIAR	PERSONAS CON DISCAPACIDAD Y SUS FAMILIAS ATENDIDAS	85	91,275,000	02/01/2014	31/12/02014	SECRETARÍA DE DESARROLLO TERRITORIAL Y BIENESTAR SOCIAL. GRUPO DISCAPACIDAD
4146	32030070011	pr	CAPACITACIÓN A PERSONAS CON DISCAPACIDAD DE LA COMUNA 9 DE SANTIAGO DE CALI	7041447		CAPACITAR A 40 PERSONAS CON DISCAPACIDAD EN ARTES, CON ACOMPAÑAMIENTO PSICOLÓGICO, FISIOTERAPEUTA Y FONOAUDILÓGICO, CON ATENCIÓN EN TERAPIA OCUPACIONAL Y REALIZACIÓN DE UNA SALIDA PEDAGÓGICA	PERSONAS CON DISCAPACIDAD Y SUS FAMILIAS ATENDIDAS	40	40,000,000	02/01/2014	31/12/02014	SECRETARÍA DE DESARROLLO TERRITORIAL Y BIENESTAR SOCIAL. GRUPO DISCAPACIDAD


<div></div> <div>ALCALDÍA DE SANTIAGO DE CALI</div> <div>DIRECCIONAMIENTO ESTRATEGICO PLANEACION ECONOMICA Y SOCIAL</div>			<div>SISTEMAS DE GESTIÓN SGC - MECI - SISTEDA</div> <div>FORMATO FORMULACIÓN DEL PLAN DE ACCIÓN</div> <div>RELACIÓN DE LOS PROYECTOS DE COMPETENCIA DE LA DEPENDENCIA FRENTE AL PLAN DE DESARROLLO</div> <div>CUADRO 1F</div>							MEDE01.03.18.P03.F01					
										VERSIÓN		3			
										FECHA APROBACIÓN		17/dic/2013			
DEPENDENCIA: MUNICIPIO DE SANTIAGO DE CALI											Fecha de reporte:		31/01/2014	Vigencia:	2014
Código dependencia	Código general	Clase	Identificación de la línea estratégica, componente, programa, indicador y proyectos de inversión	Clasificación (BP)	Meta a alcanzar Plan Indicativo 2014	Meta del proyecto (Descripción)	Indicador del proyecto (Descripción)	Valor de la meta del proyecto	Presupuesto inicial (Pesos)	Día / Mes/ Año (Inicio)	Día / Mes / Año (Finalización)	Dependencia responsable (Reparto administrativo)			
4146	32030070011	pr	CAPACITACIÓN EN GESTIÓN SOCIAL A PERSONAS CON DISCAPACIDAD DE SANTIAGO DE CALI	7044607		CAPACITAR A 35 PERSONAS CON DISCAPACIDAD EN GESTIÓN SOCIAL	PERSONAS CON DISCAPACIDAD Y SUS FAMILIAS ATENDIDAS	35	71,540,000	02/01/2014	31/12/02014	SECRETARÍA DE DESARROLLO TERRITORIAL Y BIENESTAR SOCIAL. GRUPO DISCAPACIDAD			
	3203008	P	Restitución de derechos												
	32030080001	I	Hogar de paso habitante de y en calle												
4146	32030080001	pr	FORTALECIMIENTO AL HOGAR DE PASO DE HABITANTES DE Y EN CALLE DEL MUNICIPIO DE SANTIAGO DE CALI	7044524	1	BRINDAR SERVICIO A 180 HABITANTES DE Y EN CALLE A TRAVÉS DEL HOGAR DE PASO	HOGAR DE PASO PARA HABITANTES DE Y EN CALLE BRINDANDO SERVICIO	1	606,800,000	02/01/2014	31/12/02014	SECRETARÍA DE DESARROLLO TERRITORIAL Y BIENESTAR SOCIAL. GRUPO ETNIAS Y POBLACIONES			
	3204	C	Cultura para Todos												
	3204001	P	Cali, Artística y Cultural												
	32040010001	I	Plan Decenal de Cultura formulado												
				06-043439		Al 31 de diciembre de 2014, se implementa el Plan Decenal de Cultura formulado	Plan Decenal de Cultura (Implementado) Formulado	1							
				06-043439-A			Personas cualificadas y certificados en gestión cultural	400							
				06-043439-A			Mesas de articulación de los componentes del Sistema Municipal de Cultura por nodo establecidas y operando.	5							
												SECRETARÍA DE CULTURA Y TURISMO			


<div></div> <div>ALCALDÍA DE SANTIAGO DE CALI</div> <div>DIRECCIONAMIENTO ESTRATEGICO PLANEACION ECONOMICA Y SOCIAL</div>			SISTEMAS DE GESTIÓN SGC - MECI - SISTEDA							MEDE01.03.18.P03.F01			
										VERSIÓN		3	
										FECHA APROBACIÓN		17/dic/2013	
FORMATO FORMULACIÓN DEL PLAN DE ACCIÓN													
RELACIÓN DE LOS PROYECTOS DE COMPETENCIA DE LA DEPENDENCIA FRENTE AL PLAN DE DESARROLLO													
CUADRO 1F													
DEPENDENCIA: MUNICIPIO DE SANTIAGO DE CALI					Fecha de reporte:		31/01/2014	Vigencia:	2014				
Código dependencia	Código general	Clase	Identificación de la línea estratégica, componente, programa, indicador y proyectos de inversión	Clasificación (BP)	Meta a alcanzar Plan Indicativo 2014	Meta del proyecto (Descripción)	Indicador del proyecto (Descripción)	Valor de la meta del proyecto	Presupuesto inicial (Pesos)	Día / Mes/ Año (Inicio)	Día / Mes / Año (Finalización)	Dependencia responsable (Reparto administrativo)	
4148	32040010001	pr	IMPLEMENTACIÓN DEL PLAN DECENAL DE CULTURA EN SANTIAGO DE CALI	06-043439-A	-	Al 31 de diciembre de 2014, se realizan acciones para la implementación del Plan Decenal de Cultura formulado	Caracterización del campo cultural con enfoque territorial por nodo.	1	250,000,000	02/01/2014	31/12/2014	SECRETARÍA DE CULTURA Y TURISMO. PLAN DECENAL. SISTEMA MUNICIPAL DE CULTURA	
				06-043439-A			Sistema de información cultural actualizado y operando	1					
				06-043439-A			Evaluación ex ante del Plan Decenal de Cultura	1					
				06-043439-A			Instrumentos de monitoreo y evaluación al Plan Decenal de Cultura diseñados y aplicados	2					
				06-043439-A			Informe de la evaluación del componente cultural en los planes de desarrollo de comunas y corregimientos	1					
	32040010002	I	Personas formadas y capacitadas en las diversas expresiones y manifestaciones culturales y artísticas										
4148	32040010002	pr	APOYO AL FORTALECIMIENTO DE LA AUDIOTECA COMO SALA ESPECIALIZADA DE SANTIAGO DE CALI	06-034689		Al 31 de diciembre de 2014, se vinculan 300 Personas formadas y capacitadas en las diversas expresiones y manifestaciones culturales y artísticas	Personas formadas y capacitadas en las diversas expresiones y manifestaciones culturales y artísticas	300	100,000,000	02/01/2014	31/12/2014	SECRETARÍA DE CULTURA Y TURISMO. AUDIOTECA	
				06-034689-A			Encuentros musicales realizados en la plaza del samán	28					
				06-034689-A			Programa de música y tradiciones orales implementado	1					

<div></div> <div>ALCALDÍA DE SANTIAGO DE CALI</div> <div>DIRECCIONAMIENTO ESTRATEGICO PLANEACION ECONOMICA Y SOCIAL</div>			<div>SISTEMAS DE GESTIÓN SGC - MECI - SISTEDA</div> <div>FORMATO FORMULACIÓN DEL PLAN DE ACCIÓN</div> <div>RELACIÓN DE LOS PROYECTOS DE COMPETENCIA DE LA DEPENDENCIA FRENTE AL PLAN DE DESARROLLO</div> <div>CUADRO 1F</div>							MEDE01.03.18.P03.F01				
										VERSIÓN		3		
										FECHA APROBACIÓN		17/dic/2013		
DEPENDENCIA: MUNICIPIO DE SANTIAGO DE CALI											Fecha de reporte:	31/01/2014	Vigencia:	2014
Código dependencia	Código general	Clase	Identificación de la línea estratégica, componente, programa, indicador y proyectos de inversión	Clasificación (BP)	Meta a alcanzar Plan Indicativo 2014	Meta del proyecto (Descripción)	Indicador del proyecto (Descripción)	Valor de la meta del proyecto	Presupuesto inicial (Pesos)	Día / Mes/ Año (Inicio)	Día / Mes / Año (Finalización)	Dependencia responsable (Reparto administrativo)		
4148	32040010002	pr	FORTALECIMIENTO AL INSTITUTO POPULAR DE CULTURA EN EL MUNICIPIO DE SANTIAGO DE CALI	06-034689-A	1,000	Audioteca como sala especializada	Personas capacitadas en tradiciones culturales musicales	300						
				06-034689-A			Personas vinculadas a encuentros musicales promovidos por la Audioteca	2,300						
				06-043440		Al 31 de diciembre de 2014, se forman y capacitan 1.000 Personas en diversas disciplinas artísticas y culturales	Personas formadas y capacitadas en diversas disciplinas artísticas	1,000	1,908,902,000	02/01/2014	31/12/2014	SECRETARÍA DE CULTURA Y TURISMO. AUDIOTECA		
				06-043440-A		Al 31 de diciembre de 2014, se realizan acciones para el fortalecimiento al Instituto Popular de Cultura	Número de eventos realizados para la promoción y fomento del IPC	4						
				06-043440-A			Número de escuelas artísticas de Música, teatro, danza y artes plásticas con procesos formativos	4						
			06-043440-A	Número de Horas Dictadas en las Escuelas de teatro, danza, artes plásticas y Cultura	31,784									
				06-043455	Al 31 de diciembre de 2014, se forman y capacitan 1.500 Personas en las diversas expresiones y manifestaciones culturales y artísticas	Personas formadas y capacitadas en las diversas expresiones y manifestaciones culturales y artísticas	1,500							

<div></div> <div>ALCALDÍA DE SANTIAGO DE CALI</div> <div>DIRECCIONAMIENTO ESTRATEGICO PLANEACION ECONOMICA Y SOCIAL</div>			<div>SISTEMAS DE GESTIÓN SGC - MECI - SISTEDA</div> <div>FORMATO FORMULACIÓN DEL PLAN DE ACCIÓN</div> <div>RELACIÓN DE LOS PROYECTOS DE COMPETENCIA DE LA DEPENDENCIA FRENTE AL PLAN DE DESARROLLO</div> <div>CUADRO 1F</div>							MEDE01.03.18.P03.F01				
										VERSIÓN		3		
										FECHA APROBACIÓN		17/dic/2013		
DEPENDENCIA: MUNICIPIO DE SANTIAGO DE CALI											Fecha de reporte:	31/01/2014	Vigencia:	2014
Código dependencia	Código general	Clase	Identificación de la línea estratégica, componente, programa, indicador y proyectos de inversión	Clasificación (BP)	Meta a alcanzar Plan Indicativo 2014	Meta del proyecto (Descripción)	Indicador del proyecto (Descripción)	Valor de la meta del proyecto	Presupuesto inicial (Pesos)	Día / Mes/ Año (Inicio)	Día / Mes / Año (Finalización)	Dependencia responsable (Reparto administrativo)		
4148	32040010002	pr	CAPACITACIÓN EN ARTES ESCÉNICAS EN LAS SALAS CONCERTADAS TEATRALES DE SANTIAGO DE CALI	06-043455-A		Al 31 de diciembre de 2014, se realizan acciones para el fortalecimiento de la producción artística y cultural en artes escénicas de las Salas Concertadas Teatrales	Número de Personas formadas y capacitadas en las diversas expresiones y manifestaciones culturales y artísticas en las Salas Concertadas de Teatro	1,500	301,400,000	02/01/2014	31/12/2014	SECRETARÍA DE CULTURA Y TURISMO. FOMENTO		
				06-043455-A			Número de salas apoyadas con programación artística permanente de obras escénicas.	12						
	32040010003	I	Semilleros de Expresiones artísticas de folclor del Pacífico formados											
4148	32040010003	pr	FORTALECIMIENTO DE LA PROMOCIÓN DE LA CULTURA DE LA REGIÓN PACIFICA ENTRE LAS NUEVAS GENERACIONES DE SANTIAGO DE CALI	06-043430	7	Al 31 de diciembre de 2014, se fortalecen 4 Semilleros de Expresiones Artísticas del Folclor Pacífico	No. De Semilleros de Expresiones Artísticas del Folclor Pacífico conformados	4	70,000,000	02/01/2014	31/12/2014	SECRETARÍA DE CULTURA Y TURISMO. FOMENTO		
				06-043430-A			No. De caracterizaciones realizadas con las instituciones etno-educadoras	1						
				06-043430-A			No. De dispositivos pedagógicos para preservación de los saberes musicales del Pacífico diseñado e implemantado	1						
				06-043430-A			No. De Niños capacitados en el reconocimiento y aplicación de valores culturales del pacífico	100						

<div></div> <div>ALCALDÍA DE SANTIAGO DE CALI</div> <div>DIRECCIONAMIENTO ESTRATEGICO PLANEACION ECONOMICA Y SOCIAL</div>			SISTEMAS DE GESTIÓN SGC - MECI - SISTEDA							MEDE01.03.18.P03.F01					
										VERSIÓN		3			
										FECHA APROBACIÓN		17/dic/2013			
FORMATO FORMULACIÓN DEL PLAN DE ACCIÓN															
RELACIÓN DE LOS PROYECTOS DE COMPETENCIA DE LA DEPENDENCIA FRENTE AL PLAN DE DESARROLLO															
CUADRO 1F															
DEPENDENCIA: MUNICIPIO DE SANTIAGO DE CALI											Fecha de reporte:		31/01/2014	Vigencia:	2014
Código dependencia	Código general	Clase	Identificación de la línea estratégica, componente, programa, indicador y proyectos de inversión	Clasificación (BP)	Meta a alcanzar Plan Indicativo 2014	Meta del proyecto (Descripción)	Indicador del proyecto (Descripción)	Valor de la meta del proyecto	Presupuesto inicial (Pesos)	Día / Mes/ Año (Inicio)	Día / Mes / Año (Finalización)	Dependencia responsable (Reparto administrativo)			
				06-043430-A			No. De Semilleros de expresiones del folclor pacifico conformados	4							
				06-043430-B		Al 31 de diciembre de 2014, se realizan 1 Encuentros de Saberes "Petronito" realizado	No. De Encuentros de Saberes "Petronito" realizado	1							
	32040010004	I	Semilleros de Grupos de salsa formados												
4148	32040010004	pr	CAPACITACIÓN PROGRAMA DE FORMACIÓN INTEGRAL DE LOS BAILARINES DE SALSA SANTIAGO DE CALI	06-034655	20	Al 31 de diciembre de 2014, se forman 10 Semilleros de grupos de salsa	Semilleros de grupos de salsa formados	10	36,000,000	02/01/2014	31/12/2014	SECRETARÍA DE CULTURA Y TURISMO. INDUSTRIAS			
				06-034655-A		Al 31 de diciembre de 2014, se realizan acciones para el fortalecimiento del programa de formación integral de los bailarines de salsa	Semilleros de Escuelas de salsa formadas	10							
				06-034655-A			Corografías para la puesta de la salsa en escena con movimientos adecuados realizadas	10							
				06-034655-A			Niños y niñas capacitados en preparación física y técnica básica de Ballet	200							
	32040010005	I	Bibliotecas fortalecidas con Dotaciones y Colecciones.												
	32040010006	I	Eventos artísticos y culturales realizados												
4148	32040010006	pr	APOYO AL FORTALECIMIENTO DE PROCESOS E INSTITUCIONES CULTURALES DE SANTIAGO DE CALI	06-034513		Al 31 de diciembre de 2014, se realizan 10 eventos para el fortalecimiento de procesos e instituciones culturales	Número DE EVENTOS REALIZADOS	10	1,220,000,000	02/01/2014	31/12/2014	SECRETARÍA DE CULTURA Y TURISMO. FOMENTO			
							Número DE EVENTOS REALIZADOS	10							

 ALCALDÍA DE SANTIAGO DE CALI DIRECCIONAMIENTO ESTRATEGICO PLANEACION ECONOMICA Y SOCIAL			SISTEMAS DE GESTIÓN SGC - MECI - SISTEDA FORMATO FORMULACIÓN DEL PLAN DE ACCIÓN RELACIÓN DE LOS PROYECTOS DE COMPETENCIA DE LA DEPENDENCIA FRENTE AL PLAN DE DESARROLLO CUADRO 1F							MEDE01.03.18.P03.F01								
										VERSIÓN		3						
										FECHA APROBACIÓN		17/dic/2013						
DEPENDENCIA: MUNICIPIO DE SANTIAGO DE CALI														Fecha de reporte:		31/01/2014	Vigencia:	2014
Código dependencia	Código general	Clase	Identificación de la línea estratégica, componente, programa, indicador y proyectos de inversión	Clasificación (BP)	Meta a alcanzar Plan Indicativo 2014	Meta del proyecto (Descripción)	Indicador del proyecto (Descripción)	Valor de la meta del proyecto	Presupuesto inicial (Pesos)	Día / Mes/ Año (Inicio)	Día / Mes / Año (Finalización)	Dependencia responsable (Reparto administrativo)						
4148	32040010006	pr	APOYO A LA VIGILIA EN ORACIÓN EN SANTIAGO DE CALI	06-034525		Al 31 de diciembre de 2014, se realiza 1 Vigilia Unida para la Oración	Vigilia Unida para la Oración Realizada	1	50,000,000	02/01/2014	31/12/2014	SECRETARÍA DE CULTURA Y TURISMO. FOMENTO						
				06-034525-A			Vigilia Unida para la Oración Realizada	1										
4148	32040010006	pr	APOYO AL FESTIVAL DE REGRESO A MI TIERRA SANTIAGO DE CALI	06-034528		Al 31 de diciembre de 2014, se realiza 1 Festival de Regreso a Mi Tierra	Número de Festivales de Regreso a Mi Tierra Realizado	1	100,000,000	02/01/2014	31/12/2014	SECRETARÍA DE CULTURA Y TURISMO. FOMENTO						
				06-034528-A		Al 31 de diciembre de 2014, se realizan acciones de apoyo al festival de Regreso a Mi Tierra	Número de Grupos Musicales Invitados y Promovidos	3										
							06-034528-A	Número de Festivales de Regreso a Mi Tierra Realizado					1					
4148	32040010006	pr	APOYO AL FESTIVAL DE MÚSICA GÓSPEL EN SANTIAGO DE CALI	06-034588		Al 31 de diciembre de 2014, se realiza 1 Festival de música GÓSPEL	Número de Festivales Realizados	1	100,000,000	02/01/2014	31/12/2014	SECRETARÍA DE CULTURA Y TURISMO. FOMENTO						
				06-034588-A			Número de Festivales Realizados	1										
4148	32040010006	pr	FORTALECIMIENTO DEL SENTIDO DE PERTENENCIA POR MEDIO DEL FESTIVAL ARTÍSTICO Y CULTURAL DE LA COMUNA 9 DEL MUNICIPIO DE SANTIAGO DE CALI	06-034633		Al 31 de diciembre de 2014, se realiza 1 Festival artístico y cultural de la comuna	Número de eventos artísticos y culturales realizados	1	57,000,000	02/01/2014	31/12/2014	SECRETARÍA DE CULTURA Y TURISMO. SGP						
				06-034633-A			Número de Talentos visibilizados	50										
4148	32040010006	pr	APOYO A LA REALIZACIÓN DEL FESTIVAL POPULAR DE TEATRO VIVO CALLEJERO EN SANTIAGO DE CALI	06-034650		Al 31 de diciembre de 2014, se realiza 1 Festival popular de Teatro Vivo Callejero	Evento Realizado	1	49,997,610	02/01/2014	31/12/2014	SECRETARÍA DE CULTURA Y TURISMO. FOMENTO						
				06-034650-A			Al 31 de diciembre de 2014, se realizan acciones de apoyo al Festival popular de Teatro	Festival Realizado					1					

<div></div> <div>ALCALDÍA DE SANTIAGO DE CALI</div> <div>DIRECCIONAMIENTO ESTRATEGICO PLANEACION ECONOMICA Y SOCIAL</div>			<div>SISTEMAS DE GESTIÓN SGC - MECI - SISTEDA</div> <div>FORMATO FORMULACIÓN DEL PLAN DE ACCIÓN</div> <div>RELACIÓN DE LOS PROYECTOS DE COMPETENCIA DE LA DEPENDENCIA FRENTE AL PLAN DE DESARROLLO</div> <div>CUADRO 1F</div>							MEDE01.03.18.P03.F01							
										VERSIÓN		3					
										FECHA APROBACIÓN		17/dic/2013					
DEPENDENCIA: MUNICIPIO DE SANTIAGO DE CALI														Fecha de reporte:	31/01/2014	Vigencia:	2014
Código dependencia	Código general	Clase	Identificación de la línea estratégica, componente, programa, indicador y proyectos de inversión	Clasificación (BP)	Meta a alcanzar Plan Indicativo 2014	Meta del proyecto (Descripción)	Indicador del proyecto (Descripción)	Valor de la meta del proyecto	Presupuesto inicial (Pesos)	Día / Mes/ Año (Inicio)	Día / Mes / Año (Finalización)	Dependencia responsable (Reparto administrativo)					
				06-034650-A	59	Vivo Callejero	Presentaciones realizadas	12									
4148	32040010006	pr	APOYO AL PROYECTO RED FERIA DE LAS COLONIAS MUNICIPIO SANTIAGO DE CALI	06-034717		Al 31 de diciembre de 2014, se realiza 1 red de Feria de las Colonias	Evento Realizado	1	50,000,000	02/01/2014	31/12/2014	SECRETARÍA DE CULTURA Y TURISMO. FOMENTO					
				06-034717-A			Encuentro realizado entre las diferentes colonias radicadas en Cali.	1									
4148	32040010006	pr	APOYO A LOS PROCESOS Y EXPRESIONES MULTICULTURALES DEL CORREGIMIENTO LA LEONERA DE SANTIAGO DE CALI	06-043409		Al 31 de diciembre de 2014, se realiza 1 Evento artístico y cultural del corregimiento	Eventos artísticos y culturales realizados	1	40,000,000	02/01/2014	31/12/2014	SECRETARÍA DE CULTURA Y TURISMO. SGP					
				06-043409-A			número artistas visibilizados en la realización del evento	15									
4148	32040010006	pr	APOYO AL DESARROLLO DE PROCESOS MULTICULTURALES EN LA COMUNA 17 DE SANTIAGO DE CALI	06-043413		Al 31 de diciembre de 2014, se realizan 6 Eventos artísticos y culturales de la comuna	Número de eventos artísticos y culturales realizados	6	52,748,424	02/01/2014	31/12/2014	SECRETARÍA DE CULTURA Y TURISMO. SGP					
				06-043413-A		Al 31 de diciembre de 2014, se realizan acciones de apoyo al desarrollo de procesos multiculturales en la comuna	Número de horas en foros culturales	70									
				06-043413-B		número de talentos artísticos visibilizados	24										
4148	32040010006	pr	APOYO A LAS EXPRESIONES MULTICULTURALES DE LA COMUNA 4 DEL MUNICIPIO DE SANTIAGO DE CALI	06-043416		Al 31 de diciembre de 2014, se realiza 1 Evento artístico y cultural de la comuna	Número de eventos artísticos y culturales realizados	1	76,000,000	02/01/2014	31/12/2014	SECRETARÍA DE CULTURA Y TURISMO. SGP					
				06-043416-A		Al 31 de diciembre de 2014, se realizan acciones de apoyo al desarrollo de procesos	Número de talentos artísticos visibilizado	100									



FORMATO FORMULACIÓN DEL PLAN DE ACCIÓN
RELACIÓN DE LOS PROYECTOS DE COMPETENCIA DE LA DEPENDENCIA FRENTE AL PLAN DE DESARROLLO
CUADRO 1F

3

17/dic/2013

DEPENDENCIA:

MUNICIPIO DE SANTIAGO DE CALI


Fecha de reporte:


31/01/2014


Vigencia:


2014

Código dependencia	Código general	Clase	Identificación de la línea estratégica, componente, programa, indicador y proyectos de inversión	Clasificación (BP)	Meta a alcanzar Plan Indicativo 2014	Meta del proyecto (Descripción)	Indicador del proyecto (Descripción)	Valor de la meta del proyecto	Presupuesto inicial (Pesos)	Día / Mes/ Año (Inicio)	Día / Mes / Año (Finalización)	Dependencia responsable (Reparto administrativo)
				06-043416-A		multiculturales en la comuna	Número de personas participando de actividades artísticas y culturales	800				
4148	32040010006	pr	APOYO A LAS EXPRESIONES MULTICULTURALES DE LA COMUNA 12 SANTIAGO DE CALI	06-043418		Al 31 de diciembre de 2014, se realizan 6 Eventos artísticos y culturales de la comuna	número de Eventos artísticos y culturales realizados	12	57,071,280	02/01/2014	31/12/2014	SECRETARÍA DE CULTURA Y TURISMO. SGP
				06-043418-A		Al 31 de diciembre de 2014, se realizan acciones de apoyo al desarrollo de procesos multiculturales en la comuna	Número de barrios con eventos culturales y artísticos	12				
				06-043418-A			número de talentos artísticos visibilizados	108				
4148	32040010006	pr	APOYO A LAS EXPRESIONES MULTICULTURALES DE LA COMUNA 2 DEL MUNICIPIO DE SANTIAGO DE CALI	06-043422		Al 31 de diciembre de 2014, se realizan 2 Eventos artísticos y culturales de la comuna	Número de eventos artísticos y culturales realizados	2	106,788,240	02/01/2014	31/12/2014	SECRETARÍA DE CULTURA Y TURISMO. SGP
				06-043422-A		Al 31 de diciembre de 2014, se realizan acciones de apoyo al desarrollo de procesos multiculturales en la comuna	Número de talentos artísticos visibilizados	120				
				06-043422-A			Número de personas que participan en procesos de producción artística y cultural	1300				
4148	32040010006	pr	APOYO AL CARNAVAL ARTÍSTICO EN EL MES DEL ADULTO MAYOR COMUNA 5 MUNICIPIO SANTIAGO DE CALI.	06-043453		Al 31 de diciembre de 2014, se realiza 1 Carnaval artístico en el mes del Adulto Mayor de la comuna	Número de eventos artísticos y culturales realizados en la comuna 5	1	29,894,390	02/01/2014	31/12/2014	SECRETARÍA DE CULTURA Y TURISMO. SGP
				06-043453-A			Número de grupos organizados del adulto mayor participando en el carnaval	25				

<div></div> <div>ALCALDÍA DE SANTIAGO DE CALI</div> <div>DIRECCIONAMIENTO ESTRATEGICO PLANEACION ECONOMICA Y SOCIAL</div>			SISTEMAS DE GESTIÓN SGC - MECI - SISTEDA							MEDE01.03.18.P03.F01					
										VERSIÓN		3			
										FECHA APROBACIÓN		17/dic/2013			
FORMATO FORMULACIÓN DEL PLAN DE ACCIÓN															
RELACIÓN DE LOS PROYECTOS DE COMPETENCIA DE LA DEPENDENCIA FRENTE AL PLAN DE DESARROLLO															
CUADRO 1F															
DEPENDENCIA: MUNICIPIO DE SANTIAGO DE CALI											Fecha de reporte:		31/01/2014	Vigencia:	2014
Código dependencia	Código general	Clase	Identificación de la línea estratégica, componente, programa, indicador y proyectos de inversión	Clasificación (BP)	Meta a alcanzar Plan Indicativo 2014	Meta del proyecto (Descripción)	Indicador del proyecto (Descripción)	Valor de la meta del proyecto	Presupuesto inicial (Pesos)	Día / Mes/ Año (Inicio)	Día / Mes / Año (Finalización)	Dependencia responsable (Reparto administrativo)			
	32040010007	I	Creaciones culturales diseñadas, implementadas y divulgadas												
4148	32040010007	pr	APOYO CON ESTÍMULOS A LOS ARTISTAS EN SANTIAGO DE CALI	06-034673	25	Al 31 de diciembre de 2014, se diseñan e implementan 20 Creaciones artísticas y culturales	Creaciones culturales diseñadas, implementadas y divulgadas	20	300,000,000	02/01/2014	31/12/2014	SECRETARÍA DE CULTURA Y TURISMO. INDUSTRIAS			
				06-034673-A		Al 31 de diciembre de 2014, se realizan acciones de creaciones culturales como apoyo con estímulos a los artistas	creaciones culturales apoyadas para su implementación y divulgación.	20							
				06-034673-A			investigación sobre el contexto de la creación cultural en el municipio realizada	1							
	32040010008	I	Personas que participan en procesos de formación artística en comunas y corregimientos (danza, cine, teatro, música, poesía, pintura)												
4148	32040010008	pr	AMPLIACIÓN DE LA OFERTA CULTURAL EN LA COMUNA 9 DE CALI	06-034491		Al 31 de diciembre de 2014, se vinculan 1.320 Personas en procesos de formación artística y cultural de la comuna	Número de Personas que participan en procesos de formación artística en la comuna 9	1,320	230,546,000	02/01/2014	31/12/2014	SECRETARÍA DE CULTURA Y TURISMO. SGP			
				06-034491-A		Al 31 de diciembre de 2014, se realizan acciones para el fortalecimiento de la producción artística y cultural de la comuna	Número de Talleres realizados	48							
				06-034491-A			Número de instrumentos adquiridos	72							
				06-034491-A			Número de Vestuarios adquiridos	552							
				06-034533		Al 31 de diciembre de 2014, se vinculan 780 Personas en procesos de formación artística y cultural de la comuna	Número de Personas que participan en procesos de formación artísticas en la comuna 2 (danzas, teatro, música)	780							

<div></div> <div>ALCALDÍA DE SANTIAGO DE CALI</div> <div>DIRECCIONAMIENTO ESTRATEGICO PLANEACION ECONOMICA Y SOCIAL</div>			SISTEMAS DE GESTIÓN SGC - MECI - SISTEDA							MEDE01.03.18.P03.F01			
										VERSIÓN		3	
										FECHA APROBACIÓN		17/dic/2013	
FORMATO FORMULACIÓN DEL PLAN DE ACCIÓN													
RELACIÓN DE LOS PROYECTOS DE COMPETENCIA DE LA DEPENDENCIA FRENTE AL PLAN DE DESARROLLO													
CUADRO 1F													
DEPENDENCIA: MUNICIPIO DE SANTIAGO DE CALI						Fecha de reporte:		31/01/2014	Vigencia:	2014			
Código dependencia	Código general	Clase	Identificación de la línea estratégica, componente, programa, indicador y proyectos de inversión	Clasificación (BP)	Meta a alcanzar Plan Indicativo 2014	Meta del proyecto (Descripción)	Indicador del proyecto (Descripción)	Valor de la meta del proyecto	Presupuesto inicial (Pesos)	Día / Mes/ Año (Inicio)	Día / Mes / Año (Finalización)	Dependencia responsable (Reparto administrativo)	
4148	32040010008	pr	MEJORAMIENTO DE LOS SERVICIOS CULTURALES PARA LA INTEGRACIÓN SOCIAL COMUNA 2	06-034533-A		Al 31 de diciembre de 2014, se realizan acciones para el fortalecimiento de la producción artística y cultural de la comuna	Número de Talleres realizados	15	138,483,540	02/01/2014	31/12/2014	SECRETARÍA DE CULTURA Y TURISMO. SGP	
				06-034533-A			Número de Vestuarios adquiridos	50					
				06-034533-A			número de clausuras de procesos culturales realizadas	1					
4148	32040010008	pr	APOYO A LA OFERTA CULTURAL DE LA COMUNA 11 DE SANTIAGO DE CALI	06-034601		Al 31 de diciembre de 2014, se vinculan 140 Personas en procesos de formación artística y cultural de la comuna	Número de Personas que participan en procesos de formación artística en la comuna 11 (artes plásticas, música)	140	50,000,000	02/01/2014	31/12/2014	SECRETARÍA DE CULTURA Y TURISMO. SGP	
				06-034601-A			Número de talleres realizados	4					
				06-034601-A			Número de uniformes para las bandas música marcial adquiridos	320					
4148	32040010008	pr	CAPACITACIÓN EN ARTES, CULTURA Y MÚSICA EN EL CORREGIMIENTO DE GOLONDRINAS DEL MUNICIPIO DE SANTIAGO DE CALI	06-034706		Al 31 de diciembre de 2014, se vinculan 150 Personas en procesos de formación artística y cultural del corregimiento	NÚMERO DE PERSONAS QUE PARTICIPAN EN PROCESOS DE FORMACIÓN	150	40,000,000	02/01/2014	31/12/2014	SECRETARÍA DE CULTURA Y TURISMO. SGP	
				06-034706-A			número de capacitaciones realizadas	3					
				06-034706-A			Número de dotaciones realizadas	20					

<div></div> <div>ALCALDÍA DE SANTIAGO DE CALI</div> <div>DIRECCIONAMIENTO ESTRATEGICO PLANEACION ECONOMICA Y SOCIAL</div>			<div>SISTEMAS DE GESTIÓN SGC - MECI - SISTEDA</div> <div>FORMATO FORMULACIÓN DEL PLAN DE ACCIÓN</div> <div>RELACIÓN DE LOS PROYECTOS DE COMPETENCIA DE LA DEPENDENCIA FRENTE AL PLAN DE DESARROLLO</div> <div>CUADRO 1F</div>							MEDE01.03.18.P03.F01					
										VERSIÓN		3			
										FECHA APROBACIÓN		17/dic/2013			
DEPENDENCIA: MUNICIPIO DE SANTIAGO DE CALI											Fecha de reporte:		31/01/2014	Vigencia:	2014
Código dependencia	Código general	Clase	Identificación de la línea estratégica, componente, programa, indicador y proyectos de inversión	Clasificación (BP)	Meta a alcanzar Plan Indicativo 2014	Meta del proyecto (Descripción)	Indicador del proyecto (Descripción)	Valor de la meta del proyecto	Presupuesto inicial (Pesos)	Día / Mes/ Año (Inicio)	Día / Mes / Año (Finalización)	Dependencia responsable (Reparto administrativo)			
4148	32040010008	pr	CAPACITACIÓN EN INTERPRETACIÓN MUSICAL PARA LOS NNAJ DE LA BANDA MÚSICO MARCIAL DEL CORREGIMIENTO EL SALADITO DEL MUNICIPIO DE SANTIAGO DE CALI	06-043403		Al 31 de diciembre de 2014, se vinculan 50 NNAJ en procesos de formación artística y cultural de la banda músico marcial del corregimiento	Número de NNAJ que participan en procesos de formación artística en el corregimiento el Saladito (interpretación de instrumentos musicales)	50	45,000,000	02/01/2014	31/12/2014	SECRETARÍA DE CULTURA Y TURISMO. SGP			
				06-043403-A		Al 31 de diciembre de 2014, se realizan acciones para el fortalecimiento en procesos de formación artística y cultural de la banda músico marcial del corregimiento	Número de Talleres realizados	2							
				06-043403-A		Número de Dotaciones de instrumentos adquiridos	117								
				06-043403-A		Número de Vestuarios adquiridos	264								
4148	32040010008	pr	CAPACITACIÓN ARTÍSTICA Y CULTURAL PARA JÓVENES NO ESCOLARIZADOS Y ADULTOS DE LA COMUNA 4 DE SANTIAGO DE CALI	06-043408		Al 31 de diciembre de 2014, se vinculan 180 Jóvenes no escolarizados y adultos en procesos de capacitación artística y cultural de la comuna	Número de Personas que participan en procesos de formación artística en la comuna 4(danzas folclóricas, salsa y hip - hop)	180	44,000,000	02/01/2014	31/12/2014	SECRETARÍA DE CULTURA Y TURISMO. SGP			
				06-043408-A		Al 31 de diciembre de 2014, se realizan acciones para el fortalecimiento procesos de capacitación artística y cultural de los jóvenes no escolarizados y adultos de la comuna	Número de Talleres realizados	6							
				06-043408-A		Número de vestuarios adquiridos	200								

 ALCALDÍA DE SANTIAGO DE CALI DIRECCIONAMIENTO ESTRATEGICO PLANEACION ECONOMICA Y SOCIAL			SISTEMAS DE GESTIÓN SGC - MECI - SISTEDA FORMATO FORMULACIÓN DEL PLAN DE ACCIÓN RELACIÓN DE LOS PROYECTOS DE COMPETENCIA DE LA DEPENDENCIA FRENTE AL PLAN DE DESARROLLO CUADRO 1F							MEDE01.03.18.P03.F01					
										VERSIÓN		3			
										FECHA APROBACIÓN		17/dic/2013			
DEPENDENCIA: MUNICIPIO DE SANTIAGO DE CALI											Fecha de reporte:		31/01/2014	Vigencia:	2014
Código dependencia	Código general	Clase	Identificación de la línea estratégica, componente, programa, indicador y proyectos de inversión	Clasificación (BP)	Meta a alcanzar Plan Indicativo 2014	Meta del proyecto (Descripción)	Indicador del proyecto (Descripción)	Valor de la meta del proyecto	Presupuesto inicial (Pesos)	Día / Mes/ Año (Inicio)	Día / Mes / Año (Finalización)	Dependencia responsable (Reparto administrativo)			
4148	32040010008	pr	CAPACITACIÓN A NIÑOS, JÓVENES Y ADULTOS EN DIVERSAS DISCIPLINAS ARTÍSTICAS EN LA COMUNA 17 SANTIAGO DE CALI	06-043414	6,475	Al 31 de diciembre de 2014, se vinculan 500 Personas en procesos de formación artística y cultural de la comuna	Número de personas que participan en procesos de formación artística	500	91,806,570	02/01/2014	31/12/2014	SECRETARÍA DE CULTURA Y TURISMO. SGP			
				06-043414-A		Al 31 de diciembre de 2014, se realizan acciones para el fortalecimiento de procesos de capacitación artística y cultural de los NNAJ y adultos de la comuna	Número de Capacitaciones realizadas	8							
				06-043414-A		número de muestras artísticas realizadas	1								
				06-043414-A		número de instrumentos dotados	66								
4148	32040010008	pr	CAPACITACIÓN ARTÍSTICA AL ADULTO MAYOR COMUNA 17 SANTIAGO DE CALI	06-043415		Al 31 de diciembre de 2014, se vinculan 240 adultos mayores en procesos de formación artística y cultural de la comuna	número de adultos mayores capacitados en diversas disciplinas artísticas	240	21,060,984	02/01/2014	31/12/2014	SECRETARÍA DE CULTURA Y TURISMO. SGP			
				06-043415-A		Al 31 de diciembre de 2014, se realizan acciones para el fortalecimiento de procesos de capacitación artística y cultural al adulto mayor de la comuna	número de talleres artísticos realizados	1							
				06-043415-A		número de muestras artísticas realizadas	1								
				06-043417		Al 31 de diciembre de 2014, se vinculan 925 NNAJ en procesos de formación artística y cultural de la comuna	número de Personas que participan en procesos de formación artística en comunas y corregimientos	925							



SISTEMAS DE GESTIÓN
SGC - MECI - SISTEDA

FORMATO FORMULACIÓN DEL PLAN DE ACCIÓN
RELACIÓN DE LOS PROYECTOS DE COMPETENCIA DE LA DEPENDENCIA FRENTE AL PLAN DE DESARROLLO
CUADRO 1F

MEDE01.03.18.P03.F01

VERSIÓN

3

FECHA
APROBACIÓN

17/dic/2013

DEPENDENCIA:

MUNICIPIO DE SANTIAGO DE CALI


Fecha de reporte:


31/01/2014


Vigencia:


2014

Código dependencia	Código general	Clase	Identificación de la línea estratégica, componente, programa, indicador y proyectos de inversión	Clasificación (BP)	Meta a alcanzar Plan Indicativo 2014	Meta del proyecto (Descripción)	Indicador del proyecto (Descripción)	Valor de la meta del proyecto	Presupuesto inicial (Pesos)	Día / Mes/ Año (Inicio)	Día / Mes / Año (Finalización)	Dependencia responsable (Reparto administrativo)
4148	32040010008	pr	CAPACITACIÓN EN MANIFESTACIONES ARTÍSTICAS Y CULTURALES A NNAJ DE LA COMUNA 12 DE SANTIAGO DE CALI	06-043417-A		Al 31 de diciembre de 2014, se realizan acciones para formar y fortalecer 60 grupos artísticos en procesos de capacitación artística y cultural de la comuna	Número de talleres de capacitación realizados	37	208,401,546	02/01/2014	31/12/2014	SECRETARÍA DE CULTURA Y TURISMO. SGP
				06-043417-A			número de instrumentos adquiridos	70				
				06-043417-A			número de vestuarios adquiridos	104				
				06-043417-A			número de grupos artísticos visibilizados	60				
4148	32040010008	pr	CAPACITACIÓN EN INTERPRETACIÓN MUSICAL PARA LOS NNAJ DE LA BANDA MÚSICO MARCIAL CORREGIMIENTO LA PAZ DEL MUNICIPIO DE SANTIAGO DE CALI	06-043449		Al 31 de diciembre de 2014, se vinculan 40 NNAJ en procesos de formación artística y cultural de la banda músico marcial del corregimiento	Número de NNAJ que participan en procesos de formación artística en el corregimiento La Paz (interpretación de instrumentos por medio de la banda músico marcial)	40	45,034,920	02/01/2014	31/12/2014	SECRETARÍA DE CULTURA Y TURISMO. SGP
				06-043449-A		Al 31 de diciembre de 2014, se realizan acciones para el fortalecimiento en procesos de formación artística y cultural de los NNAJ de la banda músico marcial del corregimiento	Número de horas de talleres de interpretación de instrumentos musicales dictadas	682				
				06-043449-A			Número de instrumentos adquiridos	31				
				06-043449-A			Número de vestuarios adquiridos	25				

<div></div> <div>ALCALDÍA DE SANTIAGO DE CALI</div> <div>DIRECCIONAMIENTO ESTRATEGICO PLANEACION ECONOMICA Y SOCIAL</div>			SISTEMAS DE GESTIÓN SGC - MECI - SISTEDA							MEDE01.03.18.P03.F01					
										VERSIÓN		3			
										FECHA APROBACIÓN		17/dic/2013			
FORMATO FORMULACIÓN DEL PLAN DE ACCIÓN															
RELACIÓN DE LOS PROYECTOS DE COMPETENCIA DE LA DEPENDENCIA FRENTE AL PLAN DE DESARROLLO															
CUADRO 1F															
DEPENDENCIA: MUNICIPIO DE SANTIAGO DE CALI											Fecha de reporte:		31/01/2014	Vigencia:	2014
Código dependencia	Código general	Clase	Identificación de la línea estratégica, componente, programa, indicador y proyectos de inversión	Clasificación (BP)	Meta a alcanzar Plan Indicativo 2014	Meta del proyecto (Descripción)	Indicador del proyecto (Descripción)	Valor de la meta del proyecto	Presupuesto inicial (Pesos)	Día / Mes/ Año (Inicio)	Día / Mes / Año (Finalización)	Dependencia responsable (Reparto administrativo)			
4148	32040010008	pr	AMPLIACIÓN DE LA OFERTA CULTURAL A TRAVÉS DE LAS BANDAS MÚSICO MARCIALES DE LA COMUNA 4 DEL MUNICIPIO DE SANTIAGO DE CALI	06-043450		Al 31 de diciembre de 2014, se vinculan 40 NNAJ en procesos de formación artística y cultural de la banda músico marcial de la comuna	NÚMERO DE PERSONAS QUE PARTICIPAN EN PROCESOS DE FORMACIÓN ARTÍSTICA EN COMUNAS Y CORREGIMIENTOS (D	1320	130,000,000	02/01/2014	31/12/2014	SECRETARÍA DE CULTURA Y TURISMO. SGP			
				06-043450-A			número de talleres realizados	22							
4148	32040010008	pr	CAPACITACIÓN PARA LOS NIÑOS, JÓVENES Y ADULTOS DE LA COMUNA 19 DEL MUNICIPIO DE SANTIAGO DE CALI	06-043452		Al 31 de diciembre de 2014, se vinculan 990 Personas en procesos de formación artística y cultural de la comuna	NÚMERO DE PERSONAS QUE PARTICIPAN EN PROCESOS DE FORMACIÓN ARTÍSTICA EN COMUNAS Y CORREGIMIENTOS	990	270,000,000	02/01/2014	31/12/2014	SECRETARÍA DE CULTURA Y TURISMO. SGP			
				06-043452-A			Número de talleres realizados	71							
				06-043452-B			Número dotación de vestuarios adquiridos	85							
	32040010009	I	Programas de formación artística desarrollados en comunas y corregimientos (danza, cine, teatro, música, poesía, pintura)												
				06-043433		Al 31 de diciembre de 2014, se realiza 1 Programa en procesos de formación artística y cultural de comunas y corregimientos	Programa de formación artística desarrollado en comunas y corregimientos	1							

<div></div> <div>ALCALDÍA DE SANTIAGO DE CALI</div> <div>DIRECCIONAMIENTO ESTRATEGICO PLANEACION ECONOMICA Y SOCIAL</div>			SISTEMAS DE GESTIÓN SGC - MECI - SISTEDA							MEDE01.03.18.P03.F01					
										VERSIÓN		3			
										FECHA APROBACIÓN		17/dic/2013			
FORMATO FORMULACIÓN DEL PLAN DE ACCIÓN															
RELACIÓN DE LOS PROYECTOS DE COMPETENCIA DE LA DEPENDENCIA FRENTE AL PLAN DE DESARROLLO															
CUADRO 1F															
DEPENDENCIA: MUNICIPIO DE SANTIAGO DE CALI											Fecha de reporte:		31/01/2014	Vigencia:	2014
Código dependencia	Código general	Clase	Identificación de la línea estratégica, componente, programa, indicador y proyectos de inversión	Clasificación (BP)	Meta a alcanzar Plan Indicativo 2014	Meta del proyecto (Descripción)	Indicador del proyecto (Descripción)	Valor de la meta del proyecto	Presupuesto inicial (Pesos)	Día / Mes/ Año (Inicio)	Día / Mes / Año (Finalización)	Dependencia responsable (Reparto administrativo)			
4148	32040010009	pr	CAPACITACIÓN ARTÍSTICA EN COMUNAS Y CORREGIMIENTOS DEL MUNICIPIO DE SANTIAGO DE CALI	06-043433-A	2	Al 31 de diciembre de 2014, se realizan acciones para el programa de formación de producción artística y cultural de los NNAJ, adultos y discapacitados de las comunas y corregimientos	Niños, Jóvenes, Adultos capacitados en talentos y habilidades a artísticas en comunas y corregimientos	1,360	365,000,000	02/01/2014	31/12/2014	SECRETARÍA DE CULTURA Y TURISMO. FOMENTO			
				06-043433-A			Personas en situación de discapacidad capacitadas	70							
				06-043433-B		Al 31 de diciembre de 2014, se realizan acciones para apoyar las instituciones especializadas en formación artísticas y cultural de los NNAJ, adultos y discapacitados de las comunas y corregimientos	Instituciones que promueven la formación artística especializada en el municipio de Cali	6							
				06-043433-B			Talleres de formación de público dirigido a personas de comunas y corregimientos, con la participación de las instituciones que reciben apoyo	18							
				06-043444		Al 31 de diciembre de 2014, se realizan 2 procesos formativos integrales para NNAJ de las Escuelas de Salsa e Instituciones Educativas	Número de procesos formativos integrales de Salsa desarrollados, para NNAJ de las Escuelas de Salsa y para los NNAJ de diferentes Instituciones Educativas	2							

<div></div> <div>ALCALDÍA DE SANTIAGO DE CALI</div> <div>DIRECCIONAMIENTO ESTRATEGICO PLANEACION ECONOMICA Y SOCIAL</div>			SISTEMAS DE GESTIÓN SGC - MECI - SISTEDA							MEDE01.03.18.P03.F01					
										VERSIÓN		3			
										FECHA APROBACIÓN		17/dic/2013			
RELACIÓN DE LOS PROYECTOS DE COMPETENCIA DE LA DEPENDENCIA FRENTE AL PLAN DE DESARROLLO															
CUADRO 1F															
DEPENDENCIA: MUNICIPIO DE SANTIAGO DE CALI											Fecha de reporte:		31/01/2014	Vigencia:	2014
Código dependencia	Código general	Clase	Identificación de la línea estratégica, componente, programa, indicador y proyectos de inversión	Clasificación (BP)	Meta a alcanzar Plan Indicativo 2014	Meta del proyecto (Descripción)	Indicador del proyecto (Descripción)	Valor de la meta del proyecto	Presupuesto inicial (Pesos)	Día / Mes/ Año (Inicio)	Día / Mes / Año (Finalización)	Dependencia responsable (Reparto administrativo)			
4148	32040010009	pr	FORMACIÓN EN SALSA COMO PROCESO DE DESARROLLO INTEGRAL EN EL MUNICIPIO DE SANTIAGO DE CALI	06-043444-A		Al 31 de diciembre de 2014, se realizan acciones para diseñar e implementar procesos formativos integrales para NNAJ de las Escuelas de Salsa e Instituciones Educativas	Construcción de una propuesta pedagógica para enseñar la salsa de manera integral	1	517,669,849	02/01/2014	31/12/2014	SECRETARÍA DE CULTURA Y TURISMO. FOMENTO. INDUSTRIA			
				06-043444-A			Número de escuelas de salsa identificadas	50							
				06-043444-A			Capacitación de instructores de baile en competencias pedagógicas	120							
				06-043444-A			NNAJ y comunidad en general beneficiarios de los talleres integrales de salsa	500							
				06-043444-A			NNAJ beneficiarios de los talleres integrales de salsa en el marco de las jornadas de salsa	1,500							
	32040010010	I	Grupos culturales creados y fortalecidos en todas las manifestaciones culturales y artísticas												
4148	32040010010	pr	APOYO AL FESTIVAL DE LOS MEJORES TRÍOS EN SANTIAGO DE CALI	06-034529		Al 31 de diciembre del 2014, se crean y fortalecen 5 Grupos culturales en todas las manifestaciones culturales y artísticas	Grupos culturales creados y fortalecidos en todas las manifestaciones culturales y artísticas	5	112,330,151	02/01/2014	31/12/2014	SECRETARÍA DE CULTURA Y TURISMO. FOMENTO			
				06-034529-A			Número DE TRÍOS FORTALECIDOS Y PROMOVIDOS	5							
				06-034529-A			Número DE EVENTOS REALIZADOS EN LA CIUDAD	1							

 ALCALDÍA DE SANTIAGO DE CALI DIRECCIONAMIENTO ESTRATEGICO PLANEACION ECONOMICA Y SOCIAL			SISTEMAS DE GESTIÓN SGC - MECI - SISTEDA FORMATO FORMULACIÓN DEL PLAN DE ACCIÓN RELACIÓN DE LOS PROYECTOS DE COMPETENCIA DE LA DEPENDENCIA FRENTE AL PLAN DE DESARROLLO CUADRO 1F							MEDE01.03.18.P03.F01								
										VERSIÓN		3						
										FECHA APROBACIÓN		17/dic/2013						
DEPENDENCIA: MUNICIPIO DE SANTIAGO DE CALI														Fecha de reporte:		31/01/2014	Vigencia:	2014
Código dependencia	Código general	Clase	Identificación de la línea estratégica, componente, programa, indicador y proyectos de inversión	Clasificación (BP)	Meta a alcanzar Plan Indicativo 2014	Meta del proyecto (Descripción)	Indicador del proyecto (Descripción)	Valor de la meta del proyecto	Presupuesto inicial (Pesos)	Día / Mes/ Año (Inicio)	Día / Mes / Año (Finalización)	Dependencia responsable (Reparto administrativo)						
4148	32040010010	pr	APOYO A LA REALIZACIÓN DEL FESTIVAL LATINOAMÉRICA CANTA Y DANZA Y ENCUENTRO DE CANTAORAS EN SANTIAGO DE CALI	06-043461	15	Al 31 de diciembre del 2014, se fortalecen o promueven 5 Grupos culturales en todas las manifestaciones culturales y artísticas	Número de grupos locales fortalecidos o promovidos	5	50,000,000	02/01/2014	31/12/2014	SECRETARÍA DE CULTURA Y TURISMO. FOMENTO						
				06-043461-A		Al 31 de diciembre de 2014, se realizan acciones de apoyo al Festival latinoamericano Canta y Danza Encuentros de Cantaoras	Número de artistas participantes (locales e invitados)	5										
				06-043461-A			Número de grupos locales fortalecidos o promovidos	5										
	32040010011	I	Producciones audiovisuales realizadas en las comunas y corregimientos															
4148	32040010011	pr	MEJORAMIENTO DE LOS ESTUDIOS TAKESHIMA DE SANTIAGO DE CALI	06-029508		Al 31 de diciembre de 2014, se realizan 11 Producciones Audiovisuales en comunas y corregimientos	Producciones Audiovisuales realizadas en comunas y corregimientos	11	285,534,752	02/01/2014	31/12/2014	SECRETARÍA DE CULTURA Y TURISMO. TAKESHIMA						
				06-029508-A		Al 31 de diciembre de 2014, se realizan 70 Procesamientos de la memoria audiovisual en los estudios Takeshima	Procesamiento de la memoria audiovisual	70										
				06-029508-B		Al 31 de diciembre de 2014, se apoyan 200 Artistas en el proyecto compartiendo territorios	Artistas apoyados en el proyecto compartiendo territorios	200										
				06-029508-C		Al 31 de diciembre de 2014, se realizan acciones para la Producción Musical y Audiovisual en los	Producciones musicales realizadas	3										



FORMATO FORMULACIÓN DEL PLAN DE ACCIÓN
RELACIÓN DE LOS PROYECTOS DE COMPETENCIA DE LA DEPENDENCIA FRENTE AL PLAN DE DESARROLLO
CUADRO 1F

3

17/dic/2013

DEPENDENCIA:

MUNICIPIO DE SANTIAGO DE CALI


Fecha de reporte:

31/01/2014

Vigencia:

2014

[illegible]

<div></div> <div>ALCALDÍA DE SANTIAGO DE CALI</div> <div>DIRECCIONAMIENTO ESTRATEGICO PLANEACION ECONOMICA Y SOCIAL</div>			<div>SISTEMAS DE GESTIÓN SGC - MECI - SISTEDA</div> <div>FORMATO FORMULACIÓN DEL PLAN DE ACCIÓN</div> <div>RELACIÓN DE LOS PROYECTOS DE COMPETENCIA DE LA DEPENDENCIA FRENTE AL PLAN DE DESARROLLO</div> <div>CUADRO 1F</div>							MEDE01.03.18.P03.F01				
										VERSIÓN		3		
										FECHA APROBACIÓN		17/dic/2013		
DEPENDENCIA: MUNICIPIO DE SANTIAGO DE CALI											Fecha de reporte:	31/01/2014	Vigencia:	2014
Código dependencia	Código general	Clase	Identificación de la línea estratégica, componente, programa, indicador y proyectos de inversión	Clasificación (BP)	Meta a alcanzar Plan Indicativo 2014	Meta del proyecto (Descripción)	Indicador del proyecto (Descripción)	Valor de la meta del proyecto	Presupuesto inicial (Pesos)	Día / Mes/ Año (Inicio)	Día / Mes / Año (Finalización)	Dependencia responsable (Reparto administrativo)		
4148	32040020001	pr	PROYECTO DE FORTALECIMIENTO Y CONSERVACIÓN DE LA HISTORIA EN SANTIAGO DE CALI	06-034570		Al 31 de diciembre de 2014, se realiza 1 Programa de conservación, intervención y difusión del patrimonio cultural	Programas de conservación, intervención y difusión del patrimonio cultural desarrollados	1	435,313,500	02/01/2014	31/12/2014	SECRETARÍA DE CULTURA Y TURISMO. PATRIMONIO		
				06-034570-A		Al 31 de diciembre del 2014, se han vinculado 1800 personas a las actividades del archivo histórico	Personas vinculadas a las actividades de divulgación de la Historia	1,800						
				06-034570-B		Al 31 de diciembre del 2014, se ha realizado un simposio sobre historia regional	Simposio sobre historia regional realizado	1						
				06-034570-C		Al 31 de diciembre del 2014, se han realizado dos seminarios sobre la historia de Cali	Seminarios sobre la historia de Cali realizados	2						
				06-034570-D		Al 31 de diciembre de 2014, se han propuesto a nivel nacional incluir en la lista representativa de patrimonio cultural dos manifestaciones culturales locales	Manifestaciones propuestas en la Lista Representativa de Patrimonio Cultural Nacional con su respectivo PES	2						
				06-034570-E		Al 31 de diciembre del 2014, se han realizado cuatro actividades de conservación de los documentos del archivo histórico	Documentos del fondo concejo digitalizados	25						
				06-034570-E			Documentos intervenidos (tomos)	300						
				06-034570-E			Documentos digitalizados (folios)	4,000						
				06-034570-E			Folios del archivo histórico catalogados	26,400						



SISTEMAS DE GESTIÓN
SGC - MECI - SISTEDA

FORMATO FORMULACIÓN DEL PLAN DE ACCIÓN
RELACIÓN DE LOS PROYECTOS DE COMPETENCIA DE LA DEPENDENCIA FRENTE AL PLAN DE DESARROLLO
CUADRO 1F

MEDE01.03.18.P03.F01

VERSIÓN

3

FECHA
APROBACIÓN

17/dic/2013

DEPENDENCIA:

MUNICIPIO DE SANTIAGO DE CALI

Fecha de reporte:

31/01/2014

Vigencia:

2014

Código dependencia	Código general	Clase	Identificación de la línea estratégica, componente, programa, indicador y proyectos de inversión	Clasificación (BP)	Meta a alcanzar Plan Indicativo 2014	Meta del proyecto (Descripción)	Indicador del proyecto (Descripción)	Valor de la meta del proyecto	Presupuesto inicial (Pesos)	Día / Mes/ Año (Inicio)	Día / Mes / Año (Finalización)	Dependencia responsable (Reparto administrativo)
				06-034570-F		Al 31 de diciembre de 2014 han accedido a los servicios del archivo histórico de Cali	Atención a usuarios del Archivo Histórico	4,000				
				06-034570-G		Al 31 de diciembre de 2014 se ha realizado el programa de vigías del patrimonio en Santiago de Cali	Programa de Grupo de Vigías del Patrimonio	1				
				06-034570-H		Al 31 de diciembre de 2014, se han realizado 11 programas de recuperación del Centro Histórico	Programa de Recuperación del Centro Histórico	11				
				06-034570-I		Al 31 de diciembre de 2014, se ha realizado la memoria del barrio el calvario	Memoria Histórica del Barrio el calvario realizada	1				
				06-034570-J		Al 31 de diciembre de 2014, se han propuesto 4 manifestaciones para incluir en la Lista Representativa de Patrimonio Cultural Municipal	Manifestaciones propuestas en la Lista Representativa de Patrimonio Cultural Municipal	4				
				06-034575		Al 31 de diciembre de 2014, se realiza 1 Programa de conservación, intervención y difusión del patrimonio cultural en el Museo de Arte Religioso	Programas de Conservación, intervención y difusión del Patrimonio realizados	1				
				06-034575-A		Al 31 de diciembre de 2014, se realiza la Exposición Buena Voluntad	Exposición Buena Voluntad Realizada	1				




FORMATO FORMULACIÓN DEL PLAN DE ACCIÓN
RELACIÓN DE LOS PROYECTOS DE COMPETENCIA DE LA DEPENDENCIA FRENTE AL PLAN DE DESARROLLO
CUADRO 1F


3

17/dic/2013

2014

Código dependencia	Código general	Clase	Identificación de la línea estratégica, componente, programa, indicador y proyectos de inversión	Clasificación (BP)	Meta a alcanzar Plan Indicativo 2014	Meta del proyecto (Descripción)	Indicador del proyecto (Descripción)	Valor de la meta del proyecto	Presupuesto inicial (Pesos)	Día / Mes/ Año (Inicio)	Día / Mes / Año (Finalización)	Dependencia responsable (Reparto administrativo)
4148	32040020001	pr	PROYECTO DE FORTALECIMIENTO DEL MUSEO DE ARTE RELIGIOSO DE SANTIAGO DE CALI	06-034575-B	5	Al 31 de diciembre de 2014, se realizan 5 Exposiciones sobre Cabildos - afro -deidades - itinerante - libre realizados	Exposiciones sobre Cabildos - afro -deidades - itinerante - libre realizados	5	204,000,000	02/01/2014	31/12/2014	SECRETARÍA DE CULTURA Y TURISMO. MUSEO RELIGIOSO
				06-034575-C		Al 31 de diciembre de 2014, se realizan 4 encuentros como Café cultura- Etnias - Religiones -Colonia realizados	Número de encuentros como Café cultura- Etnias - Religiones -Colonia realizados	4				
				06-034575-D		Al 31 de diciembre de 2014, se realizan 12 Talleres en Tradiciones ancestrales niños y jóvenes realizados	Talleres en Tradiciones ancestrales niños y jóvenes realizados	12				
				06-034575-E		Al 31 de diciembre de 2014, se realizan 24 Talleres de Arte dirigido a niños	Talleres de Arte dirigido a niños	24				
4148	32040020001	pr	CONSERVACIÓN DEL PATRIMONIO HISTÓRICO Y ARQUITECTÓNICO DEL TEATRO MUNICIPAL ENRIQUE BUENAVENTURA EN SANTIAGO DE CALI	06-034577		Al 31 de diciembre de 2014, se realiza 1 Programa de conservación del patrimonio histórico y arquitectónico del Teatro Municipal Enrique Buenaventura	Programa de conservación implementado	1	439,997,610	02/01/2014	31/12/2014	SECRETARÍA DE CULTURA Y TURISMO. TEATRO MUNICIPAL
				06-034577-A	Al 31 de diciembre de 2014, se realizan 4 Eventos del patrimonio histórico y arquitectónico del Teatro Municipal	Número de Eventos Realizados	4					
				06-034577-B	Al 31 de diciembre de 2014, se realiza 1 Programa de conservación del Teatro Municipal	Programa de conservación del Teatro Municipal realizado	1					

<div></div> <div>ALCALDÍA DE SANTIAGO DE CALI</div> <div>DIRECCIONAMIENTO ESTRATEGICO PLANEACION ECONOMICA Y SOCIAL</div>			<div>SISTEMAS DE GESTIÓN SGC - MECI - SISTEDA</div> <div>FORMATO FORMULACIÓN DEL PLAN DE ACCIÓN</div> <div>RELACIÓN DE LOS PROYECTOS DE COMPETENCIA DE LA DEPENDENCIA FRENTE AL PLAN DE DESARROLLO</div> <div>CUADRO 1F</div>							MEDE01.03.18.P03.F01							
										VERSIÓN		3					
										FECHA APROBACIÓN		17/dic/2013					
DEPENDENCIA:											MUNICIPIO DE SANTIAGO DE CALI		Fecha de reporte:		31/01/2014	Vigencia:	2014
Código dependencia	Código general	Clase	Identificación de la línea estratégica, componente, programa, indicador y proyectos de inversión	Clasificación (BP)	Meta a alcanzar Plan Indicativo 2014	Meta del proyecto (Descripción)	Indicador del proyecto (Descripción)	Valor de la meta del proyecto	Presupuesto inicial (Pesos)	Día / Mes/ Año (Inicio)	Día / Mes / Año (Finalización)	Dependencia responsable (Reparto administrativo)					
4148	32040020001	pr	MEJORAMIENTO DEL TEATRO JORGE ISAAC DE SANTIAGO DE CALI	06-034579		Al 31 de diciembre de 2014, se realiza 1 Programa de conservación, intervención y difusión del patrimonio cultural en el Teatro Jorge Isaacs	Programa de conservación, intervención y difusión del patrimonio cultural realizados	1	100,000,000	02/01/2014	31/12/2014	SECRETARÍA DE CULTURA Y TURISMO. TEATRO JORGE ISAAC					
				06-034579-A		Al 31 de diciembre de 2014, se realizan 5 Acciones para garantizar la ejecución del programa el mantenimiento y conservación del Teatro Jorge Isaacs	Acciones realizadas para garantizar la ejecución del programa el mantenimiento y conservación del Teatro Jorge Isaacs	3									
4148	32040020001	pr	CONSERVACIÓN INTERVENCIÓN Y DIFUSIÓN DEL PATRIMONIO CULTURAL DE SANTIAGO DE CALI	06-034649		Al 31 de diciembre de 2014, se implementa 1 programa de conservación, intervención y difusión	Número de programas conservación, intervención y difusión implementados	1	4,065,655,914	02/01/2014	31/12/2014	SECRETARÍA DE CULTURA Y TURISMO. INFRAESTRUCTURA. ADMINISTRATIVO					
				06-034649-A			Número de programas conservación, intervención y difusión implementados	1									
4148	32040020001	pr	CONSERVACIÓN DE LA VIDEOTECA MUNICIPAL EN EL MUNICIPIO DE SANTIAGO DE CALI	06-043427		Al 31 de diciembre de 2014, se realiza 1 Programa de conservación, intervención y difusión del patrimonio cultural en la Videoteca Municipal	Programas de conservación, intervención y difusión del patrimonio	1	125,000,000	02/01/2014	31/12/2014	SECRETARÍA DE CULTURA Y TURISMO. VIDEOTECA					
				06-043427-A			Al 31 de diciembre de 2014, se realizan acciones para la	No. De Estrategias de divulgación y de promoción del acervo audiovisual de Santiago de Cali					3				

 ALCALDÍA DE SANTIAGO DE CALI DIRECCIONAMIENTO ESTRATÉGICO PLANEACION ECONOMICA Y SOCIAL			SISTEMAS DE GESTIÓN SGC - MECI - SISTEDA FORMATO FORMULACIÓN DEL PLAN DE ACCIÓN RELACIÓN DE LOS PROYECTOS DE COMPETENCIA DE LA DEPENDENCIA FRENTE AL PLAN DE DESARROLLO CUADRO 1F							MEDE01.03.18.P03.F01					
										VERSIÓN		3			
										FECHA APROBACIÓN		17/dic/2013			
DEPENDENCIA: MUNICIPIO DE SANTIAGO DE CALI											Fecha de reporte:		31/01/2014	Vigencia:	2014
Código dependencia	Código general	Clase	Identificación de la línea estratégica, componente, programa, indicador y proyectos de inversión	Clasificación (BP)	Meta a alcanzar Plan Indicativo 2014	Meta del proyecto (Descripción)	Indicador del proyecto (Descripción)	Valor de la meta del proyecto	Presupuesto inicial (Pesos)	Día / Mes/ Año (Inicio)	Día / Mes / Año (Finalización)	Dependencia responsable (Reparto administrativo)			
				06-043427-A		acciones para la conservación, intervención y difusión del patrimonio cultural en la Videoteca Municipal	No. De Personas vinculadas a procesos formativos de formación de público en temáticas audiovisuales	200							
				06-043427-A			No. Mejoramiento tecnológico de la videoteca y la sala de proyecciones realizado	1							
	32040020002	I	Centro de memoria étnico creado y funcionando												
	32040020003	I	Programas de circulación de las manifestaciones culturales desarrollados												
4148	32040020003	pr	FORTALECIMIENTO DE LA CIRCULACIÓN DE LAS MANIFESTACIONES CULTURALES EN SANTIAGO DE CALI	06-043429		Al 31 de diciembre de 2014, se desarrolla 1 programa de fortalecimiento de la circulación de las manifestaciones culturales	Número de programas de circulación de las manifestaciones culturales desarrollados	1	966,510,219	02/01/2014	31/12/2014	SECRETARÍA DE CULTURA Y TURISMO. FOMENTO			
4148	32040020003	pr	FORTALECIMIENTO DE LA CIRCULACIÓN DE LAS MANIFESTACIONES CULTURALES EN SANTIAGO DE CALI	06-043429-A			No. De Eventos Artísticos y culturales para la circulaciones de diferentes manifestaciones artísticas y culturales	14							
4148	32040020003	pr	FORTALECIMIENTO DE LA CIRCULACIÓN DE LAS MANIFESTACIONES CULTURALES EN SANTIAGO DE CALI	06-043429-A		Al 31 de diciembre de 2014, se realizan acciones para fortalecer 100 Grupos internacionales, nacionales y locales desarrollen el programa de circulación de las manifestaciones culturales	No. Personas Participando de los diferentes espacios de circulación de las manifestaciones artísticas y culturales	41,000							



FORMATO FORMULACIÓN DEL PLAN DE ACCIÓN
RELACIÓN DE LOS PROYECTOS DE COMPETENCIA DE LA DEPENDENCIA FRENTE AL PLAN DE DESARROLLO
CUADRO 1F

3

17/dic/2013

2014

[illegible]



SISTEMAS DE GESTIÓN
SGC - MECI - SISTEDA

FORMATO FORMULACIÓN DEL PLAN DE ACCIÓN
RELACIÓN DE LOS PROYECTOS DE COMPETENCIA DE LA DEPENDENCIA FRENTE AL PLAN DE DESARROLLO
CUADRO 1F

MEDE01.03.18.P03.F01

VERSIÓN

3

FECHA
APROBACIÓN

17/dic/2013

DEPENDENCIA:

MUNICIPIO DE SANTIAGO DE CALI


Fecha de reporte:


31/01/2014


Vigencia:

2014

Código dependencia	Código general	Clase	Identificación de la línea estratégica, componente, programa, indicador y proyectos de inversión	Clasificación (BP)	Meta a alcanzar Plan Indicativo 2014	Meta del proyecto (Descripción)	Indicador del proyecto (Descripción)	Valor de la meta del proyecto	Presupuesto inicial (Pesos)	Día / Mes/ Año (Inicio)	Día / Mes / Año (Finalización)	Dependencia responsable (Reparto administrativo)
	32040020005	I	Implementación del Plan Especial de Manejo y Protección de la Hacienda Cañasgordas									
	32040020006	I	Plan Especial de Manejo y Protección del Centro Histórico de Cali formulado e implementado									
	32040020007	I	Monumentos o esculturas creadas a partir de Concurso de Artes Plásticas ubicadas en sitios de interés									
	3204003	P	Cali capital de las colonias									
	32040030001	I	Programas de protección, fortalecimiento, conservación, difusión y circulación de las manifestaciones culturales de las diferentes colonias desarrollados									
4148	32040030001	pr	FORTALECIMIENTO DE LOS VALORES CULTURALES DE LAS COLONIAS EN EL MUNICIPIO DE SANTIAGO DE CALI	06-043431	2	Al 31 de diciembre de 2014, se desarrolla 1 Programas de protección, fortalecimiento, conservación, difusión y circulación de las manifestaciones culturales de las diferentes colonias	No. De Programas de protección, fortalecimiento, conservación, difusión y circulación de las manifestaciones culturales de las diferentes colonias desarrollados	1	45,000,000	02/01/2014	31/12/2014	SECRETARÍA DE CULTURA Y TURISMO FOMENTO
				06-043431-A		Al 31 de diciembre de 2014, se realizan 1 documento de diagnostico del programa de conservación y fortalecimiento de memoria cultural de las colonias	No. de documentos de diagnostico del programa de conservación y fortalecimiento de memoria cultural de las colonias realizado	1				
				06-043431-B		Al 31 de diciembre de 2014, se realizan 1 programas de conservación y promoción de los valores culturales de las colonias	No. De Foros realizados para la conservación y promoción de los valores culturales de las colonias	1				

 ALCALDÍA DE SANTIAGO DE CALI DIRECCIONAMIENTO ESTRATEGICO PLANEACION ECONOMICA Y SOCIAL			SISTEMAS DE GESTIÓN SGC - MECI - SISTEDA FORMATO FORMULACIÓN DEL PLAN DE ACCIÓN RELACIÓN DE LOS PROYECTOS DE COMPETENCIA DE LA DEPENDENCIA FRENTE AL PLAN DE DESARROLLO CUADRO 1F							MEDE01.03.18.P03.F01					
										VERSIÓN		3			
										FECHA APROBACIÓN		17/dic/2013			
DEPENDENCIA: MUNICIPIO DE SANTIAGO DE CALI											Fecha de reporte:		31/01/2014	Vigencia:	2014
Código dependencia	Código general	Clase	Identificación de la línea estratégica, componente, programa, indicador y proyectos de inversión	Clasificación (BP)	Meta a alcanzar Plan Indicativo 2014	Meta del proyecto (Descripción)	Indicador del proyecto (Descripción)	Valor de la meta del proyecto	Presupuesto inicial (Pesos)	Día / Mes/ Año (Inicio)	Día / Mes / Año (Finalización)	Dependencia responsable (Reparto administrativo)			
				06-043431-B		En el desarrollo de 2014, se realizan acciones para el fortalecimiento de los valores culturales de las Colonias desarrollando foros y encuentros	No. De personas asistentes al foro para la conservación y promoción de los valores culturales de las colonias	300							
				06-043431-B			No. De Encuentros de Circulación intercultural de colonias realizados	1							
				06-043431-B			No. De personas asistentes al encuentro de circulación intercultural de colonias	500							
	32040030002	I	Agenda cultural del pacifico construida y fortalecida												
	3205	C	Seguridad y Convivencia Ciudadana												
	3205001	P	Política y Seguimiento de la estrategia de Seguridad												
	32050010001	I	Consejos de Seguridad para direccionamiento de la política de seguridad												
	32050010002	I	Informes de análisis sobre el delito anual (observatorio social)												
4161	32050010002	pr	Proyecto de fortalecimiento del sistema de información del Observatorio Social en el municipio de Santiago de Cali	08-042721-A	365	Realizar captura y procesamiento de hechos violentos	No de capturas de hechos violentos realizados	360	237,488,000	01/02/2014	31/12/2014	Secretaría de Gobierno, Convivencia y Seguridad. Observatorio			
				08-042721-B		Adquirir equipos de hardware	Nro. de equipos adquiridos	3	25,000,000	01/06/2014	31/12/2014				
				08-042721-C		Realizar estudio caracterización conflictos	Nro. de estudios realizados	1	11,144,000						
	3205002	P	Fortalecimiento Institucional de la Seguridad y la Justicia												
	32050020001	I	Cuadrantes de Policía												
	32050020002	I	Sostenimiento de la movilidad para la reacción frente al delito												
4161	32050020002	pr	Mejoramiento del marco de la seguridad de la Fuerza Aérea en Santiago de Cali	08-042714-A	90	Dotar de vehículos para la reacción ante el delito	No de vehículos adquiridos (motos y camionetas)	7	198,000,000	01/06/2014	31/12/2014	Secretaría de Gobierno, Convivencia y Seguridad. Despacho			
				08-042714-B		Adquirir galones de combustible para la movilidad	No de Galones adquiridos	1800	18,000,000	01/02/2014	31/12/2014				

 ALCALDÍA DE SANTIAGO DE CALI DIRECCIONAMIENTO ESTRATEGICO PLANEACION ECONOMICA Y SOCIAL			SISTEMAS DE GESTIÓN SGC - MECI - SISTEDA FORMATO FORMULACIÓN DEL PLAN DE ACCIÓN RELACIÓN DE LOS PROYECTOS DE COMPETENCIA DE LA DEPENDENCIA FRENTE AL PLAN DE DESARROLLO CUADRO 1F							MEDE01.03.18.P03.F01								
										VERSIÓN		3						
										FECHA APROBACIÓN		17/dic/2013						
DEPENDENCIA: MUNICIPIO DE SANTIAGO DE CALI														Fecha de reporte:		31/01/2014	Vigencia:	2014
Código dependencia	Código general	Clase	Identificación de la línea estratégica, componente, programa, indicador y proyectos de inversión	Clasificación (BP)	Meta a alcanzar Plan Indicativo 2014	Meta del proyecto (Descripción)	Indicador del proyecto (Descripción)	Valor de la meta del proyecto	Presupuesto inicial (Pesos)	Día / Mes/ Año (Inicio)	Día / Mes / Año (Finalización)	Dependencia responsable (Reparto administrativo)						
				08-042714-D		Adquirir equipos de inteligencia	Nro. de equipos	5	24,000,000	01/06/2014	31/12/2014							
4161	32050020002	pr	Apoyo para el mejoramiento de Seguridad por parte del BAPOM en Santiago de Cali	08-042720-A	90	Dotar de vehículos para la reacción ante el delito	Número de vehiculos adquiridos	6	165,032,000	01/06/2014	31/12/2014	Secretaría de Gobierno, Convivencia y Seguridad. Despacho						
				08-042720-B		Brindar servicios de mantenimiento	Nro. de mantenimientos realizados	32	110,000,000	01/02/2014	31/12/2014							
				08-042720-C		Adquirir galones de combustible para la movilidad	No de Galones adquiridos	12000	114,600,000	01/02/2014	31/12/2014							
				08-042720-D		Adquirir equipos para operatividad	Nro. de equipos	12	10,368,000	01/06/2014	31/12/2014							
4161	32050020002	pr	APOYO AL SOSTENIMIENTO DEL SISTEMA DE MOVILIDAD POLICIAL EN EL MUNICIPIO DE SANTIAGO DE CALI	08-042790-A	90	Adquirir galones de combustible para la movilidad	No de Galones adquiridos	436893	4,500,000,000	01/03/2014	31/12/2014	Secretaría de Gobierno, Convivencia y Seguridad. Despacho						
				08-042790-B		Dotar del mantenimiento para la movilidad	Nro. de servicios	778	1,400,000,000									
				08-042790-C		Dotar servicios de alimentación	Nro. de servicios	47169	330,184,000									
4161	32050020002	pr	APOYO A LA DIRECCIÓN NACIONAL DE LA FISCALÍA EN SANTIAGO DE CALI	09-042740-A	90	Dotar de vehículos para la inteligencia	No de vehículos adquiridos	13	153,410,000	01/07/2014	31/12/2014	Secretaría de Gobierno, Convivencia y Seguridad. Despacho						
				09-042740-B		Adquirir equipos de inteligencia	No de equipos adquiridos	1	46,590,000									
4161	32050020002	pr	Apoyo al CTI de Santiago de Cali	09-042757-A	90	Dotar de vehículos para la inteligencia	No de vehículos adquiridos	3	160,000,000	01/07/2014	31/12/2014	Secretaría de Gobierno, Convivencia y Seguridad. Despacho						
				09-042757-B		Adquirir galones de combustible para la movilidad	No de Galones adquiridos	1000	10,000,000	01/02/2014	31/12/2014							
	32050020003	I	Estaciones de policía recuperadas o acondicionadas															
4161	32050020003	pr	Mejoramiento de la Infraestructura física para la prestación del servicio policial en Santiago en Cali	08-042777-A	5	Realizar estudios, diseños y obras Estación Carabineros para alojamientos nuevos policías	Nro. de obra realizada	1	1,200,000,000	01/08/2014	31/12/2014	Secretaría de Gobierno, Convivencia y Seguridad. Despacho						
				08-042777-B		Realizar mantenimiento a Estaciones de Policía	No de mantenimientos a Estaciones realizadas	1	100,000,000									
	32050020004	I	Cámaras de seguridad instaladas para el monitoreo del delito															

 ALCALDÍA DE SANTIAGO DE CALI DIRECCIONAMIENTO ESTRATEGICO PLANEACION ECONOMICA Y SOCIAL			SISTEMAS DE GESTIÓN SGC - MECI - SISTEDA FORMATO FORMULACIÓN DEL PLAN DE ACCIÓN RELACIÓN DE LOS PROYECTOS DE COMPETENCIA DE LA DEPENDENCIA FRENTE AL PLAN DE DESARROLLO CUADRO 1F							MEDE01.03.18.P03.F01								
										VERSIÓN		3						
										FECHA APROBACIÓN		17/dic/2013						
DEPENDENCIA: MUNICIPIO DE SANTIAGO DE CALI														Fecha de reporte:		31/01/2014	Vigencia:	2014
Código dependencia	Código general	Clase	Identificación de la línea estratégica, componente, programa, indicador y proyectos de inversión	Clasificación (BP)	Meta a alcanzar Plan Indicativo 2014	Meta del proyecto (Descripción)	Indicador del proyecto (Descripción)	Valor de la meta del proyecto	Presupuesto inicial (Pesos)	Día / Mes/ Año (Inicio)	Día / Mes / Año (Finalización)	Dependencia responsable (Reparto administrativo)						
4161	32050020004	pr	Fortalecimiento y ampliación del sistema de video vigilancia en Santiago de Cali	08-042776-A	26	Instalar cámaras de video vigilancia en sitios delictivos de las comunas	No de cámaras instaladas	20	1,000,000,000	01/09/2014	31/12/2014	Secretaría de Gobierno, Convivencia y Seguridad. Despacho						
	32050020005	I	Mantenimiento del sistema de seguimiento y vigilancia por video															
4161	32050020005	pr	MANTENIMIENTO DEL SISTEMA INTEGRADO DE VIDEO VIGILANCIA Y COMUNICACIÓN EN SANTIAGO DE CALI	08-042791-A	90	Realizar mantenimiento plataforma 1,2,3	No de mantenimientos realizados 1,2,3	1	90,000,000	01/07/2014	31/12/2014	Secretaría de Gobierno, Convivencia y Seguridad. Despacho						
				08-042791-B		Realizar mantenimiento sistema de video cámaras	No de mantenimiento realizados cámaras	46	560,000,000									
	32050020006	I	Reconocimientos a los mejores cuadrantes de seguridad por buenas prácticas policiales															
	3205003	P	Acceso y fortalecimiento de la justicia y la resocialización															
	32050030001	I	Inspecciones nuevas para atención de comisiones civiles															
	32050030002	I	Incorporación de Comisarías permanentes (24 horas) Para la atención de la violencia intrafamiliar															
	32050030003	I	Mantenimiento, fortalecimiento y dotación en comisarias de familia															
4161	32050030003	pr	MANTENIMIENTO Y DOTACIÓN DE ESPACIOS PARA LA JUSTICIA EN SANTIAGO DE CALI	09-042796-A	2	Adecuar Comisarias, Inspecciones y Casas de Justicia para una adecuada prestación del servicio	Nro. de Comisarias recuperadas}	5	241,500,000	01/07/2014	31/12/2014	Secretaría de Gobierno, Convivencia y Seguridad. Subsecretaría de Policía y Justicia						
				09-042796-B		Dotar Comisarias, Inspecciones y Casas de Justicia para una adecuada prestación del servicio	% de ejecución presupuesto	100	20,118,000									
				09-042796-C		Dotar de equipos tecnológicos Comisarias, Inspecciones y Casas de Justicia para una adecuada prestación del servicio	% de ejecución presupuesto	100	20,000,000									
	32050030004	I	Casas de Justicia ofertando atención con jueces de paz															
	32050030005	I	Programas de Resocialización carcelaria (incluye centro de menores)															



FORMATO FORMULACIÓN DEL PLAN DE ACCIÓN
RELACIÓN DE LOS PROYECTOS DE COMPETENCIA DE LA DEPENDENCIA FRENTE AL PLAN DE DESARROLLO
CUADRO 1F

3

17/dic/2013

DEPENDENCIA:

MUNICIPIO DE SANTIAGO DE CALI


Fecha de reporte:


31/01/2014


Vigencia:


2014


Código dependencia	Código general	Clase	Identificación de la línea estratégica, componente, programa, indicador y proyectos de inversión	Clasificación (BP)	Meta a alcanzar Plan Indicativo 2014	Meta del proyecto (Descripción)	Indicador del proyecto (Descripción)	Valor de la meta del proyecto	Presupuesto inicial (Pesos)	Día / Mes/ Año (Inicio)	Día / Mes / Año (Finalización)	Dependencia responsable (Reparto administrativo)
4161	32050030005	pr	Apoyo a procesos de resocialización cárcel varones y centro menor infractor	09-042767-A	1	Realizar resocialización educativa jóvenes menor infractor	No de jóvenes participantes talleres de resocialización	160	30,000,000	01/08/2014	31/12/2014	Secretaría de Gobierno, Convivencia y Seguridad. Despacho
				09-042767-B		Realizar resocialización educativa internos cárcel mayores	No de reclusos Vistahermosa participantes talleres de resocialización	160	30,000,000			
	32050030006	I	Mejoramiento y dotación de los Centros carcelarios									
4161	32050030006	pr	MEJORAMIENTO DE LOS CENTROS CARCELARIOS DE SANTIAGO DE CALI	09-042778-A	1	Adecuar instalaciones para resocialización	No de centros adecuados	1	300,000,000	01/07/2014	31/12/2014	Secretaría de Gobierno, Convivencia y Seguridad. Despacho
	32050030007	I	Apoyo al mejoramiento de la infraestructura del centro menor infractor									
4161	32050030007	pr	Apoyo al centro del menor infractor de la ciudad de Santiago de Cali	09-042768-A	1	Realizar mantenimiento condiciones de humedad Centro Menor Infractor	No de mantenimientos condiciones de humedad realizados	1	400,000,000	01/04/2014	31/12/2014	Secretaría de Gobierno, Convivencia y Seguridad. Despacho
				09-042768-B		Realizar mantenimiento eléctricos Centro Menor Infractor	No de mantenimiento eléctrico realizados	1	400,000,000			
	32050030008	I	Programa gradualidad de la pena , justicia reparativa para menores infractores									
4161	32050030008	pr	FORTALECIMIENTO DE LA JUSTICIA RESTAURATIVA EN EL MUNICIPIO DE SANTIAGO DE CALI	09-042793-A	1	Capacitación en justicia restaurativa	Nro. de jóvenes capacitados	180	38,760,000	01/06/2014	31/12/2014	Secretaría de Gobierno, Convivencia y Seguridad. Despacho
				09-042793-B		Realización de casos de justicia restaurativa	Nro. de casos aplicados	4	20,000,000			
	32050030009	I	Jueces de paz brindando atención en espacios de acceso comunitario adecuadamente dotados y apoyados									
4111	32050030009	pr	APOYO LOGÍSTICO Y OPERATIVO A JUECES DE PAZ EN SANTIAGO DE Cali	07038522	159	Dotación y administración de sala de Jueces de Paz	Número de equipos de oficina adquiridos	25	221,906,000	01/01/2014	31/12/2014	SECRETARIA GENERAL. ASESORÍA DE PAZ
						Diseño de la estrategia de acompañamiento a Jueces de Paz	Número de estrategia de acompañamiento diseñada	1				
						Implementación de estrategia de acompañamiento a acciones a realizar en territorio por parte de los Jueces de Paz.	Número de estrategia de acompañamiento implementada	1				


<div></div> <div>ALCALDÍA DE SANTIAGO DE CALI</div> <div>DIRECCIONAMIENTO ESTRATEGICO PLANEACION ECONOMICA Y SOCIAL</div>			SISTEMAS DE GESTIÓN SGC - MECI - SISTEDA							MEDE01.03.18.P03.F01			
										VERSIÓN		3	
										FECHA APROBACIÓN		17/dic/2013	
FORMATO FORMULACIÓN DEL PLAN DE ACCIÓN													
RELACIÓN DE LOS PROYECTOS DE COMPETENCIA DE LA DEPENDENCIA FRENTE AL PLAN DE DESARROLLO													
CUADRO 1F													
DEPENDENCIA:			MUNICIPIO DE SANTIAGO DE CALI					Fecha de reporte:		31/01/2014	Vigencia:	2014	
Código dependencia	Código general	Clase	Identificación de la línea estratégica, componente, programa, indicador y proyectos de inversión	Clasificación (BP)	Meta a alcanzar Plan Indicativo 2014	Meta del proyecto (Descripción)	Indicador del proyecto (Descripción)	Valor de la meta del proyecto	Presupuesto inicial (Pesos)	Día / Mes/ Año (Inicio)	Día / Mes / Año (Finalización)	Dependencia responsable (Reparto administrativo)	
	32050030010	I	Capacitar a Jueces de paz en metodologías alternativas de reconciliación y reparación										
4111	32050030010	pr	CAPACITACIÓN A JUECES DE PAZ EN MEDIACIÓN DE CONFLICTO Y RESTAURACIÓN DE LAZOS EN SANTIAGO DE CALI	07038532A	159	Capacitar a jueces de paz y de reconsideración para desarrollar habilidades en resolución de conflictos y restauración de lazos	Número de Jueces de Paz con habilidades para la resolución de conflictos	159	88,668,292	01/01/2014	31/12/2014	SECRETARIA GENERAL. ASESORÍA DE PAZ	
				07038532B		Diseño, Producción e impresión de material educativo para divulgar y fortalecer la Justicia de Paz	Número de material educativo diseñado	5000					
	32050030011	I	Convenios para apoyar producción comunitaria de material audiovisual, multimedia, artístico y gráfico sobre temáticas de convivencia y cultura de la legalidad con participación de organizaciones de base										
	32050030012	I	Concurso anual CALIDA barrios y vecinos calidosos										
	32050030013	I	Apoyo a la labor de los jueces de paz con estudiantes de pasantía										
	3205004	P	Cultura de la Legalidad y Convivencia										
	32050040001	I	Estrategias de cultura ciudadana definidas e implementadas										
4148	32050040001	pr	IMPLEMENTACIÓN DEL PROGRAMA "CALI CÍVICA E INCLUYENTE" EN EL MUNICIPIO DE SANTIAGO DE CALI	06-043441	1	Al 31 de diciembre de 2014, se diseñan e implementan 2 estrategias en materia de cultura ciudadana de Comunicación y pedagógica	Número de estrategias implementadas en materia de cultura ciudadana (estrategia de Comunicación y estrategia pedagógica)	2	307,337,150	02/01/2014	31/12/2014	SECRETARÍA DE CULTURA Y TURISMO. CULTURA CIUDADANA	
				06-043441-A			Estrategias de comunicación implementadas	1					
				06-043441-A		Al 31 de diciembre de 2014, se realizan acciones para la implementación del programa "Cali Cívica e Incluyente"	talleres formativos sobre cultura ciudadana realizados	1					


<div></div> <div>ALCALDÍA DE SANTIAGO DE CALI</div> <div>DIRECCIONAMIENTO ESTRATÉGICO PLANEACION ECONOMICA Y SOCIAL</div>			SISTEMAS DE GESTIÓN SGC - MECI - SISTEDA							MEDE01.03.18.P03.F01					
										VERSIÓN		3			
										FECHA APROBACIÓN		17/dic/2013			
FORMATO FORMULACIÓN DEL PLAN DE ACCIÓN															
RELACIÓN DE LOS PROYECTOS DE COMPETENCIA DE LA DEPENDENCIA FRENTE AL PLAN DE DESARROLLO															
CUADRO 1F															
DEPENDENCIA: MUNICIPIO DE SANTIAGO DE CALI											Fecha de reporte:		31/01/2014	Vigencia:	2014
Código dependencia	Código general	Clase	Identificación de la línea estratégica, componente, programa, indicador y proyectos de inversión	Clasificación (BP)	Meta a alcanzar Plan Indicativo 2014	Meta del proyecto (Descripción)	Indicador del proyecto (Descripción)	Valor de la meta del proyecto	Presupuesto inicial (Pesos)	Día / Mes/ Año (Inicio)	Día / Mes / Año (Finalización)	Dependencia responsable (Reparto administrativo)			
				06-043441-A		programa "Cali Ciudad e Incluyente"	Foros realizados sobre cultura ciudadana realizados	2							
				06-043441-A			Iniciativas comunitarias y culturales de cultura ciudadana apoyadas	10							
				06-043441-B			Al 31 de diciembre de 2014, se realiza 1 Línea de base sobre convivencia, civismo y sentido de pertenencia	Línea de base sobre convivencia, civismo y sentido de pertenencia implementada	1						
	32050040002	I	Iniciativas ciudadanas de promoción de la seguridad y la convivencia reconocidas												
	32050040003	I	Estrategias IEC orientadas a desestimular el delito y fortalecer actitudes ciudadanas honestas y responsables												
4161	32050040003	pr	Implementación de una cultura de la legalidad y convivencia en Santiago de Cali	08-042771-A	1	Realización campaña cultura de la legalidad	Campaña realizada	1	48,333,333	01/06/2014	31/12/2014	Secretaría de Gobierno, Convivencia y Seguridad. Despacho			
				08-042771-B		Actividades lúdicas	No de actividades lúdicas	2	15,000,000	01/09/2014	31/12/2014				
	32050040004	I	Implementación del comparendo Ambiental												
	32050040005	I	Inspección, control y vigilancia a establecimientos públicos.												
4161	32050040005	pr	CONTROL Y VIGILANCIA A ESTABLECIMIENTOS COMERCIALES EN SANTIAGO DE CALI	22-042795-A	7,672	Control a establecimientos	Nro. de establecimientos controlados	5000	579,000,625	01/01/2014	31/12/2014	Secretaría de Gobierno, Convivencia y Seguridad. Despacho			
				22-042795-B		Dotación elementos para operativos	Nro. de elementos	13	14,000,000	01/03/2014	31/12/2014				
				22-042795-C		Divulgar la norma de establecimientos	Nro. de campañas realizadas	1	37,000,000	01/08/2014	31/12/2014				
	32050040006	I	Operativos de control al consumo de licor por parte de menores en establecimientos												
	32050040007	I	Operativos Protección derechos del consumidor												
4161	32050040007	pr	IMPLEMENTACIÓN CONTROL Y APLICACIÓN DE LA LEY DE PROTECCIÓN AL CONSUMIDOR EN SANTIAGO DE CALI	22-042782-A	40	Apoyo logístico para la gestión en protección al consumidor	Nro. de procesos atendidos	60	67,672,000	01/01/2014	31/12/2014	Secretaría de Gobierno, Convivencia y Seguridad. Despacho			
				22-042782-B		Adquirir elementos para el control	Nro. de elementos	5	11,936,000	01/06/2014	31/12/2014				
				22-042782-C		Divulgación en medios de los derechos	Nro. de campañas realizadas	1	24,000,000	01/08/2014	31/12/2014				


<div></div> <div>ALCALDÍA DE SANTIAGO DE CALI</div> <div>DIRECCIONAMIENTO ESTRATEGICO PLANEACION ECONOMICA Y SOCIAL</div>			SISTEMAS DE GESTIÓN SGC - MECI - SISTEDA							MEDE01.03.18.P03.F01					
										VERSIÓN		3			
										FECHA APROBACIÓN		17/dic/2013			
FORMATO FORMULACIÓN DEL PLAN DE ACCIÓN															
RELACIÓN DE LOS PROYECTOS DE COMPETENCIA DE LA DEPENDENCIA FRENTE AL PLAN DE DESARROLLO															
CUADRO 1F															
DEPENDENCIA: MUNICIPIO DE SANTIAGO DE CALI											Fecha de reporte:		31/01/2014	Vigencia:	2014
Código dependencia	Código general	Clase	Identificación de la línea estratégica, componente, programa, indicador y proyectos de inversión	Clasificación (BP)	Meta a alcanzar Plan Indicativo 2014	Meta del proyecto (Descripción)	Indicador del proyecto (Descripción)	Valor de la meta del proyecto	Presupuesto inicial (Pesos)	Día / Mes/ Año (Inicio)	Día / Mes / Año (Finalización)	Dependencia responsable (Reparto administrativo)			
	32050040008	I	Implementación de una Política Pública de los Juegos de Suerte y Azar en el Municipio de Santiago de Cali												
	3205005	P	Ciudadanía Activa y Responsable												
	32050050001	I	Planes de Seguridad por comuna elaborados e implementados												
4161	32050050001	pr	Proyecto para la coordinación de la política de convivencia y seguridad en Santiago de Cali	08-042715-A	11	Ejecutar la política integral de Seguridad	Nro. de apoyos profesionales, técnicos y asistenciales para el desarrollo del PICSC	28	935,896,675	01/01/2014	31/12/2014	Secretaría de Gobierno, Convivencia y Seguridad. Despacho			
				08-042715-B		Apoyo logístico para la operatividad de la secretaria	% de ejecución presupuesto	100	170,454,805	01/07/2014	31/12/2014				
				08-042715-C		Campaña para la seguridad y convivencia	Nro. de campañas	1	30,000,000	01/06/2014	31/12/2014				
				08-042715-D		Elaboración de planes de seguridad en 4 comunas de la ciudad	4 Comunas con planes de seguridad elaboradas	4	36,272,395	01/07/2014	31/12/2014				
	32050050002	I	Establecimientos y medios ambulantes de diversión (chivas rumberas y similares) vinculados al Programa de Rumba Sana y Responsable												
	32050050003	I	Estrategias IEC implementadas para promover la Rumba Responsable												
4161	32050050003	pr	Implementación de una Rumba sana y responsable en Santiago de Cali	08-042772-A	1	Realización campaña de la rumba sana	Campaña realizada	1	48,333,333	01/06/2014	31/12/2014	Secretaría de Gobierno, Convivencia y Seguridad. Despacho			
				08-042772-B		Actividades lúdicas	No de actividades lúdicas	2	15,000,000	01/09/2014	31/12/2014				
	32050050004	I	Frentes de Seguridad Barrial conformados												
4161	32050050004	pr	Implementación de un sistema integrado para la seguridad y convivencia en la Comuna 5 de Cali	08-042742-A	76	Conformación frentes de seguridad por cuadra	No de frentes funcionando	12	15,800,000			Secretaría de Gobierno, Convivencia y Seguridad. Despacho			
				08-042742-B		Adquisición alarmas con destino a los frentes de seguridad	No de alarmas instaladas	12	19,200,000						
4161	32050050004	pr	Mejoramiento de la seguridad ciudadana en la Comuna 10 de Santiago de Cali	08-042760-A	76	Conformación frentes de seguridad por cuadra	No de frentes funcionando	32	22,320,000	01/07/2014	31/12/2014	Secretaría de Gobierno, Convivencia y Seguridad. Despacho			
				08-042760-B		Adquisición alarmas con destino a los frentes de seguridad	No de alarmas instaladas	32	44,800,000						
				08-042760-C		Capacitar a vigilantes comunitarios	Nro. de vigilantes capacitados	32	2,880,000						
			IMPLEMENTACIÓN DE PLANES DE SEGURIDAD Y CONVIVENCIA CIUDADANA	08-042758-A		Conformación frentes de seguridad por cuadra	No de frentes funcionando	50	32,500,000			Secretaría de Gobierno,			

<div></div> <div>ALCALDÍA DE SANTIAGO DE CALI</div> <div>DIRECCIONAMIENTO ESTRATEGICO PLANEACION ECONOMICA Y SOCIAL</div>			SISTEMAS DE GESTIÓN SGC - MECI - SISTEDA							MEDE01.03.18.P03.F01				
										VERSIÓN		3		
										FECHA APROBACIÓN		17/dic/2013		
FORMATO FORMULACIÓN DEL PLAN DE ACCIÓN														
RELACIÓN DE LOS PROYECTOS DE COMPETENCIA DE LA DEPENDENCIA FRENTE AL PLAN DE DESARROLLO														
CUADRO 1F														
DEPENDENCIA:					MUNICIPIO DE SANTIAGO DE CALI					Fecha de reporte:		31/01/2014	Vigencia:	2014
Código dependencia	Código general	Clase	Identificación de la línea estratégica, componente, programa, indicador y proyectos de inversión	Clasificación (BP)	Meta a alcanzar Plan Indicativo 2014	Meta del proyecto (Descripción)	Indicador del proyecto (Descripción)	Valor de la meta del proyecto	Presupuesto inicial (Pesos)	Día / Mes/ Año (Inicio)	Día / Mes / Año (Finalización)	Dependencia responsable (Reparto administrativo)		
4161	32050050004	pr	IMPLEMENTACIÓN DE PLANES DE SEGURIDAD Y CONVIVENCIA CIUDADANA EN LA COMUNA 11 DE SANTIAGO DE CALI	08-042758-B	76	Adquisición alarmas con destino a los frentes de seguridad	No de alarmas instaladas	50	67,500,000	01/07/2014	31/12/2014	Convivencia y Seguridad. Despacho		
4161	32050050004	pr	IMPLEMENTACIÓN DE LOS SISTEMAS DE SEGURIDAD Y CONVIVENCIA CIUDADANA EN LA COMUNA 17 DE SANTIAGO DE CALI	08-042792-A	76	Conformación frentes de seguridad por cuadra	No de frentes funcionando	5	105,090,000	01/07/2014	31/12/2014	Secretaría de Gobierno, Convivencia y Seguridad. Despacho		
				08-042792-B		Adquisición alarmas con destino a los frentes de seguridad comuna	No de alarmas instaladas	48	64,800,000					
				08-042792-C		Capacitar a vigilantes comunitarios	Nro. de vigilantes capacitados	300	30,110,000					
4161	32050050004	pr	ACTUALIZACIÓN E IMPLEMENTACIÓN DEL PLAN PILOTO DE SEGURIDAD Y CONVIVENCIA EN LA COMUNA 19 DE SANTIAGO DE CALI	08-042780-A	76	Conformación frentes de seguridad por cuadra	No de frentes funcionando	12	124,545,400	01/07/2014	31/12/2014	Secretaría de Gobierno, Convivencia y Seguridad. Despacho		
				08-042780-B		Adquisición alarmas con destino a los frentes de seguridad	No de alarmas instaladas	24	52,300,000					
				08-042780-B		Diagnostico y plan de seguridad	Nro. de planes de seguridad	1	79,797,600					
	32050050005	I	Instituciones vinculadas a Programa de Empresas Seguras											
	32050050006	I	Estrategia IEC para el fomento del auto cuidado											
4161	32050050006	pr	Implementación de una cultura del autocuidado y seguridad como valor de vida	08-042773-A	1	Realización campaña del auto cuidado	Campaña realizada	1	48,333,334	01/06/2014	31/12/2014	Secretaría de Gobierno, Convivencia y Seguridad. Despacho		
				08-042773-B		Actividades lúdicas	No de actividades lúdicas	2	15,000,000	01/09/2014	31/12/2014			
	32050050007	I	Plan de Seguridad en el interior del Sistema de Transporte Masivo de Occidente - MIO											
	3206	C	Atención a Víctimas del Conflicto Armado Interno, Derechos Humanos y Reintegración de Desmovilizados											
	3206001	P	Rutas de atención, reparación y promoción de retornos a las víctimas del conflicto armado con enfoque diferencial											
	32060010001	I	Servicios brindados en las rutas de atención y reparación a las víctimas del conflicto											
	32060010002	I	Sistema integrado de información que posibilite la sistematización, caracterización, seguimiento, control y evaluación de los procesos de atención integral a la población víctima del conflicto armado interno											

 ALCALDÍA DE SANTIAGO DE CALI DIRECCIONAMIENTO ESTRATÉGICO PLANEACIÓN ECONOMICA Y SOCIAL		SISTEMAS DE GESTIÓN SGC - MECI - SISTEDA FORMATO FORMULACIÓN DEL PLAN DE ACCIÓN RELACIÓN DE LOS PROYECTOS DE COMPETENCIA DE LA DEPENDENCIA FRENTE AL PLAN DE DESARROLLO CUADRO 1F								MEDE01.03.18.P03.F01		
DEPENDENCIA: MUNICIPIO DE SANTIAGO DE CALI								Fecha de reporte:	31/01/2014	Vigencia:	2014	
Código dependencia	Código general	Clase	Identificación de la línea estratégica, componente, programa, indicador y proyectos de inversión	Clasificación (BP)	Meta a alcanzar Plan Indicativo 2014	Meta del proyecto (Descripción)	Indicador del proyecto (Descripción)	Valor de la meta del proyecto	Presupuesto inicial (Pesos)	Día / Mes/ Año (Inicio)	Día / Mes / Año (Finalización)	Dependencia responsable (Reparto administrativo)
4111	32060010002	pr	IMPLEMENTACIÓN DE UN SISTEMA INTEGRADO DE INFORMACIÓN DE VICTIMAS DEL CONFLICTO ARMADO EN SANTIAGO DE CALI	07038530A	0	Desarrollo de sistema de información para el seguimiento, control, evaluación y monitoreo de la atención a víctimas del conflicto armado	Número de sistema de información desarrollado	1	60,900,000	01/01/2014	31/12/2014	SECRETARIA GENERAL. ASESORÍA DE PAZ
				07038530B		Seguimiento, control, evaluación y monitoreo de la atención y restitución a víctimas del conflicto armado	Número de Aplicativo instalado, configurado, parametrizado y actualizado con la información de los procesos de atención integral a la población víctima del conflicto armado interno.	1				
	32060010003	I	Nuevas modalidades de atención humanitaria de urgencia y protección a víctimas del conflicto armado interno									
4111	32060010003	pr	ASISTENCIA Y ATENCIÓN HUMANITARIA A VICTIMAS DEL CONFLICTO ARMADO INTERNO QUE LLEGAN A SANTIAGO DE CALI	07038526A	0	Implementación de nueva modalidad de atención humanitaria de urgencia, mediante entrega de bonos	Número de bonos entregados	8300	1,805,227,504	01/01/2014	31/12/2014	SECRETARIA GENERAL. ASESORÍA DE PAZ
				07038526B		Prestación de atención humanitaria de urgencia en hogar de paso	Número de personas atendidas por mes en hogar de paso	300				
				07038526C		Orientación y acompañamiento a las víctimas por el conflicto armado interno	100% de personas víctimas orientadas y acompañadas	100%				
				07038526D		Apoyo al fortalecimiento y funcionamiento de la mesa de participación de las víctimas del conflicto armado interno	Número de mesas de participación a víctimas funcionando	24				
				07038526E		Nuevas modalidades de atención humanitaria de urgencia y protección a víctimas del conflicto armado interno	Número de nuevas modalidades de atención humanitaria implementadas	3				

<div></div> <div>ALCALDÍA DE SANTIAGO DE CALI</div> <div>DIRECCIONAMIENTO ESTRATÉGICO PLANEACION ECONOMICA Y SOCIAL</div>			SISTEMAS DE GESTIÓN SGC - MECI - SISTEDA							MEDE01.03.18.P03.F01			
										VERSIÓN		3	
										FECHA APROBACIÓN		17/dic/2013	
FORMATO FORMULACIÓN DEL PLAN DE ACCIÓN													
RELACIÓN DE LOS PROYECTOS DE COMPETENCIA DE LA DEPENDENCIA FRENTE AL PLAN DE DESARROLLO													
CUADRO 1F													
DEPENDENCIA:				MUNICIPIO DE SANTIAGO DE CALI				Fecha de reporte:		31/01/2014	Vigencia:	2014	
Código dependencia	Código general	Clase	Identificación de la línea estratégica, componente, programa, indicador y proyectos de inversión	Clasificación (BP)	Meta a alcanzar Plan Indicativo 2014	Meta del proyecto (Descripción)	Indicador del proyecto (Descripción)	Valor de la meta del proyecto	Presupuesto inicial (Pesos)	Día / Mes/ Año (Inicio)	Día / Mes / Año (Finalización)	Dependencia responsable (Reparto administrativo)	
4161	32060010003	pr	APOYO EN SEGURIDAD PREVENTIVA A VICTIMAS DEL CONFLICTO ARMADO INTERNO EN EL MUNICIPIO DE SANTIAGO DE CALI	08-042797	1	Realizar protección en seguridad a personas en situación de desplazamiento (hospedaje - alimentación)	Número de personas en situación de desplazamiento protegidas en seguridad	250	120,000,000	01/03/2014	31/12/2014	Secretaría de Gobierno, Convivencia y Seguridad. Subsecretaría de Policía y Justicia	
	32060010004	I	Documentar procesos de memorias históricas de víctimas del conflicto interno asentadas en Cali										
	32060010005	I	Puntos de toma de declaraciones de hechos victimizantes en las instalaciones del centro local de atención a víctimas del conflicto armado interno										
	32060010006	I	Servicio de Call Center Automatizado para incrementar la capacidad de orientación y asignación telefónica de citas dentro del centro local de atención a víctimas del conflicto armado interno										
	32060010007	I	Puntos de información y orientación a las víctimas del conflicto armado interno implementados (Ladera, Distrito de Aguablanca y Terminal de Transporte)										
	32060010008	I	Plan de prevención y contingencia para el manejo del desplazamiento forzado masivo hacia la ciudad de Cali por razón del conflicto armado interno Departamentos de mayor expulsión: Nariño, Cauca, Valle del Cauca (Buenaventura, Pradera, Florida, Cartago, Tuluá) y Chocó										
	3206002	P	Restablecimiento a las víctimas del conflicto armado										
	32060020001	I	Soluciones de vivienda nueva, usada o autoconstruida entregadas a la población víctima del conflicto armado interno asentada en la ciudad de Santiago de Cali										
4147	32060020001	pr	Aplicación del Subsidio Municipal de Vivienda a la Población Víctima del Desplazamiento Forzoso en Santiago de Cali.	04042535	938	A diciembre 31 de 2014 se han asignado 135 subsidios municipales de vivienda	Vivienda nueva o usada entregadas a familias	135	96,000,000 504,000,000	01/01/2014	31/12/2014	Secretaría de Vivienda Social. Subsecretaría de Desarrollo Urbano y	
	32060020002	I	Personas víctimas del conflicto armado caracterizadas psicosocialmente que aceptan y reciben atención emocional y social (Atención psicosocial)										
				1041809A		víctimas del conflicto armado localizadas en Cali sin aseguramiento que demandan Servicios de salud del primer nivel de complejidad Y los reciben	No de víctimas del conflicto armado localizadas en Cali sin aseguramiento que demandan Servicios de salud del primer nivel de complejidad Y los reciben	6000					
				1041809B		Población víctima participe de jornadas extramurales de SSR	No de Población víctima participe de jornadas extramurales de SSR	2000					

<div></div> <div>ALCALDÍA DE SANTIAGO DE CALI</div> <div>DIRECCIONAMIENTO ESTRATEGICO PLANEACION ECONOMICA Y SOCIAL</div>			SISTEMAS DE GESTIÓN SGC - MECI - SISTEDA							MEDE01.03.18.P03.F01			
										VERSIÓN		3	
										FECHA APROBACIÓN		17/dic/2013	
FORMATO FORMULACIÓN DEL PLAN DE ACCIÓN													
RELACIÓN DE LOS PROYECTOS DE COMPETENCIA DE LA DEPENDENCIA FRENTE AL PLAN DE DESARROLLO													
CUADRO 1F													
DEPENDENCIA: MUNICIPIO DE SANTIAGO DE CALI							Fecha de reporte:		31/01/2014	Vigencia:	2014		
Código dependencia	Código general	Clase	Identificación de la línea estratégica, componente, programa, indicador y proyectos de inversión	Clasificación (BP)	Meta a alcanzar Plan Indicativo 2014	Meta del proyecto (Descripción)	Indicador del proyecto (Descripción)	Valor de la meta del proyecto	Presupuesto inicial (Pesos)	Día / Mes/ Año (Inicio)	Día / Mes / Año (Finalización)	Dependencia responsable (Reparto administrativo)	
4145	32060020002	pr	Mejoramiento de las condiciones de salud de las Víctimas del conflicto armado en Santiago de Cali	1041809C	0.6	Victimas que participan Campañas de promoción del buen trato	No de Víctimas que participan Campañas de promoción del buen trato	5000	2,221,560,000	15/01/2014	31/12/2014	Secretaría de Salud Pública Municipal Grupo de Salud Pública	
				1041809D		Familias certificadas con viviendas saludables	No de Familias certificadas con viviendas saludables	1000					
				1041809E		Victimas atendidas con planes psicosociales	No de Víctimas atendidas con planes psicosociales	18000					
				1041809F		Declarantes de hechos victimizantes con apoyo psicosocial durante la declaración	No de Declarantes de hechos victimizantes con apoyo psicosocial durante la declaración	5000					
				1041809G		victimas atendidas con planes psicosociales que concluyen su proceso desde el proyecto con cumplimiento de IGED y plan psicosocial	No de víctimas atendidas con planes psicosociales que concluyen su proceso desde el proyecto con cumplimiento de IGED y plan psicosocial	2000					
	32060020003	I	Mejoramiento de los procesos de atención educativa a la población escolar víctima del conflicto armado matriculados en instituciones educativas oficiales y de cobertura educativa										
4143	32060020003	pr	Mejoramiento de los Procesos de Atención educativa a Víctimas del Conflicto Armado Interno en el Municipio Santiago de Cali.	2039982A	1,851	Realizar capacitación a 200 estudiantes víctimas del conflicto armado interno en procesos de atención psicosocial	Número de estudiantes Víctimas del Conflicto Armado con atención psicosocial	200	40,000,000	02/01/2014	31/12/2014	Secretaría de Educación. Subsecretaría de Desarrollo Pedagógico	
				2039982B		Suministrar de paquetes escolares a 2,900 estudiantes de víctimas del conflicto	Número de estudiantes Víctimas del Conflicto Armado con paquetes escolares	2,900	116,046,400				
	32060020004	I	Alianzas público – privadas para promover la capacidad de generación de ingresos y empleabilidad para las víctimas del conflicto armado interno										

 ALCALDÍA DE SANTIAGO DE CALI DIRECCIONAMIENTO ESTRATEGICO PLANEACION ECONOMICA Y SOCIAL			SISTEMAS DE GESTIÓN SGC - MECI - SISTEDA FORMATO FORMULACIÓN DEL PLAN DE ACCIÓN RELACIÓN DE LOS PROYECTOS DE COMPETENCIA DE LA DEPENDENCIA FRENTE AL PLAN DE DESARROLLO CUADRO 1F							MEDE01.03.18.P03.F01								
										VERSIÓN		3						
										FECHA APROBACIÓN		17/dic/2013						
DEPENDENCIA: MUNICIPIO DE SANTIAGO DE CALI														Fecha de reporte:		31/01/2014	Vigencia:	2014
Código dependencia	Código general	Clase	Identificación de la línea estratégica, componente, programa, indicador y proyectos de inversión	Clasificación (BP)	Meta a alcanzar Plan Indicativo 2014	Meta del proyecto (Descripción)	Indicador del proyecto (Descripción)	Valor de la meta del proyecto	Presupuesto inicial (Pesos)	Día / Mes/ Año (Inicio)	Día / Mes / Año (Finalización)	Dependencia responsable (Reparto administrativo)						
4146	32060020004	pr	FORTALECIMIENTO CON ENFOQUE DIFERENCIAL DE LAS INICIATIVAS PRODUCTIVAS, SOCIALES , CULTURALES Y PARTICIPATIVAS DE LA POBLACIÓN VICTIMA DEL CONFLICTO ARMADO RESIDENTES EN EL MUNICIPIO DE SANTIAGO DE CALI	7044602	2	REALIZAR UNA ALIANZA PÚBLICO- PRIVADAS PARA PROMOVER LA CAPACIDAD DE GENERACIÓN DE INGRESOS Y EMPLEABILIDAD PARA 20 VÍCTIMAS DEL CONFLICTO ARMADO INTERNO	ALIANZA PUBLICO - PRIVADA PARA PROMOVER A CAPACIDAD DE GENERACIÓN DE INGRESOS Y EMPLEABILIDAD A VÍCTIMAS DEL CONFLICTO ARMADO INTERNO.	1	250,000,000	02/01/2014	31/12/02014	SECRETARÍA DE DESARROLLO TERRITORIAL Y BIENESTAR SOCIAL. GRUPO ETNIAS Y POBLACIONES						
	32060020005	I	Realizar procesos de alfabetización con población analfabeta víctima del conflicto interno asentada en Santiago de Cali															
	32060020006	I	Implementar en las escuelas de formación deportiva procesos de identificación y promoción de talentos deportivos para menores víctimas del conflicto armado interno															
4162	32060020006	pr	RECREACIÓN Y DEPORTE PARA DESPLAZADOS SANTIAGO DE CALI	43509	1	Implementar en las escuelas de formación deportiva	Número de escuelas de formación deportiva procesos de identificación y promoción de talentos deportivos	1	60,000,000	01/06/2014	31/12/2014	Secretaría de Deporte y Recreación						
	32060020007	I	Formación en procesos artístico – culturales que permitan identificar y promover población víctima del conflicto armado interno con talentos culturales															
4148	32060020007	pr	APOYO A LA CREACIÓN DE PROCESOS ARTÍSTICOS QUE VINCULEN A LAS VICTIMAS DE LA VIOLENCIA EN SANTIAGO DE CALI	06-034687		Al 31 de diciembre de 2014, se realizan 2 Procesos formativos para identificar y promover talentos culturales entre la población víctima del conflicto	Procesos formativos para identificar y promover talentos culturales entre la población víctima del conflicto	2	80,000,000	02/01/2014	31/12/2014	SECRETARÍA DE CULTURA Y TURISMO. POBLACIONES						
				06-034687-A		Al 31 de diciembre de 2014, se realizan acciones para apoyar la creación de procesos	Niños que reconocen su cultura a través del procesos realizado	100										



FORMATO FORMULACIÓN DEL PLAN DE ACCIÓN
RELACIÓN DE LOS PROYECTOS DE COMPETENCIA DE LA DEPENDENCIA FRENTE AL PLAN DE DESARROLLO
CUADRO 1F

VERSIÓN

3

FECHA
APROBACIÓN

17/dic/2013

DEPENDENCIA:

MUNICIPIO DE SANTIAGO DE CALI


Fecha de reporte:


31/01/2014


Vigencia:


2014


[illegible]

<div></div> <div>ALCALDÍA DE SANTIAGO DE CALI</div> <div>DIRECCIONAMIENTO ESTRATEGICO PLANEACION ECONOMICA Y SOCIAL</div>			SISTEMAS DE GESTIÓN SGC - MECI - SISTEDA							MEDE01.03.18.P03.F01					
										VERSIÓN		3			
										FECHA APROBACIÓN		17/dic/2013			
FORMATO FORMULACIÓN DEL PLAN DE ACCIÓN															
RELACIÓN DE LOS PROYECTOS DE COMPETENCIA DE LA DEPENDENCIA FRENTE AL PLAN DE DESARROLLO															
CUADRO 1F															
DEPENDENCIA: MUNICIPIO DE SANTIAGO DE CALI											Fecha de reporte:		31/01/2014	Vigencia:	2014
Código dependencia	Código general	Clase	Identificación de la línea estratégica, componente, programa, indicador y proyectos de inversión	Clasificación (BP)	Meta a alcanzar Plan Indicativo 2014	Meta del proyecto (Descripción)	Indicador del proyecto (Descripción)	Valor de la meta del proyecto	Presupuesto inicial (Pesos)	Día / Mes/ Año (Inicio)	Día / Mes / Año (Finalización)	Dependencia responsable (Reparto administrativo)			
4111	32060030001	pr	IMPLEMENTACIÓN DE RUTAS DE ACCESO PARA LA ATENCIÓN DE VICTIMAS DE VIOLACIÓN DE LOS DERECHOS HUMANOS EN SANTIAGO DE CALI	07038559	0	Articulación de la oferta institucional a las personas victimas de violación de los derechos humanos	Número de Ruta de acceso a protección y denuncia implementada.	1	73,500,000	01/01/2014	31/12/2014	SECRETARIA GENERAL. ASESORÍA DE PAZ			
						Material didáctico para divulgar las rutas de atención a victimas de la violación de los D.H	Número de material didáctico para divulgar las rutas de atención a victimas de la violación de los D.H	4000							
	32060030002	I	Población desmovilizada vinculada a prestación de Servicio social												
	32060030003	I	Rutas de Orientación para el acceso de la población desmovilizada a la oferta de la Alcaldía y otras entidades nacionales del área social con presencia en el municipio												
	3207	C	Construyendo Tejido Social												
	3207001	P	Por Cali Participo												
	32070010001	I	Formulación de la política pública municipal de Participación Ciudadana												
4146	32070010001	pr	FORMULACIÓN DE LA POLÍTICA PUBLICA DE PARTICIPACIÓN CIUDADANA EN SANTIAGO DE CALI	7044614	1	FORMULAR EN UN 100% LA POLÍTICA PÚBLICA MUNICIPAL DE PARTICIPACIÓN CIUDADANA	POLÍTICA PÚBLICA MUNICIPAL DE PARTICIPACIÓN CIUDADANA FORMULADA	1	131,700,000	02/01/2014	31/12/02014	SECRETARÍA DE DESARROLLO TERRITORIAL Y BIENESTAR SOCIAL. GRUPO PARTICIPACIÓN			
	32070010002	I	Personas capacitadas en la Escuela de Formación de Liderazgo Participativo												
4146	32070010002	pr	FORMULACIÓN PLANES DE TRABAJO DE LAS ORGANIZACIONES DE BASE DE LA COMUNA 1 DE SANTIAGO DEL CALI	7044540	2500	FORMULAR 25 PLANES BARRIALES Y SOCIALES MEDIANTE UN PROCESO DE CAPACITACIÓN A 350 PERSONAS	PERSONAS CAPACITADAS EN LA ESCUELA DE FORMACIÓN DE LIDERAZGO PARTICIPATIVO	350	66,950,000	02/01/2014	31/12/02014	SECRETARÍA DE DESARROLLO TERRITORIAL Y BIENESTAR SOCIAL. GRUPO PARTICIPACIÓN			
4146	32070010002	pr	FORTALECIMIENTO DE LAS ORGANIZACIONES SOCIALES, COMUNITARIAS Y BARRIALES DE LA COMUNA 3 DE SANTIAGO DE CALI	7044571		FORMULAR 18 PLANES BARRIALES Y SOCIALES MEDIANTE UN PROCESO DE CAPACITACIÓN A 360 PERSONAS	PERSONAS CAPACITADAS EN LA ESCUELA DE FORMACIÓN DE LIDERAZGO PARTICIPATIVO	360	50,000,000	02/01/2014	31/12/02014	SECRETARÍA DE DESARROLLO TERRITORIAL Y BIENESTAR SOCIAL. GRUPO PARTICIPACIÓN			

 ALCALDÍA DE SANTIAGO DE CALI DIRECCIONAMIENTO ESTRATEGICO PLANEACION ECONOMICA Y SOCIAL			SISTEMAS DE GESTIÓN SGC - MECI - SISTEDA FORMATO FORMULACIÓN DEL PLAN DE ACCIÓN RELACIÓN DE LOS PROYECTOS DE COMPETENCIA DE LA DEPENDENCIA FRENTE AL PLAN DE DESARROLLO CUADRO 1F							MEDE01.03.18.P03.F01								
										VERSIÓN		3						
										FECHA APROBACIÓN		17/dic/2013						
DEPENDENCIA: MUNICIPIO DE SANTIAGO DE CALI														Fecha de reporte:		31/01/2014	Vigencia:	2014
Código dependencia	Código general	Clase	Identificación de la línea estratégica, componente, programa, indicador y proyectos de inversión	Clasificación (BP)	Meta a alcanzar Plan Indicativo 2014	Meta del proyecto (Descripción)	Indicador del proyecto (Descripción)	Valor de la meta del proyecto	Presupuesto inicial (Pesos)	Día / Mes/ Año (Inicio)	Día / Mes / Año (Finalización)	Dependencia responsable (Reparto administrativo)						
4146	32070010002	pr	MEJORAMIENTO DE LA PARTICIPACIÓN E INCIDENCIA DE LAS PERSONAS CON DISCAPACIDAD EN SANTIAGO DE CALI	7041462		FORMAR A 460 PERSONAS CON DISCAPACIDAD EN DERECHOS HUMANOS Y PARTICIPACIÓN CIUDADANA	PERSONAS CAPACITADAS EN LA ESCUELA DE FORMACIÓN DE LIDERAZGO PARTICIPATIVO	460	70,000,000	02/01/2014	31/12/02014	SECRETARÍA DE DESARROLLO TERRITORIAL Y BIENESTAR SOCIAL. GRUPO PARTICIPACIÓN						
	32070010003	I	Proceso de elecciones y conformación de organización territorial															
4146	32070010003	pr	APOYO PROCESO ELECTORAL CONSEJO MUNICIPAL DE JUVENTUDES DEL MUNICIPIO DE CALI	7041421	6	REALIZACIÓN DEL PROCESO DE ELECCIÓN Y CONFORMACIÓN DEL CONSEJO MUNICIPAL DE JUVENTUDES	PROCESO DE ELECCIÓN Y CONFORMACIÓN DE ORGANIZACIÓN TERRITORIAL REALIZADO	1	180,000,000	02/01/2014	31/12/02014	SECRETARÍA DE DESARROLLO TERRITORIAL Y BIENESTAR SOCIAL. GRUPO PARTICIPACIÓN						
	32070010004	I	Estrategias, instrumentos y mecanismos de participación diseñados e implementados con el objeto incentivar la participación y organización ciudadana.															
4132	32070010004	pr	Apoyo administrativo y logístico al Consejo Municipal de Planeación del Municipio de Santiago de Cali	07032889	N.A.	Metros cuadrados de oficina de CMP acondicionada	M2	30	55,000,000	01/04/2014	31/12/2014	Departamento Administrativo de Planeación. Subdirección de Desarrollo Integral						
					Sistema de información diseñado y piloteado para el seguimiento a instrumentos de planificación	Número	1											
					Documento de Evaluación de PDM	Número	1											
					Foros de discusión en temas de ciudad	Número	3											
					Reuniones apoyadas del CMP	Número	1											
					Material Informativo elaborado e impreso seguimiento del PDM	Número	1											
					Consejeros capacitados en temas de interés de la Ciudad	Número	19											

 ALCALDÍA DE SANTIAGO DE CALI DIRECCIONAMIENTO ESTRATÉGICO PLANEACION ECONOMICA Y SOCIAL			SISTEMAS DE GESTIÓN SGC - MECI - SISTEDA FORMATO FORMULACIÓN DEL PLAN DE ACCIÓN RELACIÓN DE LOS PROYECTOS DE COMPETENCIA DE LA DEPENDENCIA FRENTE AL PLAN DE DESARROLLO CUADRO 1F							MEDE01.03.18.P03.F01				
										VERSIÓN		3		
										FECHA APROBACIÓN		17/dic/2013		
DEPENDENCIA:			MUNICIPIO DE SANTIAGO DE CALI							Fecha de reporte:		31/01/2014	Vigencia:	2014
Código dependencia	Código general	Clase	Identificación de la línea estratégica, componente, programa, indicador y proyectos de inversión	Clasificación (BP)	Meta a alcanzar Plan Indicativo 2014	Meta del proyecto (Descripción)	Indicador del proyecto (Descripción)	Valor de la meta del proyecto	Presupuesto inicial (Pesos)	Día / Mes/ Año (Inicio)	Día / Mes / Año (Finalización)	Dependencia responsable (Reparto administrativo)		
						Archivo e Información actualizada y organizada del CPM	Número	1						
						Personas participantes de encuentros regionales o nacionales en las ponencias	Número	5						
4146	32070010004	pr	DISEÑO, IMPLEMENTACIÓN Y SEGUIMIENTO DE ESTRATEGIAS QUE DINAMIZAN LA PARTICIPACIÓN CIUDADANA EN SANTIAGO DE CALI	7044613	2	DISEÑAR E IMPLEMENTAR 4 ESTRATEGIAS, INSTRUMENTOS Y MECANISMOS DE PARTICIPACIÓN	ESTRATEGIAS, INSTRUMENTOS Y MECANISMOS DE PARTICIPACIÓN DISEÑADOS E IMPLEMENTADOS.	4	626,860,000	02/01/2014	31/12/02014	SECRETARÍA DE DESARROLLO TERRITORIAL Y BIENESTAR SOCIAL. GRUPO PARTICIPACIÓN		
4146	32070010004	pr	ASISTENCIA TÉCNICA Y LOGÍSTICA A LOS PROCESOS DE PARTICIPACIÓN CIUDADANA Y COMUNITARIA EN SANTIAGO DE CALI	7041397		IMPLEMENTAR UNA ESTRATEGIA A TRAVÉS DE LA ASISTENCIA TÉCNICA Y LOGÍSTICA A LOS MECANISMOS E INSTRUMENTOS DE PARTICIPACIÓN CIUDADANA Y COMUNITARIA CON LAS 527 JAC, 37 JAL Y LAS ASOJAC Y ASOJAL	ESTRATEGIAS, INSTRUMENTOS Y MECANISMOS DE PARTICIPACIÓN DISEÑADOS E IMPLEMENTADOS.	1	1,370,000,000	02/01/2014	31/12/02014	SECRETARÍA DE DESARROLLO TERRITORIAL Y BIENESTAR SOCIAL. GRUPO PARTICIPACIÓN		
	32070010005	I	Programa de capacitación a los jóvenes caleños interesados en lo público, a través del conocimiento de herramientas para el ejercicio de control social											

<div></div> <div>ALCALDÍA DE SANTIAGO DE CALI</div> <div>DIRECCIONAMIENTO ESTRATEGICO PLANEACION ECONOMICA Y SOCIAL</div>			SISTEMAS DE GESTIÓN SGC - MECI - SISTEDA							MEDE01.03.18.P03.F01					
										VERSIÓN		3			
										FECHA APROBACIÓN		17/dic/2013			
FORMATO FORMULACIÓN DEL PLAN DE ACCIÓN															
RELACIÓN DE LOS PROYECTOS DE COMPETENCIA DE LA DEPENDENCIA FRENTE AL PLAN DE DESARROLLO															
CUADRO 1F															
DEPENDENCIA: MUNICIPIO DE SANTIAGO DE CALI											Fecha de reporte:		31/01/2014	Vigencia:	2014
Código dependencia	Código general	Clase	Identificación de la línea estratégica, componente, programa, indicador y proyectos de inversión	Clasificación (BP)	Meta a alcanzar Plan Indicativo 2014	Meta del proyecto (Descripción)	Indicador del proyecto (Descripción)	Valor de la meta del proyecto	Presupuesto inicial (Pesos)	Día / Mes/ Año (Inicio)	Día / Mes / Año (Finalización)	Dependencia responsable (Reparto administrativo)			
4146	32070010005	pr	CAPACITACIÓN A JÓVENES EN HERRAMIENTAS PARA EL EJERCICIO DEL CONTROL SOCIAL EN EL MUNICIPIO DE SANTIAGO DE CALI	7044625	1	CAPACITAR A 40 JÓVENES EN : PARTICIPACIÓN EN EL CONTROL SOCIAL A LA GESTIÓN PUBLICA, MECANISMOS JURÍDICOS PARA EL CONTROL SOCIAL CONTROL SOCIAL A LA CONTRATACIÓN ESTATAL, CONTROL FISCAL PARTICIPATIVO Y CONTABILIDAD PUBLICA	UN PROGRAMA DE CAPACITACIÓN PARA 40 JÓVENES CALEÑOS INTERESADOS EN LO PUBLICO A TRAVÉS DEL CONOCIMIENTO DE HERRAMIENTAS PARA EL EJERCICIO DE CONTROL SOCIAL	1	40,000,000	02/01/2014	31/12/02014	SECRETARÍA DE DESARROLLO TERRITORIAL Y BIENESTAR SOCIAL. GRUPO PARTICIPACIÓN			
	33	L	CaliDA: Prosperidad para Todos												
	3301	C	Competitividad de Cali y la Región												
	3301001	P	Consolidación de Clústeres Productivos												
	33010010001	I	Programas de fomento y fortalecimiento de clústeres existentes en la ciudad												
4132	33010010001	pr	Formulación de programas de fomento y fortalecimiento de clúster en el Municipio de Santiago de Cali	22032943	5	Diseño de la estrategia de fortalecimiento para los Clústers.	Unidad	1	360,000,000	01/01/2014	31/12/2014	Departamento Administrativo de Planeación. Subdirección de Desarrollo Integral			
						Cuadro de mando de indicadores por clúster	Unidad	1							
						Documento Planeación estratégica revisado y actualizado de los Clústers	Unidad	1							
						Clúster fortalecidos	Unidad	5							
						Proyectos apoyados y gestionados	Número	5							
						Capacitaciones en procesos transversales para los Clústers	Número	2							

 <p>ALCALDÍA DE SANTIAGO DE CALI</p> <p>DIRECCIONAMIENTO ESTRATÉGICO PLANEACIÓN ECONOMICA Y SOCIAL</p>			<p>SISTEMAS DE GESTIÓN SGC - MECI - SISTEDA</p> <p>FORMATO FORMULACIÓN DEL PLAN DE ACCIÓN</p> <p>RELACIÓN DE LOS PROYECTOS DE COMPETENCIA DE LA DEPENDENCIA FRENTE AL PLAN DE DESARROLLO</p> <p>CUADRO 1F</p>							MEDE01.03.18.P03.F01		
										VERSIÓN	3	
										FECHA APROBACIÓN	17/dic/2013	
DEPENDENCIA: MUNICIPIO DE SANTIAGO DE CALI									Fecha de reporte:	31/01/2014	Vigencia:	2014
Código dependencia	Código general	Clase	Identificación de la línea estratégica, componente, programa, indicador y proyectos de inversión	Clasificación (BP)	Meta a alcanzar Plan Indicativo 2014	Meta del proyecto (Descripción)	Indicador del proyecto (Descripción)	Valor de la meta del proyecto	Presupuesto inicial (Pesos)	Día / Mes/ Año (Inicio)	Día / Mes / Año (Finalización)	Dependencia responsable (Reparto administrativo)
						Foro de divulgación del proceso de fortalecimiento de Clústers	Número	1				
	33010010002	I	Fortalecimiento de clústeres regionales en el Departamento del Valle del Cauca con Beneficios para Cali									
	33010010003	I	Apoyo a la construcción de Alianzas para Centros de Innovación en clústeres de Cali									
	33010010004	I	Fortalecimiento a los programas de industrias culturales									
4148	33010010004	pr	APOYO AL FORTALECIMIENTO DE LA INDUSTRIA CULTURAL EN SANTIAGO DE CALI	06-034440	5	Al 31 de diciembre de 2014, se realizan 6 programas para el fortalecimiento de industrias culturales	Fortalecimiento a los programas de industria cultural.	6	204,345,000	02/01/2014	31/12/2014	SECRETARÍA DE CULTURA Y TURISMO. INDUSTRIAS
				06-034440-A		Al 31 de diciembre de 2014, se realizan acciones para fortalecer 20 Orquestas de Salsa apoyándolos en mercadeo y promoción	Estudio de mercadeo de las orquestas Caleñas de salsa realizado	1				
				06-034440-A			Apoyo para la presentación comercial de orquestas de salsa caleñas	20				
				06-034440-B		Al 31 de diciembre de 2014, se identifican 8 nuevos escenarios para puesta en escena de la música del pacifico y la salsa	identificación de nuevos escenarios para puesta en escena de la música del pacifico y la salsa	8				
				06-034440-C		Al 31 de diciembre de 2014, se capacitan 15 emprendedores culturales	Capacitación de emprendedores culturales	15				



FORMATO FORMULACIÓN DEL PLAN DE ACCIÓN
RELACIÓN DE LOS PROYECTOS DE COMPETENCIA DE LA DEPENDENCIA FRENTE AL PLAN DE DESARROLLO
CUADRO 1F

3

17/dic/2013

DEPENDENCIA:

MUNICIPIO DE SANTIAGO DE CALI


Fecha de reporte:

31/01/2014

Vigencia:

2014

[illegible]

<div></div> <div>ALCALDÍA DE SANTIAGO DE CALI</div> <div>DIRECCIONAMIENTO ESTRATEGICO PLANEACION ECONOMICA Y SOCIAL</div>			<div>SISTEMAS DE GESTIÓN SGC - MECI - SISTEDA</div> <div>FORMATO FORMULACIÓN DEL PLAN DE ACCIÓN</div> <div>RELACIÓN DE LOS PROYECTOS DE COMPETENCIA DE LA DEPENDENCIA FRENTE AL PLAN DE DESARROLLO</div> <div>CUADRO 1F</div>							MEDE01.03.18.P03.F01			
										VERSIÓN		3	
										FECHA APROBACIÓN		17/dic/2013	

DEPENDENCIA:							MUNICIPIO DE SANTIAGO DE CALI		Fecha de reporte:		31/01/2014	Vigencia:	2014
--------------	--	--	--	--	--	--	-------------------------------	--	-------------------	--	------------	-----------	------

Código dependencia	Código general	Clase	Identificación de la línea estratégica, componente, programa, indicador y proyectos de inversión	Clasificación (BP)	Meta a alcanzar Plan Indicativo 2014	Meta del proyecto (Descripción)	Indicador del proyecto (Descripción)	Valor de la meta del proyecto	Presupuesto inicial (Pesos)	Día / Mes/ Año (Inicio)	Día / Mes / Año (Finalización)	Dependencia responsable (Reparto administrativo)
	33010020001	I	Empresas MiPymes que mejoran integralmente sus capacidades competitivas con instrumentos de fortalecimiento empresarial, debe orientarse a las Mipymes que son las que generan empleo									
4132	33010020001	pr	Mejoramiento de las capacidades competitivas con instrumentos de fortalecimiento empresarial orientadas a las Mipymes del Municipio Santiago de Cali	22032936	350	Documento de sistematización de las principales necesidades de la Mipymes de Santiago de Cali	Unidad	1	176,220,000	01/01/2014	31/12/2014	Departamento Administrativo de Planeación. Subdirección de Desarrollo Integral
						Número de asesorías y capacitaciones a las Mipymes para mejorar sus capacidades competitivas	Unidad	100				
						Número de asesorías especializadas según las necesidades de cada Mipymes	Unidad	150				
	33010020002	I	Centros de desarrollo empresarial establecidos[6]									
	3301003	P	Institucionalidad para el Desarrollo									
	33010030001	I	Diseño e implementación de la institucionalidad para el desarrollo/competitividad									
	3302	C	Fortalecimiento Empresarial									
	3302001	P	Impulso a MiPymes									
	33020010001	I	MiPymes apoyadas y fortalecidas									
4132	33020010001	pr	Implementación del programa de apoyo y fortalecimiento a las Mipymes en Santiago de Cali	22046019	350	Programa de articulación de entidades de fortalecimiento y acompañamiento a las Mipymes	Unidad	1	176,500,000	01/01/2014	31/12/2014	Departamento Administrativo de Planeación. Subdirección de Desarrollo Integral
						Mipymes de subsistencia o necesidad en Santiago de Cali apoyadas a través de los programas de fortalecimiento	Unidad	50				
						Mipymes tradicionales en Santiago de Cali apoyadas en su etapa de formalización	Unidad	100				



FORMATO FORMULACIÓN DEL PLAN DE ACCIÓN
RELACIÓN DE LOS PROYECTOS DE COMPETENCIA DE LA DEPENDENCIA FRENTE AL PLAN DE DESARROLLO
CUADRO 1F

VERSIÓN

3

FECHA
APROBACIÓN

17/dic/2013

DEPENDENCIA:

MUNICIPIO DE SANTIAGO DE CALI


Fecha de reporte:


31/01/2014


Vigencia:


2014


Código dependencia	Código general	Clase	Identificación de la línea estratégica, componente, programa, indicador y proyectos de inversión	Clasificación (BP)	Meta a alcanzar Plan Indicativo 2014	Meta del proyecto (Descripción)	Indicador del proyecto (Descripción)	Valor de la meta del proyecto	Presupuesto inicial (Pesos)	Día / Mes/ Año (Inicio)	Día / Mes / Año (Finalización)	Dependencia responsable (Reparto administrativo)
						Documento del estado del arte de las Mipymes formalizables en Santiago de Cali	Unidad	1				Desarrollo integral
						Mipymes atendidas con los talleres de desarrollo empresarial	Unidad	100				
						Informe de medios de la estrategia de desarrollo empresarial	Unidad	1				
	33020010002	I	Pymes rurales con acompañamiento gerencial y técnico									
	33020010003	I	Alianza público-privada con almacenes de cadena para el mercadeo de la producción local de Mipymes									
	3302002	P	Formalización Empresarial									
	33020020001	I	Mipymes apoyadas en el proceso de formalización									
	33020020002	I	Gestión para la constitución de alianzas de microcréditos									
	3303	C	Emprendimiento e Innovación									
	3303001	P	Cultura Emprendedora e Innovadora									
	33030010001	I	Alianzas nacionales e internacionales para la promoción y fomento del emprendimiento									
	33030010002	I	Asistencia técnica y acompañamiento empresarial y estratégico a iniciativas de emprendimiento									
4132	33030010002	pr	Asistencia técnica y acompañamiento empresarial y estratégico a iniciativas de emprendimiento en el Municipio Santiago de Cali	22032941	210	Documento de necesidades de la ruta de emprendimiento	Unidad	1				
						Modelo para fortalecer el ecosistema de emprendimiento	Unidad	1				
						Plan Maestro para el ajuste del ecosistema de emprendimiento	Unidad	1				
						Plan Maestro para el ajuste del ecosistema de emprendimiento	Unidad	1	180,000,000	01/01/2014	31/12/2014	Departamento Administrativo de Planeación. Subdirección de Desarrollo Integral
						Plan Maestro para el ajuste del ecosistema de emprendimiento	Unidad	1				


 ALCALDÍA DE SANTIAGO DE CALI DIRECCIONAMIENTO ESTRATÉGICO PLANEACIÓN ECONÓMICA Y SOCIAL			SISTEMAS DE GESTIÓN SGC - MECI - SISTEDA FORMATO FORMULACIÓN DEL PLAN DE ACCIÓN RELACIÓN DE LOS PROYECTOS DE COMPETENCIA DE LA DEPENDENCIA FRENTE AL PLAN DE DESARROLLO CUADRO 1F							MEDE01.03.18.P03.F01		
										VERSIÓN	3	
										FECHA APROBACIÓN	17/dic/2013	
DEPENDENCIA: MUNICIPIO DE SANTIAGO DE CALI									Fecha de reporte:	31/01/2014	Vigencia:	2014
Código dependencia	Código general	Clase	Identificación de la línea estratégica, componente, programa, indicador y proyectos de inversión	Clasificación (BP)	Meta a alcanzar Plan Indicativo 2014	Meta del proyecto (Descripción)	Indicador del proyecto (Descripción)	Valor de la meta del proyecto	Presupuesto inicial (Pesos)	Día / Mes/ Año (Inicio)	Día / Mes / Año (Finalización)	Dependencia responsable (Reparto administrativo)
						Documento diseño de estrategia de comunicación del ecosistema de emprendimiento	Unidad	1				
	33030010003	I	Instituciones educativas oficiales que implementan la cátedra de emprendimiento e innovación									
	33030010004	I	Personas capacitadas en competencias para el trabajo y el emprendimiento en convenio con el SENA									
4146	33030010004	pr	CAPACITACIÓN TÉCNICA A MUJERES CABEZA DE HOGAR DE LA COMUNA 4 DE SANTIAGO DE CALI	7044568		CAPACITAR A 60 MUJERES EN GASTRONOMÍA, PASTELERÍA, REPOSTERÍA, BPM ALIMENTOS, MARROQUINERÍA, ELABORACIÓN DE SANDALIAS, PROCESOS EMPRESARIALES Y RUTAS DE ATENCIÓN	PERSONAS CAPACITADAS EN COMPETENCIAS PARA EL TRABAJO Y EL EMPRENDIMIENTO EN CONVENIO CON EL SENA	60	78,561,407	02/01/2014	31/12/02014	SECRETARÍA DE DESARROLLO TERRITORIAL Y BIENESTAR SOCIAL. GRUPO MUJER
4146	33030010004	pr	CAPACITACIÓN TÉCNICA PARA EL TRABAJO DIRIGIDA A JÓVENES DE LA COMUNA 4 DE SANTIAGO DE CALI	7044573		CAPACITAR A 50 JÓVENES EN ENSAMBLE DE COMPUTADORES Y METALISTERÍA	PERSONAS CAPACITADAS EN COMPETENCIAS PARA EL TRABAJO Y EL EMPRENDIMIENTO EN CONVENIO CON EL SENA	50	60,000,000	02/01/2014	31/12/02014	SECRETARÍA DE DESARROLLO TERRITORIAL Y BIENESTAR SOCIAL. GRUPO FAMILIA, NIÑEZ Y JUVENTUD


<div></div> <div>ALCALDÍA DE SANTIAGO DE CALI</div> <div>DIRECCIONAMIENTO ESTRATEGICO PLANEACION ECONOMICA Y SOCIAL</div>			SISTEMAS DE GESTIÓN SGC - MECI - SISTEDA							MEDE01.03.18.P03.F01					
										VERSIÓN		3			
										FECHA APROBACIÓN		17/dic/2013			
FORMATO FORMULACIÓN DEL PLAN DE ACCIÓN															
RELACIÓN DE LOS PROYECTOS DE COMPETENCIA DE LA DEPENDENCIA FRENTE AL PLAN DE DESARROLLO															
CUADRO 1F															
DEPENDENCIA: MUNICIPIO DE SANTIAGO DE CALI											Fecha de reporte:		31/01/2014	Vigencia:	2014
Código dependencia	Código general	Clase	Identificación de la línea estratégica, componente, programa, indicador y proyectos de inversión	Clasificación (BP)	Meta a alcanzar Plan Indicativo 2014	Meta del proyecto (Descripción)	Indicador del proyecto (Descripción)	Valor de la meta del proyecto	Presupuesto inicial (Pesos)	Día / Mes/ Año (Inicio)	Día / Mes / Año (Finalización)	Dependencia responsable (Reparto administrativo)			
4146	33030010004	pr	CAPACITACIÓN PARA EL TRABAJO A POBLACIÓN VULNERABLE DE LA COMUNA 9 DE CALI	7044577		CAPACITAR A 1460 PERSONAS VULNERABLES EN CORTE DE CABELLO NIVEL 1, ESTÉTICA DE UÑAS, MODISTERÍA, CULINARIA Y MANIPULACIÓN DE ALIMENTOS, MAQUILLAJE, COREL DRAW, EMPRENDIMIENTO, MECANISMOS DE PARTICIPACIÓN, CONTABILIDAD SISTEMATIZADA Y TRIBUTARIA	PERSONAS CAPACITADAS EN COMPETENCIAS PARA EL TRABAJO Y EL EMPRENDIMIENTO EN CONVENIO CON EL SENA	1460	397,546,000	02/01/2014	31/12/02014	SECRETARÍA DE DESARROLLO TERRITORIAL Y BIENESTAR SOCIAL. GRUPO MUJER			
4146	33030010004	pr	CAPACITACIÓN TÉCNICA PARA EL TRABAJO DIRIGIDA A JÓVENES DE LA COMUNA 10 DE SANTIAGO DE CALI	7044580		CAPACITAR A 200 JÓVENES EN GASTRONOMÍA Y MODISTERÍA	PERSONAS CAPACITADAS EN COMPETENCIAS PARA EL TRABAJO Y EL EMPRENDIMIENTO EN CONVENIO CON EL SENA	200	107,000,000	02/01/2014	31/12/02014	SECRETARÍA DE DESARROLLO TERRITORIAL Y BIENESTAR SOCIAL. GRUPO FAMILIA, NIÑEZ Y JUVENTUD			
4146	33030010004	pr	CAPACITACIÓN EN LIDERAZGO, EQUIDAD DE GENERO Y GESTIÓN EMPRESARIAL A MUJERES DE LA COMUNA 10 EN SANTIAGO DE CALI	7044579		CAPACITAR A 60 MUJERES EN GASTRONOMÍA, PANADERÍA, PASTELERÍA Y REPOSTERÍA, ORGANIZACIÓN DE EVENTOS, ETIQUETA Y PROTOCOLO	PERSONAS CAPACITADAS EN COMPETENCIAS PARA EL TRABAJO Y EL EMPRENDIMIENTO EN CONVENIO CON EL SENA	60	100,000,000	02/01/2014	31/12/02014	SECRETARÍA DE DESARROLLO TERRITORIAL Y BIENESTAR SOCIAL. GRUPO MUJER			

 ALCALDÍA DE SANTIAGO DE CALI DIRECCIONAMIENTO ESTRATÉGICO PLANEACIÓN ECONOMICA Y SOCIAL		SISTEMAS DE GESTIÓN SGC - MECI - SISTEDA FORMATO FORMULACIÓN DEL PLAN DE ACCIÓN RELACIÓN DE LOS PROYECTOS DE COMPETENCIA DE LA DEPENDENCIA FRENTE AL PLAN DE DESARROLLO CUADRO 1F								MEDE01.03.18.P03.F01		
DEPENDENCIA: MUNICIPIO DE SANTIAGO DE CALI								Fecha de reporte:	31/01/2014	Vigencia:	2014	
Código dependencia	Código general	Clase	Identificación de la línea estratégica, componente, programa, indicador y proyectos de inversión	Clasificación (BP)	Meta a alcanzar Plan Indicativo 2014	Meta del proyecto (Descripción)	Indicador del proyecto (Descripción)	Valor de la meta del proyecto	Presupuesto inicial (Pesos)	Día / Mes/ Año (Inicio)	Día / Mes / Año (Finalización)	Dependencia responsable (Reparto administrativo)
4146	33030010004	pr	CAPACITACIÓN A GRUPOS POBLACIONALES DE LA COMUNA 12 DE SANTIAGO DE CALI	7041372		CAPACITAR A 690 MUJERES EN POLÍTICA PUBLICA DE MUJERES, EN DECORACIÓN DE FIESTAS, BELLEZA, CULINARIA, MANICURE Y PEDICURE, PASTELERÍA Y REPOSTERÍA, CORTE Y CONFECCIÓN.	PERSONAS CAPACITADAS EN COMPETENCIAS PARA EL TRABAJO Y EL EMPRENDIMIENTO EN CONVENIO CON EL SENA	690	114,316,400	02/01/2014	31/12/02014	SECRETARÍA DE DESARROLLO TERRITORIAL Y BIENESTAR SOCIAL. GRUPO MUJER
4146	33030010004	pr	CAPACITACIÓN EN COMPETENCIAS LABORALES PARA JÓVENES DE LA COMUNA 12 DE SANTIAGO DE CALI	7044581		CAPACITAR A 210 JÓVENES EN MANTENIMIENTO, REPARACIÓN DE COMPUTADORES Y CELULARES, ESTAMPADO TEXTIL, CAPACITACIÓN EN EL SER CON ENFOQUE DIFERENCIAL, IMPLEMENTACIÓN DE OPORTUNIDADES DE NEGOCIOS CON FORMACIÓN COMPLEMENTARIA EN MERCADEO Y VENTAS.	PERSONAS CAPACITADAS EN COMPETENCIAS PARA EL TRABAJO Y EL EMPRENDIMIENTO EN CONVENIO CON EL SENA	210	45,696,000	02/01/2014	31/12/02014	SECRETARÍA DE DESARROLLO TERRITORIAL Y BIENESTAR SOCIAL. GRUPO FAMILIA, NIÑEZ Y JUVENTUD
4146	33030010004	pr	CAPACITACIÓN A POBLACIÓN VULNERABLE AFRO DE LA COMUNA 16 DE SANTIAGO DE CALI	7044559		CAPACITAR A 120 AFRODESCENDIENTES EN CORTE Y CONFECCIÓN Y ELABORACIÓN DE SANDALIAS.	PERSONAS CAPACITADAS EN COMPETENCIAS PARA EL TRABAJO Y EL EMPRENDIMIENTO EN CONVENIO CON EL SENA	120	109,633,596	02/01/2014	31/12/02014	SECRETARÍA DE DESARROLLO TERRITORIAL Y BIENESTAR SOCIAL. GRUPO ETNIAS Y POBLACIONES

<div></div> <div>ALCALDÍA DE SANTIAGO DE CALI</div> <div>DIRECCIONAMIENTO ESTRATEGICO PLANEACION ECONOMICA Y SOCIAL</div>			SISTEMAS DE GESTIÓN SGC - MECI - SISTEDA							MEDE01.03.18.P03.F01					
										VERSIÓN		3			
										FECHA APROBACIÓN		17/dic/2013			
FORMATO FORMULACIÓN DEL PLAN DE ACCIÓN															
RELACIÓN DE LOS PROYECTOS DE COMPETENCIA DE LA DEPENDENCIA FRENTE AL PLAN DE DESARROLLO															
CUADRO 1F															
DEPENDENCIA: MUNICIPIO DE SANTIAGO DE CALI											Fecha de reporte:		31/01/2014	Vigencia:	2014
Código dependencia	Código general	Clase	Identificación de la línea estratégica, componente, programa, indicador y proyectos de inversión	Clasificación (BP)	Meta a alcanzar Plan Indicativo 2014	Meta del proyecto (Descripción)	Indicador del proyecto (Descripción)	Valor de la meta del proyecto	Presupuesto inicial (Pesos)	Día / Mes/ Año (Inicio)	Día / Mes / Año (Finalización)	Dependencia responsable (Reparto administrativo)			
4146	33030010004	pr	CAPACITACIÓN EN GENERACIÓN DE INGRESOS A LA POBLACIÓN VULNERABLE DE LA COMUNA 19 DE SANTIAGO DE CALI	7044582	6000	CAPACITAR A 840 PERSONAS VULNERABLES EN LA INDUSTRIA GASTRONÓMICA, PANADERÍA, SALÓN DE BELLEZA BÁSICO, ELABORACIÓN DE IMPLEMENTOS DE ASEO, CONFECCIÓN DE ROPA INTERIOR Y CARPINTERÍA	PERSONAS CAPACITADAS EN COMPETENCIAS PARA EL TRABAJO Y EL EMPRENDIMIENTO EN CONVENIO CON EL SENA	840	268,976,000	02/01/2014	31/12/02014	SECRETARÍA DE DESARROLLO TERRITORIAL Y BIENESTAR SOCIAL. GRUPO MUJER			
4146	33030010004	pr	CAPACITACIÓN TÉCNICA POBLACIÓN VULNERABLE DE LA COMUNA 21 MUNICIPIO DE SANTIAGO DE CALI	7041406		CAPACITAR A 300 MUJERES VULNERABLES EN BELLEZA, MANICURE Y PEDICURE NIVEL II, ECONOMÍA SOLIDARIA Y RUTAS DE ATENCIÓN A MUJERES, ELABORACIÓN DE SANDALIAS, CORTE Y TINTE DE CABELLO NIVEL II, CORTE Y CEPILLADO DE CABELLO, CONTABILIDAD Y PARTICIPACIÓN EN RUEDAS DE NEGOCIOS Y BISUTERÍA	PERSONAS CAPACITADAS EN COMPETENCIAS PARA EL TRABAJO Y EL EMPRENDIMIENTO EN CONVENIO CON EL SENA	300	187,000,000	02/01/2014	31/12/02014	SECRETARÍA DE DESARROLLO TERRITORIAL Y BIENESTAR SOCIAL. GRUPO MUJER			

<div></div> <div>ALCALDÍA DE SANTIAGO DE CALI</div> <div>DIRECCIONAMIENTO ESTRATEGICO PLANEACION ECONOMICA Y SOCIAL</div>			<div>SISTEMAS DE GESTIÓN SGC - MECI - SISTEDA</div> <div>FORMATO FORMULACIÓN DEL PLAN DE ACCIÓN</div> <div>RELACIÓN DE LOS PROYECTOS DE COMPETENCIA DE LA DEPENDENCIA FRENTE AL PLAN DE DESARROLLO</div> <div>CUADRO 1F</div>							MEDE01.03.18.P03.F01								
										VERSIÓN		3						
										FECHA APROBACIÓN		17/dic/2013						
DEPENDENCIA:											MUNICIPIO DE SANTIAGO DE CALI			Fecha de reporte:		31/01/2014	Vigencia:	2014
Código dependencia	Código general	Clase	Identificación de la línea estratégica, componente, programa, indicador y proyectos de inversión	Clasificación (BP)	Meta a alcanzar Plan Indicativo 2014	Meta del proyecto (Descripción)	Indicador del proyecto (Descripción)	Valor de la meta del proyecto	Presupuesto inicial (Pesos)	Día / Mes/ Año (Inicio)	Día / Mes / Año (Finalización)	Dependencia responsable (Reparto administrativo)						
4146	33030010004	pr	CAPACITACIÓN TÉCNICA PARA EL TRABAJO CON ENFOQUE DIFERENCIAL PARA MUJERES CAMPESINAS CORREGIMIENTO NAVARRO MUNICIPIO DE SANTIAGO DE CALI	7044596		CAPACITAR A 80 MUJERES EN MODELOS DE TRANSFORMACIÓN ALIMENTARIA Y NO ALIMENTARIA, DESARROLLO HUMANO Y DERECHOS DE LAS MUJERES, MODELOS DE EMPRENDIMIENTO.	PERSONAS CAPACITADAS EN COMPETENCIAS PARA EL TRABAJO Y EL EMPRENDIMIENTO EN CONVENIO CON EL SENA	80	93,592,609	02/01/2014	31/12/02014	SECRETARÍA DE DESARROLLO TERRITORIAL Y BIENESTAR SOCIAL. GRUPO MUJER						
4146	33030010004	pr	CAPACITACIÓN TÉCNICA PARA EL TRABAJO CON ENFOQUE DIFERENCIAL PARA MUJERES CAMPESINAS CORREGIMIENTO PANCE MUNICIPIO DE SANTIAGO DE CALI	7044592		CAPACITAR A 30 MUJERES EN MODELOS DE TRANSFORMACIÓN ALIMENTARIA Y NO ALIMENTARIA, DESARROLLO HUMANO Y DERECHOS DE LAS MUJERES, MODELOS DE EMPRENDIMIENTO.	PERSONAS CAPACITADAS EN COMPETENCIAS PARA EL TRABAJO Y EL EMPRENDIMIENTO EN CONVENIO CON EL SENA	30	38,592,609	02/01/2014	31/12/02014	SECRETARÍA DE DESARROLLO TERRITORIAL Y BIENESTAR SOCIAL. GRUPO MUJER						
4146	33030010004	pr	CAPACITACIÓN TÉCNICA PARA EL TRABAJO CON ENFOQUE DIFERENCIAL PARA MUJERES CAMPESINAS CORREGIMIENTO PICHINDE MUNICIPIO DE SANTIAGO DE CALI	7044594		CAPACITAR A 30 MUJERES EN MODELOS DE TRANSFORMACIÓN ALIMENTARIA Y NO ALIMENTARIA, DESARROLLO HUMANO Y DERECHOS DE LAS MUJERES, MODELOS DE EMPRENDIMIENTO.	PERSONAS CAPACITADAS EN COMPETENCIAS PARA EL TRABAJO Y EL EMPRENDIMIENTO EN CONVENIO CON EL SENA	30	24,592,609	02/01/2014	31/12/02014	SECRETARÍA DE DESARROLLO TERRITORIAL Y BIENESTAR SOCIAL. GRUPO MUJER						

<div></div> <div>ALCALDÍA DE SANTIAGO DE CALI</div> <div>DIRECCIONAMIENTO ESTRATEGICO PLANEACION ECONOMICA Y SOCIAL</div>				SISTEMAS DE GESTIÓN SGC - MECI - SISTEDA						MEDE01.03.18.P03.F01				
										VERSIÓN		3		
										FECHA APROBACIÓN		17/dic/2013		
FORMATO FORMULACIÓN DEL PLAN DE ACCIÓN														
RELACIÓN DE LOS PROYECTOS DE COMPETENCIA DE LA DEPENDENCIA FRENTE AL PLAN DE DESARROLLO														
CUADRO 1F														
DEPENDENCIA: MUNICIPIO DE SANTIAGO DE CALI										Fecha de reporte:		31/01/2014	Vigencia:	2014
Código dependencia	Código general	Clase	Identificación de la línea estratégica, componente, programa, indicador y proyectos de inversión	Clasificación (BP)	Meta a alcanzar Plan Indicativo 2014	Meta del proyecto (Descripción)	Indicador del proyecto (Descripción)	Valor de la meta del proyecto	Presupuesto inicial (Pesos)	Día / Mes/ Año (Inicio)	Día / Mes / Año (Finalización)	Dependencia responsable (Reparto administrativo)		
4146	33030010004	pr	CAPACITACIÓN TÉCNICA PARA EL TRABAJO CON ENFOQUE DIFERENCIAL PARA MUJERES CAMPESINAS CORREGIMIENTO DE LA LEONERA MUNICIPIO DE SANTIAGO DE CALI	7044595		CAPACITAR A 50 MUJERES EN MODELOS DE TRANSFORMACIÓN ALIMENTARIA Y NO ALIMENTARIA, DESARROLLO HUMANO Y DERECHOS DE LAS MUJERES, MODELOS DE EMPRENDIMIENTO.	PERSONAS CAPACITADAS EN COMPETENCIAS PARA EL TRABAJO Y EL EMPRENDIMIENTO EN CONVENIO CON EL SENA	50	43,592,609	02/01/2014	31/12/02014	SECRETARÍA DE DESARROLLO TERRITORIAL Y BIENESTAR SOCIAL. GRUPO MUJER		
4146	33030010004	pr	CAPACITACIÓN TÉCNICA PARA EL TRABAJO CON ENFOQUE DIFERENCIAL PARA MUJERES CAMPESINAS CORREGIMIENTO FELIDIA MUNICIPIO DE SANTIAGO DE CALI	7044597		CAPACITAR A 30 MUJERES EN MODELOS DE TRANSFORMACIÓN ALIMENTARIA Y NO ALIMENTARIA, DESARROLLO HUMANO Y DERECHOS DE LAS MUJERES, MODELOS DE EMPRENDIMIENTO.	PERSONAS CAPACITADAS EN COMPETENCIAS PARA EL TRABAJO Y EL EMPRENDIMIENTO EN CONVENIO CON EL SENA	30	30,000,000	02/01/2014	31/12/02014	SECRETARÍA DE DESARROLLO TERRITORIAL Y BIENESTAR SOCIAL. GRUPO MUJER		
4146	33030010004	pr	CAPACITACIÓN TÉCNICA PARA EL TRABAJO CON ENFOQUE DIFERENCIAL PARA MUJERES CAMPESINAS CORREGIMIENTO SALADITO MUNICIPIO DE SANTIAGO DE CALI	7044593		CAPACITAR A 70 MUJERES EN MODELOS DE TRANSFORMACIÓN ALIMENTARIA Y NO ALIMENTARIA, DESARROLLO HUMANO Y DERECHOS DE LAS MUJERES, MODELOS DE EMPRENDIMIENTO.	PERSONAS CAPACITADAS EN COMPETENCIAS PARA EL TRABAJO Y EL EMPRENDIMIENTO EN CONVENIO CON EL SENA	70	85,000,000	02/01/2014	31/12/02014	SECRETARÍA DE DESARROLLO TERRITORIAL Y BIENESTAR SOCIAL. GRUPO MUJER		

<div></div> <div>ALCALDÍA DE SANTIAGO DE CALI</div> <div>DIRECCIONAMIENTO ESTRATEGICO PLANEACION ECONOMICA Y SOCIAL</div>			<div>SISTEMAS DE GESTIÓN SGC - MECI - SISTEDA</div> <div>FORMATO FORMULACIÓN DEL PLAN DE ACCIÓN</div> <div>RELACIÓN DE LOS PROYECTOS DE COMPETENCIA DE LA DEPENDENCIA FRENTE AL PLAN DE DESARROLLO</div> <div>CUADRO 1F</div>							MEDE01.03.18.P03.F01								
										VERSIÓN		3						
										FECHA APROBACIÓN		17/dic/2013						
DEPENDENCIA: MUNICIPIO DE SANTIAGO DE CALI														Fecha de reporte:		31/01/2014	Vigencia:	2014
Código dependencia	Código general	Clase	Identificación de la línea estratégica, componente, programa, indicador y proyectos de inversión	Clasificación (BP)	Meta a alcanzar Plan Indicativo 2014	Meta del proyecto (Descripción)	Indicador del proyecto (Descripción)	Valor de la meta del proyecto	Presupuesto inicial (Pesos)	Día / Mes/ Año (Inicio)	Día / Mes / Año (Finalización)	Dependencia responsable (Reparto administrativo)						
4146	33030010004	pr	CAPACITACIÓN TÉCNICA PARA EL TRABAJO CON ENFOQUE DIFERENCIAL PARA MUJERES CAMPESINAS CORREGIMIENTO GOLONDRINAS MUNICIPIO DE SANTIAGO DE CALI	7044598		CAPACITAR A 50 MUJERES EN MODELOS DE TRANSFORMACIÓN ALIMENTARIA Y NO ALIMENTARIA, DESARROLLO HUMANO Y DERECHOS DE LAS MUJERES, MODELOS DE EMPRENDIMIENTO.	PERSONAS CAPACITADAS EN COMPETENCIAS PARA EL TRABAJO Y EL EMPRENDIMIENTO EN CONVENIO CON EL SENA	50	43,592,609	02/01/2014	31/12/02014	SECRETARÍA DE DESARROLLO TERRITORIAL Y BIENESTAR SOCIAL. GRUPO MUJER						
	33030010005	I	Ferias empresariales realizadas para estudiantes de educación media de las instituciones educativas oficiales															
	3303002	P	Emprendimientos Comunitarios Urbanos y Rurales															
	33030020001	I	Iniciativas de emprendimiento orientadas hacia la cultura, ciencia y tecnología, ambientales, empresariales, ecoturísticos, entre otras, apoyadas															
4148	33030020001	pr	FORTALECIMIENTO DEL PROCESO ARTESANAL DEL PARQUE LOMA DE LA CRUZ DE SANTIAGO DE CALI	06-043437	10	Al 31 de diciembre de 2014, se realizan 5 iniciativas de emprendimiento orientadas hacia la cultura y el arte mediante el diseño de productos artesanales	No. De iniciativas de emprendimiento orientadas hacia la cultura y el arte mediante el diseño de productos artesanales apoyadas.	5	90,000,000	02/01/2014	31/12/2014	SECRETARÍA DE CULTURA Y TURISMO. INDUSTRIAS. LOMA DE LA CRUZ						
				06-043437-A		No. De iniciativas de emprendimiento orientadas hacia la cultura y el arte mediante el diseño de nuevos productos artesanales anovadas.	5											
				06-043437-A		Al 31 de diciembre de 2014, se realizan acciones para fortalecer el proceso artesanal del	No. De talleres realizados en diseño e innovación, estrategia de mercado y costeo y definición de precios	10										



SISTEMAS DE GESTIÓN
SGC - MECI - SISTEDA

FORMATO FORMULACIÓN DEL PLAN DE ACCIÓN
RELACIÓN DE LOS PROYECTOS DE COMPETENCIA DE LA DEPENDENCIA FRENTE AL PLAN DE DESARROLLO
CUADRO 1F

MEDE01.03.18.P03.F01

VERSIÓN

3

FECHA
APROBACIÓN

17/dic/2013

DEPENDENCIA:

MUNICIPIO DE SANTIAGO DE CALI


Fecha de reporte:


31/01/2014


Vigencia:


2014


Código dependencia	Código general	Clase	Identificación de la línea estratégica, componente, programa, indicador y proyectos de inversión	Clasificación (BP)	Meta a alcanzar Plan Indicativo 2014	Meta del proyecto (Descripción)	Indicador del proyecto (Descripción)	Valor de la meta del proyecto	Presupuesto inicial (Pesos)	Día / Mes/ Año (Inicio)	Día / Mes / Año (Finalización)	Dependencia responsable (Reparto administrativo)
				06-043437-A		Parque de la Loma de La Cruz	No. De Artesanos fortalecidos y capacitados en los diferentes talleres	71				
				06-043437-A			No. De Estrategia de mercado formulada	1				
				06-043437-A			No. De Eventos realizados para la promoción del proceso Artesanal	36				
	33030020002	I	Asistencia técnica a emprendimientos comunitarios innovadores (urbanos/rurales)									
4132	33030020002	pr	Asistencia técnica a emprendimientos comunitarios innovadores Santiago de Cali	7046016	60	Documento de diagnostico situacional de los emprendimientos comunitarios innovadores y sociales de Santiago de Cali	Unidad	1				
						Documento con los lineamientos metodológicos para el fortalecimiento del sistema de emprendimientos comunitarios v/o sociales	Unidad	1				
						Manuales y Cartillas de capacitación y transferencia metodológica	Unidad	60				
						Personas capacitadas en emprendimiento comunitario innovador	Unidad	120				
						Aplicativo de georeferenciación de los emprendimientos	Unidad	1	100,000,000	01/01/2014	31/12/2014	Departamento Administrativo de Planeación. Subdirección de Desarrollo Integral

 ALCALDÍA DE SANTIAGO DE CALI DIRECCIONAMIENTO ESTRATEGICO PLANEACION ECONOMICA Y SOCIAL			SISTEMAS DE GESTIÓN SGC - MECI - SISTEDA FORMATO FORMULACIÓN DEL PLAN DE ACCIÓN RELACIÓN DE LOS PROYECTOS DE COMPETENCIA DE LA DEPENDENCIA FRENTE AL PLAN DE DESARROLLO CUADRO 1F							MEDE01.03.18.P03.F01				
										VERSIÓN		3		
										FECHA APROBACIÓN		17/dic/2013		
DEPENDENCIA:			MUNICIPIO DE SANTIAGO DE CALI							Fecha de reporte:		31/01/2014	Vigencia:	2014
Código dependencia	Código general	Clase	Identificación de la línea estratégica, componente, programa, indicador y proyectos de inversión	Clasificación (BP)	Meta a alcanzar Plan Indicativo 2014	Meta del proyecto (Descripción)	Indicador del proyecto (Descripción)	Valor de la meta del proyecto	Presupuesto inicial (Pesos)	Día / Mes/ Año (Inicio)	Día / Mes / Año (Finalización)	Dependencia responsable (Reparto administrativo)		
						Actualización periódica de las redes sociales (Facebook, Twiter y blog) Cultura de los emprendimientos comunitarios innovadores	Unidad	1						
						Estrategia Implementada de Sostenibilidad de los emprendimientos Comunitarios Innovadores	Unidad	1						
						Evento de socialización realizado de la estrategia de sostenibilidad de los emprendimientos comunitarios innovadores	Unidad	1						
	3303003	P	Impulso a la Economía Social o Solidaria											
	33030030001	I	Proyectos asociativos de economía solidaria apoyados											
	33030030002	I	Política Pública definida para la economía solidaria en la ciudad de Santiago de Cali											
	3303004	P	Sistema Regional de Innovación, Emprendimiento y Empresariado											
	33030040001	I	Formulación y acompañamiento al Plan de Competitividad Municipal											
	33030040002	I	Crear el Consejo Municipal de Ciencia, Tecnología e Innovación											
	33030040003	I	Proyectos de investigación e innovación apoyados											
	33030040004	I	Proyectos de Ciencia, Tecnología e Innovación presentados a Colciencias											
	33030040005	I	Formulación de la política municipal de ciencia, tecnología e innovación											
	33030040006	I	Sistema Regional integrado de información para la innovación, emprendimiento y empresarismo											
	34	L	CalIDA: Un Entorno Amable para Todos											
	3401	C	Cali en Armonía con el Ambiente											
	3401001	P	Ruralidad y Sostenibilidad Ambiental											
	34010010001	I	Nuevas áreas protegidas declaradas administradas y en proceso de declaratoria											

 <p>ALCALDÍA DE SANTIAGO DE CALI</p> <p>DIRECCIONAMIENTO ESTRATÉGICO PLANEACIÓN ECONOMICA Y SOCIAL</p>			<p>SISTEMAS DE GESTIÓN SGC - MECI - SISTEDA</p> <p>FORMATO FORMULACIÓN DEL PLAN DE ACCIÓN</p> <p>RELACIÓN DE LOS PROYECTOS DE COMPETENCIA DE LA DEPENDENCIA FRENTE AL PLAN DE DESARROLLO</p> <p>CUADRO 1F</p>							MEDE01.03.18.P03.F01		
										VERSIÓN		3
										FECHA APROBACIÓN		17/dic/2013
DEPENDENCIA: MUNICIPIO DE SANTIAGO DE CALI							Fecha de reporte:		31/01/2014	Vigencia:	2014	
Código dependencia	Código general	Clase	Identificación de la línea estratégica, componente, programa, indicador y proyectos de inversión	Clasificación (BP)	Meta a alcanzar Plan Indicativo 2014	Meta del proyecto (Descripción)	Indicador del proyecto (Descripción)	Valor de la meta del proyecto	Presupuesto inicial (Pesos)	Día / Mes/ Año (Inicio)	Día / Mes / Año (Finalización)	Dependencia responsable (Reparto administrativo)
	34010010002	I	Corredores ambientales y paisajísticos en franjas ribereñas desarrollados									
4133	34010010002	pr	RECUPERACIÓN DE LAS FRANJAS DE PROTECCIÓN DE LOS RÍOS MELÉNDEZ, CAÑAVERALEJO Y CALI EN EL MUNICIPIO SANTIAGO DE CALI	043752A		DISEÑO ARQUITECTÓNICO PAISAJÍSTICO RIO	m2	3000	205,347,996	30/06/2014	31/12/2014	DAGMA
				043752B		CONSTRUCCIÓN SENDERO RIO MELÉNDEZ	ml	9000	2,624,840,683			
				043752C		CONTROL Y SEGUIMIENTO DEL PROYECTO	Presentación del 100% de los informes de control y seguimiento del proyecto	100	169,811,321			
	34010010003	I	Área en zona rural en proceso de restauración o rehabilitación									
			IMPLMENTACIÓN DE ESTRATEGIAS PARA CONSERVACIÓN DE	043802A		Análisis jurídico y cartográfico de predios para adquisición y/o mantenimiento y/o implementación de un esquema de Pago por Servicios Ambientales (PSA) en las cuencas del Municipio de Cali - Administración, Formulación e implementación de estrategias de manejo para mantenimiento de los predios Piedra Grande, La Yolanda, El Danubio, La Cajita, Lomas de Quintero, Yanaconas y La Carolina	Documento análisis para compra de predios	1	1,450,952,487			

<div></div> <div>ALCALDÍA DE SANTIAGO DE CALI</div> <div>DIRECCIONAMIENTO ESTRATEGICO PLANEACION ECONOMICA Y SOCIAL</div>			<div>SISTEMAS DE GESTIÓN SGC - MECI - SISTEDA</div> <div>FORMATO FORMULACIÓN DEL PLAN DE ACCIÓN</div> <div>RELACIÓN DE LOS PROYECTOS DE COMPETENCIA DE LA DEPENDENCIA FRENTE AL PLAN DE DESARROLLO</div> <div>CUADRO 1F</div>							MEDE01.03.18.P03.F01								
										VERSIÓN		3						
										FECHA APROBACIÓN		17/dic/2013						
DEPENDENCIA: MUNICIPIO DE SANTIAGO DE CALI														Fecha de reporte:		31/01/2014	Vigencia:	2014
Código dependencia	Código general	Clase	Identificación de la línea estratégica, componente, programa, indicador y proyectos de inversión	Clasificación (BP)	Meta a alcanzar Plan Indicativo 2014	Meta del proyecto (Descripción)	Indicador del proyecto (Descripción)	Valor de la meta del proyecto	Presupuesto inicial (Pesos)	Día / Mes/ Año (Inicio)	Día / Mes / Año (Finalización)	Dependencia responsable (Reparto administrativo)						
4133	34010010003	pr	IMPLEMENTACIÓN DE ESTRATEGIAS PARA CONSERVACIÓN DE ECOSISTEMAS EN CUENCAS ABASTECEDORAS DE AGUA - ARTICULO 111 LEY 99/93 SANTIAGO DE CALI	043802B	150 hectáreas	Mantenimiento de restauración activa en los predios Piedra Grande, La Yolanda, El Danubio, La Cajita, Lomas de Quintero y Yanacónas	hectáreas con mantenimiento	1489	1,846,951,000	02/01/2014	31/12/2014	DAGMA						
				043802C		Compra de herramientas limpieza y ahoyado (palines, barrenos, barretones, arnés, desjarretadora) y equipos para administración y mantenimiento de predios (equipos de computo, GPS, Cámara fotográfica).	% de dotaciones	100	49,000,000									
				043802D		Interventoría	Presentación del 100% de los informes de control y seguimiento del proyecto	100	133,876,139									
	34010010004	I	Nacimientos hídricos con implementación de acciones de recuperación y aislamientos de zonas estratégicas de captación de agua															
4146	34010010004	pr	ASISTENCIA TÉCNICA EN RECUPERACIÓN DE ÁREAS DE RECARGA HÍDRICA EN LAS CUENCAS DE LOS RÍOS EN LA ZONA RURAL DEL MUNICIPIO DE SANTIAGO DE CALI	14044608	650	RECUPERACIÓN Y AISLAMIENTO DE 100 NACIMIENTOS HÍDRICOS	NACIMIENTOS HÍDRICOS CON IMPLEMENTACIÓN DE ACCIONES DE RECUPERACIÓN	100	130,000,000	02/01/2014	31/12/02014	SECRETARÍA DE DESARROLLO TERRITORIAL Y BIENESTAR SOCIAL. GRUPO UMATA						
	34010010005	I	Recuperación ambiental de las lagunas Charco Azul y el Pondaje															
	34010010006	I	Modelo piloto de compensación por servicios ambientales en el territorio rural implementado															
	34010010007	I	Humedales con Plan de manejo formulado y adoptado															
				043797A		DISEÑOS PARA RECUPERACIÓN DE HUMEDALES	# de diseños	4	38,000,000									

 ALCALDÍA DE SANTIAGO DE CALI DIRECCIONAMIENTO ESTRATEGICO PLANEACION ECONOMICA Y SOCIAL			SISTEMAS DE GESTIÓN SGC - MECI - SISTEDA FORMATO FORMULACIÓN DEL PLAN DE ACCIÓN RELACIÓN DE LOS PROYECTOS DE COMPETENCIA DE LA DEPENDENCIA FRENTE AL PLAN DE DESARROLLO CUADRO 1F							MEDE01.03.18.P03.F01								
										VERSIÓN		3						
										FECHA APROBACIÓN		17/dic/2013						
DEPENDENCIA: MUNICIPIO DE SANTIAGO DE CALI														Fecha de reporte:		31/01/2014	Vigencia:	2014
Código dependencia	Código general	Clase	Identificación de la línea estratégica, componente, programa, indicador y proyectos de inversión	Clasificación (BP)	Meta a alcanzar Plan Indicativo 2014	Meta del proyecto (Descripción)	Indicador del proyecto (Descripción)	Valor de la meta del proyecto	Presupuesto inicial (Pesos)	Día / Mes/ Año (Inicio)	Día / Mes / Año (Finalización)	Dependencia responsable (Reparto administrativo)						
4133	34010010007	pr	RECUPERACIÓN AMBIENTAL DE ECOSISTEMAS DE HUMEDAL EN SANTIAGO DE CALI	043797B	2 humedales con plan de manejo formulado	RECUPERACIÓN AMBIENTAL DE HUMEDALES	# humedales intervenidos	4	430,274,265	30/06/2014	31/12/2014	DAGMA						
				043797C		EDUCACIÓN AMBIENTAL	programa de educación implementado	1	428,000,000									
				043797D		ESTRUCTURACIÓN DE PLANES DE MANEJO	Documento	1	505,594,894									
				043797E		CONTROL Y SEGUIMIENTO DEL PROYECTO	Presentación del 100% de los informes de control y seguimiento del proyecto	100	98,130,841									
	34010010008	I	Áreas restauradas de bosque															
4133	34010010008	pr	RESTAURACIÓN DE ECOSISTEMAS DE BOSQUES DE CUENCAS HIDROGRÁFICAS DEL MUNICIPIO SANTIAGO DE CALI	043784A	500 hectáreas	RESTAURACIÓN ACTIVA Y PASIVA	hectáreas con mantenimiento	500	2,208,756,274	02/01/2014	31/12/2014	DAGMA						
				043784B		DOTACIÓN DE HERRAMIENTAS	% de dotaciones	100	71,171,499									
				043784C		SUMINISTROS PARA RESTAURACIÓN	% de dotaciones	100	49,268,106									
				043784D		SEGUIMIENTO TÉCNICO DE LOS PROCESOS DE R	Presentación del 100% de los informes de control y seguimiento del proyecto	100	219,640,341									
				043784E		CONTROL Y SEGUIMIENTO DEL PROYECTO	Presentación del 100% de los informes de control y seguimiento del proyecto	100	101,056,874									
	3401002	P	Gobernabilidad Ambiental															
	34010020001	I	Red de monitoreo de la calidad de agua superficial instalada (Estaciones)															
			ADMINISTRACIÓN MONITOREO Y CONTROL PARA LA DISMINUCIÓN DE LA	043234A		Administración, control y seguimiento a las fuentes hídricas superficiales del Municipio de Santiago de Cali	Control y seguimiento a las fuentes hídricas superficiales - ríos	6	707,872,580									

 ALCALDÍA DE SANTIAGO DE CALI DIRECCIONAMIENTO ESTRATEGICO PLANEACION ECONOMICA Y SOCIAL			SISTEMAS DE GESTIÓN SGC - MECI - SISTEDA							MEDE01.03.18.P03.F01					
FORMATO FORMULACIÓN DEL PLAN DE ACCIÓN RELACIÓN DE LOS PROYECTOS DE COMPETENCIA DE LA DEPENDENCIA FRENTE AL PLAN DE DESARROLLO CUADRO 1F											VERSIÓN		3		
											FECHA APROBACIÓN		17/dic/2013		
DEPENDENCIA: MUNICIPIO DE SANTIAGO DE CALI											Fecha de reporte:		31/01/2014	Vigencia:	2014
Código dependencia	Código general	Clase	Identificación de la línea estratégica, componente, programa, indicador y proyectos de inversión	Clasificación (BP)	Meta a alcanzar Plan Indicativo 2014	Meta del proyecto (Descripción)	Indicador del proyecto (Descripción)	Valor de la meta del proyecto	Presupuesto inicial (Pesos)	Día / Mes/ Año (Inicio)	Día / Mes / Año (Finalización)	Dependencia responsable (Reparto administrativo)			
4133	34010020001	pr	CONTAMINACIÓN AMBIENTAL DE LOS RÍOS DEL MUNICIPIO DE SANTIAGO DE CALI	043234B	3 estaciones de monitoreo de la calidad de agua superficial	Velocímetro para medición de flujo en cauces naturales, canales, lagos. , Protocolos de cálculo de caudal automáticos	% de dotaciones	100	8,000,000	02/01/2014	31/12/2014	DAGMA			
4133	34010020001	pr	CONSTRUCCIÓN DE OBRAS PARA REDUCIR CARGA CONTAMINANTE EN LOS RÍOS DEL MUNICIPIO DE CALI	043757A		OBRA PARA LA REDUCCIÓN DE CARGA CONTAMINANTE EN LOS RÍOS DE LA CIUDAD DEL MUNICIPIO DE CALI	Obra para Reducción de carga contaminante DBO5 vertida por los ríos de Cali al rio Cauca	1	829,287,525	02/01/2014	31/12/2014	DAGMA			
				043757B		INTERVENTORIA PARA OBRAS DE REDUCCIÓN DE CARGAS	Presentación del 100% de los informes de control y seguimiento del proyecto	100	42,237,796						
				043757C		ESTRATEGIAS PARA LA DESCONTAMINACIÓN DE FUENTES SUPERFICIALES DEL MUNICIPIO DE SANTIAGO DE CALI	Estrategias planteadas para recuperación	1	321,983,000						
				043757D		ESTRATEGIAS PARA LA DESCONTAMINACIÓN DE FUENTES SUPERFICIALES DEL MUNICIPIO DE SANTIAGO DE CALI	Estrategias planteadas para recuperación	1	45,517,000						
				043757E		LIMPIEZA DE CAUCE Y RIVERAS PARA LA REDUCCIÓN DE APORTES DE CONTAMINANTES A LOS RÍOS Y QUEBRADAS DE LA CIUDAD DE CALI	Rios con Actividades de Limpieza para Reducción de carga contaminante DBO5 vertida por los ríos de Cali al rio Cauca	6	309,712,475						



FORMATO FORMULACIÓN DEL PLAN DE ACCIÓN
RELACIÓN DE LOS PROYECTOS DE COMPETENCIA DE LA DEPENDENCIA FRENTE AL PLAN DE DESARROLLO
CUADRO 1F

3

17/dic/2013

DEPENDENCIA:

MUNICIPIO DE SANTIAGO DE CALI

Fecha de reporte:

31/01/2014

Vigencia:

2014

[illegible]



SISTEMAS DE GESTIÓN
SGC - MECI - SISTEDA

FORMATO FORMULACIÓN DEL PLAN DE ACCIÓN
RELACIÓN DE LOS PROYECTOS DE COMPETENCIA DE LA DEPENDENCIA FRENTE AL PLAN DE DESARROLLO
CUADRO 1F

MEDE01.03.18.P03.F01

VERSIÓN

3

FECHA
APROBACIÓN

17/dic/2013

DEPENDENCIA:

MUNICIPIO DE SANTIAGO DE CALI


Fecha de reporte:


31/01/2014

Vigencia:

2014

[illegible]

 ALCALDÍA DE SANTIAGO DE CALI DIRECCIONAMIENTO ESTRATEGICO PLANEACION ECONOMICA Y SOCIAL			SISTEMAS DE GESTIÓN SGC - MECI - SISTEDA FORMATO FORMULACIÓN DEL PLAN DE ACCIÓN RELACIÓN DE LOS PROYECTOS DE COMPETENCIA DE LA DEPENDENCIA FRENTE AL PLAN DE DESARROLLO CUADRO 1F							MEDE01.03.18.P03.F01								
										VERSIÓN		3						
										FECHA APROBACIÓN		17/dic/2013						
DEPENDENCIA: MUNICIPIO DE SANTIAGO DE CALI														Fecha de reporte:		31/01/2014	Vigencia:	2014
Código dependencia	Código general	Clase	Identificación de la línea estratégica, componente, programa, indicador y proyectos de inversión	Clasificación (BP)	Meta a alcanzar Plan Indicativo 2014	Meta del proyecto (Descripción)	Indicador del proyecto (Descripción)	Valor de la meta del proyecto	Presupuesto inicial (Pesos)	Día / Mes/ Año (Inicio)	Día / Mes / Año (Finalización)	Dependencia responsable (Reparto administrativo)						
4133	34010020008	pr	PREVENCIÓN DEL TRAFICO ILEGAL DE FAUNA Y FLORA SILVESTRE EN SANTIAGO DE CALI	042438A	50 Empresas que hacen aprovechamiento de fauna y flora silvestres regulada	Regular el aprovechamiento de Flora y fauna	operativos	170	110,000,000	02/01/2014	31/12/2014	DAGMA						
				042438B		Atender, valorar y dispones los especímenes de fauna silvestre postdecomiso.	Registro de Especímenes recibidos	600	210,000,000									
				042438C		Diseñar e implementar una Estrategia Educativa para desestimular la tenencia de Fauna Silvestre como Mascota.	estrategia	1	70,000,000									
	34010020009	I	Línea ecológica de atención ciudadana en operación															
4133	34010020009	pr	MEJORAMIENTO DE LOS PROCESOS OPERATIVOS Y ADMINISTRATIVOS DEL DAGMA SANTIAGO DE CALI	042444A	1 Línea ecológica de atención ciudadana en operación	Adquisición de equipos de computo y comunicaciones para Implementar la Línea ecológica - Adquisición de equipos para Implementación de VITAL - Ventanilla única para tramites ambientales	% de dotaciones	100	20,000,000	02/01/2014	31/12/2014	DAGMA						
				042444B		Compra de materiales e insumos de oficina	% de dotaciones	100	40,076,326									
				042444C		Compra de materiales e insumos de oficina	% de dotaciones	100	4,500,000									
				042444D		contratos elaborados	número	400	70,000,000									
				042444E		Respuesta de radicación de documentos enviados al DAGMA y redireccionamiento por parte de cada una de las áreas	número	16280	1,649,561,215									

 <p>ALCALDÍA DE SANTIAGO DE CALI DIRECCIONAMIENTO ESTRATÉGICO PLANEACIÓN ECONOMICA Y SOCIAL</p>			<p>SISTEMAS DE GESTIÓN SGC - MECI - SISTEDA</p> <p>FORMATO FORMULACIÓN DEL PLAN DE ACCIÓN RELACIÓN DE LOS PROYECTOS DE COMPETENCIA DE LA DEPENDENCIA FRENTE AL PLAN DE DESARROLLO CUADRO 1F</p>							<p>MEDE01.03.18.P03.F01</p>		
										<p>VERSIÓN</p> <p>3</p>		
										<p>FECHA APROBACIÓN</p> <p>17/dic/2013</p>		
DEPENDENCIA: MUNICIPIO DE SANTIAGO DE CALI							Fecha de reporte:		31/01/2014	Vigencia:	2014	
Código dependencia	Código general	Clase	Identificación de la línea estratégica, componente, programa, indicador y proyectos de inversión	Clasificación (BP)	Meta a alcanzar Plan Indicativo 2014	Meta del proyecto (Descripción)	Indicador del proyecto (Descripción)	Valor de la meta del proyecto	Presupuesto inicial (Pesos)	Día / Mes/ Año (Inicio)	Día / Mes / Año (Finalización)	Dependencia responsable (Reparto administrativo)
				042444F		Respuesta de radicación de documentos enviados al DAGMA y redireccionamiento por parte de cada una de las áreas	número	3720	37,197,000			
				042444G		Adelantar procesos sancionatorios contra infractores de la normatividad ambiental en Cali	número	300	84,687,000			
	34010020010	I	Operativos de monitoreo, vigilancia y control de ruido desarrollada									
4133	34010020010	pr	CONTROL DE IMPACTOS AMBIENTALES POR RUIDO, EMISIONES Y VERTIMIENTOS DE PEQUEÑOS ESTABLECIMIENTOS DE CALI	042437A	150 Operativos de monitoreo, vigilancia y control de ruido desarrollada	Adquisición de motos, Adquisición de GPS, Adquisición de trípodes Telescópicos	% de dotaciones	100	15,310,000	02/01/2014	31/12/2014	DAGMA
				042437B		Atención de quejas, peticiones y solicitudes de control a fuentes fijas por contaminación ambiental por ruido en las comunas 2,3,4,5,8,9,10,11,12,17, 19 y 22.	número	1000	129,000,000			
				042437C		Reparación y Calibración de Sonómetros	número	12	38,800,000			
				042437D		Realización de operativos de monitoreo, vigilancia y control a fuentes fijas generadoras de ruido en las comunas 2,3,4,5,8,9,10,11,12,17, 19 y 22	operativos	200	102,500,000			




FORMATO FORMULACIÓN DEL PLAN DE ACCIÓN
RELACIÓN DE LOS PROYECTOS DE COMPETENCIA DE LA DEPENDENCIA FRENTE AL PLAN DE DESARROLLO
CUADRO 1F

3

17/dic/2013

2014

[illegible]

<div></div> <div>ALCALDÍA DE SANTIAGO DE CALI</div> <div>DIRECCIONAMIENTO ESTRATEGICO PLANEACION ECONOMICA Y SOCIAL</div>			SISTEMAS DE GESTIÓN SGC - MECI - SISTEDA							MEDE01.03.18.P03.F01					
										VERSIÓN		3			
										FECHA APROBACIÓN		17/dic/2013			
FORMATO FORMULACIÓN DEL PLAN DE ACCIÓN															
RELACIÓN DE LOS PROYECTOS DE COMPETENCIA DE LA DEPENDENCIA FRENTE AL PLAN DE DESARROLLO															
CUADRO 1F															
DEPENDENCIA: MUNICIPIO DE SANTIAGO DE CALI											Fecha de reporte:		31/01/2014	Vigencia:	2014
Código dependencia	Código general	Clase	Identificación de la línea estratégica, componente, programa, indicador y proyectos de inversión	Clasificación (BP)	Meta a alcanzar Plan Indicativo 2014	Meta del proyecto (Descripción)	Indicador del proyecto (Descripción)	Valor de la meta del proyecto	Presupuesto inicial (Pesos)	Día / Mes/ Año (Inicio)	Día / Mes / Año (Finalización)	Dependencia responsable (Reparto administrativo)			
4143	34010030001	pr	Mejoramiento de los PRAES (Proyectos Ambientales Escolares) de las Instituciones Educativas Oficiales del Municipio Santiago de Cali	2039912A	39	Realizar acompañamiento situado en 39 IEO para la implementación de Planes de Gestión Integral de Residuos Sólidos - PGIRS y Planes Escolares de Gestión del Riesgo -PGER- de los PRAE	Instituciones Educativas Oficiales con acompañamiento situado para la implementación de los PRAES	39	140,400,000	02/01/2014	31/12/2014	Secretaría de Educación. Subsecretaría de Desarrollo Pedagógico			
				2039912B		Realizar 8 jornadas pedagógicas para la incorporación de los PRAE en los planes de estudio del PEI	Jornadas pedagógicas realizadas	8	14,100,000						
				2039912C		Diseñar y Elaborar de Materiales lúdico pedagógicos para la articulación de los Plan de Gestión Integral de Residuos Sólidos - PGIRS- y de los Planes Escolares de Gestión del Riesgo -PGER	Materiales lúdico-pedagógicos diseñados y elaborados	78	45,500,000						
	34010030002	I	Docentes de las sedes educativas públicas capacitados para el fortalecimiento de los PRAE.												
4133	34010030002	pr	FORTALECIMIENTO DEL PROYECTO AMBIENTAL ESCOLAR - PRAE EN LAS INSTITUCIONES EDUCATIVAS PUBLICAS URBANAS DE SANTIAGO DE CALI	043787A	202 docentes	DOCENTES CAPACITADOS DE I.E PUBLICAS DE LA ZONA URBANA	número	202	285,000,000	30/06/2014	31/12/2014	DAGMA			
				043787B		CONTROL Y SEGUIMIENTO DEL PROYECTO	Presentación del 100% de los informes de control y seguimiento del proyecto	100	15,000,000						
	34010030003	I	Proyectos Ciudadanos de Educación Ambiental (PROCEDA) en las comunas de la ciudad.												



SISTEMAS DE GESTIÓN
SGC - MECI - SISTEDA

FORMATO FORMULACIÓN DEL PLAN DE ACCIÓN
RELACIÓN DE LOS PROYECTOS DE COMPETENCIA DE LA DEPENDENCIA FRENTE AL PLAN DE DESARROLLO
CUADRO 1F

MEDE01.03.18.P03.F01

VERSIÓN

3

FECHA
APROBACIÓN

17/dic/2013

DEPENDENCIA:

MUNICIPIO DE SANTIAGO DE CALI


Fecha de reporte:


31/01/2014

Vigencia:

2014

[illegible]

 <p>ALCALDÍA DE SANTIAGO DE CALI DIRECCIONAMIENTO ESTRATEGICO PLANEACION ECONOMICA Y SOCIAL</p>			<p>SISTEMAS DE GESTIÓN SGC - MECI - SISTEDA</p> <p>FORMATO FORMULACIÓN DEL PLAN DE ACCIÓN RELACIÓN DE LOS PROYECTOS DE COMPETENCIA DE LA DEPENDENCIA FRENTE AL PLAN DE DESARROLLO CUADRO 1F</p>							MEDE01.03.18.P03.F01		
										VERSIÓN	3	
										FECHA APROBACIÓN	17/dic/2013	
DEPENDENCIA:									Fecha de reporte:	31/01/2014	Vigencia:	2014
Código dependencia	Código general	Clase	Identificación de la línea estratégica, componente, programa, indicador y proyectos de inversión	Clasificación (BP)	Meta a alcanzar Plan Indicativo 2014	Meta del proyecto (Descripción)	Indicador del proyecto (Descripción)	Valor de la meta del proyecto	Presupuesto inicial (Pesos)	Día / Mes/ Año (Inicio)	Día / Mes / Año (Finalización)	Dependencia responsable (Reparto administrativo)
4133	34010030004	pr	FORTALECIMIENTO AL SISTEMA DE GESTIÓN AMBIENTAL COMUNITARIO - SIGAC EN SANTIAGO DE CALI	043756A	1 Sistema de gestión ambiental comunitario - SIGAC, fortalecido, a través de la implementación de las agendas ambientales comunitarias	APOYO Y FORTALECIMIENTO DEL SIGAC (ASESORÍA, REUNIONES Y CAPACITACIONES EN EL TERRITORIO CON LOS 22 COMITÉS AMBIENTALES DE SANTIAGO DE CALI).	AGENDAS AMBIENTALES IMPLEMENTADAS	22	330,000,000	30/06/2014	31/12/2014	DAGMA
				043756B		TALLERES DE FORTALECIMIENTO (10) CON LOS INTEGRANTES DE LAS JUNTAS DIRECTIVAS DEL SIGAC- COORDINADOR GENERAL Y COORDINADOR EJECUTIVO	número	10	59,846,220			
	34010030005	I	Jardín botánico fortalecido como Centro de Investigación y Educación Ambiental Regional									
4133	34010030005	pr	IMPLEMENTACIÓN DE MECANISMOS DE CONSERVACIÓN, EDUCACIÓN AMBIENTAL RECREATIVA Y USO PÚBLICO URBANO EN EL JARDÍN BOTÁNICO DE SANTIAGO DE CALI	043771A	1 Jardín botánico fortalecido como Centro de Investigación y Educación Ambiental	MEJORAMIENTO DE INFRAESTRUCTURA Y SENDEROS.	número	1	60,000,000	30/06/2014	31/12/2014	DAGMA
				043771B		DESARROLLO DE PROGRAMA DE EDUCACIÓN AMBIENTAL.	número	1	4,000,000			
				043771C		IMPLEMENTACIÓN DE HERRAMIENTAS PARA EL MANEJO DEL PAISAJE (HMP'S) Y MEJORAMIENTO DE HÁBITATS EN EL J	número	1	10,000,000			

<div></div> <div>ALCALDÍA DE SANTIAGO DE CALI</div> <div>DIRECCIONAMIENTO ESTRATÉGICO PLANEACION ECONOMICA Y SOCIAL</div>			<div>SISTEMAS DE GESTIÓN SGC - MECI - SISTEDA</div> <div>FORMATO FORMULACIÓN DEL PLAN DE ACCIÓN</div> <div>RELACIÓN DE LOS PROYECTOS DE COMPETENCIA DE LA DEPENDENCIA FRENTE AL PLAN DE DESARROLLO</div> <div>CUADRO 1F</div>							MEDE01.03.18.P03.F01				
										VERSIÓN		3		
										FECHA APROBACIÓN		17/dic/2013		
DEPENDENCIA: MUNICIPIO DE SANTIAGO DE CALI											Fecha de reporte:	31/01/2014	Vigencia:	2014
Código dependencia	Código general	Clase	Identificación de la línea estratégica, componente, programa, indicador y proyectos de inversión	Clasificación (BP)	Meta a alcanzar Plan Indicativo 2014	Meta del proyecto (Descripción)	Indicador del proyecto (Descripción)	Valor de la meta del proyecto	Presupuesto inicial (Pesos)	Día / Mes/ Año (Inicio)	Día / Mes / Año (Finalización)	Dependencia responsable (Reparto administrativo)		
				043771D	Ambiental Regional	DISEÑO Y DESARROLLO DE ESTRATEGIAS DE DIVULGACIÓN Y COMUNICACIÓN	número	1	20,000,000					
				043771E		CONTROL Y SEGUIMIENTO	Presentación del 100% de los informes de control y seguimiento del proyecto	100	6,580,000					
	34010030006	I	Programa de sensibilización ciudadana para la promoción de la cultura de basura cero y capacitación de infractores del comparendo ambiental implementado											
4132	34010030006	pr	Implementación de la cultura de la separación en la fuente del Municipio de Santiago de Cali	21032853	N.A.	Dependencias con asistencia técnica en implementación sistema GIRS	Número	8	400,000,000	01/01/2014	31/12/2014	Departamento Administrativo de Planeación. Subdirección del POT y Servicios Públicos		
					Reuniones de evaluación y seguimiento sectores con asistencia técnica en GIRS Conjuntos Residenciales, eventos masivos y Centros Comerciales, Almacenes de Cadena y Supermercados	Número	10							
					Informes de evaluación y seguimiento del PGIRS	Número	3							
					Recorridos para el levantamiento de información PGIRS.	Número	150							
					Ejemplares del documento de modificación del estatuto de escombros.	Número	250							
					Estrategia de difusión diseñada para la modificación del estatuto escombros.	Número	1							



FORMATO FORMULACIÓN DEL PLAN DE ACCIÓN
RELACIÓN DE LOS PROYECTOS DE COMPETENCIA DE LA DEPENDENCIA FRENTE AL PLAN DE DESARROLLO
CUADRO 1F

3

17/dic/2013

DEPENDENCIA:

MUNICIPIO DE SANTIAGO DE CALI


Fecha de reporte:


31/01/2014


Vigencia:


2014


[illegible]


 <p>ALCALDÍA DE SANTIAGO DE CALI</p> <p>DIRECCIONAMIENTO ESTRATÉGICO PLANEACIÓN ECONOMICA Y SOCIAL</p>			<p>SISTEMAS DE GESTIÓN SGC - MECI - SISTEDA</p> <p>FORMATO FORMULACIÓN DEL PLAN DE ACCIÓN</p> <p>RELACIÓN DE LOS PROYECTOS DE COMPETENCIA DE LA DEPENDENCIA FRENTE AL PLAN DE DESARROLLO</p> <p>CUADRO 1F</p>							<p>MEDE01.03.18.P03.F01</p>		
										<p>VERSIÓN</p>		<p>3</p>
										<p>FECHA APROBACIÓN</p>		<p>17/dic/2013</p>
DEPENDENCIA:							MUNICIPIO DE SANTIAGO DE CALI		Fecha de reporte:	31/01/2014	Vigencia:	2014
Código dependencia	Código general	Clase	Identificación de la línea estratégica, componente, programa, indicador y proyectos de inversión	Clasificación (BP)	Meta a alcanzar Plan Indicativo 2014	Meta del proyecto (Descripción)	Indicador del proyecto (Descripción)	Valor de la meta del proyecto	Presupuesto inicial (Pesos)	Día / Mes/ Año (Inicio)	Día / Mes / Año (Finalización)	Dependencia responsable (Reparto administrativo)
4133	34010030008	pr	CAPACITACIÓN PARA LA CULTURA EN EL AHORRO Y USO EFICIENTE DEL RECURSO HÍDRICO EN SANTIAGO DE CALI	043798	1 Programa de educación ambiental y cultura ciudadana para la promoción, el ahorro, uso eficiente y alternativo de agua y energía, implementado a través de alianzas estratégicas	implementación de una campaña de uso eficiente	número	1	60,016,000	02/01/2014	31/12/2014	DAGMA
	34010030009	I	Programa de capacitación a congregaciones y lugares de culto para la formulación e implementación de acciones ambientales correctivas de impacto sonoros									
4133	34010030009	pr	CAPACITACIÓN A CONGREGACIONES Y LUGARES DE CULTO PARA LA FORMULACIÓN E IMPLEMENTACIÓN DE ACCIONES AMBIENTALES CORRECTIVAS DE IMPACTOS SONOROS EN SANTIAGO DE CALI	043788A	1 Programa de capacitación a congregaciones y lugares de culto para la formulación e implementación de acciones ambientales correctivas de	IDENTIFICACIÓN DE LAS IGLESIAS Y CENTROS	Informes	11	27,200,000	02/01/2014	31/12/2014	DAGMA
				043788B		CAPACITACIÓN A CENTROS RELIGIOSOS	Número	40	23,500,000			
				043788C		DOTACIÓN DE EQUIPOS PARA CAPACITACIÓN	% de dotaciones	100	2,700,000			
	34010030010	I	Programa de capacitación a congregaciones y lugares de culto sobre formulación e implementación del Plan de Manejo Ambiental (PMA)									
	34010030011	I	Recuperación de las condiciones naturales de los cauces de las Quebradas en la zona de ladera del área urbana de Santiago de Cali									
4133	34010030011	pr	RECUPERACIÓN DE LAS CONDICIONES NATURALES DE LOS CAUCES DE LAS QUEBRADAS DE LA COMUNA 20 DE SANTIAGO DE CALI	043778A	4 km	LIMPIEZA DE QUEBRADAS COMUNA 20	km	10.5	65,471,662	01/05/2014	31/12/2014	DAGMA
				043778B		EDUCACIÓN AMBIENTAL PARA PREVENCIÓN	número	1	10,000,000			
				043778C		CONTROL Y SEGUIMIENTO DEL PROYECTO	Presentación del 100% de los informes de control y seguimiento del proyecto	100	4,528,338			

 ALCALDÍA DE SANTIAGO DE CALI DIRECCIONAMIENTO ESTRATEGICO PLANEACION ECONOMICA Y SOCIAL			SISTEMAS DE GESTIÓN SGC - MECI - SISTEDA FORMATO FORMULACIÓN DEL PLAN DE ACCIÓN RELACIÓN DE LOS PROYECTOS DE COMPETENCIA DE LA DEPENDENCIA FRENTE AL PLAN DE DESARROLLO CUADRO 1F							MEDE01.03.18.P03.F01								
										VERSIÓN		3						
										FECHA APROBACIÓN		17/dic/2013						
DEPENDENCIA: MUNICIPIO DE SANTIAGO DE CALI														Fecha de reporte:		31/01/2014	Vigencia:	2014
Código dependencia	Código general	Clase	Identificación de la línea estratégica, componente, programa, indicador y proyectos de inversión	Clasificación (BP)	Meta a alcanzar Plan Indicativo 2014	Meta del proyecto (Descripción)	Indicador del proyecto (Descripción)	Valor de la meta del proyecto	Presupuesto inicial (Pesos)	Día / Mes/ Año (Inicio)	Día / Mes / Año (Finalización)	Dependencia responsable (Reparto administrativo)						
	3402	C	Gestión Integral del Riesgo de Desastres															
	3402001	P	Conocimiento, monitoreo y control de factores generadores de riesgo (Gestión Prospectiva)															
	34020010001	I	Evaluaciones de amenaza, vulnerabilidad y riesgo por fenómenos naturales															
4132	34020010001	pr	Asistencia para evaluar la vulnerabilidad y el riesgo por movimientos en masa en el Municipio Santiago de Cali	22032939	6	Modelo para el cálculo de la vulnerabilidad por movimientos en masa	Número	1	272,498,400	01/01/2014	31/12/2014	Departamento Administrativo de Planeación. Subdirección del POT y Servicios Públicos						
						Mapas temáticos sobre variables socioeconómicas y físicas	Número	4										
						Mapa de vulnerabilidad por movimientos en masa	Número	1										
						Modelo para el cálculo del riesgo por movimientos en masa	Número	1										
						Mapa depurado de la amenaza por movimientos en masa	Número	1										
						Mapa de riesgo por movimientos en masa	Número	1										
	34020010002	I	Instrumentos normativos para la localización y construcción segura de edificaciones															
4132	34020010002	pr	Formulación del reglamento para la estabilidad de desarrollos urbanos en ladera Municipio de Santiago de Cali	22032902	3	Documento de caracterización geomorfológica y geomecánica de las laderas occidentales de Cali	Porcentaje	0.6	430,000,000	01/01/2014	31/12/2014	Departamento Administrativo de Planeación. Subdirección del POT y Servicios Públicos						
						Síntesis técnica y normativa sobre estabilidad de laderas	Número	1										
						Norma Técnica para construcciones en la ladera de Santiago de Cali	Número	1										

 ALCALDÍA DE SANTIAGO DE CALI DIRECCIONAMIENTO ESTRATEGICO PLANEACION ECONOMICA Y SOCIAL			SISTEMAS DE GESTIÓN SGC - MECI - SISTEDA FORMATO FORMULACIÓN DEL PLAN DE ACCIÓN RELACIÓN DE LOS PROYECTOS DE COMPETENCIA DE LA DEPENDENCIA FRENTE AL PLAN DE DESARROLLO CUADRO 1F							MEDE01.03.18.P03.F01								
										VERSIÓN		3						
										FECHA APROBACIÓN		17/dic/2013						
DEPENDENCIA: MUNICIPIO DE SANTIAGO DE CALI														Fecha de reporte:		31/01/2014	Vigencia:	2014
Código dependencia	Código general	Clase	Identificación de la línea estratégica, componente, programa, indicador y proyectos de inversión	Clasificación (BP)	Meta a alcanzar Plan Indicativo 2014	Meta del proyecto (Descripción)	Indicador del proyecto (Descripción)	Valor de la meta del proyecto	Presupuesto inicial (Pesos)	Día / Mes/ Año (Inicio)	Día / Mes / Año (Finalización)	Dependencia responsable (Reparto administrativo)						
						Proyecto de Decreto	Número	1										
	34020010003	I	Proyecto piloto sobre adaptación al cambio climático implementado															
	3402002	P	Reducción de los Riesgos Existentes (Gestión Correctiva)															
	34020020001	I	Viviendas de zonas de alto riesgo no mitigable reubicadas															
4147	34020020001	pr	Apoyo para el Desarrollo de Proyectos de Viviendas de Interés Prioritario para Reubicar Familias que Habitan en Sectores de Alto Riesgo no Mitigable en el Municipio de Santiago de Cali.	04042542	7500	A diciembre 31 de 2014 se han entregado 270 viviendas a familias a reubicar que Habitan en	Vivienda Reubicadas	270	150,000,000	01/01/2014	31/12/2014	Secretaría de Vivienda Social. Subsecretaría de Programas Básicos y Asociativos. Marino						
									345,000,000									
									1,002,739,500									
	34020020002	I	Área de ladera urbana no ocupable recuperada y estabilizada															
4133	34020020002	pr	IMPLEMENTACIÓN DE ACTIVIDADES DE RESTAURACIÓN, CONSERVACIÓN REFORESTACIÓN, Y OBRAS DE BIOINGENIERÍA EN ÁREAS DE PROTECCIÓN AMBIENTAL Y ÁREAS DEGRADADAS DE LAS COMUNAS 1, 2, 18, 19 Y 20 DE SANTIAGO DE CALI	043236A	30 hectáreas	Implementación de obras comunas 1, 2, 18 , 19 y 20 Ladera de Cali	hectárea	10	2,933,601,412	30/06/2014	31/12/2014	DAGMA						
				043236B		ESTRATEGIAS DE COMUNICACIÓN. COMUNAS 1, 2, 18, 19 Y 20- IMPLEMENTACIÓN RED SOCIAL DE ALERTAS - VIGÍAS DE LA LADERA	estrategia	1	570,224,715									
				043236C		INTERVENTORIA	Presentación del 100% de los informes de control y seguimiento del provecto	100	176,525,873									
4147	34020020002	pr	Rehabilitación en sectores de ladera que presentan zonas en riesgo en el Municipio de Santiago de Cali	04042547	0.0186 ha	A diciembre 31 de 2014 se han estabilizado 186 M2. en la Comuna 1 en el Sector de Vista Hermosa - Patio Bonito	M2 DE ÁREA ESTABILIZADA	186	106,603,900	01/01/2014	31/12/2014	Secretaría de Vivienda Social. Subsecretaría de Mejoramiento Urbano y Regularización de Predios. Diego Fernando Pérez Duque						
	34020020003	I	Longitud de diques de los Ríos Cauca y Cali reforzados															
	34020020004	I	Ríos con restauración del flujo hidráulico en puntos críticos															
			IMPLEMENTACIÓN DE OBRAS DE MANEJO, CONTROL Y REGULACIÓN	043780A		CONSTRUCCIÓN DE PONDAJE ZANJÓN CAÑASGORDAS	número	1	834,180,875									

<div></div> <div>ALCALDÍA DE SANTIAGO DE CALI</div> <div>DIRECCIONAMIENTO ESTRATEGICO PLANEACION ECONOMICA Y SOCIAL</div>			<div>SISTEMAS DE GESTIÓN SGC - MECI - SISTEDA</div> <div>FORMATO FORMULACIÓN DEL PLAN DE ACCIÓN</div> <div>RELACIÓN DE LOS PROYECTOS DE COMPETENCIA DE LA DEPENDENCIA FRENTE AL PLAN DE DESARROLLO</div> <div>CUADRO 1F</div>							MEDE01.03.18.P03.F01					
										VERSIÓN		3			
										FECHA APROBACIÓN		17/dic/2013			
DEPENDENCIA: MUNICIPIO DE SANTIAGO DE CALI											Fecha de reporte:		31/01/2014	Vigencia:	2014
Código dependencia	Código general	Clase	Identificación de la línea estratégica, componente, programa, indicador y proyectos de inversión	Clasificación (BP)	Meta a alcanzar Plan Indicativo 2014	Meta del proyecto (Descripción)	Indicador del proyecto (Descripción)	Valor de la meta del proyecto	Presupuesto inicial (Pesos)	Día / Mes/ Año (Inicio)	Día / Mes / Año (Finalización)	Dependencia responsable (Reparto administrativo)			
4133	34020020004	pr	HIDRÁULICA DE LA RED DE ACEQUIAS Y DRENAJE PLUVIAL DE LA COMUNA 22	043780B	6	CONTROL Y SEGUIMIENTO DEL PROYECTO	Presentación del 100% de los informes de control y seguimiento del proyecto	100	44,211,586	01/05/2014	31/12/2014	DAGMA			
	34020020005	I	Diseñar e implementar los proyectos de alertas tempranas en coordinación con y para las comunidades aledañas a los ríos de la ciudad y con riesgo de inundaciones												
4133	34020020005	pr	IMPLEMENTACIÓN DEL SISTEMA DE ALERTA TEMPRANA PARA EL RIESGO DE INUNDACIONES EN EL MUNICIPIO DE SANTIAGO DE CALI	043789A	7	ELABORACIÓN PROTOCOLO E INFORME FINAL	informes	1	354,000,000	30/06/2014	31/12/2014	DAGMA			
				043789B		CAPACITACIÓN A COMUNIDAD EN ALERTAS TEMPRANAS	taller	14	46,000,000						
	34020020006	I	Estabilización de metros lineales de margen del río y quebradas en sectores vulnerables												
4133	34020020006	pr	RECUPERACIÓN DE LA ESTABILIDAD DE LAS MÁRGENES DE LOS RÍOS DE LA CIUDAD DE SANTIAGO DE CALI	043790A	500	CONSTRUCCIÓN MURO ESTABILIZACIÓN RÍOS	ml	250	471,694,537	30/06/2014	31/12/2014	DAGMA			
				043790B		CONTROL Y SEGUIMIENTO DEL PROYECTO	Presentación del 100% de los informes de control y seguimiento del proyecto	100	28,305,463						
	3402003	P	Atención de Emergencias y Desastres (Gestión Reactiva)												
	34020030001	I	Organismos de socorro coordinados con la Administración Municipal												
4161	34020030001	pr	Mejoramiento en la operatividad del comité local de prevención y atención de desastres de Santiago de Cali	23-042733-A	4	Apoyar a los organismos de socorro para la prevención y atención de desastres (Defensa Civil, Cruz Roja y Scout)	No de organismos apoyados	3	450,000,000	01/03/2014	31/12/2014	Secretaría de Gobierno, Convivencia y Seguridad. Gestión del riesgo			
				23-042733-B		Dotar de los elementos para la coordinación de los operativos de atención y prevención de desastres	% de ejecución presupuesto	100	252,434,000						
				23-042733-C		Brindar ayuda humanitaria en emergencia	% de ejecución presupuesto	100	149,872,000						

<div></div> <div>ALCALDÍA DE SANTIAGO DE CALI</div> <div>DIRECCIONAMIENTO ESTRATEGICO PLANEACION ECONOMICA Y SOCIAL</div>			SISTEMAS DE GESTIÓN SGC - MECI - SISTEDA							MEDE01.03.18.P03.F01				
										VERSIÓN		3		
										FECHA APROBACIÓN		17/dic/2013		
FORMATO FORMULACIÓN DEL PLAN DE ACCIÓN														
RELACIÓN DE LOS PROYECTOS DE COMPETENCIA DE LA DEPENDENCIA FRENTE AL PLAN DE DESARROLLO														
CUADRO 1F														
DEPENDENCIA: MUNICIPIO DE SANTIAGO DE CALI											Fecha de reporte:	31/01/2014	Vigencia:	2014
Código dependencia	Código general	Clase	Identificación de la línea estratégica, componente, programa, indicador y proyectos de inversión	Clasificación (BP)	Meta a alcanzar Plan Indicativo 2014	Meta del proyecto (Descripción)	Indicador del proyecto (Descripción)	Valor de la meta del proyecto	Presupuesto inicial (Pesos)	Día / Mes/ Año (Inicio)	Día / Mes / Año (Finalización)	Dependencia responsable (Reparto administrativo)		
4161	34020030001	pr	Mejoramiento de las condiciones para la prestación del servicio por parte del cuerpo de bomberos voluntarios de Santiago de Cali	23-042738-A	4	Atender la totalidad de las emergencias y desastres presentadas	No incidentes anual atendidos	5000	13,794,828,721	01/03/2014	31/12/2014	Secretaría de Gobierno, Convivencia y Seguridad. Gestión del riesgo		
				23-042738-B		Realizar capacitación personal de emergencias y comunidad	No de personas capacitadas	500	526,490,279					
4145	34020030001	pr	Fortalecimiento Articulación del sector Salud para la gestión del riesgo y manejo de desastres Municipio de Santiago de Cali.	1041802A	4	Personas Capacitadas para el manejo de situaciones de urgencia, emergencia y desastre del sector salud en la Ciudad.	Número de Personas Capacitadas para el manejo de situaciones de urgencia, emergencia y desastre del sector salud en la Ciudad.	500	200,000,000	01/03/2014	31/12/2014	Secretaría de Salud Pública Municipal equipo de Emergencias y Desastres		
				1041802B		IPS con Asistencia Técnica para la coordinación en la implementación de Planes Hospitalarios para Emergencias Desastres en las IPS del Municipio.	Número de IPS con Asistencia Técnica para la coordinación en la implementación de Planes Hospitalarios para Emergencias Desastres en las IPS del Municipio.	15						
				1041802C		Eventos de concentración masiva con participación del sector salud	Número	50						
	34020030002	I	Elaboración del Plan de contingencia para el manejo de residuos sólidos en situación de desastre											
	34020030003	I	Plan de prevención y atención de incendios forestales implementado											
4133	34020030003	pr	IMPLEMENTACIÓN PLAN DE PREVENCIÓN DE INCENDIOS FORESTALES MUNICIPIO DE SANTIAGO DE CALI	043791A	1	CAPACITACIÓN A COMUNIDAD EN AMENAZA INCENDIOS	TALLER	18	209,500,000	30/06/2014	31/12/2014	DAGMA		
				043791B		ELABORACIÓN PROTOCOLO E INFORME FINAL	informes	1	90,500,000					
	34020030004	I	Estrategias de Información, Educación y Comunicación diseñadas e implementadas para la prevención y atención de desastres y emergencias											

 ALCALDÍA DE SANTIAGO DE CALI DIRECCIONAMIENTO ESTRATEGICO PLANEACION ECONOMICA Y SOCIAL			SISTEMAS DE GESTIÓN SGC - MECI - SISTEDA FORMATO FORMULACIÓN DEL PLAN DE ACCIÓN RELACIÓN DE LOS PROYECTOS DE COMPETENCIA DE LA DEPENDENCIA FRENTE AL PLAN DE DESARROLLO CUADRO 1F							MEDE01.03.18.P03.F01								
										VERSIÓN		3						
										FECHA APROBACIÓN		17/dic/2013						
DEPENDENCIA: MUNICIPIO DE SANTIAGO DE CALI														Fecha de reporte:		31/01/2014	Vigencia:	2014
Código dependencia	Código general	Clase	Identificación de la línea estratégica, componente, programa, indicador y proyectos de inversión	Clasificación (BP)	Meta a alcanzar Plan Indicativo 2014	Meta del proyecto (Descripción)	Indicador del proyecto (Descripción)	Valor de la meta del proyecto	Presupuesto inicial (Pesos)	Día / Mes/ Año (Inicio)	Día / Mes / Año (Finalización)	Dependencia responsable (Reparto administrativo)						
4161	34020030004	pr	FORTALECIMIENTO DEL PROGRAMA DE INFORMACIÓN EDUCACIÓN Y COMUNICACIÓN PARA LA PREVENCIÓN DE DESASTRES Y EMERGENCIAS EN EL MUNICIPIO DE SANTIAGO DE CALI	23-042794-A	1	Realizar capacitación a la comunidad	No de personas capacitadas	150	49,450,000	01/03/2014	31/12/2014	Secretaría de Gobierno, Convivencia y Seguridad. Gestión del riesgo						
				23-042794-B		Realizar simulacros de emergencias	No de personas capacitadas	5	11,500,000									
	3403	C	Vivienda Digna															
	3403001	P	Cali ciudad en transformación															
	34030010001	I	Formulación Política de Mejoramiento Integral de Barrios															
4132	34030010001	pr	Asistencia para estructurar el Programa PRIZMA del Municipio de Santiago de Cali	22032910	1	Estrategia de acción y participación interinstitucional y comunitaria	Porcentaje	0.2	250,000,000	01/01/2014	31/12/2014	Departamento Administrativo de Planeación. Subdirección del POT y Servicios Públicos						
						Inventario georeferenciado y caracterización de los Asentamientos Humanos de Desarrollo Incompleto de Santiago de Cali	Porcentaje	0.4										
						Documento de síntesis técnica y normativa sobre AHDIs	Porcentaje	0.1										
						Procesos de coordinación interinstitucional implementados	Porcentaje	0.4										
	34030010002	I	Viviendas mejoradas															
4147	34030010002	pr	Mejoramiento de Vivienda mediante la Asignación de Subsidio Municipal en el Municipio de Santiago de Cali.	04042538	10147	A diciembre 31 de 2014 se han asignado 324 subsidios municipales de	Viviendas Mejoradas	324	376,200,000	01/01/2014	31/12/2014							
									1,623,800,000									
	34030010003	I	Predios titulados															
4147	34030010003	pr	Titulación de Predios Formalizados y/o Habilitados en Sectores Rural y Urbano Propiedad del Municipio de Santiago de Cali.	04042536	7141	A diciembre 31 de 2014 se han legalizado 3.624 predios.	Predios titulados	3.624	100,000,000	01/01/2014	31/12/2014							
									782,440,000									
									297,200,000									
	34030010004	I	Soluciones habitacionales generadas en el programa de recomposición de asentamientos de desarrollo incompleto															



FORMATO FORMULACIÓN DEL PLAN DE ACCIÓN
RELACIÓN DE LOS PROYECTOS DE COMPETENCIA DE LA DEPENDENCIA FRENTE AL PLAN DE DESARROLLO
CUADRO 1F

3

17/dic/2013

DEPENDENCIA:

MUNICIPIO DE SANTIAGO DE CALI


Fecha de reporte:


31/01/2014


Vigencia:


2014

[illegible]

<div></div> <div>ALCALDÍA DE SANTIAGO DE CALI</div> <div>DIRECCIONAMIENTO ESTRATEGICO PLANEACION ECONOMICA Y SOCIAL</div>			SISTEMAS DE GESTIÓN SGC - MECI - SISTEDA							MEDE01.03.18.P03.F01					
										VERSIÓN		3			
										FECHA APROBACIÓN		17/dic/2013			
FORMATO FORMULACIÓN DEL PLAN DE ACCIÓN															
RELACIÓN DE LOS PROYECTOS DE COMPETENCIA DE LA DEPENDENCIA FRENTE AL PLAN DE DESARROLLO															
CUADRO 1F															
DEPENDENCIA: MUNICIPIO DE SANTIAGO DE CALI											Fecha de reporte:		31/01/2014	Vigencia:	2014
Código dependencia	Código general	Clase	Identificación de la línea estratégica, componente, programa, indicador y proyectos de inversión	Clasificación (BP)	Meta a alcanzar Plan Indicativo 2014	Meta del proyecto (Descripción)	Indicador del proyecto (Descripción)	Valor de la meta del proyecto	Presupuesto inicial (Pesos)	Día / Mes/ Año (Inicio)	Día / Mes / Año (Finalización)	Dependencia responsable (Reparto administrativo)			
4133	34040010006	pr	REFORESTACIÓN PLANTACIÓN Y RENOVACIÓN ARBÓREA URBANA "NATURALIZANDO A CALI 2012-2015" LAS 22 COMUNAS DEL MUNICIPIO DE SANTIAGO DE CALI	043761A	100000	SIEMBRA DE ESPECIES DE ACUERDO A CRONOGRAMA Y DISEÑOS E INICIACIÓN DEL PROCESO DE ADOPCIÓN - SIN RUPTURA DE PAVIMENTO	NUMERO	20000	800,000,000	30/06/2014	31/12/2014	DAGMA			
				043761B		CONTROL Y SEGUIMIENTO DEL PROYECTO	Presentación del 100% de los informes de control y seguimiento del proyecto	100	32,000,000						
	34040010007	I	Zonas de espacio público invadido recuperado y sostenido												
4161	34040010007	pr	Control a las actividades comerciales y uso del espacio público en Santiago de Cali	22-042755-A	3	Recuperar y sostener el espacio público libre de vendedores ambulantes	Nro. de zonas recuperadas y sostenidas	3	894,608,000	01/03/2014	31/12/2014	Secretaría de Gobierno, Convivencia y Seguridad. Subsecretaría de Convivencia			
				22-042755-B		Dotar de los elementos logísticos para los operativos de control	% de ejecución presupuesto	100	180,532,000						
				22-042755-C		Campaña de divulgación respeto espacio público	Nro. de campañas	1	31,500,000						
4145	34040010007	pr	Apoyo a operativos de control de espacio público invadido según convocatoria de las entidades competentes.	PG	12	Entidades competentes apoyadas en operativos de control del espacio público invadido	% Cumplimiento	100%	0	01/01/2014	31/12/2014	Secretaría de Salud Pública Municipal Grupo de Salud Pública			
	34040010008	I	Comerciantes informales del centro de la ciudad que se vinculan a programas de emprendimiento												
4161	34040010008	pr	Apoyo a programas de emprendimiento para comerciantes informales en Santiago de Cali	22-042774-A	1,200	Capacitar en emprendimiento	Nro. de comerciantes capacitados	100	23,000,000	01/03/2014	31/12/2014	Secretaría de Gobierno, Convivencia y Seguridad. Subsecretaría de Convivencia			
				22-042774-B		Realizar pactos vendedores	Nro. de pactos firmados	1	5,000,000						
				22-042774-D		Realizar entrega de módulos vendedores ambulantes	No de módulos entregados	15	22,000,000						
	34040010009	I	Comerciantes informales regulados en sistemas modulares												

<div></div> <div>ALCALDÍA DE SANTIAGO DE CALI</div> <div>DIRECCIONAMIENTO ESTRATEGICO PLANEACION ECONOMICA Y SOCIAL</div>			SISTEMAS DE GESTIÓN SGC - MECI - SISTEDA							MEDE01.03.18.P03.F01					
										VERSIÓN		3			
										FECHA APROBACIÓN		17/dic/2013			
FORMATO FORMULACIÓN DEL PLAN DE ACCIÓN															
RELACIÓN DE LOS PROYECTOS DE COMPETENCIA DE LA DEPENDENCIA FRENTE AL PLAN DE DESARROLLO															
CUADRO 1F															
DEPENDENCIA: MUNICIPIO DE SANTIAGO DE CALI											Fecha de reporte:		31/01/2014	Vigencia:	2014
Código dependencia	Código general	Clase	Identificación de la línea estratégica, componente, programa, indicador y proyectos de inversión	Clasificación (BP)	Meta a alcanzar Plan Indicativo 2014	Meta del proyecto (Descripción)	Indicador del proyecto (Descripción)	Valor de la meta del proyecto	Presupuesto inicial (Pesos)	Día / Mes/ Año (Inicio)	Día / Mes / Año (Finalización)	Dependencia responsable (Reparto administrativo)			
	34040010010	I	Estrategias de recuperación y apropiación de espacio público en las comunas y corregimientos del municipio al año.												
4148	34040010010	pr	IMPLEMENTACIÓN DE ESTRATEGIAS CULTURALES PARA LA RECUPERACIÓN Y APROPIACIÓN DE ESPACIO PÚBLICO EN SANTIAGO DE CALI	06-043443	4	Al 31 de diciembre de 2014, se realizan 4 Estrategias de recuperación y apropiación de espacio público en las comunas y <u>corregimientos</u>	Número de Estrategias de recuperación y apropiación de espacio público en las comunas y corregimientos del municipio al año.	4	1,533,525,472	02/01/2014	31/12/2014	SECRETARÍA DE CULTURA Y TURISMO. FOMENTO			
				06-043443-A		Al 31 de diciembre de 2014, se realizan acciones para recuperar espacio público del Teatrino la Tertulia a través de circulación de músicas urbanas implementada	Estrategia de recuperación de espacio público del Teatrino la Tertulia a través de circulación de músicas urbanas implementada	1							
				06-043443-A			Número de Espacios públicos recuperados mediante la estrategia de circulación de música urbana	1							
				06-043443-B		Al 31 de diciembre de 2014, se realizan acciones para recuperar espacio público a través de la circulación de grupos emergentes de diferentes manifestaciones artísticas y culturales en plazas y <u>parques</u>	Estrategia de recuperación de espacio público a través de la circulación de grupos emergentes de diferentes manifestaciones artísticas y culturales en plazas y parques implementada	1							
				06-043443-B			Número de Plazas y Parques recuperados mediante la estrategia de circulación de grupos emergentes	12							

<div></div> <div>ALCALDÍA DE SANTIAGO DE CALI</div> <div>DIRECCIONAMIENTO ESTRATEGICO PLANEACION ECONOMICA Y SOCIAL</div>			SISTEMAS DE GESTIÓN SGC - MECI - SISTEDA							MEDE01.03.18.P03.F01					
										VERSIÓN		3			
										FECHA APROBACIÓN		17/dic/2013			
FORMATO FORMULACIÓN DEL PLAN DE ACCIÓN															
RELACIÓN DE LOS PROYECTOS DE COMPETENCIA DE LA DEPENDENCIA FRENTE AL PLAN DE DESARROLLO															
CUADRO 1F															
DEPENDENCIA: MUNICIPIO DE SANTIAGO DE CALI											Fecha de reporte:		31/01/2014	Vigencia:	2014
Código dependencia	Código general	Clase	Identificación de la línea estratégica, componente, programa, indicador y proyectos de inversión	Clasificación (BP)	Meta a alcanzar Plan Indicativo 2014	Meta del proyecto (Descripción)	Indicador del proyecto (Descripción)	Valor de la meta del proyecto	Presupuesto inicial (Pesos)	Día / Mes/ Año (Inicio)	Día / Mes / Año (Finalización)	Dependencia responsable (Reparto administrativo)			
				06-043443-C		Al 31 de diciembre de 2014, se realizan acciones para recuperar espacio público a través de promoción a iniciativas culturales	Estrategia de recuperación de espacio público a través de promoción a iniciativas culturales	1							
				06-043443-C			Número de espacios públicos recuperados mediante la estrategia de promoción de iniciativas culturales	3							
				06-043443-D		Al 31 de diciembre de 2014, se realiza 1 Alumbrado Navideño en Espacios Públicos de la Ciudad	Realización del Alumbrado Navideño en Espacios Públicos de la Ciudad	1							
				06-043443-E		Al 31 de diciembre de 2014, se realizan acciones para recuperar de espacio público a través de formación de públicos a NNAJ en comunas y corregimientos	Estrategia de recuperación de espacio público a través de formación de públicos a niños y adolescentes en comunas y corregimientos	1							
				06-043443-E			Número de espacios públicos recuperados mediante la estrategia de formación a públicos	7							
	34040010011	I	Estudiantes de 10 y 11 capacitados como gestores de cultura ciudadana												
	34040010012	I	Mantenimiento a fuentes ornamentales												
4132	34040010012	pr	Conservación fuentes ornamentales Municipio Santiago de Cali	22032924	28	Mantenimiento preventivo fuentes	Número	12	250,026,870	01/01/2014	31/12/2014	Departamento Administrativo de Planeación. Subdirección de Ordenamiento			
						Mantenimiento a fuentes ornamentales	Número	28							
						Mantenimiento correctivo fuentes	Número	3							
						Informe de Diagnostico de Fuentes	Número	2							

<div></div> <div>ALCALDÍA DE SANTIAGO DE CALI</div> <div>DIRECCIONAMIENTO ESTRATEGICO PLANEACION ECONOMICA Y SOCIAL</div>			SISTEMAS DE GESTIÓN SGC - MECI - SISTEDA							MEDE01.03.18.P03.F01					
										VERSIÓN		3			
										FECHA APROBACIÓN		17/dic/2013			
FORMATO FORMULACIÓN DEL PLAN DE ACCIÓN															
RELACIÓN DE LOS PROYECTOS DE COMPETENCIA DE LA DEPENDENCIA FRENTE AL PLAN DE DESARROLLO															
CUADRO 1F															
DEPENDENCIA: MUNICIPIO DE SANTIAGO DE CALI											Fecha de reporte:		31/01/2014	Vigencia:	2014
Código dependencia	Código general	Clase	Identificación de la línea estratégica, componente, programa, indicador y proyectos de inversión	Clasificación (BP)	Meta a alcanzar Plan Indicativo 2014	Meta del proyecto (Descripción)	Indicador del proyecto (Descripción)	Valor de la meta del proyecto	Presupuesto inicial (Pesos)	Día / Mes/ Año (Inicio)	Día / Mes / Año (Finalización)	Dependencia responsable (Reparto administrativo)			
						Documento en medio magnético de fichas técnicas de fuentes ornamentales	Número	28				Urbanístico			
	34040010013	I	Mantenimiento de Monumentos												
4132	34040010013	pr	Conservación estatuas y monumentos definidas en el POT Municipio de Santiago de Cali	22032930	44	Mantenimiento y limpieza de estatuas y Monumentos	Número	14	85,184,531	01/01/2014	31/12/2014	Departamento Administrativo de Planeación. Subdirección de Ordenamiento Urbanístico			
	34040010014	I	Mantenimiento y reposición del mobiliario urbano concesionado.												
4132	34040010014	pr	Proyecto Interventoría Amoblamiento de Santiago de Cali	22025976	100	Informe de seguimiento de mantenimiento de mobiliario urbano concesionado	Número	12	355,607,000	01/01/2014	31/12/2014	Departamento Administrativo de Planeación. Subdirección de Ordenamiento Urbanístico			
						Informe Auditorias de gestión comercial al año	Número	2							
						Informe anual de confrontación de la facturación vs la ocupación de caras publicitadas	Número	4							
	34040010015	I	Estatuto Arbóreo actualizado												
	34040010016	I	Inventario y caracterización de espacio público actualizado												
	34040010017	I	Manual normativo para el mobiliario urbano a partir del diseño universal												
4132	34040010017	pr	Edición Manual normativo mobiliario urbano Santiago de Cali	22046018	1	Documento normativo de Mobiliario Urbano formulado	Número	1	108,011,130	01/01/2014	31/12/2014	Departamento Administrativo de Planeación. Subdirección de Ordenamiento Urbanístico			
						Manual de Mobiliario Urbano editado e impreso	Número	1							
						Informe mesas de trabajo con las entidades relacionadas con espacio público	Número	5							



FORMATO FORMULACIÓN DEL PLAN DE ACCIÓN
RELACIÓN DE LOS PROYECTOS DE COMPETENCIA DE LA DEPENDENCIA FRENTE AL PLAN DE DESARROLLO
CUADRO 1F

3

17/dic/2013

DEPENDENCIA:

MUNICIPIO DE SANTIAGO DE CALI


Fecha de reporte:


31/01/2014


Vigencia:


2014


[illegible]


<div></div> <div>ALCALDÍA DE SANTIAGO DE CALI</div> <div>DIRECCIONAMIENTO ESTRATEGICO PLANEACION ECONOMICA Y SOCIAL</div>			SISTEMAS DE GESTIÓN SGC - MECI - SISTEDA							MEDE01.03.18.P03.F01			
										VERSIÓN		3	
										FECHA APROBACIÓN		17/dic/2013	
FORMATO FORMULACIÓN DEL PLAN DE ACCIÓN													
RELACIÓN DE LOS PROYECTOS DE COMPETENCIA DE LA DEPENDENCIA FRENTE AL PLAN DE DESARROLLO													
CUADRO 1F													
DEPENDENCIA: MUNICIPIO DE SANTIAGO DE CALI							Fecha de reporte:		31/01/2014	Vigencia:	2014		
Código dependencia	Código general	Clase	Identificación de la línea estratégica, componente, programa, indicador y proyectos de inversión	Clasificación (BP)	Meta a alcanzar Plan Indicativo 2014	Meta del proyecto (Descripción)	Indicador del proyecto (Descripción)	Valor de la meta del proyecto	Presupuesto inicial (Pesos)	Día / Mes/ Año (Inicio)	Día / Mes / Año (Finalización)	Dependencia responsable (Reparto administrativo)	
4133	34040010019	pr	MANTENIMIENTO INTEGRAL DE ZONAS VERDES Y SEPARADORES VIALES DE LAS 22 COMUNAS DE LA CIUDAD DE SANTIAGO DE CALI	042434A		Visitas técnicas, diagnósticos de mantenimiento de la cobertura arbórea y vegetal de la zonas verdes, emisión de conceptos técnicos, supervisión de las actividades operativas del recurso humano, planeación de actividades del área, diseño, formulación y ejecución de proyectos ambientales, operativos de emergencias ambientales, operativos de control.	número	20000	866,686,184	02/01/2014	31/12/2014	DAGMA	
				042434B		Mantenimiento de la cobertura arbórea de las 22 comunas de Cali	número	15000	1,000,000,000				
				042434C		Producción de material Vegetal de vivero para reposición de arboles en las 22 comunas	número	25000	124,162,500				
				042434D		Poda de césped de las zonas verdes (separadores viales, zonas blandas, parques, polideportivos, zonas ornamentadas, franjas de protección)	mantenimientos	8	5,413,671,600				
				042434E		Mantenimiento de los jardines públicos de los principales corredores de las 22 comunas de Cali y corredores troncales terminados del MIO	mantenimientos	7	900,900,667				

<div></div> <div>ALCALDÍA DE SANTIAGO DE CALI</div> <div>DIRECCIONAMIENTO ESTRATEGICO PLANEACION ECONOMICA Y SOCIAL</div>				SISTEMAS DE GESTIÓN SGC - MECI - SISTEDA						MEDE01.03.18.P03.F01			
										VERSIÓN		3	
										FECHA APROBACIÓN		17/dic/2013	
FORMATO FORMULACIÓN DEL PLAN DE ACCIÓN													
RELACIÓN DE LOS PROYECTOS DE COMPETENCIA DE LA DEPENDENCIA FRENTE AL PLAN DE DESARROLLO													
CUADRO 1F													
DEPENDENCIA:				MUNICIPIO DE SANTIAGO DE CALI				Fecha de reporte:		31/01/2014	Vigencia:	2014	
Código dependencia	Código general	Clase	Identificación de la línea estratégica, componente, programa, indicador y proyectos de inversión	Clasificación (BP)	Meta a alcanzar Plan Indicativo 2014	Meta del proyecto (Descripción)	Indicador del proyecto (Descripción)	Valor de la meta del proyecto	Presupuesto inicial (Pesos)	Día / Mes/ Año (Inicio)	Día / Mes / Año (Finalización)	Dependencia responsable (Reparto administrativo)	
				042434F		Control y seguimiento de las actividades de Poda y tala de arboles	Presentación del 100% de los informes de control y seguimiento del proyecto	100	40,000,000				
				042434G		Control y seguimiento de las actividades de poda de zonas verdes de avenidas principales y 22 comunas de Cali	Presentación del 100% de los informes de control y seguimiento del proyecto	100	213,995,600				
				042434H		Control y seguimiento de las actividades de mantenimiento de jardines de la ciudad	Presentación del 100% de los informes de control y seguimiento del proyecto	100	36,036,027				
				043702A		RECUPERAR AMBIENTAL Y PAISAJÍSTICAMENTE EL PARQUE DEL BARRIO BRISAS DE LOS ÁLAMOS, DIRECCIÓN: AVENIDA 2 BN CON CALLE 74BN	Número de m2 adecuados	427	55,626,983				
				043702B		RECUPERAR AMBIENTAL Y PAISAJÍSTICAMENTE EL PARQUE DEL BARRIO BRISAS DE LOS ÁLAMOS DIRECCIÓN: AVENIDA 2 BN CON CALLE 74CN	Número de m2 adecuados	467	57,219,353				

 <p>ALCALDÍA DE SANTIAGO DE CALI</p> <p>DIRECCIONAMIENTO ESTRATEGICO PLANEACION ECONOMICA Y SOCIAL</p>			<p>SISTEMAS DE GESTIÓN SGC - MECI - SISTEDA</p> <p>FORMATO FORMULACIÓN DEL PLAN DE ACCIÓN</p> <p>RELACIÓN DE LOS PROYECTOS DE COMPETENCIA DE LA DEPENDENCIA FRENTE AL PLAN DE DESARROLLO</p> <p>CUADRO 1F</p>							MEDE01.03.18.P03.F01		
										VERSIÓN		3
										FECHA APROBACIÓN		17/dic/2013
DEPENDENCIA: MUNICIPIO DE SANTIAGO DE CALI							Fecha de reporte:		31/01/2014	Vigencia:	2014	
Código dependencia	Código general	Clase	Identificación de la línea estratégica, componente, programa, indicador y proyectos de inversión	Clasificación (BP)	Meta a alcanzar Plan Indicativo 2014	Meta del proyecto (Descripción)	Indicador del proyecto (Descripción)	Valor de la meta del proyecto	Presupuesto inicial (Pesos)	Día / Mes/ Año (Inicio)	Día / Mes / Año (Finalización)	Dependencia responsable (Reparto administrativo)
4133	34040010019	pr	RECUPERACIÓN AMBIENTAL Y PAISAJÍSTICA DE PARQUES Y ZONAS VERDES DE LA COMUNA 2 DE SANTIAGO DE CALI	043702C		RECUPERAR AMBIENTAL Y PAISAJÍSTICAMENTE DEL PARQUE DEL BARRIO LA FLORA III - SECTOR PARQUE DEL AMOR, DIRECCIÓN AV. 4B N CON CALLE 58N	Número de m2 adecuados	653	48,990,248	01/05/2014	31/12/2014	DAGMA
				043702D		RECUPERAR AMBIENTAL Y PAISAJÍSTICAMENTE EL PARQUE LAS CARACOLAS - BARRIO SANTA MONICA, DIRECCIÓN: AVENIDA 10N CON CALLE 24N	Número de m2 adecuados	230	80,042,716			
				043702E		INTERVENTORIA	Presentación del 100% de los informes de control y seguimiento del proyecto	100	9,639,555			
4133	34040010019	pr	RECUPERACIÓN AMBIENTAL Y PAISAJÍSTICA DE PARQUES Y ZONAS VERDES DE LA COMUNA 5 DE SANTIAGO DE CALI	043704A		RECUPERACIÓN AMBIENTAL Y PAISAJÍSTICA DE PARQUE BARRIO BARRANQUILLA; DIRECCIÓN: KR 1 B1 CON CL 59	Número de m2 adecuados	180	15,372,596	01/05/2014	31/12/2014	DAGMA
				043704B		CONTROL Y SEGUIMIENTO DEL PROYECTO	Presentación del 100% de los informes de control y seguimiento del proyecto	100	614,903			

<div></div> <div>ALCALDÍA DE SANTIAGO DE CALI</div> <div>DIRECCIONAMIENTO ESTRATEGICO PLANEACION ECONOMICA Y SOCIAL</div>			SISTEMAS DE GESTIÓN SGC - MECI - SISTEDA							MEDE01.03.18.P03.F01			
										VERSIÓN		3	
										FECHA APROBACIÓN		17/dic/2013	
FORMATO FORMULACIÓN DEL PLAN DE ACCIÓN													
RELACIÓN DE LOS PROYECTOS DE COMPETENCIA DE LA DEPENDENCIA FRENTE AL PLAN DE DESARROLLO													
CUADRO 1F													
DEPENDENCIA: MUNICIPIO DE SANTIAGO DE CALI							Fecha de reporte:		31/01/2014	Vigencia:	2014		
Código dependencia	Código general	Clase	Identificación de la línea estratégica, componente, programa, indicador y proyectos de inversión	Clasificación (BP)	Meta a alcanzar Plan Indicativo 2014	Meta del proyecto (Descripción)	Indicador del proyecto (Descripción)	Valor de la meta del proyecto	Presupuesto inicial (Pesos)	Día / Mes/ Año (Inicio)	Día / Mes / Año (Finalización)	Dependencia responsable (Reparto administrativo)	
4133	34040010019	pr	RECUPERACIÓN AMBIENTAL Y PAISAJÍSTICA DE PARQUES Y ZONAS VERDES DE LA COMUNA 17 DE SANTIAGO DE CALI	043709A	14685974	RECUPERACIÓN AMBIENTAL Y PAISAJÍSTICA DEL PARQUE BARRIO CIUDADELA COMFANDI, DIRECCIÓN: CARRERA 83 C CON CALLE 34	Número de m2 adecuados	64	48,335,832				
				043709B		RECUPERACIÓN AMBIENTAL Y PAISAJÍSTICA DEL PARQUE BARRIO CANEY ESPECIAL, DIRECCIÓN: CALLES 34 Y 40 CON CARRERA 74	Número de m2 adecuados	268	47,875,989				
				043709C		RECUPERACIÓN AMBIENTAL Y PAISAJÍSTICA DEL PARQUE BARRIO QUINTAS DE DON SIMÓN, DIRECCIÓN: CRAS. 75 Y 79 CON CALLES 13 BIS Y 13A BIS	Número de m2 adecuados	218	56,204,579				
				043709D		RECUPERACIÓN AMBIENTAL Y PAISAJÍSTICA DEL PARQUE BARRIO VILLAS DE GUADALUPE, DIRECCIÓN: CARRERA 61 ENTRE CALLES 17A Y 18	Número de m2 adecuados	260	49,726,320				

 ALCALDÍA DE SANTIAGO DE CALI DIRECCIONAMIENTO ESTRATEGICO PLANEACION ECONOMICA Y SOCIAL			SISTEMAS DE GESTIÓN SGC - MECI - SISTEDA FORMATO FORMULACIÓN DEL PLAN DE ACCIÓN RELACIÓN DE LOS PROYECTOS DE COMPETENCIA DE LA DEPENDENCIA FRENTE AL PLAN DE DESARROLLO CUADRO 1F							MEDE01.03.18.P03.F01								
										VERSIÓN		3						
										FECHA APROBACIÓN		17/dic/2013						
DEPENDENCIA: MUNICIPIO DE SANTIAGO DE CALI														Fecha de reporte:		31/01/2014	Vigencia:	2014
Código dependencia	Código general	Clase	Identificación de la línea estratégica, componente, programa, indicador y proyectos de inversión	Clasificación (BP)	Meta a alcanzar Plan Indicativo 2014	Meta del proyecto (Descripción)	Indicador del proyecto (Descripción)	Valor de la meta del proyecto	Presupuesto inicial (Pesos)	Día / Mes/ Año (Inicio)	Día / Mes / Año (Finalización)	Dependencia responsable (Reparto administrativo)						
				043709E		RECUPERACIÓN AMBIENTAL Y PAISAJÍSTICA DEL PARQUE BARRIO PRADOS DEL LIMONAR, DIRECCIÓN: CARRERA 77 ENTRE CALLES 14C Y 15	Número de m2 adecuados	290	51,044,052									
				043709F		RECUPERACIÓN AMBIENTAL Y PAISAJÍSTICA DEL ZONA VERDE DEL BARRIO VALLE DEL LILI, DIRECCIÓN: CARRERA 98 CON CALLE 42	Número de m2 adecuados	389	35,274,767									
				043709G		CONTROL Y SEGUIMIENTO DEL PROYECTO	Presentación del 100% de los informes de control y seguimiento del proyecto	100	11,538,461									
4133	34040010019	pr	MANTENIMIENTO INTEGRAL DE LA COBERTURA ARBÓREA DE LA COMUNA 4 DE SANTIAGO DE CALI	043731A		ACTIVIDAD DE PODA: (REALCE ACLAREO FITOSANITARIA Y FORMACIÓN) TALA CICATRIZACIÓN REPIQUE MATERIAL VEGETAL Y DISPOSICIÓN FINAL	número	1835	96,127,540	01/05/2014	31/12/2014	DAGMA						
				043731B		CONTROL Y SEGUIMIENTO DEL PROYECTO	Presentación del 100% de los informes de control y seguimiento del proyecto	100	3,872,460									
				043736A		RECUPERACIÓN AMBIENTAL Y PAISAJÍSTICA DEL PARQUE LAS IGUANAS DIAG. 22 CON TRANSV 31	Número de m2 adecuados	627	79,310,335									

 ALCALDÍA DE SANTIAGO DE CALI DIRECCIONAMIENTO ESTRATÉGICO PLANEACIÓN ECONOMICA Y SOCIAL			SISTEMAS DE GESTIÓN SGC - MECI - SISTEDA FORMATO FORMULACIÓN DEL PLAN DE ACCIÓN RELACIÓN DE LOS PROYECTOS DE COMPETENCIA DE LA DEPENDENCIA FRENTE AL PLAN DE DESARROLLO CUADRO 1F							MEDE01.03.18.P03.F01		
										VERSIÓN	3	
										FECHA APROBACIÓN	17/dic/2013	
DEPENDENCIA: MUNICIPIO DE SANTIAGO DE CALI							Fecha de reporte:		31/01/2014	Vigencia:	2014	
Código dependencia	Código general	Clase	Identificación de la línea estratégica, componente, programa, indicador y proyectos de inversión	Clasificación (BP)	Meta a alcanzar Plan Indicativo 2014	Meta del proyecto (Descripción)	Indicador del proyecto (Descripción)	Valor de la meta del proyecto	Presupuesto inicial (Pesos)	Día / Mes/ Año (Inicio)	Día / Mes / Año (Finalización)	Dependencia responsable (Reparto administrativo)
4133	34040010019	pr	RECUPERACIÓN AMBIENTAL Y PAISAJÍSTICA DE PARQUES Y ZONAS VERDES DE LA COMUNA 8 DE SANTIAGO DE CALI	043736B		RECUPERACIÓN AMBIENTAL Y PAISAJÍSTICA DEL PARQUE B/URIBE URIBE DIAG. 19 Y 20 CON TRANSV 31	Número de m2 adecuados	556	95,789,154	01/05/2014	31/12/2014	DAGMA
				043736C		RECUPERACIÓN AMBIENTAL Y PAISAJÍSTICA ZONA VERDE BARRIO SIMÓN BOLÍVAR CALLE 26 CON TRANSV 29	Número de m2 adecuados	300	39,946,389			
				043736D		INTERVENTORIA	Presentación del 100% de los informes de control y seguimiento del proyecto	100	8,601,835			
4133	34040010019	pr	RECUPERACIÓN AMBIENTAL Y PAISAJÍSTICA DE PARQUES Y ZONAS VERDES DE LA COMUNA 11 DE SANTIAGO DE CALI	043738A		RECUPERACIÓN AMBIENTAL Y PAISAJÍSTICA PARQUE BARRIO HOLGUÍN GARCÉS CALLE 36 CON CRA 46 Y 46B	Número de m2 adecuados	581	101,056,067	01/05/2014	31/12/2014	DAGMA
				043738B		RECUPERACIÓN AMBIENTAL Y PAISAJÍSTICA ZONA VERDE BARRIO SAN PEDRO CLAVER CRA 32 ENTRE CALLES 44 Y 70	Número de m2 adecuados	500	23,599,129			
				043738C		INTERVENTORIA	Presentación del 100% de los informes de control y seguimiento del proyecto	100	4,986,208			



SISTEMAS DE GESTIÓN
SGC - MECI - SISTEDA

FORMATO FORMULACIÓN DEL PLAN DE ACCIÓN
RELACIÓN DE LOS PROYECTOS DE COMPETENCIA DE LA DEPENDENCIA FRENTE AL PLAN DE DESARROLLO
CUADRO 1F

MEDE01.03.18.P03.F01

VERSIÓN

3

FECHA
APROBACIÓN

17/dic/2013

DEPENDENCIA:

MUNICIPIO DE SANTIAGO DE CALI


Fecha de reporte:

31/01/2014

Vigencia:

2014

[illegible]

 <p>ALCALDÍA DE SANTIAGO DE CALI</p> <p>DIRECCIONAMIENTO ESTRATEGICO PLANEACION ECONOMICA Y SOCIAL</p>			SISTEMAS DE GESTIÓN SGC - MECI - SISTEDA							MEDE01.03.18.P03.F01					
										VERSIÓN		3			
										FECHA APROBACIÓN		17/dic/2013			
FORMATO FORMULACIÓN DEL PLAN DE ACCIÓN															
RELACIÓN DE LOS PROYECTOS DE COMPETENCIA DE LA DEPENDENCIA FRENTE AL PLAN DE DESARROLLO															
CUADRO 1F															
DEPENDENCIA: MUNICIPIO DE SANTIAGO DE CALI											Fecha de reporte:		31/01/2014	Vigencia:	2014
Código dependencia	Código general	Clase	Identificación de la línea estratégica, componente, programa, indicador y proyectos de inversión	Clasificación (BP)	Meta a alcanzar Plan Indicativo 2014	Meta del proyecto (Descripción)	Indicador del proyecto (Descripción)	Valor de la meta del proyecto	Presupuesto inicial (Pesos)	Día / Mes/ Año (Inicio)	Día / Mes / Año (Finalización)	Dependencia responsable (Reparto administrativo)			
4151	34040010020	pr	Construcción muros de contención varios corregimientos Santiago de Cali	18028850	0	Construcción muros de contención	Ml de muro construido	139	513,501,023	01/04/2014	31/12/2014	Secretaría de Infraestructura y Valorización. Despacho. Subsecretaría de Apoyo Técnico. Subsecretaría de Infraestructura y Mantenimiento Vial			
	3404002	P	Equipamientos para Todos												
	34040020001	I	Escenarios deportivos mantenidos, mejorados y adecuados												
4162	34040020001	pr	MANTENIMIENTO ESCENARIOS DEPORTIVOS SANTIAGO DE CALI	42981	149	Escenarios deportivos mantenidos, mejorados y adecuados	Número de Escenarios deportivos mantenidos, mejorados y adecuados	4	11,387,903,000	01/06/2014	31/12/2014	Secretaría de Deporte y Recreación			
4162	34040020001	pr	ADECUACIÓN Y SEGUIMIENTO DE UNIDADES RECREATIVAS SANTIAGO DE CALI	42989	149	Escenarios deportivos mantenidos, mejorados y adecuados	Número de Escenarios deportivos mantenidos, mejorados y adecuados	6	800,000,000	01/06/2014	31/12/2014	Secretaría de Deporte y Recreación			
4162	34040020001	pr	ADECUACIÓN ESCENARIOS DEPORTIVOS BARRIALES SANTIAGO DE CALI	43506	149	Escenarios deportivos mantenidos, mejorados y adecuados	Número de Escenarios deportivos mantenidos, mejorados y adecuados	17	1,273,049,636	01/06/2014	31/12/2014	Secretaría de Deporte y Recreación			
4162	34040020001	pr	ADECUACIÓN ESCENARIOS DEPORTIVOS Y RECREATIVOS MUNICIPIO SANTIAGO DE CALI	43684	149	Escenarios deportivos mantenidos, mejorados y adecuados	Número de Escenarios deportivos mantenidos, mejorados y adecuados	17	287,300,000	01/06/2014	31/12/2014	Secretaría de Deporte y Recreación			
4162	34040020001	pr	CONSTRUCCIÓN ESCENARIOS DEPORTIVOS BARRIALES MUNICIPIO SANTIAGO DE CALI	43696	149	Escenarios deportivos mantenidos, mejorados y adecuados	Número de Escenarios deportivos mantenidos, mejorados y adecuados	2	139,400,000	01/06/2014	31/12/2014	Secretaría de Deporte y Recreación			
4162	34040020001	pr	ADECUACIÓN VELÓDROMO PARA MUNDIAL DE CICLISMO 2014	44126	149	Escenarios deportivos mantenidos, mejorados y adecuados	Número de Escenarios deportivos mantenidos, mejorados y adecuados	1	1,105,000,000	01/06/2014	31/12/2014	Secretaría de Deporte y Recreación			
4162	34040020001	pr	ESTUDIOS DE PREINVERSION PROYECTOS ESCENARIOS DEPORTIVOS SANTIAGO DE CALI	44149	149	Escenarios deportivos mantenidos, mejorados y adecuados	Número de Escenarios deportivos mantenidos, mejorados y adecuados	5	400,000,000	01/06/2014	31/12/2014	Secretaría de Deporte y Recreación			
4162	34040020001	pr	REPARACIÓN ESCENARIOS DEPORTIVOS COMUNITARIOS SANTIAGO DE CALI	44145	149	Escenarios deportivos mantenidos, mejorados y adecuados	Número de Escenarios deportivos mantenidos, mejorados y adecuados	5	1,422,273,466	01/06/2014	31/12/2014	Secretaría de Deporte y Recreación			
4162	34040020001	pr	ADECUACIÓN ESCENARIOS DEPORTIVOS PARA EL MUNDIAL DE ATLETISMO MENORES SANTIAGO DE CALI	44150	149	Escenarios deportivos mantenidos, mejorados y adecuados	Número de Escenarios deportivos mantenidos, mejorados v adecuados	1	300,000,000	01/06/2014	31/12/2014	Secretaría de Deporte y Recreación			



FORMATO FORMULACIÓN DEL PLAN DE ACCIÓN
RELACIÓN DE LOS PROYECTOS DE COMPETENCIA DE LA DEPENDENCIA FRENTE AL PLAN DE DESARROLLO
CUADRO 1F

3

17/dic/2013

2014

[illegible]



FORMATO FORMULACIÓN DEL PLAN DE ACCIÓN
RELACIÓN DE LOS PROYECTOS DE COMPETENCIA DE LA DEPENDENCIA FRENTE AL PLAN DE DESARROLLO
CUADRO 1F

VERSIÓN

3

17/dic/2013

DEPENDENCIA:

MUNICIPIO DE SANTIAGO DE CALI


Fecha de reporte:

31/01/2014

Vigencia:

2014

Código dependencia	Código general	Clase	Identificación de la línea estratégica, componente, programa, indicador y proyectos de inversión	Clasificación (BP)	Meta a alcanzar Plan Indicativo 2014	Meta del proyecto (Descripción)	Indicador del proyecto (Descripción)	Valor de la meta del proyecto	Presupuesto inicial (Pesos)	Día / Mes/ Año (Inicio)	Día / Mes / Año (Finalización)	Dependencia responsable (Reparto administrativo)
4162	34040020002	pr	CONSTRUCCIÓN ESCENARIO DEPORTIVO DE NUEVAS TENDENCIAS EN SANTIAGO DE CALI	43663	1	Escenario deportivo de nuevas tendencias construido	Número de Escenario deportivo de nuevas tendencias construido	1	300,000,000	01/06/2014	31/12/2014	Secretaría de Deporte y Recreación
4162	35040020003	pr	APOYO REALIZACIÓN DEL CAMPEONATO MUNDIAL DE CICLISMO DE PISTA 2014 EN SANTIAGO DE CALI	44144	0	Campeonato Mundial de Ciclismo en Pista realizado	Número de Campeonato Mundial de Ciclismo en Pista realizado	1	1,870,000,000	01/01/2014	31/12/2014	Secretaría de Deporte y Recreación
	34040020003	I	Centro de alto rendimiento terminado									
	34040020004	I	Escenarios deportivos construidos y reestructurados para World Games									
	34040020005	I	Bibliotecas y centros culturales fortalecidas con infraestructura									
4148	34040020005	pr	DOTACIÓN CENTRO CULTURAL COMUNA 18 SANTIAGO DE CALI	06-043406	14	Al 31 de diciembre de 2014, se doto de 3 elementos audiovisuales para los espacios culturales de la comuna	N° de espacios culturales dotados con equipos audiovisuales	1	5,000,000	02/01/2014	31/12/2014	SECRETARÍA DE CULTURA Y TURISMO. SGP
				06-043406-A			número de elementos dotados	3				
4148	34040020005	pr	MEJORAMIENTO DE LA INFRAESTRUCTURA FÍSICA CULTURAL DEL MUNICIPIO DE SANTIAGO DE CALI	06-043456		Al 31 de diciembre de 2014, se fortalecen 8 Bibliotecas y centros culturales con infraestructura	Bibliotecas y centros culturales fortalecidas con infraestructura	8	950,000,000	02/01/2014	31/12/2014	SECRETARÍA DE CULTURA Y TURISMO. INFRAESTRUCTURA
				06-043456-A		Al 31 de diciembre de 2014, se fortalecen 5 Centros Culturales con Infraestructura física	Centros Culturales Fortalecidos con Infraestructura	5				
				06-043456-B		Al 31 de diciembre de 2014, se fortalecen 3 Bibliotecas con Infraestructura física	Bibliotecas Fortalecidas con Infraestructura	3				
4148	34040020005	pr	FORTALECIMIENTO DEL SECTOR DE LAS ARTES ESCÉNICAS EN EL MUNICIPIO DE SANTIAGO DE CALI	06-043458		Al 31 de diciembre de 2014, se fortalecen 5 espacios de las artes escénicas con Infraestructura física	Número de espacios fortalecidos con infraestructura	5	503,186,000	02/01/2014	31/12/2014	SECRETARÍA DE CULTURA Y TURISMO. FOMENTO
				06-043458-A			Número de espacios fortalecidos con infraestructura	5				

<div></div> <div>ALCALDÍA DE SANTIAGO DE CALI</div> <div>DIRECCIONAMIENTO ESTRATEGICO PLANEACION ECONOMICA Y SOCIAL</div>			SISTEMAS DE GESTIÓN SGC - MECI - SISTEDA								MEDE01.03.18.P03.F01			
											VERSIÓN		3	
											FECHA APROBACIÓN		17/dic/2013	
FORMATO FORMULACIÓN DEL PLAN DE ACCIÓN														
RELACIÓN DE LOS PROYECTOS DE COMPETENCIA DE LA DEPENDENCIA FRENTE AL PLAN DE DESARROLLO														
CUADRO 1F														
DEPENDENCIA: MUNICIPIO DE SANTIAGO DE CALI								Fecha de reporte:		31/01/2014	Vigencia:	2014		
Código dependencia	Código general	Clase	Identificación de la línea estratégica, componente, programa, indicador y proyectos de inversión	Clasificación (BP)	Meta a alcanzar Plan Indicativo 2014	Meta del proyecto (Descripción)	Indicador del proyecto (Descripción)	Valor de la meta del proyecto	Presupuesto inicial (Pesos)	Día / Mes/ Año (Inicio)	Día / Mes / Año (Finalización)	Dependencia responsable (Reparto administrativo)		
	34040020006	I	Construcción y puesta en funcionamiento de la primera fase del centro de vigilancia y control de zoonosis y bienestar animal											
4145	34040020006	pr	gestión para la evaluación del predio para la construcción de la primera fase del centro de vigilancia y control de las zoonosis y bienestar animal.	PG	2000	evaluación de requisitos técnicos (según estudio de prefactibilidad) de los predios para la construcción de la primera fase del centro de vigilancia y control de las zoonosis y bienestar animal.	Predios evaluados	100%	0	01/01/2014	31/12/2014	Secretaría de Salud Pública Municipal Grupo de Salud Pública		
	34040020007	I	Adecuación y mantenimiento casas de la juventud											
4146	34040020007	pr	ADECUACIÓN Y MANTENIMIENTO DE LAS CASAS DE LA JUVENTUD DEL MUNICIPIO DE SANTIAGO DE CALI	24044588	2	ADECUACIÓN Y MANTENIMIENTO DE UNA CASA DE LA JUVENTUD	CASAS DE LA JUVENTUD CON ADECUACIÓN Y MANTENIMIENTO	1	100,000,000	02/01/2014	31/12/02014	SECRETARÍA DE DESARROLLO TERRITORIAL Y BIENESTAR SOCIAL. GRUPO INFRAESTRUCTURA		
	34040020008	I	Adecuación , mantenimiento y dotación CALI											
4146	34040020008	pr	DOTACIÓN A CENTROS ADMINISTRATIVOS LOCALES DEL MUNICIPIO DE SANTIAGO DE CALI	24044626	16	DOTAR A 22 CALI'S	CALI'S DOTADOS	22	80,000,000	02/01/2014	31/12/02014	SECRETARÍA DE DESARROLLO TERRITORIAL Y BIENESTAR SOCIAL. GRUPO ADMINISTRATIVO		
	34040020009	I	Mantenimiento sedes comunales											
4146	34040020009	pr	ADECUACIÓN DE LAS SEDES COMUNALES DE LA COMUNA 4 DEL MUNICIPIO DE SANTIAGO DE CALI	24041419		ADECUACIÓN Y MANTENIMIENTO DE DOS SEDES COMUNALES	SEDES COMUNALES CON MANTENIMIENTO	2	153,185,139	02/01/2014	31/12/02014	SECRETARÍA DE DESARROLLO TERRITORIAL Y BIENESTAR SOCIAL. GRUPO INFRAESTRUCTURA		
4146	34040020009	pr	MEJORAMIENTO DE LAS SEDES COMUNALES DE LA COMUNA 5 DE SANTIAGO DE CALI	24041358		ADECUACIÓN Y MANTENIMIENTO A UNA SEDE COMUNAL	SEDES COMUNALES CON MANTENIMIENTO	1	74,319,325	02/01/2014	31/12/02014	SECRETARÍA DE DESARROLLO TERRITORIAL Y BIENESTAR SOCIAL. GRUPO INFRAESTRUCTURA		



FORMATO FORMULACIÓN DEL PLAN DE ACCIÓN
RELACIÓN DE LOS PROYECTOS DE COMPETENCIA DE LA DEPENDENCIA FRENTE AL PLAN DE DESARROLLO
CUADRO 1F

VERSIÓN

3

FECHA
APROBACIÓN

17/dic/2013

DEPENDENCIA:

MUNICIPIO DE SANTIAGO DE CALI

Fecha de reporte:

31/01/2014

Vigencia:

2014

[illegible]



FORMATO FORMULACIÓN DEL PLAN DE ACCIÓN
RELACIÓN DE LOS PROYECTOS DE COMPETENCIA DE LA DEPENDENCIA FRENTE AL PLAN DE DESARROLLO
CUADRO 1F

3

17/dic/2013

DEPENDENCIA:

MUNICIPIO DE SANTIAGO DE CALI

Fecha de reporte:

31/01/2014

Vigencia:

2014

Código dependencia	Código general	Clase	Identificación de la línea estratégica, componente, programa, indicador y proyectos de inversión	Clasificación (BP)	Meta a alcanzar Plan Indicativo 2014	Meta del proyecto (Descripción)	Indicador del proyecto (Descripción)	Valor de la meta del proyecto	Presupuesto inicial (Pesos)	Día / Mes/ Año (Inicio)	Día / Mes / Año (Finalización)	Dependencia responsable (Reparto administrativo)
4152	34050010001	pr	IMPLEMENTACIÓN DE LAS AUDITORIAS EN SEGURIDAD VIAL MUNICIPIO DE SANTIAGO DE CALI	17033179	se realizan Auditorías de seguridad vial al 100% de proyectos (diseños, construcción y operación)	Auditoria seguridad vial realizada	No de auditoria realizadas	1	100,000,000	15/02/2014	31/12/2014	Secretaría de Tránsito. Área de Planeación
	34050010002	I	Observatorio de la movilidad en funcionamiento									
	34050010003	I	Modernización de intersecciones de la red semaforizada									
4152	34050010003	pr	FORTALECIMIENTO EN LA RED SEMAFORIZADA DE CALI	17033172	Modernización 75 intersecciones de la red semaforizada	Intersecciones semaforizadas modernizadas	No de intersecciones modernizadas	100	2,000,496,387	15/02/2014	31/12/2014	Secretaría de Tránsito. Grupo Técnico
	34050010004	I	Señales verticales instaladas informativas, preventivas, prohibitivas.									
4152	34050010004	pr	FORTALECIMIENTO EN LA SEÑALIZACIÓN VIAL DE CALI	17033170	se instalan 2500 Señales verticales informativas, preventivas, prohibitivas	Señalización vertical en comunas de la ciudad.	No de señales verticales instaladas	2500	890,677,481	15/02/2014	31/12/2014	Secretaría de Tránsito
	34050010005	I	Señalización horizontal de marcación de la red vial									
4152	34050010005	pr	FORTALECIMIENTO EN LA DEMARCACIÓN VIAL DE CALI	17033171	se marcan 62,000 m2 de Señalización horizontal de la red vial	Señalización vías	No m2 vía demarcados	142000	1,509,076,089	15/02/2014	31/12/2014	Secretaría de Tránsito
	34050010006	I	Cámaras de vigilancia para el control del tráfico									
	34050010007	I	Implementación del Plan de Movilidad Urbana PIMU									
4132	34050010007	pr	Implementación Plan Integral de Movilidad Urbana PIMU	17032909	39	Informe de escenarios de movilidad bajo indicadores ambientales	Número	2	400,000,000	01/01/2014	31/12/2014	Departamento Administrativo de Planeación. Subdirección del POT y Servicios Públicos
						Informe multivariable de propuestas de movilidad	Número	2				
						Implementación y puesta en marcha del Observatorio de Movilidad	Número	2				



FORMATO FORMULACIÓN DEL PLAN DE ACCIÓN
RELACIÓN DE LOS PROYECTOS DE COMPETENCIA DE LA DEPENDENCIA FRENTE AL PLAN DE DESARROLLO
CUADRO 1F

3

17/dic/2013

DEPENDENCIA:

MUNICIPIO DE SANTIAGO DE CALI


Fecha de reporte:


31/01/2014


Vigencia:


2014


[illegible]


 ALCALDÍA DE SANTIAGO DE CALI DIRECCIONAMIENTO ESTRATEGICO PLANEACION ECONOMICA Y SOCIAL			SISTEMAS DE GESTIÓN SGC - MECI - SISTEDA FORMATO FORMULACIÓN DEL PLAN DE ACCIÓN RELACIÓN DE LOS PROYECTOS DE COMPETENCIA DE LA DEPENDENCIA FRENTE AL PLAN DE DESARROLLO CUADRO 1F							MEDE01.03.18.P03.F01								
										VERSIÓN		3						
										FECHA APROBACIÓN		17/dic/2013						
DEPENDENCIA: MUNICIPIO DE SANTIAGO DE CALI														Fecha de reporte:		31/01/2014	Vigencia:	2014
Código dependencia	Código general	Clase	Identificación de la línea estratégica, componente, programa, indicador y proyectos de inversión	Clasificación (BP)	Meta a alcanzar Plan Indicativo 2014	Meta del proyecto (Descripción)	Indicador del proyecto (Descripción)	Valor de la meta del proyecto	Presupuesto inicial (Pesos)	Día / Mes/ Año (Inicio)	Día / Mes / Año (Finalización)	Dependencia responsable (Reparto administrativo)						
	34050030005	I	Integración de transportadores con rutas legales de transporte público, organizados y/o asociados en sectores de ladera, al SITM MIO (comunas 1,18,19,20)															
	34050030006	I	Implementación de zonas sin tráfico vehicular (zona boulevard del rio Cali)															
	34050030007	I	Viajes diarios en bicicleta															
	3405004	P	Corredor Verde															
	34050040001	I	Formulación de estudios de factibilidad, prediseño, diseño del Corredor Verde															
4151	34050040001	pr	Estudios, diseños, construcción obras Sistema de Valorización por beneficio general.	18028720	3	Continuar con la ejecución de la I Fase del Plan Obras por Valorización de las 21 Megaobras (No de obras)	No. De Obras en ejecución	4	178,002,486,000	01/01/2014	31/12/2014	Secretaría de Infraestructura y Valorización. Despacho. Subsecretaría de Apoyo Técnico. Subsecretaría de Infraestructura y Mantenimiento Vial						
	34050040002	I	Avance en la construcción del Corredor Verde															
	3405005	P	Infraestructura para la movilidad															
	34050050001	I	Continuación de la ejecución de obras a realizar por el Sistema de contribución de Valorización															
	34050050002	I	Longitud de vía rehabilitada (67.4 km de 367 km)															
4151	34050050002	pr	Mantenimiento pavimento rígido y flexible Vías Ciudad de Cali	18028714		Mantenimiento del pavimento rígido y flexible (m2)	KM de mantenimiento de pavimento rígido y flexible	21.55	8,872,467,939	01/01/2014	31/12/2014	Secretaría de Infraestructura y Valorización. Despacho. Subsecretaría de Apoyo Técnico. Subsecretaría de Infraestructura y Mantenimiento Vial						


 ALCALDÍA DE SANTIAGO DE CALI DIRECCIONAMIENTO ESTRATEGICO PLANEACION ECONOMICA Y SOCIAL			SISTEMAS DE GESTIÓN SGC - MECI - SISTEDA FORMATO FORMULACIÓN DEL PLAN DE ACCIÓN RELACIÓN DE LOS PROYECTOS DE COMPETENCIA DE LA DEPENDENCIA FRENTE AL PLAN DE DESARROLLO CUADRO 1F							MEDE01.03.18.P03.F01								
										VERSIÓN		3						
										FECHA APROBACIÓN		17/dic/2013						
DEPENDENCIA: MUNICIPIO DE SANTIAGO DE CALI														Fecha de reporte:		31/01/2014	Vigencia:	2014
Código dependencia	Código general	Clase	Identificación de la línea estratégica, componente, programa, indicador y proyectos de inversión	Clasificación (BP)	Meta a alcanzar Plan Indicativo 2014	Meta del proyecto (Descripción)	Indicador del proyecto (Descripción)	Valor de la meta del proyecto	Presupuesto inicial (Pesos)	Día / Mes/ Año (Inicio)	Día / Mes / Año (Finalización)	Dependencia responsable (Reparto administrativo)						
4151	34050050002	pr	Mantenimiento Malla vial de la Comuna 11. Santiago de Cali.	18028829	18.2	Mantenimiento de varias vías en la comuna 11	KM de Mantenimiento de varias vías en la comuna 11 realizado	1.43	803,962,496	01/05/2014	31/12/2014	Secretaría de Infraestructura y Valorización. Despacho. Subsecretaría de Apoyo Técnico. Subsecretaría de Infraestructura y Mantenimiento Vial						
4151	34050050002	pr	Mantenimiento de varias vías en la Comuna 12 de Santiago de Cali.	18028832		Mantenimiento de vías en varios barrios de la Comuna 12	KM de Mantenimiento de vías en varios barrios de la Comuna 12 realizado.	0.61	307,858,570	01/05/2014	31/12/2014	Secretaría de Infraestructura y Valorización. Despacho. Subsecretaría de Apoyo Técnico. Subsecretaría de Infraestructura y Mantenimiento Vial						
	34050050003	I	Longitud de vía pavimentada (22.0 km de 107 km) zona urbana															
4151	34050050003	pr	Proyecto pavimentación de vías ciudad de Cali	18028731	5.9	Pavimentación de vías en ciudad de Cali. (m2)	KM. de pavimentación de vías	1.15	1,249,423,434	01/01/2014	31/12/2014	Secretaría de Infraestructura y Valorización. Despacho. Subsecretaría de Apoyo Técnico. Subsecretaría de Infraestructura y Mantenimiento Vial						
	34050050004	I	Longitud de vía pavimentada Vuelta de Occidente (9 km)															
4151	34050050004	pr	Construcción de la Carretera Vuelta de Occidente	18028717	3	Pavimentación vía vuelta de Occidente	KM.de Pavimentación vía vuelta de Occidente	3.5	3,850,272,853	01/01/2014	31/12/2014	Secretaría de Infraestructura y Valorización. Despacho. Subsecretaría de Apoyo Técnico. Subsecretaría de Infraestructura y Mantenimiento Vial						


 ALCALDÍA DE SANTIAGO DE CALI DIRECCIONAMIENTO ESTRATEGICO PLANEACION ECONOMICA Y SOCIAL			SISTEMAS DE GESTIÓN SGC - MECI - SISTEDA FORMATO FORMULACIÓN DEL PLAN DE ACCIÓN RELACIÓN DE LOS PROYECTOS DE COMPETENCIA DE LA DEPENDENCIA FRENTE AL PLAN DE DESARROLLO CUADRO 1F							MEDE01.03.18.P03.F01			
										VERSIÓN		3	
										FECHA APROBACIÓN		17/dic/2013	
DEPENDENCIA: MUNICIPIO DE SANTIAGO DE CALI							Fecha de reporte:		31/01/2014	Vigencia:	2014		
Código dependencia	Código general	Clase	Identificación de la línea estratégica, componente, programa, indicador y proyectos de inversión	Clasificación (BP)	Meta a alcanzar Plan Indicativo 2014	Meta del proyecto (Descripción)	Indicador del proyecto (Descripción)	Valor de la meta del proyecto	Presupuesto inicial (Pesos)	Día / Mes/ Año (Inicio)	Día / Mes / Año (Finalización)	Dependencia responsable (Reparto administrativo)	
	34050050005	I	Mantenimiento de vías rurales										
4151	34050050005	pr	Construcción huellas vehiculares, grada anden, cunetas y obras de drenaje en los C	18028851		Construcción huellas, grada anden y obras de drenaje	KM. de huellas y obras de drenaje construidas.	2.76	702,181,344	01/06/2014	31/12/2014	Secretaría de Infraestructura y Valorización. Despacho. Subsecretaría de Apoyo Técnico. Subsecretaría de Infraestructura y Mantenimiento Vial	
4151	34050050005	pr	Construcción huellas vehiculares y canaletas Corregimiento la Castilla veredas Cab	18028839		Construcción huellas y canaletas	KM. de huellas y canaletas construidas	0.55	193,592,609	01/06/2014	31/12/2014	Secretaría de Infraestructura y Valorización. Despacho. Subsecretaría de Apoyo Técnico. Subsecretaría de Infraestructura y Mantenimiento Vial	
4151	34050050005	pr	Mantenimiento vía Avenida 46 oeste entre calles 9 y 9C oeste Corregimiento de Mor	18028840		Mantenimiento vial	KM. de Mantenimiento vial realizado	0.24	193,562,609	01/06/2014	31/12/2014	Secretaría de Infraestructura y Valorización. Despacho. Subsecretaría de Apoyo Técnico. Subsecretaría de Infraestructura y Mantenimiento Vial	
4151	34050050005	pr	Construcción huellas y obras de drenaje Corregimiento los Andes, vías veredales.	18028841		Construcción huellas , obras de drenaje	KM. de huellas , obras de drenaje	0.99	61,592,610	01/06/2014	31/12/2014	Secretaría de Infraestructura y Valorización. Despacho. Subsecretaría de Apoyo Técnico. Subsecretaría de Infraestructura y Mantenimiento Vial	


 ALCALDÍA DE SANTIAGO DE CALI DIRECCIONAMIENTO ESTRATEGICO PLANEACION ECONOMICA Y SOCIAL				SISTEMAS DE GESTIÓN SGC - MECI - SISTEDA FORMATO FORMULACIÓN DEL PLAN DE ACCIÓN RELACIÓN DE LOS PROYECTOS DE COMPETENCIA DE LA DEPENDENCIA FRENTE AL PLAN DE DESARROLLO CUADRO 1F					MEDE01.03.18.P03.F01			
									VERSIÓN		3	
									FECHA APROBACIÓN		17/dic/2013	
DEPENDENCIA: MUNICIPIO DE SANTIAGO DE CALI									Fecha de reporte:	31/01/2014	Vigencia:	2014
Código dependencia	Código general	Clase	Identificación de la línea estratégica, componente, programa, indicador y proyectos de inversión	Clasificación (BP)	Meta a alcanzar Plan Indicativo 2014	Meta del proyecto (Descripción)	Indicador del proyecto (Descripción)	Valor de la meta del proyecto	Presupuesto inicial (Pesos)	Día / Mes/ Año (Inicio)	Día / Mes / Año (Finalización)	Dependencia responsable (Reparto administrativo)
4151	34050050005	pr	Construcción huellas , canaletas y grada disipadora Corregimiento Villacarmelo San	18028842	11	Construcción huellas, canaletas y grada	KM. de huellas , canaletas y grada	0.576	151,592,608	01/06/2014	31/12/2014	Secretaría de Infraestructura y Valorización. Despacho. Subsecretaría de Apoyo Técnico. Subsecretaría de Infraestructura y Mantenimiento Vial
4151	34050050005	pr	Construcción huellas y canaletas corregimiento la Buitrera Santiago de Cali	18028843		Construcción huellas, canaletas	KM. de huellas , canaletas	0.81	135,514,826	01/06/2014	31/12/2014	Secretaría de Infraestructura y Valorización. Despacho. Subsecretaría de Apoyo Técnico. Subsecretaría de Infraestructura y Mantenimiento Vial
4151	34050050005	pr	Construcción huellas vehiculares, canaletas Corregimiento de Pance Santiago de C	18028844		Construcción huellas vehiculares	KM. de huellas vehiculares construidas	0.5	155,000,000	01/06/2014	31/12/2014	Secretaría de Infraestructura y Valorización. Despacho. Subsecretaría de Apoyo Técnico. Subsecretaría de Infraestructura y Mantenimiento Vial
4151	34050050005	pr	Construcción huellas vehiculares, canaletas Corregimiento de Pichindé Santiago de	18028845		Construcción huellas vehiculares	KM. de huellas vehiculares construidas	0.51	169,000,000	01/06/2014	31/12/2014	Secretaría de Infraestructura y Valorización. Despacho. Subsecretaría de Apoyo Técnico. Subsecretaría de Infraestructura y Mantenimiento Vial


 ALCALDÍA DE SANTIAGO DE CALI DIRECCIONAMIENTO ESTRATEGICO PLANEACION ECONOMICA Y SOCIAL			SISTEMAS DE GESTIÓN SGC - MECI - SISTEDA FORMATO FORMULACIÓN DEL PLAN DE ACCIÓN RELACIÓN DE LOS PROYECTOS DE COMPETENCIA DE LA DEPENDENCIA FRENTE AL PLAN DE DESARROLLO CUADRO 1F							MEDE01.03.18.P03.F01					
										VERSIÓN		3			
										FECHA APROBACIÓN		17/dic/2013			
DEPENDENCIA: MUNICIPIO DE SANTIAGO DE CALI											Fecha de reporte:		31/01/2014	Vigencia:	2014
Código dependencia	Código general	Clase	Identificación de la línea estratégica, componente, programa, indicador y proyectos de inversión	Clasificación (BP)	Meta a alcanzar Plan Indicativo 2014	Meta del proyecto (Descripción)	Indicador del proyecto (Descripción)	Valor de la meta del proyecto	Presupuesto inicial (Pesos)	Día / Mes/ Año (Inicio)	Día / Mes / Año (Finalización)	Dependencia responsable (Reparto administrativo)			
4151	34050050005	pr	Construcción huellas, obras de drenaje y protección Vereda Santa Helena, Corregim	18028847	4	Construcción huellas vehiculares, obras de drenaje	KM. de huellas vehiculares , obras de drenaje construidas	0.14	53,592,609	01/06/2014	31/12/2014	Secretaría de Infraestructura y Valorización. Despacho. Subsecretaría de Apoyo Técnico. Subsecretaría de Infraestructura y Mantenimiento Vial			
	34050050006	I	Mantenimiento de puentes peatonales y vehiculares												
	34050050007	I	Construcción de puentes vehiculares y peatonales												
4151	34050050007	pr	Construcción de puentes peatonales y vehiculares	18028819		Construcción de puentes peatonales y vehiculares	No. de puentes peatonales y vehiculares construidos	5	535,329,000	01/01/2014	31/12/2014	Secretaría de Infraestructura y Valorización. Despacho. Subsecretaría de Apoyo Técnico. Subsecretaría de Infraestructura y Mantenimiento Vial			
4151	34050050007	pr	Construcción puente vehicular en la Avenida 8B Norte entre calles 44N y 46N. Santi	18028848		Construcción de puentes vehicular	No. de puente vehicular construido	1	299,757,555	01/06/2014	31/12/2014	Secretaría de Infraestructura y Valorización. Despacho. Subsecretaría de Apoyo Técnico. Subsecretaría de Infraestructura y Mantenimiento Vial			
	34050050008	I	Actualización del Plan Vial y de Transporte												
	34050050009	I	Estudio origen – destino de mercancías (Estatuto de carga)												
	34050050010	I	Estudio Plan Maestro de parqueaderos y estacionamientos												
4152	34050050010	pr	FORMULACIÓN PLAN MAESTRO DE PARQUEADEROS Y ESTACIONAMIENTOS EN EL MUNICIPIO DE CALI	17033180	1 estudio de plan maestro de parqueaderos y estacionamientos	Estudio Plan Maestro de parqueaderos y estacionamientos	No de estudios de plan maestro de parqueaderos y estacionamientos realizados	1	200,000,000	15/02/2014	31/12/2014	Secretaría de Tránsito			


<div></div> <div>ALCALDÍA DE SANTIAGO DE CALI</div> <div>DIRECCIONAMIENTO ESTRATEGICO PLANEACION ECONOMICA Y SOCIAL</div>			SISTEMAS DE GESTIÓN SGC - MECI - SISTEDA							MEDE01.03.18.P03.F01			
										VERSIÓN		3	
										FECHA APROBACIÓN		17/dic/2013	
FORMATO FORMULACIÓN DEL PLAN DE ACCIÓN													
RELACIÓN DE LOS PROYECTOS DE COMPETENCIA DE LA DEPENDENCIA FRENTE AL PLAN DE DESARROLLO													
CUADRO 1F													
DEPENDENCIA: MUNICIPIO DE SANTIAGO DE CALI							Fecha de reporte:		31/01/2014	Vigencia:	2014		
Código dependencia	Código general	Clase	Identificación de la línea estratégica, componente, programa, indicador y proyectos de inversión	Clasificación (BP)	Meta a alcanzar Plan Indicativo 2014	Meta del proyecto (Descripción)	Indicador del proyecto (Descripción)	Valor de la meta del proyecto	Presupuesto inicial (Pesos)	Día / Mes/ Año (Inicio)	Día / Mes / Año (Finalización)	Dependencia responsable (Reparto administrativo)	
	34050050011	I	Implementación del Plan maestro de parqueaderos										
	34050050012	I	Implementación de Motovía										
	34050050013	I	Gestión concertada para la formulación de estudio de prediseño y factibilidad de la conexión vial ciudad región										
	34050050014	I	Avance de construcción del eje vial ciudad región										
	3405006	P	Seguridad Vial										
	34050060001	I	Estudios de accidentalidad vial en la red vial del municipio										
4152	34050060001	pr	ESTUDIOS DE PLANEAMIENTO EN SEGURIDAD VIAL EN CALI	17033177	se elaboran 14 Estudios de accidentalidad vial en la red vial del municipio	Estudios de accidentalidad vial en la red vial del municipio	No de estudios de accidentalidad vial realizados	1	100,000,000	15/02/2014	31/12/2014	Secretaría de Tránsito	
4152	34050060001	pr	ESTUDIO DE ACCIDENTALIDAD VIAL EN SITIOS CRÍTICOS DEL MUNICIPIO DE SANTIAGO DE CALI	17033182	se elaboran 1 Estudios de accidentalidad vial en la red vial del municipio	Estudios de accidentalidad vial en la red vial del municipio	No de estudios de accidentalidad vial realizados	1	100,000,000	15/02/2014	31/12/2014	Secretaría de Tránsito	
	34050060002	I	Estudios de ingeniería de tránsito: mapas de intersecciones críticas por morbilidad y mortalidad de usuarios de la red										
	34050060003	I	Estudios de accidentalidad vial y alternativas de solución en el Sistema de Transporte Masivo MIO										
	34050060004	I	Implementación de Zonas 30 (seguridad vial para escolares) y programas de rutas seguras al Colegio en todas las zonas escolares de la cinco comunas de mayor accidentalidad de Cali										
	34050060005	I	Implementación de escuela de formación en educación vial										
4152	34050060005	pr	FORTEALECIMIENTO EN LA FORMACIÓN DE CULTURA VIAL MUNICIPIO DE CALI	02033164 A		Equipos adquiridos para la formación cultura vial	No de equipos adquiridos para la formación de cultura vial	11	120,000,000	15/02/2014	31/12/2014	Secretaría de Tránsito	
4152	34050060005	pr	FORTEALECIMIENTO EN LA FORMACIÓN DE CULTURA VIAL MUNICIPIO DE CALI	02033164 B		Programa de educación vial en los diferentes niveles de educación formal, cursos de infractores y campañas de educación vial	No de instructores incorporados	8	264,000,000	15/02/2014	31/12/2014	Secretaría de Tránsito	


<div></div> <div>ALCALDÍA DE SANTIAGO DE CALI</div> <div>DIRECCIONAMIENTO ESTRATEGICO PLANEACION ECONOMICA Y SOCIAL</div>			SISTEMAS DE GESTIÓN SGC - MECI - SISTEDA							MEDE01.03.18.P03.F01					
										VERSIÓN		3			
										FECHA APROBACIÓN		17/dic/2013			
FORMATO FORMULACIÓN DEL PLAN DE ACCIÓN															
RELACIÓN DE LOS PROYECTOS DE COMPETENCIA DE LA DEPENDENCIA FRENTE AL PLAN DE DESARROLLO															
CUADRO 1F															
DEPENDENCIA: MUNICIPIO DE SANTIAGO DE CALI											Fecha de reporte:		31/01/2014	Vigencia:	2014
Código dependencia	Código general	Clase	Identificación de la línea estratégica, componente, programa, indicador y proyectos de inversión	Clasificación (BP)	Meta a alcanzar Plan Indicativo 2014	Meta del proyecto (Descripción)	Indicador del proyecto (Descripción)	Valor de la meta del proyecto	Presupuesto inicial (Pesos)	Día / Mes/ Año (Inicio)	Día / Mes / Año (Finalización)	Dependencia responsable (Reparto administrativo)			
4152	34050060005	pr	FORTALECIMIENTO EN LA FORMACIÓN DE CULTURA VIAL MUNICIPIO DE CALI	02033164 C	Implementación de escuela de formación en educación vial	Programas de sensibilización y concientización por el respeto a las señales de tránsito.	No de campañas de sensibilización realizadas	6	441,864,000	15/02/2014	31/12/2014	Secretaría de Tránsito			
4152	34050060005	pr	FORTALECIMIENTO EN LA FORMACIÓN DE CULTURA VIAL MUNICIPIO DE CALI	02033164 D		Material Didáctico	No de insumos adquiridos	68500	100,000,000	15/02/2014	31/12/2014	Secretaría de Tránsito			
4152	34050060005	pr	FORTALECIMIENTO EN LA FORMACIÓN DE CULTURA VIAL MUNICIPIO DE CALI	02033164 E		Encuentro de Patrullas escolares	No de encuentro de patrullas escolares realizados	1	50,000,000	15/02/2014	31/12/2014	Secretaría de Tránsito			
4152	34050060005	pr	IMPLEMENTACIÓN DEL CENTRO DE ENSEÑANZA AUTOMOVILÍSTICA EN EL MUNICIPIO DE CALI	17033178 A		puesta en marcha del centro de enseñanza	No de centros de enseñanza automovilísticas del municipio de Cali funcionando	1	464,000,000	15/02/2014	31/12/2014	Secretaría de Tránsito			
	34050060006	I	Operativos para optimizar el control y la seguridad vial												
4152	34050060006	pr	Ampliación cobertura Seguridad Vial	22002817	se realizan 360 Operativos para optimizar el control y la seguridad vial	planes de transito, operativos de control	No operativos de control realizados	360	23,156,421,401	15/02/2014	31/12/2014	Secretaría de Tránsito			
	3406	C	Servicios Públicos												
	3406001	P	Agua y Saneamiento Básico												
	34060010001	I	Edificaciones con sistema de almacenamiento de agua – tanques de almacenamiento de agua cumpliendo requisitos sanitarios												
				1041804A		Empresas de mantenimiento, lavado y desinfección de sistemas de almacenamiento de agua para consumo humano con seguimiento a planes de mejoramiento	No Empresas de mantenimiento, lavado y desinfección de sistemas de almacenamiento de agua para consumo humano con seguimiento a planes de mejoramiento	22							


<div></div> <div>ALCALDÍA DE SANTIAGO DE CALI</div> <div>DIRECCIONAMIENTO ESTRATEGICO PLANEACION ECONOMICA Y SOCIAL</div>			SISTEMAS DE GESTIÓN SGC - MECI - SISTEDA							MEDE01.03.18.P03.F01					
										VERSIÓN		3			
										FECHA APROBACIÓN		17/dic/2013			
FORMATO FORMULACIÓN DEL PLAN DE ACCIÓN															
RELACIÓN DE LOS PROYECTOS DE COMPETENCIA DE LA DEPENDENCIA FRENTE AL PLAN DE DESARROLLO															
CUADRO 1F															
DEPENDENCIA: MUNICIPIO DE SANTIAGO DE CALI											Fecha de reporte:		31/01/2014	Vigencia:	2014
Código dependencia	Código general	Clase	Identificación de la línea estratégica, componente, programa, indicador y proyectos de inversión	Clasificación (BP)	Meta a alcanzar Plan Indicativo 2014	Meta del proyecto (Descripción)	Indicador del proyecto (Descripción)	Valor de la meta del proyecto	Presupuesto inicial (Pesos)	Día / Mes/ Año (Inicio)	Día / Mes / Año (Finalización)	Dependencia responsable (Reparto administrativo)			
4145	34060010001	pr	Control de sistemas de almacenamiento de agua para consumo humano en edificaciones del área urbana del municipio de Santiago de Cali.	1041804B	750	edificaciones con sistema de almacenamiento de agua para consumo humano con control y seguimiento a los planes de mejora	No de edificaciones con sistema de almacenamiento de agua para consumo humano con control y seguimiento a los planes de mejora	750	172,913,370	15/01/2014	31/12/2014	Secretaría de Salud Pública Municipal Grupo de Salud Pública			
				1041804C		Comité intersectorial para la gestión de calidad de agua en sistemas de almacenamiento de agua para consumo humano	Número	1							
	34060010002	I	Sistemas de tratamiento de agua residual en el área rural												
4145	34060010002	pr	Mejoramiento Sistemas de Alcantarillado y Tratamiento de Aguas Residuales Domésticas Área Rural Municipio de Santiago de Cali.	3041806A	14	Juntas Administradoras apoyadas en su organización y en la administración de su sistemas	No de Juntas Administradoras apoyadas en su organización y en la administración de su sistemas	15	1,217,913,791	15/01/2014	31/12/2014	Secretaría de Salud Pública Municipal Equipo de Salud Pública Área Rural			
				3041806B		PTARD reparada	Número	2							
				3041806C		obras con Interventoría	No de obras con Interventoría	3							
				3041806D		Alcantarillado construido	Número	1							
	34060010003	I	Sistemas de suministro de agua potable en el área rural												
4145	34060010003	pr	Mejoramiento Sistemas de Acueducto y Potabilización de Agua de Consumo Área Rural municipio de Santiago de Cali. A	3041805A	28	Juntas Administradoras apoyadas en su organización y en la administración y operación de los sistemas	No de Juntas Administradoras apoyadas	25	782,086,209	15/01/2014	31/12/2014	Secretaría de Salud Pública Municipal Equipo de Salud Pública Área Rural			
				3041805B		Obras con Interventoría	No de Obras con Interventoría	5							
				3041805C		Acueducto mejorado	Número	5							
	34060010004	I	Pago del déficit de subsidios a las empresas de servicios públicos, (acueducto, alcantarillado y aseo), de los usuarios de los estratos 1,2, y 3, que cumplan con las condiciones establecidas en la Ley 142 de 1994.												


<div></div> <div>ALCALDÍA DE SANTIAGO DE CALI</div> <div>DIRECCIONAMIENTO ESTRATÉGICO PLANEACION ECONOMICA Y SOCIAL</div>			<div>SISTEMAS DE GESTIÓN SGC - MECI - SISTEDA</div> <div>FORMATO FORMULACIÓN DEL PLAN DE ACCIÓN</div> <div>RELACIÓN DE LOS PROYECTOS DE COMPETENCIA DE LA DEPENDENCIA FRENTE AL PLAN DE DESARROLLO</div> <div>CUADRO 1F</div>							MEDE01.03.18.P03.F01								
										VERSIÓN		3						
										FECHA APROBACIÓN		17/dic/2013						
DEPENDENCIA: MUNICIPIO DE SANTIAGO DE CALI														Fecha de reporte:		31/01/2014	Vigencia:	2014
Código dependencia	Código general	Clase	Identificación de la línea estratégica, componente, programa, indicador y proyectos de inversión	Clasificación (BP)	Meta a alcanzar Plan Indicativo 2014	Meta del proyecto (Descripción)	Indicador del proyecto (Descripción)	Valor de la meta del proyecto	Presupuesto inicial (Pesos)	Día / Mes/ Año (Inicio)	Día / Mes / Año (Finalización)	Dependencia responsable (Reparto administrativo)						
4132	34060010004	pr	Subsidio servicios públicos en Santiago de Cali	03026123	100	Pago deuda con Emcali vigencia 2014	Número	1	37,541,897,844	01/01/2014	31/12/2014	Departamento Administrativo de Planeación. Subdirección del POT y Servicios Públicos						
						Pago déficit de subsidios alcantarillado	Número	1										
						Pago déficit de subsidios aseo	Número	1										
						Pago déficit de subsidios acueducto	Número	1										
	34060010005	I	Reposición de alcantarillado en el área rural en los corregimientos Saladito y la Elvira															
	34060010006	I	Mejoramiento de las válvulas, el control sistema hidráulico y encerramiento de PTAR, en el corregimiento La Paz															
	3406002	P	Planificación de la oferta de servicios públicos domiciliarios															
	34060020001	I	Adopción de la Política Municipal de servicios públicos domiciliarios															
	34060020002	I	Formulación y adopción del Plan Maestro de Servicios Públicos y TIC															
4132	34060020002	pr	Desarrollo del Plan Maestro de Servicios Públicos en el Municipio de Cali	22032852	1	Documento técnico para el estudio en el componente agua potable	Unidad	1	100,000,000	01/01/2014	31/12/2014	Departamento Administrativo de Planeación. Subdirección del POT y Servicios Públicos						
						Documento técnico para el estudio en el componente aguas residuales	Unidad	1										
						Documento técnico para el área el estudio en el componente energía	Unidad	1										
						Documento técnico para el estudio en el componente telecomunicaciones	Unidad	1										
						Documento técnico para el componente gas domiciliarios	Unidad	1										
	34060020003	I	Ajuste y adopción del Estatuto de Servicios Públicos															


 ALCALDÍA DE SANTIAGO DE CALI DIRECCIONAMIENTO ESTRATEGICO PLANEACION ECONOMICA Y SOCIAL			SISTEMAS DE GESTIÓN SGC - MECI - SISTEDA FORMATO FORMULACIÓN DEL PLAN DE ACCIÓN RELACIÓN DE LOS PROYECTOS DE COMPETENCIA DE LA DEPENDENCIA FRENTE AL PLAN DE DESARROLLO CUADRO 1F							MEDE01.03.18.P03.F01								
										VERSIÓN		3						
										FECHA APROBACIÓN		17/dic/2013						
DEPENDENCIA: MUNICIPIO DE SANTIAGO DE CALI														Fecha de reporte:		31/01/2014	Vigencia:	2014
Código dependencia	Código general	Clase	Identificación de la línea estratégica, componente, programa, indicador y proyectos de inversión	Clasificación (BP)	Meta a alcanzar Plan Indicativo 2014	Meta del proyecto (Descripción)	Indicador del proyecto (Descripción)	Valor de la meta del proyecto	Presupuesto inicial (Pesos)	Día / Mes/ Año (Inicio)	Día / Mes / Año (Finalización)	Dependencia responsable (Reparto administrativo)						
4132	34060020003	pr	Aplicación de lineamientos para la provisión de servicios públicos domiciliarios y TIC's en el Municipio de Santiago de Cali	22046025	1	Registro de la información suministrada por los diferentes operadores de servicios públicos.	Número	6	333,032,115	01/01/2014	31/12/2014	Departamento Administrativo de Planeación. Subdirección del POT y Servicios Públicos						
						Reportes de seguimiento y evaluación a las intervenciones sobre el espacio público	Número	150										
						Ajuste del borrador del Estatuto de Servicios Públicos.	Número	1										
						Cargue de información en el Sistema Único de Información de la SPD.	Porcentaje	100										
	34060020004	I	Estudio de fuente de suministro de agua de largo plazo para Cali realizado															
	34060020005	I	Diseño e implementación del programa Agua para Todos / mínimo vital															
4132	34060020005	pr	Subsidio mínimo vital servicio de acueducto para población estrato 1 del Municipio Santiago de Cali	03046020	80	Mínimo Vital	m3	510853	7,629,524,217	01/01/2014	31/12/2014	Departamento Administrativo de Planeación. Subdirección del POT y Servicios Públicos						
	34060020006	I	Ejecución plan de inversiones de saneamiento y manejo de vertimientos en el área urbana															
	34060020007	I	Ejecución de plan de inversiones de acueducto															
	34060020008	I	Gestiones necesarias para el cese de la intervención de las Empresas Municipales de Cali – EMCALI															
	3406003	P	Energía Duradera															
	34060030001	I	Nivel de pérdidas en energía eléctrica															
	34060030002	I	Viviendas con servicio de energía eléctrica autorizada															
	34060030003	I	Cambio gradual del Alumbrado Público a luz blanca o similar															
						Facturas de servicio prestado suministro de energía	Número	24										


<div></div> <div>ALCALDÍA DE SANTIAGO DE CALI</div> <div>DIRECCIONAMIENTO ESTRATÉGICO PLANEACION ECONOMICA Y SOCIAL</div>			SISTEMAS DE GESTIÓN SGC - MECI - SISTEDA							MEDE01.03.18.P03.F01					
										VERSIÓN		3			
										FECHA APROBACIÓN		17/dic/2013			
FORMATO FORMULACIÓN DEL PLAN DE ACCIÓN															
RELACIÓN DE LOS PROYECTOS DE COMPETENCIA DE LA DEPENDENCIA FRENTE AL PLAN DE DESARROLLO															
CUADRO 1F															
DEPENDENCIA: MUNICIPIO DE SANTIAGO DE CALI											Fecha de reporte:		31/01/2014	Vigencia:	2014
Código dependencia	Código general	Clase	Identificación de la línea estratégica, componente, programa, indicador y proyectos de inversión	Clasificación (BP)	Meta a alcanzar Plan Indicativo 2014	Meta del proyecto (Descripción)	Indicador del proyecto (Descripción)	Valor de la meta del proyecto	Presupuesto inicial (Pesos)	Día / Mes/ Año (Inicio)	Día / Mes / Año (Finalización)	Dependencia responsable (Reparto administrativo)			
4132	34060030003	pr	Renovación gradual del sistema de alumbrado público en el Municipio de Santiago de Cali	22046028	35	Facturas servicio prestado por facturación y recaudo del impuesto de alumbrado público	Número	84	86,100,072,000	01/01/2014	31/12/2014	Departamento Administrativo de Planeación. Subdirección del POT y Servicios Públicos			
						Facturas por servicio de administración, operación y recaudo del alumbrado público	Número	12							
						Porcentaje cambio gradual a luz blanca o similar	Porcentaje	25							
						Informe de Interventoría Técnica e Inspectorías	Número	4							
	34060030004	I	Informes de supervisión y control al convenio interadministrativo de alumbrado público												
4132	34060030004	pr	Control al convenio servicio de alumbrado público en el Municipio de Santiago de Cali	22046012	12	Informe apoyo coordinación	Unidad	12	2,592,047,000	01/01/2014	31/12/2014	Departamento Administrativo de Planeación. Subdirección del POT y Servicios Públicos			
						Informe de apoyo administrativo especializado	Unidad	24							
						Informe de apoyo administrativo a la gestión	Unidad	12							
						Informe de apoyo financiero y fiduciario	Unidad	12							
						Informe de apoyo contable y tributario	Unidad	12							
						Informe de apoyo presupuestal	Unidad	12							
						Informe de apoyo jurídico	Unidad	12							
						Informe de apoyo técnico general	Unidad	60							
						Informe de apoyo técnico - operativos por zona del área urbana	Unidad	36							
Informe de apoyo técnico y operativo por el área rural	Unidad	12													


 ALCALDÍA DE SANTIAGO DE CALI DIRECCIONAMIENTO ESTRATEGICO PLANEACION ECONOMICA Y SOCIAL			SISTEMAS DE GESTIÓN SGC - MECI - SISTEDA FORMATO FORMULACIÓN DEL PLAN DE ACCIÓN RELACIÓN DE LOS PROYECTOS DE COMPETENCIA DE LA DEPENDENCIA FRENTE AL PLAN DE DESARROLLO CUADRO 1F							MEDE01.03.18.P03.F01								
										VERSIÓN		3						
										FECHA APROBACIÓN		17/dic/2013						
DEPENDENCIA: MUNICIPIO DE SANTIAGO DE CALI														Fecha de reporte:		31/01/2014	Vigencia:	2014
Código dependencia	Código general	Clase	Identificación de la línea estratégica, componente, programa, indicador y proyectos de inversión	Clasificación (BP)	Meta a alcanzar Plan Indicativo 2014	Meta del proyecto (Descripción)	Indicador del proyecto (Descripción)	Valor de la meta del proyecto	Presupuesto inicial (Pesos)	Día / Mes/ Año (Inicio)	Día / Mes / Año (Finalización)	Dependencia responsable (Reparto administrativo)						
						Informe de apoyo técnico general y sistemas	Unidad	12										
						No. Recorridos para apoyo supervisión convenio	Unidad	240										
						Certificados de mediciones y de inspección	Unidad	30										
						Inventario físico actualizado en la zona 1 y 2 del municipio	Unidad	1										
						Actos precontractuales y contractuales	Unidad	1										
	3406004	P	Gestión Integral de Residuos Sólidos															
	34060040001	I	Estaciones de transferencia de escombros en operación															
				043800A		Operación de la Estructura Provisional de Descarga de Escombros de la carrera 50 que funciona actualmente como una Estación de Transferencia de escombros.	m3	35000	1,300,000,000									


<div></div> <div>ALCALDÍA DE SANTIAGO DE CALI</div> <div>DIRECCIONAMIENTO ESTRATÉGICO PLANEACION ECONOMICA Y SOCIAL</div>			<div>SISTEMAS DE GESTIÓN SGC - MECI - SISTEDA</div> <div>FORMATO FORMULACIÓN DEL PLAN DE ACCIÓN</div> <div>RELACIÓN DE LOS PROYECTOS DE COMPETENCIA DE LA DEPENDENCIA FRENTE AL PLAN DE DESARROLLO</div> <div>CUADRO 1F</div>							MEDE01.03.18.P03.F01							
										VERSIÓN		3					
										FECHA APROBACIÓN		17/dic/2013					
DEPENDENCIA: MUNICIPIO DE SANTIAGO DE CALI														Fecha de reporte:	31/01/2014	Vigencia:	2014
Código dependencia	Código general	Clase	Identificación de la línea estratégica, componente, programa, indicador y proyectos de inversión	Clasificación (BP)	Meta a alcanzar Plan Indicativo 2014	Meta del proyecto (Descripción)	Indicador del proyecto (Descripción)	Valor de la meta del proyecto	Presupuesto inicial (Pesos)	Día / Mes/ Año (Inicio)	Día / Mes / Año (Finalización)	Dependencia responsable (Reparto administrativo)					
4133	34060040001	pr	IMPLEMENTACIÓN DE ESTRATEGIAS PARA LA GESTIÓN INTEGRAL DE ESCOMBROS EN SANTIAGO DE CALI	043800B	2	Administración de la estructura provisional de descarga EPD de escombros de la 50. Cubre todos los gastos administrativos (diferentes a Transporte, transferencia y disposición final y/o aprovechamiento de escombros) generados por la Operación de la Estructura provisional de Descarga de Escombros de la 50, por ejemplo: contratación de personal, papelería, pago de servicios públicos y	glb	1	90,000,000	02/01/2014	31/12/2014	DAGMA					
				043800C		Control y seguimiento de la Operación de la EPD. Interventoría a la Operación de la Estructura provisional de Descarga EPD de Escombros de la 50	Presentación del 100% de los informes de control y seguimiento del proyecto	100	48,650,000								
				043800D		Construcción de Estaciones de Transferencia de escombros en el Municipio de Santiago de Cali	estación	2	4,620,000,000								
				043800E		Estrategia de Información, Educación y Comunicación sobre la construcción de las Estaciones de Transferencia de escombros.	reunión	4	23,000,000								


 ALCALDÍA DE SANTIAGO DE CALI DIRECCIONAMIENTO ESTRATEGICO PLANEACION ECONOMICA Y SOCIAL			SISTEMAS DE GESTIÓN SGC - MECI - SISTEDA FORMATO FORMULACIÓN DEL PLAN DE ACCIÓN RELACIÓN DE LOS PROYECTOS DE COMPETENCIA DE LA DEPENDENCIA FRENTE AL PLAN DE DESARROLLO CUADRO 1F							MEDE01.03.18.P03.F01								
										VERSIÓN		3						
										FECHA APROBACIÓN		17/dic/2013						
DEPENDENCIA: MUNICIPIO DE SANTIAGO DE CALI														Fecha de reporte:		31/01/2014	Vigencia:	2014
Código dependencia	Código general	Clase	Identificación de la línea estratégica, componente, programa, indicador y proyectos de inversión	Clasificación (BP)	Meta a alcanzar Plan Indicativo 2014	Meta del proyecto (Descripción)	Indicador del proyecto (Descripción)	Valor de la meta del proyecto	Presupuesto inicial (Pesos)	Día / Mes/ Año (Inicio)	Día / Mes / Año (Finalización)	Dependencia responsable (Reparto administrativo)						
				043800F		Diseños arquitectónicos y paisajísticos de Estaciones de Transferencia de escombros en Municipio de Santiago de Cali	estudio	2	90,000,000									
				043800G		Interventoría técnica, económica y financiera.	Presentación del 100% de los informes de control y seguimiento del proyecto	100	173,285,000									
	34060040002	I	Alternativa de aprovechamiento de escombros implementada															
4132	34060040002	pr	Estudio caracterización de escombros en Santiago de Cali	21046022	N.A.	Metodología identificación de sitios de generación y disposición final.	Número	1	400,000,000	01/01/2014	31/12/2014	Departamento Administrativo de Planeación. Subdirección del POT y Servicios Públicos						
						Documento resultados sobre georeferenciación.	Número	1										
						Documento de recolección, clasificación y identificación de las muestras.	Número	1										
						Documento de análisis de las muestras de escombros	Número	1										
						Cumplimiento actividades de experimentación planificadas	Porcentaje	100										
						Número de alternativas viables de aprovechamiento de escombros	Número	2										
						Número de Recorridos para levantamiento de información de PGIRS	Número	150										
						Diseño y reproducción modificación estatuto de escombros.	Número	1										

<div></div> <div>ALCALDÍA DE SANTIAGO DE CALI</div> <div>DIRECCIONAMIENTO ESTRATEGICO PLANEACION ECONOMICA Y SOCIAL</div>			<div>SISTEMAS DE GESTIÓN SGC - MECI - SISTEDA</div> <div>FORMATO FORMULACIÓN DEL PLAN DE ACCIÓN</div> <div>RELACIÓN DE LOS PROYECTOS DE COMPETENCIA DE LA DEPENDENCIA FRENTE AL PLAN DE DESARROLLO</div> <div>CUADRO 1F</div>							MEDE01.03.18.P03.F01								
										VERSIÓN		3						
										FECHA APROBACIÓN		17/dic/2013						
DEPENDENCIA: MUNICIPIO DE SANTIAGO DE CALI														Fecha de reporte:		31/01/2014	Vigencia:	2014
Código dependencia	Código general	Clase	Identificación de la línea estratégica, componente, programa, indicador y proyectos de inversión	Clasificación (BP)	Meta a alcanzar Plan Indicativo 2014	Meta del proyecto (Descripción)	Indicador del proyecto (Descripción)	Valor de la meta del proyecto	Presupuesto inicial (Pesos)	Día / Mes/ Año (Inicio)	Día / Mes / Año (Finalización)	Dependencia responsable (Reparto administrativo)						
						Registro fotográfico del proceso de caracterización.	Número	1										
						Difusión de resultados de la caracterización de escombros	Número	2										
	34060040003	I	Sitio de disposición final de escombros en operación															
	34060040004	I	Sustitución de vehículos de tracción animal (censo 2006)															
4152	34060040004	pr	APOYO A LOS CARRETERILLEROS DEL MUNICIPIO DE SANTIAGO DE CALI	17033174	sustitución de 363 vehículos de tracción animal	Sustitución de vehículos de tracción animal	No de vehículos de tracción animal sustituidos	363	3,200,000,000	15/02/2014	31/12/2014	Secretaría de Tránsito						
4145	34060040004	pr	IVC en zoonosis como apoyo a las entidades competentes para la sustitución de vehículos de tracción animal	PG	1087	valoración medico veterinaria y certificación de los equinos carreterilleros inscritos	No de equinos valorados y certificados	246	0	01/01/2014	01/012014	Secretaría de Salud Pública Municipal Grupo de Salud Pública						
	34060040005	I	Estudio técnico y socioeconómico de la cadena del reciclaje															
	34060040006	I	Centros de acopio de residuos aprovechables en operación															
				043766A		DISEÑO ARQUITECTÓNICO Y PAISAJÍSTICO DEL CENTRO DE ACOPIO DE RESIDUOS SÓLIDOS APROVECHABLES.	número	1	40,000,000									
				043766B		CONSTRUCCIÓN ADECUACIÓN DE PREDIO COMPRA DE MAQUINARIA Y EQUIPO PARA EL CENTRO DE ACOPIO DE RESIDUOS APROVECHABLES.	número	1	1,275,000,000									

 <p>ALCALDÍA DE SANTIAGO DE CALI</p> <p>DIRECCIONAMIENTO ESTRATEGICO PLANEACION ECONOMICA Y SOCIAL</p>			<p>SISTEMAS DE GESTIÓN SGC - MECI - SISTEDA</p> <p>FORMATO FORMULACIÓN DEL PLAN DE ACCIÓN</p> <p>RELACIÓN DE LOS PROYECTOS DE COMPETENCIA DE LA DEPENDENCIA FRENTE AL PLAN DE DESARROLLO</p> <p>CUADRO 1F</p>							MEDE01.03.18.P03.F01		
										VERSIÓN		3
										FECHA APROBACIÓN		17/dic/2013
DEPENDENCIA: MUNICIPIO DE SANTIAGO DE CALI							Fecha de reporte:		31/01/2014	Vigencia:	2014	
Código dependencia	Código general	Clase	Identificación de la línea estratégica, componente, programa, indicador y proyectos de inversión	Clasificación (BP)	Meta a alcanzar Plan Indicativo 2014	Meta del proyecto (Descripción)	Indicador del proyecto (Descripción)	Valor de la meta del proyecto	Presupuesto inicial (Pesos)	Día / Mes/ Año (Inicio)	Día / Mes / Año (Finalización)	Dependencia responsable (Reparto administrativo)
4133	34060040006	pr	DESARROLLO DE LA INFRAESTRUCTURA FÍSICA DE CENTROS DE ACOPIO DE RESIDUOS SÓLIDOS APROVECHABLES EN EL MUNICIPIO DE SANTIAGO DE CALI	043766C	2	CONSTRUCCIÓN ADECUACIÓN DE PREDIO COMPRA DE MAQUINARIA Y EQUIPO PARA EL CENTRO DE ACOPIO DE RESIDUOS APROVECHABLES.	% de dotaciones	100	869,674,788	30/06/2014	31/12/2014	DAGMA
				043766D		ESTRATEGIA DE INFORMACIÓN EDUCACIÓN Y COMUNICACIÓN DEL CENTRO DE ACOPIO DE RES. APROVECHABLES.	reunión	4	94,800,000			
				043766E		INTERVENTORÍA	Presentación del 100% de los informes de control y seguimiento del proyecto	100	91,178,992			
	34060040007	I	Sistema de Manejo adecuado de lodos de alcantarillado, biosólidos y plantas de tratamiento de agua potable en operación									
	34060040008	I	Sistema de aprovechamiento de residuos orgánicos operando									
	34060040009	I	Planta de tratamiento de lixiviados del sitio de disposición final de Navarro									
	34060040010	I	Operación y mantenimiento del sistema de tratamiento del vertedero de Navarro									
4133	34060040010	pr	Operación y mantenimiento del sistema de tratamiento del vertedero de Navarro	043795A	47300	OPERACIÓN MANTENIMIENTO PTL NAVARRO	planta en operación	1	2,403,500,000	30/06/2014	31/12/2014	DAGMA
				043795B		CONTROL Y SEGUIMIENTO DEL PROYECTO	Presentación del 100% de los informes de control y seguimiento del proyecto	100	96,500,000			
	34060040011	I	Avance en el Plan de cierre y clausura del vertedero de Navarro									
	34060040012	I	Empresas generadoras de Residuos sólidos peligrosos controladas y registradas									
4133	34060040012	pr	CONTROL Y SEGUIMIENTO A LA GESTIÓN DE LOS RESIDUOS PELIGROSOS - RESPEL EN LAS 22 COMUNAS DE SANTIAGO DE CALI	043796	1000	Empresas generadoras de residuos o desechos peligrosos controladas	número	900	115,100,000	02/01/2014	31/12/2014	DAGMA

 ALCALDÍA DE SANTIAGO DE CALI DIRECCIONAMIENTO ESTRATEGICO PLANEACION ECONOMICA Y SOCIAL			SISTEMAS DE GESTIÓN SGC - MECI - SISTEDA						MEDE01.03.18.P03.F01			
FORMATO FORMULACIÓN DEL PLAN DE ACCIÓN RELACIÓN DE LOS PROYECTOS DE COMPETENCIA DE LA DEPENDENCIA FRENTE AL PLAN DE DESARROLLO CUADRO 1F						VERSIÓN		3				
						FECHA APROBACIÓN		17/dic/2013				
DEPENDENCIA: MUNICIPIO DE SANTIAGO DE CALI						Fecha de reporte:		31/01/2014	Vigencia:	2014		
Código dependencia	Código general	Clase	Identificación de la línea estratégica, componente, programa, indicador y proyectos de inversión	Clasificación (BP)	Meta a alcanzar Plan Indicativo 2014	Meta del proyecto (Descripción)	Indicador del proyecto (Descripción)	Valor de la meta del proyecto	Presupuesto inicial (Pesos)	Día / Mes/ Año (Inicio)	Día / Mes / Año (Finalización)	Dependencia responsable (Reparto administrativo)
	34060040013	I	Proyectos de inclusión social en la Gestión Integral de Residuos Sólidos									
4132	34060040013	pr	Actualización lineamientos para la operación de la ruta selectiva zona urbana de Santiago de Cali con inclusión de recicladores	21046021	N.A.	Documento con diseños de macro y micro ruta de recolección puerta a puerta	Número	1	500,000,000	01/01/2014	31/12/2014	Departamento Administrativo de Planeación. Subdirección del POT y Servicios Públicos
						Documento de los diseños de macro y micro ruta de los vehículos recolectores	Número	1				
						Documento para la articulación de la ruta y el funcionamiento de los centros de acopio.	Número	1				
						Documento del diseño logístico para la operación de la ruta	Número	1				
						Documento de análisis tarifario y la vinculación de los recicladores de oficio	Número	1				
						Documento requerimientos económicos del sistema de recolección de aprovechables	Número	1				
						Documento análisis jurídico de la ruta selectiva	Número	1				
						Documento estrategia para la vinculación de la población de recicladores de oficio	Número	1				
						Propuestas educativas elaboradas para la promoción de la ruta	Número	2				
Estrategias diseñadas para la promoción de la ruta selectiva	Número	1										

 ALCALDÍA DE SANTIAGO DE CALI DIRECCIONAMIENTO ESTRATEGICO PLANEACION ECONOMICA Y SOCIAL			SISTEMAS DE GESTIÓN SGC - MECI - SISTEDA FORMATO FORMULACIÓN DEL PLAN DE ACCIÓN RELACIÓN DE LOS PROYECTOS DE COMPETENCIA DE LA DEPENDENCIA FRENTE AL PLAN DE DESARROLLO CUADRO 1F							MEDE01.03.18.P03.F01					
										VERSIÓN		3			
										FECHA APROBACIÓN		17/dic/2013			
DEPENDENCIA: MUNICIPIO DE SANTIAGO DE CALI											Fecha de reporte:		31/01/2014	Vigencia:	2014
Código dependencia	Código general	Clase	Identificación de la línea estratégica, componente, programa, indicador y proyectos de inversión	Clasificación (BP)	Meta a alcanzar Plan Indicativo 2014	Meta del proyecto (Descripción)	Indicador del proyecto (Descripción)	Valor de la meta del proyecto	Presupuesto inicial (Pesos)	Día / Mes/ Año (Inicio)	Día / Mes / Año (Finalización)	Dependencia responsable (Reparto administrativo)			
4146	34060040013	pr	APOYO AL MEJORAMIENTO DE LA CALIDAD DE VIDA DE LA POBLACIÓN DE LOS RECUPERADORES AMBIENTALES DE LA SENTENCIA T 291 SANTIAGO DE CALI	7044517	1	EJECUCIÓN DE UN PROYECTO DE INCLUSIÓN SOCIAL EN LA GESTIÓN INTEGRAL DE RESIDUOS SÓLIDOS PARA 200 RECUPERADORES AMBIENTALES	PROYECTOS DE INCLUSIÓN SOCIAL EN LA GESTIÓN DE RESIDUOS SÓLIDOS EJECUTADOS	2	300,000,000	02/01/2014	31/12/02014	SECRETARÍA DE DESARROLLO TERRITORIAL Y BIENESTAR SOCIAL. GRUPO ETNIAS Y POBLACIONES			
	34060040014	I	Campaña para la instalación de puntos de recolección de residuos de aparatos eléctricos y electrónicos RAEE, generados por el sector domiciliario												
4133	34060040014	pr	CAPACITACIÓN PARA LA DEPOSICIÓN ADECUADA DE LOS RAEE GENERADOS A NIVEL DOMICILIARIO EN SANTIAGO DE CALI	043770A	1	CAPACITACIÓN DEPOSICIÓN ADECUADA RAEE	taller	10	94,500,000	02/01/2014	31/12/2014	DAGMA			
				043770B		CONSTRUCCIÓN BASES DE DATOS DE GENERADORES	número	2	98,000,000						
	34060040015	I	Clausura y recuperación paisajística de la escombrera de la 50 (Aut. Simón Bolívar); y control de las demás escombreras ilegales												
4133	34060040015	I	FORTALECIMIENTO DE LA INSPECCIÓN VIGILANCIA Y CONTROL A GENERADORES DE RESIDUOS SÓLIDOS ORDINARIOS Y ESCOMBROS EN SANTIAGO DE CALI	043767	100%	CONTROL Y VIGILANCIA GENERADORES DE ESCOMBROS	operativos	240	319,190,000	02/01/2014	31/12/2014	DAGMA			
	34060040016	I	Diseño e implementación de estrategia para el manejo de equinos y vehículos de tracción animal, en el marco del programa de sustitución												
4145	34060040016	pr	Conformación de red de adoptantes de equinos	PG	-	identificación, evaluación y selección de adoptantes de equinos	verificación de adoptantes aprobados	100%	0	01/01/2014	01/012014	Secretaría de Salud Pública Municipal Grupo de Salud Pública			
	3407	C	Desarrollo Territorial Equilibrado												
	3407001	P	Planificación y control para el Crecimiento Ordenado del Territorio												
	34070010001	I	Revisión y ajuste del Plan de Ordenamiento Territorial												
						Documento de estrategia de comunicación para la divulgación del POT adoptado	Unidad	1							

<div></div> <div>ALCALDÍA DE SANTIAGO DE CALI</div> <div>DIRECCIONAMIENTO ESTRATEGICO PLANEACION ECONOMICA Y SOCIAL</div>			<div>SISTEMAS DE GESTIÓN SGC - MECI - SISTEDA</div> <div>FORMATO FORMULACIÓN DEL PLAN DE ACCIÓN</div> <div>RELACIÓN DE LOS PROYECTOS DE COMPETENCIA DE LA DEPENDENCIA FRENTE AL PLAN DE DESARROLLO</div> <div>CUADRO 1F</div>							MEDE01.03.18.P03.F01			
										VERSIÓN		3	
										FECHA APROBACIÓN		17/dic/2013	
DEPENDENCIA:				MUNICIPIO DE SANTIAGO DE CALI				Fecha de reporte:		31/01/2014	Vigencia:	2014	
Código dependencia	Código general	Clase	Identificación de la línea estratégica, componente, programa, indicador y proyectos de inversión	Clasificación (BP)	Meta a alcanzar Plan Indicativo 2014	Meta del proyecto (Descripción)	Indicador del proyecto (Descripción)	Valor de la meta del proyecto	Presupuesto inicial (Pesos)	Día / Mes/ Año (Inicio)	Día / Mes / Año (Finalización)	Dependencia responsable (Reparto administrativo)	
4132	34070010001	pr	Asistencia técnica para la revisión y ajuste del Plan de Ordenamiento Territorial de Santiago de Cali	22032870	100	Documento: Programa del curso "Ordenamiento Territorial Santiago de Cali"	Unidad	1	353,590,100	01/01/2014	31/12/2014	Departamento Administrativo de Planeación. Subdirección del POT y Servicios Públicos	
						Capacitación del "Ordenamiento Territorial Santiago de Cali"	Unidad	1					
						Proyecto de Acuerdo para la adopción del POT	Unidad	1					
						Documento técnico de soporte de la revisión y ajuste del POT	Unidad	1					
						Documento de memoria justificativa de la revisión y ajuste del POT	Unidad	1					
						Cartografía de adopción del POT y complementaria	Unidad	1					
						Cartilla del POT	Unidad	1					
						Propuesta de diseño gráfico y diagramación del material didáctico aprobada	Unidad	1					
						Material didáctico impreso para la divulgación del POT	Unidad	5000					
						Documento Impreso DTS "Ordenamiento Territorial Santiago de Cali"	Unidad	5000					
	34070010002	I	Ajuste y adopción de las fichas normativas										




FORMATO FORMULACIÓN DEL PLAN DE ACCIÓN
RELACIÓN DE LOS PROYECTOS DE COMPETENCIA DE LA DEPENDENCIA FRENTE AL PLAN DE DESARROLLO
CUADRO 1F


3


17/dic/2013

2014

[illegible]

 ALCALDÍA DE SANTIAGO DE CALI DIRECCIONAMIENTO ESTRATEGICO PLANEACION ECONOMICA Y SOCIAL			SISTEMAS DE GESTIÓN SGC - MECI - SISTEDA FORMATO FORMULACIÓN DEL PLAN DE ACCIÓN RELACIÓN DE LOS PROYECTOS DE COMPETENCIA DE LA DEPENDENCIA FRENTE AL PLAN DE DESARROLLO CUADRO 1F						MEDE01.03.18.P03.F01				
									VERSIÓN		3		
									FECHA APROBACIÓN		17/dic/2013		
DEPENDENCIA:			MUNICIPIO DE SANTIAGO DE CALI						Fecha de reporte:		31/01/2014	Vigencia:	2014
Código dependencia	Código general	Clase	Identificación de la línea estratégica, componente, programa, indicador y proyectos de inversión	Clasificación (BP)	Meta a alcanzar Plan Indicativo 2014	Meta del proyecto (Descripción)	Indicador del proyecto (Descripción)	Valor de la meta del proyecto	Presupuesto inicial (Pesos)	Día / Mes/ Año (Inicio)	Día / Mes / Año (Finalización)	Dependencia responsable (Reparto administrativo)	
4132	34070010007	pr	Control del desarrollo urbanístico en el Municipio de Santiago de Cali	22032864	50	Quejas radicadas atendidas por control de construcciones	Porcentaje	100	1,001,303,553	01/01/2014	31/12/2014	Departamento Administrativo de Planeación. Subdirección de Ordenamiento Urbanístico	
						Informes técnicos de control de construcciones	Número	12					
						Sustanciación de expedientes existentes y nuevos	Número	2400					
						Actos Administrativos de control a construcciones	Porcentaje	50					
						Informes de Articulación, actualización y seguimiento al proceso de control construcciones	Número	12					
						Informes de control y seguimiento al proceso de atención de quejas y al ciudadano	Número	12					
						Actos Administrativos de esquemas básicos	Porcentaje	100					
						Sanciones ejecutoriadas de control de construcciones	Porcentaje	80					
						Solicitudes atendidas de control de construcciones	Porcentaje	100					
						Software actualizado de control de construcciones	Porcentaje	100					
						Adquisición de licencia de software ArcGIS para georeferenciar	Número	1					
						Dotación de equipo de computo suministrados	Número	5					
						Capacitación de Software ARCGIS 2014	Número	1					

<div></div> <div>ALCALDÍA DE SANTIAGO DE CALI</div> <div>DIRECCIONAMIENTO ESTRATEGICO PLANEACION ECONOMICA Y SOCIAL</div>			SISTEMAS DE GESTIÓN SGC - MECI - SISTEDA							MEDE01.03.18.P03.F01					
										VERSIÓN		3			
										FECHA APROBACIÓN		17/dic/2013			
FORMATO FORMULACIÓN DEL PLAN DE ACCIÓN															
RELACIÓN DE LOS PROYECTOS DE COMPETENCIA DE LA DEPENDENCIA FRENTE AL PLAN DE DESARROLLO															
CUADRO 1F															
DEPENDENCIA: MUNICIPIO DE SANTIAGO DE CALI											Fecha de reporte:		31/01/2014	Vigencia:	2014
Código dependencia	Código general	Clase	Identificación de la línea estratégica, componente, programa, indicador y proyectos de inversión	Clasificación (BP)	Meta a alcanzar Plan Indicativo 2014	Meta del proyecto (Descripción)	Indicador del proyecto (Descripción)	Valor de la meta del proyecto	Presupuesto inicial (Pesos)	Día / Mes/ Año (Inicio)	Día / Mes / Año (Finalización)	Dependencia responsable (Reparto administrativo)			
	34070010008	I	Atención al control de los proyectos de construcción de vivienda de las personas registradas y dedicadas al desarrollo y actividad de enajenación de vivienda												
4132	34070010008	pr	Control a las actividades de construcción y enajenación de inmuebles destinados a vivienda en Cali	22032885	20	Informes y análisis financieros liquidación de la contribución especial	Número	8	469,872,000	01/01/2014	31/12/2014	Departamento Administrativo de Planeación. Subdirección de Ordenamiento Urbanístico			
					Resoluciones con liquidación de contribución para las personas registradas vigentes	Porcentaje	100								
					Informes de apoyo jurídico a las actividades de construcción y enajenación de vivienda	Número	12								
					Radicado de documentos para anunciar y enajenar inmuebles destinados a vivienda	Unidad	75								
					Informes técnicos de control a las actividades de construcción	Unidad	20								
					Visitas técnicas control y seguimiento realizadas	Unidad	20								
					Informe de revisión de la información presentada por la agente especial de viviendas intervenidas	Unidad	4								
	34070010009	I	Control posterior de las licencias de construcción expedidas por las Curadurías Urbanas												
4132	34070010009	pr	Mejoramiento control posterior de las licencias de construcción Santiago de Cali	22032928	50	Evaluación de desempeño curadurías urbanas	Número	3	212,200,000	01/01/2014	31/12/2014	Departamento Administrativo de Planeación. Subdirección de			
					Informes técnicos de control posterior a las licencias de construcción	Porcentaje	100								

 ALCALDÍA DE SANTIAGO DE CALI DIRECCIONAMIENTO ESTRATEGICO PLANEACION ECONOMICA Y SOCIAL			SISTEMAS DE GESTIÓN SGC - MECI - SISTEDA FORMATO FORMULACIÓN DEL PLAN DE ACCIÓN RELACIÓN DE LOS PROYECTOS DE COMPETENCIA DE LA DEPENDENCIA FRENTE AL PLAN DE DESARROLLO CUADRO 1F							MEDE01.03.18.P03.F01								
										VERSIÓN		3						
										FECHA APROBACIÓN		17/dic/2013						
DEPENDENCIA: MUNICIPIO DE SANTIAGO DE CALI														Fecha de reporte:		31/01/2014	Vigencia:	2014
Código dependencia	Código general	Clase	Identificación de la línea estratégica, componente, programa, indicador y proyectos de inversión	Clasificación (BP)	Meta a alcanzar Plan Indicativo 2014	Meta del proyecto (Descripción)	Indicador del proyecto (Descripción)	Valor de la meta del proyecto	Presupuesto inicial (Pesos)	Día / Mes/ Año (Inicio)	Día / Mes / Año (Finalización)	Dependencia responsable (Reparto administrativo)						
						Informes de visitas de licencias de construcción	Número	12				Subdirección de Ordenamiento Urbanístico						
						Campaña de divulgación de normas urbanísticas y sismoresistentes	Número	1										
	34070010010	I	Atención oportuna al control del ornato en la vigencia															
4132	34070010010	pr	Control de ornato en el Municipio de Cali	22032862	50	Informes técnicos de control al ornato	Porcentaje	100	219,720,000	01/01/2014	31/12/2014	Departamento Administrativo de Planeación. Subdirección de Ordenamiento Urbanístico						
						solicitudes radicadas atendidas por permiso de publicidad	Porcentaje	100										
						Conceptos expedidos por publicidad exterior Visual	Porcentaje	100										
						Plano Digital de permiso de publicidad exterior visual nueva, georeferenciado y actualizado	Porcentaje	100										
						Sustanciación de expedientes existentes y nuevos	Número	800										
						Resoluciones de orden de adecuación a la normatividad Ornato	Porcentaje	100										
	34070010011	I	Control de ornato a los predios ubicados en los sitios de interés															
	34070010012	I	Adecuación de zonas verdes cedidas															
	34070010013	I	Comité de Espacio Público como instancia asesora, consultiva y vinculante															
						Actas del comité espacio público	Número	12				Departamento Administrativo de						
						Actas de mesas de trabajo para articular la actuación publica de las entidades municipales	Número	12										
						Actas de talleres de divulgación de la norma de espacio público	Número	12										



FORMATO FORMULACIÓN DEL PLAN DE ACCIÓN
RELACIÓN DE LOS PROYECTOS DE COMPETENCIA DE LA DEPENDENCIA FRENTE AL PLAN DE DESARROLLO
CUADRO 1F

3

17/dic/2013

DEPENDENCIA:

MUNICIPIO DE SANTIAGO DE CALI


Fecha de reporte:

31/01/2014

Vigencia:

2014

[illegible]

 <p>ALCALDÍA DE SANTIAGO DE CALI</p> <p>DIRECCIONAMIENTO ESTRATÉGICO PLANEACIÓN ECONOMICA Y SOCIAL</p>				<p>SISTEMAS DE GESTIÓN SGC - MECI - SISTEDA</p> <p>FORMATO FORMULACIÓN DEL PLAN DE ACCIÓN</p> <p>RELACIÓN DE LOS PROYECTOS DE COMPETENCIA DE LA DEPENDENCIA FRENTE AL PLAN DE DESARROLLO</p> <p>CUADRO 1F</p>						MEDE01.03.18.P03.F01		
										VERSIÓN		3
										FECHA APROBACIÓN		17/dic/2013
DEPENDENCIA:				MUNICIPIO DE SANTIAGO DE CALI					Fecha de reporte:	31/01/2014	Vigencia:	2014
Código dependencia	Código general	Clase	Identificación de la línea estratégica, componente, programa, indicador y proyectos de inversión	Clasificación (BP)	Meta a alcanzar Plan Indicativo 2014	Meta del proyecto (Descripción)	Indicador del proyecto (Descripción)	Valor de la meta del proyecto	Presupuesto inicial (Pesos)	Día / Mes/ Año (Inicio)	Día / Mes / Año (Finalización)	Dependencia responsable (Reparto administrativo)
	35020010002	I	Gestión para la construcción Calzada Occidental Vía Cali Jamundí entre el Río Lili y la Carrera 122									
	35020010003	I	Estudio para la formulación e implementación de un Plan de Movilidad Regional (sistema de transporte férreo urbano - regional de pasajeros[10] y su articulación con el SITM)									
	35020010004	I	Estudio para la mitigación de impactos de las torres de telecomunicaciones de Santiago de Cali – Segunda Fase									
	3502002	P	Cali Vive Digital									
	35020020001	I	Instituciones Municipales vinculadas de la Red Municipal de Datos (REMI)									
	35020020002	I	Salas de internet comunitarias (INFOCALI)									
4111	35020020002	pr	FORTEALECIMIENTO INFOCALIS COMUNAS NO TIO EN SANTIAGO DE CALI	22038545	3	Mejorar las condiciones de vida de los habitantes de las Comunas 5,10 y 12 a través de su inclusión social, haciendo uso de la inclusión digital al disminuir la brecha digital	Número de INFOCALIS adecuados y operando	3	73,800,000	01/01/2014	31/12/2014	SECRETARÍA GENERAL. INFORMÁTICA
	35020020003	I	Ciudadanos capacitados en el uso y apropiación de TIC									
	35020020004	I	Zonas habilitadas de espacio público con accesibilidad a Internet									
	35020020005	I	Bibliotecas públicas con conectividad de la red municipal									
	35020020006	I	Servidores Públicos capacitados y certificados en el uso y apropiación de TIC									
	35020020007	I	Diseño e implementación de un programa para dotar de tecnologías para los sectores educación, salud, gobierno en línea, datacenter, entretenimiento y turismo									
				2040003A		Realizar mantenimiento a los equipos (impresoras, escáner y Computadores), la Planta telefónica, la Infraestructura de servidores, equipos de comunicaciones y redes internas de la Secretaría de Educación Municipal	Número de mantenimientos realizados a equipos, planta telefónica e infraestructura de la SEM	3	113,050,000			Secretaría de



FORMATO FORMULACIÓN DEL PLAN DE ACCIÓN
RELACIÓN DE LOS PROYECTOS DE COMPETENCIA DE LA DEPENDENCIA FRENTE AL PLAN DE DESARROLLO
CUADRO 1F

3

17/dic/2013

DEPENDENCIA:

MUNICIPIO DE SANTIAGO DE CALI


Fecha de reporte:


31/01/2014

Vigencia:

2014

[illegible]

<div></div> <div>ALCALDÍA DE SANTIAGO DE CALI</div> <div>DIRECCIONAMIENTO ESTRATEGICO PLANEACION ECONOMICA Y SOCIAL</div>			SISTEMAS DE GESTIÓN SGC - MECI - SISTEDA							MEDE01.03.18.P03.F01			
										VERSIÓN		3	
										FECHA APROBACIÓN		17/dic/2013	
FORMATO FORMULACIÓN DEL PLAN DE ACCIÓN													
RELACIÓN DE LOS PROYECTOS DE COMPETENCIA DE LA DEPENDENCIA FRENTE AL PLAN DE DESARROLLO													
CUADRO 1F													
DEPENDENCIA:				MUNICIPIO DE SANTIAGO DE CALI				Fecha de reporte:		31/01/2014	Vigencia:	2014	
Código dependencia	Código general	Clase	Identificación de la línea estratégica, componente, programa, indicador y proyectos de inversión	Clasificación (BP)	Meta a alcanzar Plan Indicativo 2014	Meta del proyecto (Descripción)	Indicador del proyecto (Descripción)	Valor de la meta del proyecto	Presupuesto inicial (Pesos)	Día / Mes/ Año (Inicio)	Día / Mes / Año (Finalización)	Dependencia responsable (Reparto administrativo)	
4132	35030030003	pr	Implementación de un programa de gestión de proyectos y recursos de cooperación internacional y de inversión social en el Municipio de Santiago de Cali	22032945	0	Informes de avance de la implementación de programas y proyectos esquemas Asociaciones Público Privadas - APP Informe de avance implementación del Programa para apoyo proyectos con gestión de recursos de cooperación Capacitación de funcionarios públicos en Asociaciones Público-Privadas Capacitación de Funcionarios Públicos en Cooperación Internacional	Número Número Número Número	12 12 1 1	120,000,000	01/01/2014	31/12/2014	Departamento Administrativo de Planeación. Subdirección de Desarrollo Integral	
	3503004	P	Cali nos une										
	35030040001	I	Convenios y/o proyectos de cooperación con la diáspora implementados										
	3504	C	Cali Vitrina al Mundo										
	3504001	P	Cali destino Salsa, Música e Intercultura										
	35040010001	I	Alianza público privada para un complejo de artes escénicas de talla mundial asociado a la salsa implementada										
	35040010002	I	Artistas internacionales afrodescendientes participantes del Festival de Música del Pacífico Petronio Álvarez										
				06-034707		Al 31 de diciembre de 2014, participan 2 Artistas internacionales afrodescendientes en el Festival de Música del Pacífico Petronio Álvarez	Número de Artistas internacionales afrodescendientes participantes del Festival de Música del Pacífico Petronio Álvarez	2					
				06-034707-A		Al 31 de diciembre de 2014, se establece 1 mesa municipal de protección y preservación de la cultura del pacífico	No. De mesa municipal de protección y preservación de la cultura del pacífico establecidas	1					

 ALCALDÍA DE SANTIAGO DE CALI DIRECCIONAMIENTO ESTRATÉGICO PLANEACION ECONOMICA Y SOCIAL			SISTEMAS DE GESTIÓN SGC - MECI - SISTEDA FORMATO FORMULACIÓN DEL PLAN DE ACCIÓN RELACIÓN DE LOS PROYECTOS DE COMPETENCIA DE LA DEPENDENCIA FRENTE AL PLAN DE DESARROLLO CUADRO 1F							MEDE01.03.18.P03.F01				
										VERSIÓN		3		
										FECHA APROBACIÓN		17/dic/2013		
DEPENDENCIA:			MUNICIPIO DE SANTIAGO DE CALI							Fecha de reporte:		31/01/2014	Vigencia:	2014
Código dependencia	Código general	Clase	Identificación de la línea estratégica, componente, programa, indicador y proyectos de inversión	Clasificación (BP)	Meta a alcanzar Plan Indicativo 2014	Meta del proyecto (Descripción)	Indicador del proyecto (Descripción)	Valor de la meta del proyecto	Presupuesto inicial (Pesos)	Día / Mes/ Año (Inicio)	Día / Mes / Año (Finalización)	Dependencia responsable (Reparto administrativo)		
4148	35040010002	pr	APOYO A LA REALIZACIÓN DEL FESTIVAL DE MÚSICA DEL PACIFICO PETRONIO ÁLVAREZ EN SANTIAGO DE CALI	06-034707-B	2	Al 31 de diciembre de 2014, se realizan acciones de apoyo a la realización del festival de música del pacifico Petronio Álvarez	No. De Festival Petronio Álvarez 2013 Realizado	1	2,000,000,000	02/01/2014	31/12/2014	SECRETARÍA DE CULTURA Y TURISMO. FOMENTO		
				06-034707-B			No. De grupos y artistas del pacifico en el Festival Petronio Álvarez	47						
				06-034707-B			No. De los grupos destacados en el Petronio Álvarez	20						
				06-034707-C			No. De Muestra de la industria cultural del pacifico realizada	1						
	35040010003	I	Eventos culturales de escala internacional realizados											
4148	35040010003	pr	FORTALECIMIENTO DEL BALLET Y LA DANZA CLÁSICA Y CONTEMPORÁNEA EN EL MUNICIPIO DE SANTIAGO CALI	06-034653		Al 31 de diciembre de 2014, se realiza 1 Evento cultural internacional del Festival de Ballet	Festival de Escala Internacional Realizado	1	400,000,000	02/01/2014	31/12/2014	SECRETARÍA DE CULTURA Y TURISMO. FOMENTO		
				06-034653-A			Realización del Festival Internacional de Ballet	1						
				06-034653-A			Compañías Nacionales e Internacionales invitados al festival	10						
				06-034653-A			Asistentes al Festival Internacional de Ballet	80,000						



SISTEMAS DE GESTIÓN
SGC - MECI - SISTEDA

FORMATO FORMULACIÓN DEL PLAN DE ACCIÓN
RELACIÓN DE LOS PROYECTOS DE COMPETENCIA DE LA DEPENDENCIA FRENTE AL PLAN DE DESARROLLO
CUADRO 1F

MEDE01.03.18.P03.F01

VERSIÓN

3

FECHA
APROBACIÓN

17/dic/2013

DEPENDENCIA:

MUNICIPIO DE SANTIAGO DE CALI


Fecha de reporte:

31/01/2014

Vigencia:

2014

Código dependencia	Código general	Clase	Identificación de la línea estratégica, componente, programa, indicador y proyectos de inversión	Clasificación (BP)	Meta a alcanzar Plan Indicativo 2014	Meta del proyecto (Descripción)	Indicador del proyecto (Descripción)	Valor de la meta del proyecto	Presupuesto inicial (Pesos)	Día / Mes/ Año (Inicio)	Día / Mes / Año (Finalización)	Dependencia responsable (Reparto administrativo)
				06-034653-B	4	Al 31 de diciembre de 2014, se realizan 3 obras creadas o con remontaje	No. De nuevas obras creadas o con remontaje	3				
4148	35040010003	pr	APOYO LA REALIZACIÓN DEL FESTIVAL DE CINE EN SANTIAGO DE CALI	06-034705		Al 31 de diciembre de 2014, se realiza 1 Evento cultural internacional del Festival de Cine	Número Eventos culturales de escala internacional realizados	1	400,000,000	02/01/2014	31/12/2014	SECRETARÍA DE CULTURA Y TURISMO VIDEOTECA
				06-034705-A		Al 31 de diciembre de 2014, se realizan acciones de apoyo a la realización del Festival Internacional de Cine	Número de espacios formativos en cine (conferencias, talleres y conversatorios)	35				
				06-034708		Al 31 de diciembre de 2014, se realiza 1 Evento cultural internacional del Festival Mundial de Salsa	Eventos culturales de escala internacional realizados	1				
				06-034708-A		Al 31 de diciembre de 2014, se realizan acciones de apoyo a la realización del Festival de Salsa Infantil	FESTIVAL DE SALSA INFANTIL (MUNDIALITO DE SALSA) REALIZADO	1				
				06-034708-A			Número DE ASISTENTES AL FESTIVAL INFANTIL DE SALSA	8,000				
				06-034708-B			REALIZACIÓN DE LA VITRINA COMERCIAL "EXPOSALSA "	1				
				06-034708-B			Número DE CONVERSATORIOS DE SALSA REALIZADOS	9				

<div></div> <div>ALCALDÍA DE SANTIAGO DE CALI</div> <div>DIRECCIONAMIENTO ESTRATEGICO PLANEACION ECONOMICA Y SOCIAL</div>			<div>SISTEMAS DE GESTIÓN SGC - MECI - SISTEDA</div> <div>FORMATO FORMULACIÓN DEL PLAN DE ACCIÓN</div> <div>RELACIÓN DE LOS PROYECTOS DE COMPETENCIA DE LA DEPENDENCIA FRENTE AL PLAN DE DESARROLLO</div> <div>CUADRO 1F</div>							MEDE01.03.18.P03.F01				
										VERSIÓN		3		
										FECHA APROBACIÓN		17/dic/2013		
DEPENDENCIA: MUNICIPIO DE SANTIAGO DE CALI											Fecha de reporte:	31/01/2014	Vigencia:	2014
Código dependencia	Código general	Clase	Identificación de la línea estratégica, componente, programa, indicador y proyectos de inversión	Clasificación (BP)	Meta a alcanzar Plan Indicativo 2014	Meta del proyecto (Descripción)	Indicador del proyecto (Descripción)	Valor de la meta del proyecto	Presupuesto inicial (Pesos)	Día / Mes/ Año (Inicio)	Día / Mes / Año (Finalización)	Dependencia responsable (Reparto administrativo)		
4148	35040010003	pr	APOYO AL FESTIVAL MUNDIAL DE SALSA DE SANTIAGO DE CALI	06-034708-B		Al 31 de diciembre de 2014, se realizan acciones de apoyo a la realización de EXPOSALSA	Número DE PERSONAS PARTICIPANTES DE LOS CONVERSATORIOS DE SALSA	1,800	1,000,000,000	02/01/2014	31/12/2014	SECRETARÍA DE CULTURA Y TURISMO. FOMENTO		
				06-034708-B			Número DE TALLERES DE SALSA REALIZADOS	18						
				06-034708-B			Número DE PERSONAS PARTICIPANTES DE LOS TALLERES DE SALSA	9,000						
				06-034708-C	Al 31 de diciembre de 2014, se realizan acciones de apoyo a la realización del Festival Mundial de Salsa	FESTIVAL MUNDIAL DE SALSA REALIZADO	1							
				06-034708-C		Número DE PERSONAS PARTICIPANTES DEL FESTIVAL MUNDIAL DE SALSA	40,000							
				06-034708-D	Al 31 de diciembre de 2014, participan 2.246 Artistas del Festival Mundial de Salsa y del Festival Infantil de Salsa	Número DE ARTISTAS PARTICIPANTES DEL FESTIVAL MUNDIAL DE SALSA Y DEL FESTIVAL INFANTIL DE SALSA	2,246							
	06-043448	Al 31 de diciembre de 2014, se realiza 1 Evento cultural internacional de la Feria de Cali	Eventos culturales de escala internacional realizados	1										



SISTEMAS DE GESTIÓN
SGC - MECI - SISTEDA

FORMATO FORMULACIÓN DEL PLAN DE ACCIÓN
RELACIÓN DE LOS PROYECTOS DE COMPETENCIA DE LA DEPENDENCIA FRENTE AL PLAN DE DESARROLLO
CUADRO 1F

MEDE01.03.18.P03.F01

VERSIÓN

3

FECHA
APROBACIÓN

17/dic/2013

DEPENDENCIA:

MUNICIPIO DE SANTIAGO DE CALI


Fecha de reporte:

31/01/2014

Vigencia:

2014

[illegible]

<div></div> <div>ALCALDÍA DE SANTIAGO DE CALI</div> <div>DIRECCIONAMIENTO ESTRATEGICO PLANEACION ECONOMICA Y SOCIAL</div>			<div>SISTEMAS DE GESTIÓN SGC - MECI - SISTEDA</div> <div>FORMATO FORMULACIÓN DEL PLAN DE ACCIÓN</div> <div>RELACIÓN DE LOS PROYECTOS DE COMPETENCIA DE LA DEPENDENCIA FRENTE AL PLAN DE DESARROLLO</div> <div>CUADRO 1F</div>							MEDE01.03.18.P03.F01							
										VERSIÓN		3					
										FECHA APROBACIÓN		17/dic/2013					
DEPENDENCIA: MUNICIPIO DE SANTIAGO DE CALI													Fecha de reporte:		31/01/2014	Vigencia:	2014
Código dependencia	Código general	Clase	Identificación de la línea estratégica, componente, programa, indicador y proyectos de inversión	Clasificación (BP)	Meta a alcanzar Plan Indicativo 2014	Meta del proyecto (Descripción)	Indicador del proyecto (Descripción)	Valor de la meta del proyecto	Presupuesto inicial (Pesos)	Día / Mes/ Año (Inicio)	Día / Mes / Año (Finalización)	Dependencia responsable (Reparto administrativo)					
	35040020002	I	Eventos deportivos internacionales realizados														
	35040020003	I	Campeonato Mundial de Ciclismo en Pista realizado														
	35040020004	I	Fondo Municipal de fomento y desarrollo del deporte municipal. (fuente: estampilla prodeportes, recursos privados y arrendamiento escenarios deportivos)														
	3504003	P	Visita Cali														
	35040030001	I	Estrategia de marca ciudad lanzada e implementada														
4111	35040030001	pr	DISEÑO E IMPLEMENTACIÓN DE LA MARCA DE CIUDAD EN SANTIAGO DE CALI	22038529A	1	Estudios de percepción de marca de ciudad	Número de estudio de percepción	1	100,014,340	01/01/2014	31/12/2014	SECRETARIA GENERAL. COMUNICACIONES					
				22038529B		Posicionamiento de la marca de ciudad	Número de eventos Realizados	2									
	35040030002	I	Congresos internacionales efectuados y apoyados														
	35040030003	I	Presencia de Cali en ferias turísticas nacionales e internacionales														
	35040030004	I	Plan Decenal de Turismo formulado														
	35040030005	I	Plan Decenal de Turismo implementado														
	35040030006	I	Periodistas internacionales que visitaron la ciudad														
4148	35040030006	pr	IMPLEMENTACIÓN DE ESTRATEGIAS PARA PROMOVER EL TURISMO LOCAL A NIVEL NACIONAL E INTERNACIONAL DEL MUNICIPIO DE SANTIAGO DE CALI	06-043438	200	Al 31 de diciembre de 2014, participan 50 Periodistas internacionales para promover el Turismo Local a nivel Nacional e Internacional	Periodistas internacionales que visitan a Cali	50	318,036,280	02/01/2014	31/12/2014	SECRETARÍA DE CULTURA Y TURISMO. TURISMO					
				06-043438-A		Al 31 de diciembre de 2014, se diseñan e implementan estrategias publicitarias y de promoción Turística local a nivel Nacional e Internacional	Estrategias publicitarias sobre turismo desarrolladas e implementadas	20									
				06-043438-A			Estrategias de promoción turística nacional e internacional implementadas	4									



SISTEMAS DE GESTIÓN
SGC - MECI - SISTEDA

FORMATO FORMULACIÓN DEL PLAN DE ACCIÓN
RELACIÓN DE LOS PROYECTOS DE COMPETENCIA DE LA DEPENDENCIA FRENTE AL PLAN DE DESARROLLO
CUADRO 1F

MEDE01.03.18.P03.F01

VERSIÓN

3

FECHA
APROBACIÓN

17/dic/2013

DEPENDENCIA:

MUNICIPIO DE SANTIAGO DE CALI


Fecha de reporte:

31/01/2014

Vigencia:

2014

[illegible]

<div></div> <div>ALCALDÍA DE SANTIAGO DE CALI</div> <div>DIRECCIONAMIENTO ESTRATEGICO PLANEACION ECONOMICA Y SOCIAL</div>			SISTEMAS DE GESTIÓN SGC - MECI - SISTEDA							MEDE01.03.18.P03.F01					
										VERSIÓN		3			
										FECHA APROBACIÓN		17/dic/2013			
FORMATO FORMULACIÓN DEL PLAN DE ACCIÓN															
RELACIÓN DE LOS PROYECTOS DE COMPETENCIA DE LA DEPENDENCIA FRENTE AL PLAN DE DESARROLLO															
CUADRO 1F															
DEPENDENCIA: MUNICIPIO DE SANTIAGO DE CALI											Fecha de reporte:		31/01/2014	Vigencia:	2014
Código dependencia	Código general	Clase	Identificación de la línea estratégica, componente, programa, indicador y proyectos de inversión	Clasificación (BP)	Meta a alcanzar Plan Indicativo 2014	Meta del proyecto (Descripción)	Indicador del proyecto (Descripción)	Valor de la meta del proyecto	Presupuesto inicial (Pesos)	Día / Mes/ Año (Inicio)	Día / Mes / Año (Finalización)	Dependencia responsable (Reparto administrativo)			
4146	35040030010	pr	ASISTENCIA TÉCNICA PARA EL APROVECHAMIENTO DE LA OFERTA AMBIENTAL EN LA ZONA RURAL DEL MUNICIPIO DE SANTIAGO DE CALI	14044609	114	REALIZAR ASISTENCIA TÉCNICA A 100 PERSONAS PARA EL FORTALECIMIENTO DE 25 SITIOS CON POTENCIAL PARA EL TURISMO DE NATURALEZA Y SU APROVECHAMIENTO AMBIENTAL	SITIOS CON POTENCIAL PARA EL TURISMO DE NATURALEZA Y SU APROVECHAMIENTO AMBIENTAL FORTALECIDOS	25	120,000,000	02/01/2014	31/12/02014	SECRETARÍA DE DESARROLLO TERRITORIAL Y BIENESTAR SOCIAL. GRUPO UMATA			
	35040030011	I	Estrategias de promoción de los sitios de turismo de naturaleza												
4148	35040030011	pr	APOYO A LA PROMOCIÓN DEL TURISMO DE NATURALEZA EN SANTIAGO DE CALI	06-034667	1	Al 31 de diciembre de 2014, se diseña e implementa 2 Estrategias de promoción de los sitios de turismo de naturaleza	Estrategias de promoción de los sitios de turismo de naturaleza	2	36,383,040	02/01/2014	31/12/2014	SECRETARÍA DE CULTURA Y TURISMO. TURISMO			
				06-034667-A		Al 31 de diciembre de 2014, se realizan acciones para la promoción de los sitios Turísticos de Naturaleza	Prestadores de servicios de turismo de naturaleza con orientación en gestión turística	50							
				06-034667-B			Muestra comercial de turismo de naturaleza realizada	1							
	35040030012	I	Personas mayores de 20 años capacitadas como Guías turísticos con formación en bilingüismo.												
	35040030013	I	Programa para el fortalecimiento de las MiPymes dedicadas al turismo formulado e implementado.												
				06-034669		Al 31 de diciembre de 2014, se diseña e implementa 1 Programa para el fortalecimiento de las MiPymes dedicadas al turismo	Programa para el fortalecimiento de las MiPymes dedicadas al turismo formulado e implementado.	1							



FORMATO FORMULACIÓN DEL PLAN DE ACCIÓN
RELACIÓN DE LOS PROYECTOS DE COMPETENCIA DE LA DEPENDENCIA FRENTE AL PLAN DE DESARROLLO
CUADRO 1F

VERSIÓN

3

FECHA
APROBACIÓN

17/dic/2013

DEPENDENCIA:

MUNICIPIO DE SANTIAGO DE CALI


Fecha de reporte:

31/01/2014

Vigencia:

2014

Código dependencia	Código general	Clase	Identificación de la línea estratégica, componente, programa, indicador y proyectos de inversión	Clasificación (BP)	Meta a alcanzar Plan Indicativo 2014	Meta del proyecto (Descripción)	Indicador del proyecto (Descripción)	Valor de la meta del proyecto	Presupuesto inicial (Pesos)	Día / Mes/ Año (Inicio)	Día / Mes / Año (Finalización)	Dependencia responsable (Reparto administrativo)
4148	35040030013	pr	FORMULAR E IMPLEMENTAR PROGRAMA DE FORTALECIMIENTO DE LAS MIPYMES DEL TURISMO	06-034669-A	1	Al 31 de diciembre de 2014, se realizan acciones para el fortalecimiento de las MiPymes dedicadas al turismo	Asesorías a MiPymes del turismo realizadas	100	66,111,150	02/01/2014	31/12/2014	SECRETARÍA DE CULTURA Y TURISMO. TURISMO
				06-034669-A			Empresarios de las MiPymes del turismo capacitados en gestión del servicio, comercialización y ventas	100				
				06-034669-B		Al 31 de diciembre de 2014, se realiza 1 Intercambio de experiencias sobre gestión turística	Intercambio de experiencias sobre gestión turística realizado	1				
	35040030014	I	Diseñar una estrategia para fortalecer el gremio gastronómico de la ciudad- región									
	35040030015	I	Formulación e implementación de una política Pública de Turismo									
	35040030016	I	Estrategias de promoción de las diferentes zonas gastronómicas que tiene la ciudad									
4148	35040030016	pr	FORTALECIMIENTO DE LAS ZONAS GASTRONÓMICAS EN SANTIAGO DE CALI	06-034672		Al 31 de diciembre de 2014, se diseñan e implementan 2 Estrategias de promoción de las diferentes zonas gastronómicas	Estrategias de promoción de las diferentes zonas gastronómicas que tiene la ciudad.	2	128,007,350	02/01/2014	31/12/2014	SECRETARÍA DE CULTURA Y TURISMO. TURISMO
				06-034672-A		Al 31 de diciembre de 2014, se realiza 1 Análisis comparativo de la oferta gastronómica	Análisis comparativo de la oferta gastronómica de Santiago de Cali realizado	1				
				06-034672-B		Al 31 de diciembre de 2014, se realiza 1 Encuentro de cocina tradicional	Encuentro de cocina tradicional realizado	1				

 ALCALDÍA DE SANTIAGO DE CALI DIRECCIONAMIENTO ESTRATEGICO PLANEACION ECONOMICA Y SOCIAL			SISTEMAS DE GESTIÓN SGC - MECI - SISTEDA FORMATO FORMULACIÓN DEL PLAN DE ACCIÓN RELACIÓN DE LOS PROYECTOS DE COMPETENCIA DE LA DEPENDENCIA FRENTE AL PLAN DE DESARROLLO CUADRO 1F							MEDE01.03.18.P03.F01					
										VERSIÓN		3			
										FECHA APROBACIÓN		17/dic/2013			
DEPENDENCIA: MUNICIPIO DE SANTIAGO DE CALI											Fecha de reporte:		31/01/2014	Vigencia:	2014
Código dependencia	Código general	Clase	Identificación de la línea estratégica, componente, programa, indicador y proyectos de inversión	Clasificación (BP)	Meta a alcanzar Plan Indicativo 2014	Meta del proyecto (Descripción)	Indicador del proyecto (Descripción)	Valor de la meta del proyecto	Presupuesto inicial (Pesos)	Día / Mes/ Año (Inicio)	Día / Mes / Año (Finalización)	Dependencia responsable (Reparto administrativo)			
	35040030017	I	Recuperación paisajística y turística de los cerros tutelares de Cali a cargo de habitantes de zona rural												
	36	L	CalIDA: Buen Gobierno para Todos												
	3601	C	Gestión Pública y Desarrollo Organizacional de Calidad												
	3601001	P	Calidad de la gestión pública												
	36010010001	I	Requisitos de la Norma NTCGP1000:2009 implementados												
4132	36010010001	pr	Implementación del Sistema de Gestión de Calidad en la Alcaldía de Cali	22032947	90	Servidores públicos capacitados aplicando la Metodología SIPOC	Número	17	200,000,000	01/01/2014	31/12/2014	Departamento Administrativo de Planeación. Subdirección de Desarrollo Integral			
						Diseño de Instrumentos diseñados y aprobados SGC	Número	8							
						Informes proceso rendición de cuentas	Número	2							
						Aplicación de instrumentos SGC	Número	9							
4146	36010010001	pr	FORTALECIMIENTO DE LOS SISTEMAS DE GESTIÓN DE LA SECRETARIA DE DESARROLLO TERRITORIAL Y BIENESTAR SOCIAL DEL MUNICIPIO DE SANTIAGO DE CALI	7044601	90	IMPLEMENTAR 4 REQUISITOS DE LA NORMA NTCGP1000:2009	REQUISITOS DE LA NORMA NTCGP1000:2009 IMPLEMENTADOS EN LA DEPENDENCIA	4	480,000,000	02/01/2014	31/12/02014	SECRETARÍA DE DESARROLLO TERRITORIAL Y BIENESTAR SOCIAL. GRUPO PLANEACION			
4152	36010010001	pr	FORTALECIMIENTO DEL SISTEMA DE GESTIÓN DE CALIDAD EN LA SECRETARIA DE TRANSITO DE CALI	17033175	están implementados los 27 Requisitos de la Norma NTCGP1000:2009	actualizacion y complementacion de conocimientos y habilidades relacionadas con indicadores de gestion y herramientas estadísticas para fortalecer los procesos del sistema de gestion de calidad	No de actualizaciones y complementaciones realizadas	1	100,000,000	15/02/2014	31/12/2014	Secretaría de Tránsito			
4145	36010010001	pr	Mejoramiento de los procesos dela Dirección Local de Salud de la Secretaria de Salud Pública Municipal de Cali. A	1041817	90	Procesos estratégicos, misionales y de apoyo implementados y operando	No de Procesos estratégicos, misionales y de apoyo implementados y operando	11	5,318,053,426	01/01/2014	31/12/2014	Secretaría de Salud Pública Municipal Grupo de Planeación			
	36010010002	I	Elementos del Modelo Estándar de Control Interno implementados												



SISTEMAS DE GESTIÓN
SGC - MECI - SISTEDA

FORMATO FORMULACIÓN DEL PLAN DE ACCIÓN
RELACIÓN DE LOS PROYECTOS DE COMPETENCIA DE LA DEPENDENCIA FRENTE AL PLAN DE DESARROLLO
CUADRO 1F

MEDE01.03.18.P03.F01

VERSIÓN

3

FECHA
APROBACIÓN

17/dic/2013

DEPENDENCIA:

MUNICIPIO DE SANTIAGO DE CALI


Fecha de reporte:

31/01/2014

Vigencia:

2014

Código dependencia	Código general	Clase	Identificación de la línea estratégica, componente, programa, indicador y proyectos de inversión	Clasificación (BP)	Meta a alcanzar Plan Indicativo 2014	Meta del proyecto (Descripción)	Indicador del proyecto (Descripción)	Valor de la meta del proyecto	Presupuesto inicial (Pesos)	Día / Mes/ Año (Inicio)	Día / Mes / Año (Finalización)	Dependencia responsable (Reparto administrativo)
4132	36010010002	pr	Implementación de los elementos del Modelo Estándar de Control Interno en la Alcaldía de Cali	22032946	27	Informe de seguimiento de Mapas por proceso y diseño Mapa Institucional.	Número	7	157,500,000	01/01/2014	31/12/2014	Departamento Administrativo de Planeación. Subdirección de Desarrollo Integral
						Informes de revisión de los productos generados por el MECI	Número	4				
						Informe de seguimiento de aplicación de los instrumentos.	Número	4				
						Fichas de indicadores revisadas y actualizadas	Número	11				
						Informe de revisión de las paginas nacionales (DAPF-GELT-DNP). Actualización de la información.	Número	4				
	36010010003	I	Políticas del Sistema de Desarrollo Administrativo implementados									
	36010010004	I	Cobertura del Programa anual de auditoría interna									
4123	36010010004	pr	APLICACIÓN DE LA AUDITORIA INTERNA EN LA ADMINISTRACIÓN CENTRAL DE SANTIAGO DE CALI	41481	65	Lograr la Cobertura de 65 auditorias en el Programa anual de auditoría interna.	Cobertura del Programa anual de auditoría interna	65	496,156,800	22/01/2014	22/12/2014	Dirección de Control Interno
	36010010005	I	Modelo de Gerencia Jurídica Pública Implementado									
						A diciembre de 2014, se ha adquirido 1 suscripción jurídica para la actualización permanente de los abogados	Número de suscripciones jurídicas adquiridas	1				
						A diciembre 30 de 2014, se ha actualizado el sistema de gestión documental de acuerdo a los procedimientos establecidos.	Sistema de gestión documental actualizado	1				

 <p>ALCALDÍA DE SANTIAGO DE CALI</p> <p>DIRECCIONAMIENTO ESTRATEGICO PLANEACION ECONOMICA Y SOCIAL</p>			<p>SISTEMAS DE GESTIÓN SGC - MECI - SISTEDA</p> <p>FORMATO FORMULACIÓN DEL PLAN DE ACCIÓN</p> <p>RELACIÓN DE LOS PROYECTOS DE COMPETENCIA DE LA DEPENDENCIA FRENTE AL PLAN DE DESARROLLO</p> <p>CUADRO 1F</p>							<p>MEDE01.03.18.P03.F01</p>		
										<p>VERSIÓN</p> <p>3</p>		
										<p>FECHA APROBACIÓN</p> <p>17/dic/2013</p>		
DEPENDENCIA: MUNICIPIO DE SANTIAGO DE CALI							Fecha de reporte:		31/01/2014	Vigencia:	2014	
Código dependencia	Código general	Clase	Identificación de la línea estratégica, componente, programa, indicador y proyectos de inversión	Clasificación (BP)	Meta a alcanzar Plan Indicativo 2014	Meta del proyecto (Descripción)	Indicador del proyecto (Descripción)	Valor de la meta del proyecto	Presupuesto inicial (Pesos)	Día / Mes/ Año (Inicio)	Día / Mes / Año (Finalización)	Dependencia responsable (Reparto administrativo)
						Fortalecer la capacidad de respuesta jurídica y judicial del municipio mediante la proyección de conceptos, revisión de proyectos de acuerdo y demás trámites que se requieran ante el concejo municipal	Porcentaje de atención de solicitud de asesorías jurídicas que se requieran ante el concejo	100%				
						A diciembre 30 de 2014, se ha implementado espacios de estudio de temas jurídicos novedosos o de impacto para la gestión jurídica (Art. 13 y 14 Decreto 930 de 2010)	Evento Defensa de lo Público	1				
						A diciembre 30 de 2014, se ha empastado y/o encuadernado Actas de Comité	Porcentaje de libros de Actas de Comité empastados y/o encuadernados	100%				
						A diciembre de 2014 se ha diseñado y elaborado las Publicaciones Jurídicas como estrategia para la implementación del procedimiento Difusión de Información Jurídica	Número de Publicaciones Jurídicas Impresas	2000				
						A diciembre 30 de 2013, se ha adquirido 15 equipos de oficina	Número de equipos de oficina adquiridos	15				
						A diciembre de 2014, se ha analizado fallos y jurisprudencia para definir estrategias en la defensa de lo público	Número de informes de comité de estrategias de defensa realizados	12				



FORMATO FORMULACIÓN DEL PLAN DE ACCIÓN
RELACIÓN DE LOS PROYECTOS DE COMPETENCIA DE LA DEPENDENCIA FRENTE AL PLAN DE DESARROLLO
CUADRO 1F

3

17/dic/2013

DEPENDENCIA:

MUNICIPIO DE SANTIAGO DE CALI


Fecha de reporte:


31/01/2014


Vigencia:


2014


Código dependencia	Código general	Clase	Identificación de la línea estratégica, componente, programa, indicador y proyectos de inversión	Clasificación (BP)	Meta a alcanzar Plan Indicativo 2014	Meta del proyecto (Descripción)	Indicador del proyecto (Descripción)	Valor de la meta del proyecto	Presupuesto inicial (Pesos)	Día / Mes/ Año (Inicio)	Día / Mes / Año (Finalización)	Dependencia responsable (Reparto administrativo)
4121	36010010005	pr	Prevención del daño antijurídico mediante el fortalecimiento de la capacidad de respuesta jurídica y judicial en la administración municipal Santiago de Cali	22039049	75	A diciembre de 2014, se ha realizado seguimiento y evaluación a la implementación del modelo de gerencia jurídica	Número de informes de seguimiento y evaluación a la implementación del modelo de gerencia jurídica	2	983,000,000	01/01/2014	31/12/2014	Dirección Jurídica. Subdirección Técnica
						A diciembre de 2014, se ha realizado una auditoria interna a los procesos judiciales.	Auditoria interna a los procesos judiciales realizado.	1				
						A diciembre de 2014, se ha recopilado y organizado la documentación que corresponda a las series documentales conforme a las directrices de archivo impartidas por la secretaría general de la Alcaldía	Porcentaje de procesos judiciales digitalizados	100%				
						A diciembre 30 de 2014, se ha controlado los procesos judiciales activos que cursan ante las diferentes instancias, mediante la vigilancia, seguimiento, revisión, actualización y registro	Porcentaje de demandas judiciales con control y seguimiento	100%				
						A diciembre 30 de 2014, se han realizado ajustes al proceso de Gestión Jurídica	Porcentaje de Ajuste al proceso Gestión Jurídica	100%				


 ALCALDÍA DE SANTIAGO DE CALI DIRECCIONAMIENTO ESTRATÉGICO PLANEACION ECONOMICA Y SOCIAL			SISTEMAS DE GESTIÓN SGC - MECI - SISTEDA FORMATO FORMULACIÓN DEL PLAN DE ACCIÓN RELACIÓN DE LOS PROYECTOS DE COMPETENCIA DE LA DEPENDENCIA FRENTE AL PLAN DE DESARROLLO CUADRO 1F							MEDE01.03.18.P03.F01					
										VERSIÓN		3			
										FECHA APROBACIÓN		17/dic/2013			
DEPENDENCIA: MUNICIPIO DE SANTIAGO DE CALI											Fecha de reporte:		31/01/2014	Vigencia:	2014
Código dependencia	Código general	Clase	Identificación de la línea estratégica, componente, programa, indicador y proyectos de inversión	Clasificación (BP)	Meta a alcanzar Plan Indicativo 2014	Meta del proyecto (Descripción)	Indicador del proyecto (Descripción)	Valor de la meta del proyecto	Presupuesto inicial (Pesos)	Día / Mes/ Año (Inicio)	Día / Mes / Año (Finalización)	Dependencia responsable (Reparto administrativo)			
						A diciembre 30 de 2014, se ha construido y desarrollado nuevos diseños y funcionalidades para el sistema de información de los procesos judiciales con el fin de mejorar la toma de decisiones de la dirección y aumentar la capacidad de respuesta tecnológica en la protección y defensa del patrimonio público municipal.	Sistema de información implementado	1							
						A diciembre 30 de 2014, se ha recaudado y mantenido actualizado en el sistema la información de los despachos judiciales y soportar software de los procesos de interés para el Municipio.	Porcentaje de actuaciones judiciales notificadas a los apoderados	100%							
						A diciembre 30 de 2014, se ha brindado soporte técnico a los sistemas de información y a los equipos necesarios en el proceso Gestión Jurídica	Porcentaje de atención a los requerimientos de soporte técnico.	100%							
						A diciembre 30 de 2013, se ha implementado el procedimiento de conciliación extrajudicial convocado por terceros	Porcentaje de implementación del Procedimiento de conciliación extrajudicial convocado por terceros	100%							


<div></div> <div>ALCALDÍA DE SANTIAGO DE CALI</div> <div>DIRECCIONAMIENTO ESTRATEGICO PLANEACION ECONOMICA Y SOCIAL</div>			SISTEMAS DE GESTIÓN SGC - MECI - SISTEDA							MEDE01.03.18.P03.F01					
										VERSIÓN		3			
										FECHA APROBACIÓN		17/dic/2013			
RELACIÓN DE LOS PROYECTOS DE COMPETENCIA DE LA DEPENDENCIA FRENTE AL PLAN DE DESARROLLO											CUADRO 1F				
DEPENDENCIA: MUNICIPIO DE SANTIAGO DE CALI											Fecha de reporte:		31/01/2014	Vigencia:	2014
Código dependencia	Código general	Clase	Identificación de la línea estratégica, componente, programa, indicador y proyectos de inversión	Clasificación (BP)	Meta a alcanzar Plan Indicativo 2014	Meta del proyecto (Descripción)	Indicador del proyecto (Descripción)	Valor de la meta del proyecto	Presupuesto inicial (Pesos)	Día / Mes/ Año (Inicio)	Día / Mes / Año (Finalización)	Dependencia responsable (Reparto administrativo)			
4121	36010010005	pr	Fortalecimiento del proceso de gestión jurídica para la protección y conservación del patrimonio público del municipio de Santiago de Cali	22039050	75	A diciembre 30 de 2014, se ha asesorado al comité de conciliación y a los apoderados del municipio para fortalecer la toma de decisiones y prevenir el daño antijurídico indemnizable.	Número de eventos realizados para asesorar al comité de conciliación y a los apoderados del municipio	1	927,000,000	01/01/2014	31/12/2014	Dirección Jurídica. Subdirección Técnica			
						A diciembre 30 de 2014, se ha analizado las causas generadoras del daño antijurídico.	Número de informes de estrategias para intervenir e causas generadoras del daño antijurídico	2							
						A diciembre 30 de 2014, se ha brindado asesoría y acompañamiento en la defensa técnica en los procesos judiciales (constitucionales, contencioso administrativo, ordinarios) en los que se compromete la responsabilidad de la administración con el fin de salvaguardar el interés general y asegurar la protección y conservación del patrimonio público municipal.	Porcentaje de actuaciones judiciales atendidas	100%							
						A diciembre 30 de 2014, se ha fortalecido y asesorado al talento humano que interviene en el proceso de Gestión Jurídica	Porcentaje de asistencia a las charlas académicas realizadas.	100%							


 <p>ALCALDÍA DE SANTIAGO DE CALI</p> <p>DIRECCIONAMIENTO ESTRATEGICO PLANEACION ECONOMICA Y SOCIAL</p>			<p>SISTEMAS DE GESTIÓN SGC - MECI - SISTEDA</p> <p>FORMATO FORMULACIÓN DEL PLAN DE ACCIÓN</p> <p>RELACIÓN DE LOS PROYECTOS DE COMPETENCIA DE LA DEPENDENCIA FRENTE AL PLAN DE DESARROLLO</p> <p>CUADRO 1F</p>							<p>MEDE01.03.18.P03.F01</p>		
										<p>VERSIÓN</p>		<p>3</p>
										<p>FECHA APROBACIÓN</p>		<p>17/dic/2013</p>
DEPENDENCIA:									Fecha de reporte:	31/01/2014	Vigencia:	2014
Código dependencia	Código general	Clase	Identificación de la línea estratégica, componente, programa, indicador y proyectos de inversión	Clasificación (BP)	Meta a alcanzar Plan Indicativo 2014	Meta del proyecto (Descripción)	Indicador del proyecto (Descripción)	Valor de la meta del proyecto	Presupuesto inicial (Pesos)	Día / Mes/ Año (Inicio)	Día / Mes / Año (Finalización)	Dependencia responsable (Reparto administrativo)
						A diciembre 30 de 2014, se ha brindado soporte y asesoría jurídica en asuntos que por su competencia estén asignados a la Dirección Jurídica	Porcentaje de atención a las solicitudes de emisión de conceptos jurídicos.	100%				
	3601002	P	Gestión Integral y Estratégica del Talento Humano									
	36010020001	I	Cargos identificados y perfilados por procesos									
4122	36010020001	pr	PROYECTO DE INVERSIÓN: ASISTENCIA PARA LA IDENTIFICACIÓN DE CARGOS PERFILADOS POR PROCESOS DE LA ADMINISTRACIÓN MUNICIPAL DE SANTIAGO DE CALI	22036070		A Diciembre de 2014 se tiene identificados los cargos perfilados por procesos	Cargos perfilados por procesos	100%	100,000,000	01/01/2014	31/12/2014	DIRECCIÓN DE DESARROLLO ADMINISTRATIVO. CARRERA
4122	36010020001	pr	Solicitar inscripción en el Registro Público de Carrera Administrativa a la CNSC, de los empleados públicos que superen su periodo de prueba de la Administración Central Municipal.	PG		A Diciembre de 2014 haber solicitado a la CNSC la inscripción en el RPCA del 100% de los empleados públicos que hayan aprobado su periodo de prueba en la vigencia.	Porcentaje de solicitudes de inscripción en el RPCA de los servidores públicos enviadas a la CNSC.	100%	0	01/01/2014	31/12/2014	DIRECCIÓN DE DESARROLLO ADMINISTRATIVO. CARRERA
4122	36010020001	pr	Solicitar Actualizar en el Registro Público de Carrera Administrativa a la CNSC, a los empleados públicos de carrera administrativa de la Administración Central Municipal que lo requieran.	PG		A Diciembre de 2014 haber solicitado a la CNSC la actualización en el Registro Público de carrera administrativa al 20% de los empleados públicos de carrera administrativa que lo requieran, de la Administración Central Municipal	Porcentaje de solicitudes de actualización en el RPCA de los servidores públicos enviados a la CNSC	20%	0	01/01/2014	31/12/2014	DIRECCIÓN DE DESARROLLO ADMINISTRATIVO. CARRERA


<div></div> <div>ALCALDÍA DE SANTIAGO DE CALI</div> <div>DIRECCIONAMIENTO ESTRATEGICO PLANEACION ECONOMICA Y SOCIAL</div>			SISTEMAS DE GESTIÓN SGC - MECI - SISTEDA							MEDE01.03.18.P03.F01					
										VERSIÓN		3			
										FECHA APROBACIÓN		17/dic/2013			
FORMATO FORMULACIÓN DEL PLAN DE ACCIÓN															
RELACIÓN DE LOS PROYECTOS DE COMPETENCIA DE LA DEPENDENCIA FRENTE AL PLAN DE DESARROLLO															
CUADRO 1F															
DEPENDENCIA: MUNICIPIO DE SANTIAGO DE CALI											Fecha de reporte:		31/01/2014	Vigencia:	2014
Código dependencia	Código general	Clase	Identificación de la línea estratégica, componente, programa, indicador y proyectos de inversión	Clasificación (BP)	Meta a alcanzar Plan Indicativo 2014	Meta del proyecto (Descripción)	Indicador del proyecto (Descripción)	Valor de la meta del proyecto	Presupuesto inicial (Pesos)	Día / Mes/ Año (Inicio)	Día / Mes / Año (Finalización)	Dependencia responsable (Reparto administrativo)			
4122	36010020001	pr	Efectuar control mensual a las novedades de ingresos y retiros de los cargos de carrera administrativa, registradas en el aplicativo RH de nómina.	PG		A diciembre 31 de 2014 realizar el seguimiento mensual del 100% de las novedades de ingresos y retiros registradas en el applicativa RH de nómina.	Porcentaje de novedades registradas en el aplicativo de nómina RH verificadas.	100%	0	01/01/2014	31/12/2014	DIRECCIÓN DE DESARROLLO ADMINISTRATIVO. CARRERA			
4122	36010020001	pr	Proveer las vacantes definitivas y temporales generadas, a través de procesos de selección interno, de acuerdo a la necesidad del servicio y conforme a las directrices impartidas por la CNSC.	PG		A Diciembre 31 de 2014 tener provistas en un 70% las vacantes generadas, de acuerdo a la necesidad del servicio.	Porcentaje de vacantes provistas a través de Convocatorias Internas, de acuerdo a la necesidad del servicio.	70%	0	01/01/2014	31/12/2014	DIRECCIÓN DE DESARROLLO ADMINISTRATIVO. CARRERA			
4122	36010020001	pr	Actualizar las hojas de vida de los servidores públicos en el Sistema de Información y Gestión del Empleo Público (SIGEP).	PG		Tener a Diciembre de 2014 el 100% de los servidores con hojas de vida actualizadas.	Porcentaje de servidores públicos con hojas de vida actualizadas	100%	0	01/01/2014	31/12/2014	DIRECCIÓN DE DESARROLLO ADMINISTRATIVO. CARRERA			
4122	36010020001	pr	Aprobar las hojas de vida de los servidores públicos en el Sistema de Información y Gestión del Empleo Público (SIGEP).	PG		Tener a Diciembre de 2014 el 60% de los servidores con hojas de vida aprobadas en el aplicativo SIGEP.	Porcentaje de servidores públicos con hojas de vida aprobadas	60%	0	01/01/2014	31/12/2014	DIRECCIÓN DE DESARROLLO ADMINISTRATIVO. CARRERA			
	36010020002	I	Manual de Funciones de acuerdo al Modelo de Operación por Procesos implementado												
4122	36010020002	pr	PROYECTO DE INVERSIÓN: IMPLEMENTACIÓN DEL MANUAL DE FUNCIONES DE LOS CARGOS IDENTIFICADOS POR PROCESOS DE LA ADMINISTRACIÓN MUNICIPAL DE SANTIAGO DE CALI	22036071		A Diciembre de 2014 se tiene el manual de funciones de todos los cargos identificados por procesos	Manual de Funciones de acuerdo al Modelo de Operación por Procesos implementado	1	117,418,519	01/01/2014	31/12/2014	DIRECCIÓN DE DESARROLLO ADMINISTRATIVO. CARRERA			
4122	36010020002	pr	Capacitar la metodología de evaluación del desempeño laboral (Sistema Tipo de la CNSC)	PG		Tener a Diciembre de 2014 capacitados sobre la metodología de evaluación del	Porcentaje de facilitadores capacitados en la metodología de evaluación del	100%	0	01/01/2014	31/12/2014	DIRECCIÓN DE DESARROLLO ADMINISTRATIVO. CARRERA			


 ALCALDÍA DE SANTIAGO DE CALI DIRECCIONAMIENTO ESTRATEGICO PLANEACION ECONOMICA Y SOCIAL			SISTEMAS DE GESTIÓN SGC - MECI - SISTEDA FORMATO FORMULACIÓN DEL PLAN DE ACCIÓN RELACIÓN DE LOS PROYECTOS DE COMPETENCIA DE LA DEPENDENCIA FRENTE AL PLAN DE DESARROLLO CUADRO 1F							MEDE01.03.18.P03.F01					
										VERSIÓN		3			
										FECHA APROBACIÓN		17/dic/2013			
DEPENDENCIA: MUNICIPIO DE SANTIAGO DE CALI											Fecha de reporte:		31/01/2014	Vigencia:	2014
Código dependencia	Código general	Clase	Identificación de la línea estratégica, componente, programa, indicador y proyectos de inversión	Clasificación (BP)	Meta a alcanzar Plan Indicativo 2014	Meta del proyecto (Descripción)	Indicador del proyecto (Descripción)	Valor de la meta del proyecto	Presupuesto inicial (Pesos)	Día / Mes/ Año (Inicio)	Día / Mes / Año (Finalización)	Dependencia responsable (Reparto administrativo)			
4122	36010020002	pr	Divulgar la metodología de evaluación del desempeño laboral (Sistema Tipo de la CNSC)	PG		Tener a Diciembre de 2014 publicados en la pagina WEB institucional la metodología de evaluación de desempeño (formatos, normativa, instructivos y programación).	Número de documentos sobre la metodología de evaluación del desempeño publicados en la WEB	5	0	01/01/2014	31/12/2014	DIRECCIÓN DE DESARROLLO ADMINISTRATIVO. CARRERA			
4122	36010020002	pr	Capacitar y/o divulgar la metodología de evaluación del desempeño de la Gerencia Pública (Acuerdos de Gestión del DAFP)	PG		Tener a Diciembre de 2014 capacitados el 100% de los Gerentes Públicos sobre metodología de evaluación del desempeño	Porcentaje de gerentes públicos capacitados en la metodología de evaluación del desempeño	100%	0	01/01/2014	31/12/2014	DIRECCIÓN DE DESARROLLO ADMINISTRATIVO. CARRERA			
4122	36010020002	pr	Hacer el seguimiento y control al proceso de evaluación del desempeño laboral de los empleados públicos de carrera administrativa, en periodo de prueba y gerentes públicos de la Administración Central Municipal.	PG		Consolidar el 100% de la información de la evaluación desempeño laboral de los empleados públicos de carrera administrativa, en periodo de prueba y gerentes públicos a Diciembre de 2014	Porcentaje de avance en la consolidación de la información de evaluación de empleados públicos de carrera administrativa, en periodo de prueba y gerentes públicos.	100%	0	01/01/2014	31/12/2014	DIRECCIÓN DE DESARROLLO ADMINISTRATIVO. CARRERA			
	36010020003	I	Políticas operativas de gestión del talento humano implementadas												
4122	36010020003	pr	IMPLEMENTACIÓN DEL PROGRAMA DE DESARROLLO DEL TALENTO HUMANO EN LA ALCALDÍA DE SANTIAGO DE CALI	22036060		A diciembre de 2014 implementar acciones dirigidas al desarrollo del Talento Humano de la Alcaldía de Cali	Número de actividades implementadas	7	284,355,573	01/01/2014	31/12/2014	DIRECCIÓN DE DESARROLLO ADMINISTRATIVO			


 ALCALDÍA DE SANTIAGO DE CALI DIRECCIONAMIENTO ESTRATEGICO PLANEACION ECONOMICA Y SOCIAL			SISTEMAS DE GESTIÓN SGC - MECI - SISTEDA FORMATO FORMULACIÓN DEL PLAN DE ACCIÓN RELACIÓN DE LOS PROYECTOS DE COMPETENCIA DE LA DEPENDENCIA FRENTE AL PLAN DE DESARROLLO CUADRO 1F							MEDE01.03.18.P03.F01					
										VERSIÓN		3			
										FECHA APROBACIÓN		17/dic/2013			
DEPENDENCIA: MUNICIPIO DE SANTIAGO DE CALI											Fecha de reporte:		31/01/2014	Vigencia:	2014
Código dependencia	Código general	Clase	Identificación de la línea estratégica, componente, programa, indicador y proyectos de inversión	Clasificación (BP)	Meta a alcanzar Plan Indicativo 2014	Meta del proyecto (Descripción)	Indicador del proyecto (Descripción)	Valor de la meta del proyecto	Presupuesto inicial (Pesos)	Día / Mes/ Año (Inicio)	Día / Mes / Año (Finalización)	Dependencia responsable (Reparto administrativo)			
4122	36010020003	pr	Proyecto de Inversión :CAPACITACIÓN Y FORMACIÓN A FUNCIONARIOS DE LA ADMINISTRACIÓN MUNICIPAL. (Ejecución del Plan Institucional de Capacitación)	22036053		Tener a Diciembre de 2014 formados y cualificados los servidores públicos en el desarrollo de competencia laborales requeridas a los programas, procesos y planes de la organización través de 14 temáticas de capacitación.	Número de capacitaciones realizadas	14	700,000,000	01/01/2014	31/12/2014	DIRECCIÓN DE DESARROLLO ADMINISTRATIVO			
4122	36010020003	pr	Conciliar los aportes con las Administradoras de Fondo de Pensiones de los funcionarios y ex funcionarios del Municipio de Santiago de Cali	PG		Para el 2014 haber validado el 80% de los aportes con las Administradoras de Fondo de Pensiones de los funcionarios y ex funcionarios del Municipio de Santiago de Cali	Porcentaje de avance de conciliación de aportes con las AFP	80%	0	01/01/2014	31/12/2014	DIRECCIÓN DE DESARROLLO ADMINISTRATIVO			
4122	36010020003	pr	Liquidación Definitiva de la Entidad Adaptada de Salud EAS-014, dentro de la normatividad de la Superintendencia Nacional de Salud.	PG		Para el 2014 haber logrado el 100% de la liquidación definitiva de la Entidad Adaptada de Salud EAS-014	Entidad Adaptada de Salud EAS-014 Liquidada	100%	0	01/01/2014	31/12/2014	DIRECCIÓN DE DESARROLLO ADMINISTRATIVO			
4122	36010020003	pr	Actualizar documento del Programa de Seguridad y Salud en el Trabajo (SST), incluir actividades de los subprogramas Higiene y Seguridad y Medicina Preventiva y del Trabajo pertinentes a ejecutar para el año 2014.	PG		Para el 2014 haber actualizado el documento del Programa de SST para 2014 en un 100%.	Documento actualizado	1	0	01/01/2014	31/12/2014	DIRECCIÓN DE DESARROLLO ADMINISTRATIVO			
4122	36010020003	pr	Ejecución Plan de Trabajo en SST	PG		Implementar y ejecutar las actividades del Programa de SST al cierre de 2014 en un 80%	Porcentaje de ejecución de actividades planeadas	80%	0	01/01/2014	31/12/2014	DIRECCIÓN DE DESARROLLO ADMINISTRATIVO			


<div></div> <div>ALCALDÍA DE SANTIAGO DE CALI</div> <div>DIRECCIONAMIENTO ESTRATEGICO PLANEACION ECONOMICA Y SOCIAL</div>			SISTEMAS DE GESTIÓN SGC - MECI - SISTEDA							MEDE01.03.18.P03.F01			
										VERSIÓN		3	
										FECHA APROBACIÓN		17/dic/2013	
FORMATO FORMULACIÓN DEL PLAN DE ACCIÓN													
RELACIÓN DE LOS PROYECTOS DE COMPETENCIA DE LA DEPENDENCIA FRENTE AL PLAN DE DESARROLLO													
CUADRO 1F													
DEPENDENCIA: MUNICIPIO DE SANTIAGO DE CALI								Fecha de reporte:		31/01/2014	Vigencia:	2014	
Código dependencia	Código general	Clase	Identificación de la línea estratégica, componente, programa, indicador y proyectos de inversión	Clasificación (BP)	Meta a alcanzar Plan Indicativo 2014	Meta del proyecto (Descripción)	Indicador del proyecto (Descripción)	Valor de la meta del proyecto	Presupuesto inicial (Pesos)	Día / Mes/ Año (Inicio)	Día / Mes / Año (Finalización)	Dependencia responsable (Reparto administrativo)	
4122	36010020003	pr	Organización del archivo de gestión de acuerdo a como lo manda la ley general de archivo (LEY 594 de 2000).	PG		A diciembre de 2014 implementar acciones conducentes a mejorar la organizacional del archivo de gestión de la dirección de desarrollo administrativo	Número de acciones implementadas	2	0	01/01/2014	31/12/2014	DIRECCIÓN DE DESARROLLO ADMINISTRATIVO	
4122	36010020003	pr	Ajustar y actualizar la caracterización del proceso de Adquisición de Bienes, Obras y Servicios.	PG		A diciembre de 2014, ajustar y actualizar los procedimientos de: • Concurso de Merito - Precalificación • Contratación Directa - Prestación de servicios profesionales y de apoyo a la gestión con personas jurídicas • Contratación Directa - Contratos interadministrativos	Número de procedimientos ajustados y actualizados	3	0	01/01/2014	31/12/2014	DIRECCIÓN DE DESARROLLO ADMINISTRATIVO	
4122	36010020003	pr	Realizar una Autoevaluación de Gestión al proceso de Adquisición de Bienes, Obras y Servicios	PG		A adoptar el manual de contratación de la Alcaldía de Santiago de Cali	Autoevaluación de Gestión al proceso realizada	1	0	01/01/2014	31/12/2014	DIRECCIÓN DE DESARROLLO ADMINISTRATIVO	
4122	36010020003	pr	Acciones de mejoramiento del registro y control de los expedientes laborales	PG		A diciembre de 2014 conservar y mantener actualizada la información del archivo de historias laborales de servidores públicos, activos, jubilados, pensionados y retirados de la administración municipal	Número de expedientes actualizados	5%	0	01/01/2014	31/12/2014	DIRECCIÓN DE DESARROLLO ADMINISTRATIVO	
	36010020004	I	Política de dirección y liderazgo diseñada e implementada										


<div></div> <div>ALCALDÍA DE SANTIAGO DE CALI</div> <div>DIRECCIONAMIENTO ESTRATEGICO PLANEACION ECONOMICA Y SOCIAL</div>			<div>SISTEMAS DE GESTIÓN SGC - MECI - SISTEDA</div> <div>FORMATO FORMULACIÓN DEL PLAN DE ACCIÓN</div> <div>RELACIÓN DE LOS PROYECTOS DE COMPETENCIA DE LA DEPENDENCIA FRENTE AL PLAN DE DESARROLLO</div> <div>CUADRO 1F</div>							MEDE01.03.18.P03.F01					
										VERSIÓN		3			
										FECHA APROBACIÓN		17/dic/2013			
DEPENDENCIA: MUNICIPIO DE SANTIAGO DE CALI											Fecha de reporte:		31/01/2014	Vigencia:	2014
Código dependencia	Código general	Clase	Identificación de la línea estratégica, componente, programa, indicador y proyectos de inversión	Clasificación (BP)	Meta a alcanzar Plan Indicativo 2014	Meta del proyecto (Descripción)	Indicador del proyecto (Descripción)	Valor de la meta del proyecto	Presupuesto inicial (Pesos)	Día / Mes/ Año (Inicio)	Día / Mes / Año (Finalización)	Dependencia responsable (Reparto administrativo)			
4122	36010020004	pr	IMPLEMENTACIÓN DE LA MODERNIZACIÓN ADMINISTRATIVA EN LA ALCALDÍA DE CALI - SENSIBILIZACIÓN	22036069		A diciembre de 2014 implementar el programa de gestión del cambio organizacional	Programa implementado	1	81,816,000	01/01/2014	31/12/2014	DIRECCIÓN DE DESARROLLO ADMINISTRATIVO. CARRERA			
						A diciembre de 2014 adelantar acciones de intervención del clima y cultura organizacional	Número de acciones implementadas de intervención	2	52,500,000	01/01/2014	31/12/2014	DIRECCIÓN DE DESARROLLO ADMINISTRATIVO. CAPACITACIÓN			
						A diciembre adelantar el programa de intervención de estilo de liderazgo	Número de acciones implementadas de intervención	2	55,000,000	01/01/2014	31/12/2014	DIRECCIÓN DE DESARROLLO ADMINISTRATIVO. CAPACITACIÓN			
						A diciembre de 2014 adelantar el Diagnostico de cargas laborales	Diagnostico realizado	1	78,184,000	01/01/2014	31/12/2014	DIRECCIÓN DE DESARROLLO ADMINISTRATIVO. CARRERA			
4122	36010020004	pr	Modelación e implementar el subproceso de Planeacion del Talento Humano (MOP)	PG		Tener a Diciembre de 2014 implementadas acciones del subproceso de Planeación del Talento Humano (MOP)	Porcentaje de avance en la modelación e implementación del subproceso de Talento Humano	30%	0	01/01/2014	31/12/2014	DIRECCIÓN DE DESARROLLO ADMINISTRATIVO. CARRERA			
4122	36010020004	pr	Modelación del nuevo proceso para la gestión del pasivo pensional.	PG		A diciembre de 2014 tener modelado el proceso para la gestión del pasivo pensional.	Porcentaje de avance en la modelación del procesos.	30%	0	01/01/2014	31/12/2014	DIRECCIÓN DE DESARROLLO ADMINISTRATIVO. SEGURIDAD SOCIAL. PRESTACIONES SOCIALES. PASIVOCOL (O NUEVO GRUPO)			
4122	36010020004	pr	Ajustar la Modelación del Proceso de Selección y Vinculación (MOP).	PG		A Diciembre 31 de 2014 realizar el ajuste a la Modelación del Proceso de Selección y Vinculación (MOP).	Modelación del Proceso de Selección y Vinculación ajustado (MOP).	1	0	01/01/2014	31/12/2014	DIRECCIÓN DE DESARROLLO ADMINISTRATIVO. CARRERA			


<div></div> <div>ALCALDÍA DE SANTIAGO DE CALI</div> <div>DIRECCIONAMIENTO ESTRATEGICO PLANEACION ECONOMICA Y SOCIAL</div>			<div>SISTEMAS DE GESTIÓN SGC - MECI - SISTEDA</div> <div>FORMATO FORMULACIÓN DEL PLAN DE ACCIÓN</div> <div>RELACIÓN DE LOS PROYECTOS DE COMPETENCIA DE LA DEPENDENCIA FRENTE AL PLAN DE DESARROLLO</div> <div>CUADRO 1F</div>							MEDE01.03.18.P03.F01							
										VERSIÓN		3					
										FECHA APROBACIÓN		17/dic/2013					
DEPENDENCIA:											MUNICIPIO DE SANTIAGO DE CALI		Fecha de reporte:		31/01/2014	Vigencia:	2014
Código dependencia	Código general	Clase	Identificación de la línea estratégica, componente, programa, indicador y proyectos de inversión	Clasificación (BP)	Meta a alcanzar Plan Indicativo 2014	Meta del proyecto (Descripción)	Indicador del proyecto (Descripción)	Valor de la meta del proyecto	Presupuesto inicial (Pesos)	Día / Mes/ Año (Inicio)	Día / Mes / Año (Finalización)	Dependencia responsable (Reparto administrativo)					
4122	36010020004	pr	Modificar, documentar e implementar el proceso de gestión de seguridad social integral	PG		Para el 2014 haber Modificado, documentado e implementado el 100% el proceso de gestión de seguridad social integral	Proceso de Gestión de Seguridad Social Modificado, documentado e implementado	1	0	01/01/2014	31/12/2014	DIRECCIÓN DE DESARROLLO ADMINISTRATIVO. SEGURIDAD SOCIAL					
4122	36010020004	pr	Actualización, ajuste y seguimiento de políticas de gobierno en línea	PG		Tener a Diciembre de 2014 implementada las políticas de gobierno en línea en la Administración Municipal.	Porcentaje de avance en la implementación de políticas de Gobierno en línea	50%	0	01/01/2014	31/12/2014	DIRECCIÓN DE DESARROLLO ADMINISTRATIVO. PLANEACIÓN					
4122	36010020004	pr	Implementación en el programa SAP de la nomina	PG		Tener a diciembre de 2014 el 50% en la implementación de la nomina en el sistema SAP.	Porcentaje de avance en la implementación	50%	0	01/01/2014	31/12/2014	DIRECCIÓN DE DESARROLLO ADMINISTRATIVO. NOMINA. SISTEMAS					
4122	36010020004	pr	Implementación Sistema de Gestión de Calidad en Desarrollo Administrativo	PG		Tener a diciembre de 2014 un avance del 50% en la implementación del sistema de gestión de la calidad	Porcentaje de avance en la implementación	50%	0	01/01/2014	31/12/2014	DIRECCIÓN DE DESARROLLO ADMINISTRATIVO. PLANEACIÓN					
	36010020005	I	Diferencia cálculo pasivo pensional municipio de Cali versus FONPET- Ministerio Hacienda y Crédito Público														
						A diciembre de 2014 actualizar el pasivo pensional de la Administración Municipal.	Porcentaje de Avance en la actualización del pasivo pensional	5%	73,436,618	01/01/2014	31/12/2014	DIRECCIÓN DE DESARROLLO ADMINISTRATIVO. PASIVOCOL					


 ALCALDÍA DE SANTIAGO DE CALI DIRECCIONAMIENTO ESTRATEGICO PLANEACION ECONOMICA Y SOCIAL			SISTEMAS DE GESTIÓN SGC - MECI - SISTEDA FORMATO FORMULACIÓN DEL PLAN DE ACCIÓN RELACIÓN DE LOS PROYECTOS DE COMPETENCIA DE LA DEPENDENCIA FRENTE AL PLAN DE DESARROLLO CUADRO 1F							MEDE01.03.18.P03.F01				
										VERSIÓN		3		
										FECHA APROBACIÓN		17/dic/2013		
DEPENDENCIA:			MUNICIPIO DE SANTIAGO DE CALI							Fecha de reporte:		31/01/2014	Vigencia:	2014
Código dependencia	Código general	Clase	Identificación de la línea estratégica, componente, programa, indicador y proyectos de inversión	Clasificación (BP)	Meta a alcanzar Plan Indicativo 2014	Meta del proyecto (Descripción)	Indicador del proyecto (Descripción)	Valor de la meta del proyecto	Presupuesto inicial (Pesos)	Día / Mes/ Año (Inicio)	Día / Mes / Año (Finalización)	Dependencia responsable (Reparto administrativo)		
4122	36010020005	pr	Proyecto de Inversión : ADMINISTRACIÓN DEL PASIVO PENSIONAL DE LA ADMINISTRACIÓN MUNICIPAL DE SANTIAGO DE CALI	22036058		A diciembre de 2014 adelantar acciones conducentes a la administración sistematizada y actualizada de las hojas de vida de personal activo, jubilado y retirado de la Administración Municipal como insumo para el reconocimiento prestacional y del pasivo pensional - fase 1	Número de hojas de vida sistematizadas.	2000	230,000,000	01/01/2014	31/12/2014	DIRECCIÓN DE DESARROLLO ADMINISTRATIVO. REGISTRO Y CONTROL EXPEDIENTES LABORALES		
4122	36010020005	pr	Proceso de tramite de anticipos parciales de cesantías	PG		A diciembre de 2014 tener tramitado el 100% de anticipos parciales de cesantías solicitados.	Porcentaje de anticipos tramitados	100%	0	01/01/2014	31/12/2014	DIRECCIÓN DE DESARROLLO ADMINISTRATIVO. PRESTACIONES SOCIALES		
4122	36010020005	pr	Proceso de tramite de cesantías definitivas.	PG		A diciembre de 2014 tener tramitado el 100% de tramite de cesantías solicitados.	Porcentaje de cesantías definitivas tramitadas	100%	0	01/01/2014	31/12/2014	DIRECCIÓN DE DESARROLLO ADMINISTRATIVO. PRESTACIONES SOCIALES		
4122	36010020005	pr	Regularización del personal de IPC	PG		A diciembre tener regularizada la situación de los funcionarios del IPC	Porcentaje de avance en la regularización del IPC		0	01/01/2014	31/12/2014	DIRECCIÓN DE DESARROLLO ADMINISTRATIVO. CARRERA Y SEGURIDAD SOCIAL		
4122	36010020005	pr	Acciones compartibilidad de pensiones con el seguro social	PG		A diciembre de 2014 tener adelantadas acciones de racionalización de la compartibilidad pensional de los jubilados de la Administración Municipal presentadas a copensiones	Número de casos de compartibilidad racionalizados y presentados.	100%	0	01/01/2014	31/12/2014	DIRECCIÓN DE DESARROLLO ADMINISTRATIVO. SEGURIDAD SOCIAL. PRESTACIONES SOCIALES. PASIVOCOL (O NUEVO GRUPO)		


<div></div> <div>ALCALDÍA DE SANTIAGO DE CALI</div> <div>DIRECCIONAMIENTO ESTRATEGICO PLANEACION ECONOMICA Y SOCIAL</div>			SISTEMAS DE GESTIÓN SGC - MECI - SISTEDA							MEDE01.03.18.P03.F01					
										VERSIÓN		3			
										FECHA APROBACIÓN		17/dic/2013			
FORMATO FORMULACIÓN DEL PLAN DE ACCIÓN															
RELACIÓN DE LOS PROYECTOS DE COMPETENCIA DE LA DEPENDENCIA FRENTE AL PLAN DE DESARROLLO															
CUADRO 1F															
DEPENDENCIA: MUNICIPIO DE SANTIAGO DE CALI											Fecha de reporte:		31/01/2014	Vigencia:	2014
Código dependencia	Código general	Clase	Identificación de la línea estratégica, componente, programa, indicador y proyectos de inversión	Clasificación (BP)	Meta a alcanzar Plan Indicativo 2014	Meta del proyecto (Descripción)	Indicador del proyecto (Descripción)	Valor de la meta del proyecto	Presupuesto inicial (Pesos)	Día / Mes/ Año (Inicio)	Día / Mes / Año (Finalización)	Dependencia responsable (Reparto administrativo)			
4122	36010020005	pr	Actualización de información del pasivo pensional en el programa PASIVOCOL	PG		Tener a Diciembre de 2014 actualizada la información del pasivo pensional y digitada en un 90% debidamente verificada en el programa pasivocol	Porcentaje de información actualizada	90%	0	01/01/2014	31/12/2014	DIRECCIÓN DE DESARROLLO ADMINISTRATIVO. PASIVOCOL			
4122	36010020005	pr	Gestionar los Bonos pensionales de Activos y retirados de los funcionarios del Municipio de Santiago de Cali	PG		A Diciembre de 2014 atender el 100% de los bonos pensionales tramitados sobre el total de solicitudes presentadas por parte de funcionarios y exfuncionarios públicos municipales que cumplan los requisitos	Porcentaje de Bonos pensionales tramitados	100%	0	01/01/2014	31/12/2014	DIRECCIÓN DE DESARROLLO ADMINISTRATIVO. SEGURIDAD SOCIAL			
4122	36010020005	pr	Cuentas por pagar por concepto de cuotas partes	PG		A diciembre 2014 tramitar las cuotas partes por pagar de las entidades que hayan cumplido con los requisitos de pago exigidos por parte del Municipio.	Porcentaje de cuotas partes por pagar tramitadas a entidades que cumplan con requisitos.	10%	0	01/01/2014	31/12/2014	DIRECCIÓN DE DESARROLLO ADMINISTRATIVO. CUOTAS PARTES			
	36010020006	I	Diagnóstico de las condiciones físicas de los puestos de trabajo en la administración												
4122	36010020006	pr	Proyecto de Inversión :MEJORAMIENTO DE LOS PUESTOS DE TRABAJO DE LA ALCALDÍA DE SANTIAGO DE CALI	22036075		Diseño de puestos de trabajo	Diseño implementado	1	30,000,000	01/01/2014	31/12/2014	DIRECCIÓN DE DESARROLLO ADMINISTRATIVO			
					Mejoramiento y mantenimiento de puestos de trabajo II Fase	Número de acciones de puestos de trabajo acondicionados.	300	577,980,000	01/01/2014	31/12/2014	DIRECCIÓN DE DESARROLLO ADMINISTRATIVO				
4122	36010020006	pr	Identificación y entrega de Elementos de Protección Personal dentro del Programa de Salud Ocupacional	PG		Identificar en un 100% los EPP'S requeridos y entregarlos en un 90%	Porcentaje de EPP'S entregados	90%	0	01/01/2014	31/12/2014	DIRECCIÓN DE DESARROLLO ADMINISTRATIVO			


 ALCALDÍA DE SANTIAGO DE CALI DIRECCIONAMIENTO ESTRATEGICO PLANEACION ECONOMICA Y SOCIAL			SISTEMAS DE GESTIÓN SGC - MECI - SISTEDA FORMATO FORMULACIÓN DEL PLAN DE ACCIÓN RELACIÓN DE LOS PROYECTOS DE COMPETENCIA DE LA DEPENDENCIA FRENTE AL PLAN DE DESARROLLO CUADRO 1F							MEDE01.03.18.P03.F01					
										VERSIÓN		3			
										FECHA APROBACIÓN		17/dic/2013			
DEPENDENCIA: MUNICIPIO DE SANTIAGO DE CALI											Fecha de reporte:		31/01/2014	Vigencia:	2014
Código dependencia	Código general	Clase	Identificación de la línea estratégica, componente, programa, indicador y proyectos de inversión	Clasificación (BP)	Meta a alcanzar Plan Indicativo 2014	Meta del proyecto (Descripción)	Indicador del proyecto (Descripción)	Valor de la meta del proyecto	Presupuesto inicial (Pesos)	Día / Mes/ Año (Inicio)	Día / Mes / Año (Finalización)	Dependencia responsable (Reparto administrativo)			
4122	36010020006	pr	Identificación de peligros, evaluación y valoración de riesgos en los centros de trabajo del Municipio	PG		Para Realizar la Identificación de peligros, evaluación y valoración de riesgos en las dependencias: Desarrollo (21 Cali's) Educación (20 Instituciones) y Salud Pública, Sede principal y UES en un 85%	Porcentaje de centros de trabajo ejecutados	85%	0	01/01/2014	31/12/2014	DIRECCIÓN DE DESARROLLO ADMINISTRATIVO			
4122	36010020006	pr	Ejecución Programa de prevención del consumo de Alcohol y Sustancias Psicoactivas	PG		Para el 2014 haber ejecutado las actividades del Programa de prevención del consumo de Alcohol y Sustancias Psicoactivas en un 80%	Porcentaje de ejecución de actividades planeadas	80%	0	01/01/2014	31/12/2014	DIRECCIÓN DE DESARROLLO ADMINISTRATIVO			
4122	36010020006	pr	Ejecución Programa de Prevención e intervención de Lesiones Osteomusculares	PG		Para el 2014 haber ejecutado las actividades del Programa de Prevención e intervención de Lesiones Osteomusculares en un 80%	Porcentaje de ejecución de actividades planeadas	80%	0	01/01/2014	31/12/2014	DIRECCIÓN DE DESARROLLO ADMINISTRATIVO			
4122	36010020006	pr	Ejecución Programa de Medicina Preventiva y del Trabajo	PG		Para el 2014 haber Ejecutado las actividades del Programa de Medicina Preventiva y del Trabajo en un 80%	Porcentaje de ejecución de actividades planeadas	80%	0	01/01/2014	31/12/2014	DIRECCIÓN DE DESARROLLO ADMINISTRATIVO			
	3601003	P	Desconcentración efectiva y de cara al ciudadano												
	36010030001	I	Estudio de articulación de la estructura administrativa con la estructura territorial de la ciudad												
						Propuesta nueva estructura organizacional de la administración municipal	Número	1							


 ALCALDÍA DE SANTIAGO DE CALI DIRECCIONAMIENTO ESTRATEGICO PLANEACION ECONOMICA Y SOCIAL			SISTEMAS DE GESTIÓN SGC - MECI - SISTEDA FORMATO FORMULACIÓN DEL PLAN DE ACCIÓN RELACIÓN DE LOS PROYECTOS DE COMPETENCIA DE LA DEPENDENCIA FRENTE AL PLAN DE DESARROLLO CUADRO 1F							MEDE01.03.18.P03.F01								
										VERSIÓN		3						
										FECHA APROBACIÓN		17/dic/2013						
DEPENDENCIA: MUNICIPIO DE SANTIAGO DE CALI														Fecha de reporte:		31/01/2014	Vigencia:	2014
Código dependencia	Código general	Clase	Identificación de la línea estratégica, componente, programa, indicador y proyectos de inversión	Clasificación (BP)	Meta a alcanzar Plan Indicativo 2014	Meta del proyecto (Descripción)	Indicador del proyecto (Descripción)	Valor de la meta del proyecto	Presupuesto inicial (Pesos)	Día / Mes/ Año (Inicio)	Día / Mes / Año (Finalización)	Dependencia responsable (Reparto administrativo)						
4132	36010030001	pr	Asistencia Técnica para el Rediseño Organizacional e Implementación de la Reforma Administrativa en el Municipio de Santiago de Cali	22032940	1	Informe del análisis sobre supresión, fusión, disolución y liquidación de entidades	Número	1	500,000,000	01/01/2014	31/12/2014	Departamento Administrativo de Planeación. Despacho						
						Informe del análisis sobre costos y financiación de la estructura organizacional	Número	1										
						Decretos de estructura, de planta y manuales de funciones	Número	1										
						Nueva estructura municipal implementada (Organigrama: Secretarías, Dependencias, entidades descentralizadas, nivel territorial)	Número	1										
						Informe estrategias de modernización pública a implementar	Número	1										
						Informe técnico implementación estrategias de Modernización Pública	Número	1										
						Informe jurídico implementación estrategias de Modernización Pública	Número	1										
	36010030002	I	Reestructuración del Sistema Municipal de Planificación															
	3602	C	Gestión Fiscal, Contable y Financiera															
	3602001	P	Sostenibilidad Fiscal y Soberanía tributaria con resultados															
	36020010001	I	Avance en la implementación de gestión tributaria propia															


 ALCALDÍA DE SANTIAGO DE CALI DIRECCIONAMIENTO ESTRATEGICO PLANEACION ECONOMICA Y SOCIAL			SISTEMAS DE GESTIÓN SGC - MECI - SISTEDA FORMATO FORMULACIÓN DEL PLAN DE ACCIÓN RELACIÓN DE LOS PROYECTOS DE COMPETENCIA DE LA DEPENDENCIA FRENTE AL PLAN DE DESARROLLO CUADRO 1F							MEDE01.03.18.P03.F01				
										VERSIÓN		3		
										FECHA APROBACIÓN		17/dic/2013		
DEPENDENCIA:			MUNICIPIO DE SANTIAGO DE CALI							Fecha de reporte:		31/01/2014	Vigencia:	2014
Código dependencia	Código general	Clase	Identificación de la línea estratégica, componente, programa, indicador y proyectos de inversión	Clasificación (BP)	Meta a alcanzar Plan Indicativo 2014	Meta del proyecto (Descripción)	Indicador del proyecto (Descripción)	Valor de la meta del proyecto	Presupuesto inicial (Pesos)	Día / Mes/ Año (Inicio)	Día / Mes / Año (Finalización)	Dependencia responsable (Reparto administrativo)		
4132	36020010001	pr	Asistencia técnica para el estudio y análisis de los hechos generadores de plusvalía Santiago de Cali	22032913	N.A.	Conceptos sobre los hechos generadores de plusvalía, por cada instrumento de <u>planificación adoptado</u>	Unidad	20	500,000,000	01/01/2014	31/12/2014	Departamento Administrativo de Planeación. Subdirección del POT y Servicios Públicos		
						Información digital por cada instrumento de planificación analizado	Unidad	20						
	36020010002	I	Declaración tributaria electrónica implementada (0 de 112 pasos implementados)											
	36020010003	I	Cumplimiento oportuno contribuyentes (Predial)											
4131	36020010003	pr	Control a la evasión y elusión de los tributos municipales	22022734	56%	Optimizar el proceso de educación y control al cumplimiento de las obligaciones tributarias en el municipio de Santiago de Cali, con el fin de contrarrestar la evasión parcial o total por parte de los contribuyentes, llevando a cabo acciones de gestión para incrementar los ingresos municipales, obteniendo de manera oportuna su declaración del Impuesto.	Número total de facturas IPU entregadas oportunamente en el periodo objeto de análisis/ Número total de facturas IPU emitidas en el periodo objeto de análisis	100%	5,575,584,857	01/02/2014	31/12/2014	Departamento Administrativo de Hacienda. Subdirección de Rentas		
							Número de contribuyentes atendidos en forma personalizada /Total de contribuyentes que solicitaron el servicio de atención personalizada	100%		01/02/2014	31/12/2014			
							Número de investigaciones tributarias de ICA realizadas/ Número de investigaciones tributarias ICA programadas	4700		02/01/2014	31/12/2014			
	36020010004	I	Cumplimiento oportuno declarantes (ICA)											
	36020010005	I	Reducción de la cartera morosa (cobro de multas y comparendos)											

<div></div> <div>ALCALDÍA DE SANTIAGO DE CALI</div> <div>DIRECCIONAMIENTO ESTRATEGICO PLANEACION ECONOMICA Y SOCIAL</div>			<div>SISTEMAS DE GESTIÓN SGC - MECI - SISTEDA</div> <div>FORMATO FORMULACIÓN DEL PLAN DE ACCIÓN</div> <div>RELACIÓN DE LOS PROYECTOS DE COMPETENCIA DE LA DEPENDENCIA FRENTE AL PLAN DE DESARROLLO</div> <div>CUADRO 1F</div>							MEDE01.03.18.P03.F01					
										VERSIÓN		3			
										FECHA APROBACIÓN		17/dic/2013			
DEPENDENCIA: MUNICIPIO DE SANTIAGO DE CALI											Fecha de reporte:		31/01/2014	Vigencia:	2014
Código dependencia	Código general	Clase	Identificación de la línea estratégica, componente, programa, indicador y proyectos de inversión	Clasificación (BP)	Meta a alcanzar Plan Indicativo 2014	Meta del proyecto (Descripción)	Indicador del proyecto (Descripción)	Valor de la meta del proyecto	Presupuesto inicial (Pesos)	Día / Mes/ Año (Inicio)	Día / Mes / Año (Finalización)	Dependencia responsable (Reparto administrativo)			
4152	36020010005	pr	FORTALECIMIENTO EN LA RECUPERACIÓN DE LA CARTERA MOROSA EN LA SECRETARIA DE TRANSITO DE CALI	17033176	se Reduce (recupera) el 50% de la cartera morosa (cobro de multas y comparendos)	Expedientes de deudores morosos en la Secretaría de Transito.	% de cartera morosa recuperada	50	300,000,000	15/02/2014	31/12/2014	Secretaría de Tránsito			
	36020010006	I	Actualización catastral urbana (sobre base catastral urbana)												
4131	36020010006	pr	Mejoramiento del Sistema Catastral en el Municipio de Santiago de Cali	22022735	90	Mediante la actualización de la formación catastral, actualizar 130.000 predios urbanos y Actualización de 55.000	Actualización Catastral Urbana (sobre base catastral urbana) Predios actualizados por conservación	55,000 130,000	3,869,100,000	01/01/2014	31/12/2014	Departamento Administrativo de Hacienda. Subdirección de Catastro			
	36020010007	I	Predios actualizados mediante conservación catastral												
	36020010008	I	Bienes inmuebles del municipio administrados de manera integral (Información cualitativa y cuantitativa del bien)												
4122	36020010008	pr	Proyecto de Inversión : ADMINISTRACIÓN INTEGRAL DE LOS BIENES PÚBLICOS MUNICIPALES DE SANTIAGO DE CALI	22036072		A diciembre de 2014 levantar la información de avalúo comercial de los bienes públicos municipales segunda fase	Número de predios en su avalúo comercial	100	108,000,000	01/01/2014	31/12/2014	DIRECCIÓN DE DESARROLLO ADMINISTRATIVO			
						A diciembre 2014 implementar la segunda fase del sistema Web de información geográfico de bienes inmuebles municipales	Porcentaje de bienes georeferenciados via WEB	20%	211,634,290	01/01/2014	31/12/2014	DIRECCIÓN DE DESARROLLO ADMINISTRATIVO			
						A diciembre de 2014 actualizar la información técnica de los bienes públicos municipales.	Porcentaje de actualización técnica de bienes municipales	20%	132,275,000	01/01/2014	31/12/2014	DIRECCIÓN DE DESARROLLO ADMINISTRATIVO			
						A diciembre de 2014 adquirir predios en compensación de zonas verdes	Número de bienes adquiridos	1	1,000,000	01/01/2014	31/12/2014	DIRECCIÓN DE DESARROLLO ADMINISTRATIVO			

<div></div> <div>ALCALDÍA DE SANTIAGO DE CALI</div> <div>DIRECCIONAMIENTO ESTRATEGICO PLANEACION ECONOMICA Y SOCIAL</div>			SISTEMAS DE GESTIÓN SGC - MECI - SISTEDA								MEDE01.03.18.P03.F01			
											VERSIÓN		3	
											FECHA APROBACIÓN		17/dic/2013	
FORMATO FORMULACIÓN DEL PLAN DE ACCIÓN														
RELACIÓN DE LOS PROYECTOS DE COMPETENCIA DE LA DEPENDENCIA FRENTE AL PLAN DE DESARROLLO														
CUADRO 1F														
DEPENDENCIA: MUNICIPIO DE SANTIAGO DE CALI								Fecha de reporte:		31/01/2014	Vigencia:	2014		
Código dependencia	Código general	Clase	Identificación de la línea estratégica, componente, programa, indicador y proyectos de inversión	Clasificación (BP)	Meta a alcanzar Plan Indicativo 2014	Meta del proyecto (Descripción)	Indicador del proyecto (Descripción)	Valor de la meta del proyecto	Presupuesto inicial (Pesos)	Día / Mes/ Año (Inicio)	Día / Mes / Año (Finalización)	Dependencia responsable (Reparto administrativo)		
4122	36020010008	pr	PROYECTO DE INVERSIÓN: INVENTARIO Y CARACTERIZACIÓN DEL ESPACIO PUBLICO	22036073		A diciembre de 2014 adelantar el inventario de espacio público	Número de actividades en la implementación del inventario del espacio público	4	267,400,000	01/01/2014	31/12/2014	DIRECCIÓN DE DESARROLLO ADMINISTRATIVO		
4122	36020010008	pr	Supervisión, vigilancia y control de los contratos de bienes inmuebles municipales entregados en comodato	PG		A diciembre de 2014 ejercer seguimiento y control de los bienes inmuebles entregados en comodato.	Contratos de comodato supervisados	100%	0	01/01/2014	31/12/2014	DIRECCIÓN DE DESARROLLO ADMINISTRATIVO		
4122	36020010008	pr	Acciones de arrendamientos en bienes inmuebles municipales	PG		A diciembre de 2014 adelantar acciones de seguimiento a los arrendamientos de bienes inmuebles municipales	Informes actualizados de seguimiento	100%	0	01/01/2014	31/12/2014	DIRECCIÓN DE DESARROLLO ADMINISTRATIVO		
4122	36020010008	pr	Acciones de levantamiento planimétrico de los bienes fiscales y de uso público.	PG		A diciembre de 2014 tener la verificación topográfica de las solicitudes de levantamiento planimétrico	Número de levantamiento realizados por solicitudes presentados	100%	0	01/01/2014	31/12/2014	DIRECCIÓN DE DESARROLLO ADMINISTRATIVO		
4122	36020010008	pr	Adelantar acciones conducentes a la depuración de la información que aparece en el archivo de uso público con respecto a las cesiones obligatorias	PG		A diciembre de 2014 tener inventariado el 20% de los expedientes de las cesiones obligatorias de vías y zonas verdes	Expedientes de cesión obligatoria tramitados	20%	0	01/01/2014	31/12/2014	DIRECCIÓN DE DESARROLLO ADMINISTRATIVO		
4122	36020010008	pr	Banco Inmobiliario	PG		Actualización y registro de bienes inmuebles propiedad del Municipio en el sistema financiero SAP	Bienes inmuebles registrados en el sistema financiero	100	0	01/01/2014	31/12/2014	DIRECCIÓN DE DESARROLLO ADMINISTRATIVO		
4122	36020010008	pr	Aseguramiento de personas, bienes muebles, Inmuebles e intereses patrimoniales.	PG		A diciembre de 2014 implementar acciones de aseguramiento de bienes inmuebles, muebles y personas de la Administración Municipal.	Bienes asegurados	100%	0	01/01/2014	31/12/2014	DIRECCIÓN DE DESARROLLO ADMINISTRATIVO		

<div></div> <div>ALCALDÍA DE SANTIAGO DE CALI</div> <div>DIRECCIONAMIENTO ESTRATEGICO PLANEACION ECONOMICA Y SOCIAL</div>			<div>SISTEMAS DE GESTIÓN SGC - MECI - SISTEDA</div> <div>FORMATO FORMULACIÓN DEL PLAN DE ACCIÓN</div> <div>RELACIÓN DE LOS PROYECTOS DE COMPETENCIA DE LA DEPENDENCIA FRENTE AL PLAN DE DESARROLLO</div> <div>CUADRO 1F</div>							MEDE01.03.18.P03.F01				
										VERSIÓN		3		
										FECHA APROBACIÓN		17/dic/2013		
DEPENDENCIA: MUNICIPIO DE SANTIAGO DE CALI											Fecha de reporte:	31/01/2014	Vigencia:	2014
Código dependencia	Código general	Clase	Identificación de la línea estratégica, componente, programa, indicador y proyectos de inversión	Clasificación (BP)	Meta a alcanzar Plan Indicativo 2014	Meta del proyecto (Descripción)	Indicador del proyecto (Descripción)	Valor de la meta del proyecto	Presupuesto inicial (Pesos)	Día / Mes/ Año (Inicio)	Día / Mes / Año (Finalización)	Dependencia responsable (Reparto administrativo)		
4122	36020010008	pr	Atención oportuno reclamaciones de seguro	PG		A Diciembre de 2014 adelantar acciones de mejoramiento encaminadas a dar atención oportuno a las reclamaciones de seguro	Porcentaje de reclamaciones de seguros atendidas	90%	0	01/01/2014	31/12/2014	DIRECCIÓN DE DESARROLLO ADMINISTRATIVO		
4122	36020010008	pr	Acciones de administración eficiente de servicios públicos en las entidades de la Administración Municipal	PG		A diciembre de 2014 adelantar acciones de recuperación de los diferentes servicios públicos de la Administración Municipal	Porcentaje de acciones de recuperación favorables atendidas	10%	0	01/01/2014	31/12/2014	DIRECCIÓN DE DESARROLLO ADMINISTRATIVO		
4122	36020010008		Acciones de respuesta a las solicitudes de mantenimiento presentados en las dependencias	PG		A Diciembre de 2014, mediante acciones de mantenimiento dar respuesta a la solicitudes presentadas por las dependencias sobre eventos relacionados con los servicios generales del edificio	Número de solicitudes atendidas	70%	0	01/01/2014	31/12/2014	DIRECCIÓN DE DESARROLLO ADMINISTRATIVO		
4122	36020010008	pr	Actualizar el inventario de los bienes muebles y automotores del Municipio de Santiago de Cali	PG		A diciembre de 2014 realizar la actualización del inventario de los bienes muebles y automotores	Número de actualizaciones de inventario de los bienes muebles y automotores registrados en el sistema SAP	100%	0	01/01/2014	31/12/2014	DIRECCIÓN DE DESARROLLO ADMINISTRATIVO		
4122	36020010008	pr	Realizar el registro contable de los bienes muebles y automotores	PG		A diciembre de 2014 evaluar el cumplimiento del Registro contable de los Bienes Muebles y Automotores	Número de registros de Bienes Muebles y Automotores efectuados en el sistema contable SAP de acuerdo con el número de registros solicitados	100%	0	01/01/2014	31/12/2014	DIRECCIÓN DE DESARROLLO ADMINISTRATIVO		

 ALCALDÍA DE SANTIAGO DE CALI DIRECCIONAMIENTO ESTRATEGICO PLANEACION ECONOMICA Y SOCIAL			SISTEMAS DE GESTIÓN SGC - MECI - SISTEDA FORMATO FORMULACIÓN DEL PLAN DE ACCIÓN RELACIÓN DE LOS PROYECTOS DE COMPETENCIA DE LA DEPENDENCIA FRENTE AL PLAN DE DESARROLLO CUADRO 1F							MEDE01.03.18.P03.F01				
										VERSIÓN		3		
										FECHA APROBACIÓN		17/dic/2013		
DEPENDENCIA:			MUNICIPIO DE SANTIAGO DE CALI							Fecha de reporte:		31/01/2014	Vigencia:	2014
Código dependencia	Código general	Clase	Identificación de la línea estratégica, componente, programa, indicador y proyectos de inversión	Clasificación (BP)	Meta a alcanzar Plan Indicativo 2014	Meta del proyecto (Descripción)	Indicador del proyecto (Descripción)	Valor de la meta del proyecto	Presupuesto inicial (Pesos)	Día / Mes/ Año (Inicio)	Día / Mes / Año (Finalización)	Dependencia responsable (Reparto administrativo)		
4122	36020010008	pr	Mejorar la administración y control del parque automotor	PG		A diciembre de 2014 adelantar actividades dirigidas a la administración y control de los Automotores propiedad del Municipio	Porcentaje del mantenimiento realizado a los Automotores	50%	0	01/01/2014	31/12/2014	DIRECCIÓN DE DESARROLLO ADMINISTRATIVO		
4122	36020010008	pr	Mejorar las acciones de mejoramiento para el suministro de combustibles del parque automotor de la Alcaldía de Cali	PG		A diciembre de 2014 adelantar acciones conducentes a manejo eficiente del combustible dirigido a los automotores y maquinaria	Número de acciones dirigidas al manejo eficiente de combustible	3	0	01/01/2014	31/12/2014	DIRECCIÓN DE DESARROLLO ADMINISTRATIVO		
	36020010009	I	Confiabilidad en la información contable del Municipio											
	36020010010	I	Recuperar la cartera morosa de la Secretaría de Vivienda Social											
4147	36020010010	pr	Administración de Cartera de la Secretaria de Vivienda Social en el Municipio de Santiago de Cali	04042539	2.239.9	A diciembre 31 de 2014 se ha recuperado el 5% de la cartera vencida	Cartera recuperada	5	130,822,200	01/01/2014	31/12/2014	Secretaría de Vivienda Social. Dirección. Amparo Viveros Vargas		
	36020010011	I	Recuperación de la cartera tributaria vencida											
4131	36020010011	pr	Administración del proceso de recuperación de cartera	22022736	138,535,800,000	En el período de gobierno, recuperar el 25% de la cartera tributaria vencida proyectado en las metas del plan de desarrollo 2012-2015.	Recuperación de cartera tributaria vencida	79,250,000,000	3,144,015,892	01/01/2014	31/12/2014	Departamento Administrativo de Hacienda. Subdirección de Tesorería de Rentas		
	3603	C	Cali, Un Gobierno Transparente											
	3603001	P	Información de calidad para la Planificación Territorial											
	36030010001	I	Adopción, socialización e implementación del estudio de nomenclatura											
						Informes de materialización cambios de nomenclatura	Número	12						
						Actas de articulación entidades competentes	Número	6						

 ALCALDÍA DE SANTIAGO DE CALI DIRECCIONAMIENTO ESTRATEGICO PLANEACION ECONOMICA Y SOCIAL			SISTEMAS DE GESTIÓN SGC - MECI - SISTEDA FORMATO FORMULACIÓN DEL PLAN DE ACCIÓN RELACIÓN DE LOS PROYECTOS DE COMPETENCIA DE LA DEPENDENCIA FRENTE AL PLAN DE DESARROLLO CUADRO 1F						MEDE01.03.18.P03.F01								
									VERSIÓN		3						
									FECHA APROBACIÓN		17/dic/2013						
DEPENDENCIA: MUNICIPIO DE SANTIAGO DE CALI													Fecha de reporte:		31/01/2014	Vigencia:	2014
Código dependencia	Código general	Clase	Identificación de la línea estratégica, componente, programa, indicador y proyectos de inversión	Clasificación (BP)	Meta a alcanzar Plan Indicativo 2014	Meta del proyecto (Descripción)	Indicador del proyecto (Descripción)	Valor de la meta del proyecto	Presupuesto inicial (Pesos)	Día / Mes/ Año (Inicio)	Día / Mes / Año (Finalización)	Dependencia responsable (Reparto administrativo)					
4132	36030010001	pr	Mejoramiento del sistema de nomenclatura de Santiago de Cali área urbana del Municipio de Cali	22032927	75	Fabricación e instalación de placas esquineras por Comunas	Número	1500	500,000,000	01/01/2014	31/12/2014	Departamento Administrativo de Planeación. Subdirección de Ordenamiento Urbanístico					
						Fabricación e instalación de placas esquineras por cambio de nomenclatura	Número	8000									
						Fabricación e instalación de placas domiciliarias por cambio de nomenclatura	Número	9000									
						Placas de nomenclatura vial Antigua Retirada	Porcentaje	50									
						Adquisición de licencia de software para georeferenciar nomenclaturas	Número	2									
						Adquisición de licencia de software para georeferenciar nomenclaturas	Número	2									
						Dotación de equipo que soporte los software suministrados	Número	2									
						Capacitación de Software ARCGIS 2014	Número	2									
						Diseño e impresión de plegables y folletos difusión cambios nomenclatura	Número	1383									
						Sistema de Información Nomenclatura con mantenimiento	Número	1									
	36030010002	I	Base de datos de estratificación actualizada														
						Reclamos de estratificación resueltos en segunda instancia	Porcentaje	100				Departamento					



FORMATO FORMULACIÓN DEL PLAN DE ACCIÓN
RELACIÓN DE LOS PROYECTOS DE COMPETENCIA DE LA DEPENDENCIA FRENTE AL PLAN DE DESARROLLO
CUADRO 1F

3

17/dic/2013

DEPENDENCIA:

MUNICIPIO DE SANTIAGO DE CALI


Fecha de reporte:

31/01/2014

Vigencia:

2014

[illegible]

 ALCALDÍA DE SANTIAGO DE CALI DIRECCIONAMIENTO ESTRATÉGICO PLANEACIÓN ECONOMICA Y SOCIAL			SISTEMAS DE GESTIÓN SGC - MECI - SISTEDA FORMATO FORMULACIÓN DEL PLAN DE ACCIÓN RELACIÓN DE LOS PROYECTOS DE COMPETENCIA DE LA DEPENDENCIA FRENTE AL PLAN DE DESARROLLO CUADRO 1F						MEDE01.03.18.P03.F01			
									VERSIÓN		3	
									FECHA APROBACIÓN		17/dic/2013	
DEPENDENCIA: MUNICIPIO DE SANTIAGO DE CALI								Fecha de reporte:		31/01/2014	Vigencia:	2014
Código dependencia	Código general	Clase	Identificación de la línea estratégica, componente, programa, indicador y proyectos de inversión	Clasificación (BP)	Meta a alcanzar Plan Indicativo 2014	Meta del proyecto (Descripción)	Indicador del proyecto (Descripción)	Valor de la meta del proyecto	Presupuesto inicial (Pesos)	Día / Mes/ Año (Inicio)	Día / Mes / Año (Finalización)	Dependencia responsable (Reparto administrativo)
						Documento con el diseño de la Red de control geodésico donde se incluyan: nueve estaciones geodésicas de primer orden, treinta y nueve estaciones geodésicas de tercer orden, veinte estaciones de control vertical, cinco señales de Azimut	Unidad	1				
						Estaciones geodésicas de primer orden materializados.	Unidad	9				
						Estaciones geodésicas de tercer orden materializados.	Unidad	39				
						Estaciones de control vertical materializados.	Unidad	20				
						Señales de Azimut materializados.	Unidad	5				
						Documento con las Memorias de cálculo.	Unidad	1				
						Documento con Informe técnico y metodológico del proyecto.	Unidad	1				
						Documento con Informe técnico y metodológico del proyecto.	Unidad	1				
						Documento con Informe técnico y metodológico del proyecto.	Unidad	1				
						Documento con esquemas de determinación de cálculos.	Unidad	1				Departamento Administrativo de



SISTEMAS DE GESTIÓN
SGC - MECI - SISTEDA

FORMATO FORMULACIÓN DEL PLAN DE ACCIÓN
RELACIÓN DE LOS PROYECTOS DE COMPETENCIA DE LA DEPENDENCIA FRENTE AL PLAN DE DESARROLLO
CUADRO 1F

MEDE01.03.18.P03.F01

VERSIÓN

3

FECHA
APROBACIÓN

17/dic/2013

DEPENDENCIA:

MUNICIPIO DE SANTIAGO DE CALI


Fecha de reporte:

31/01/2014

Vigencia:

2014

[illegible]

 <p>ALCALDÍA DE SANTIAGO DE CALI DIRECCIONAMIENTO ESTRATEGICO PLANEACION ECONOMICA Y SOCIAL</p>			<p>SISTEMAS DE GESTIÓN SGC - MECI - SISTEDA</p> <p>FORMATO FORMULACIÓN DEL PLAN DE ACCIÓN RELACIÓN DE LOS PROYECTOS DE COMPETENCIA DE LA DEPENDENCIA FRENTE AL PLAN DE DESARROLLO CUADRO 1F</p>							<p>MEDE01.03.18.P03.F01</p>		
										<p>VERSIÓN</p> <p>3</p>		
										<p>FECHA APROBACIÓN</p> <p>17/dic/2013</p>		
DEPENDENCIA: MUNICIPIO DE SANTIAGO DE CALI							Fecha de reporte:		31/01/2014	Vigencia:	2014	
Código dependencia	Código general	Clase	Identificación de la línea estratégica, componente, programa, indicador y proyectos de inversión	Clasificación (BP)	Meta a alcanzar Plan Indicativo 2014	Meta del proyecto (Descripción)	Indicador del proyecto (Descripción)	Valor de la meta del proyecto	Presupuesto inicial (Pesos)	Día / Mes/ Año (Inicio)	Día / Mes / Año (Finalización)	Dependencia responsable (Reparto administrativo)
4132	36030010006	pr	Fortalecimiento del Sistema de Banco de Proyectos en el Municipio de Santiago de Cali	22032934	17	Dependencias con soporte y asistencia técnica en la formulación y modificación del POAI	Unidad	17	374,400,000	01/01/2014	31/12/2014	Departamento Administrativo de Planeación. Subdirección de Desarrollo Integral
						Dependencias con soporte y asistencia técnica en la herramienta SAP del Banco de Proyectos y en la formulación de POAI.	Unidad	17				
						Vigencias actualizadas en el sistema general de archivo.	Unidad	3				
						Capacitación en formulación Banco de Proyectos	Unidad	1				
	36030010007	I	Módulos de SAP en productivo en seguimiento y evaluación de proyectos y toma de decisiones									
	36030010008	I	Documentos con estadísticas básicas en el Municipio publicados									
4132	36030010008	pr	Diseño, construcción e implementación del Sistema de Indicadores Sociales en el Municipio de Santiago de Cali	07046010	N.A.	Documento con los principales componentes del desarrollo social	Número	1	210,000,000	01/01/2014	31/12/2014	Departamento Administrativo de Planeación. Subdirección de Desarrollo Integral
						Documento de los indicadores asociados al concepto de desarrollo social	Número	1				
						Documento con el modelo de medición a implementar	Número	1				
						Base de datos diseñada e implementada	Número	1				
						Interfaz web de visualización del sistema de indicadores implementada	Número	1				
						Servidor adquirido	Número	1				



FORMATO FORMULACIÓN DEL PLAN DE ACCIÓN
RELACIÓN DE LOS PROYECTOS DE COMPETENCIA DE LA DEPENDENCIA FRENTE AL PLAN DE DESARROLLO
CUADRO 1F

VERSIÓN

3

17/dic/2013

DEPENDENCIA:

MUNICIPIO DE SANTIAGO DE CALI


Fecha de reporte:

31/01/2014

Vigencia:

2014

Código dependencia	Código general	Clase	Identificación de la línea estratégica, componente, programa, indicador y proyectos de inversión	Clasificación (BP)	Meta a alcanzar Plan Indicativo 2014	Meta del proyecto (Descripción)	Indicador del proyecto (Descripción)	Valor de la meta del proyecto	Presupuesto inicial (Pesos)	Día / Mes/ Año (Inicio)	Día / Mes / Año (Finalización)	Dependencia responsable (Reparto administrativo)
						Documento con los indicadores para medir el desarrollo social	Número	1				
						Documento fortalece macroproceso análisis estratégico	Número	1				
4132	36030010008	pr	Actualización de estudios para la planificación municipal en Santiago de Cali	22026124	4	Cuentas económicas del municipio actualizadas	Número	1	162,201,320	01/01/2014	31/12/2014	Departamento Administrativo de Planeación. Subdirección de Desarrollo Integral
						Ejemplares impresos Cuentas económicas	Número	1000				
						Ejemplares impresos Cali en cifras	Número	2000				
						Evento de lanzamiento de la publicación	Número	1				
						Ejemplares impresos Evaluación del Plan de Desarrollo	Número	1000				
						Actualizar información básica	Número	1				
	36030010009	I	Estructuración y socialización del Plan Prospectivo "Cali, Visión 2036"									
	36030010010	I	Participación en la atención a solicitudes de encuesta del Sisbén									
						Porcentaje resolución de tutelas y derechos de petición	Porcentaje	100				
						Informes del comité de direccionamiento entregados	Unidad	11				
						Informes sobre procesos de demanda del Sisbén	Unidad	11				
						Solicitudes procesadas en plataforma / C.A.L.I.	Unidad	160,000				
						Documento estadísticas Sisbén	Unidad	1				
						Informes de supervisión al convenio del proyecto Sisbén	Unidad	11				

 ALCALDÍA DE SANTIAGO DE CALI DIRECCIONAMIENTO ESTRATEGICO PLANEACION ECONOMICA Y SOCIAL			SISTEMAS DE GESTIÓN SGC - MECI - SISTEDA FORMATO FORMULACIÓN DEL PLAN DE ACCIÓN RELACIÓN DE LOS PROYECTOS DE COMPETENCIA DE LA DEPENDENCIA FRENTE AL PLAN DE DESARROLLO CUADRO 1F							MEDE01.03.18.P03.F01								
										VERSIÓN		3						
										FECHA APROBACIÓN		17/dic/2013						
DEPENDENCIA: MUNICIPIO DE SANTIAGO DE CALI														Fecha de reporte:		31/01/2014	Vigencia:	2014
Código dependencia	Código general	Clase	Identificación de la línea estratégica, componente, programa, indicador y proyectos de inversión	Clasificación (BP)	Meta a alcanzar Plan Indicativo 2014	Meta del proyecto (Descripción)	Indicador del proyecto (Descripción)	Valor de la meta del proyecto	Presupuesto inicial (Pesos)	Día / Mes/ Año (Inicio)	Día / Mes / Año (Finalización)	Dependencia responsable (Reparto administrativo)						
4132	36030010010	pr	Administración del Sistema de Identificación y Clasificación de Potenciales Beneficiarios de Programas Sociales en Santiago de Cali	07032903	85	Capacitaciones realizadas en mejoramiento continuo	Número	44	2,300,000,000	01/01/2014	31/12/2014	Departamento Administrativo de Planeación. Subdirección de Desarrollo Integral						
						Campañas de difusión del Sisbén	Unidad	2										
						Encuentros de socialización con la comunidad	Unidad	35										
						Software licenciados	Unidad	60										
						Personas dotadas con uniforme	Número	70										
						Encuestas realizadas	Número	35,000										
						Fichas digitadas	Número	40,000										
						Informes sobre visitas de campo realizadas	Número	11										
						Encuestas revisadas del Sisbén	Número	40,000										
						Encuestas archivadas	Número	40,000										
						Informes de control del sistema de información del Sisbén	Número	11										
	36030010011	I	Armonización de la base predial de la Administración Municipal															
4147	36030010011	pr	Actualización de la Base de Datos Catastral de los Predios que Figuran a Nombre de la Secretaria de Vivienda en el Municipio de Santiago de Cali.	04042541	100%	A diciembre 31 de 2014 se ha Diseñado la Base de Datos Actualizada, con el fin de depurar la base catastral.	Predios revisados	1	51,684,695	01/01/2014	31/12/2014	Secretaría de Vivienda Social. Subsecretaría de Mejoramiento Urbano y Regularización de Predios. Diego Fernando Pérez Duque						
	36030010012	I	Encuesta socioeconómica del Municipio de Santiago de Cali															
	36030010013	I	Unidad de Gestión de Proyectos															
	36030010014	I	Actualización del Expediente Municipal															
						Documento y matriz de indicadores del expediente municipal	Unidad	1				Departamento Administrativo de						



FORMATO FORMULACIÓN DEL PLAN DE ACCIÓN
RELACIÓN DE LOS PROYECTOS DE COMPETENCIA DE LA DEPENDENCIA FRENTE AL PLAN DE DESARROLLO
CUADRO 1F

3

17/dic/2013

DEPENDENCIA:

MUNICIPIO DE SANTIAGO DE CALI

Fecha de reporte:

31/01/2014

Vigencia:

2014

[illegible]



FORMATO FORMULACIÓN DEL PLAN DE ACCIÓN
RELACIÓN DE LOS PROYECTOS DE COMPETENCIA DE LA DEPENDENCIA FRENTE AL PLAN DE DESARROLLO
CUADRO 1F

3

17/dic/2013

DEPENDENCIA:

MUNICIPIO DE SANTIAGO DE CALI


Fecha de reporte:

31/01/2014

Vigencia:

2014

Código dependencia	Código general	Clase	Identificación de la línea estratégica, componente, programa, indicador y proyectos de inversión	Clasificación (BP)	Meta a alcanzar Plan Indicativo 2014	Meta del proyecto (Descripción)	Indicador del proyecto (Descripción)	Valor de la meta del proyecto	Presupuesto inicial (Pesos)	Día / Mes/ Año (Inicio)	Día / Mes / Año (Finalización)	Dependencia responsable (Reparto administrativo)
4111	36030020001	pr	IMPLEMENTACIÓN DE ACCIONES COMUNICATIVAS PARA LA RENDICIÓN DE CUENTAS EN BENEFICIO DE LA COMUNIDAD DE SANTIAGO DE CALI	07038561A	1	Formulación de la estrategia de comunicación pública	Número de Mensajes institucionales emitidos	2,000	900,000,000	01/01/2014	31/12/2014	SECRETARIA GENERAL. COMUNICACIONES
				07038561B		Desarrollo de la estrategia comunicativa	Número de Campañas Institucionales	2				
				07038561C		Fortalecimiento de espacios de diálogo para la Rendición de Cuentas	Número de Diálogos ciudadanos de la Admón. Mpal con la comunidad	4				
				07038561D		Desarrollo de acciones comunicativas a través de nuevos medios	Número de nuevos medios sociales para desarrollar acciones comunicativas	3				
4111	36030020001	pr	FORTALECIMIENTO DE LA CULTURA ORGANIZACIONAL PARA LA INTERLOCUCIÓN CON LA COMUNIDAD DEL MUNICIPIO DE SANTIAGO DE CALI	07038562A	1	Implementar la cultura de comunicación interna, que facilite los servicios de información hacia la comunidad	Número de Medios Internos funcionando	2	200,000,000	01/01/2014	31/12/2014	
				07038562B		Difusión de campañas organizacionales	Número de Campañas institucionales difundidas	1				
	36030020002	I	Estrategia Gobierno en línea implementada									
4111	36030020002	pr	APLICACIÓN DE LA ESTRATEGIA EN LÍNEA MUNICIPIO DE SANTIAGO DE CALI	22038509	40	Administración, Gestión y coordinación de servicios, planes y proyectos de la estrategia de Gobierno en línea. Actualización de inventarios de hardware y software y coordinación Comité Tecnológico Coordinación y gestión de soporte técnico usuarios finales de los servicios de Gobierno en Línea.	Porcentaje de estrategia de Gobierno en línea en	98%	383,480,000	01/01/2014	31/12/2014	SECRETARÍA GENERAL.

 ALCALDÍA DE SANTIAGO DE CALI DIRECCIONAMIENTO ESTRATEGICO PLANEACION ECONOMICA Y SOCIAL			SISTEMAS DE GESTIÓN SGC - MECI - SISTEDA FORMATO FORMULACIÓN DEL PLAN DE ACCIÓN RELACIÓN DE LOS PROYECTOS DE COMPETENCIA DE LA DEPENDENCIA FRENTE AL PLAN DE DESARROLLO CUADRO 1F							MEDE01.03.18.P03.F01				
										VERSIÓN		3		
										FECHA APROBACIÓN		17/dic/2013		
DEPENDENCIA:			MUNICIPIO DE SANTIAGO DE CALI							Fecha de reporte:		31/01/2014	Vigencia:	2014
Código dependencia	Código general	Clase	Identificación de la línea estratégica, componente, programa, indicador y proyectos de inversión	Clasificación (BP)	Meta a alcanzar Plan Indicativo 2014	Meta del proyecto (Descripción)	Indicador del proyecto (Descripción)	Valor de la meta del proyecto	Presupuesto inicial (Pesos)	Día / Mes/ Año (Inicio)	Día / Mes / Año (Finalización)	Dependencia responsable (Reparto administrativo)		
						Coordinación sistema de administración mesa de ayuda y creación cuentas de correo institucional	el Municipio mejorada					INFORMÁTICA		
						Desarrollo e implementación de nuevas funcionalidades y aplicaciones para mejorar atención a los ciudadanos								
						Adquisición de licencias y computadores para mejorar la atención y servicios al ciudadano								
	36030020003	I	Trámites y servicios nuevos ofrecidos en línea a los ciudadanos											
4132	36030020003	pr	Implementación de la estrategia antitrámite y gobierno en línea en el DAPM	22046023	N.A.	Equipos de cómputo dotados	Número	5	558,274,117	01/01/2014	31/12/2014	Departamento Administrativo de Planeación. Despacho		
						Número de procedimientos de trámites automatizados	Número	2						
						Requerimientos del DAFP cumplidos	Porcentaje	0.2						
						Informes jurídicos sobre convenios interinstitucionales	Porcentaje	1						
						Trámites revisados frente a la posibilidad de disminuir pasos y requisitos.	Número	10						
						Personas capacitadas en estrategia antitrámite y gobierno en línea	Número	15						
						Registros clasificados por comunas.	Porcentaje	1						
						Usuarios Atendidos	Porcentaje	1						



FORMATO FORMULACIÓN DEL PLAN DE ACCIÓN
RELACIÓN DE LOS PROYECTOS DE COMPETENCIA DE LA DEPENDENCIA FRENTE AL PLAN DE DESARROLLO
CUADRO 1F

VERSIÓN

3

FECHA
APROBACIÓN

17/dic/2013

DEPENDENCIA:

MUNICIPIO DE SANTIAGO DE CALI


Fecha de reporte:


31/01/2014

Vigencia:

2014

[illegible]

<div></div> <div>ALCALDÍA DE SANTIAGO DE CALI</div> <div>DIRECCIONAMIENTO ESTRATEGICO PLANEACION ECONOMICA Y SOCIAL</div>			SISTEMAS DE GESTIÓN SGC - MECI - SISTEDA							MEDE01.03.18.P03.F01			
										VERSIÓN		3	
										FECHA APROBACIÓN		17/dic/2013	
FORMATO FORMULACIÓN DEL PLAN DE ACCIÓN													
RELACIÓN DE LOS PROYECTOS DE COMPETENCIA DE LA DEPENDENCIA FRENTE AL PLAN DE DESARROLLO													
CUADRO 1F													
DEPENDENCIA: MUNICIPIO DE SANTIAGO DE CALI								Fecha de reporte:		31/01/2014	Vigencia:	2014	
Código dependencia	Código general	Clase	Identificación de la línea estratégica, componente, programa, indicador y proyectos de inversión	Clasificación (BP)	Meta a alcanzar Plan Indicativo 2014	Meta del proyecto (Descripción)	Indicador del proyecto (Descripción)	Valor de la meta del proyecto	Presupuesto inicial (Pesos)	Día / Mes/ Año (Inicio)	Día / Mes / Año (Finalización)	Dependencia responsable (Reparto administrativo)	
4111	36030020005	pr	MEJORAMIENTO DEL CENTRO DE COMPUTO DE LA ALCALDIA DE SANTIAGO DE CALI, PISO 15 EDIFICIO CAM	22038508	1	Configuración, parametrización y operación sistemas de seguridad de la información Implementación y mantenimiento de nuevos desarrollos, soporte a servidores y a la red de datos Adquisición de equipos para mejorar la capacidad de procesamiento y de almacenamiento del centro de cómputo Adquisición de equipos para mejorar la disponibilidad del centro de cómputo Calibración y ajuste de la infraestructura tecnológica existente Garantizar continuidad del servicio de Datacenter Alterno Adquisición de equipos para el mejoramiento y actualización de la red de datos Adquisición de licencias de bases de datos, virtualización y sistemas operativos para los servidores del centro de cómputo	Porcentaje de Centro de Computo fortalecido	98%	869,720,000	01/01/2014	31/12/2014	SECRETARÍA GENERAL. INFORMÁTICA	

 ALCALDÍA DE SANTIAGO DE CALI DIRECCIONAMIENTO ESTRATEGICO PLANEACION ECONOMICA Y SOCIAL			SISTEMAS DE GESTIÓN SGC - MECI - SISTEDA FORMATO FORMULACIÓN DEL PLAN DE ACCIÓN RELACIÓN DE LOS PROYECTOS DE COMPETENCIA DE LA DEPENDENCIA FRENTE AL PLAN DE DESARROLLO CUADRO 1F							MEDE01.03.18.P03.F01					
										VERSIÓN		3			
										FECHA APROBACIÓN		17/dic/2013			
DEPENDENCIA: MUNICIPIO DE SANTIAGO DE CALI											Fecha de reporte:		31/01/2014	Vigencia:	2014
Código dependencia	Código general	Clase	Identificación de la línea estratégica, componente, programa, indicador y proyectos de inversión	Clasificación (BP)	Meta a alcanzar Plan Indicativo 2014	Meta del proyecto (Descripción)	Indicador del proyecto (Descripción)	Valor de la meta del proyecto	Presupuesto inicial (Pesos)	Día / Mes/ Año (Inicio)	Día / Mes / Año (Finalización)	Dependencia responsable (Reparto administrativo)			
						Adquisición de materiales e insumos que nos permitan desarrollar y mejorar los procesos de la oficina									
	36030020006	I	Digitalización de la cartografía de la planoteca del DAP			Renovación e instalación de la fibra óptica del Back Bone de la Alcaldía									
4132	36030020006	pr	Sistematización de la información cartográfica de la planoteca del DAPM Municipio de Santiago de Cali	22032929	20	Inventario y Clasificación de la información	Porcentaje	100	100,000,000	01/01/2014	31/12/2014	Departamento Administrativo de Planeación. Subdirección de Ordenamiento Urbanístico			
						Cartográfica									
						Depuración y Selección de la información	Porcentaje	100							
						Cartográfica									
						Aplicativo de gestión de la Planoteca	Número	1							
	36030020007	I	Centros de Administración Local Integrada – CALI con ventanilla única involucrado en un proceso progresivo de traslado y aplicación de la desconcentración												
4111	36030020007	pr	IMPLEMENTACIÓN DE LA VENTANILLA ÚNICA EN LOS 14 CALIS DE SANTIAGO DE CALI	22038521	2	Dotar de equipos de soporte a los sistemas de Información en 5 CALIS	Número de Centros de Administración Local Integrada-CALI con ventanilla única involucrado en un proceso progresivo de traslado y aplicación de la desconcentración	14	343,975,000	01/01/2014	31/12/2014	SECRETARIA GENERAL. ATENCIÓN AL CIUDADANO			
						Fortalecer el sistema de información en los CALIS para la radicación y distribución de los documentos									
	36030020008	I	Archivo de gestión inventariado, depurado y catalogado												
						Bodegaje, tenencia y custodia de series documentales propias y transferidas	Archivos de gestión inventariado, depurado y catalogado	100							




FORMATO FORMULACIÓN DEL PLAN DE ACCIÓN
RELACIÓN DE LOS PROYECTOS DE COMPETENCIA DE LA DEPENDENCIA FRENTE AL PLAN DE DESARROLLO
CUADRO 1F


3


17/dic/2013

2014

[illegible]

<div></div> <div>ALCALDÍA DE SANTIAGO DE CALI</div> <div>DIRECCIONAMIENTO ESTRATEGICO PLANEACION ECONOMICA Y SOCIAL</div>			<div>SISTEMAS DE GESTIÓN SGC - MECI - SISTEDA</div> <div>FORMATO FORMULACIÓN DEL PLAN DE ACCIÓN</div> <div>RELACIÓN DE LOS PROYECTOS DE COMPETENCIA DE LA DEPENDENCIA FRENTE AL PLAN DE DESARROLLO</div> <div>CUADRO 1F</div>							MEDE01.03.18.P03.F01								
										VERSIÓN		3						
										FECHA APROBACIÓN		17/dic/2013						
DEPENDENCIA: MUNICIPIO DE SANTIAGO DE CALI														Fecha de reporte:		31/01/2014	Vigencia:	2014
Código dependencia	Código general	Clase	Identificación de la línea estratégica, componente, programa, indicador y proyectos de inversión	Clasificación (BP)	Meta a alcanzar Plan Indicativo 2014	Meta del proyecto (Descripción)	Indicador del proyecto (Descripción)	Valor de la meta del proyecto	Presupuesto inicial (Pesos)	Día / Mes/ Año (Inicio)	Día / Mes / Año (Finalización)	Dependencia responsable (Reparto administrativo)						
4111	36030020011	pr	RECUPERACIÓN DEL PATRIMONIO DOCUMENTAL SOPORTE DE LA ACTUACIÓN Y EJECUCIÓN ADMINISTRATIVA DEL MUNICIPIO DE SANTIAGO DE CALI	22038542A	42	Organización y custodia de los documentos de Archivo	Fondos Acumulados Organizados	60	309,679,940	01/01/2014	31/12/2014	SECRETARIA GENERAL. ARCHIVO						
				22038542B		Prevención de enfermedades causadas por contaminantes	Elementos de prevención adquiridos	6										
				22038542C		Adquisición de herramientas para la disminución de enfermedades y fortalecimiento de la función archivística	Herramientas adquiridas	5										
				22038542D		Organizar, preparar, inventariar, valorar y ubicar topográficamente los documentos de archivo de Fondos Acumulados	Archivos organizados topográficamente	1										
	36030020012	I	Ventanilla única de atención al ciudadano en el Municipio de Santiago de Cali implementada															
4111	36030020012	pr	IMPLEMENTACIÓN DE LA VENTANILLA ÚNICA DE ATENCIÓN AL CIUDADANO EN EL MUNICIPIO DE SANTIAGO DE CALI	22038515	12	Fortalecer el sistema de información en la radicación y distribución de los documentos Ampliación y adecuación de espacios para la atención ciudadana	Porcentaje de Ventanilla única de atención al ciudadano en la Administración central municipal de Santiago de Cali implementada	65%	656,014,000	01/01/2014	31/12/2014	SECRETARIA GENERAL. ATENCIÓN AL CIUDADANO						
			MEJORAMIENTO FÍSICO Y TECNOLÓGICO PARA LA ATENCIÓN EFECTIVA EN LA SECRETARIA DE TRANSITO MUNICIPAL	17033181A	Ventanilla única de atención al ciudadano en el Municipio de Santiago de Cali implementada	Adquisición de equipos de comunicación	No de Equipos de comunicación Adquiridos	54	150,000,000	15/02/2014	31/12/2014	Secretaría de Tránsito						

<div></div> <div>ALCALDÍA DE SANTIAGO DE CALI</div> <div>DIRECCIONAMIENTO ESTRATEGICO PLANEACION ECONOMICA Y SOCIAL</div>			SISTEMAS DE GESTIÓN SGC - MECI - SISTEDA							MEDE01.03.18.P03.F01					
										VERSIÓN		3			
										FECHA APROBACIÓN		17/dic/2013			
FORMATO FORMULACIÓN DEL PLAN DE ACCIÓN															
RELACIÓN DE LOS PROYECTOS DE COMPETENCIA DE LA DEPENDENCIA FRENTE AL PLAN DE DESARROLLO															
CUADRO 1F															
DEPENDENCIA: MUNICIPIO DE SANTIAGO DE CALI											Fecha de reporte:		31/01/2014	Vigencia:	2014
Código dependencia	Código general	Clase	Identificación de la línea estratégica, componente, programa, indicador y proyectos de inversión	Clasificación (BP)	Meta a alcanzar Plan Indicativo 2014	Meta del proyecto (Descripción)	Indicador del proyecto (Descripción)	Valor de la meta del proyecto	Presupuesto inicial (Pesos)	Día / Mes/ Año (Inicio)	Día / Mes / Año (Finalización)	Dependencia responsable (Reparto administrativo)			
4152	36030020012	pr	MEJORAMIENTO FÍSICO Y TECNOLÓGICO PARA LA ATENCIÓN EFECTIVA EN LA SECRETARIA DE TRANSITO MUNICIPAL	17033181B	Ventanilla única de atención al ciudadano en el Municipio de Santiago de Cali implemen ta da	Mantenimiento Equipos	No de Equipos con mantenimiento realizado	1	16,000,000	15/02/2014	31/12/2014	Secretaría de Tránsito			
			MEJORAMIENTO FÍSICO Y TECNOLÓGICO PARA LA ATENCIÓN EFECTIVA EN LA SECRETARIA DE TRANSITO MUNICIPAL	17033181C	Ventanilla única de atención al ciudadano en el Municipio de Santiago de Cali implemen ta da	Adecuaciones fisicas	No de Adecuaciones fisicas realizadas	54	70,000,000	15/02/2014	31/12/2014	Secretaría de Tránsito			
	3603003	P	Lucha contra la Corrupción												
	36030030001	I	Política de Gestión Ética diseñada e implementada												
4122	36030030001	pr	IMPLEMENTACIÓN POLÍTICA DE GESTIÓN ÉTICA EN LA ADMINISTRACIÓN MUNICIPAL DE SANTIAGO DE CALI	22036074		A diciembre de 2014 implementar la política de gestión ética en el Municipio d Santiago de Cali	Número de actividades implementadas	3	100,000,000	01/01/2014	31/12/2014	DIRECCIÓN DE DESARROLLO ADMINISTRATIVO. CAPACITACIÓN			
4122	36030030001	pr	Diseño, formulación, adopción y ejecución del programa reintucción	PG		Tener a Diciembre de 2014 ejecutado el programa de reintucción	Número de acciones del programa de inducción y reintucción implementado	30%	0	01/01/2014	31/12/2014	DIRECCIÓN DE DESARROLLO ADMINISTRATIVO. CAPACITACIÓN			
4122	36030030001	pr	Diseño, formulación, adopción y ejecución del programa de inducción	PG		Tener a Diciembre de 2014 ejecutada el programa de inducción	Número de acciones del programa de inducción y reintucción implementado	30%	0	01/01/2014	31/12/2014	DIRECCIÓN DE DESARROLLO ADMINISTRATIVO. CAPACITACIÓN			
4122	36030030001	pr	Diseño, formulación, adopción y ejecución del programa de bienestar	PG		Tener a Diciembre de 2014 ejecutada el programa de bienestar	Número de acciones del programa de bienestar implementado	30%	0	01/01/2014	31/12/2014	DIRECCIÓN DE DESARROLLO ADMINISTRATIVO. CAPACITACIÓN			
	36030030002	I	Servidores públicos capacitados para aplicar el autocontrol												
4123	36030030002	pr	FORTALECIMIENTO A LA APLICACIÓN DEL CONTROL EN LA ADMINISTRACIÓN CENTRAL DEL MUNICIPIO DE SANTIAGO DE CALI	41480	4453	Capacitar 1250 servidores públicos de la Administración Central.	Número de Servidores Públicos capacitados para aplicar el autocontrol	1250	233,928,800	22/01/2014	22/11/2014	Dirección de Control Interno			
	36030030003	I	Requerimientos de órganos de control externo atendidos oportunamente												

<div></div> <div>ALCALDÍA DE SANTIAGO DE CALI</div> <div>DIRECCIONAMIENTO ESTRATEGICO PLANEACION ECONOMICA Y SOCIAL</div>			<div>SISTEMAS DE GESTIÓN SGC - MECI - SISTEDA</div> <div>FORMATO FORMULACIÓN DEL PLAN DE ACCIÓN</div> <div>RELACIÓN DE LOS PROYECTOS DE COMPETENCIA DE LA DEPENDENCIA FRENTE AL PLAN DE DESARROLLO</div> <div>CUADRO 1F</div>							MEDE01.03.18.P03.F01				
										VERSIÓN		3		
										FECHA APROBACIÓN		17/dic/2013		
DEPENDENCIA: MUNICIPIO DE SANTIAGO DE CALI											Fecha de reporte:	31/01/2014	Vigencia:	2014
Código dependencia	Código general	Clase	Identificación de la línea estratégica, componente, programa, indicador y proyectos de inversión	Clasificación (BP)	Meta a alcanzar Plan Indicativo 2014	Meta del proyecto (Descripción)	Indicador del proyecto (Descripción)	Valor de la meta del proyecto	Presupuesto inicial (Pesos)	Día / Mes/ Año (Inicio)	Día / Mes / Año (Finalización)	Dependencia responsable (Reparto administrativo)		
4123	36030030003	pr	Atención de los Requerimientos de órganos de control externo.	PG	100%	Atención oportuna del 100% de los Requerimientos de órganos de control externo.	Requerimientos de órganos de control externo atendidos oportunamente	100%	NA	01/01/2014	31/12/2014	Dirección de Control Interno		
	36030030004	I	Dependencias monitoreadas y evaluadas en el impacto de la conducta disciplinable de los servidores en la gestión pública											
4124	36030030004	pr	Investigación de las Prácticas Institucionales y Ciudadanas en la Gestión Pública del Municipio de Santiago de Cali	22042103		Realizar dos Investigaciones sobre la conducta y condiciones organizativas que afectan el deber de los Servidores Públicos	Investigaciones realizadas	2	223,528,000	01/01/2014	31/12/2014	Dirección de Control Disciplinario Interno		
	36030030005	I	Disminución del tiempo promedio de respuesta en los procesos disciplinarios para garantía de los términos procesales											
4124	36030030005	pr	Modernización de la gestión en el trámite de los procesos disciplinarios en el Municipio de Santiago de Cali	22042104		Software Implementado para la sistematización de los procesos disciplinarios	Software Implementado	1	109,472,000	01/01/2014	31/12/2014	Dirección de Control Disciplinario Interno		
	36030030006	I	Componente preventivo de la acción disciplinaria aplicado a servidores públicos											
4124	36030030006	pr	Asistencia Técnica en la Acción Disciplinaria en el Municipio de Santiago de Cali	2242102		Autos proferidos	Número de Autos proferidos	1.2	537,000,000	01/01/2014	31/12/2014	Dirección de Control Disciplinario Interno		
	36030030007	I	Contratos objeto de auditorías visibles que aplican la herramienta de transparencia											
4123	36030030007	pr	APLICACIÓN DE LA AUDITORIA INTERNA A AUDITORIAS VISIBLES Y DEMÁS HERRAMIENTAS DE TRANSPARENCIA EN LAS DEPENDENCIAS DE LA ADMINISTRACIÓN CENTRAL DE CALI	41482	47%	Aplicación de la herramienta de transparencia al 47% de los Contratos objeto de auditorías visibles.	Contratos objeto de auditorías visibles que aplican la herramienta de transparencia	47%	129,914,400	22/01/2014	22/12/2014	Dirección de Control Interno		
	36030030008	I	Programa transversal para la promoción y fomento del control social a la gestión pública											
	36030030009	I	Programa de capacitación a los jóvenes caleños interesados en lo público, a través del conocimiento de herramientas para el ejercicio de control social											

1,675,320,944,252

Cuadro 2F


**INDICADORES DE GESTIÓN DE LAS DEPENDENCIAS
(TRÁMITES Y SERVICIOS)**

 <p>ALCALDÍA DE SANTIAGO DE CALI DIRECCIONAMIENTO ESTRATEGICO PLANEACION ECONOMICA Y SOCIAL</p>	SISTEMAS DE GESTIÓN SGC - MECI - SISTEDA											MEDE01.03.18.P03.F02				
	FORMATO FORMULACIÓN DEL PLAN DE ACCIÓN INDICADORES DE GESTIÓN DE LA DEPENDENCIA (TRÁMITES Y SERVICIOS) CUADRO 2F											VERSIÓN		2		
												FECHA APROBACIÓN		25/jun/2012		


DEPENDENCIA: MUNICIPIO DE SANTIAGO DE CALI													Periodicidad de los datos:			Mensual	Fecha de reporte:	31/01/2014	Vigencia:	2014	
N°	Línea	Componente	Programa	Actividad	Trámite o Servicio	Macroproceso	Proceso / Subproceso	Código Procedimiento	Meta de la actividad (Descripción)	Indicador (Descripción)	Unidad de medida	Fórmula	Variables	Línea de base		Metas				Fuente de información (Dependencia)	Responsable (Reparto administrativo)
														Valor	2011	2012	2013	2014	2015		
1	31 CaliDA: Equidad para todos	311 Intervención Social	3114 Competencias Laborales	Servicio de Beneficios del Banco de ayudas técnicas a personas con discapacidad de Santiago de Cali.	Servicio	Desarrollo Social MMDS01	Atención a la comunidad y grupos poblacionales MMDS01.07	Prestación de servicio a la comunidad y grupos poblacionales - Versión 1 MMDS01.07.18.P07	A 31 de Diciembre de 2015 se han beneficiado 1000 personas con discapacidad por el Banco de Ayudas Técnicas.	Número de personas con discapacidad beneficiadas por el Banco de ayudas técnicas	Número	V1	V1 =Número de personas con discapacidad beneficiadas por el Banco de ayudas técnicas	120	120	0	0	600	1000	Secretaría de Desarrollo Territorial y Bienestar Social	Líder del Proceso Eje Social
2	32 CaliDA: Bienestar para Todos	323 Cali, Un territorio que avanza hacia el desarrollo social	3237 Equiparación de oportunidades para la población con discapacidad	Servicio de Entrega de Ayudas Técnicas a Personas con Discapacidad en Santiago de Cali	Servicio	Desarrollo Social MMDS01	Atención a la comunidad y grupos poblacionales MMDS01.07	Prestación de servicio a la comunidad y grupos poblacionales - Versión 1 MMDS01.07.18.P07	A 31 de Diciembre de 2015 se han entregado 3500 ayudas técnicas a personas con discapacidad.	% de ayudas técnicas entregadas a personas con discapacidad en Santiago de Cali	%	(V1/V2)*100	V1 =Número de ayudas técnicas entregadas a personas con discapacidad V2 =Meta de ayudas técnicas a entregar en el 2015 a personas con discapacidad	49%	1712	1986	2398	3000	3500	Secretaría de Desarrollo Territorial y Bienestar Social	Líder del Proceso Eje Social
3	32 CaliDA: Bienestar para Todos	327 Construyendo Tejido Social	3271 Por Cali Participo	Reconocimiento y registro de personería jurídica de los organismos de acción comunal de primero y segundo grado en Santiago de Cali.	Trámite	Participación Social MMPS04	Proceso Participación Ciudadana y gestión comunitaria MMPS04.01 Subproceso Organización Comunitaria y social MMPS04.01.02	Promoción, identificación y fortalecimiento de organizaciones comunitarias y grupos sociales - Versión 2 MMPS04.01.02.18.P01	A 31 de diciembre de 2015 se han diligenciado 616 reconocimientos y registros de personería de organismos de acción comunal de primero y segundo grado en Santiago de Cali.	Número de Organismos Comunales de primer y segundo grado registrados y con personería jurídica en Santiago de Cali.	Número	V1	V1 =Número de Organismos Comunales de primer y segundo grado registrados y con personería jurídica en Santiago de Cali.	0	610	620	630	616	Secretaría de Desarrollo Territorial y Bienestar Social	Líder del Proceso Participación Ciudadana y Gestión Comunitaria	
4	32 CaliDA: Bienestar para Todos	327 Construyendo Tejido Social	3271 Por Cali Participo	Inscripción o reforma de estatutos de las organizaciones comunales de primero y segundo grado en Santiago de Cali.	Trámite	Participación Social MMPS04	Proceso Participación Ciudadana y gestión comunitaria MMPS04.01 Subproceso Organización Comunitaria y social MMPS04.01.02	Promoción, identificación y fortalecimiento de organizaciones comunitarias y grupos sociales - Versión 2 MMPS04.01.02.18.P01	A 31 de diciembre de 2015 se han realizado 616 inscripciones o reformas de estatutos de organizaciones comunales de primer y segundo grado de Santiago de Cali.	Número de organizaciones comunales de primer y segundo grado con estatutos inscritos o reformados.	Número	V1	V1 = Número de organizaciones comunales de primer y segundo grado con estatutos inscritos o reformados.	0	610	620	630	616	Secretaría de Desarrollo Territorial y Bienestar Social	Líder del Proceso Participación Ciudadana y Gestión Comunitaria	
5	32 CaliDA: Bienestar para Todos	327 Construyendo Tejido Social	3271 Por Cali Participo	Comodato de los espacios a juntas de acción comunal de sedes comunales de Santiago de Cali.	Trámite	Participación Social MMPS04	Proceso Participación Ciudadana y gestión comunitaria MMPS04.01 Subproceso Organización Comunitaria y social MMPS04.01.02	Promoción, identificación y fortalecimiento de organizaciones comunitarias y grupos sociales - Versión 2 MMPS04.01.02.18.P01	A 31 de diciembre de 2015 se han realizado 70 comodatos de los espacios a juntas de acción comunal de sedes comunales de Santiago de Cali.	Número de comodatos de los espacios a juntas de acción comunal de sedes comunales de Santiago de Cali.	Número	V1	V1 =Número de comodatos de los espacios a juntas de acción comunal de sedes comunales de Santiago de Cali.	0	0	0	40	70	Secretaría de Desarrollo Territorial y Bienestar Social	Líder del Proceso Participación Ciudadana y Gestión Comunitaria	
6	32 CaliDA: Bienestar para Todos	327 Construyendo Tejido Social	3271 Por Cali Participo	Certificación de personería jurídica y representación legal de los organismos de acción comunal de primero y segundo grado en Santiago de Cali.	Trámite	Participación Social MMPS04	Proceso Participación Ciudadana y gestión comunitaria MMPS04.01 Subproceso Organización Comunitaria y social MMPS04.01.02	Promoción, identificación y fortalecimiento de organizaciones comunitarias y grupos sociales - Versión 2 MMPS04.01.02.18.P01	A 31 de diciembre de 2015 se han certificado en personería jurídica y representación legal 1.358 organismos de acción comunal de 1ro y 2do grado en Santiago de Cali.	Número de organismos de acción comunal certificados con personería jurídica y representación legal.	Número	V1	V1 =Número de organismos de acción comunal certificados con personería jurídica y representación legal.	0	260	648	200	1358	Secretaría de Desarrollo Territorial y Bienestar Social	Líder del Proceso Participación Ciudadana y Gestión Comunitaria	

 <p>ALCALDÍA DE SANTIAGO DE CALI DIRECCIONAMIENTO ESTRATEGICO PLANEACION ECONOMICA Y SOCIAL</p>	<p>SISTEMAS DE GESTIÓN SGC - MECI - SISTEDA</p> <p>FORMATO FORMULACIÓN DEL PLAN DE ACCIÓN INDICADORES DE GESTIÓN DE LA DEPENDENCIA (TRÁMITES Y SERVICIOS) CUADRO 2F</p>											MEDE01.03.18.P03.F02				
												VERSIÓN		2		
												FECHA APROBACIÓN		25/jun/2012		


DEPENDENCIA: MUNICIPIO DE SANTIAGO DE CALI													Periodicidad de los datos:			Mensual	Fecha de reporte:		31/01/2014	Vigencia:	2014
N°	Línea	Componente	Programa	Actividad	Trámite o Servicio	Macroproceso	Proceso / Subproceso	Código Procedimiento	Meta de la actividad (Descripción)	Indicador (Descripción)	Unidad de medida	Fórmula	Variables	Línea de base		Metas				Fuente de información (Dependencia)	Responsable (Reparto administrativo)
														Valor	2011	2012	2013	2014	2015		
7	32 CaliDA: Bienestar para Todos	327 Construyendo Tejido Social	3271 Por Cali Participo	Inscripción o modificación de dignatarios de las organizaciones comunales de primero y segundo grado en Santiago de Cali.	Trámite	Participación Social MMPS04	Proceso Participación Ciudadana y gestión comunitaria MMPS04.01 Subproceso Organización Comunitaria y social MMPS04.01.02	Promoción, identificación y fortalecimiento de organizaciones comunitarias y grupos sociales - Versión 2 MMPS04.01.02.18.P01	A 31 de diciembre de 2015 se han inscrito o modificado 120 dignatarios de las organizaciones comunales de primero y segundo grado en Santiago de Cali.	Número de inscripciones o modificaciones de dignatarios de las organizaciones comunales de primero y segundo grado en Santiago de Cali.	Número	V1	V1 = Número de inscripciones o modificaciones de dignatarios de las organizaciones comunales de primero y segundo grado en Santiago de Cali.	0		40	30	30	120	Secretaría de Desarrollo Territorial y Bienestar Social	Líder del Proceso Participación Ciudadana y Gestión Comunitaria
8	32 CaliDA: Bienestar para Todos	327 Construyendo Tejido Social	3271 Por Cali Participo	Apertura y Registro de Libros de las Organizaciones Comunales de Primero y Segundo Grado en Santiago de Cali	Trámite	Participación Social MMPS04	Proceso Participación Ciudadana y gestión comunitaria MMPS04.01 Subproceso Organización Comunitaria y social MMPS04.01.02	Promoción, identificación y fortalecimiento de organizaciones comunitarias y grupos sociales - Versión 2 MMPS04.01.02.18.P01	A 31 de diciembre de 2015 se han registrado y abierto 2.464 libros de las organizaciones comunales de primero y segundo grado en Santiago de Cali.	Número de libros registrados y abiertos de las organizaciones comunales de primero y segundo grado en Santiago de Cali.	Número	V1	V1 =Número de libros registrados y abiertos de las organizaciones comunales de primero y segundo grado en Santiago de Cali.	0		700	532	700	2464	Secretaría de Desarrollo Territorial y Bienestar Social	Líder del Proceso Participación Ciudadana y Gestión Comunitaria
9	34 CaliDA: Un Entorno Amable para Todos	342 Gestión Integral del Riesgo de Desastres	3421 Conocimiento, monitoreo y control de factores generadores de riesgo (Gestión Prospectiva)	Atender las solicitudes de Conceptos sobre Condiciones de Riesgo para Sectores.	Trámite	Desarrollo Integral del Territorio	Desarrollo Físico / Conceptos Técnicos para el Desarrollo Físico	MMDI02.02.06.18.P08	Atender el 100% de las solicitudes de Conceptos sobre Condiciones de Riesgo para Sectores radicadas.	Porcentaje de solicitudes de Conceptos sobre Condiciones de Riesgo para Sectores con plano atendidas.	%	(V1/V2)*100	V1= Solicitudes de Conceptos sobre Condiciones de Riesgo para Sectores atendidas. V2= Solicitudes de Conceptos sobre Condiciones de Riesgo para Sectores radicadas	217 306	70.9	100	100	100	100	Departamento Administrativo de Planeación	Subdirección del POT y Servicios Públicos
10	34 CaliDA: Un Entorno Amable para Todos	342 Gestión Integral del Riesgo de Desastres	3421 Conocimiento, monitoreo y control de factores generadores de riesgo (Gestión Prospectiva)	Atender las solicitudes de Conceptos sobre Condiciones de Riesgo para Predios Individuales.	Trámite	Desarrollo Integral del Territorio	Desarrollo Físico / Conceptos Técnicos para el Desarrollo Físico	MMDI02.02.06.18.P09	Atender el 100% de las solicitudes de Conceptos sobre Condiciones de Riesgo para Predios Individuales radicadas.	Porcentaje de solicitudes de Conceptos sobre Condiciones de Riesgo para Predios Individuales atendidas.	%	(V1/V2)*100	V1= Solicitudes de Conceptos sobre Condiciones de Riesgo para Predios Individuales atendidas. V2= Solicitudes de Conceptos sobre Condiciones de Riesgo para Predios Individuales radicadas	1,372 1,387	98.9	100	100	100	100	Departamento Administrativo de Planeación	Subdirección del POT y Servicios Públicos
11	34 CaliDA: Un Entorno Amable para Todos	342 Gestión Integral del Riesgo de Desastres	3421 Conocimiento, monitoreo y control de factores generadores de riesgo (Gestión Prospectiva)	Atender las solicitudes de Conceptos de Estabilidad y Firmeza para Proyectos Urbanísticos.	Trámite	Desarrollo Integral del Territorio	Desarrollo Físico / Conceptos Técnicos para el Desarrollo Físico	MMDI02.02.06.18.P10	Atender el 100% de las solicitudes de Conceptos de Estabilidad y Firmeza para Proyectos Urbanísticos radicadas.	Porcentaje de solicitudes de Conceptos de Estabilidad y Firmeza para Proyectos Urbanísticos atendidas.	%	(V1/V2)*100	V1= Solicitudes de Conceptos de Estabilidad y Firmeza para Proyectos Urbanísticos atendidas. V2= Solicitudes de Conceptos de Estabilidad y Firmeza para Proyectos Urbanísticos radicadas	13 18	72.2	100	100	100	100	Departamento Administrativo de Planeación	Subdirección del POT y Servicios Públicos
12	34 CaliDA: Un Entorno Amable para Todos	345 Movilidad Armónica, Sostenible y Segura	3451 Administración y Gestión de la Movilidad	Atender las solicitudes de Dimensionamiento de Vías del Sistema Vial Principal.	Trámite	Desarrollo Integral del Territorio	Desarrollo Físico / Conceptos Técnicos para el Desarrollo Físico	No se ha levantado el procedimiento	Atender el 100% de las solicitudes de Ajustes al Sistema Vial Principal radicadas.	Porcentaje de solicitudes de Ajustes al Sistema Vial Principal atendidas.	%	(V1/V2)*100	V1= Solicitudes de Ajustes al Sistema Vial Principal atendidas V2= Solicitudes de Ajustes al Sistema Vial Principal radicadas	0 0	NA	100	100	100	100	Departamento Administrativo de Planeación	Subdirección del POT y Servicios Públicos

 <p>ALCALDÍA DE SANTIAGO DE CALI DIRECCIONAMIENTO ESTRATEGICO PLANEACION ECONOMICA Y SOCIAL</p>	SISTEMAS DE GESTIÓN SGC - MECI - SISTEDA											MEDE01.03.18.P03.F02				
	FORMATO FORMULACIÓN DEL PLAN DE ACCIÓN INDICADORES DE GESTIÓN DE LA DEPENDENCIA (TRÁMITES Y SERVICIOS) CUADRO 2F											VERSIÓN		2		
												FECHA APROBACIÓN		25/jun/2012		

DEPENDENCIA: MUNICIPIO DE SANTIAGO DE CALI													Periodicidad de los datos:			Mensual	Fecha de reporte:	31/01/2014	Vigencia:	2014	
N°	Línea	Componente	Programa	Actividad	Trámite o Servicio	Macroproceso	Proceso / Subproceso	Código Procedimiento	Meta de la actividad (Descripción)	Indicador (Descripción)	Unidad de medida	Fórmula	Variables	Línea de base		Metas				Fuente de información (Dependencia)	Responsable (Reparto administrativo)
														Valor	2011	2012	2013	2014	2015		
13	34 CaliDA: Un Entorno Amable para Todos	345 Movilidad Armónica, Sostenible y Segura	3451 Administración y Gestión de la Movilidad	Expedir la Licencia de Intervención y Ocupación del Espacio Público en los casos de Utilización de espacio aéreo o subsuelo para generar elementos de enlace urbano entre inmuebles privados o entre inmuebles privados y Elementos del espacio público, tales como: puentes peatonales o pasos subterráneos, Ciclorutas, Orejas de Puentes Vehiculares, rampas, dotación de Amoblamiento urbano e instalación de expresiones artísticas.	Trámite	Desarrollo Integral del Territorio	Desarrollo Físico / Espacio público	MMDI02.02.07.18.P03	Expedir el 100% de Licencias de Intervención y Ocupación del Espacio Público en los casos de Utilización de espacio aéreo o subsuelo para generar elementos de enlace urbano entre inmuebles privados o entre inmuebles privados y Elementos del espacio público, tales como: puentes peatonales o pasos subterráneos, Ciclorutas, Orejas de Puentes Vehiculares, Vías Peadonales, Escaleras, Rampas, dotación de Amoblamiento urbano e instalación de expresiones artísticas con solicitud radicada.	Porcentaje de Licencias de Intervención y Ocupación del Espacio Público en los casos de Utilización de espacio aéreo o subsuelo para generar elementos de enlace urbano entre inmuebles privados o entre inmuebles privados y Elementos del espacio público, tales como: puentes peatonales o pasos subterráneos, Ciclorutas, Orejas de Puentes Vehiculares, Vías Peatonales, Escaleras, Rampas, dotación de Amoblamiento urbano e instalación de expresiones artísticas. expedidas.	%	(V1/V2)*100	V1= Licencias de Intervención y Ocupación del Espacio Público en los casos de Utilización de espacio aéreo o subsuelo para generar elementos de enlace urbano entre inmuebles privados o entre inmuebles privados y Elementos del espacio público, tales como: puentes peatonales o pasos subterráneos, Ciclorutas, Orejas de Puentes Vehiculares, rampas, dotación de expresiones artísticas expedidas V2= Solicitudes de Licencia de Intervención y Ocupación del Espacio Público en los casos de Utilización de espacio aéreo o subsuelo para generar elementos de enlace urbano entre inmuebles privados o entre inmuebles privados y Elementos del espacio público, tales como: puentes peatonales o pasos subterráneos, Ciclorutas, Orejas de Puentes Vehiculares, rampas, dotación de Amoblamiento urbano e instalación de expresiones artísticas radicadas	0	NA	100	100	100	100	Departamento Administrativo de Planeación	Subdirección de Ordenamiento Urbanístico
14	34 CaliDA: Un Entorno Amable para Todos	346 Servicios Públicos	3462 Planificación de la oferta de servicios publicos domiciliarios	Expedir la Licencia de Intervención del Espacio Público para la Construcción, Rehabilitación, Reparación, Sustitución, Modificación y/o Ampliación de Instalaciones y Redes para la Provisión de Servicios Públicos Domiciliarios y de Telecomunicaciones.	Trámite	Desarrollo Integral del Territorio	Desarrollo Físico / Espacio público	MMDI02.02.07.18.P03	Expedir el 100% de Licencias de Intervención del Espacio Público para la Construcción, Rehabilitación, Reparación, Sustitución, Modificación y/o Ampliación de Instalaciones y Redes para la Provisión de Servicios Públicos Domiciliarios y de Telecomunicaciones con solicitud radicada.	Porcentaje de Licencias de Intervención del Espacio Público para la Construcción, Rehabilitación, Reparación, Sustitución, Modificación y/o Ampliación de Instalaciones y Redes para la Provisión de Servicios Públicos Domiciliarios y de Telecomunicaciones expedidas.	%	(V1/V2)*100	V1= Licencias de Intervención del Espacio Público para la Construcción, Rehabilitación, Reparación, Sustitución, Modificación y/o Ampliación de Instalaciones y Redes para la Provisión de Servicios Públicos Domiciliarios y de Telecomunicaciones expedidas V2= Solicitudes de Licencia de Intervención del Espacio Público para la Construcción, Rehabilitación, Reparación, Sustitución, Modificación y/o Ampliación de Instalaciones y Redes para la Provisión de Servicios Públicos Domiciliarios y de Telecomunicaciones radicadas	100	82.6	100	100	100	100	Departamento Administrativo de Planeación	Subdirección del POT y Servicios Públicos
15	34 CaliDA: Un Entorno Amable para Todos	347 Desarrollo Territorial Equilibrado	3471 Planificación y control para el Crecimiento Ordenado del Territorio	Atender las solicitudes de Determinantes para la Formulación de Planes Parciales.	Trámite	Direccionamiento Estratégico	Planeación Física y del Ordenamiento Territorial	MEDE01.04.18.P02	Atender el 100% de las solicitudes de Determinantes para la Formulación de Planes Parciales radicadas.	Porcentaje de solicitudes de Determinantes para la Formulación de Planes Parciales atendidas.	%	(V1/V2)*100	V1= Solicitudes de Determinantes para la Formulación de Planes Parciales atendidas V2= Solicitudes de Determinantes para la Formulación de Planes Parciales radicadas	3	100.0	100	100	100	100	Departamento Administrativo de Planeación	Subdirección del POT y Servicios Públicos
16	34 CaliDA: Un Entorno Amable para Todos	347 Desarrollo Territorial Equilibrado	3471 Planificación y control para el Crecimiento Ordenado del Territorio	Atender las solicitudes de Formulación y Radicación del proyecto del Plan Parcial.	Trámite	Direccionamiento Estratégico	Planeación Física y del Ordenamiento Territorial	MEDE01.04.18.P02	Atender el 100% de las solicitudes de Formulación y Radicación del proyecto del Plan Parcial radicadas.	Porcentaje de solicitudes de Formulación y Radicación del proyecto del Plan Parcial atendidas.	%	(V1/V2)*100	V1= Solicitudes de Formulación y Radicación del proyecto del Plan Parcial atendidas V2= Solicitudes de Formulación y Radicación del proyecto del Plan Parcial radicadas	1	100.0	100	100	100	100	Departamento Administrativo de Planeación	Subdirección del POT y Servicios Públicos

 <p>ALCALDÍA DE SANTIAGO DE CALI DIRECCIONAMIENTO ESTRATEGICO PLANEACION ECONOMICA Y SOCIAL</p>	<p>SISTEMAS DE GESTIÓN SGC - MECI - SISTEDA</p> <p>FORMATO FORMULACIÓN DEL PLAN DE ACCIÓN INDICADORES DE GESTIÓN DE LA DEPENDENCIA (TRÁMITES Y SERVICIOS) CUADRO 2F</p>											MEDE01.03.18.P03.F02					
												VERSIÓN			2		
												FECHA APROBACIÓN			25/jun/2012		

DEPENDENCIA: MUNICIPIO DE SANTIAGO DE CALI												Periodicidad de los datos:		Mensual	Fecha de reporte:	31/01/2014	Vigencia:	2014				
N°	Línea	Componente	Programa	Actividad	Trámite o Servicio	Macroproceso	Proceso / Subproceso	Código Procedimiento	Meta de la actividad (Descripción)	Indicador (Descripción)	Unidad de medida	Fórmula	Variables	Línea de base		Metas					Fuente de información (Dependencia)	Responsable (Reparto administrativo)
														Valor	2011	2012	2013	2014	2015			
17	34 CaliDA: Un Entorno Amable para Todos	347 Desarrollo Territorial Equilibrado	3471 Planificación y control para el Crecimiento Ordenado del Territorio	Atender las solicitudes de Determinantes para el ajuste de un Plan Parcial adoptado.	Trámite	Direccionamiento Estratégico	Planeación Física y del Ordenamiento Territorial	MEDE01.04.18.P02	Atender el 100% de las solicitudes de Determinantes para el ajuste de un Plan Parcial adoptado radicadas.	Porcentaje de solicitudes de Determinantes para el ajuste de un Plan Parcial adoptado atendidas.	%	(V1/V2)*100	V1= Solicitudes de Determinantes para el ajuste de un Plan Parcial adoptado atendidas	NA	100	100	100	100	100	Departamento Administrativo de Planeación	Subdirección del POT y Servicios Públicos	
													V2= Solicitudes de Determinantes para el ajuste de un Plan Parcial adoptado radicadas									
18	34 CaliDA: Un Entorno Amable para Todos	347 Desarrollo Territorial Equilibrado	3471 Planificación y control para el Crecimiento Ordenado del Territorio	Atender las solicitudes de Ajuste de un Plan Parcial adoptado.	Trámite	Direccionamiento Estratégico	Planeación Física y del Ordenamiento Territorial	MEDE01.04.18.P02	Atender el 100% de las solicitudes de Ajuste de un Plan Parcial adoptado radicadas.	Porcentaje de solicitudes de Ajuste de un Plan Parcial adoptado atendidas.	%	(V1/V2)*100	V1= Solicitudes de Ajuste de un Plan Parcial adoptado atendidas	NA	100	100	100	100	100	Departamento Administrativo de Planeación	Subdirección del POT y Servicios Públicos	
													V2= Solicitudes de Ajuste de un Plan Parcial adoptado radicadas									
19	34 CaliDA: Un Entorno Amable para Todos	347 Desarrollo Territorial Equilibrado	3471 Planificación y control para el Crecimiento Ordenado del Territorio	Expedir la Licencia de Intervención y Ocupación del Espacio Público para la Localización de Equipamiento Colectivo, Recreativo o Institucional.	Trámite	Desarrollo Integral del Territorio	Desarrollo Físico / Espacio público	MMDI02.02.07.18.P03	Expedir el 100% de Licencias de Intervención y Ocupación del Espacio Público para la Localización de Equipamiento Colectivo, Recreativo o Institucional con solicitud radicada.	Porcentaje de Licencia de Intervención y Ocupación del Espacio Público para la Localización de Equipamiento Colectivo, Recreativo o Institucional expedidas.	%	(V1/V2)*100	V1= Licencias de Intervención y Ocupación del Espacio Público para la Localización de Equipamiento Colectivo, Recreativo o Institucional expedidas	5	100.0	100	100	100	100	Departamento Administrativo de Planeación	Subdirección de Ordenamiento Urbanístico	
													V2= Solicitudes de Licencia de Intervención y Ocupación del Espacio Público para la Localización de Equipamiento Colectivo, Recreativo o Institucional radicadas									
20	34 CaliDA: Un Entorno Amable para Todos	347 Desarrollo Territorial Equilibrado	3471 Planificación y control para el Crecimiento Ordenado del Territorio	Atender las solicitudes de Registro de Personas Dedicadas a la Actividad de Construcción y Enajenación de Vivienda.	Trámite	Convivencia y Seguridad	Control y Mantenimiento del Orden Público / Control a construcciones	MMCS03.02.03.18.P03	Atender el 100% de solicitudes de Registro de Personas Dedicadas a la Actividad de Construcción y Enajenación de Vivienda radicadas.	Porcentaje de solicitudes de Registro de Personas Dedicadas a la Actividad de Construcción y Enajenación de Vivienda atendidas.	%	(V1/V2)*100	V1= Solicitudes de Registro de Personas Dedicadas a la Actividad de Construcción y Enajenación de Vivienda atendidas	8	100.0	100	100	100	100	Departamento Administrativo de Planeación	Subdirección de Ordenamiento Urbanístico	
													V2= Solicitudes de Registro de Personas Dedicadas a la Actividad de Construcción y Enajenación de Vivienda radicadas									
21	34 CaliDA: Un Entorno Amable para Todos	347 Desarrollo Territorial Equilibrado	3471 Planificación y control para el Crecimiento Ordenado del Territorio	Expedir la liquidación por concepto de contribución a personas que efectúan la Actividad de Construcción y Enajenación de Vivienda.	Trámite	Convivencia y Seguridad	Control y Mantenimiento del Orden Público / Control a construcciones	MMCS03.02.03.18.P03	Expedir el 100% de liquidaciones por concepto de contribución a personas que efectúan la Actividad de Construcción y Enajenación de Vivienda con solicitud radicada.	Porcentaje de liquidaciones por concepto de contribución a personas que efectúan la Actividad de Construcción y Enajenación de Vivienda expedidas.	%	(V1/V2)*100	V1= Liquidaciones por concepto de contribución a personas que efectúan la Actividad de Construcción y Enajenación de Vivienda expedidas	137	100.0	100	100	100	100	Departamento Administrativo de Planeación	Subdirección de Ordenamiento Urbanístico	
													V2= Solicitudes de liquidación por concepto de contribución a personas que efectúan la Actividad de Construcción y Enajenación de Vivienda radicadas									
22	34 CaliDA: Un Entorno Amable para Todos	347 Desarrollo Territorial Equilibrado	3471 Planificación y control para el Crecimiento Ordenado del Territorio	Atender las solicitudes de Radicación de documentos para adelantar actividades de construcción y enajenación de inmuebles destinados a vivienda.	Trámite	Convivencia y Seguridad	Control y Mantenimiento del Orden Público / Control a construcciones	MMCS03.02.03.18.P04	Atender el 100% de las solicitudes de Radicación de documentos para adelantar actividades de construcción y enajenación de inmuebles destinados a vivienda radicadas.	Porcentaje de solicitudes de Radicación de documentos para adelantar actividades de construcción y enajenación de inmuebles destinados a vivienda atendidas.	%	(V1/V2)*100	V1= Solicitudes de Radicación de documentos para adelantar actividades de construcción y enajenación de inmuebles destinados a vivienda atendidas	21	100.0	100	100	100	100	Departamento Administrativo de Planeación	Subdirección de Ordenamiento Urbanístico	
													V2= Solicitudes de Radicación de documentos para adelantar actividades de construcción y enajenación de inmuebles destinados a vivienda radicadas									
34 CaliDA: Un Entorno Amable para Todos	347 Desarrollo Territorial Equilibrado	3471 Planificación y control para el Crecimiento Ordenado del Territorio	Atender las solicitudes de Expedir la Licencia de Intervención y Ocupación del Espacio Público para la Localización de Equipamiento Colectivo, Recreativo o Institucional.	Trámite	Desarrollo Integral del Territorio	Desarrollo Físico / Espacio público	MMCS03.02.03.18.P03	Expedir el 100% de Licencias de Intervención y Ocupación del Espacio Público para la Localización de Equipamiento Colectivo, Recreativo o Institucional con solicitud radicada.	Porcentaje de Licencias de Intervención y Ocupación del Espacio Público para la Localización de Equipamiento Colectivo, Recreativo o Institucional expedidas.	18										Departamento	Subdirección de	

 <p>ALCALDÍA DE SANTIAGO DE CALI DIRECCIONAMIENTO ESTRATEGICO PLANEACION ECONOMICA Y SOCIAL</p>	SISTEMAS DE GESTIÓN SGC - MECI - SISTEDA											MEDE01.03.18.P03.F02				
	FORMATO FORMULACIÓN DEL PLAN DE ACCIÓN INDICADORES DE GESTIÓN DE LA DEPENDENCIA (TRÁMITES Y SERVICIOS) CUADRO 2F											VERSIÓN		2		
												FECHA APROBACIÓN		25/jun/2012		

DEPENDENCIA: MUNICIPIO DE SANTIAGO DE CALI													Periodicidad de los datos:			Mensual	Fecha de reporte:	31/01/2014	Vigencia:	2014		
N°	Línea	Componente	Programa	Actividad	Trámite o Servicio	Macroproceso	Proceso / Subproceso	Código Procedimiento	Meta de la actividad (Descripción)	Indicador (Descripción)	Unidad de medida	Fórmula	Variables	Línea de base		Metas					Fuente de información (Dependencia)	Responsable (Reporto administrativo)
														Valor	2011	2012	2013	2014	2015			
23	34 CaliDA: Un Entorno Amable para Todos	347 Desarrollo Territorial Equilibrado	3471 Planificación y control para el Crecimiento Ordenado del Territorio	Construcción y rehabilitación de parques, plazas, alamedas y zonas verdes.	Trámite	Desarrollo Integral del Territorio	Desarrollo Físico / Espacio público	MMDI02.02.07.18.P03	Construcción y rehabilitación de parques, plazas, alamedas y zonas verdes con solicitud radicada.	Construcción y rehabilitación de parques, plazas, alamedas y zonas verdes expedidas.	%	(V1/V2)*100	V2= Solicitudes de Licencia de Intervención y Ocupación de Espacio Público para la Construcción y Rehabilitación de Parques, Plazas, Alamedas y Zonas Verdes radicadas	18	100.0	100	100	100	100	Administrativo de Planeación	Ordenamiento Urbanístico	
24	34 CaliDA: Un Entorno Amable para Todos	347 Desarrollo Territorial Equilibrado	3471 Planificación y control para el Crecimiento Ordenado del Territorio	Atender las solicitudes de Conceptos de Localización y Normas.	Trámite	Desarrollo Integral del Territorio	Desarrollo Físico / Conceptos Técnicos para el Desarrollo Físico	MMDI02.02.06.18.P04	Atender el 100% de solicitudes de Concepto de Localización y Normas radicadas.	Porcentaje de solicitudes de Concepto de Localización y Normas atendidas.	%	(V1/V2)*100	V1= Solicitudes de Conceptos de Localización y Normas atendidas.	285	100.0	100	100	100	100	100	Departamento Administrativo de Planeación	Subdirección del POT y Servicios Públicos
													V2= Solicitudes de Conceptos de Localización y Normas radicadas	285								
25	34 CaliDA: Un Entorno Amable para Todos	347 Desarrollo Territorial Equilibrado	3471 Planificación y control para el Crecimiento Ordenado del Territorio	Expedir el Esquema de Implantación.	Trámite	Desarrollo Integral del Territorio	Desarrollo Físico / Conceptos Técnicos para el Desarrollo Físico	MMDI02.02.06.18.P18	Expedir el 100% de los Esquemas de Implantación con solicitud radicada.	Porcentaje de Esquemas de Implantación expedidos.	%	(V1/V2)*100	V1= Esquemas de Implantación expedidos	720	98.6	100	100	100	100	100	Departamento Administrativo de Planeación	Subdirección del POT y Servicios Públicos
													V2= Solicitudes de Esquema de Implantación radicadas	730								
26	34 CaliDA: Un Entorno Amable para Todos	347 Desarrollo Territorial Equilibrado	3471 Planificación y control para el Crecimiento Ordenado del Territorio	Atender las solicitudes de Concepto de Viabilidad de Exploración o Explotación Minera.	Trámite	Desarrollo Integral del Territorio	Desarrollo Físico / Conceptos Técnicos para el Desarrollo Físico	MMDI02.02.06.18.P19	Atender el 100% de las solicitudes de Conceptos de Viabilidad de Exploración o Explotación Minera radicadas.	Porcentaje de solicitudes de Conceptos de Viabilidad de Exploración o Explotación Minera atendidas.	%	(V1/V2)*100	V1= Solicitudes de Concepto de Viabilidad de Exploración o Explotación Minera atendidas.	7	100.0	100	100	100	100	100	Departamento Administrativo de Planeación	Subdirección del POT y Servicios Públicos
													V2= Solicitudes de Conceptos de Viabilidad de Exploración y Explotación Minera radicadas	7								
27	34 CaliDA: Un Entorno Amable para Todos	347 Desarrollo Territorial Equilibrado	3471 Planificación y control para el Crecimiento Ordenado del Territorio	Expedir el Certificado de Delimitación de Comuna, Barrio, Corregimiento y Vereda.	Trámite	Desarrollo Integral del Territorio	Desarrollo Físico / Conceptos Técnicos para el Desarrollo Físico	MMDI02.02.06.18.P20	Expedir el 100% de Certificados de Delimitación de Comuna, Barrio, Corregimiento y Vereda con solicitud radicada.	Porcentaje de Certificados de Delimitación de Comuna, Barrio, Corregimiento y Vereda expedidos.	%	(V1/V2)*100	V1= Certificados de Delimitación de Comuna, Barrio, Corregimiento y Vereda expedidos.	30	100.0	100	100	100	100	100	Departamento Administrativo de Planeación	Subdirección de Desarrollo Integral
													V2= Solicitudes de Certificado de Delimitación de Comuna, Barrio, Corregimiento y Vereda radicadas	30								
28	34 CaliDA: Un Entorno Amable para Todos	347 Desarrollo Territorial Equilibrado	3471 Planificación y control para el Crecimiento Ordenado del Territorio	Atender las solicitudes de Conceptos de Viabilidad para Creación de Barrios.	Trámite	Desarrollo Integral del Territorio	Desarrollo Físico / Conceptos Técnicos para el Desarrollo Físico	MMDI02.02.06.18.P21	Atender el 100% de solicitudes de Concepto de Viabilidad para Creación de Barrios con solicitud radicada.	Porcentaje de solicitudes de Concepto de Viabilidad para Creación de Barrios atendidas.	%	(V1/V2)*100	V1= Solicitudes de Concepto de Viabilidad para Creación de Barrios atendidas.	0	NA	100	100	100	100	100	Departamento Administrativo de Planeación	Subdirección de Desarrollo Integral
													V2= Solicitudes de Concepto de Viabilidad para Creación de Barrios radicadas	0								
29	36 CaliDA: Buen Gobierno para Todos	363 Cali, Un Gobierno Transparente	3631 Información de calidad para la Planificación Territorial	Atender las solicitudes de Encuesta del Sistema de Identificación y Clasificación de Potenciales Beneficiarios de Programas Sociales - SISBEN.	Trámite	Direccionamiento Estratégico	Análisis Estratégico de la Información / Sisben	MEDE01.01.01.18.P01	Atender el 100% de las solicitudes de Encuesta del Sistema de Identificación y Clasificación de Potenciales Beneficiarios de Programas Sociales - SISBEN radicadas.	Porcentaje de solicitudes de Encuesta del Sistema de Identificación y Clasificación de Potenciales Beneficiarios de Programas Sociales - SISBEN atendidas.	%	(V1/V2)*100	V1= Solicitudes de Encuesta del Sistema de Identificación y Clasificación de Potenciales Beneficiarios de Programas Sociales - SISBEN atendidas.	23,816	80.3	100	100	100	100	100	Departamento Administrativo de Planeación	Subdirección de Desarrollo Integral
													V2= Solicitudes de Encuesta del Sistema de Identificación y Clasificación de Potenciales Beneficiarios de Programas Sociales - SISBEN radicadas.	29,676								

 <p>ALCALDÍA DE SANTIAGO DE CALI DIRECCIONAMIENTO ESTRATEGICO PLANEACION ECONOMICA Y SOCIAL</p>	<p>SISTEMAS DE GESTIÓN SGC - MECI - SISTEDA</p> <p>FORMATO FORMULACIÓN DEL PLAN DE ACCIÓN INDICADORES DE GESTIÓN DE LA DEPENDENCIA (TRÁMITES Y SERVICIOS) CUADRO 2F</p>											MEDE01.03.18.P03.F02					
												VERSIÓN			2		
												FECHA APROBACIÓN			25/jun/2012		


DEPENDENCIA: MUNICIPIO DE SANTIAGO DE CALI													Periodicidad de los datos:			Mensual	Fecha de reporte:	31/01/2014	Vigencia:	2014		
N°	Línea	Componente	Programa	Actividad	Trámite o Servicio	Macroproceso	Proceso / Subproceso	Código Procedimiento	Meta de la actividad (Descripción)	Indicador (Descripción)	Unidad de medida	Fórmula	Variables	Línea de base		Metas					Fuente de información (Dependencia)	Responsable (Reparto administrativo)
														Valor	2011	2012	2013	2014	2015			
30	36 CaliDA: Buen Gobierno para Todos	363 Cali, Un Gobierno Transparente	3631 Información de calidad para la Planificación Territorial	Atender las solicitudes de inclusión de personas la base de datos del Sistema de Identificación y Clasificación de Potenciales Beneficiarios de Programas Sociales - SISBEN.	Trámite	Direccionamiento Estratégico	Análisis Estratégico de la Información / Sisbén	MEDE01.01.01.18.P02	Atender el 100% de las solicitudes de inclusión de personas en la base de datos del Sistema de Identificación y Clasificación de Potenciales Beneficiarios de Programas Sociales - SISBEN radicadas.	Porcentaje de solicitudes de inclusión de personas en la base de datos del Sistema de Identificación y Clasificación de Potenciales Beneficiarios de Programas Sociales - SISBEN atendidas.	%	(V1/V2)*100	V1= Solicitudes de Inclusión de personas en la base de datos del Sistema de Identificación y Clasificación de Potenciales Beneficiarios de Programas Sociales - SISBEN atendidas.	16,598	100.0	100	100	100	100	100	Departamento Administrativo de Planeación	Subdirección de Desarrollo Integral
													V2= Solicitudes de Inclusión de personas en la base de datos del Sistema de Identificación y Clasificación de Potenciales Beneficiarios de Programas Sociales - SISBEN radicadas.	16,598								
31	36 CaliDA: Buen Gobierno para Todos	363 Cali, Un Gobierno Transparente	3631 Información de calidad para la Planificación Territorial	Atender las solicitudes de Corrección y/o Actualización de Datos de Identificación de Personas Registradas en el Sistema de Identificación y Clasificación de Potenciales Beneficiarios de Programas Sociales - SISBEN.	Trámite	Direccionamiento Estratégico	Análisis Estratégico de la Información / Sisbén	MEDE01.01.01.18.P02	Atender el 100% de las solicitudes de Corrección y/o Actualización de Datos de Identificación de Personas Registradas en el Sistema de Identificación y Clasificación de Potenciales Beneficiarios de Programas Sociales - SISBEN radicadas.	Porcentaje de solicitudes de Corrección y/o Actualización de Datos de Identificación de Personas Registradas en el Sistema de Identificación y Clasificación de Potenciales Beneficiarios de Programas Sociales - SISBEN atendidas.	%	(V1/V2)*100	V1= Solicitudes de Corrección y/o Actualización de Datos de Identificación de Personas Registradas en el Sistema de Identificación y Clasificación de Potenciales Beneficiarios de Programas Sociales - SISBEN atendidas.	51,493	100.0	100	100	100	100	100	Departamento Administrativo de Planeación	Subdirección de Desarrollo Integral
													V2= Solicitudes de Corrección y/o Actualización de Datos de Identificación de Personas Registradas en el Sistema de Identificación y Clasificación de Potenciales Beneficiarios de Programas Sociales - SISBEN radicadas.	51,493								
32	36 CaliDA: Buen Gobierno para Todos	363 Cali, Un Gobierno Transparente	3631 Información de calidad para la Planificación Territorial	Atender las solicitudes de Retiro de un hogar de la base de datos del Sistema de Identificación y Clasificación de Potenciales Beneficiarios de Programas Sociales - SISBEN.	Trámite	Direccionamiento Estratégico	Análisis Estratégico de la Información / Sisbén	MEDE01.01.01.18.P02	Atender el 100% de las solicitudes de Retiro de un hogar de la base de datos del Sistema de Identificación y Clasificación de Potenciales Beneficiarios de Programas Sociales - SISBEN radicadas.	Porcentaje de solicitudes de Retiro de un hogar de la base de datos del Sistema de Identificación y Clasificación de Potenciales Beneficiarios de Programas Sociales - SISBEN atendidas.	%	(V1/V2)*100	V1= Solicitudes de Retiro de un hogar de la base de datos del Sistema de Identificación y Clasificación de Potenciales Beneficiarios de Programas Sociales - SISBEN atendidas.	0	NA	100	100	100	100	100	Departamento Administrativo de Planeación	Subdirección de Desarrollo Integral
													V2= Solicitudes de Retiro de un hogar de la base de datos del Sistema de Identificación y Clasificación de Potenciales Beneficiarios de Programas Sociales - SISBEN radicadas.	0								
33	36 CaliDA: Buen Gobierno para Todos	363 Cali, Un Gobierno Transparente	3631 Información de calidad para la Planificación Territorial	Atender las solicitudes de Retiro de personas de la base de datos del Sistema de Identificación y Clasificación de Potenciales Beneficiarios de Programas Sociales - SISBEN.	Trámite	Direccionamiento Estratégico	Análisis Estratégico de la Información / Sisbén	MEDE01.01.01.18.P02	Atender el 100% de las solicitudes de Retiro de personas de la base de datos del Sistema de Identificación y Clasificación de Potenciales Beneficiarios de Programas Sociales - SISBEN radicadas.	Porcentaje de las solicitudes de Retiro de personas de la base de datos del Sistema de Identificación y Clasificación de Potenciales Beneficiarios de Programas Sociales - SISBEN atendidas.	%	(V1/V2)*100	V1= Solicitudes de Retiro de personas de la base de datos del Sistema de Identificación y Clasificación de Potenciales Beneficiarios de Programas Sociales - SISBEN atendidas.	2,737	100.0	100	100	100	100	100	Departamento Administrativo de Planeación	Subdirección de Desarrollo Integral
													V2= Solicitudes de Retiro de personas de la base de datos del Sistema de Identificación y Clasificación de Potenciales Beneficiarios de Programas Sociales - SISBEN radicadas.	2,737								
34	36 CaliDA: Buen Gobierno para Todos	363 Cali, Un Gobierno Transparente	3631 Información de calidad para la Planificación Territorial	Expedir el Certificado de Estrato para Área Urbana o Certificado de Estrato para Área Rural, según sea el caso.	Servicio	Desarrollo Integral del Territorio	Desarrollo Físico / Conceptos Técnicos para el Desarrollo Físico	MMDI02.02.06.18.P05	Expedir el 100% de los Certificados de Estrato para Área Urbana o Certificados de Estrato para Área Rural, según sea el caso con solicitud radicada.	Porcentaje de Certificados de Estrato para Área Urbana o Certificados de Estrato para Área Rural, según sea el caso, expedidos.	%	(V1/V2)*100	V1= Certificados de Estrato para Área Urbana o Certificados de Estrato para Área Rural, según sea el caso, expedidos.	6,095	100.0	100	100	100	100	100	Departamento Administrativo de Planeación	Subdirección de Desarrollo Integral
													V2= Solicitudes de Certificados de Estrato para Área Urbana o Certificados de Estrato para Área Rural, según sea el caso radicadas.	6,095								
35	36 CaliDA: Buen Gobierno para Todos	363 Cali, Un Gobierno Transparente	3631 Información de calidad para la Planificación Territorial	Atender las solicitudes de Revisión de Estrato Área Urbana y Rural en Primera Instancia.	Trámite	Desarrollo Integral del Territorio	Desarrollo Físico / Conceptos Técnicos para el Desarrollo Físico	MMDI02.02.06.18.P05	Atender el 100% de las solicitudes de Revisión de Estrato Área Urbana y Rural en Primera Instancia radicadas.	Porcentaje de solicitudes de Revisión de Estrato Área Urbana y Rural en Primera Instancia atendidas.	%	(V1/V2)*100	V1= Solicitudes de Revisión de Estrato Área Urbana y Rural en Primera Instancia atendidas.	387	100.0	100	100	100	100	100	Departamento Administrativo de Planeación	Subdirección de Desarrollo Integral
													V2= Solicitudes de Revisión de Estrato Área Urbana y Rural en Primera Instancia radicadas.	387								

 <p>ALCALDÍA DE SANTIAGO DE CALI DIRECCIONAMIENTO ESTRATEGICO PLANEACION ECONOMICA Y SOCIAL</p>	<p>SISTEMAS DE GESTIÓN SGC - MECI - SISTEDA</p> <p>FORMATO FORMULACIÓN DEL PLAN DE ACCIÓN INDICADORES DE GESTIÓN DE LA DEPENDENCIA (TRÁMITES Y SERVICIOS) CUADRO 2F</p>											MEDE01.03.18.P03.F02					
												VERSIÓN			2		
												FECHA APROBACIÓN			25/jun/2012		

DEPENDENCIA: MUNICIPIO DE SANTIAGO DE CALI													Periodicidad de los datos:			Mensual	Fecha de reporte:	31/01/2014	Vigencia:	2014		
N°	Línea	Componente	Programa	Actividad	Trámite o Servicio	Macroproceso	Proceso / Subproceso	Código Procedimiento	Meta de la actividad (Descripción)	Indicador (Descripción)	Unidad de medida	Fórmula	Variables	Línea de base		Metas					Fuente de información (Dependencia)	Responsable (Reparto administrativo)
														Valor	2011	2012	2013	2014	2015			
36	36 CaliDA: Buen Gobierno para Todos	363 Cali, Un Gobierno Transparente	3631 Información de calidad para la Planificación Territorial	Atender las solicitudes de Revisión de Estrato Área Urbana y Rural en Segunda Instancia.	Trámite	Desarrollo Integral del Territorio	Desarrollo Físico / Conceptos Técnicos para el Desarrollo Físico	MMDI02.02.06.18.P05	Atender el 100% de las solicitudes de Revisión de Estrato Área Urbana y Rural en Segunda Instancia radicadas.	Porcentaje de solicitudes de Revisión de Estrato Área Urbana y Rural en Segunda Instancia atendidas.	%	(V1/V2)*100	V1= Solicitudes de Revisión de Estrato Área Urbana y Rural en Segunda Instancia atendidas.	30	100.0	100	100	100	100	Departamento Administrativo de Planeación	Subdirección de Desarrollo Integra	
													V2= Solicitudes de Revisión de Estrato Área Urbana y Rural en Segunda Instancia radicadas.	30								
37	36 CaliDA: Buen Gobierno para Todos	363 Cali, Un Gobierno Transparente	3631 Información de calidad para la Planificación Territorial	Atender las solicitudes de Información Geodésica.	Servicio	Direccionamiento estratégico	Análisis Estratégico de la Información / Información Estratégica	MEDE01.01.02.18.P03	Atender el 100% de las solicitudes de Información Geodésica radicadas.	Porcentaje de solicitudes de Información Geodésica atendidas.	%	(V1/V2)*100	V1= Solicitudes de Información Geodésica atendidas	5	100.0	100	100	100	100	Departamento Administrativo de Planeación	Subdirección del POT y Servicios Públicos	
													V2 = Solicitudes de Información Geodésica radicadas	5								
38	36 CaliDA: Buen Gobierno para Todos	363 Cali, Un Gobierno Transparente	3631 Información de calidad para la Planificación Territorial	Atender las solicitudes de Información Geográfica.	Servicio	Direccionamiento estratégico	Análisis Estratégico de la Información / Información Estratégica	MEDE01.01.02.18.P03	Atender el 100% de las solicitudes de Información Geográfica radicadas.	Porcentaje de solicitudes de Información Geográfica atendidas.	%	(V1/V2)*100	V1= Solicitudes de Información Geográfica atendidas	152	100.0	100	100	100	100	Departamento Administrativo de Planeación	Subdirección del POT y Servicios Públicos	
													V2 = Solicitudes de Información Geográfica radicadas	152								
39	36 CaliDA: Buen Gobierno para Todos	363 Cali, Un Gobierno Transparente	3632 Servicio al ciudadano	Atender las solicitudes de Soporte Cartográfico (Planoteca).	Servicio	Direccionamiento estratégico	Análisis Estratégico de la Información / Información Estratégica	MEDE01.01.02.18.P03	Atender el 100% de las solicitudes Soporte Cartográfico (Planoteca) radicadas.	Porcentaje de solicitudes de Soporte Cartográfico (Planoteca) atendidas.	%	(V1/V2)*100	V1= Solicitudes de Soporte Cartográfico (Planoteca) atendidas	480	100.0	100	100	100	100	Departamento Administrativo de Planeación	Subdirección del POT y Servicios Públicos	
													V2 = Solicitudes de Soporte Cartográfico (Planoteca) radicadas	480								
40	36 CaliDA: Buen Gobierno para Todos	363 Cali, Un Gobierno Transparente	3632 Servicio al ciudadano	Expedir el Esquema Vial.	Servicio	Desarrollo Integral del Territorio	Desarrollo Físico / Conceptos Técnicos para el Desarrollo Físico	MMDI02.02.06.18.P03	Expedir el 100% de los Esquemas Viales con solicitud radicada.	Porcentaje de Esquemas Viales expedidos.	%	(V1/V2)*100	V1= Esquemas Viales expedidos	194	100.0	100	100	100	100	Departamento Administrativo de Planeación	Subdirección de Ordenamiento Urbanístico	
													V2= Solicitudes de Esquemas Viales radicadas.	194								
41	36 CaliDA: Buen Gobierno para Todos	363 Cali, Un Gobierno Transparente	3632 Servicio al ciudadano	Atender las solicitudes de Conceptos de Intervención en Bienes de Interés Cultural.	Trámite	Desarrollo Integral del Territorio	Desarrollo Físico / Conceptos Técnicos para el Desarrollo Físico	MMDI02.02.06.18.P06	Atender el 100% de solicitudes de Conceptos de Intervención en Bienes de Interés Cultural radicadas.	Porcentaje de solicitudes de Conceptos de Intervención en Bienes de Interés Cultural atendidas.	%	(V1/V2)*100	V1= Solicitudes de Conceptos de Intervención en Bienes de Interés Cultural atendidas.	94	100.0	100	100	100	100	Departamento Administrativo de Planeación	Subdirección de Ordenamiento Urbanístico	
													V2= Solicitudes de Conceptos de Intervención en Bienes de Interés Cultural radicadas.	94								
42	36 CaliDA: Buen Gobierno para Todos	363 Cali, Un Gobierno Transparente	3632 Servicio al ciudadano	Atender las solicitudes de exención en el pago el Impuesto Predial Unificado para Bienes de Interés Cultural.	Trámite	Desarrollo Integral del Territorio	Desarrollo Físico / Conceptos Técnicos para el Desarrollo Físico	MMDI02.02.06.18.P07	Atender el 100% de las solicitudes de exención en el pago el Impuesto Predial Unificado para Bienes de Interés Cultural radicadas.	Porcentaje de solicitudes de exención en el pago el Impuesto Predial Unificado para Bienes de Interés Cultural atendidas.	%	(V1/V2)*100	V1= Solicitudes de exención en el pago el Impuesto Predial Unificado para Bienes de Interés Cultural atendidas	300	100.0	100	100	100	100	Departamento Administrativo de Planeación	Subdirección de Ordenamiento Urbanístico	
													V2= Solicitudes de exención en el pago el Impuesto Predial Unificado para Bienes de Interés Cultural radicadas	300								
43	36 CaliDA: Buen Gobierno para Todos	363 Cali, Un Gobierno Transparente	3632 Servicio al ciudadano	Atender las solicitudes de Asignación de Nomenclatura.	Trámite	Desarrollo Integral del Territorio	Desarrollo Físico / Conceptos Técnicos para el Desarrollo Físico	MMDI02.02.06.18.P11	Atender el 100% de las solicitudes Asignación de Nomenclatura radicadas.	Porcentaje de solicitudes de Asignación de Nomenclatura atendidas.	%	(V1/V2)*100	V1= Solicitudes de Asignación de Nomenclatura atendidas	676	100.0	100	100	100	100	Departamento Administrativo de Planeación	Subdirección de Ordenamiento Urbanístico	
													V2= Solicitudes de Asignación de Nomenclatura radicadas	676								
44	36 CaliDA: Buen Gobierno para Todos	363 Cali, Un Gobierno Transparente	3632 Servicio al ciudadano	Expedir el Certificado de Nomenclatura.	Servicio	Desarrollo Integral del Territorio	Desarrollo Físico / Conceptos Técnicos para el Desarrollo Físico	MMDI02.02.06.18.P12	Expedir el 100% de los Certificados de Nomenclatura con solicitud radicada.	Porcentaje de Certificados de Nomenclatura expedidos.	%	(V1/V2)*100	V1= Certificados de Nomenclatura expedidos	4,734	100.0	100	100	100	100	Departamento Administrativo de Planeación	Subdirección de Ordenamiento Urbanístico	
													V2= Solicitudes de Certificados de Nomenclatura radicadas	4,734								

 <p>ALCALDÍA DE SANTIAGO DE CALI DIRECCIONAMIENTO ESTRATEGICO PLANEACION ECONOMICA Y SOCIAL</p>	<p>SISTEMAS DE GESTIÓN SGC - MECI - SISTEDA</p> <p>FORMATO FORMULACIÓN DEL PLAN DE ACCIÓN INDICADORES DE GESTIÓN DE LA DEPENDENCIA (TRÁMITES Y SERVICIOS) CUADRO 2F</p>											MEDE01.03.18.P03.F02					
												VERSIÓN			2		
												FECHA APROBACIÓN			25/jun/2012		


DEPENDENCIA: MUNICIPIO DE SANTIAGO DE CALI													Periodicidad de los datos:		Mensual	Fecha de reporte:	31/01/2014	Vigencia:	2014			
N°	Línea	Componente	Programa	Actividad	Trámite o Servicio	Macroproceso	Proceso / Subproceso	Código Procedimiento	Meta de la actividad (Descripción)	Indicador (Descripción)	Unidad de medida	Fórmula	Variables	Línea de base		Metas					Fuente de información (Dependencia)	Responsable (Reporto administrativo)
														Valor	2011	2012	2013	2014	2015			
45	36 CaliDA: Buen Gobierno para Todos	363 Cali, Un Gobierno Transparente	3632 Servicio al ciudadano	Expedir el Concepto Uso del Suelo.	Servicio	Desarrollo Integral del Territorio	Desarrollo Físico / Conceptos Técnicos para el Desarrollo Físico	MMDI02.02.06.18.P15	Expedir el 100% de Concepto de Uso del Suelo con solicitud radicada.	Porcentaje de Concepto Uso del Suelo expedidos.	%	(V1/V2)*100	V1= Concepto Uso del Suelo expedidos	5,896	100.0	100	100	100	100	100	Departamento Administrativo de Planeación	Subdirección de Ordenamiento Urbanístico
													V2= Solicitudes de Concepto Uso del Suelo radicadas	5,896								
46	36 CaliDA: Buen Gobierno para Todos	363 Cali, Un Gobierno Transparente	3632 Servicio al ciudadano	Atender las solicitudes de tarifa especial en el pago del impuesto Predial Unificado para lotes especiales o no urbanizables.	Trámite	Desarrollo Integral del Territorio	Desarrollo Físico / Conceptos Técnicos para el Desarrollo Físico	MMDI02.02.06.18.P16	Atender el 100% de solicitudes tarifa especial en el pago del impuesto Predial Unificado para lotes especiales o no urbanizables radicadas.	Porcentaje de solicitudes tarifa especial en el pago del impuesto Predial Unificado para lotes especiales o no urbanizables atendidas.	%	(V1/V2)*100	V1= Solicitudes de tarifa especial en el pago del impuesto Predial Unificado para lotes especiales o no urbanizables radicadas	385	100.0	100	100	100	100	100	Departamento Administrativo de Planeación	Subdirección de Ordenamiento Urbanístico
													V2= Solicitudes de tarifa especial en el pago del impuesto Predial Unificado para lotes especiales o no urbanizables radicadas	385								
47	36 CaliDA: Buen Gobierno para Todos	363 Cali, Un Gobierno Transparente	3632 Servicio al ciudadano	Atender las solicitudes de legalización de asentamientos humanos.	Trámite	Desarrollo Integral del Territorio	Desarrollo Físico / Conceptos Técnicos para el Desarrollo Físico	MMDI02.02.06.18.P22	Atender el 100% de las solicitudes de legalización de asentamientos humanos radicadas.	Porcentaje de solicitudes de legalización de asentamientos humanos atendidas.	%	(V1/V2)*100	V1= Solicitudes de legalización de asentamientos humanos atendidas.	0	NA	100	100	100	100	100	Departamento Administrativo de Planeación	Subdirección de Ordenamiento Urbanístico
													V2= Solicitudes de legalización de asentamientos humanos radicadas	0								
48	36 CaliDA: Buen Gobierno para Todos	363 Cali, Un Gobierno Transparente	3632 Servicio al ciudadano	Expedir la Delineación con Esquema Básico - plano topográfico con afectaciones.	Trámite	Desarrollo Integral del Territorio	Desarrollo Físico / Conceptos Técnicos para el Desarrollo Físico	MMDI02.02.06.18.P01	Expedir el 100% de Delineaciones con Esquema Básico - plano topográfico con afectaciones con solicitud radicada.	Porcentaje de Delineaciones con Esquema Básico - plano topográfico con afectaciones expedidas.	%	(V1/V2)*100	V1= Delineaciones con Esquema Básico - plano topográfico con afectaciones expedidas	150	100.0	100	100	100	100	100	Departamento Administrativo de Planeación	Subdirección de Ordenamiento Urbanístico
													V2= Solicitudes de Delineación con Esquema Básico - plano topográfico con afectaciones radicadas	150								
49	36 CaliDA: Buen Gobierno para Todos	363 Cali, Un Gobierno Transparente	3632 Servicio al ciudadano	Expedir la Delineación Urbana con Línea de Demarcación.	Trámite	Desarrollo Integral del Territorio	Desarrollo Físico / Conceptos Técnicos para el Desarrollo Físico	MMDI02.02.06.18.P02	Expedir el 100% de solicitudes de Delineación Urbana con Línea de Demarcación con solicitud radicada.	Porcentaje de Delineaciones Urbana con Línea de Demarcación expedidas.	%	(V1/V2)*100	V1= Delineaciones Urbanas con Línea de Demarcación expedidas.	3,366	100.0	100	100	100	100	100	Departamento Administrativo de Planeación	Subdirección de Ordenamiento Urbanístico
													V2= Solicitudes de Delineación Urbana con Línea de Demarcación radicadas	3,366								
50	36 CaliDA: Buen Gobierno para Todos	363 Cali, Un Gobierno Transparente	3632 Servicio al ciudadano	Atender las solicitudes de Registro de Personas que ejercen la Actividad de Publicidad visual exterior.	Trámite	Desarrollo Integral del Territorio	Desarrollo Físico / Espacio público	MMDI02.02.07.18.P04	Atender el 100% de solicitudes de Registro de Personas que ejercen la Actividad de Publicidad visual exterior radicadas.	Porcentaje de solicitudes de Registro de Personas que ejercen la Actividad de Publicidad visual exterior atendidas.	%	(V1/V2)*100	V1= Solicitudes de Registro de Personas que ejercen la Actividad de Publicidad visual exterior atendidas		NA	100	100	100	100	100	Departamento Administrativo de Planeación	Subdirección de Ordenamiento Urbanístico
													V2= Solicitudes de Registro de Personas que ejercen la Actividad de Publicidad visual exterior radicadas									
51	36 CaliDA: Buen Gobierno para Todos	363 Cali, Un Gobierno Transparente	3632 Servicio al ciudadano	Expedir Registros para Instalación de Publicidad Exterior Visual.	Trámite	Desarrollo Integral del Territorio	Desarrollo Físico / Espacio público	MMDI02.02.07.18.P04	Expedir el 100% de Registros para Instalación de Publicidad Exterior Visual con solicitud radicada.	Porcentaje de Registros para Instalación de Publicidad Exterior Visual expedidos.	%	(V1/V2)*100	V1= Registros para Instalación de Publicidad Exterior Visual expedidos.	367	100.0	100	100	100	100	100	Departamento Administrativo de Planeación	Subdirección de Ordenamiento Urbanístico
													V2= Solicitudes de Registros para Instalación de Publicidad Exterior Visual radicadas	367								
52	36 CaliDA: Buen Gobierno para Todos	363 Cali, Un Gobierno Transparente	3632 Servicio al ciudadano	Expedir los Permisos para Instalación de Publicidad Exterior Visual.	Trámite	Desarrollo Integral del Territorio	Desarrollo Físico / Espacio público	MMDI02.02.07.18.P04	Expedir el 100% de Permisos para Instalación de Publicidad Exterior Visual con solicitud radicada.	Porcentaje de Permisos para Instalación de Publicidad Exterior Visual expedidos.	%	(V1/V2)*100	V1= Permisos para Instalación de Publicidad Exterior Visual expedidos.	1,184	100.0	100	100	100	100	100	Departamento Administrativo de Planeación	Subdirección de Ordenamiento Urbanístico
													V2= Solicitudes de Permiso para Instalación de Publicidad Exterior Visual radicadas	1,184								
53	31 CaliDA: Equidad para todos	312 Entornos para la vida	3121 Hábitat con Calidad	Atender solicitudes para el Aprovechamiento de árboles aislados en Santiago de Cali.	Trámite	DESARROLLO INTEGRAL DEL TERRITORIO	SUSTENTABILIDAD AMBIENTAL	VERSIÓN 2: CÓDIGO: MMDI02.04.02.18.P01	Atender en un 100% el estado de las especies forestales ubicadas en terrenos de dominio público o privado.	Porcentaje de evaluaciones técnicas para el Aprovechamiento de árboles aislados en Santiago de Cali, atendidas.	%	(V1/V2)*100	V1= No. de solicitudes atendidas para el Aprovechamiento de árboles aislados en Santiago de Cali	3,764	ND	100	100	100	100	100	DAGMA	ARBORIZACIÓN Y ZONAS VERDES
													V2= No. de solicitudes radicadas para el Aprovechamiento de árboles aislados en Santiago de Cali.	5,617								

 <p>ALCALDÍA DE SANTIAGO DE CALI DIRECCIONAMIENTO ESTRATEGICO PLANEACION ECONOMICA Y SOCIAL</p>	<p>SISTEMAS DE GESTIÓN SGC - MECI - SISTEDA</p> <p>FORMATO FORMULACIÓN DEL PLAN DE ACCIÓN INDICADORES DE GESTIÓN DE LA DEPENDENCIA (TRÁMITES Y SERVICIOS) CUADRO 2F</p>											MEDE01.03.18.P03.F02					
												VERSIÓN			2		
												FECHA APROBACIÓN			25/jun/2012		


DEPENDENCIA: MUNICIPIO DE SANTIAGO DE CALI													Periodicidad de los datos:			Mensual	Fecha de reporte:	31/01/2014	Vigencia:	2014		
N°	Línea	Componente	Programa	Actividad	Trámite o Servicio	Macroproceso	Proceso / Subproceso	Código Procedimiento	Meta de la actividad (Descripción)	Indicador (Descripción)	Unidad de medida	Fórmula	Variables	Línea de base		Metas					Fuente de información (Dependencia)	Responsable (Reparto administrativo)
														Valor	2011	2012	2013	2014	2015			
54	31 CaliDA: Equidad para todos	312 Entornos para la vida	3121 Hábitat con Calidad	Atender solicitudes para la entrega de material vegetal producido en el vivero Municipal en Santiago de Cali.	Servicio	DESARROLLO INTEGRAL DEL TERRITORIO	SUSTENTABILIDAD AMBIENTAL	VERSIÓN 2: CÓDIGO: MMDI02.04.02.18.P02	Atender en un 100% las solicitudes para la entrega de material vegetal.	Porcentaje de solicitudes para la entrega de material vegetal producido en el Vivero Municipal, atendidas	%	(V1/V2)*100	V1= No. de solicitudes atendidas para la entrega de material vegetal producido en el vivero Municipal en Santiago de Cali.	84	ND	100	100	100	100	DAGMA	ARBORIZACIÓN Y ZONAS VERDES	
													V2= No. de solicitudes radicadas para la entrega de material vegetal producido en el vivero Municipal en Santiago de Cali.	99								
55	31 CaliDA: Equidad para todos	312 Entornos para la vida	3121 Hábitat con Calidad	Atender solicitudes de Conceptos Técnicos de Manejo Silvicultural Arbóreo, de la Cobertura Vegetal Arbórea en Predios Privados para el Desarrollo de Proyectos Urbanísticos, en Santiago de Cali.	Trámite	DESARROLLO INTEGRAL DEL TERRITORIO	SUSTENTABILIDAD AMBIENTAL	VERSIÓN 2: CÓDIGO: MMDI02.04.02.18.P03	Atender en un 100% los Conceptos Técnicos de Manejo Silvicultural Arbóreo, de la Cobertura Vegetal Arbórea en Predios Privados para el Desarrollo de Proyectos Urbanísticos, solicitados	Porcentaje de Conceptos Técnicos de Manejo Silvicultural Arbóreo, de la Cobertura Vegetal Arbórea en Predios Privados para el Desarrollo de Proyectos Urbanísticos, atendidos	%	(V1/V2)*100	V1= No. Conceptos Técnicos de Manejo Silvicultural Arbóreo, de la Cobertura Vegetal Arbórea en Predios Privados para el Desarrollo de Proyectos Urbanísticos, atendidos.	142	ND	100	100	100	100	DAGMA	ARBORIZACIÓN Y ZONAS VERDES	
													V2= No. de Conceptos Técnicos de Manejo Silvicultural Arbóreo, de la Cobertura Vegetal Arbórea en Predios Privados para el Desarrollo de Proyectos Urbanísticos, solicitados.	142								
56	34 CaliDA: Un Entorno Amable para Todos	341 Cali en Armonía con el Ambiente	3412 Gobernabilidad Ambiental	Atender solicitudes de Certificación en Materia de Revisión de Gases Vehiculares en Santiago de Cali.	Trámite	DESARROLLO INTEGRAL DEL TERRITORIO	SUSTENTABILIDAD AMBIENTAL	VERSIÓN 2: CÓDIGO: MMDI02.04.01.18.P01	Atender en un 100% las Certificaciones en Materia de Revisión de Gases Vehiculares en Santiago de Cali, solicitadas	Porcentaje de las Certificaciones en Materia de Revisión de Gases Vehiculares en Santiago de Cali, solicitadas	%	(V1/V2)*100	V1= No. de Certificaciones en Materia de Revisión de Gases Vehiculares, atendidas	11	ND	100	100	100	100	DAGMA	CALIDAD DEL AIRE	
													V2= No. de Certificaciones en Materia de Revisión de Gases Vehiculares, solicitadas	11								
57	34 CaliDA: Un Entorno Amable para Todos	341 Cali en Armonía con el Ambiente	3412 Gobernabilidad Ambiental	Atender solicitudes de Permiso para Comercialización y Transformación de Fauna Silvestre en Santiago de Cali.	Trámite	DESARROLLO INTEGRAL DEL TERRITORIO	SUSTENTABILIDAD AMBIENTAL	VERSIÓN 2: CÓDIGO:MMDI02.04.01.18.P02	Atender en un 100% los Permisos de Aprovechamiento de Fauna Silvestre, en Santiago de Cali, solicitados	Porcentaje de Permiso de Aprovechamiento de Fauna Silvestre, atendidos.	%	(V1/V2)*100	V1= No. de Permisos de Aprovechamiento de Fauna Silvestre, en Santiago de Cali, atendidos	3	ND	100	100	100	100	DAGMA	FAUNA Y FLORA SILVESTRES	
													V2= No. de Permisos de aprovechamiento de Fauna Silvestre en Santiago de Cali, solicitados	3								
58	34 CaliDA: Un Entorno Amable para Todos	341 Cali en Armonía con el Ambiente	3412 Gobernabilidad Ambiental	Atender solicitudes de Permiso para Propagación, Exhibición, Transformación, Comercialización de Flora Silvestre o Recurso Forestal en Santiago de Cali	Trámite	DESARROLLO INTEGRAL DEL TERRITORIO	SUSTENTABILIDAD AMBIENTAL	VERSIÓN 2: CÓDIGO:MMDI02.04.01.18.P03	Atender en un 100% los Permisos para Propagación, Exhibición, Transformación y/o Comercialización de Flora Silvestre y Recurso Forestal en Santiago de Cali, solicitados	Porcentaje de los Permisos para Propagación, Exhibición, Transformación y/o Comercialización de Flora Silvestre y Recurso Forestal, atendidos	%	(V1/V2)*100	V1= No. de Permisos para Propagación, Exhibición, Transformación y/o Comercialización de Flora Silvestre y Recurso Forestal en Santiago de Cali, atendidos	16	ND	100	100	100	100	DAGMA	FAUNA Y FLORA SILVESTRES	
													V2= No. de Permisos para Propagación, Exhibición, Transformación y/o Comercialización de Flora Silvestre y Recurso Forestal en Santiago de Cali, solicitados	16								
59	34 CaliDA: Un Entorno Amable para Todos	341 Cali en Armonía con el Ambiente	3412 Gobernabilidad Ambiental	Atender solicitudes de Permiso para Investigación Científica en Diversidad Biológica (Fauna y Flora Silvestres) en Santiago de Cali.	Trámite	DESARROLLO INTEGRAL DEL TERRITORIO	SUSTENTABILIDAD AMBIENTAL	VERSIÓN 2: CÓDIGO:MMDI02.04.01.18.P04	Atender en un 100% los Permisos para Investigación Científica en Diversidad Biológica (Fauna y Flora Silvestres) en Santiago de Cali, solicitados	Porcentaje de Permisos para Investigación Científica en Diversidad Biológica (Fauna y Flora Silvestres), atendidos	%	(V1/V2)*100	V1= No. de Permisos para Investigación Científica en Diversidad Biológica (Fauna y Flora Silvestres) en Santiago de Cali, atendidos	14	ND	100	100	100	100	DAGMA	FAUNA Y FLORA SILVESTRES	
													V2= No. de Permisos para Investigación Científica en Diversidad Biológica (Fauna y Flora Silvestres) en Santiago de Cali, solicitados	15								
60	34 CaliDA: Un Entorno Amable para Todos	341 Cali en Armonía con el Ambiente	3412 Gobernabilidad Ambiental	Atender solicitudes de Autorización para transporte de diversidad biológica (fauna y flora silvestres) en Santiago de Cali.	Trámite	DESARROLLO INTEGRAL DEL TERRITORIO	SUSTENTABILIDAD AMBIENTAL	VERSIÓN 2: CÓDIGO:MMDI02.04.01.18.P05	Expedir en un 100% las Autorizaciones para transporte de diversidad biológica (fauna y flora silvestres) en Santiago de Cali, solicitadas	Porcentaje de las Autorizaciones para transporte de diversidad biológica (fauna y flora silvestres), expedidas	%	(V1/V2)*100	V1= No. de Autorizaciones para transporte de diversidad biológica (fauna y flora silvestres) en Santiago de Cali, expedidas	36	ND	100	100	100	100	DAGMA	FAUNA Y FLORA SILVESTRES	
													V2= No. de Autorizaciones para transporte de diversidad biológica (fauna y flora silvestres) en Santiago de Cali, solicitadas	36								
61	34 CaliDA: Un Entorno Amable para Todos	341 Cali en Armonía con el Ambiente	3412 Gobernabilidad Ambiental	Atender solicitudes de Autorización para Exhibición de Fauna Silvestre en Circos en Santiago de Cali.	Trámite	DESARROLLO INTEGRAL DEL TERRITORIO	SUSTENTABILIDAD AMBIENTAL	VERSIÓN 2: CÓDIGO:MMDI02.04.01.18.P06	Expedir en un 100% las Autorizaciones para Exhibición de Fauna Silvestre en Circos en Santiago de Cali, solicitadas.	Porcentaje de las Autorizaciones para Exhibición de Fauna Silvestre en Circos, expedidas	%	(V1/V2)*100	V1= No. de Autorizaciones para Exhibición de Fauna Silvestre en Circos en Santiago de Cali, expedidas	0	ND	100	100	100	100	DAGMA	FAUNA Y FLORA SILVESTRES	
													V2= No. de Autorizaciones para Exhibición de Fauna Silvestre en Circos en Santiago de Cali, Solicitadas	0								
62	34 CaliDA: Un Entorno Amable para Todos	341 Cali en Armonía con el Ambiente	3412 Gobernabilidad Ambiental	Atender solicitudes de Licencia de Funcionamiento de Zoológicos en Santiago de Cali.	Trámite	DESARROLLO INTEGRAL DEL TERRITORIO	SUSTENTABILIDAD AMBIENTAL	VERSIÓN 2: CÓDIGO:MMDI02.04.01.18.P07	Atender en un 100% las Licencias de Funcionamiento de Zoológicos en Santiago de Cali, solicitadas.	Porcentaje de Licencias de Funcionamiento de Zoológicos, expedidas	%	(V1/V2)*100	V1= No. de Licencias de Funcionamiento de Zoológicos en Santiago de Cali, expedidas.	2	ND	100	100	100	100	DAGMA	FAUNA Y FLORA SILVESTRES	

 <p>ALCALDÍA DE SANTIAGO DE CALI DIRECCIONAMIENTO ESTRATEGICO PLANEACION ECONOMICA Y SOCIAL</p>	SISTEMAS DE GESTIÓN SGC - MECI - SISTEDA											MEDE01.03.18.P03.F02					
	FORMATO FORMULACIÓN DEL PLAN DE ACCIÓN INDICADORES DE GESTIÓN DE LA DEPENDENCIA (TRÁMITES Y SERVICIOS) CUADRO 2F											VERSIÓN			2		
												FECHA APROBACIÓN			25/jun/2012		


DEPENDENCIA:												MUNICIPIO DE SANTIAGO DE CALI												Periodicidad de los datos:		Mensual	Fecha de reporte:		31/01/2014	Vigencia:	2014
N°	Línea	Componente	Programa	Actividad	Trámite o Servicio	Macroproceso	Proceso / Subproceso	Código Procedimiento	Meta de la actividad (Descripción)	Indicador (Descripción)	Unidad de medida	Fórmula	Variables	Línea de base		Metas					Fuente de información (Dependencia)	Responsable (Reparto administrativo)									
														Valor	2011	2012	2013	2014	2015												
62	Amable para Todos	Amable para Todos	Gobernabilidad Ambiental	Mejoramiento de Zoológicos en Santiago de Cali.	Trámite	INTERVENCION DEL TERRITORIO	AMBIENTAL	CÓDIGO:MMDI02.04.01.1 8.P07	Mejoramiento de Zoológicos en Santiago de Cali, solicitadas.	Zoológicos, atendidas	%	(V1/V2)*100	V2= No. de Licencias de Funcionamiento de Zoológicos en Santiago de Cali, Solicitadas	2	ND	100	100	100	100	DAGMA	SILVESTRES										
63	34 CaliDA: Un Entorno Amable para Todos	341 Cali en Armonía con el Ambiente	3412 Gobernabilidad Ambiental	Atender solicitudes de Permisos de emisiones atmosféricas para fuentes fijas en Santiago de Cali.	Trámite	DESARROLLO INTEGRAL DEL TERRITORIO	SUSTENTABILIDAD AMBIENTAL	VERSIÓN 2: CÓDIGO:MMDI02.04.01.1 8.P08	Atender en un 100% los Permisos de emisiones atmosféricas para fuentes fijas en Santiago de Cali, solicitados	Porcentaje de Permisos de emisiones atmosféricas para fuentes fijas, atendidos	%	(V1/V2)*100	V1= No. de Permisos de emisiones atmosféricas para fuentes fijas en Santiago de Cali, atendidas.	2	ND	100	100	100	100	DAGMA	GESTIÓN AMBIENTAL EMPRESARIAL										
													V2= No. de Permisos de emisiones atmosféricas para fuentes fijas en Santiago de Cali, solicitadas	2																	
64	34 CaliDA: Un Entorno Amable para Todos	341 Cali en Armonía con el Ambiente	3412 Gobernabilidad Ambiental	Atender solicitudes de Licencias Ambientales en Santiago de Cali.	Trámite	DESARROLLO INTEGRAL DEL TERRITORIO	SUSTENTABILIDAD AMBIENTAL	VERSIÓN 2: CÓDIGO:MMDI02.04.01.1 8.P09	Atender en un 100% las Licencias Ambientales en Santiago de Cali, solicitadas	Porcentaje de Licencias Ambientales, atendidas	%	(V1/V2)*100	V1= No. de Licencias Ambientales en Santiago de Cali, atendidas	8	ND	100	100	100	100	DAGMA	GESTIÓN AMBIENTAL EMPRESARIAL										
													V2= No. de Licencias Ambientales en Santiago de Cali, solicitadas	8																	
65	34 CaliDA: Un Entorno Amable para Todos	341 Cali en Armonía con el Ambiente	3412 Gobernabilidad Ambiental	Atender solicitudes de Permisos de emisión de ruido en Santiago de Cali.	Trámite	DESARROLLO INTEGRAL DEL TERRITORIO	SUSTENTABILIDAD AMBIENTAL	VERSIÓN 2: CÓDIGO:MMDI02.04.01.1 8.P10	Atender en un 100% los Permisos de emisión de ruido en Santiago de Cali, solicitados	Porcentaje de Permisos de emisión de ruido, atendidos	%	(V1/V2)*100	V1= No. de Permisos de emisión de ruido en Santiago de Cali, atendidos	272	ND	100	100	100	100	DAGMA	IMPACTOS COMUNITARIOS										
													V2= No. de Permisos de emisión de ruido en Santiago de Cali, solicitados	272																	
66	34 CaliDA: Un Entorno Amable para Todos	341 Cali en Armonía con el Ambiente	3412 Gobernabilidad Ambiental	Atender solicitudes de Términos de referencia en Santiago de Cali.	Trámite	DESARROLLO INTEGRAL DEL TERRITORIO	SUSTENTABILIDAD AMBIENTAL	VERSIÓN 2: CÓDIGO:MMDI02.04.01.1 8.P11	Atender en un 100% los Términos de referencia en Santiago de Cali, solicitados	Porcentaje de Términos de referencia en Santiago de Cali, atendidos	%	(V1/V2)*100	V1= No. de Términos de referencia en Santiago de Cali, atendidos	61	ND	100	100	100	100	DAGMA	PROCESOS URBANÍSTICOS										
													V2= No. de Términos de referencia en Santiago de Cali, solicitados	61																	
67	34 CaliDA: Un Entorno Amable para Todos	341 Cali en Armonía con el Ambiente	3412 Gobernabilidad Ambiental	Atender solicitudes de Permisos especiales de extensión de horarios y operación de equipos en horarios restringidos en Santiago de Cali.	Trámite	DESARROLLO INTEGRAL DEL TERRITORIO	SUSTENTABILIDAD AMBIENTAL	VERSIÓN 2: CÓDIGO:MMDI02.04.01.1 8.P12	Atender en un 100% los Permisos especiales de extensión de horarios y operación de equipos en horarios restringidos en Santiago de Cali., solicitados	Porcentaje de Permisos especiales de extensión de horarios y operación de equipos en horarios restringidos, en Santiago de Cali atendidos	%	(V1/V2)*100	V1= No. de Permisos especiales de extensión de horarios y operación de equipos en horarios restringidos en Santiago de Cali, atendidos	81	ND	100	100	100	100	DAGMA	PROCESOS URBANÍSTICOS										
													V2= No. de Permisos especiales de extensión de horarios y operación de equipos en horarios restringidos en Santiago de Cali, solicitados	92																	
68	34 CaliDA: Un Entorno Amable para Todos	341 Cali en Armonía con el Ambiente	3412 Gobernabilidad Ambiental	Atender solicitudes de Estudio ambiental de proyectos, obras o actividades en Santiago de Cali.	Trámite	DESARROLLO INTEGRAL DEL TERRITORIO	SUSTENTABILIDAD AMBIENTAL	VERSIÓN 2: CÓDIGO:MMDI02.04.01.1 8.P13	Atender en un 100% los Estudios ambientales de proyectos, obras o actividades en Santiago de Cali, solicitados	Porcentaje de Estudios ambientales de proyectos, obras o actividades en Santiago de Cali, atendidos	%	(V1/V2)*100	V1= No. de Estudios ambientales de proyectos, obras o actividades en Santiago de Cali, atendidos	3	ND	100	100	100	100	DAGMA	PROCESOS URBANÍSTICOS										
													V2= No. de Estudios ambientales de proyectos, obras o actividades en Santiago de Cali, solicitados	3																	
69	34 CaliDA: Un Entorno Amable para Todos	341 Cali en Armonía con el Ambiente	3412 Gobernabilidad Ambiental	Atender solicitudes de Viabilidad Ambiental para la intervención y ocupación de espacio publico en Santiago de Cali.	Trámite	DESARROLLO INTEGRAL DEL TERRITORIO	SUSTENTABILIDAD AMBIENTAL	VERSIÓN 2: CÓDIGO:MMDI02.04.01.1 8.P14	Atender en un 100% las Viabilidades Ambientales para la intervención y ocupación de espacio público en Santiago de Cali, solicitadas	Porcentaje de Viabilidad Ambiental para la intervención y ocupación de espacio público en Santiago de Cali, evaluados	%	(V1/V2)*100	V1= No. de Viabilidades Ambientales para la intervención y ocupación de espacio público en Santiago de Cali, atendidas	41	ND	100	100	100	100	DAGMA	PROCESOS URBANÍSTICOS										
													V2= No. de Viabilidades Ambientales para la intervención y ocupación de espacio público en Santiago de Cali, solicitadas	41																	
70	34 CaliDA: Un Entorno Amable para Todos	341 Cali en Armonía con el Ambiente	3412 Gobernabilidad Ambiental	Atender solicitudes de Viabilidades Ambientales para la Instalación de Antenas de Telecomunicaciones en Santiago de Cali.	Trámite	DESARROLLO INTEGRAL DEL TERRITORIO	SUSTENTABILIDAD AMBIENTAL	VERSIÓN 2: CÓDIGO:MMDI02.04.01.1 8.P15	Atender en un 100% las Viabilidades Ambientales para la Instalación de Antenas de Telecomunicaciones en Santiago de Cali, solicitadas	Porcentaje de Viabilidades Ambientales para la Instalación de Antenas de Telecomunicaciones en Santiago de Cali, atendidas	%	(V1/V2)*100	V1= No. de Viabilidades Ambientales para la Instalación de Antenas de Telecomunicaciones en Santiago de Cali, atendidas	8	ND	100	100	100	100	DAGMA	PROCESOS URBANÍSTICOS										
													V2= No. de Viabilidades Ambientales para la Instalación de Antenas de Telecomunicaciones en Santiago de Cali, solicitadas	8																	
71	34 CaliDA: Un Entorno Amable para Todos	341 Cali en Armonía con el Ambiente	3412 Gobernabilidad Ambiental	Atender solicitudes de Concesiones de Aguas Subterráneas en Santiago de Cali.	Trámite	DESARROLLO INTEGRAL DEL TERRITORIO	SUSTENTABILIDAD AMBIENTAL	VERSIÓN 2: CÓDIGO:MMDI02.04.01.1 8.P16	Atender en un 100% las Concesiones de Aguas Subterráneas en Santiago de Cali, solicitadas	Porcentaje de Concesiones de Aguas Subterráneas en Santiago de Cali, atendidas	%	(V1/V2)*100	V1= No. de Concesiones de Aguas Subterráneas en Santiago de Cali, atendidas	57	ND	100	100	100	100	DAGMA	RECURSO HIDRICO										
													V2= No. de Concesiones de Aguas Subterráneas en Santiago de Cali, solicitadas	64																	
72	34 CaliDA: Un Entorno Amable para Todos	341 Cali en Armonía con el Ambiente	3412 Gobernabilidad Ambiental	Atender solicitudes de Concesiones de Aguas Superficiales en Santiago de Cali.	Trámite	DESARROLLO INTEGRAL DEL TERRITORIO	SUSTENTABILIDAD AMBIENTAL	VERSIÓN 2: CÓDIGO:MMDI02.04.01.1 8.P17	Atender en un 100% las Concesiones de Aguas Superficiales en Santiago de Cali, solicitadas	Porcentaje de Concesiones de Aguas Superficiales en Santiago de Cali, evaluadas	%	(V1/V2)*100	V1= No. de Concesiones de Aguas Superficiales en Santiago de Cali, atendidas	16	ND	100	100	100	100	DAGMA	RECURSO HIDRICO										
													V2= No. de Concesiones de Aguas Superficiales en Santiago de Cali, solicitadas	19																	

 <p>ALCALDÍA DE SANTIAGO DE CALI DIRECCIONAMIENTO ESTRATEGICO PLANEACION ECONOMICA Y SOCIAL</p>	<p>SISTEMAS DE GESTIÓN SGC - MECI - SISTEDA</p> <p>FORMATO FORMULACIÓN DEL PLAN DE ACCIÓN INDICADORES DE GESTIÓN DE LA DEPENDENCIA (TRÁMITES Y SERVICIOS) CUADRO 2F</p>											MEDE01.03.18.P03.F02					
												VERSIÓN			2		
												FECHA APROBACIÓN			25/jun/2012		

DEPENDENCIA: MUNICIPIO DE SANTIAGO DE CALI													Periodicidad de los datos:		Mensual	Fecha de reporte:	31/01/2014	Vigencia:	2014			
N°	Línea	Componente	Programa	Actividad	Trámite o Servicio	Macroproceso	Proceso / Subproceso	Código Procedimiento	Meta de la actividad (Descripción)	Indicador (Descripción)	Unidad de medida	Fórmula	Variables	Línea de base		Metas					Fuente de información (Dependencia)	Responsable (Reparto administrativo)
														Valor	2011	2012	2013	2014	2015			
73	34 CaliDA: Un Entorno Amable para Todos	341 Cali en Armonía con el Ambiente	3412 Gobernabilidad Ambiental	Atender solicitudes de Permisos de Ocupación de Cauces en Santiago de Cali.	Trámite	DESARROLLO INTEGRAL DEL TERRITORIO	SUSTENTABILIDAD AMBIENTAL	VERSIÓN 2: CÓDIGO:MMDI02.04.01.1 8.P18	Atender en un 100% los Permisos de Ocupación de Cauces en Santiago de Cali, solicitados	Porcentaje de Permisos de Ocupación de Cauces en Santiago de Cali., atendidos	%	(V1/V2)*100	V1= No. de Permisos de Ocupación de Cauces en Santiago de Cali. atendidos V2= No. de Permisos de Ocupación de Cauces en Santiago de Cali., solicitados	18	ND	100	100	100	100	DAGMA	RECURSO HÍDRICO	
74	34 CaliDA: Un Entorno Amable para Todos	341 Cali en Armonía con el Ambiente	3412 Gobernabilidad Ambiental	Atender solicitudes de Permisos para la prospección y exploración de aguas subterráneas y perforación de pozos en Santiago de Cali.	Trámite	DESARROLLO INTEGRAL DEL TERRITORIO	SUSTENTABILIDAD AMBIENTAL	VERSIÓN 2: CÓDIGO:MMDI02.04.01.1 8.P19	Atender en un 100% los Permisos para la prospección y exploración de aguas subterráneas y perforación de pozos en Santiago de Cali, solicitados	Porcentaje de Permiso para la prospección y exploración de aguas subterráneas y perforación de pozos en Santiago de Cali, atendidos	%	(V1/V2)*100	V1= No. de Permisos para la prospección y exploración de aguas subterráneas y perforación de pozos en Santiago de Cali. atendidos V2= No. de Permisos para la prospección y exploración de aguas subterráneas y perforación de pozos en Santiago de Cali, solicitados	77	ND	100	100	100	100	DAGMA	RECURSO HÍDRICO	
														77								
75	34 CaliDA: Un Entorno Amable para Todos	341 Cali en Armonía con el Ambiente	3412 Gobernabilidad Ambiental	Atender solicitudes de Permisos de Vertimientos en Santiago de Cali.	Trámite	DESARROLLO INTEGRAL DEL TERRITORIO	SUSTENTABILIDAD AMBIENTAL	VERSIÓN 2: CÓDIGO:MMDI02.04.01.1 8.P20	Atender en un 100% los Permisos de Vertimientos en Santiago de Cali, solicitados	Porcentaje de Permisos de Vertimientos en Santiago de Cali, atendidos	%	(V1/V2)*100	V1= No. de Permisos de Vertimientos en Santiago de Cali. atendidos V2= No. de Permisos de Vertimientos en Santiago de Cali, solicitados	20	ND	100	100	100	100	DAGMA	RECURSO HÍDRICO	
														20								
76	34 CaliDA: Un Entorno Amable para Todos	341 Cali en Armonía con el Ambiente	3412 Gobernabilidad Ambiental	Atender solicitudes de Conceptos Técnicos de Adecuación Geomorfológica en Santiago de Cali.	Trámite	DESARROLLO INTEGRAL DEL TERRITORIO	SUSTENTABILIDAD AMBIENTAL	VERSIÓN 2: CÓDIGO:MMDI02.04.01.1 8.P21	Atender en un 100% los Conceptos Técnicos de Adecuación Geomorfológica en Santiago de Cali, solicitados	Porcentaje de Conceptos Técnicos de Adecuación Geomorfológica en Santiago de Cali, atendidos	%	(V1/V2)*100	V1= No. de Conceptos Técnicos de Adecuación Geomorfológica en Santiago de Cali. atendidos V2= No. de Conceptos Técnicos de Adecuación Geomorfológica en Santiago de Cali, solicitados	5	ND	100	100	100	100	DAGMA	IMPACTOS AL SUELO	
														5								
77	32 CaliDA: Bienestar para Todos	324 Cultura para Todos	3242 Patrimonio para el Mañana	Atender la solicitud de escrituras públicas en custodia del Archivo Histórico de Cali (Notaría 1 y 2)	Servicio	Desarrollo Social	Servicios Culturales y Turísticos / Fomento, formación y promoción cultural	MMDS01.05.02.18.P03	Atender el 100% de solicitudes de escrituras públicas en custodia del Archivo Histórico de Cali (Notaría 1 y 2)	Porcentaje de solicitudes de escrituras públicas en custodia del Archivo Histórico en Santiago de Cali atendidas. (Notaría 1 y 2)	%	(V1/V2)*100	V1= Escrituras públicas en custodia del Archivo Histórico de Cali atendidas. V2= Número de solicitudes de escrituras públicas en custodia del Archivo Histórico de Cali radicadas		NA	NA	100	100	100	Secretaría de Cultura y Turismo	Secretaría de Cultura y Turismo	
78	32 CaliDA: Bienestar para Todos	324 Cultura para Todos	3242 Patrimonio para el Mañana	Atender las solicitudes de consulta de escrituras Públicas en custodia del Archivo Histórico en Santiago de Cali (Notaría 1 y 2)	Servicio	Desarrollo Social	Servicios Culturales y Turísticos / Fomento, formación y promoción cultural	MMDS01.05.02.18.P03	Atender el 100% de solicitudes de consulta de escrituras públicas en custodia del Archivo Histórico de Cali (Notaría 1 y 2)	Porcentaje de solicitudes de consulta de escrituras públicas en custodia del Archivo Histórico en Santiago de Cali atendidas. (Notaría 1 y 2)	%	(V1/V2)*100	V1= Solicitudes de consulta y solicitud de escrituras públicas en custodia del Archivo Histórico de Cali. atendidas. V2= Número total de consultas de escrituras públicas en custodia del Archivo Histórico de Cali radicadas		NA	NA	100	100	100	Secretaría de Cultura y Turismo	Secretaría de Cultura y Turismo	
79	32 CaliDA: Bienestar para Todos	324 Cultura para Todos	3242 Patrimonio para el Mañana	Atender Solicitudes de consulta de fuentes documentales en custodia del Archivo Histórico de Cali	Servicio	Desarrollo Social	Servicios Culturales y Turísticos / Fomento, formación y promoción cultural	MMDS01.05.02.18.P03	Atender el 100% de solicitudes de Consulta de fuentes documentales en custodia del Archivo Histórico de Cali	Porcentaje de solicitudes de Consulta de fuentes documentales en custodia del Archivo Histórico de Cali atendidas.	%	(V1/V2)*100	V1= Solicitudes de Consulta de fuentes documentales en custodia del Archivo Histórico de Cali atendidas. V2= Solicitudes de Consulta de fuentes documentales en custodia del Archivo Histórico de Cali radicadas.	650	100.0	NA	100	100	100	Secretaría de Cultura y Turismo	Secretaría de Cultura y Turismo	
														650								
80	32 CaliDA: Bienestar para Todos	321 Cali, Ciudad Educadora	3214 Leer es una Nota	Atender la solicitud de consulta bibliotecaria de la red de bibliotecas Públicas de Santiago de Cali	Servicio	Desarrollo Social	Servicios Culturales y Turísticos / Fomento, formación y promoción cultural	MMDS01.05.02.18.P01	Atender el 100% de solicitudes de consulta bibliotecaria de la red de bibliotecas Públicas de Santiago de Cali	porcentaje de solicitudes de consulta bibliotecaria de la red de bibliotecas Públicas de Santiago de Cali atendidas.	%	(V1/V2)*100	V1= Solicitudes de consulta bibliotecaria de la red de bibliotecas Públicas de Santiago de Cali atendidas. V2= Solicitudes de consulta bibliotecaria en la red de bibliotecas Públicas de Santiago de Cali radicadas.		NA	NA	100	100	100	Secretaría de Cultura y Turismo	Secretaría de Cultura y Turismo	
81	32 CaliDA: Bienestar para Todos	324 Cultura para Todos	3241 Cali, Artística y Cultural	Atender las solicitudes de Préstamo Salas de Exposición No. 1 y No. 2 Centro Cultural de Santiago en Cali.	Servicio	Desarrollo Social	Servicios Culturales y Turísticos / Fomento, formación y promoción cultural	MMDS01.05.02.18.P01	Atender el 100% de solicitudes de Préstamo Salas de Exposición No. 1 y No. 2 Centro Cultural de Santiago de Cali.	Porcentaje de solicitudes de Préstamo de Salas de Exposición No. 1 y No. 2 Centro Cultural de Santiago de Cali atendidos	%	(V1/V2)*100	V1= solicitudes de Préstamo de Salas de Exposición No. 1 y No. 2 Centro Cultural de Santiago de Cali atendidos V2=Solicitudes de Préstamo de Salas de Exposición No. 1 y No. 2 Centro Cultural de Santiago de Cali radicadas.		NA	NA	100	100	100	Secretaría de Cultura y Turismo	Secretaría de Cultura y Turismo	
82	32 CaliDA: Bienestar para Todos	324 Cultura para Todos	3241 Cali, Artística y Cultural	Atender las solicitudes de alquiler de espacios en el Teatro Municipal "Enrique Buenaventura"	Servicio	Desarrollo Social	Servicios Culturales y Turísticos / Fomento, formación y promoción cultural	MMDS01.05.02.18.P01	Atender el 100% de Alquiler de espacios en el Teatro Municipal "Enrique Buenaventura" en Santiago de Cali.	Porcentaje de solicitudes de Alquiler de espacios en el Teatro Municipal "Enrique Buenaventura" en Santiago de Cali atendidas.	%	(V1/V2)*100	V1= Solicitudes de Alquiler de espacios en el Teatro Municipal "Enrique Buenaventura" en Santiago de Cali atendidas. V2= Solicitudes de Alquiler de espacios en el Teatro Municipal "Enrique Buenaventura" en Santiago de Cali radicadas.		NA	100.0	100	100	100	Secretaría de Cultura y Turismo	Secretaría de Cultura y Turismo	

 <p>ALCALDÍA DE SANTIAGO DE CALI DIRECCIONAMIENTO ESTRATEGICO PLANEACION ECONOMICA Y SOCIAL</p>	<p>SISTEMAS DE GESTIÓN SGC - MECI - SISTEDA</p> <p>FORMATO FORMULACIÓN DEL PLAN DE ACCIÓN INDICADORES DE GESTIÓN DE LA DEPENDENCIA (TRÁMITES Y SERVICIOS) CUADRO 2F</p>											MEDE01.03.18.P03.F02					
												VERSIÓN			2		
												FECHA APROBACIÓN			25/jun/2012		

DEPENDENCIA:				MUNICIPIO DE SANTIAGO DE CALI									Periodicidad de los datos:		Mensual	Fecha de reporte:		31/01/2014	Vigencia:	2014		
N°	Línea	Componente	Programa	Actividad	Trámite o Servicio	Macroproceso	Proceso / Subproceso	Código Procedimiento	Meta de la actividad (Descripción)	Indicador (Descripción)	Unidad de medida	Fórmula	Variables	Línea de base		Metas					Fuente de información (Dependencia)	Responsable (Reparto administrativo)
														Valor	2011	2012	2013	2014	2015			
83	32 CaliDA: Bienestar para Todos	324 Cultura para Todos	3241 Cali, Artística y Cultural	Atender las solicitudes de Alquiler y/o Préstamo Auditorio y Salones del Centro Cultural en Santiago de Cali	Servicio	Desarrollo Social	Servicios Culturales y Turísticos / Fomento, formación y promoción cultural	MMDS01.05.02.18.P01	Atender el 100% de solicitudes de Alquiler y/o Préstamo Auditorio y Salones del Centro Cultural de Cali	Porcentaje de Alquiler y/o Préstamo Auditorio y Salones del Centro Cultural de Cali atendidos	%	(V1/V2)*100	V1= Solicitudes de Alquiler y/o Préstamo Auditorio y Salones del Centro Cultural de Cali atendidas V2=Solicitudes de Alquiler y/o Préstamo Auditorio y Salones del Centro Cultural de Cali atendidos radicadas.		NA	100.0	100	100	100	Secretaria de Cultura y Turismo	Secretaria de Cultura y Turismo	
84	32 CaliDA: Bienestar para Todos	321 Cali, Ciudad Educadora	3214 Leer es una Nota	Atender solicitudes de Proyección de videos en la Red de Bibliotecas Públicas de Cali	Servicio	Desarrollo Social	Servicios Culturales y Turísticos / Fomento, formación y promoción cultural	MMDS01.05.02.18.P01	Atender el 100% de las solicitudes de Proyección de Video en la RBPC.	Porcentaje de solicitudes de Proyección de Video en la RBPC atendidas.	%	(V1/V2)*100	V1= Solicitudes de Proyección de video en la RBPC Atendidas V2= Solicitudes de proyección de video radicadas.		NA	100.0	100	100	100	Secretaria de Cultura y Turismo	Red Pública de Bibliotecas - RPBC	
85	32 CaliDA: Bienestar para Todos	321 Cali, Ciudad Educadora	3214 Leer es una Nota	Atender las Solicitudes de asistencia en la consulta de los servicios Bibliotecarios de la Red de Bibliotecas Públicas en Santiago de Cali	Servicio	Desarrollo Social	Servicios Culturales y Turísticos / Fomento, formación y promoción cultural	MMDS01.05.02.18.P01	Atender el 100% de las solicitudes de servicios bibliotecarios en la RBPC.	Porcentaje de solicitudes de servicios bibliotecarios en la RBPC atendidas.	%	(V1/V2)*100	V1= Solicitudes de Asistencia de Consulta de los Servicios Bibliotecarios en la RBPC atendidas V2= Solicitudes de Asistencia de Consulta de los Servicios Bibliotecarios en la RBPC radicadas.		NA	100.0	100	100	100	Secretaria de Cultura y Turismo	Red Pública de Bibliotecas - RPBC	
86	32 CaliDA: Bienestar para Todos	321 Cali, Ciudad Educadora	3214 Leer es una Nota	Atender las Solicitudes de Préstamo externo de Información Bibliográfica, videográfica y audiógráfica de	Servicio	Desarrollo Social	Servicios Culturales y Turísticos / Fomento, formación y promoción cultural	MMDS01.05.02.18.P01	Atender el 100% de las solicitudes de Préstamo externo de Libros en la RBPC	Porcentaje de solicitudes de Préstamo de Libros en la RBPC atendidas.	%	(V1/V2)*100	V1= Solicitudes de Préstamo de Libros externo en la RBPC Atendidas V2= Solicitudes de Préstamo de Libros externo en la RBPC radicadas.		NA	100.0	100	100	100	Secretaria de Cultura y Turismo	Red Pública de Bibliotecas - RPBC	
87	32 CaliDA: Bienestar para Todos	323 Cali, un territorio que avanza hacia el desarrollo social	3237 Equiparación de Oportunidades para la Población con Discapacidad	Atención personalizada a la población con discapacidad en actividades de carácter cultural en Santiago de Cali	Servicio	Desarrollo Social	Servicios Culturales y Turísticos / Fomento, formación y promoción cultural	MMDS01.05.02.18.P01	Atender el 100% de las solicitudes de Atención personalizada a la población con discapacidad en actividades de carácter cultural en Santiago de Cali.	Porcentaje de solicitudes de Atención personalizada a la población con discapacidad en actividades de carácter cultural en Santiago de Cali atendidas	%	(V1/V2)*100	V1=Solicitudes de Atención personalizada a la población con discapacidad en actividades de carácter cultural en Santiago de Cali atendidas V2= Solicitudes de Atención personalizada a la población con discapacidad en actividades de carácter cultural en Santiago de Cali radicadas		NA	100.0	100	100	100	Secretaria de Cultura y Turismo	Secretaria de Cultura y Turismo	
88	32 CaliDA: Bienestar para Todos	321 Cali, Ciudad Educadora	3214 Leer es una Nota	atender las solicitudes de préstamo externo de libros especializados en la sala Borges del centro cultural en Santiago de Cali	Servicio	Desarrollo Social	Servicios Culturales y Turísticos / Fomento, formación y promoción cultural	MMDS01.05.02.18.P01	Atender el 100% de solicitudes de préstamo externo de libros especializados de la sala Borges en Santiago de Cali	Porcentaje de solicitudes de préstamo externo de libros especializados de la sala Borges en Santiago de Cali atendidas.	%	(V1/V2)*100	V1= Solicitudes de préstamo externo de libros especializados de la sala Borges en Santiago de Cali atendidas V2= Solicitudes de préstamo externo de libros especializados de la sala Borges en Santiago de Cali radicadas.	650 650	100.0	NA	100	100	100	Secretaria de Cultura y Turismo	Secretaria de Cultura y Turismo	
89	32 CaliDA: Bienestar para Todos	324 Cultura para Todos	3241 Cali, Artística y Cultural	Atender las solicitudes de realización de piezas audiovisuales como comerciales, documentales, video clips, cortometrajes.	Servicio	Desarrollo Social	Servicios Culturales y Turísticos / Procesamiento técnico y producción de audio y video	MMDS01.05.04.18.P01	Atender el 100% de solicitudes de realización de piezas audiovisuales en Santiago de Cali	Porcentaje de solicitudes de realización de piezas audiovisuales en Santiago de Cali atendidas.	%	(V1/V2)*100	V1= Solicitudes de realización de piezas audiovisuales en Santiago de Cali atendidos V2= Número total de realizaciones de piezas audiovisuales en Santiago de Cali radicadas.		NA	NA	100	100	100	Secretaria de Cultura y Turismo	Secretaria de Cultura y Turismo	
90	32 CaliDA: Bienestar para Todos	324 Cultura para Todos	3241 Cali, Artística y Cultural	Atender las solicitudes de transferencia y copiado de material de audio y sonido en Santiago de Cali	Servicio	Desarrollo Social	Servicios Culturales y Turísticos /procesamiento de técnico de audio y video	MMDS01.05.04.18.P03	atender el 100% de las solicitudes de trananfer y copiado de material de audio y sonido	Porcentaje de solicitudes de Servicios Audiovisuales en Santiago de Cali atendidas	%	(V1/V2)*100	V1= Solicitudes de Servicios Audiovisuales en Santiago de Cali atendidos V2= Número total de servicios Audiovisuales realizados en Santiago de Cali radicados.		NA	NA	100	100	100	Secretaria de Cultura y Turismo	Secretaria de Cultura y Turismo	
91	35 CaliDA: Proyección Global para Todos	354 Cali Vitrina al Mundo	3543 Visita Cali	Atender solicitudes de Información Turística	Servicio	Desarrollo Social	Servicios Culturales y Turísticos / Desarrollo y promoción del turismo urbano y rural	MMDS01.05.03.18.P03	Atender el 100% de las solicitudes de Información Turística en el Punto de Atención Turística (PIT) de la Secretaría de Cultura y Turismo.	Porcentaje de solicitudes de Información Turística en el Punto de Atención Turística (PIT) de la Secretaría de Cultura y Turismo atendidas	%	(V1/V2)*100	V1= Solicitudes de Información Turística en el Punto de Atención Turística (PIT) de la Secretaría de Cultura y Turismo atendidas V2= Solicitudes de Información Turística en el Punto de Atención Turística (PIT) de la Secretaría de Cultura y Turismo radicadas.		NA	NA	100	100	100	Secretaria de Cultura y Turismo	Secretaria de Cultura y Turismo	
92	35 CaliDA: Proyección Global para Todos	354 Cali Vitrina al Mundo	3543 Visita Cali	Atender solicitudes de Guianza Turística	Servicio	Desarrollo Social	Servicios Culturales y Turísticos / Desarrollo y promoción del turismo urbano y rural	MMDS01.05.03.18.P03	Atender el 100% de las solicitudes de Guianza Turística a la Secretaria de Cultura y Turismo de Cali	Porcentaje de las solicitudes de Guianza Turística a la Secretaria de Cultura y Turismo de Cali atendidas	%	(V1/V2)*100	V1= Solicitudes de Guianza Turística a la Secretaria de Cultura y Turismo de Cali atendidas V2= Solicitudes de Guianza Turística a la Secretaria de Cultura y Turismo de Cali radicadas		NA	NA	100	100	100	Secretaria de Cultura y Turismo	Secretaria de Cultura y Turismo	
93	35 CaliDA: Proyección	354 Cali Vitrina al	3543 Visita Cali	Atender las solicitudes de seminarios de Sensibilización y	Servicio	Desarrollo Social	Servicios Culturales y Turísticos / Desarrollo		Realizar el 100% de los seminarios de información turística en Santiago	Porcentaje de seminarios de información turística en Santiago de Cali atendidos	%	(V1/V2)*100	V1= Seminarios de información turística en Santiago de Cali atendidos		NA	NA	100	100	100	Secretaria de	Secretaria de	

 <p>ALCALDÍA DE SANTIAGO DE CALI DIRECCIONAMIENTO ESTRATEGICO PLANEACION ECONOMICA Y SOCIAL</p>	<p>SISTEMAS DE GESTIÓN SGC - MECI - SISTEDA</p> <p>FORMATO FORMULACIÓN DEL PLAN DE ACCIÓN INDICADORES DE GESTIÓN DE LA DEPENDENCIA (TRÁMITES Y SERVICIOS) CUADRO 2F</p>											MEDE01.03.18.P03.F02					
												VERSIÓN			2		
												FECHA APROBACIÓN			25/jun/2012		


DEPENDENCIA: MUNICIPIO DE SANTIAGO DE CALI													Periodicidad de los datos:		Mensual	Fecha de reporte:		31/01/2014	Vigencia:	2014		
N°	Línea	Componente	Programa	Actividad	Trámite o Servicio	Macroproceso	Proceso / Subproceso	Código Procedimiento	Meta de la actividad (Descripción)	Indicador (Descripción)	Unidad de medida	Fórmula	Variables	Línea de base		Metas					Fuente de información (Dependencia)	Responsable (Reparto administrativo)
														Valor	2011	2012	2013	2014	2015			
93	Global para Todos	Mundo	3201 Vida Saludable	socialización a la comunidad en general, gremio de turismo.	Servicio	Desarrollo Social	y promoción del turismo urbano y rural.	MMDS01.05.03.18.P03	Se informaron turistas en Santiago de Cali	Información turística en Santiago de Cali	%	(V1/V2)*100	V2= Seminarios de información turística en Santiago de Cali - solicitados	NA	NA	100	100	100		Cultura y Turismo	Cultura y Turismo	
94	32 CaliDA: Bienestar para Todos	324 Cultura para Todos	3241 Cali, Artística y Cultural	Atender las solicitudes de consulta y visionado individual de títulos audiovisuales en la Videoteca municipal en Santiago de Cali.	Servicio	Desarrollo Social	Servicios Culturales y Turísticos / Fomento, formación y promoción cultural	MMDS01.05.02.18.P01	Atender el 100% de las solicitudes de Consulta y visionado individual de patrimonio audiovisual, custodiado por la Videoteca de Santiago de Cali	Porcentaje de solicitudes de Consulta y visionado individual de patrimonio audiovisual, custodiado por la Videoteca de Santiago de Cali atendidas.	%	(V1/V2)*100	V1= Solicitudes de Consulta y visionado individual de patrimonio audiovisual, custodiado por la Videoteca de Santiago de Cali atendidas. V2= Solicitudes de Consulta y visionado individual de patrimonio audiovisual, custodiado por la Videoteca de Santiago de Cali radicadas.	NA	NA	100	100	100		Secretaria de Cultura y Turismo	Secretaria de Cultura y Turismo	
95	32 CaliDA: Bienestar para Todos	324 Cultura para Todos	3241 Cali, Artística y Cultural	Atender las solicitudes de uso de la sala de proyecciones del Centro Cultural de Cali	Servicio	Desarrollo Social	Servicios Culturales y Turísticos / Fomento, formación y promoción cultural	MMDS01.05.02.18.P01	Atender el 100% de Solicitudes del Servicio de uso de la sala de proyecciones del Centro Cultural de Cali	Porcentaje de solicitudes del Servicio de uso de la sala de proyecciones del Centro Cultural de Cali atendidas	%	(V1/V2)*100	V1= Solicitudes del Servicio de uso de la sala de proyecciones del Centro Cultural de Cali atendidas. V2= Solicitudes del Servicio de uso de la sala de proyecciones del Centro Cultural de Cali radicadas.	NA	NA	100	100	100		Secretaria de Cultura y Turismo	Secretaria de Cultura y Turismo	
96	32 CaliDA: Bienestar para Todos	324 Cultura para Todos	3241 Cali, Artística y Cultural	Atender las solicitudes de consulta y visionado individual de patrimonio audiovisual custodiado por la videoteca municipal del centro cultural en Santiago de Cali	Servicio	Desarrollo Social	Servicios Culturales y Turísticos / Fomento, formación y promoción cultural	MMDS01.05.02.18.P01	Atender el 100% de las solicitudes de consulta y visionado individual de títulos audiovisuales el la videoteca del centro cultural en Santiago de Cali	Porcentaje de solicitudes de consulta y visionado individual de títulos audiovisuales el la videoteca del centro cultural en Santiago de Cali atendidas	%	(V1/V2)*100	V1= Solicitudes de consulta y visionado individual de títulos audiovisuales el la videoteca del centro cultural en Santiago de Cali atendidas. V2= Solicitudes de consulta y visionado individual de títulos audiovisuales el la videoteca del centro cultural en Santiago de Cali radicadas.	650	NA	NA	100	100	100		Secretaria de Cultura y Turismo	Secretaria de Cultura y Turismo
97	32 CaliDA: Bienestar para Todos	322 Cali Vital	3223 Estilos de Vida Saludable	Reconocimiento a Clubes	Trámite	Desarrollo Social	Servicio de deporte y recreación	En proceso	Reconocer el 100% del total de Clubes que cumplen con los requisitos de Ley	Porcentaje de clubes reconocidos	%	(V1/V2)*100	V1 =No. de clubes reconocidos V2 = Total de solicitudes de reconocimiento para clubes deportivos	0	0	39	72			Secretaria de Deporte y Recreación	Secretaria de Deporte y Recreación	
98	32 CaliDA: Bienestar para Todos	322 Cali Vital	3223 Estilos de Vida Saludable	Renovación a Clubes	Trámite	Desarrollo Social	Servicio de deporte y recreación	En proceso	Renovar el 100% del total de Clubes que cumplen con los requisitos de Ley	Porcentaje de clubes renovados	%	(V1/V2)*100	V1 =No. de clubes renovados V2 = Total de solicitudes de renovación para clubes deportivos	0	0	45	71			Secretaria de Deporte y Recreación	Secretaria de Deporte y Recreación	
99	32 CaliDA: Bienestar para Todos	322 Cali Vital	3223 Estilos de Vida Saludable	Alquiler de escenarios deportivos	Servicio	Gestión Jurídico administrativa	Administración de bienes inmuebles y automotores	MAJA.01.03.03.18.P06	Recaudar por alquiler de escenarios deportivos un monto mayor a 80 millones de pesos en el año 2013	Cantidad de dinero recaudado por alquiler de escenarios deportivos en el año	millones de pesos	V1	V1 = Valor recaudado por alquiler de escenarios deportivos en el primer semestre de 2013, en millones de pesos	0	0	68	150			Secretaria de Deporte y Recreación	Secretaria de Deporte y Recreación	
100	32 CaliDA: Bienestar para Todos	321 Cali, Ciudad Educadora	3211 Todos al Aula	Atender las solicitudes para certificación de obras civiles	Servicio	ND	Planes, programas y proyectos / ambientes escolares	ND	Atender el 100% de las solicitudes para certificación de obra civil en Santiago de Cali.	Valorar el Porcentaje de solicitudes atendidas para certificación de obra civil en Santiago de Cali	%	(V1/V2)*100	V1 =No de Solicitudes atendidas para certificación de obra civil en Santiago de Cali V2 = No de Solicitudes recibidas para certificación de obra civil en Santiago de Cali	100	2011	100	100	100	100	Secretaría de Educación	Subsecretaría de Planeación Sectorial	
101	36 CaliDA: Buen Gobierno para Todos	361 Gestión Pública y Desarrollo Organizacional	3612 Gestión Integral y Estratégica del Talento Humano	Atender las solicitudes para la certificación de tiempos de servicio	Trámite	ND	Gestión del Talento Humano/ Historias Laborales	ND	Atender el 100% de las solicitudes para la certificación de tiempos de servicio	Valorar el Porcentaje de solicitudes atendidas para certificación de tiempos de servicio	%	(V1/V2)*100	V1 =No de Solicitudes atendidas para certificación de tiempos de servicio V2 = No de Solicitudes recibidas para certificación de tiempos de servicio	99.18	2011	100	100	100	100	Secretaría de Educación	Subsecretaría de Administración de los Recursos	
102	32 CaliDA: Bienestar para Todos	321 Cali, Ciudad Educadora	3211 Todos al Aula	Atender las solicitudes para el subsidio de transporte escolar tarjeta SITM MIO	Servicio	Desarrollo Social	Servicio Educativo/ Gestión de la Cobertura del Servicio Educativo	MMDS01.01.02.18.P02	Atender el 100% de las solicitudes para el subsidio de transporte escolar tarjeta SITM MIO	Valorar el Porcentaje de solicitudes aprobadas por cumplimiento de requisitos para subsidio de transporte escolar tarjeta SITM MIO V2 = No de Solicitudes recibidas cumpliendo requisitos para subsidio de transporte escolar tarjeta SITM MIO	%	(V1/V2)*100	V1 =No de Solicitudes aprobadas por cumplimiento de requisitos para subsidio de transporte escolar tarjeta SITM MIO V2 = No de Solicitudes recibidas cumpliendo requisitos para subsidio de transporte escolar tarjeta SITM MIO	100	2011	100	100	100	100	Secretaría de Educación	Subsecretaría de Desarrollo Pedagógico	
103	32 CaliDA: Bienestar para Todos	321 Cali, Ciudad Educadora	3211 Todos al Aula	Atender las solicitudes para asignación de transporte escolar rural	Servicio	Desarrollo Social	Servicio Educativo/ Gestión de la Cobertura del Servicio Educativo	MMDS01.01.02.18.P02	Atender el 100% de las solicitudes para asignación de Transporte Escolar Rural	Valorar el Porcentaje de solicitudes atendidas para asignación de transporte escolar rural	%	(V1/V2)*100	V1 =No de Solicitudes atendidas para asignación de transporte escolar rural V2 = No de Solicitudes recibidas para asignación de transporte escolar rural	70.54	2011	100	100	100	100	Secretaría de Educación	Subsecretaría de Desarrollo Pedagógico	
104	36 CaliDA: Buen Gobierno para Todos	361 Gestión Pública y Desarrollo Organizacional	3611 Calidad de la Gestión	Atender las solicitudes para expedición de licencia por creación de establecimientos educativos o apertura de nueva sede	Trámite	Desarrollo Social	Servicio Educativo/ Gestión Reguladora	MMDS01.01.01.18.P01	Atender el 100% de las solicitudes para expedición de licencia por creación de establecimientos educativos o apertura de nueva sede	Valorar el Porcentaje de solicitudes atendidas para expedición de licencia por creación de establecimientos educativos o apertura de nueva sede	%	(V1/V2)*100	V1 = No de Solicitudes atendidas para expedición de licencia por creación de establecimientos educativos o apertura de nueva sede	ND	2011	100	100	100	100	Secretaria de	Desarrollo	

 <p>ALCALDÍA DE SANTIAGO DE CALI DIRECCIONAMIENTO ESTRATEGICO PLANEACION ECONOMICA Y SOCIAL</p>	SISTEMAS DE GESTIÓN SGC - MECI - SISTEDA											MEDE01.03.18.P03.F02					
	FORMATO FORMULACIÓN DEL PLAN DE ACCIÓN INDICADORES DE GESTIÓN DE LA DEPENDENCIA (TRÁMITES Y SERVICIOS) CUADRO 2F											VERSIÓN			2		
												FECHA APROBACIÓN			25/jun/2012		


DEPENDENCIA: MUNICIPIO DE SANTIAGO DE CALI													Periodicidad de los datos:		Mensual	Fecha de reporte:		31/01/2014	Vigencia:	2014		
N°	Línea	Componente	Programa	Actividad	Trámite o Servicio	Macroproceso	Proceso / Subproceso	Código Procedimiento	Meta de la actividad (Descripción)	Indicador (Descripción)	Unidad de medida	Fórmula	Variables	Línea de base		Metas					Fuente de información (Dependencia)	Responsable (Reparto administrativo)
														Valor	2011	2012	2013	2014	2015			
104	Gobierno para Todos	Organizacional de Calidad	3611 Calidad de la gestión pública	Atender las solicitudes para la creación o actualización de establecimiento educativo o apertura de nueva sede	Trámite	Desarrollo Social	Servicio Educativo/ Gestión Reguladora para la Prestación del Servicio educativo	MMDS01.01.01.18.P01	Atender el 100% de las solicitudes para la creación o actualización de establecimiento educativo o apertura de nueva sede	Valorar el porcentaje de solicitudes para la creación o apertura de nueva sede	%	(V1/V2)*100	V2 = No de Solicitudes recibidas para expedición de licencia por creación de establecimientos educativos o apertura de nueva sede	51.59	2011	100	100	100	100	100	Educación	Despacho
105	36 CaliDA: Buen Gobierno para Todos	361 Gestión Pública y Desarrollo Organizacional de Calidad	3611 Calidad de la gestión pública	Atender las solicitudes para la creación o actualización de establecimiento educativo en el Directorio Único de Establecimientos Educativos DUE	Trámite	Desarrollo Social	Servicio Educativo/ Gestión Reguladora para la Prestación del Servicio educativo	MMDS01.01.01.18.P01	Atender el 100% de las solicitudes para la creación o actualización de establecimiento educativo en el Directorio Único de Establecimientos Educativos DUE	Valorar el porcentaje de solicitudes para la creación o actualización de establecimiento educativo en el Directorio Único de Establecimientos Educativos DUE	%	(V1/V2)*100	V1 = No de Solicitudes atendidas para la creación o actualización de establecimiento educativo en el Directorio Único de Establecimientos Educativos DUE V2 = No de Solicitudes recibidas para la creación o actualización de establecimiento educativo en el Directorio Único de Establecimientos Educativos DUE	51.59	2011	100	100	100	100	100	Secretaría de Educación	Despacho
106	32 CaliDA: Bienestar para Todos	321 Cali, Ciudad Educadora	3211 Todos al Aula	Atender las solicitudes de cupos escolares	Servicio	Desarrollo Social	Servicio Educativo/ Gestión de la Cobertura del Servicio Educativo	MMDS01.01.02.18.P01	Atender el 100% de las solicitudes de cupos escolares	Valorar el porcentaje de solicitudes de cupos escolares	%	(V1/V2)*100	V1= No de Solicitudes atendidas para asignación de cupos escolares V2= No de Solicitudes recibidas para asignación de cupos escolares	54.95	2011	100	100	100	100	100	Secretaría de Educación	Subsecretaría de Desarrollo Pedagógico
107	36 CaliDA: Buen Gobierno para Todos	363 Cali, Un Gobierno Transparente	3632 Servicio al ciudadano	Atender las solicitudes de acceso y consultas de actos administrativos del despacho del Alcalde	Servicio	Gestión Tecnológica y de la Información	Gestión Documental	No aplica	Atender el 100% de las solicitudes de acceso y consultas de actos administrativos del despacho del Alcalde	Porcentaje de solicitudes de acceso y consultas de actos administrativos del despacho del Alcalde atendidas	%	(V1/V2)*100	V1= Solicitudes de acceso y consultas de actos administrativos del despacho del Alcalde atendidas V2= Solicitudes de acceso y consultas de actos administrativos del despacho del Alcalde radicadas	0	100	100	100	100	100	Secretaría General	Archivo General	
108	36 CaliDA: Buen Gobierno para Todos	361 Gestión Pública y Desarrollo Organizacional de Calidad	3612 Gestión Integral y Estratégica del Talento Humano	Expedir autorización para ausentarse del cargo de Notario	Trámite	Gestión de Talento Humano	Selección, vinculación y retiro	No aplica	Expedir el 100% de las autorizaciones para ausentarse del cargo de Notario	Porcentaje de Autorizaciones para ausentarse del cargo de Notario expedidas	%	(V1/V2)*100	V1= Autorizaciones para ausentarse del cargo de notario expedidas V2= Solicitudes de Autorizaciones para ausentarse del cargo de notario radicadas		100	100	100	100	100	Secretaría General	Oficina Jurídica	
109	32 CaliDA: Bienestar para Todos	325 Seguridad y Convivencia Ciudadana	3253 Acceso y fortalecimiento de la justicia y la resocialización	Atención despachos Comisorios de los Juzgados	Servicio	Convivencia y Seguridad	Convivencia y Fortalecimiento Social	MMCS03.01.2	Atender el 100% de los despachos comisorios	Porcentaje de despachos comisorios atendidos	%	V1/V2*100	V1=Despachos comisorios atendidos V2= Despachos comisorios radicados	5072 5072	100	100	100	100	100	100	Secretaría de Gobierno, Convivencia y Seguridad	Subsecretaría de Policía y Justicia
110	32 CaliDA: Bienestar para Todos	323 Cali, Un territorio que avanza hacia el desarrollo social	3232 Promoción, prevención y atención a Infancia, adolescencia, juventud	Atención a solicitud de medidas de protección provisionales	Servicio	Convivencia y Seguridad	Control y mantenimiento del orden público	MMCS03.02.1	Atender el 100% de solicitudes de medidas de protección provisionales	Porcentaje Solicitudes de medidas de protección provisionales atendidas	%	V1/V2*100	V1=solicitudes de medidas de protección provisionales atendidas V2= solicitudes de medidas de protección provisionales radicadas	3159 3159	100	100	100	100	100	100	Secretaría de Gobierno, Convivencia y Seguridad	Subsecretaría de Policía y Justicia
111	32 CaliDA: Bienestar para Todos	323 Cali, Un territorio que avanza hacia el desarrollo social	3232 Promoción, prevención y atención a Infancia, adolescencia, juventud	Atención a solicitud de medidas de protección definitiva	Servicio	Convivencia y Seguridad	Control y mantenimiento del orden público	MMCS03.02.1	Atender el 100% de solicitudes de medidas de protección definitivas	Porcentaje Solicitudes de medidas de protección definitivas atendidas	%	V1/V2*100	V1=solicitudes de medidas de protección definitiva atendidas V2= solicitudes de medidas de protección definitivas radicadas	2500 2500	100	100	100	100	100	100	Secretaría de Gobierno, Convivencia y Seguridad	Subsecretaría de Policía y Justicia
112	32 CaliDA: Bienestar para Todos	325 Seguridad y Convivencia Ciudadana	3253 Acceso y fortalecimiento de la justicia y la resocialización	Denuncia por Pérdida de Documentos y objetos	Trámite	Convivencia y Seguridad	Control y mantenimiento del orden público	MMCS03.02.1	Atender el 100% de Denuncia por Pérdida de Documentos	Porcentaje de Denuncia por Pérdida de Documentos atendidas	%	V1/V2*100	V1=denuncias por perdida de documentos atendidas V2=denuncias por perdida de documentos radicadas	96042 96042	100	100	100	100	100	100	Secretaría de Gobierno, Convivencia y Seguridad	Subsecretaría de Policía y Justicia

 <p>ALCALDÍA DE SANTIAGO DE CALI DIRECCIONAMIENTO ESTRATEGICO PLANEACION ECONOMICA Y SOCIAL</p>	<p>SISTEMAS DE GESTIÓN SGC - MECI - SISTEDA</p> <p>FORMATO FORMULACIÓN DEL PLAN DE ACCIÓN INDICADORES DE GESTIÓN DE LA DEPENDENCIA (TRÁMITES Y SERVICIOS) CUADRO 2F</p>											MEDE01.03.18.P03.F02					
												VERSIÓN			2		
												FECHA APROBACIÓN			25/jun/2012		


DEPENDENCIA: MUNICIPIO DE SANTIAGO DE CALI													Periodicidad de los datos:		Mensual	Fecha de reporte:	31/01/2014	Vigencia:	2014			
N°	Línea	Componente	Programa	Actividad	Trámite o Servicio	Macroproceso	Proceso / Subproceso	Código Procedimiento	Meta de la actividad (Descripción)	Indicador (Descripción)	Unidad de medida	Fórmula	Variables	Línea de base		Metas					Fuente de información (Dependencia)	Responsable (Reparto administrativo)
														Valor	2011	2012	2013	2014	2015			
113	32 CaliDA: Bienestar para Todos	325 Seguridad y Convivencia Ciudadana	3253 Acceso y fortalecimiento de la justicia y la resocialización	Certificado Registro de Defunción	Trámite	Convivencia y Seguridad	Control y mantenimiento del orden público	MMCS03.02.1	Atender el 100% de solicitudes de Certificado Registro de Defunción	Porcentaje de Solicitudes de Certificado Registro de Defunción atendidas	%	V1/V2*100	V1=Solicitudes de certificados de defunción atendidas	105	100	100	100	100	100	100	Secretaría de Gobierno, Convivencia y Seguridad	Subsecretaría de Policía y Justicia
													V2=Solicitudes de certificados de defunción radicadas	105								
114	32 CaliDA: Bienestar para Todos	325 Seguridad y Convivencia Ciudadana	3253 Acceso y fortalecimiento de la justicia y la resocialización	Certificados de vecindad	Trámite	Convivencia y Seguridad	Control y mantenimiento del orden público	MMCS03.02.1	Atender el 100% de solicitudes de Certificados de vecindad	Porcentaje Solicitudes de Certificados de vecindad atendidos	%	V1/V2*100	V1=Solicitudes de certificados de vecindad atendidas	11097	100	100	100	100	100	100	Secretaría de Gobierno, Convivencia y Seguridad	Subsecretaría de Policía y Justicia
													V2=Solicitudes de certificados de vecindad radicadas	11097								
115	32 CaliDA: Bienestar para Todos	325 Seguridad y Convivencia Ciudadana	3254 Cultura de la Legalidad y Convivencia	Atención a quejas por vulneración de derechos del consumidor	Servicio	Convivencia y Seguridad	Control y mantenimiento del orden público	MMCS03.02.2.15.P02	Atender el 100% de quejas por vulneración de derechos del consumidor	Porcentaje de quejas por vulneración de derechos del consumidor atendidas	%	V1/V2*100	V1=quejas por vulneración derechos del consumidor atendidas	680	94.97207	99.8	100	100	100	100	Secretaría de Gobierno, Convivencia y Seguridad	Subsecretaría de Convivencia y Seguridad Ciudadana
													V2= queja por vulneración derechos del consumidor radicadas	716								
116	32 CaliDA: Bienestar para Todos	325 Seguridad y Convivencia Ciudadana	3254 Cultura de la Legalidad y Convivencia	Asignación de delegados a Juegos de Azar	Servicio	Convivencia y Seguridad	Control y mantenimiento del orden público	MMCS03.02.2	Asignar el 100% de delegados por solicitudes para Juegos de Azar	Porcentaje de delegados por solicitudes para Juegos de Azar asignados	%	V1/V2*100	V1=Solicitudes de delegados para juegos azar atendidas	48	100	100	100	100	100	100	Secretaría de Gobierno, Convivencia y Seguridad	Subsecretaría de Convivencia y Seguridad Ciudadana
													V2=Solicitudes de delegados para juegos de azar radicadas	48								
117	32 CaliDA: Bienestar para Todos	325 Seguridad y Convivencia Ciudadana	3254 Cultura de la Legalidad y Convivencia	Expedición Matriculas arrendador	Trámite	Convivencia y Seguridad	Control y mantenimiento del orden público	MMCS03.02.5	atender el 100% de solicitudes de Matriculas arrendador	Porcentaje de solicitudes de Matriculas arrendador atendidas	%	V1/V2*100	V1=Solicitudes de matriculas arrendador atendidas	89	100	100	100	100	100	100	Secretaría de Gobierno, Convivencia y Seguridad	Subsecretaría de Convivencia y Seguridad Ciudadana
													V2=Solicitudes de matriculas arrendador radicadas	89								
118	32 CaliDA: Bienestar para Todos	325 Seguridad y Convivencia Ciudadana	3254 Cultura de la Legalidad y Convivencia	permisos generales (Diciembre-feria)	Trámite	Convivencia y Seguridad	Control y mantenimiento del orden público	MMCS03.02.4	Atender el 100% de solicitudes de permisos generales (Diciembre - feria)	Porcentaje de solicitudes de permisos generales (Diciembre - feria) atendidas	%	V1/V2*100	V1=Solicitudes de permisos para ferias atendidas	1550	100	100	100	100	100	100	Secretaría de Gobierno, Convivencia y Seguridad	Subsecretaría de Convivencia y Seguridad Ciudadana
													V2=Solicitudes de permisos para ferias radicadas	1550								
119	32 CaliDA: Bienestar para Todos	325 Seguridad y Convivencia Ciudadana	3254 Cultura de la Legalidad y Convivencia	Permisos para eventos con resolución y espectáculos públicos	Trámite	Convivencia y Seguridad	Control y mantenimiento del orden público	MMCS03.02.1.15.P09	Atender el 100% de solicitudes de permisos para eventos con resolución y espectáculos públicos	Porcentaje de solicitudes de permisos para eventos con resolución y espectáculos públicos atendidos	%	V1/V2*100	V1=Solicitudes de permisos para eventos y espectáculos públicos atendidas	164	100	100	100	100	100	100	Secretaría de Gobierno, Convivencia y Seguridad	Subsecretaría de Convivencia y Seguridad Ciudadana
													V2=Solicitudes de permisos para eventos y espectáculos públicos radicadas	164								
120	32 CaliDA: Bienestar para Todos	325 Seguridad y Convivencia Ciudadana	3254 Cultura de la Legalidad y Convivencia	Permisos de actividades (marchas, circuitos, etc.	Trámite	Convivencia y Seguridad	Control y mantenimiento del orden público	MMCS03.02.1	Atender el 100% de permisos de actividades (marchas, circuitos, etc.	Porcentaje de permisos de actividades (marchas, circuitos, etc.) atendidos	%	V1/V2*100	V1=Solicitudes de permisos para marchas y circuitos atendidas	178	100	100	100	100	100	100	Secretaría de Gobierno, Convivencia y Seguridad	Subsecretaría de Convivencia y Seguridad Ciudadana
													V2=Solicitudes de permisos para marchas y circuitos radicadas	178								
121	32 CaliDA: Bienestar para Todos	325 Seguridad y Convivencia Ciudadana	3254 Cultura de la Legalidad y Convivencia	Concepto previo de establecimientos de juegos de suerte y azar (casinos)	Trámite	Convivencia y Seguridad	Control y mantenimiento del orden público	MMCS03.02.2	Atender el 100% de solicitudes de concepto previo de establecimientos de juegos de suerte y azar	Porcentaje de solicitudes de concepto previo de establecimientos de juegos de suerte y azar atendidos	%	V1/V2*101	V1=Solicitudes de concepto previo de establecimientos de juegos de suerte y azar atendidas	0	100	100	100	100	100	100	Secretaría de Gobierno, Convivencia y Seguridad	Subsecretaría de Convivencia y Seguridad Ciudadana
													V2=Solicitudes de concepto previo de establecimientos de juegos de suerte y azar radicadas	0								
122	32 CaliDA: Bienestar para Todos	325 Seguridad y Convivencia Ciudadana	3254 Cultura de la Legalidad y Convivencia	Registro previo para la instalación y puesta en marcha parques diversiones y atracciones	Trámite	Convivencia y Seguridad	Control y mantenimiento del orden público	MMCS03.02.2	Atender el 100% de solicitudes de registro previos para la instalación y puesta en marcha de parques de diversiones y atracciones	Porcentaje de solicitudes de registro previos para la instalación y puesta en marcha de parques de diversiones y atracciones	%	V1/V2*102	V1=Solicitudes de registro previo de parques de diversiones y atracciones atendidas	0	100	100	100	100	100	100	Secretaría de Gobierno, Convivencia y Seguridad	Subsecretaría de Convivencia y Seguridad Ciudadana
													V2=Solicitudes de registro previo de Parques de diversiones y atracciones radicadas	0								

 <p>ALCALDÍA DE SANTIAGO DE CALI DIRECCIONAMIENTO ESTRATEGICO PLANEACION ECONOMICA Y SOCIAL</p>	<p>SISTEMAS DE GESTIÓN SGC - MECI - SISTEDA</p> <p>FORMATO FORMULACIÓN DEL PLAN DE ACCIÓN INDICADORES DE GESTIÓN DE LA DEPENDENCIA (TRÁMITES Y SERVICIOS) CUADRO 2F</p>											MEDE01.03.18.P03.F02					
												VERSIÓN			2		
												FECHA APROBACIÓN			25/jun/2012		


DEPENDENCIA: MUNICIPIO DE SANTIAGO DE CALI												Periodicidad de los datos:		Mensual	Fecha de reporte:	31/01/2014	Vigencia:	2014				
N°	Linea	Componente	Programa	Actividad	Trámite o Servicio	Macroproceso	Proceso / Subproceso	Código Procedimiento	Meta de la actividad (Descripción)	Indicador (Descripción)	Unidad de medida	Fórmula	Variables	Línea de base		Metas					Fuente de información (Dependencia)	Responsable (Reparto administrativo)
														Valor	2011	2012	2013	2014	2015			
123	32 CaliDA: Bienestar para Todos	325 Seguridad y Convivencia Ciudadana	3254 Cultura de la Legalidad y Convivencia	Inscripción y certificación del representante legal propiedad horizontal	Trámite	Convivencia y Seguridad	Control y mantenimiento del orden público	MMCS03.02.5.15.P01	Atender el 100% de solicitudes de inscripción y certificación del representante legal propiedad horizontal	Porcentaje de solicitudes de Inscripción y certificación del representante legal propiedad horizontal atendidas	%	V1/V2*100	V1=Solicitudes de inscripción representante legal propiedad horizontal atendidas	3449	100	100	100	100	100	Secretaría de Gobierno, Convivencia y Seguridad	Subsecretaría de Convivencia y Seguridad Ciudadana	
													V2=Solicitudes de inscripción representante legal propiedad horizontal radicadas	3449								
124	34 CaliDA: Un Entorno Amable para Todos	345 Movilidad Armónica, Sostenible y Segura	3451 Administración y Gestión de la Movilidad	Blindaje o desmonte del blindaje de un vehículo automotor en Santiago de Cali	Trámite	Convivencia y seguridad	Gestión del Tránsito y Transporte/Registro de conductores y vehículo	MMCS03.03.03.18.P01	Atender el 100% las solicitudes de Blindaje o desmonte del blindaje de un vehículo automotor en Santiago de Cali	porcentaje de Blindaje o desmonte del blindaje de un vehículo automotor en Santiago de Cali legalizados	%	(V1/V2)*100	V1 =Solicitud de Blindaje o desmonte del blindaje de un vehículo automotor en Santiago de Cali atendidas		100	100	100	100	100	Secretaría de Tránsito y Transporte	Secretaría de Tránsito y Transporte	
													V2 = Solicitud de Blindaje o desmonte del blindaje de un vehículo automotor en Santiago de Cali radicadas									
125	34 CaliDA: Un Entorno Amable para Todos	345 Movilidad Armónica, Sostenible y Segura	3451 Administración y Gestión de la Movilidad	Cambio de carrocería de un vehículo automotor en Santiago de Cali	Trámite	Convivencia y seguridad	Gestión del Tránsito y Transporte/Registro de conductores y vehículo	MMCS03.03.03.18.P01	Atender el 100% las solicitudes de Cambio de carrocería de un vehículo automotor en Santiago de Cali	Porcentaje de Cambio de carrocería de un vehículo automotor en Santiago de Cali atendidas	%	(V1/V2)*100	V1 =solicitudes de Cambio de carrocería de un vehículo automotor en Santiago de Cali atendidas		100	100	100	100	100	Secretaría de Tránsito y Transporte	Secretaría de Tránsito y Transporte	
													V2 = Solicitudes de Cambio de carrocería de un vehículo automotor en Santiago de Cali radicadas									
126	34 CaliDA: Un Entorno Amable para Todos	345 Movilidad Armónica, Sostenible y Segura	3451 Administración y Gestión de la Movilidad	Cambio de color de un vehículo automotor en Santiago de Cali	Trámite	Convivencia y seguridad	Gestión del Tránsito y Transporte/Registro de conductores y vehículo	MMCS03.03.03.18.P01	Atender el 100% las solicitudes de Cambio de color de un vehículo automotor en Santiago de Cali	Porcentaje de Cambio de color de un vehículo automotor en Santiago de Cali atendidas	%	(V1/V2)*100	V1 = Solicitudes de Cambio de color de un vehículo automotor en Santiago de Cali atendidas		100	100	100	100	100	Secretaría de Tránsito y Transporte	Secretaría de Tránsito y Transporte	
													V2 = Solicitudes Cambio de color de un vehículo automotor en Santiago de Cali recepcionadas									
127	34 CaliDA: Un Entorno Amable para Todos	345 Movilidad Armónica, Sostenible y Segura	3451 Administración y Gestión de la Movilidad	Cambio de empresa o vinculación por primera vez de vehículos de servicio público en Santiago de Cali	Trámite	Convivencia y seguridad	Gestión del Tránsito y Transporte/Registro de conductores y vehículo	MMCS03.03.03.18.P04	Atender el 100% las solicitudes de Cambio de empresa o vinculación por primera vez de vehículos de servicio público en Santiago de Cali	Porcentaje de Cambio de empresa o vinculación por primera vez de vehículos de servicio público en Santiago de Cali atendidas	%	(V1/V2)*100	V1 = Solicitudes de Cambio de empresa o vinculación por primera vez de vehículos de servicio público en Santiago de Cali atendidas		100	100	100	100	100	Secretaría de Tránsito y Transporte	Secretaría de Tránsito y Transporte	
													V2 = Solicitudes de Cambio de empresa o vinculación por primera vez de vehículos de servicio público en Santiago de Cali recepcionadas									
128	34 CaliDA: Un Entorno Amable para Todos	345 Movilidad Armónica, Sostenible y Segura	3451 Administración y Gestión de la Movilidad	Cambio de motor en Santiago de Cali	Trámite	Convivencia y seguridad	Gestión del Tránsito y Transporte/Registro de conductores y vehículo	MMCS03.03.03.18.P01	Atender el 100% las solicitudes de Cambio de motor en Santiago de Cali	Porcentaje de Cambio de motor en Santiago de Cali atendidos	%	(V1/V2)*100	V1 =Solicitudes de Cambio de motor en Santiago de Cali atendidos		100	100	100	100	100	Secretaría de Tránsito y Transporte	Secretaría de Tránsito y Transporte	
													V2 = Solicitudes de Cambio de motor en Santiago de Cali radicadas									
129	34 CaliDA: Un Entorno Amable para Todos	345 Movilidad Armónica, Sostenible y Segura	3451 Administración y Gestión de la Movilidad	Cambio de placa de vigencias anteriores de un vehículo automotor en Santiago de Cali	Trámite	Convivencia y seguridad	Gestión del Tránsito y Transporte/Registro de conductores y vehículo	MMCS03.03.03.18.P01	Atender el 100% las solicitudes de Cambio de placa de vigencias anteriores de un vehículo automotor en Santiago de Cali	Porcentaje de Cambio de placa de vigencias anteriores de un vehículo automotor en Santiago de Cali atendidas	%	(V1/V2)*100	V1 = solicitudes de Cambio de placa de vigencias anteriores de un vehículo automotor en Santiago de Cali atendidas		100	100	100	100	100	Secretaría de Tránsito y Transporte	Secretaría de Tránsito y Transporte	
													V2 = Solicitudes de Cambio de placa de vigencias anteriores de un vehículo automotor en Santiago de Cali radicadas									
130	34 CaliDA: Un Entorno Amable para Todos	345 Movilidad Armónica, Sostenible y Segura	3451 Administración y Gestión de la Movilidad	Cambio de Placa por Clasificación de Vehículo Antiguo o Clásico	Trámite	Convivencia y seguridad	Gestión del Tránsito y Transporte/Registro de conductores y vehículo	MMCS03.03.03.18.P01	Atender el 100% las solicitudes de Cambio de Placa por Clasificación de Vehículo Antiguo o Clásico	Porcentaje de Cambio de Placa por Clasificación de Vehículo Antiguo o Clásico	%	(V1/V2)*100	V1= solicitudes de Cambio de Placa por Clasificación de Vehículo Antiguo o Clásico atendidas		100	100	100	100	100	Secretaría de Tránsito y Transporte	Secretaría de Tránsito y Transporte	
													V2= solicitudes de Cambio de Placa por Clasificación de Vehículo Antiguo o Clásico radicadas									
131	34 CaliDA: Un Entorno Amable para Todos	345 Movilidad Armónica, Sostenible y Segura	3451 Administración y Gestión de la Movilidad	Cambio de servicio de un vehículo automotor en Santiago de Cali	Trámite	Convivencia y seguridad	Gestión del Tránsito y Transporte/Registro de conductores y vehículo	MMCS03.03.03.18.P01	Atender el 100% las solicitudes de Cambio de servicio de un vehículo automotor en Santiago de Cali	Porcentaje de Cambio de servicio de un vehículo automotor en Santiago de Cali	%	(V1/V2)*100	V1= solicitudes de Cambio de servicio de un vehículo automotor en Santiago de Cali atendidas		100	100	100	100	100	Secretaría de Tránsito y Transporte	Secretaría de Tránsito y Transporte	
													V2= solicitudes de Cambio de servicio de un vehículo automotor en Santiago de Cali radicadas									
132	34 CaliDA: Un Entorno Amable para Todos	345 Movilidad Armónica, Sostenible y Segura	3451 Administración y Gestión de la Movilidad	Cancelación de la matrícula de un vehículo automotor por	Trámite	Convivencia y seguridad	Gestión del Tránsito y Transporte/Registro de conductores y vehículo	MMCS03.03.03.18.P01	Atender el 100% las solicitudes de Cancelación de la matrícula de un	Porcentaje de Cancelación de la matrícula de un vehículo	%	(V1/V2)*100	V1= solicitudes de Cancelación de la matrícula de un vehículo automotor por destrucción total en Santiago de Cali atendidas		100	100	100	100	100	Secretaría de Tránsito y Transporte	Secretaría de Tránsito y Transporte	

 <p>ALCALDÍA DE SANTIAGO DE CALI DIRECCIONAMIENTO ESTRATEGICO PLANEACION ECONOMICA Y SOCIAL</p>	<p>SISTEMAS DE GESTIÓN SGC - MECI - SISTEDA</p> <p>FORMATO FORMULACIÓN DEL PLAN DE ACCIÓN INDICADORES DE GESTIÓN DE LA DEPENDENCIA (TRÁMITES Y SERVICIOS) CUADRO 2F</p>										MEDE01.03.18.P03.F02					
											VERSIÓN			2		
											FECHA APROBACIÓN			25/jun/2012		

DEPENDENCIA: MUNICIPIO DE SANTIAGO DE CALI													Periodicidad de los datos:		Mensual	Fecha de reporte:		31/01/2014	Vigencia:	2014		
N°	Línea	Componente	Programa	Actividad	Trámite o Servicio	Macroproceso	Proceso / Subproceso	Código Procedimiento	Meta de la actividad (Descripción)	Indicador (Descripción)	Unidad de medida	Fórmula	Variables	Línea de base		Metas					Fuente de información (Dependencia)	Responsable (Reparto administrativo)
														Valor	2011	2012	2013	2014	2015			
132	Amable para Todos	Sostenible y Segura	Gestión de la Movilidad	destrucción total en Santiago de Cali	Trámite	seguridad	de conductores y vehículo	MMCS03.03.03.18.P01	vehículo automotor por destrucción total en Santiago de Cali	automotor por destrucción total en Santiago de Cali	%	(V1/V2)*100	V2=solicitudes de Cancelación de la matrícula de un vehículo automotor por destrucción total en Santiago de Cali radicadas		100	100	100	100	100		Transporte	Transporte
133	34 CaliDA: Un Entorno Amable para Todos	345 Movilidad Armónica, Sostenible y Segura	3451 Administración y Gestión de la Movilidad	Cancelación de la matrícula de un vehículo automotor por exportación o reexportación en Santiago de Cali	Trámite	Convivencia y seguridad	Gestión del Tránsito y Transporte/Registro de conductores y vehículo	MMCS03.03.03.18.P01	Atender el 100% las solicitudes de Cancelación de la matrícula de un vehículo automotor por exportación o reexportación en Santiago de Cali	Porcentaje de Cancelación de la matrícula de un vehículo automotor por exportación o reexportación en Santiago de Cali	%	(V1/V2)*100	V1= solicitudes de Cancelación de la matrícula de un vehículo automotor por exportación o reexportación en Santiago de Cali <u>atendidas</u>		100	100	100	100	100		Secretaría de Tránsito y Transporte	Secretaría de Tránsito y Transporte
													V2= solicitudes de Cancelación de la matrícula de un vehículo automotor por exportación o reexportación en Santiago de Cali radicadas									
134	34 CaliDA: Un Entorno Amable para Todos	345 Movilidad Armónica, Sostenible y Segura	3451 Administración y Gestión de la Movilidad	Cancelación de la matrícula de un vehículo automotor por hurto o desaparición documentada, pérdida definitiva en Santiago de Cali	Trámite	Convivencia y seguridad	Gestión del Tránsito y Transporte/Registro de conductores y vehículo	MMCS03.03.03.18.P01	Atender el 100% las solicitudes de Cancelación de la matrícula de un vehículo automotor por hurto o desaparición documentada, pérdida definitiva en Santiago de Cali	Porcentaje de Cancelación de la matrícula de un vehículo automotor por hurto o desaparición documentada, pérdida definitiva en Santiago de Cali	%	(V1/V2)*100	V1= solicitudes de Cancelación de la matrícula de un vehículo automotor por hurto o desaparición documentada, <u>pérdida definitiva en Santiago de Cali atendidas</u>		100	100	100	100	100		Secretaría de Tránsito y Transporte	Secretaría de Tránsito y Transporte
													V2= solicitudes de Cancelación de la matrícula de un vehículo automotor por hurto o desaparición documentada, <u>pérdida definitiva en Santiago de Cali radicadas</u>									
135	34 CaliDA: Un Entorno Amable para Todos	345 Movilidad Armónica, Sostenible y Segura	3451 Administración y Gestión de la Movilidad	Cancelación de la matrícula de un vehículo automotor por desintegración física total en Santiago de Cali	Trámite	Convivencia y seguridad	Gestión del Tránsito y Transporte/Registro de conductores y vehículo	MMCS03.03.03.18.P01	Atender el 100% las solicitudes de Cancelación de la matrícula de un vehículo automotor por desintegración física total en Santiago de Cali	Porcentaje de Cancelación de la matrícula de un vehículo automotor por desintegración física total en Santiago de Cali	%	(V1/V2)*100	V1= solicitudes de Cancelación de la matrícula de un vehículo automotor por desintegración física total en Santiago de Cali <u>atendidas</u>		100	100	100	100	100		Secretaría de Tránsito y Transporte	Secretaría de Tránsito y Transporte
													V2= solicitudes de Cancelación de la matrícula de un vehículo automotor por desintegración física total en Santiago de Cali radicadas									
136	34 CaliDA: Un Entorno Amable para Todos	345 Movilidad Armónica, Sostenible y Segura	3451 Administración y Gestión de la Movilidad	Cancelación de Tarjeta de Operación de Vehículos	Trámite	Convivencia y seguridad	Gestión del Tránsito y Transporte/Registro de conductores y vehículo	MMCS03.03.03.18.P01	Atender el 100% las solicitudes de Cancelación de Tarjeta de Operación de Vehículos	Porcentaje de Cancelación de Tarjeta de Operación de Vehículos	%	(V1/V2)*100	V1=solicitudes de Cancelación de Tarjeta de Operación de Vehículos <u>atendidas</u>		100	100	100	100	100		Secretaría de Tránsito y Transporte	Secretaría de Tránsito y Transporte
													V2= solicitudes de Cancelación de Tarjeta de Operación de Vehículos radicadas									
137	34 CaliDA: Un Entorno Amable para Todos	345 Movilidad Armónica, Sostenible y Segura	3451 Administración y Gestión de la Movilidad	Certificado de tradición de un vehículo automotor en Santiago de Cali	Trámite	Convivencia y seguridad	Gestión del Tránsito y Transporte/Registro de conductores y vehículo	MMCS03.03.03.18.P01	Atender el 100% las solicitudes de Certificado de tradición de un vehículo automotor en Santiago de Cali	Porcentaje de Certificado de tradición de un vehículo automotor en Santiago de Cali	%	(V1/V2)*100	V1= solicitudes de Certificado de tradición de un vehículo automotor en Santiago de Cali <u>atendidas</u>		100	100	100	100	100		Secretaría de Tránsito y Transporte	Secretaría de Tránsito y Transporte
													V2= solicitudes de Certificado de tradición de un vehículo automotor en Santiago de Cali radicadas									
138	34 CaliDA: Un Entorno Amable para Todos	345 Movilidad Armónica, Sostenible y Segura	3451 Administración y Gestión de la Movilidad	Conversión a gas natural vehicular en Santiago de Cali	Trámite	Convivencia y seguridad	Gestión del Tránsito y Transporte/Registro de conductores y vehículo	MMCS03.03.03.18.P01	Atender el 100% las solicitudes de Conversión a gas natural vehicular en Santiago de Cali	Porcentaje de Conversión a gas natural vehicular en Santiago de Cali	%	(V1/V2)*100	V1= solicitudes de Conversión a gas natural vehicular en Santiago de Cali <u>atendidas</u>		100	100	100	100	100		Secretaría de Tránsito y Transporte	Secretaría de Tránsito y Transporte
													V2= solicitudes de Conversión a gas natural vehicular en Santiago de Cali radicadas									
139	34 CaliDA: Un Entorno Amable para Todos	345 Movilidad Armónica, Sostenible y Segura	3451 Administración y Gestión de la Movilidad	Duplicado de la licencia de conducción en Santiago de Cali	Trámite	Convivencia y seguridad	Gestión del Tránsito y Transporte/Registro de conductores y vehículo	MMCS03.03.03.18.P01	Atender el 100% las solicitudes de las solicitudes de Duplicado de la licencia de conducción en Santiago de Cali	Porcentaje de Duplicado de la licencia de conducción en Santiago de Cali	%	(V1/V2)*100	V1= solicitudes de Duplicado de la licencia de conducción en Santiago de Cali <u>atendidas</u>		100	100	100	100	100		Secretaría de Tránsito y Transporte	Secretaría de Tránsito y Transporte
													V2= solicitudes de Duplicado de la licencia de conducción en Santiago de Cali radicadas									
140	34 CaliDA: Un Entorno Amable para Todos	345 Movilidad Armónica, Sostenible y Segura	3451 Administración y Gestión de la Movilidad	Duplicado de placa (s) de vehículo automotor en Santiago de Cali	Trámite	Convivencia y seguridad	Gestión del Tránsito y Transporte/Registro de conductores y vehículo	MMCS03.03.03.18.P01	Atender el 100% las solicitudes de Duplicado de placa (s) de vehículo automotor en Santiago de Cali	Porcentaje de Duplicado de placa (s) de vehículo automotor en Santiago de Cali	%	(V1/V2)*100	V1= solicitudes de Duplicado de placa (s) de vehículo automotor en Santiago de Cali <u>atendidas</u>		100	100	100	100	100		Secretaría de Tránsito y Transporte	Secretaría de Tránsito y Transporte
													V2= solicitudes de Duplicado de placa (s) de vehículo automotor en Santiago de Cali radicadas									
141	34 CaliDA: Un Entorno Amable para Todos	345 Movilidad Armónica, Sostenible y Segura	3451 Administración y Gestión de la Movilidad	Duplicado Tarjeta de Operación vehicular	Trámite	Convivencia y seguridad	Gestión del Tránsito y Transporte/Registro de conductores y vehículo	MMCS03.03.03.18.P01	Atender el 100% las solicitudes de Duplicado Tarjeta de Operación vehicular	Porcentaje de Duplicado Tarjeta de Operación vehicular	%	(V1/V2)*100	V1= solicitudes de Duplicado Tarjeta de Operación vehicular <u>atendidas</u>		100	100	100	100	100		Secretaría de Tránsito y Transporte	Secretaría de Tránsito y Transporte

 <p>ALCALDÍA DE SANTIAGO DE CALI DIRECCIONAMIENTO ESTRATEGICO PLANEACION ECONOMICA Y SOCIAL</p>	<p>SISTEMAS DE GESTIÓN SGC - MECI - SISTEDA</p> <p>FORMATO FORMULACIÓN DEL PLAN DE ACCIÓN INDICADORES DE GESTIÓN DE LA DEPENDENCIA (TRÁMITES Y SERVICIOS) CUADRO 2F</p>											MEDE01.03.18.P03.F02				
												VERSIÓN		2		
												FECHA APROBACIÓN		25/jun/2012		


DEPENDENCIA: MUNICIPIO DE SANTIAGO DE CALI													Periodicidad de los datos:		Mensual	Fecha de reporte:	31/01/2014	Vigencia:	2014			
N°	Línea	Componente	Programa	Actividad	Trámite o Servicio	Macroproceso	Proceso / Subproceso	Código Procedimiento	Meta de la actividad (Descripción)	Indicador (Descripción)	Unidad de medida	Fórmula	Variables	Línea de base		Metas					Fuente de información (Dependencia)	Responsable (Reporto administrativo)
														Valor	2011	2012	2013	2014	2015			
	1	Seguridad y Segura	Seguridad y Movilidad	Vehicular		Seguridad	de conductores y vehículo		vehicular	Tarjeta de Operación Vehicular			V2= solicitudes de Duplicado Tarjeta de Operación vehicular radicadas							Transporte	Transporte	
142	34 CaliDA: Un Entorno Amable para Todos	345 Movilidad Armónica, Sostenible y Segura	3451 Administración y Gestión de la Movilidad	Expedición, renovación o duplicado de la(s) tarjeta(s) de operación de servicio público de transporte terrestre automotor colectivo municipal de pasajeros en Santiago de Cali	Trámite	Convivencia y seguridad	Gestión del Tránsito y Transporte/Registro de conductores y vehículo	MMCS03.03.03.18.P01	Atender el 100% las solicitudes de Expedición, renovación o duplicado de la(s) tarjeta(s) de operación de servicio público de transporte terrestre automotor colectivo municipal de pasajeros en Santiago de Cali	Porcentaje de Expedición, renovación o duplicado de la(s) tarjeta(s) de operación de servicio público de transporte terrestre automotor colectivo municipal de pasajeros en Santiago de Cali	%	(V1/V2)*100	V1= solicitudes de Expedición, renovación o duplicado de la(s) tarjeta(s) de operación de servicio público de transporte terrestre automotor colectivo municipal de pasajeros en Santiago de Cali radicadas V2= solicitudes de Expedición, renovación o duplicado de la(s) tarjeta(s) de operación de servicio público de transporte terrestre automotor colectivo municipal de pasajeros en Santiago de Cali radicadas	100	100	100	100	100		Secretaría de Tránsito y Transporte	Secretaría de Tránsito y Transporte	
143	34 CaliDA: Un Entorno Amable para Todos	345 Movilidad Armónica, Sostenible y Segura	3451 Administración y Gestión de la Movilidad	Expedición, renovación o duplicado de la(s) tarjeta(s) de operación para vehículo automotor de transporte terrestre individual de pasajeros tipo taxi en Santiago de Cali	Trámite	Convivencia y seguridad	Gestión del Tránsito y Transporte/Registro de conductores y vehículo	MMCS03.03.03.18.P01	Atender el 100% las solicitudes de Expedición, renovación o duplicado de la(s) tarjeta(s) de operación para vehículo automotor de transporte terrestre individual de pasajeros tipo taxi en Santiago de Cali	Porcentaje de Expedición, renovación o duplicado de la(s) tarjeta(s) de operación para vehículo automotor de transporte terrestre individual de pasajeros tipo taxi en Santiago de Cali	%	(V1/V2)*100	V1= solicitudes de Expedición, renovación o duplicado de la(s) tarjeta(s) de operación para vehículo automotor de transporte terrestre individual de pasajeros tipo taxi en Santiago de Cali radicadas V2=solicitudes de Expedición, renovación o duplicado de la(s) tarjeta(s) de operación para vehículo automotor de transporte terrestre individual de pasajeros tipo taxi en Santiago de Cali radicadas	100	100	100	100	100		Secretaría de Tránsito y Transporte	Secretaría de Tránsito y Transporte	
144	34 CaliDA: Un Entorno Amable para Todos	345 Movilidad Armónica, Sostenible y Segura	3451 Administración y Gestión de la Movilidad	Inscripción o levantamiento de limitación o gravamen a la propiedad de un vehículo automotor o modificación del acreedor prendario en Santiago de Cali	Trámite	Convivencia y seguridad	Gestión del Tránsito y Transporte/Registro de conductores y vehículo	MMCS03.03.03.18.P01	Atender el 100% las solicitudes de Inscripción o levantamiento de limitación o gravamen a la propiedad de un vehículo automotor o modificación del acreedor prendario en Santiago de Cali	Porcentaje de Inscripción o levantamiento de limitación o gravamen a la propiedad de un vehículo automotor o modificación del acreedor prendario en Santiago de Cali	%	(V1/V2)*100	V1= solicitudes de Inscripción o levantamiento de limitación o gravamen a la propiedad de un vehículo automotor o modificación del acreedor prendario en Santiago de Cali radicadas V2= solicitudes de Inscripción o levantamiento de limitación o gravamen a la propiedad de un vehículo automotor o modificación del acreedor prendario en Santiago de Cali radicadas	100	100	100	100	100		Secretaría de Tránsito y Transporte	Secretaría de Tránsito y Transporte	
145	34 CaliDA: Un Entorno Amable para Todos	345 Movilidad Armónica, Sostenible y Segura	3451 Administración y Gestión de la Movilidad	Licencia de conducción en Santiago de Cali	Trámite	Convivencia y seguridad	Gestión del Tránsito y Transporte/Registro de conductores y vehículo	MMCS03.03.03.18.P01	Atender el 100% las solicitudes de Licencia de conducción en Santiago de Cali	Porcentaje de Licencia de conducción en Santiago de Cali	%	(V1/V2)*100	V1= solicitudes de Licencia de conducción en Santiago de Cali radicadas V2= solicitudes de Licencia de conducción en Santiago de Cali radicadas	100	100	100	100	100		Secretaría de Tránsito y Transporte	Secretaría de Tránsito y Transporte	
146	34 CaliDA: Un Entorno Amable para Todos	345 Movilidad Armónica, Sostenible y Segura	3451 Administración y Gestión de la Movilidad	Matrícula de un vehículo automotor de servicio particular en Santiago de Cali	Trámite	Convivencia y seguridad	Gestión del Tránsito y Transporte/Registro de conductores y vehículo	MMCS03.03.03.18.P01	Atender el 100% las solicitudes de Matrícula de un vehículo automotor de servicio particular en Santiago de Cali	Porcentaje de Matrícula de un vehículo automotor de servicio particular en Santiago de Cali	%	(V1/V2)*100	V1= solicitudes de Matrícula de un vehículo automotor de servicio particular en Santiago de Cali radicadas V2= solicitudes de Matrícula de un vehículo automotor de servicio particular en Santiago de Cali radicadas	100	100	100	100	100		Secretaría de Tránsito y Transporte	Secretaría de Tránsito y Transporte	
147	34 CaliDA: Un Entorno Amable para Todos	345 Movilidad Armónica, Sostenible y Segura	3451 Administración y Gestión de la Movilidad	Matrícula de vehículo vendido o donado por misiones diplomáticas en Santiago de Cali	Trámite	Convivencia y seguridad	Gestión del Tránsito y Transporte/Registro de conductores y vehículo	MMCS03.03.03.18.P01	Atender el 100% las solicitudes de Matrícula de vehículo vendido o donado por misiones diplomáticas en Santiago de Cali	Porcentaje de Matrícula de vehículo vendido o donado por misiones diplomáticas en Santiago de Cali	%	(V1/V2)*100	V1=solicitudes de Matrícula de vehículo vendido o donado por misiones diplomáticas en Santiago de Cali radicadas V2= solicitudes de Matrícula de vehículo vendido o donado por misiones diplomáticas en Santiago de Cali radicadas	100	100	100	100	100		Secretaría de Tránsito y Transporte	Secretaría de Tránsito y Transporte	
148	34 CaliDA: Un Entorno Amable para Todos	345 Movilidad Armónica, Sostenible y Segura	3451 Administración y Gestión de la Movilidad	Matrícula de vehículos automotores donados por entidades extranjeras en Santiago de Cali	Trámite	Convivencia y seguridad	Gestión del Tránsito y Transporte/Registro de conductores y vehículo	MMCS03.03.03.18.P01	Atender el 100% las solicitudes de Matrícula de vehículos automotores donados por entidades extranjeras en Santiago de Cali	Porcentaje de Matrícula de vehículos automotores donados por entidades extranjeras en Santiago de Cali	%	(V1/V2)*100	V1= solicitudes de Matrícula de vehículos automotores donados por entidades extranjeras en Santiago de Cali radicadas V2= solicitudes de Matrícula de vehículos automotores donados por entidades extranjeras en Santiago de Cali radicadas	100	100	100	100	100		Secretaría de Tránsito y Transporte	Secretaría de Tránsito y Transporte	
149	34 CaliDA: Un Entorno Amable para Todos	345 Movilidad Armónica, Sostenible y Segura	3451 Administración y Gestión de la Movilidad	Matrícula de vehículos automotores rematados o adjudicados por entidades de derecho público en Santiago de Cali	Trámite	Convivencia y seguridad	Gestión del Tránsito y Transporte/Registro de conductores y vehículo	MMCS03.03.03.18.P01	Atender el 100% las solicitudes de Matrícula de vehículos automotores rematados o adjudicados por entidades de derecho público en Santiago de Cali	Porcentaje de Matrícula de vehículos automotores rematados o adjudicados por entidades de derecho público en Santiago de Cali	%	(V1/V2)*100	V1= solicitudes de Matrícula de vehículos automotores rematados o adjudicados por entidades de derecho público en Santiago de Cali radicadas V2= solicitudes de Matrícula de vehículos automotores rematados o adjudicados por entidades de derecho público en Santiago de Cali radicadas	100	100	100	100	100		Secretaría de Tránsito y Transporte	Secretaría de Tránsito y Transporte	

 <p>ALCALDÍA DE SANTIAGO DE CALI DIRECCIONAMIENTO ESTRATEGICO PLANEACION ECONOMICA Y SOCIAL</p>	<p>SISTEMAS DE GESTIÓN SGC - MECI - SISTEDA</p> <p>FORMATO FORMULACIÓN DEL PLAN DE ACCIÓN INDICADORES DE GESTIÓN DE LA DEPENDENCIA (TRÁMITES Y SERVICIOS) CUADRO 2F</p>										MEDE01.03.18.P03.F02					
											VERSIÓN			2		
											FECHA APROBACIÓN			25/jun/2012		


DEPENDENCIA: MUNICIPIO DE SANTIAGO DE CALI													Periodicidad de los datos:			Mensual	Fecha de reporte:	31/01/2014	Vigencia:	2014		
N°	Línea	Componente	Programa	Actividad	Trámite o Servicio	Macroproceso	Proceso / Subproceso	Código Procedimiento	Meta de la actividad (Descripción)	Indicador (Descripción)	Unidad de medida	Fórmula	Variables	Línea de base		Metas					Fuente de información (Dependencia)	Responsable (Reporto administrativo)
														Valor	2011	2012	2013	2014	2015			
149	Amable para Todos	Sostenible y Segura	Gestión de la Movilidad	Dependidos por entidades de derecho público en Santiago de Cali	Trámite	seguridad	de conductores y vehículo	MMCS03.03.03.18.P01	Atender el 100% las solicitudes de entidades de derecho público en Santiago de Cali	Porcentaje de dependidos por entidades de derecho público en Santiago de Cali	%	(V1/V2)*100	V2= solicitudes de Matricula de vehículos automotores rematados o adjudicados por entidades de derecho público en Santiago de Cali radicadas	100	100	100	100	100	100	Trámites y Transporte	Trámites y Transporte	
150	34 CaliDA: Un Entorno Amable para Todos	345 Movilidad Armónica, Sostenible y Segura	3451 Administración y Gestión de la Movilidad	Matricula de vehículos automotores vendidos a entidades públicas por parte de la autoridad aduanera en Santiago de Cali	Trámite	Convivencia y seguridad	Gestión del Tránsito y Transporte/Registro de conductores y vehículo	MMCS03.03.03.18.P01	Atender el 100% las solicitudes de Matricula de vehículos automotores vendidos a entidades públicas por parte de la autoridad aduanera en Santiago de Cali	Porcentaje de Matricula de vehículos automotores vendidos a entidades públicas por parte de la autoridad aduanera en Santiago de Cali	%	(V1/V2)*100	V1= solicitudes de Matricula de vehículos automotores vendidos a entidades públicas por parte de la autoridad aduanera en Santiago de Cali atendidas	100	100	100	100	100	100	Secretaría de Tránsito y Transporte	Secretaría de Tránsito y Transporte	
													V2= solicitudes de Matricula de vehículos automotores vendidos a entidades públicas por parte de la autoridad aduanera en Santiago de Cali radicadas									
151	34 CaliDA: Un Entorno Amable para Todos	345 Movilidad Armónica, Sostenible y Segura	3451 Administración y Gestión de la Movilidad	Matricula de vehículos de misiones diplomáticas en Santiago de Cali	Trámite	Convivencia y seguridad	Gestión del Tránsito y Transporte/Registro de conductores y vehículo	MMCS03.03.03.18.P01	Atender el 100% las solicitudes de Matricula de vehículos de misiones diplomáticas en Santiago de Cali	Porcentaje de Matricula de vehículos de misiones diplomáticas en Santiago de Cali	%	(V1/V2)*100	V1= solicitudes de Matricula de vehículos de misiones diplomáticas en Santiago de Cali atendidas	100	100	100	100	100	100	Secretaría de Tránsito y Transporte	Secretaría de Tránsito y Transporte	
													V2= solicitudes de Matricula de vehículos de misiones diplomáticas en Santiago de Cali radicadas									
152	34 CaliDA: Un Entorno Amable para Todos	345 Movilidad Armónica, Sostenible y Segura	3451 Administración y Gestión de la Movilidad	Matricula de vehículos de servicio público de pasajeros en Santiago de Cali	Trámite	Convivencia y seguridad	Gestión del Tránsito y Transporte/Registro de conductores y vehículo	MMCS03.03.03.18.P01	Atender el 100% las solicitudes de Matricula de vehículos de servicio público de pasajeros en Santiago de Cali	Porcentaje de Matricula de vehículos de servicio público de pasajeros en Santiago de Cali	%	(V1/V2)*100	V1=solicitudes de Matricula de vehículos de servicio público de pasajeros en Santiago de Cali atendidas	100	100	100	100	100	100	Secretaría de Tránsito y Transporte	Secretaría de Tránsito y Transporte	
													V2= solicitudes de Matricula de vehículos de servicio público de pasajeros en Santiago de Cali radicadas									
153	34 CaliDA: Un Entorno Amable para Todos	345 Movilidad Armónica, Sostenible y Segura	3451 Administración y Gestión de la Movilidad	Radicación de la matricula de un vehículo automotor en Santiago de Cali	Trámite	Convivencia y seguridad	Gestión del Tránsito y Transporte/Registro de conductores y vehículo	MMCS03.03.03.18.P01	Atender el 100% las solicitudes de Radicación de la matricula de un vehículo automotor en Santiago de Cali	Porcentaje de Radicación de la matricula de un vehículo automotor en Santiago de Cali	%	(V1/V2)*100	V1= solicitudes de Radicación de la matricula de un vehículo automotor en Santiago de Cali atendidas	100	100	100	100	100	100	Secretaría de Tránsito y Transporte	Secretaría de Tránsito y Transporte	
													V2=solicitudes de Radicación de la matricula de un vehículo automotor en Santiago de Cali radicadas									
154	34 CaliDA: Un Entorno Amable para Todos	345 Movilidad Armónica, Sostenible y Segura	3451 Administración y Gestión de la Movilidad	Recategorización de la licencia de conducción en Santiago de Cali	Trámite	Convivencia y seguridad	Gestión del Tránsito y Transporte/Registro de conductores y vehículo	MMCS03.03.03.18.P01	Atender el 100% las solicitudes de Recategorización de la licencia de conducción en Santiago de Cali	Porcentaje de Recategorización de la licencia de conducción en Santiago de Cali	%	(V1/V2)*100	V1= solicitudes de Recategorización de la licencia de conducción en Santiago de Cali atendidas	100	100	100	100	100	100	Secretaría de Tránsito y Transporte	Secretaría de Tránsito y Transporte	
													V2= solicitudes de Recategorización de la licencia de conducción en Santiago de Cali radicadas									
155	34 CaliDA: Un Entorno Amable para Todos	345 Movilidad Armónica, Sostenible y Segura	3451 Administración y Gestión de la Movilidad	Refrendación Licencia de conducción para vehículo (Pase)	Trámite	Convivencia y seguridad	Gestión del Tránsito y Transporte/Registro de conductores y vehículo	MMCS03.03.03.18.P01	Atender el 100% las solicitudes de Refrendación Licencia de conducción para vehículo (Pase)	Porcentaje de Refrendación Licencia de conducción para vehículo (Pase)	%	(V1/V2)*100	V1=solicitudes de Refrendación Licencia de conducción para vehículo (Pase) atendidas	100	100	100	100	100	100	Secretaría de Tránsito y Transporte	Secretaría de Tránsito y Transporte	
													V2= solicitudes de Refrendación Licencia de conducción para vehículo (Pase) radicadas									
156	34 CaliDA: Un Entorno Amable para Todos	345 Movilidad Armónica, Sostenible y Segura	3451 Administración y Gestión de la Movilidad	Regrabación de motor, chasis y/o serial de un vehículo automotor en Santiago de Cali	Trámite	Convivencia y seguridad	Gestión del Tránsito y Transporte/Registro de conductores y vehículo	MMCS03.03.03.18.P01	Atender el 100% las solicitudes de Regrabación de motor, chasis y/o serial de un vehículo automotor en Santiago de Cali	Porcentaje de Regrabación de motor, chasis y/o serial de un vehículo automotor en Santiago de Cali	%	(V1/V2)*100	V1= solicitudes de Regrabación de motor, chasis y/o serial de un vehículo automotor en Santiago de Cali atendidas	100	100	100	100	100	100	Secretaría de Tránsito y Transporte	Secretaría de Tránsito y Transporte	
													V2= solicitudes de Regrabación de motor, chasis y/o serial de un vehículo automotor en Santiago de Cali radicadas									
157	34 CaliDA: Un Entorno Amable para Todos	345 Movilidad Armónica, Sostenible y Segura	3451 Administración y Gestión de la Movilidad	Rematricula de un vehículo automotor en Santiago de Cali	Trámite	Convivencia y seguridad	Gestión del Tránsito y Transporte/Registro de conductores y vehículo	MMCS03.03.03.18.P01	Atender el 100% las solicitudes de Atender el 100% las solicitudes de Rematricula de un vehículo automotor en Santiago de Cali	Porcentaje de Rematricula de un vehículo automotor en Santiago de Cali	%	(V1/V2)*100	V1= solicitudes de Rematricula de un vehículo automotor en Santiago de Cali atendidas	100	100	100	100	100	100	Secretaría de Tránsito y Transporte	Secretaría de Tránsito y Transporte	
													V2= solicitudes de Rematricula de un vehículo automotor en Santiago de Cali radicadas									
158	34 CaliDA: Un Entorno Amable para Todos	345 Movilidad Armónica, Sostenible y Segura	3451 Administración y Gestión de la Movilidad	Renovación de la licencia de conducción en Santiago de Cali	Trámite	Convivencia y seguridad	Gestión del Tránsito y Transporte/Registro de conductores y vehículo	MMCS03.03.03.18.P01	Atender el 100% las solicitudes de Renovación de la licencia de conducción en Santiago de Cali	Porcentaje de Renovación de la licencia de conducción en Santiago de Cali	%	(V1/V2)*100	V1=solicitudes de Renovación de la licencia de conducción en Santiago de Cali atendidas	100	100	100	100	100	100	Secretaría de Tránsito y Transporte	Secretaría de Tránsito y Transporte	
													V2= solicitudes de Renovación de la licencia de conducción en Santiago de Cali radicadas									

 <p>ALCALDÍA DE SANTIAGO DE CALI DIRECCIONAMIENTO ESTRATEGICO PLANEACION ECONOMICA Y SOCIAL</p>	<p>SISTEMAS DE GESTIÓN SGC - MECI - SISTEDA</p> <p>FORMATO FORMULACIÓN DEL PLAN DE ACCIÓN INDICADORES DE GESTIÓN DE LA DEPENDENCIA (TRÁMITES Y SERVICIOS) CUADRO 2F</p>											MEDE01.03.18.P03.F02					
												VERSIÓN			2		
												FECHA APROBACIÓN			25/jun/2012		


DEPENDENCIA: MUNICIPIO DE SANTIAGO DE CALI												Periodicidad de los datos:		Mensual	Fecha de reporte:	31/01/2014	Vigencia:	2014			
N°	Linea	Componente	Programa	Actividad	Trámite o Servicio	Macroproceso	Proceso / Subproceso	Código Procedimiento	Meta de la actividad (Descripción)	Indicador (Descripción)	Unidad de medida	Fórmula	Variables	Línea de base		Metas				Fuente de información (Dependencia)	Responsable (Reparto administrativo)
														Valor	2011	2012	2013	2014	2015		
159	34 CaliDA: Un Entorno Amable para Todos	345 Movilidad Armónica, Sostenible y Segura	3451 Administración y Gestión de la Movilidad	Reposición de Vehículo de Transporte Público Servicio Individual	Trámite	Convivencia y seguridad	Gestión del Tránsito y Transporte/Registro de conductores y vehículo	MMCS03.03.03.18.P01	Atender el 100% las solicitudes de Reposición de Vehículo de Transporte Público Servicio Individual	Porcentaje de Reposición de Vehículo de Transporte Público Servicio Individual	%	(V1/V2)*100	V1= solicitudes de Reposición de Vehículo de Transporte Público Servicio Individual <u>atendidas</u> V2= solicitudes de Reposición de Vehículo de Transporte Público Servicio Individual <u>radicadas</u>		100	100	100	100	100	Secretaría de Tránsito y Transporte	Secretaría de Tránsito y Transporte
160	34 CaliDA: Un Entorno Amable para Todos	345 Movilidad Armónica, Sostenible y Segura	3451 Administración y Gestión de la Movilidad	Traslado de la matrícula de un vehículo automotor en Santiago de Cali	Trámite	Convivencia y seguridad	Gestión del Tránsito y Transporte/Registro de conductores y vehículo	MMCS03.03.03.18.P01	Atender el 100% las solicitudes de Traslado de la matrícula de un vehículo automotor en Santiago de Cali	Porcentaje de Traslado de la matrícula de un vehículo automotor en Santiago de Cali	%	(V1/V2)*100	V1= solicitudes de Traslado de la matrícula de un vehículo automotor en Santiago de Cali <u>atendidas</u> V2= solicitudes de Traslado de la matrícula de un vehículo automotor en Santiago de Cali <u>radicadas</u>		100	100	100	100	100	Secretaría de Tránsito y Transporte	Secretaría de Tránsito y Transporte
161	34 CaliDA: Un Entorno Amable para Todos	345 Movilidad Armónica, Sostenible y Segura	3451 Administración y Gestión de la Movilidad	Traspaso de propiedad de un vehículo automotor en Santiago de Cali	Trámite	Convivencia y seguridad	Gestión del Tránsito y Transporte/Registro de conductores y vehículo	MMCS03.03.03.18.P01	Atender el 100% las solicitudes de Traspaso de propiedad de un vehículo automotor en Santiago de Cali	Porcentaje de Traspaso de propiedad de un vehículo automotor en Santiago de Cali	%	(V1/V2)*100	V1= solicitudes de Traspaso de propiedad de un vehículo automotor en Santiago de Cali <u>atendidas</u> V2= solicitudes de Traspaso de propiedad de un vehículo automotor en Santiago de Cali <u>radicadas</u>		100	100	100	100	100	Secretaría de Tránsito y Transporte	Secretaría de Tránsito y Transporte
162	34 CaliDA: Un Entorno Amable para Todos	345 Movilidad Armónica, Sostenible y Segura	3451 Administración y Gestión de la Movilidad	Inscripción ante el Registro Único Nacional Automotor-RUNT	Trámite	Convivencia y seguridad	Gestión del Tránsito y Transporte/Registro de conductores y vehículo	MMCS03.03.03.18.P01	Atender el 100% las solicitudes de Inscripción ante el Registro Único Nacional Automotor-RUNT	Porcentaje de Inscripción ante el Registro Único Nacional Automotor-RUNT	%	(V1/V2)*100	V1= solicitudes de Inscripción ante el Registro Único Nacional Automotor-RUNT <u>atendidas</u> V2=solicitudes de Inscripción ante el Registro Único Nacional Automotor-RUNT <u>radicadas</u>		100	100	100	100	100	Secretaría de Tránsito y Transporte	Secretaría de Tránsito y Transporte
163	34 CaliDA: Un Entorno Amable para Todos	345 Movilidad Armónica, Sostenible y Segura	3451 Administración y Gestión de la Movilidad	personas que realizan el curso para Obtener el 50% de Descuento en el Comparendo	Trámite	Convivencia y seguridad	Gestión del Tránsito y Transporte/Registro de conductores y vehículo	MMCS03.03.03.18.P01	Atender el 100% de las personas que realizan el curso para Obtener el 50% de Descuento en el Comparendo	Porcentaje de personas que realizan el curso para Obtener el 50% de Descuento en el Comparendo	%	(V1/V2)*100	V1= solicitudes de personas que realizan el curso para Obtener el 50% de Descuento en el <u>Comparendo</u> <u>atendidas</u> V2= solicitudes de personas que realizan el curso para Obtener el 50% de Descuento en el <u>Comparendo</u> <u>radicadas</u>		100	100	100	100	100	Secretaría de Tránsito y Transporte	Secretaría de Tránsito y Transporte
164	34 CaliDA: Un Entorno Amable para Todos	345 Movilidad Armónica, Sostenible y Segura	3451 Administración y Gestión de la Movilidad	Reclamación de Comparendos (Impugnación de Comparendos)	Trámite	Convivencia y seguridad	Gestión del Tránsito y Transporte/Registro de conductores y vehículo	MMCS03.03.03.18.P01	Atender el 100% de Reclamación de Comparendos (Impugnación de Comparendos)	Porcentaje de Reclamación de Comparendos (Impugnación de Comparendos)	%	(V1/V2)*100	V1=solicitudes de Reclamación de Comparendos (Impugnación de <u>Comparendos</u>) <u>atendidas</u> V2= solicitudes de Reclamación de Comparendos (Impugnación de <u>Comparendos</u>) <u>radicadas</u>		100	100	100	100	100	Secretaría de Tránsito y Transporte	Secretaría de Tránsito y Transporte
165	34 CaliDA: Un Entorno Amable para Todos	345 Movilidad Armónica, Sostenible y Segura	3451 Administración y Gestión de la Movilidad	Salida de Patios de Vehículo de Servicio Público Inmovilizado	Trámite	Convivencia y seguridad	Gestión del Tránsito y Transporte/Registro de conductores y vehículo	MMCS03.03.03.18.P01	Atender el 100% de las solicitudes de Salida de Patios de Vehículo de Servicio Público Inmovilizado	Porcentaje de Salida de Patios de Vehículo de Servicio Público Inmovilizado	%	(V1/V2)*100	V1= solicitudes de Salida de Patios de Vehículo de Servicio Público Inmovilizado <u>atendidas</u> V2= solicitudes de Salida de Patios de Vehículo de Servicio Público Inmovilizado <u>radicadas</u>		100	100	100	100	100	Secretaría de Tránsito y Transporte	Secretaría de Tránsito y Transporte
166	34 CaliDA: Un Entorno Amable para Todos	345 Movilidad Armónica, Sostenible y Segura	3451 Administración y Gestión de la Movilidad	Salida de Patios por otras Infracciones de tránsito	Trámite	Convivencia y seguridad	Gestión del Tránsito y Transporte/Registro de conductores y vehículo	MMCS03.03.03.18.P01	Atender el 100% de solicitudes de Salida de Patios por otras Infracciones de tránsito	Porcentaje de Salida de Patios por otras Infracciones de tránsito	%	(V1/V2)*100	V1= solicitudes de Salida de Patios por otras Infracciones de tránsito <u>atendidas</u> V2= solicitudes de Salida de Patios por otras Infracciones de tránsito <u>radicadas</u>		100	100	100	100	100	Secretaría de Tránsito y Transporte	Secretaría de Tránsito y Transporte
167	34 CaliDA: Un Entorno Amable para Todos	345 Movilidad Armónica, Sostenible y Segura	3451 Administración y Gestión de la Movilidad	Conceptos técnico de permisos de roturas	Trámite	Desarrollo Integral del Territorio	Desarrollo físico/ Desarrollo de Infraestructura; mantenimiento de infraestructura vial		Atender el 100% de las solicitudes de conceptos de permisos de roturas	Porcentaje de solicitudes de conceptos técnicos de rotura atendidos	%	(V1/V2)*100	V1 =solicitudes de conceptos de rotura <u>atendidas</u> V2 = solicitudes de conceptos de rotura <u>recepcionadas</u> .			100	100	100	100	Secretaría de Infraestructura y Valorización	Subsecretaría de Infraestructura y Mantenimiento Vial
168	34 CaliDA: Un Entorno Amable para Todos	345 Movilidad Armónica, Sostenible y Segura	3451 Administración y Gestión de la Movilidad	Documento de estudios de suelos realizados.	Servicio	Desarrollo Integral del Territorio	Desarrollo físico/ Desarrollo de Infraestructura; mantenimiento de infraestructura vial		Atender el 100% de las solicitudes de los estudios de suelos	Porcentaje de estudios de suelos realizados	%	(V1/V2)*100	V1 =solicitudes de elaboración de estudios <u>suelo</u> <u>atendidas</u> V2 =solicitudes estudio de suelos <u>recibidas</u>			100	100	100	100	Secretaría de Infraestructura y Valorización	Subsecretaría de Infraestructura y Mantenimiento Vial

 <p>ALCALDÍA DE SANTIAGO DE CALI DIRECCIONAMIENTO ESTRATEGICO PLANEACION ECONOMICA Y SOCIAL</p>	<p>SISTEMAS DE GESTIÓN SGC - MECI - SISTEDA</p> <p>FORMATO FORMULACIÓN DEL PLAN DE ACCIÓN INDICADORES DE GESTIÓN DE LA DEPENDENCIA (TRÁMITES Y SERVICIOS) CUADRO 2F</p>											MEDE01.03.18.P03.F02				
												VERSIÓN		2		
												FECHA APROBACIÓN		25/jun/2012		

DEPENDENCIA:													MUNICIPIO DE SANTIAGO DE CALI													Periodicidad de los datos:		Mensual	Fecha de reporte:		31/01/2014	Vigencia:	2014
N°	Línea	Componente	Programa	Actividad	Trámite o Servicio	Macroproceso	Proceso / Subproceso	Código Procedimiento	Meta de la actividad (Descripción)	Indicador (Descripción)	Unidad de medida	Fórmula	Variables	Línea de base		Metas					Fuente de información (Dependencia)	Responsable (Reparto administrativo)											
														Valor	2011	2012	2013	2014	2015														
169	34 CaliDA: Un Entorno Amable para Todos	345 Movilidad Armónica, Sostenible y Segura	3451 Administración y Gestión de la Movilidad	Proyectos aprobados a urbanizadores particulares en cumplimiento de las obligaciones urbanísticas	Trámite	Desarrollo Integral del Territorio	Desarrollo físico/ Desarrollo de Infraestructura		Atender el 100% de las solicitudes para aprobación de los proyectos de los urbanizadores	Porcentaje de proyectos a urbanizadores para su aprobación recibidos	%	(V1/V2)*100	V1 =solicitudes de aprobación de proyectos a urbanizadores atendidos			100	100	100	100		Secretaría de Infraestructura y Valorización	Subsecretaría de Infraestructura y Mantenimiento Vial											
													V2 = solicitudes de aprobación de proyectos a urbanizadores recepcionados.																				
170	34 CaliDA: Un Entorno Amable para Todos	345 Movilidad Armónica, Sostenible y Segura	3451 Administración y Gestión de la Movilidad	expedición de paz y salvo por contribución de valorización	Servicio	Desarrollo Integral del Territorio	Desarrollo físico/ Desarrollo de Infraestructura		Atender el 100% de las solicitudes de paz y salvo por contribución requeridos por la comunidad	Porcentaje de paz y salvos	%	(V1/V2)*100	V1 =solicitudes de expedición de paz y salvo por contribución de valorización atendidos			100	100	100	100		Secretaría de Infraestructura y Valorización	Subsecretaría de Apoyo Técnico											
													V1 =solicitudes de expedición de paz y salvo por contribución de valorización recepcionados																				
171	34 CaliDA: Un Entorno Amable para Todos	345 Movilidad Armónica, Sostenible y Segura	3451 Administración y Gestión de la Movilidad	solicitudes de bacheo puntual por la comunidad	Servicio	Desarrollo Integral del Territorio	Desarrollo físico/ Mantenimiento de infraestructura vial		Atender el 100% de las solicitudes de los bacheos puntuales solicitados por la comunidad.	Porcentaje de bacheos puntuales realizados	%	(V1/V2)*100	V1 =bacheos puntuales realizados solicitados por la comunidad.			100	100	100	100		Secretaría de Infraestructura y Valorización	Subsecretaría de Infraestructura y Mantenimiento Vial											
													V2 = bacheos puntuales solicitados por la comunidad.																				
172	36 CaliDA: Buen Gobierno Para Todos	362 Gestión Fiscal, Contable y Financiera	3621 Sostenibilidad Fiscal y Soberanía	Responder las solicitudes de Mutaciones de Primera	Trámite	DESARROLLO INTEGRAL DEL TERRITORIO	Gestión catastral	MMDI02.01.1	Responder el 100% de las solicitudes de mutaciones de primera radicadas.	Porcentaje de las solicitudes de mutaciones de Primera Atendidas.	%	(V1/V2)*100	V1 = Número de solicitudes de Mutaciones de Primera atendidas.	0	0	100	100	100	100		Departamento Administrativo de Hacienda	Subdirección de Catastro											
													V2 = Número de solicitudes de Mutaciones de Primera radicadas	0	0																		
173	36 CaliDA: Buen Gobierno Para Todos	362 Gestión Fiscal, Contable y Financiera	3621 Sostenibilidad Fiscal y Soberanía	Responder las solicitudes de Mutaciones de Segunda	Trámite	DESARROLLO INTEGRAL DEL TERRITORIO	Gestión catastral	MMDI02.01.2	Responder el 100% de las solicitudes de mutaciones de Segunda radicadas.	Porcentaje de las solicitudes de mutaciones de Segunda Atendidas.	%	(V1/V2)*100	V1 = Número de solicitudes de Mutaciones de Segunda atendidas.	0	0	100	100	100	100		Departamento Administrativo de Hacienda	Subdirección de Catastro											
													V2 = Número de solicitudes de Mutaciones de Segunda radicadas	0	0																		
174	36 CaliDA: Buen Gobierno Para Todos	362 Gestión Fiscal, Contable y Financiera	3621 Sostenibilidad Fiscal y Soberanía	Responder las solicitudes de Mutaciones de Tercera	Trámite	DESARROLLO INTEGRAL DEL TERRITORIO	Gestión catastral	MMDI02.01.3	Responder el 100% de las solicitudes de mutaciones de Tercera radicadas.	Porcentaje de las solicitudes de mutaciones de Tercera Atendidas.	%	(V1/V2)*100	V1 = Número de solicitudes de Mutaciones de Tercera atendidas.	0	0	100	100	100	100		Departamento Administrativo de Hacienda	Subdirección de Catastro											
													V2 = Número de solicitudes de Mutaciones de Tercera radicadas	0	0																		
175	36 CaliDA: Buen Gobierno Para Todos	362 Gestión Fiscal, Contable y Financiera	3621 Sostenibilidad Fiscal y Soberanía	Responder las solicitudes de Mutaciones de Cuarta	Trámite	DESARROLLO INTEGRAL DEL TERRITORIO	Gestión catastral	MMDI02.01.4	Responder el 100% de las solicitudes de mutaciones de Cuarta radicadas.	Porcentaje de las solicitudes de mutaciones de Cuarta Atendidas.	%	(V1/V2)*100	V1= Número de solicitudes de Mutaciones de Cuarta atendidas.	0	0						Departamento Administrativo de Hacienda	Subdirección de Catastro											
													V2= Número de solicitudes de Mutaciones de Cuarta Radicadas	0	0																		
176	36 CaliDA: Buen Gobierno Para Todos	362 Gestión Fiscal, Contable y Financiera	3621 Sostenibilidad Fiscal y Soberanía	Responder las solicitudes de Mutaciones de Quinta	Trámite	DESARROLLO INTEGRAL DEL TERRITORIO	Gestión catastral	MMDI02.01.4	Responder el 100% de las solicitudes de mutaciones de Quinta radicadas.	Porcentaje de las solicitudes de Mutaciones de Quinta Atendidas.	%	(V1/V2)*100	V1 = Número de solicitudes de Mutaciones de Quinta atendidas.	0	0	100	100	100	100		Departamento Administrativo de Hacienda	Subdirección de Catastro											
													V2 = Número de solicitudes de Mutaciones de Quinta radicadas	0	0																		
177	36 CaliDA: Buen Gobierno Para Todos	362 Gestión Fiscal, Contable y Financiera	3621 Sostenibilidad Fiscal y Soberanía	Responder las solicitudes de Rectificación	Trámite	DESARROLLO INTEGRAL DEL TERRITORIO	Gestión catastral	MMDI02.01.7	Responder el 100% de las solicitudes de Rectificación radicadas.	Porcentaje de las solicitudes de Rectificación Atendidas.	%	(V1/V2)*100	V1 = Número de solicitudes de Rectificación atendidas	0	0	100	100	100	100		Departamento Administrativo de Hacienda	Subdirección de Catastro											
													V2 = Número de solicitudes de Rectificación radicadas	0	0																		
178	36 CaliDA: Buen Gobierno Para Todos	362 Gestión Fiscal, Contable y Financiera	3621 Sostenibilidad Fiscal y Soberanía	Responder las solicitudes de Revisión de avalúos.	Trámite	DESARROLLO INTEGRAL DEL TERRITORIO	Gestión catastral	MMDI02.01.10	Responder el 100% de las solicitudes de Revisión de Avalúos radicadas.	Porcentaje de las solicitudes de Revisión de Avalúos Atendidas.	%	(V1/V2)*100	V1 = Número de solicitudes de Revisión de Avalúos atendidas.	0	0	100	100	100	100		Departamento Administrativo de Hacienda	Subdirección de Catastro											
													V2 = Número de solicitudes de Mutaciones de Revisión de Avalúos radicadas	0	0																		
179	36 CaliDA: Buen Gobierno Para Todos	362 Gestión Fiscal, Contable y Financiera	3621 Sostenibilidad Fiscal y Soberanía	Responder las solicitudes de recursos de reposición y/o apelación.	Trámite	DESARROLLO INTEGRAL DEL TERRITORIO	Gestión catastral	MMDI02.01.15	Responder el 100% de las solicitudes de Recursos de Reposición y/o apelación radicadas .	Porcentaje de las solicitudes de Recursos de Reposición y Apelación Atendidas.	%	(V1/V2)*100	V1 = Número de solicitudes de Recursos de Reposición y/o apelación atendidas.	0	0	100	100	100	100		Departamento Administrativo de Hacienda	Subdirección de Catastro											
													V2 = Número de solicitudes de Recurso de Reposición y/o apelación radicadas	0	0																		
180	36 CaliDA: Buen Gobierno Para Todos	362 Gestión Fiscal, Contable y Financiera	3621 Sostenibilidad Fiscal y Soberanía	Responder las solicitudes de Certificación de Área y Linderos	Trámite	DESARROLLO INTEGRAL DEL TERRITORIO	Gestión catastral	MMDI02.01.16	Responder el 100% de las solicitudes de Certificación de Área y Linderos radicadas .	Porcentaje de las solicitudes de Certificación de Área y Linderos Atendidas.	%	(V1/V2)*100	Número de solicitudes de Certificado de Área y Linderos atendidas.	0	0	100	100	100	100		Departamento Administrativo de Hacienda	Subdirección de Catastro											
													Número de solicitudes de Certificado de Área y Linderos radicadas	0	0																		
181	36 CaliDA: Buen	362 Gestión Fiscal Contable	3621 Sostenibilidad	Atender las solicitudes de	Servicio	DESARROLLO INTEGRAL DEL TERRITORIO	Gestión catastral	MMDI02.01.17	Atender el 100% de las solicitudes de	Porcentaje de las solicitudes de Servicios Cartográficos	%	(V1/V2)*100	V1 = Número de solicitudes de Servicios Cartográficos atendidas.	0	0	100	100	100	100		Departamento Administrativo de	Subdirección de											

 <p>ALCALDÍA DE SANTIAGO DE CALI DIRECCIONAMIENTO ESTRATEGICO PLANEACION ECONOMICA Y SOCIAL</p>	SISTEMAS DE GESTIÓN SGC - MECI - SISTEDA											MEDE01.03.18.P03.F02				
	FORMATO FORMULACIÓN DEL PLAN DE ACCIÓN INDICADORES DE GESTIÓN DE LA DEPENDENCIA (TRÁMITES Y SERVICIOS) CUADRO 2F											VERSIÓN		2		
												FECHA APROBACIÓN		25/jun/2012		

DEPENDENCIA:												MUNICIPIO DE SANTIAGO DE CALI												Periodicidad de los datos:			Mensual	Fecha de reporte:	31/01/2014	Vigencia:	2014
N°	Línea	Componente	Programa	Actividad	Trámite o Servicio	Macroproceso	Proceso / Subproceso	Código Procedimiento	Meta de la actividad (Descripción)	Indicador (Descripción)	Unidad de medida	Fórmula	Variables	Línea de base		Metas				Fuente de información (Dependencia)	Responsable (Reparto administrativo)										
														Valor	2011	2012	2013	2014	2015												
181	Gobierno Para Todos	Fiscal, Contable y Financiera	Fiscal y Soberanía 3621	servicios cartográficos	Servicio	INTERIOR DEL TERRITORIO	Gestión catastral	MMDI02.01.20	servicios Cartográficos radicadas	Atendidas.	%	(V1/V2)*100	V2 = Número de solicitudes de Servicios Cartográficos radicadas.	0	0	100	100	100	100	Departamento Administrativo de Hacienda	Catastro										
182	36 CaliDA: Buen Gobierno Para Todos	362 Gestión Fiscal, Contable y Financiera	Sostenibilidad Fiscal y Soberanía Tributaria con Resultados 3621	Atender las solicitudes de consulta de la base de datos catastral	Servicio	DESARROLLO INTEGRAL DEL TERRITORIO	Gestión catastral	MMDI02.01.20	Atender el 100% de las solicitudes de Consulta de la base de datos Catastral radicadas	Porcentaje de las solicitudes de consulta de la base de datos Catastral Atendidas.	%	(V1/V2)*100	V1 = Número de solicitudes de consulta de la Base de Datos Catastral atendidas.	0	0	100	100	100	100	Departamento Administrativo de Hacienda	Subdirección de Catastro										
													V2 = Número de solicitudes de Consulta de la Base de Datos Catastral radicadas	0	0																
183	36 CaliDA: Buen Gobierno Para Todos	362 Gestión Fiscal, Contable y Financiera	Sostenibilidad Fiscal y Soberanía Tributaria con Resultados 3621	Atender las solicitudes de actos administrativos	Servicio	DESARROLLO INTEGRAL DEL TERRITORIO	Gestión catastral	MMDI02.01.32	Atender el 100% de las solicitudes de copia de los Actos Administrativos radicadas	Porcentaje de las solicitudes de copia de los Actos Administrativos Atendidas.	%	(V1/V2)*100	V1 = Número de solicitudes de Copia de Actos Administrativos atendidas.	0	0	100	100	100	100	Departamento Administrativo de Hacienda	Subdirección de Catastro										
													V2 = Número de solicitudes de Copia de Actos Administrativos radicadas	0	0																
184	36 CaliDA: Buen Gobierno Para Todos	362 Gestión Fiscal, Contable y Financiera	Sostenibilidad Fiscal y Soberanía Tributaria con Resultados 3621	Atender 100% las solicitudes de certificado de inscripción catastral y no inscripción catastral radicadas	Servicio	DESARROLLO INTEGRAL DEL TERRITORIO	Gestión catastral	MMDI02.01.28	Atender el 100% de las solicitudes de Certificado de Inscripción y no Inscripción radicadas	Porcentaje de las solicitudes de Certificados de Inscripción y no Inscripción Atendidas.	%	(V1/V2)*100	V1 = Número de solicitudes de Certificado de Inscripción y no Inscripción Catastral atendidas.	0	0	100	100	100	100	Departamento Administrativo de Hacienda	Subdirección de Catastro										
													V2 = Número de solicitudes de Certificado de Inscripción y no Inscripción Catastral radicadas	0	0																
185	36 CaliDA: Buen Gobierno para todos	362 Gestión Fiscal, Contable y Financiera	Sostenibilidad Fiscal y Soberanía Tributaria con Resultados 3621	Atender las solicitudes de liquidación del Impuesto de rifas en Santiago de Cali	Trámite	Gestión de Hacienda Pública	Gestión Tributaria	MAHP03.01.01.18.P15	Atender el 100% de las solicitudes de liquidación de los derechos de explotación sobre el juego de Rifas Locales	Porcentaje de atención a solicitudes de liquidación de los derechos de explotación sobre el juego de Rifas Locales	%	(V1/V2)*100	V1 = Número de Solicitudes de liquidación de los derechos de explotación sobre el juego de Rifas Locales Atendidas.	0	0	100	100	100	100	Departamento Administrativo de Hacienda	Subdirección de Impuestos y Tesorería										
													V2 =Número de solicitudes de liquidación de los derechos de explotación sobre el juego de Rifas Locales radicadas.	0	0																
186	36 CaliDA: Buen Gobierno para todos	362 Gestión Fiscal, Contable y Financiera	Sostenibilidad Fiscal y Soberanía Tributaria con Resultados 3621	Atender las solicitudes de liquidación del Impuesto de Delineación Urbana	Trámite	Gestión de Hacienda Pública	Gestión Tributaria	MAHP03.01.01.18.P15	Atender el 100% de las solicitudes de liquidación del Impuesto de Delineación Urbana	Porcentaje de atención a solicitudes de liquidación del Impuesto de Delineación Urbana	%	(V1/V2)*100	V1 = Número de Solicitudes de liquidación de Impuesto de delineación Urbana Atendidas.	0	0	100	100	100	100	Departamento Administrativo de Hacienda	Subdirección de Impuestos y Rentas Municipales										
													V2 = Número de Solicitudes de liquidación de Impuesto de delineación Urbana radicadas	0	0																
187	36 CaliDA: Buen Gobierno para todos	362 Gestión Fiscal, Contable y Financiera	Sostenibilidad Fiscal y Soberanía Tributaria con Resultados 3621	Atender las solicitudes de liquidación de Impuesto de Publicidad Exterior Visual	Trámite	Gestión de Hacienda Pública	Gestión Tributaria	MAHP03.01.01.18.P15	Atender el 100% de las solicitudes de liquidación del Impuesto de Publicidad Exterior Visual	Porcentaje de atención a solicitudes de liquidación del Impuesto de Publicidad Exterior Visual	%	(V1/V2)*100	V1 = Número de Solicitudes de liquidación de Impuesto de publicidad exterior visual Atendidas.	0	0	100	100	100	100	Departamento Administrativo de Hacienda	Subdirección de Impuestos y Rentas Municipales										
													V2 =Número de Solicitudes de liquidación de Impuesto de publicidad exterior visual radicadas.	0	0																
188	36 CaliDA: Buen Gobierno para todos	362 Gestión Fiscal, Contable y Financiera	Sostenibilidad Fiscal y Soberanía Tributaria con Resultados 3621	Atender las solicitudes de liquidación de Impuesto de Espectáculos Públicos	Trámite	Gestión de Hacienda Pública	Gestión Tributaria	MAHP03.01.01.18.P15	Atender el 100% de las solicitudes de liquidación del Impuesto de Espectáculos Públicos	Porcentaje de atención a solicitudes de liquidación del Impuesto de Espectáculos Públicos	%	(V1/V2)*100	V1 = Número de Solicitudes de liquidación de Impuesto de espectáculos públicos Atendidas.	0	0	100	100	100	100	Departamento Administrativo de Hacienda	Subdirección de Impuestos y Rentas Municipales										
													V2 =Número de Solicitudes de liquidación de Impuesto de espectáculos públicos radicadas.	0	0																
189	36 CaliDA: Buen Gobierno para todos	362 Gestión Fiscal, Contable y Financiera	Sostenibilidad Fiscal y Soberanía Tributaria con Resultados 3621	Emitir y entregar oportunamente las facturas de Impuesto Predial Unificado	Trámite	Gestión de Hacienda Pública	Gestión Tributaria	MAHP03.01.01.18.P10	Emitir y entregar oportunamente el 100% de las facturas de Impuesto Predial Unificado	Porcentaje de facturas de impuesto predial unificado emitidas y entregadas oportunamente	%	(V1/V2)*100	V1 = Número de facturas de Impuesto predial unificado emitidas en el primer trimestre en la vigencia objeto de análisis.	0	0	100	100	100	100	Departamento Administrativo de Hacienda	Subdirección de Impuestos y Rentas Municipales										
													V2 =Número de facturas de Impuesto predial unificado emitidas en el primer trimestre de la vigencia anterior.	0	0																
190	36 CaliDA: Buen Gobierno para todos	362 Gestión Fiscal, Contable y Financiera	Sostenibilidad Fiscal y Soberanía Tributaria con Resultados 3621	Ingresar al sistema SAP las declaraciones privadas de Impuesto de Industria y Comercio y su complementario de avisos y tableros.	Trámite	Gestión de Hacienda Pública	Gestión Tributaria	MAHP03.01.01.18.P16	Ingresar al sistema SAP el 100% de las declaraciones del Impuesto de Industria y Comercio y su complementario de avisos y tableros.	Porcentaje de declaraciones de liquidación del Impuesto de Industria y Comercio y su complementario de avisos y tableros ingresadas al sistema SAP	%	(V1/V2)*100	V1 = Número de Declaraciones de Impuesto de Industria y Comercio y su complementario de avisos y tableros ingresadas al sistema SAP en la vigencia actual	0	0	100	100	100	100	Departamento Administrativo de Hacienda	Subdirección de Impuestos y Rentas Municipales										
													V2 =Número de declarantes de Impuesto de Industria y Comercio y su complementario de avisos y tableros en la vigencia actual	0	0																
191	36 CaliDA: Buen Gobierno	362 Gestión Fiscal, Contable y Financiera	3621 Sostenibilidad	Recibir, verificar y revisar las liquidaciones de Impuesto de	Trámite	Gestión de Hacienda Pública	Gestión Tributaria	MAHP03.01.02.18.P04	Recibir, verificar y revisar el 100% de las liquidaciones de Impuesto de	Porcentaje de liquidaciones de Impuesto de sobretasa a la	%	(V1/V2)*100	V1 = Número de liquidaciones de sobretasa a la gasolina verificadas y revisadas.	0	0	100	100	100	100	Departamento Administrativo de	Subdirección de Impuestos y										

 <p>ALCALDÍA DE SANTIAGO DE CALI DIRECCIONAMIENTO ESTRATEGICO PLANEACION ECONOMICA Y SOCIAL</p>	SISTEMAS DE GESTIÓN SGC - MECI - SISTEDA											MEDE01.03.18.P03.F02				
	FORMATO FORMULACIÓN DEL PLAN DE ACCIÓN INDICADORES DE GESTIÓN DE LA DEPENDENCIA (TRÁMITES Y SERVICIOS) CUADRO 2F											VERSIÓN		2		
												FECHA APROBACIÓN		25/jun/2012		

DEPENDENCIA:												MUNICIPIO DE SANTIAGO DE CALI												Periodicidad de los datos:		Mensual	Fecha de reporte:	31/01/2014	Vigencia:	2014
N°	Línea	Componente	Programa	Actividad	Trámite o Servicio	Macroproceso	Proceso / Subproceso	Código Procedimiento	Meta de la actividad (Descripción)	Indicador (Descripción)	Unidad de medida	Fórmula	Variables	Línea de base		Metas				Fuente de información (Dependencia)	Responsable (Reparto administrativo)									
														Valor	2011	2012	2013	2014	2015											
191		Gobierno para todos	Fiscal y Financiera	3621 Sostenibilidad Fiscal y Soberanía Tributaria con Resultados	sobretasa a la gasolina de la totalidad de distribuidores	Trámite	Pública	Gestión Tributaria	MAHP03.01.01.18.P15	sobretasa a la gasolina de la totalidad de distribuidores mayoristas	%	(V1/V2)*100	V2 = Total de distribuidores mayoristas de sobretasa a la gasolina	0	0	100	100	100	100	Administrativo de Hacienda	Rentas Municipales									
192	36 CaliDA: Buen Gobierno para todos	362 Gestión Fiscal, Contable y Financiera	3621 Sostenibilidad Fiscal y Soberanía Tributaria con Resultados	Atender las solicitudes de liquidación del Impuesto a las Ventas por el Sistema de Clubes	Trámite	Gestión de Hacienda Pública	Gestión Tributaria	MAHP03.01.01.18.P15	Atender el 100% de las solicitudes de liquidación del Impuesto a las Ventas por el Sistema de Clubes	Porcentaje de atención a las solicitudes de liquidación del Impuesto a las Ventas por el Sistema de Clubes	%	(V1/V2)*100	V1 = Número de Solicitudes de liquidación de Impuesto a las Ventas por el sistema de clubes atendidas.	0	0	100	100	100	100	Departamento Administrativo de Hacienda	Subdirección de Impuestos y Rentas Municipales									
													V2 =Número de solicitudes de liquidación del Impuesto a las Ventas por el Sistema de Clubes radicadas.	0	0															
193	36 CaliDA: Buen Gobierno para todos	362 Gestión Fiscal, Contable y Financiera	3621 Sostenibilidad Fiscal y Soberanía Tributaria con Resultados	Atender las solicitudes de liquidación del Impuesto de Degüello de Ganado Menor	Trámite	Gestión de Hacienda Pública	Gestión Tributaria	MAHP03.01.01.18.P15	Atender el 100% de las solicitudes de liquidación del Impuesto de Degüello de Ganado Menor	Porcentaje de atención a solicitudes de liquidación del Impuesto de Degüello de Ganado Menor	%	(V1/V2)*100	V1 = Número de Solicitudes de liquidación del Impuesto de Degüello de Ganado Menor atendidas.	0	0	100	100	100	100	Departamento Administrativo de Hacienda	Subdirección de Impuestos y Rentas Municipales									
													V2 =Número de solicitudes de liquidación del Impuesto de Degüello de Ganado Menor radicadas.	0	0															
194	36 CaliDA: Buen Gobierno para todos	362 Gestión Fiscal, Contable y Financiera	3621 Sostenibilidad Fiscal y Soberanía Tributaria con Resultados	Atender las solicitudes para ser autorretenedor del impuesto de Industria y Comercio	Trámite	Gestión de Hacienda Pública	Gestión Tributaria	MAHP03.01.03.18.P08.	Atender el 100% de las solicitudes para ser autorretenedor del impuesto de Industria y Comercio	Porcentaje de atención a solicitudes para ser autorretenedor del impuesto de Industria y Comercio	%	(V1/V2)*100	V1 = Número de Solicitudes para ser autorretenedor del impuesto de Industria y Comercio atendidas.	0	0	100	100	100	100	Departamento Administrativo de Hacienda	Subdirección de Impuestos y Rentas Municipales									
													V2 =Número de solicitudes para ser autorretenedor del impuesto de Industria y Comercio radicadas.	0	0															
195	36 CaliDA: Buen Gobierno para todos	362 Gestión Fiscal, Contable y Financiera	3621 Sostenibilidad Fiscal y Soberanía Tributaria con Resultados	Atender las solicitudes para obtener Certificación de no deuda para espectáculos públicos sin valor comercial	Trámite	Gestión de Hacienda Pública	Gestión Tributaria	MAHP03.01.01.18.P15	Atender el 100% de las solicitudes para obtener Certificación de no deuda de espectáculos públicos sin valor comercial	Porcentaje de atención a solicitudes para obtener Certificación de no deuda de espectáculos públicos sin valor comercial	%	(V1/V2)*100	V1 = Número de Solicitudes para obtener Certificación de no deuda de espectáculos públicos sin valor comercial generadas.	0	0	100	100	100	100	Departamento Administrativo de Hacienda	Subdirección de Impuestos y Rentas Municipales									
													V2 =Número de solicitudes para obtener Certificación de no deuda de espectáculos públicos sin valor comercial radicadas.	0	0															
196	36 CaliDA: Buen Gobierno para todos	362 Gestión Fiscal, Contable y Financiera	3621 Sostenibilidad Fiscal y Soberanía Tributaria con Resultados	Atender las solicitudes para obtener la certificación anual del cumplimiento de requisitos de exoneración del impuesto de industria y comercio	Trámite	Gestión de Hacienda Pública	Gestión Tributaria	MAHP03.01.03.18.P08.	Atender el 100% de las solicitudes para obtener la certificación anual del cumplimiento de requisitos de exoneración del impuesto de industria y comercio	Porcentaje de atención a solicitudes para obtener la certificación anual del cumplimiento de requisitos de exoneración del impuesto de industria y comercio	%	(V1/V2)*100	V1 = Número de Solicitudes para obtener la certificación anual del cumplimiento de requisitos de exoneración del impuesto de industria y comercio atendidas.	0	0	100	100	100	100	Departamento Administrativo de Hacienda	Subdirección de Impuestos y Rentas Municipales									
													V2 = Número de solicitudes para obtener la certificación anual del cumplimiento de requisitos de exoneración del impuesto de industria y comercio radicadas.	0	0															
197	36 CaliDA: Buen Gobierno para todos	362 Gestión Fiscal, Contable y Financiera	3621 Sostenibilidad Fiscal y Soberanía Tributaria con Resultados	Atender las solicitudes para cancelar el registro de industria y comercio	Trámite	Gestión de Hacienda Pública	Gestión Tributaria	MAHP03.01.03.18.P08.	Atender el 100% de las solicitudes para cancelar el registro de industria y comercio	Porcentaje de atención a solicitudes para cancelar el registro de industria y comercio	%	(V1/V2)*100	V1 = Número de Solicitudes para cancelar el registro de industria y comercio atendidas.	0	0	100	100	100	100	Departamento Administrativo de Hacienda	Subdirección de Impuestos y Rentas Municipales									
													V2 =Número de solicitudes para cancelar el registro de industria y comercio radicadas.	0	0															
198	36 CaliDA: Buen Gobierno para todos	362 Gestión Fiscal, Contable y Financiera	3621 Sostenibilidad Fiscal y Soberanía Tributaria con Resultados	Atender las solicitudes de devolución de saldos a favor en sus declaraciones tributarias; devoluciones de los pagos en exceso o de lo no debido.	Trámite	Gestión de Hacienda Pública	Gestión Tributaria	MAHP03.01.03.18.P06.	Atender el 100% de las solicitudes de devolución de saldos a favor en sus declaraciones tributarias; devoluciones de los pagos en exceso o de lo no debido.	Porcentaje de atención a solicitudes de devolución de saldos a favor en sus declaraciones tributarias; devoluciones de los pagos en exceso o de lo no debido.	%	(V1/V2)*100	V1 = Número de Solicitudes de devolución de saldos a favor en sus declaraciones tributarias; devoluciones de los pagos en exceso o de lo no debido atendidas.	0	0	100	100	100	100	Departamento Administrativo de Hacienda	Subdirección de Impuestos y Rentas Municipales									
													V2 =Número de solicitudes de devolución de saldos a favor en sus declaraciones tributarias; devoluciones de los pagos en exceso o de lo no debido radicadas.	0	0															
199	36 CaliDA: Buen Gobierno para todos	362 Gestión Fiscal, Contable y Financiera	3621 Sostenibilidad Fiscal y Soberanía Tributaria con Resultados	Atender las solicitudes de inscripción al régimen simplificado de industria y comercio	Trámite	Gestión de Hacienda Pública	Gestión Tributaria	MAHP03.01.02.18.P10	Atender el 100% de las solicitudes de inscripción al régimen simplificado de industria y comercio	Porcentaje de atención a solicitudes de inscripción al régimen simplificado de industria y comercio	%	(V1/V2)*100	V1 = Número de Solicitudes de inscripción al régimen simplificado de industria y comercio atendidas.	0	0	100	100	100	100	Departamento Administrativo de Hacienda	Subdirección de Impuestos y Rentas Municipales									
													V2 =Número de solicitudes de inscripción al régimen simplificado de industria y comercio radicadas.	0	0															
200	36 CaliDA: Buen Gobierno para todos	362 Gestión Fiscal, Contable y Financiera	3621 Sostenibilidad Fiscal y Soberanía Tributaria con Resultados	Atender las solicitudes de declaración de retención estampilla Proclutura	Trámite	Gestión de Hacienda Pública	Gestión Tributaria	MAHP03.01.02.18.P12	Atender el 100% de las solicitudes de declaración de retención estampilla Proclutura	Porcentaje de atención a solicitudes de declaración de retención estampilla Proclutura	%	(V1/V2)*100	V1 = Número de Solicitudes de declaración de retención estampilla Proclutura atendidas.	0	0	100	100	100	100	Departamento Administrativo de Hacienda	Subdirección de Impuestos y Rentas Municipales									
													V2 =Número de solicitudes de declaración de retención estampilla Proclutura radicadas.	0	0															

 <p>ALCALDÍA DE SANTIAGO DE CALI DIRECCIONAMIENTO ESTRATEGICO PLANEACION ECONOMICA Y SOCIAL</p>	<p>SISTEMAS DE GESTIÓN SGC - MECI - SISTEDA</p>										MEDE01.03.18.P03.F02					
	<p>FORMATO FORMULACIÓN DEL PLAN DE ACCIÓN INDICADORES DE GESTIÓN DE LA DEPENDENCIA (TRÁMITES Y SERVICIOS) CUADRO 2F</p>										VERSIÓN			2		
											FECHA APROBACIÓN			25/jun/2012		

DEPENDENCIA: MUNICIPIO DE SANTIAGO DE CALI												Periodicidad de los datos:		Mensual	Fecha de reporte:	31/01/2014	Vigencia:	2014			
N°	Línea	Componente	Programa	Actividad	Trámite o Servicio	Macroproceso	Proceso / Subproceso	Código Procedimiento	Meta de la actividad (Descripción)	Indicador (Descripción)	Unidad de medida	Fórmula	Variables	Línea de base		Metas				Fuente de información (Dependencia)	Responsable (Reparto administrativo)
														Valor	2011	2012	2013	2014	2015		
201	36 CaliDA: Buen Gobierno para todos	362 Gestión Fiscal, Contable y Financiera	3621 Sostenibilidad Fiscal y Soberanía Tributaria con Resultados	Atender las solicitudes de modificaciones al registro de contribuyentes del impuesto de industria y comercio	Trámite	Gestión de Hacienda Pública	Gestión Tributaria	MAHP03.01.01.18.P14	Atender el 100% de las solicitudes de modificaciones al registro de contribuyentes del impuesto de industria y comercio	Porcentaje de atención a las modificaciones al registro de contribuyentes del impuesto de industria y comercio	%	(V1/V2)*100	V1 = Número de solicitudes de modificaciones al registro de contribuyentes de ICA atendidas. V2 = Número de solicitudes de Modificaciones al registro de contribuyentes de ICA radicadas.	0	0	100	100	100	100	Departamento Administrativo de Hacienda	Subdirección de Impuestos y Rentas Municipales
202	36 CaliDA: Buen Gobierno para todos	362 Gestión Fiscal, Contable y Financiera	3621 Sostenibilidad Fiscal y Soberanía Tributaria con Resultados	Atender las solicitudes de impresión de factura de Impuesto Predial Unificado (IPU)	Servicio	Gestión de Hacienda Pública	Gestión Tributaria	MAHP03.01.01.18.P10	Atender el 100% de las solicitudes de impresión de factura de Impuesto Predial Unificado (IPU)	Porcentaje de facturas de Impuesto Predial Unificado (IPU) emitidas	%	(V1/V2)*100	V1 = Número de solicitudes de facturas de IPU expedidas V2 = Número de solicitudes de facturas de IPU atendidas	0	0	100	100	100	100	Departamento Administrativo de Hacienda	Subdirección de Impuestos y Rentas Municipales
203	36 CaliDA: Buen Gobierno para todos	362 Gestión Fiscal, Contable y Financiera	3621 Sostenibilidad Fiscal y Soberanía Tributaria con Resultados	Atender las solicitudes de ajuste por saldo a favor	Servicio	Gestión de Hacienda Pública	Gestión Tributaria	MAHP03.01.01.18.P11	Atender el 100% de las solicitudes de ajuste por saldo a favor	Porcentaje de atención a solicitudes de ajuste por saldo a favor	%	(V1/V2)*101	V1 = Número de solicitudes de ajuste por saldo a favor atendidas. V2 = Número de solicitudes de ajuste por saldo a favor radicadas.	0	0	100	100	100	100	Departamento Administrativo de Hacienda	Subdirección de Impuestos y Rentas Municipales
204	36 CaliDA: Buen Gobierno Para Todos	362 Gestión Fiscal, Contable y Financiera	3621 Sostenibilidad Fiscal y Soberanía Tributaria con Resultados	Atender las solicitudes de modificaciones presupuestales de ingresos y Gastos (Adición, reducción y traslado)	Trámite	GESTIÓN DE HACIENDA PUBLICA	Gestión Presupuestal	MAHP03.05.2	Atender el 100% de las solicitudes de modificaciones presupuestales de ingresos y gastos (adición, reducción y traslado atendidas)	porcentaje de solicitudes de modificaciones presupuestales de ingresos y gastos (adición, reducción y traslado atendidas)	%	(V1/V2)*100	V1 =Modificaciones presupuestales de ingresos y gastos atendidas (adición reducción y traslado) V2 = Solicitudes de modificaciones presupuestales de ingresos y gastos (adición, reducción y traslado)	0	0	100	100	100	100	Departamento Administrativo de Hacienda	Subdirección de Finanzas Públicas
205	36 CaliDA: Buen Gobierno Para Todos	362 Gestión Fiscal, Contable y Financiera	3621 Sostenibilidad Fiscal y Soberanía Tributaria con Resultados	Atender las solicitudes de modificaciones presupuestales de ingresos y Gastos (Adición, reducción y traslado) a Entidades descentralizadas	Trámite	GESTIÓN DE HACIENDA PUBLICA	Gestión Presupuestal	MAHP03.05.3	Atender el 100% de las solicitudes de modificaciones presupuestales de ingresos y gastos (adición, reducción y traslado atendidas) entidades descentralizadas	porcentaje de solicitudes de modificaciones presupuestales de ingresos y gastos (adición, reducción y traslado atendidas)a entidades descentralizadas	%	(V1/V2)*100	V1 =Modificaciones presupuestales de ingresos y gastos atendidas (adición reducción y traslado) a entidades descentralizadas V2 = Solicitudes de modificaciones presupuestales de ingresos y gastos (adición, reducción y traslado) a entidades descentralizadas	0	0	100	100	100	100	Departamento Administrativo de Hacienda	Subdirección de Finanzas Públicas
206	32 CaliDA: Bienestar para Todos	326 Atención a Víctimas del Conflicto Armado Interno, Derechos Humanos y Reintegración de Desmovilizados	3262 Restablecimiento Socioeconómico a las Víctimas del Conflicto Armado	Atender las solicitudes para la asignación de Subsidio Municipal de Vivienda nueva o usada	Trámite	Desarrollo Integral del Territorio	Desarrollo Físico	MMDI02.02.04.01.18. P02	Atender el 100% de las solicitudes de Subsidios Municipales de Vivienda de Interés Social en la modalidad vivienda nueva o usada para la Población Víctima del Desplazamiento Forzoso	Medir el porcentaje de hogares que han sido atendidos, mediante solicitudes con el fin de acceder a un Subsidio Municipal de Vivienda de Interés Social en la modalidad vivienda nueva o usada, en Santiago de Cali durante la vigencia.	%	(V1/V2)*100	V1 = No. de solicitudes atendidas V2 = No. Total de solicitudes radicadas	0	100	100	100	100	100	Secretaría de Vivienda Social	Subsecretaría de Renovación Urbana y Proyectos Especiales
207	34 CaliDA: Un Entorno Amable para Todos	343 Vivienda Digna	4.3.2 Cali Ciudad Región, Sostenible e Incluyente	Atender las solicitudes para la asignación de Subsidio Municipal de Vivienda	Trámite	Desarrollo Social	Servicio de Vivienda Social	MMDS01.02.1.12.3	Atender el 100% de las solicitudes de Subsidios Municipales de Vivienda de Interés Social en la modalidad vivienda nueva	Medir el porcentaje de hogares que han sido atendidos, mediante solicitudes con el fin de acceder a un Subsidio Municipal de Vivienda de Interés Social en la modalidad vivienda nueva, en Santiago de Cali durante la vigencia.	%	(V1/V2)*100	V1 = No. de solicitudes atendidas V2 = No. Total de solicitudes radicadas	0	100	100	92	100	100	Secretaría de Vivienda Social	Subsecretaría de Programas Básicos y Asociativos
208	34 CaliDA: Un Entorno Amable para Todos	343 Vivienda Digna	3431 Cali Ciudad en Transformación	Atender las solicitudes para la asignación de Subsidio Municipal de Mejoramiento de Vivienda	Trámite	Desarrollo Social	Servicio de Vivienda Social	MMDS01.02.02.18. P01	Atender el 100% de las solicitudes de Subsidios Municipales de Vivienda de Interés Social en la modalidad mejoramiento de vivienda	Medir el porcentaje de hogares que han sido atendidos, mediante solicitudes con el fin de acceder a un Subsidio Municipal de Vivienda de Interés Social en la modalidad mejoramiento de vivienda en Santiago de Cali durante la vigencia.	%	(V1/V2)*100	V1 = No. de solicitudes atendidas V2 = No. Total de solicitudes radicadas	0	ND	100	98	100	100	Secretaría de Vivienda Social	Subsecretaría de Mejoramiento Urbano y Regularización de Predios

 <p>ALCALDÍA DE SANTIAGO DE CALI DIRECCIONAMIENTO ESTRATEGICO PLANEACION ECONOMICA Y SOCIAL</p>	SISTEMAS DE GESTIÓN SGC - MECI - SISTEDA											MEDE01.03.18.P03.F02					
	FORMATO FORMULACIÓN DEL PLAN DE ACCIÓN INDICADORES DE GESTIÓN DE LA DEPENDENCIA (TRÁMITES Y SERVICIOS) CUADRO 2F											VERSIÓN			2		
												FECHA APROBACIÓN			25/jun/2012		

DEPENDENCIA:									MUNICIPIO DE SANTIAGO DE CALI				Periodicidad de los datos:			Mensual	Fecha de reporte:		31/01/2014	Vigencia:	2014	
N°	Línea	Componente	Programa	Actividad	Trámite o Servicio	Macroproceso	Proceso / Subproceso	Código Procedimiento	Meta de la actividad (Descripción)	Indicador (Descripción)	Unidad de medida	Fórmula	Variables	Línea de base		Metas					Fuente de información (Dependencia)	Responsable (Reparto administrativo)
														Valor	2011	2012	2013	2014	2015			
209	34 CaliDA: Un Entorno Amable para Todos	343 Vivienda Digna	3431 Cali Ciudad en Transformación	Tramitar las solicitudes para la titulación de predios	Trámite	Desarrollo Integral del Territorio	Desarrollo Físico	MMDI02.02.05.02	Atender el 100% de las solicitudes de correspondiente al trámite de titulación	Medir el porcentaje de hogares que han sido atendidos, mediante solicitudes con el fin de acceder a los trámites necesarios para la Legalización y titulación de predios en el Municipio de Santiago de Cali, en un periodo de tiempo	%	(V1/V2)*100	V1 = No. de solicitudes atendidas	0	100	100	100	100	100	Secretaría de Vivienda Social	Subsecretaría de Mejoramiento Urbano y Regularización de Predios	
													V2 = No. Total de solicitudes radicadas	0								
210	34 CaliDA: Un Entorno Amable para Todos	343 Vivienda Digna	3432 Cali Ciudad Región, Sostenible e Incluyente	Suministrar información física o digital de la cartografía de los distintos Programas de propiedad de la Secretaría de Vivienda Social.	Servicio				Atender el 100% de las solicitudes realizadas	Mide el porcentaje de solicitudes atendidas en el tiempo estipulado.	%	(V1/V2)*100	V1 = No. de solicitudes atendidas	0	ND	ND	100	100	100	Secretaría de Vivienda Social	Administrativo	
													V2 = No. Total de solicitudes radicadas	0								
211	34 CaliDA: Un Entorno Amable para Todos	343 Vivienda Digna	3431 Cali Ciudad en Transformación	Atender solicitudes de usuarios y/o Adjudicatarios, que a la fecha de su solicitud no posee la Escritura Pública de su predio y lo requieran para diversos trámites como: Servicios Públicos, Sucesión y Nomenclatura.	Servicio	Proceso Transversal de la Administración Central			Atender el 100% de las solicitudes realizadas	Medir la gestión del área Administrativa (archivo) de la Secretaría de Vivienda Social, de acuerdo al número de Certificados de Adjudicación Entregados en un periodo de tiempo	%	(V1/V2)*100	V1 = No. de solicitudes atendidas	0	0	100	100	100	100	Secretaría de Vivienda Social	Administrativo	
													V2 = No. Total de solicitudes radicadas	0								
212	36 CaliDA: Buen Gobierno para todos	361 Gestión Pública y Desarrollo Organizacional de Calidad	3611 Calidad de la Gestión Pública	Emitir conceptos jurídicos	Servicio	Jurídico Administrativo	Gestión Jurídica/ Soporte y Asesoría	MAJA01.01.02.18.P01	Atender el 100% de solicitud de Conceptos Jurídicos	Medir el porcentaje de solicitudes conceptos jurídicos atendidas	%	(V1/V2)*100	V1 =Número de Solicitudes de Conceptos Jurídicos Atendidos	123	100	100	100	100	100	Dirección Jurídica	Subdirección Técnica	
													V2 = Número de solicitudes de Conceptos Jurídicos radicados	123								
213	36 CaliDA: Buen Gobierno para todos	361 Gestión Pública y Desarrollo Organizacional de Calidad	3611 Calidad de la Gestión Pública	Revisar actos administrativos	Servicio	Jurídico Administrativo	Gestión Jurídica/ Soporte y Asesoría	MAJA01.01.02.18.P01	Atender el 100% de solicitudes de revisión de Actos administrativos	Medir el porcentaje de solicitudes de revisión y proyección de actos administrativos atendidas	%	(V1/V2)*100	V1 = Número de Solicitudes de revisión y proyección de actos administrativos Atendidos	2014	100	100	100	100	100	Dirección Jurídica	Subdirección Técnica	
													V2 = Número de solicitudes de revisión y proyección de actos administrativos radicados	2014								
214	36 CaliDA: Buen Gobierno para todos	361 Gestión Pública y Desarrollo Organizacional de Calidad	3611 Calidad de la Gestión Pública	Asesoría jurídica contractual	Servicio	Jurídico Administrativo	Gestión Jurídica/ Soporte y Asesoría	MAJA01.01.02.18.P02	Atender el 100% de solicitudes de asesoría jurídica contractual	Medir el porcentaje de solicitudes de asesoría jurídica contractual atendidas	%	(V1/V2)*100	V1 = Número de Solicitudes de asesoría jurídica contractual Atendidas	184	100	100	100	100	100	Dirección Jurídica	Subdirección Técnica	
													V2 = Número de Solicitudes de asesoría jurídica contractual Radicadas	184								
215	36 CaliDA: Buen Gobierno para Todos	361 Gestión Pública y Desarrollo Organizacional de Calidad	3612 Gestión Integral y Estratégica del Talento Humano	Mide el porcentaje de solicitudes de traslado tramitadas de Empresa Promotora de Salud E.P.S de los Jubilados sobre el total solicitados	Trámite	Gestión del Talento Humano	PROTECCIÓN Y SERVICIOS COMPLEMENTARIOS	MATH02.05.18.P02	Atender el 100% de las solicitudes de traslados a EPS solicitadas por jubilados del Municipio de Santiago de Cali.	Porcentaje de solicitudes Traslado de Empresa Promotora de Salud E.P.S tramitadas de los Jubilados de la Administración Central Municipal	%	(V1/V2)*100	V1: Número de solicitudes atendidas	320	100	100	100	100	100	Dirección de Desarrollo Administrativo	Subdirección de Recurso Humano	
													V2: Número total de solicitudes									
216	36 CaliDA: Buen Gobierno para Todos	361 Gestión Pública y Desarrollo Organizacional de Calidad	3612 Gestión Integral y Estratégica del Talento Humano	Mide el porcentaje de solicitudes de certificación de semanas cotizadas al Sistema de Seguridad Social de los ex servidores públicos de la Administración Central del Municipio	Servicio	Gestión del Talento Humano	PROTECCIÓN Y SERVICIOS COMPLEMENTARIOS	MATH02.05.18.P02	Atender el 100% de las solicitudes de certificados de semanas cotizadas al sistema de seguridad social presentadas por parte de ex funcionarios públicos municipales.	Porcentaje de Solicitudes tramitadas de Certificación de Semanas Cotizadas al Sistema de Seguridad Social	%	(V1/V2)*100	V1: Número de solicitudes atendidas	190	100	100	100	100	100	Dirección de Desarrollo Administrativo	Subdirección de Recurso Humano	
													V2: Número total de solicitudes									
217	36 CaliDA: Buen Gobierno para Todos	361 Gestión Pública y Desarrollo Organizacional	3612 Gestión Integral y Estratégica del Talento Humano	Mide el porcentaje de solicitudes de pensión de sobrevivientes contestadas sobre el total solicitados	Trámite	Gestión del Talento Humano	LIQUIDACIONES LABORALES	MATH02.05.18.P09	Atender el 100% de solicitudes de pensión de sobrevivientes tramitados sobre el total de solicitudes presentadas por parte de	Porcentaje de pensiones de sobrevivientes tramitados	%	(V1/V2)*100	V1: Número de solicitudes atendidas	43	100	100	100	100	100	Dirección de Desarrollo Administrativo	Subdirección de Recurso Humano	
													V2: Número total de solicitudes									

 <p>ALCALDÍA DE SANTIAGO DE CALI DIRECCIONAMIENTO ESTRATEGICO PLANEACION ECONOMICA Y SOCIAL</p>	<p>SISTEMAS DE GESTIÓN SGC - MECI - SISTEDA</p>											MEDE01.03.18.P03.F02				
	<p>FORMATO FORMULACIÓN DEL PLAN DE ACCIÓN INDICADORES DE GESTIÓN DE LA DEPENDENCIA (TRÁMITES Y SERVICIOS) CUADRO 2F</p>											VERSIÓN		2		
												FECHA APROBACIÓN		25/jun/2012		

DEPENDENCIA:													MUNICIPIO DE SANTIAGO DE CALI													Periodicidad de los datos:			Mensual	Fecha de reporte:		31/01/2014	Vigencia:	2014
N°	Línea	Componente	Programa	Actividad	Trámite o Servicio	Macroproceso	Proceso / Subproceso	Código Procedimiento	Meta de la actividad (Descripción)	Indicador (Descripción)	Unidad de medida	Fórmula	Variables	Línea de base		Metas					Fuente de información (Dependencia)	Responsable (Reparto administrativo)												
														Valor	2011	2012	2013	2014	2015															
218	36 CaliDA: Buen Gobierno para Todos	361 Gestión Pública y Desarrollo Organizacional de Calidad	3612 Gestión Integral y Estratégica del Talento Humano	Mide el porcentaje de solicitudes de cuota parte pensional tramitadas en un periodo determinado	Trámite	Gestión del Talento Humano	LIQUIDACIONES LABORALES	MAJA01.03.04.18.P03 y MAJA01.03.04.18.P04	Atender el 100% de cuota parte pensional tramitadas sobre el total de solicitudes presentadas por parte de ex funcionarios públicos municipales.	Porcentaje de cuotas partes tramitados	%	(V1/V2)*100	V1: Número de solicitudes atendidas	1,272	100	100	100	100	100	Dirección de Desarrollo Administrativo	Subdirección de Recurso Humano													
													V2: Número total de solicitudes																					
219	36 CaliDA: Buen Gobierno para Todos	361 Gestión Pública y Desarrollo Organizacional de Calidad	3612 Gestión Integral y Estratégica del Talento Humano	Medir que porcentaje de solicitudes de Certificación de Bono Pensional tramitadas sobre el total solicitados	Trámite	Gestión del Talento Humano	LIQUIDACIONES LABORALES	MAJA01.03.01.18.P02	Atender el 100% de las solicitudes de Certificación de Bono Pensional tramitados sobre el total de solicitudes presentadas por parte de ex funcionarios públicos municipales.	Porcentaje de certificados de Bonos pensionales tramitados	%	(V1/V2)*100	V1: Número de solicitudes atendidas	234	100	100	100	100	100	Dirección de Desarrollo Administrativo	Subdirección de Recurso Humano													
													V2: Número total de solicitudes																					
220	36 CaliDA: Buen Gobierno para Todos	361 Gestión Pública y Desarrollo Organizacional de Calidad	3612 Gestión Integral y Estratégica del Talento Humano	Mide que porcentaje de solicitudes de Auxilio Funerario tramitadas sobre el total solicitadas	Trámite	Gestión del Talento Humano	LIQUIDACIONES LABORALES	MATH02.05.18.P06	Atender el 100% de Auxilio Funerario solicitados sobre el total de solicitudes presentadas por parte de beneficiarios de pensionados.	Porcentaje de auxilios funerarios tramitados	%	(V1/V2)*100	V1: Número de solicitudes atendidas	0	100	100	100	100	100	Dirección de Desarrollo Administrativo	Subdirección de Recurso Humano													
													V2: Número total de solicitudes																					
221	36 CaliDA: Buen Gobierno para Todos	362 Gestión Fiscal, Contable y Financiera	3621 Sostenibilidad Fiscal y Soberanía tributaria con resultados	Mide el porcentaje de solicitudes atendidas para la asignación, contratación y entrega de inmuebles a terceros por parte del Municipio de Santiago de Cali, sobre el total de solicitudes tramitadas.	Trámite	Gestión Jurídico Administrativo	Administración de Bienes Inmuebles, Muebles y Automotores	MAJA01.03.03.18.P05	Atender el 100% de las solicitudes de asignación, contratación y entrega de inmuebles del Municipio de Santiago de Cali a cargo de la Dirección de Desarrollo Administrativo	Porcentaje de solicitudes atendidas	%	(V1/V2)*100	V1: Número de solicitudes atendidas	0	100	100	100	100	100	Dirección de Desarrollo Administrativo	Subdirección de Recurso Físico y Bienes Inmuebles													
													V2: Número total de solicitudes																					
222	36 CaliDA: Buen Gobierno para Todos	362 Gestión Fiscal, Contable y Financiera	3621 Sostenibilidad Fiscal y Soberanía tributaria con resultados	Mide el porcentaje de solicitudes atendidas a la ciudadanía de concepto de Calidad de Bien para Inmuebles propiedad de la Administración Municipal sobre el total de solicitudes tramitadas.	Servicio	Gestión Jurídico Administrativo	Administración de Bienes Inmuebles, Muebles y Automotores	MAJA01.03.03.18.P03	Atender el 100% de las solicitudes de concepto de Calidad de Bien para Inmuebles propiedad de la Administración Central Municipal de Santiago de Cali.	Porcentaje de solicitudes atendidas	%	(V1/V2)*100	V1: Número de solicitudes atendidas	0	100	100	100	100	100	Dirección de Desarrollo Administrativo	Subdirección de Recurso Físico y Bienes Inmuebles													
													V2: Número total de solicitudes																					
223	36 CaliDA: Buen Gobierno para Todos	362 Gestión Fiscal, Contable y Financiera	3621 Sostenibilidad Fiscal y Soberanía tributaria con resultados	Mide el porcentaje de solicitudes atendidas de certificación de Inventarios para ex servidores públicos del Municipio de Santiago de Cali, sobre el total de solicitudes	Trámite	Gestión Jurídico Administrativo	Administración de Bienes Inmuebles, Muebles y Automotores	MAJA01.03.03.18.P01	Atender el 100% de las solicitudes de certificación de Inventarios para ex servidores públicos del Municipio de Santiago de Cali.	Porcentaje de solicitudes atendidas	%	(V1/V2)*100	V1: Número de solicitudes atendidas	0	100	100	100	100	100	Dirección de Desarrollo Administrativo	Subdirección de Recurso Físico y Bienes Inmuebles													
													V2: Número total de solicitudes																					

Cuadro 3F

**PLAN INDICATIVO (METAS E INDICADORES DE
PRODUCTO DEL PLAN DE DESARROLLO)**

Línea 31 CaliDA: Equidad para todos
Ponderación línea (%) 19.801

Componente	Ponderación componente (%)	Programa	Ponderación programa (%)	Sector DNP	Ponderación meta (%)					Código indicador	Meta	Indicador de producto (Descripción)	Unidad de medida	Formula	Variables	Unidad de medida	LB	Meta					Inversión (\$)					Corresponsable	Responsable
					2012	2013	2014	2015	2012-2015									2011	2012	2013	2014	2015	2012	2013	2014	2015	Total		
				2	2.920	3.480	3.568	3.856	3.545	31010010001	A diciembre de 2015 está implementado el Componente Comunitario de la Estrategia AIEPI, enfatizando en la aplicación de prácticas clave de salud infantil, en 49 organizaciones en los TIO	Componente Comunitario de la Estrategia Atención Integrada a las Enfermedades Prevalentes de la Infancia - AIEPI, implementado en organizaciones	Número	Vi	V = organizaciones que han implementado el componente comunitario de la estrategia AIEPI	Número	31	35	39	43	49	143,517,178	415,401,532	427,863,578	440,699,485	1,427,481,773	Salud	Salud	
				2	9.382	2.244	2.301	2.487	3.201	31010010002	A diciembre de 2015 está implementado el componente clínico de la estrategia AIEPI en 50 IPS de los TIOS	Componente clínico de la estrategia AIEPI implementado en las IPS de los TIOS	Número	Vi	V = IPS que han implementado la estrategia AIEPI en los TIOS	Número	19	27	35	43	50	461,073,336	267,861,100	275,896,933	284,173,841	1,289,005,210	Salud	Salud	
				2	3.105	3.339	3.373	3.484	3.606	31010010003	A diciembre de 2015 se ha aumentado a 98% las coberturas de vacunación por monitores rápidos en las comunas de los TIOS	Cobertura de vacunación por grupos de edad y por biológico en comunas priorizadas mediante monitoreo rápido (cuatro al año)	%	(V1/V2)100	V1 = niños monitoreados por grupo de edad y biológico con esquema completo de vacunación en los TIOS V2= total de niños monitoreados en los TIOS	Número	95	95	96	97	98	152,600,448	159,867,136	164,663,150	169,603,045	646,733,779	Salud	Salud	
				2	2.849	2.495	2.559	2.765	2.634	31010010004	A diciembre de 2015 se han incrementado a 10 centros de escucha para desarrollar acciones de promoción de la salud mental, prevención y mitigación de los riesgos en el consumo de SPA en los TIOS	Centros de escucha para desarrollar acciones de promoción de la salud mental, prevención y mitigación de los riesgos en el consumo de SPA	Número	Vi	V= Total de Centros de escucha en los TIOS	Número	3	3	6	8	10	140,000,000	297,878,820	306,815,185	316,019,640	1,060,713,645	Salud	Salud	
				2	4.000	3.000	3.000	3.000	3.000	31010010005	A diciembre de 2015 funcionan 18 servicios amigables para jóvenes en los TIOS	Servicios Amigables para jóvenes y adolescentes en los TIOS	Número	Vi	V= Total de Servicios Amigables en los TIOS	Número	10	12	14	16	18	0	0	0	0	0	Salud	Salud	
				14	0.000	3.356	0.000	0.000	1.995	31010010006	A diciembre de 2015, 22 orientadores comunitarios de calle interactúan con NNAJ en riesgo de vinculación o con participación en conflicto violento en los TIO	Orientadores comunitarios de calle que interactúan con NNAJ en riesgo de vinculación o con participación en conflicto violento en los TIO	Número	Vi	V = Orientadores comunitarios	Número	0	0	22	-	-	0	400,700,000	0	0	400,700,000	S General - Desepaz	S General	
				1	14.182	6.047	6.210	6.879	6.324	31010010007	A diciembre de 2015 se han incrementado a 9,103 los NNAJ de grupos vulnerables (Desplazados, LGTBI, de la calle y en situación de calle, desmovilizados e infractores de la Ley) vinculados al sistema educativo oficial consolidado.	NNAJ de grupos vulnerables vinculados al sistema educativo oficial consolidado	Número	Vi	V: NNAJ de grupos vulnerables vinculados al sistema educativo oficial	Numero	7,002	7,528	8,054	8,580	9,103	1,045,433,378	1,082,793,402	1,117,085,738	1,179,230,275	4,424,542,792	Educación	Educación	
				1	17.447	8.555	9.895	9.284	11.206	31010010008	En el periodo 2012-2015 se benefician 26 Instituciones Educativas Oficiales con kit escolares	Instituciones Educativas Oficiales beneficiadas con kit escolares	Número	vi	V: Instituciones Educativas Oficiales beneficiadas con kit escolares	Numero	0	7	21	24	26	2,170,708,300	750,000,000	840,000,000	946,400,000	4,707,108,300	Educación	Educación	
				13	2.462	4.213	4.968	5.084	4.472	31010010009	A diciembre de 2015 se han incrementado a 11 los INFOCALIs adecuados como espacios de creatividad digital y multimedial	INFOCALIs adecuados como espacios de creatividad digital y multimedial	Número	Vi	V = Infocalis adecuados	Número	6	6	8	10	11	60,500,000	251,500,000	297,900,000	290,500,000	900,400,000	S General - Informática	S General	
				13	5.506	3.838	3.668	3.750	4.425	31010010010	A diciembre de 2015, están capacitados al menos 8000 NNAJ en el uso de Tecnologías de la información y la Comunicación TICs, en la red de bibliotecas o INFOCALIs	NNAJ capacitados en el uso de Tecnologías de la información y la Comunicación TICs, en la red de bibliotecas o INFOCALIs	Número	Vi	V = NNAJ capacitados en el uso de TICs	Número	nd	500	2,500	5,000	8,000	37,000,000	50,000,000	100,000,000	100,000,000	287,000,000	S General - Informática	S General	
				5	4.787	5.187	5.003	5.250	4.985	31010010011	En el periodo 2012-2015 se Promueve la vinculación de 12.166 NNAJ de Cali a procesos de producción artística	NNAJ vinculados a procesos de producción artística y cultural	Número	Vi	NNAJ vinculados a procesos de producción artística y cultural	Número	0	18	2,854	10,166	12,166	77,364,072	1,492,230,400	1,532,302,472	1,200,000,000	4,301,896,944	Cultura	Cultura	
				5	0.000	0.000	2.334	2.350	1.199	31010010012	A diciembre de 2015 se Implementan cuatro estrategias de educación y comunicación dirigidas a jóvenes vinculados a expresiones artísticas de cultura urbana en las comunas	Estrategias de educación y comunicación dirigidas a jóvenes vinculados a expresiones artísticas de cultura urbana en las comunas	Número	Vi	EEC a jóvenes vinculados a expresiones artísticas	Número	0	0	0	2	4	0	0	60,000,000	60,000,000	120,000,000	Cultura	Cultura	
				4	5.432	11.559	8.339	8.751	8.056	31010010013	En el periodo 2012-2015 se benefician 14,160 niños mediante programas de iniciación y formación deportiva en TIO con énfasis en resolución de conflictos	NNAJ beneficiados con programas de iniciación y formación deportiva	Número	Vi	V = NNAJ beneficiados por año con programas de iniciación deportiva con énfasis de resolución de conflictos	Número	0	2,000	9,360	12,160	14,160	200,197,980	745,000,000	700,000,000	750,000,000	2,395,197,980	Deporte	Deporte	
				1	5.418	2.310	2.373	2.628	2.798	31010010014	En el periodo 2012-2015 hay 10 Instituciones educativas con jornada escolar extendida y complementaria	Instituciones educativas con jornada escolar extendida y complementaria	Número	Vi	V: Instituciones educativas con jornada escolar extendida y complementaria	Numero	0	3	6	9	10	399,407,907	413,681,307	426,782,697	450,525,022	1,690,396,932	Educación	Educación	
				5	0.000	5.026	5.003	5.250	4.470	31010010015	En el periodo 2012-2015 se Vinculan 14,800 estudiantes a los procesos artísticos y culturales en el marco de las jornadas escolares extendidas y complementarias	Estudiantes beneficiados de los procesos artísticos y culturales en las jornadas escolares extendidas y complementarias	Número	Vi	Estudiantes beneficiados de los procesos artísticos y culturales en las jornadas escolares extendidas y complementarias	Número	0	0	4,934	9,867	14,800	0	1,200,000,000	1,200,000,000	900,000,000	3,300,000,000	Cultura	Cultura	
				4	4.000	3.000	3.000	3.000	3.000	31010010016	En el periodo 2012-2015 se Prestan 10 escenarios deportivos para el programa de jornadas escolar extendida	Escenarios deportivos que prestan servicios al programa de jornada escolar extendida y complementaria	Número	Vi	V = Escenarios deportivos que prestan servicios al programa de jornada escolar extendida y complementaria	Numero	0	10	10	10	10	0	0	0	0	0	Deporte	Deporte	

Municipio de Santiago de Cali
Plan Indicativo 2012 - 2015
Metas de producto

Componente	Ponderación componente (%)	Programa	Ponderación programa (%)	Sector DNP	Ponderación meta (%)					Código indicador	Meta	Indicador de producto (Descripción)	Unidad de medida	Formula	Variables	Unidad de medida	LB	Meta										Inversión (\$)	Corresponsable	Responsable
					2012	2013	2014	2015	2012-2015									2011	2012	2013	2014	2015	2012	2013	2014	2015	Total			
311 Intervención Social	35.255			14	0.000	3.675	3.336	3.500	2.483	31010010017	A diciembre de 2015, se han vinculado 1.000 Jóvenes desescolarizados en procesos de nivelación educativa y digital	Jóvenes desescolarizados vinculados a contextos de violencia en procesos de nivelación educativa y digital	Número	Vi	V= Jóvenes desescolarizados vinculados a procesos de nivelación educativa y digital	Número	0	0	200	400	1,000	0	200,000,000	400,000,000	400,000,000	1,000,000,000	S General - Desepez	S General		
				14	0.000	0.000	5.339	5.751	2.966	31010010018	A diciembre de 2015 están funcionando 2 Alianzas publico-privadas para la atención a NNAJ vinculados al conflicto con énfasis en reconstrucción de lazos familiares, la prevención del consumo de SPA y rehabilitación psicológica por violencia	Alianzas publico-privadas para la atención a NNAJ vinculados al conflicto	Número	Vi	V = Alianzas publico-privadas para atención a NNAJ funcionando	Número	0	0	0	1	2	0	0	1,000,000,000	1,000,000,000	2,000,000,000	Bienestar	Bienestar		
				14	12.279	5.026	5.339	5.751	7.443	31010010019	A diciembre de 2015 se han vinculado 2.000 Jóvenes a procesos de desaprendizaje de la violencia	Jóvenes vinculados a procesos de desaprendizaje de la violencia	Número	Vi	V = Jóvenes vinculados a procesos de desaprendizaje de la violencia	Número	500	750	1,500	2,000	2,500	400,000,000	1,400,000,000	425,000,000	1,400,000,000	3,625,000,000	Gobierno	Gobierno		
				14	0.000	7.471	0.000	0.000	2.104	31010010020	A diciembre de 2013 se formula e implementa una estrategia permanente de lucha contra la explotación sexual, laboral y comercial de NNAJ	Formulación e implementación de una estrategia permanente de lucha contra la explotación sexual, laboral y comercial de NNAJ	Número	Vi	V = Estrategia permanente formulada e implementada	Número	0	0	1	-	-	0	1,250,012,196	0	0	1,250,012,196	Bienestar	Bienestar		
				1	6.231	2.657	2.729	3.022	3.218	31010010021	En el periodo 2012-2015 se da Asistencia psicológica profesional a 20 Instituciones Educativas Oficiales en los TIO	Asistencia psicológica profesional a las Instituciones Educativas Oficiales en los TIO	Número	Vi	V: IEO con asistencia Psicológica	Número	0	5	10	15	20	459,319,092	475,733,502	490,800,100	518,103,774	1,943,956,468	Educación	Educación		
				5	0.000	0.000	3.050	2.037	1.025	31010010022	En el periodo 2012-2015 se Fortalecen 5 organizaciones dancísticas y musicales folclóricas de la comuna 1	Fortalecimiento a organizaciones dancísticas y musicales folclóricas de la comuna 1	Número	Vi	Fortalecimiento a organizaciones dancísticas y musicales folclóricas de la comuna 1	Número	0	0	0	3	5	0	0	3,000,000	2,000,000	5,000,000	Cultura	Cultura		
				5	0.000	0.000	3.100	3.070	2.050	31010010023	En el periodo 2012-2015 se Capacita en gestión cultural a 100 líderes de las comunas 6,16 y 21, y realizar con ellos un intercambio de experiencias sobre gestión cultural en el ámbito nacional e internacional	Capacitación en gestión cultural a líderes y realización de evento de intercambio de experiencias a nivel nacional e internacional, en las comunas 6, 16 y 21	Número	Vi	Capacitación en gestión cultural a líderes de las comunas 6, 16 y 21	Número	0	0	0	60	100	0	0	6,000,000	4,000,000	10,000,000	Cultura	Cultura		
				5	0.000	4.000	0.000	0.000	1.186	31010010024	En el periodo 2012-2015 se Capacitan 900 jóvenes no escolarizados y adultos en diversas disciplinas artísticas, en las comunas 1, 3, 6, 13, 14, 18, 20 y 21	Capacitación a jóvenes no escolarizados y adultos en diversas disciplinas artísticas, en los TIO's	Número	Vi	Jóvenes no escolarizados y adultos capacitados en disciplinas artísticas, en las comunas 1, 3, 6, 13, 14, 18, 20 y 21	Número	0	0	900	-	-	0	238,762,400	0	0	238,762,400	Cultura	Cultura		
				14	0.000	3.122	5.007	5.376	4.540	31010010025	En el periodo 2012-2015 se Intervienen 4,000 jóvenes a través de talleres vivenciales en aprendizaje experiencial para la transformación de imaginarios y prácticas, en las comunas 1, 3, 6, 7, 13, 14, 15, 16, 18, 20 y 21	Intervención a jóvenes a través de talleres vivenciales en los TIO's	Número	Vi	V = Jóvenes atendidos en talleres vivenciales en los TIO's	Número	0	0	200	2,000	4,000	0	67,000,000	600,000,000	650,000,000	1,317,000,000	Bienestar	Bienestar		
				14	0.000	6.400	6.506	3.675	4.069	31010010026	En el periodo 2012-2015 se han capacitado 2,400 personas en el reconocimiento, la restitución y la promoción de sus derechos y deberes, en el marco de la política pública de primera infancia, infancia y adolescencia, en las comunas 1, 3, 6, 7, 13, 14, 15, 16, 18, 20 y 21	Capacitación en la política pública de primera infancia, infancia y adolescencia, en TIO's	Número	Vi	V = Personas capacitadas en política pública primera infancia, infancia y adolescencia en TIO's	Número	0	0	1,100	1,800	2,400	0	382,000,000	630,000,000	210,000,000	1,222,000,000	Bienestar	Bienestar		
				14	0.000	4.428	6.542	5.598	4.670	31010020001	Adiciembre de 2013 hay 11 Puntos de información y orientación sobre programas sociales y rutas de acceso funcionando en los CALI de las comunas de los TIOS	Puntos de información y orientación sobre programas sociales y rutas de acceso funcionando en los CALI de las comunas de los TIOS	Número	Vi	V = Puntos de informacion y orientacion en TIO's	Número	0	0	11	11	11	0	255,700,000	220,000,000	220,000,000	695,700,000	Bienestar	Bienestar		
				14	0.000	0.000	10.407	10.177	5.033	31010020002	En el periodo 2012-2015 se han atendido a 1,000 a Mujeres víctimas de violencia basada en genero, familiar y sexual	Atención integral a Mujeres víctimas de violencia basada en genero, familiar y sexual	Número	Vi	V = Mujeres víctimas de violencia basada en genero familiar y sexual atendidas	Número	100	100	100	700	1,100	0	0	350,000,000	400,000,000	750,000,000	Bienestar General - Mujer	S Bienestar		
				2	0.000	5.000	5.000	5.000	4.000	31010020003	A diciembre de 2015 se han Incrementado a 11 Redes de promoción del buen trato y de gestión de la convivencia familiar en las comunas priorizadas para TIOS	Redes de promoción del buen trato y gestión de la política de convivencia familiar con planes de acción implementados	Número	Vi	V = Redes de promoción del buen trato y de gestión de la convivencia familiar en los TIOS	Número	6	6	10	10	11	0	0	0	0	0	Salud	Salud		
				14	0.000	17.316	8.921	7.634	8.679	31010020004	Adiciembre de 2013 está funcionando una Estrategia de cualificación en convivencia familiar a líderes comunitarios y agentes institucionales	Estrategia de cualificación en convivencia familiar a líderes comunitarios y agentes institucionales	Número	Vi	V = Estrategia de cualificacion implementada	Número	0	0	1	1	1	0	1,288,915,000	300,000,000	300,000,000	1,888,915,000	Bienestar	Bienestar		
				14	0.000	23.324	26.629	20.623	17.838	31010020005	A diciembre de 2015 se han promovido tres Estrategias IEC con talentos locales para la movilización social, la promoción de la convivencia pacífica y la prevención del consumo de sustancias psicoactivas - SPA	Estrategias IEC con talentos locales para la movilización social, la promoción de la convivencia pacífica y la prevención del consumo de sustancias psicoactivas - SPA	Número	Vi	V = Estrategias IEC para la movilización social implementadas	Número	0	0	1	2	3	0	1,347,123,000	1,400,000,000	1,400,000,000	4,147,123,000	Bienestar Gobierno	Bienestar		
				4	57.993	23.758	14.868	12.723	26.050	31010020006	En el periodo 2012-2015 se Fomenta la Recreación en parques a 46.883 familias en los TIOS	Familias participantes en proyectos de recreación en parques recreativos	Número	Vi	V = Familias beneficiadas con proyectos de recreación en parques	Número	0	750	12,145	39,294	46,883	1,517,692,716	1,556,004,480	1,095,488,327	1,000,000,000	5,169,185,523	Deporte	Deporte		

Municipio de Santiago de Cali
Plan Indicativo 2012 - 2015
Metas de producto

3 de 34

Componente	Ponderación componente (%)	Programa	Ponderación programa (%)	Sector DNP	Ponderación meta (%)					Código indicador	Meta	Indicador de producto (Descripción)	Unidad de medida	Formula	Variables	Unidad de medida	LB	Meta										Inversión (\$)	Corresponsable	Responsable
					2012	2013	2014	2015	2012-2015									2011	2012	2013	2014	2015	2012	2013	2014	2015	Total			
	3112 Fortalecimiento de Lazos Familiares	29.054	13	0.000	6.731	2.974	7.036	4.880	31010020007	A diciembre de 2015, se han realizado 11 Convenios de apoyo a Iniciativas productivas lideradas por jóvenes en riesgo y/o madres cabeza de hogar en las 11 comunas con mayores niveles de pobreza, violencia e inseguridad.	Convenios de apoyo a Iniciativas productivas lideradas por jóvenes en riesgo y/o madres cabeza de hogar en las 11 comunas con mayores niveles de pobreza, violencia e inseguridad	Número	Vi	V = Convenios de apoyo a Iniciativas productivas lideradas por jóvenes en riesgo y/o madres cabeza de hogar en los TIO	Número	0	0	4	8	11	0	100,000,000	100,000,000	80,000,000	280,000,000	S General - Desepez	S General			
				0.000	0.000	5.297	12.723	3.423	31010020008	A diciembre de 2014, se implementa una estrategia IEC con adultos mayores para el intercambio de saberes, afianzamiento de lazos familiares y promoción del sentido de pertenencia con el municipio, su historia y sus tradiciones.	Estrategia IEC con adultos mayores para el intercambio de saberes	Número	Vi	V = Estrategias IEC para el intercambio de saberes implementadas	Número	0	0	0	1	1	0	0	10,000,000	500,000,000	510,000,000	Bienestar Cultura Educación	Bienestar			
				24.273	10.786	11.894	11.450	14.640	31010020009	En el periodo 2012-2015 se han atendido 19,645 adultos mayores con enfoque diferencial.	Atención integral al adulto mayor con enfoque diferencial	Número	Vi	V = Adultos mayores atendidos con enfoque diferencial	Número	0	2,120	9,765	15,645	19,645	261,011,200	623,000,000	400,000,000	450,000,000	1,734,011,200	Bienestar Deporte	Bienestar			
				0.000	0.000	2.319	7.036	2.061	31010020010	En el periodo 2012-2015 se han atendido 400 personas con discapacidad y sus familias.	Atención a personas con discapacidad y sus familias	Número	Vi	V = Personas discapacitadas y sus familias atendidas	Número	0	0	0	200	400	0	0	78,000,000	80,000,000	158,000,000	Bienestar	Bienestar			
				0.000	8.657	0.000	0.000	3.356	31010020011	En el periodo 2012-2015 se Capacita a 100 personas de la comuna 16, entre jóvenes y adultos en diversas disciplinas artísticas.	Capacitación a jóvenes y adultos en diversas disciplinas artísticas en la comuna 16	Número	Vi	Jóvenes y adultos capacitados en diversas disciplinas artísticas en la comuna 16	Número	0	0	100	-	-	0	500,000,000	0	0	500,000,000	Cultura	Cultura			
				0.000	0.000	5.149	0.000	1.034	31010020012	A diciembre de 2015 se Celebra al menos una semana cultural por la vida en la comuna 16, con la participación de diferentes grupos poblacionales especiales (jóvenes, adulto mayor, discapacitados).	Celebración semana cultural por la vida (jóvenes, adulto mayor, discapacitados) en la comuna 16	Número	Vi	Celebración al menos una semana cultural por la vida en la comuna 16	Número	0	0	0	1	0	0	0	5,000,000	0	5,000,000	Cultura	Cultura			
				17.734	0.000	0.000	0.000	4.336	31010020013	A diciembre de 2015 se ha implementado 1 Programa de sensibilización para la prevención de la violencia familiar, en las comunas 1, 3, 6, 7, 13, 14, 15, 16, 18, 20 y 21.	Programa de sensibilización para la prevención de la violencia familiar, en las comunas 1, 3, 6, 7, 13, 14, 15, 16, 18, 20 y 21.	Número	Vi	V = Programa de sensibilización para la prevención de la violencia familiar, en las comunas 1, 3, 6, 7, 13, 14, 15, 16, 18, 20 y 21	Número	0	1	0	0	0	50,000,000	0	0	50,000,000	Gobierno	Gobierno				
	3113 Lucha contra la pobreza y el hambre	19.834	14	33.177	0.000	0.000	27.548	14.872	31010030001	A diciembre de 2015, 4000 Familias estan vinculadas a la Red UNIDOS de superación de la pobreza extrema alcanzando los logros del programa	Familias vinculadas a la Red UNIDOS de superación de la pobreza extrema alcanzando los logros del programa	Número	Vi	V= Familias vinculadas a la Red UNIDOS alcanzando los logros del programa	Numero	0	100	0	0	4,000	500,000,000	0	0	1,215,800,000	1,715,800,000	S General - Desepez	S General			
				19.906	35.495	30.740	22.658	27.574	31010030002	A diciembre de 2015, 8 servicios sociales de la alcaldía estan articulados a los programas y estrategias nacionales de superación de la pobreza extrema	Oferta de servicios sociales de la alcaldía articulados a los programas y estrategias nacionales de superación de la pobreza extrema	Número	Vi	V= Oferta de servicios sociales de la alcaldía articulados a los programas de superación de la pobreza extrema	Numero	2	2	3	6	8	300,000,000	930,982,000	980,000,000	1,000,000,000	3,210,982,000	S General - Desepez	S General			
				0.000	16.596	0.000	0.000	4.196	31010030003	A diciembre de 2013, está operando un Sistema de información en línea para el seguimiento y verificación de requisitos para reconocimiento de subsidios de programas de superación de la pobreza extrema	Sistema de información en línea para el seguimiento y verificación de requisitos para reconocimiento de subsidios de programas de superación de la pobreza extrema operando	Número	Vi	V= Sistema de información para el seguimiento y verificación operando	Numero	0	0	1	-	-	0	121,600,000	0	0	121,600,000	S General - Desepez	S General			
				10.000	0.000	9.157	6.798	5.932	31010030004	A diciembre de 2015, 4000 Adultos vinculados al Programa Ingreso Social Básico del Departamento para la Prosperidad Social en proceso de culminación de la formación educativa básica.	Adultos vinculados al Programa Ingreso Social Básico del Departamento para la Prosperidad Social en proceso de culminación de la formación educativa básica	Número	Vi	V= Adultos vinculados al Programa Ingreso Social Básico	Numero	0	300	300	1,600	4,000	0	0	100,000,000	300,000,000	400,000,000	S General - Desepez	S General			
				0.000	0.000	9.156	9.064	4.917	31010030005	A diciembre de 2015, 4000 Jóvenes vinculados a los programas de superación de la pobreza extrema con formación técnica y tecnológica.	Jóvenes vinculados a los programas de superación de la pobreza extrema con formación técnica y tecnológica	Número	Vi	V= Jóvenes vinculados a los programas de superación de la pobreza extrema capacitados	Numero	0	0	0	1,000	4,000	0	0	100,000,000	400,000,000	500,000,000	S General - Desepez	S General			
				0.000	0.000	11.236	5.665	3.933	31010030006	A diciembre de 2015, Se capacitan 4000 Madres y Padres líderes de los programas de superación de la pobreza extrema con habilidades para la crianza.	Madres y Padres líderes de los programas de superación de la pobreza extrema con habilidades para la crianza	Número	Vi	V= Madres y Padres líderes capacitados en habilidades para la crianza	Numero	0	0	0	1500	4,000	0	0	150,000,000	250,000,000	400,000,000	S General - Desepez	S General			
				0.000	0.000	0.000	10.196	2.425	31010030007	A diciembre de 2015, se realizan almenos 6 Convenios para elaborar y comercializar con el apoyo de organizaciones sociales, Mercadarios sociales orientados a atender la demanda de alimentos de la población más pobre de Cali.	Convenios para elaborar y comercializar con el apoyo de organizaciones sociales, Mercadarios sociales orientados a atender la demanda de alimentos de la población más pobre de Cali	Número	Vi	V= Convenios para elaborar y comercializar Mercadarios realizados	Numero	0	0	0	0	10	0	0	0	450,000,000	450,000,000	S General - Desepez	S General			
				0.000	13.187	0.000	0.000	3.578	31010030008	A diciembre de 2013, se realizan 47 Convenios para operar ollas comunitarias en barrios de comunas con mayores indices de violencia y pobreza.	Convenios para operar 47 ollas comunitarias en barrios de comunas con mayores indices de violencia y pobreza	Número	Vi	V= Convenios para operar 47 ollas comunitarias realizados	Numero	0	0	47	-	-	0	58,750,000	0	0	58,750,000	S General - Desepez	S General			
				0.000	0.000	13.303	0.000	3.147	31010030009	A diciembre de 2014, se realizan 6 Convenios para conformar y operar bancos de alimentos ubicados respectivamente en la zona oriental, nor-oriental y ladera en los segmentos sur, central y nor-occidental.	Convenios para conformar y operar bancos de alimentos ubicados respectivamente en la zona oriental, nor-oriental y ladera en los segmentos sur, central y nor-occidental.	Número	Vi	V= Convenios para conformar y operar bancos de alimentos realizados	Numero	0	0	0	6	-	0	0	320,000,000	0	320,000,000	S General - Desepez	S General			

Municipio de Santiago de Cali
Plan Indicativo 2012 - 2015
Metas de producto

4 de 34

Componente	Ponderación componente (%)	Programa	Ponderación programa (%)	Sector DNP	Ponderación meta (%)					Código indicador	Meta	Indicador de producto (Descripción)	Unidad de medida	Formula	Variables	Unidad de medida	LB	Meta					Inversión (\$)					Corresponsable	Responsable	
					2012	2013	2014	2015	2012-2015									2011	2012	2013	2014	2015	2012	2013	2014	2015	Total			
					1	36.917	34.722	26.408	18.071	29.426	31010030010	En el periodo 2012-2015 se benefician 26 Instituciones Educativas Oficiales con desayunos escolares	Instituciones Educativas Oficiales beneficiadas con desayunos escolares	Número	Vi	V = IEO con desayunos Escolares	Numero	20	26	26	26	26	26	707,065,525	732,333,500	755,526,684	797,557,348	2,992,483,057	Educación	Educación
					14	0.000	55.032	38.796	37.170	43.395	31010040001	En el periodo 2012-2015 se aumenta en 2,000 las Mujeres cabeza de hogar vinculadas a programas de capacitación para el trabajo y emprendimiento con enfoque diferencial	Mujeres cabeza de hogar vinculadas a programas de capacitación para el trabajo y emprendimiento con enfoque diferencial	Número	Vi	V = Mujeres cabeza de hogar vinculadas a capacitacion y emprendimiento	Número	1,500	1,500	2,500	3,000	3,500	0	1,620,346,500	750,000,000	750,000,000	3,120,346,500	Bienestar	Bienestar	
					14	0.000	44.968	32.141	27.704	35.509	31010040002	En el periodo 212-2015 se aumenta en 1,800 los Jóvenes vinculados a programas de capacitación para el trabajo y emprendimiento con enfoque diferencial	Jóvenes vinculados a programas de capacitación para el trabajo y emprendimiento con enfoque diferencial	Número	Vi	V = Jóvenes vinculados a programas de capacitacion	Número	200	200	1,219	1,600	2,000	0	1,324,000,000	494,000,000	520,000,000	2,338,000,000	Bienestar	Bienestar	
					13	0.000	0.000	0.000	10.000	3.000	31010040003	A diciembre de 2015, se realiza un Convenio para implementar programas de emprendimiento para la población afro (alimentos, pequeña manufactura, industria cultural, afro-estética, entre otros)	Convenio para implementar programas de emprendimiento para la población afro	Número	Vi	V = Convenio para implementar programas de emprendimiento para la población afro	Número	0	0	0	0	1	0	0	0	0	0	0	S General - Afro	S General
					14	0.000	0.000	18.738	15.094	11.696	31010040004	A diciembre de 2015, 880 Personas con discapacidad han sido beneficiadas por el Banco de Ayudas Técnicas	Personas con discapacidad beneficiadas por el Banco de Ayudas Técnicas	Número	Vi	V = Personas discapacitadas que han recibido ayudas técnicas	Número	120	120	120	600	1,000	0	0	288,000,000	240,000,000	528,000,000	Bienestar	Bienestar	
					13	0.000	0.000	0.000	10.032	3.318	31010040005	A diciembre de 2015 se Implementa un programa de capacitación en emprendimiento para la población con discapacidad y carretilleros	Implementar un programa de capacitación en emprendimiento para la población con discapacidad y carretilleros	Número	Vi	V = Programa de capacitación para discapacitados y carretilleros funcionando	Número	1	1	1	1	2	0	0	80,000,000	80,000,000	Bienestar	Bienestar		
					13	0.000	0.000	10.325	0.000	3.082	31010040006	A diciembre de 2014 se Capacita en planes de negocio y marketing a emprendimientos culturales, a representantes de 50 organizaciones culturales de las comunas 13, 15 y 21	Capacitación en planes de negocio y marketing a emprendimientos culturales, en las comunas 13, 15 y 21	Número	Vi	Capacitación en planes de negocio y marketing a emprendimientos culturales, en las comunas 13, 15 y 21	Número	0	0	0	50	-	0	0	5,000,000	0	5,000,000	Cultura	Cultura	
312 Entornos para la Vida	35.433	3121 Hábitat con Calidad	100.000	15	18.284	13.938	18.805	18.373	17.074	31020010001	En el periodo 212-2015, 22 Sitios deteriorados, parques y zonas blandas de separadores viales, zonas verdes, entornos instituciones educativas oficiales, son recuperados ambiental y paisajística con participación ciudadana	Sitios deteriorados, parques y zonas blandas de separadores viales, zonas verdes, entornos instituciones educativas oficiales, recuperados ambiental y paisajística con participación ciudadana	Número	Vi	V = Sitios recuperados	Número	0	2	8	15	22	736,905,375	1,002,823,773	562,207,423	600,000,000	2,901,936,571	Dagma	Dagma		
				15	0.000	0.000	0.000	3.675	1.747	31020010002	A diciembre de 2015, se realizan 11 campañas comunitarias para recuperación de entornos deteriorados ubicados sobre las vías utilizadas por las rutas alimentadores del MIO	Realización de campañas comunitarias para recuperación de entornos deteriorados ubicados sobre las vías utilizadas por las rutas alimentadores del MIO	Número	Vi	V = Campañas comunitarias para recuperación de entornos deteriorados en las vías del MIO realizadas	Numero	0	0	0	0	11	0	0	0	120,000,000	120,000,000	S General - Desepaz	S General		
				15	0.000	0.000	0.000	3.675	1.747	31020010003	A diciembre de 2015, se realizan 11 campañas comunitarias para recuperación de entornos deteriorados ubicados sobre las vías utilizadas por las rutas cívicas escolares en el marco de las jornadas complementarias	Realización de campañas comunitarias para recuperación de entornos deteriorados ubicados sobre las vías utilizadas por las rutas cívicas escolares en el marco de las jornadas complementarias	Número	Vi	V = Campañas comunitarias para recuperación de entornos escolares realizadas	Numero	0	0	0	0	11	0	0	0	120,000,000	120,000,000	S General - Desepaz	S General		
				15	6.343	5.695	8.345	6.531	6.464	31020010004	A diciembre de 2015 se han desarrollado 40 Iniciativas comunitarias para la apropiación de espacio público desarrolladas	Iniciativas comunitarias para la apropiación de espacio público desarrolladas	Número	Vi	V = Iniciativas comunitarias para la apropiación de espacio público desarrolladas	Número	0	10	20	40	50	35,000,000	50,000,000	100,000,000	50,000,000	235,000,000	Gobierno Bienestar	Gobierno		
				15	25.888	37.074	10.034	9.187	20.000	31020010005	En el periodo 2012-2015 se realiza el mantenimiento de 132 equipamientos comunitarios (Sedes comunales, Casas de la cultura, escenarios deportivos) en los TIO	Equipamientos comunitarios con mantenimiento	Número	Vi	V = Equipamientos comunitarios con mantenimiento	Número	25	45	82	112	132	1,195,588,642	4,466,054,789	3,566,828,718	300,000,000	9,528,472,149	Bienestar Deporte Cultura	Bienestar		
				9	0.000	8.200	17.628	13.907	9.699	31020010006	En el periodo 2012-2015 se realiza el Mantenimiento a 2.6 km de vías en territorios de inclusión y oportunidades (TIO)	Mantenimiento vías territorios de inclusión y oportunidades (TIO)	km	Vi	V = Mantenimiento vías territorios de inclusión y oportunidades	km	0	0	0.7	1.6	2.6	0	590,000,000	826,000,000	944,000,000	2,360,000,000	Infraestructura	Infraestructura		
				13	7.303	4.684	11.610	10.948	8.861	31020010007	A diciembre de 2015 el 90% de los establecimientos comerciales, institucionales y los que expendan alimentos en los TIO cumplen con requisitos de calidad	Los establecimientos comerciales, institucionales y los que expendan alimentos en los TIO priorizados cumplen con requisitos de calidad	%	(V1/V2)100	V1= establecimientos comerciales, institucionales y que expendan alimentos en los TIO que cumplen con requisitos de calidad en los TIO V2= Total de establecimientos comerciales, institucionales y que expendan alimentos en los TIO	Número	57	60	75	85	90	60,000,000	336,999,670	347,109,660	357,522,950	1,101,632,280	Salud	Salud		
				2	5.000	5.000	5.000	5.000	5.000	31020010008	A diciembre de 2015 se ha Incrementado al 95% la cobertura de vacunación antirrábica en caninos y felinos en los TIO	Cobertura de vacunación animal (caninos y felinos)	%	(V1/V2)100	V1= caninos y felinos con vacunación antirrábica en los TIOS V2 = Total de caninos y felinos en los TIOS	Número	85	85	90	90	95	0	0	0	0	0	0	Salud	Salud	

Municipio de Santiago de Cali
Plan Indicativo 2012 - 2015
Metas de producto

Componente	Ponderación componente (%)	Programa	Ponderación programa (%)	Sector DNP	Ponderación meta (%)					Código indicador	Meta	Indicador de producto (Descripción)	Unidad de medida	Formula	Variables	Unidad de medida	LB	Meta											Inversión (\$)	Corresponsable	Responsable
					2012	2013	2014	2015	2012-2015									2011	2012	2013	2014	2015	2012	2013	2014	2015	Total				
					10	8.071	7.237	5.599	5.331	6.628	31020010009	En el periodo 2012-2015 se atiende el 100% de las quejas por contaminación auditiva en los TIO	TIOS con atención de las quejas por contaminación auditiva	%	(V1/V2)100	V1 = Quejas por ruido atendidas V2 = Quejas por ruido radicadas	Número	0	100	100	100	100	80,000,000	160,964,500	167,403,080	174,099,203	582,466,783	Dagma	Dagma		
					10	5.000	5.000	5.000	5.000	5.000	31020010010	A diciembre de 2015 se ha realizado capacitación a 100 personas por comuna de los TIOS en manejo adecuado de factores de riesgo que facilitan la proliferación de vectores y roedores en los sectores recuperados.	Promover cultura ciudadana para el manejo y disposición adecuada de residuos sólidos	Número	Vi	V = Personas capacitadas en manejo adecuado de factores de riesgo que facilitan la proliferación de vectores y roedores en los sectores recuperados en las comunas de los TIOS.	Número	0	300	600	900	1,100	0	0	0	0	0	Salud	Salud		
					15	16.120	6.255	12.962	12.249	11.256	31020010011	En el periodo 2012-2015 se realiza el Mejoramiento a la infraestructura física de 4 Centros de Administración Local Integrado - CALI, en las comunas 7, 13,15 y 18.	Mejoramiento la infraestructura física de Centro de Administración Local Integrados - CALI, en las comunas 7, 13,15 y 18	Número	Vi	V = CALI's han recibido Mejoramiento a su infraestructura	Número	0	1	2	3	4	420,000,000	450,000,000	537,000,000	400,000,000	1,807,000,000	Bienestar	Bienestar		
					10	7.991	6.917	5.017	6.124	6.524	31020010012	En el periodo 2012-2015 se implementan 5 Estrategias pedagógicas para promover el manejo Adecuado de Residuos Sólidos.	Estrategias pedagogicas implementadas para promover el manejo Adecuado de Residuos Sólidos	Número	Vi	V = Estrategias ara promover el manejo Adecuado de Residuos Sólidos	Número	0	1	3	4	5	77,924,313	137,924,313	150,000,000	200,000,000	565,848,626	Dagma	Dagma		
313 Justicia y Convivencia en Comunidad	29.312	3131 Comprometidos con la seguridad	49.329	19	0.000	9.412	10.718	10.579	7.896	31030010001	A diciembre de 2015 se han reconocido y premiado 11 Iniciativas comunitarias de seguridad y convivencia	Iniciativas comunitarias de seguridad y convivencia premiadas	Número	Vi	V = Iniciativas comunitarias de seguridad y convivencia premiadas	Número	0	0	5	9	11	0	30,000,000	30,000,000	30,000,000	90,000,000	Gobierno	Gobierno			
				19	15.000	10.000	10.000	10.000	11.000	31030010002	A diciembre de 2015 se han conformado 125 Frentes de Seguridad Barrial (alarmas)	Frentes de Seguridad Barrial conformados (alarmas)	Número	Vi	V = Frentes de Seguridad Barrial conformados (alarmas)	Número	25	50	75	100	125	0	0	0	0	0	Gobierno	Gobierno			
				19	0.000	12.353	6.196	5.966	6.493	31030010003	A diciembre de 2015 se ha desarrollado una (1) Estrategia IEC para el desarme voluntario de la comunidad	Estrategia IEC para el desarme voluntario de la comunidad	Número	Vi	V = Estrategia IEC para el desarme voluntario de la comunidad	Número	0	0	1	1	1	0	50,000,000	50,000,000	50,000,000	150,000,000	Gobierno	Gobierno			
				19	15.000	12.353	6.196	5.965	9.493	31030010004	A diciembre de 2015 se han realizado 125 Operativos de control del expendio de licor a menores en establecimientos	Operativos de control del expendio de licor a menores en establecimientos	Número	Vi	V = Operativos de control del expendio de licor a menores en establecimientos	Número	25	50	75	100	125	0	50,000,000	50,000,000	50,000,000	150,000,000	Gobierno	Gobierno			
				19	0.000	12.353	6.196	5.965	6.493	31030010005	A diciembre de 2015 se han intervenido 10 Entornos de las Sedes educativas para la promoción de la convivencia y la seguridad	Entornos de las Sedes de las instituciones Educativas Oficiales intervenidos intersectorialmente como estrategia para la promoción de la convivencia, la seguridad	Número	Vi	V = Entornos de las Sedes educativas intervenidos para la promoción de la convivencia y la seguridad	Número	0	0	4	8	10	0	50,000,000	50,000,000	50,000,000	150,000,000	Gobierno Educación	Salud	Gobierno		
				5	55.000	33.529	50.694	51.525	47.625	31030010006	En el periodo 2012-2015 se Realiza un programa de cine al barrio con énfasis en valores que promuevan la convivencia y la seguridad	Programa de cine al barrio con énfasis en valores que promuevan la convivencia y la seguridad	Número	Vi	Programa de cine al barrio	Número	0	1	1	1	1	5,850,000	500,000,000	4,000,000,000	5,000,000,000	9,505,850,000	Cultura	Cultura			
							19	15.000	10.000	10.000	10.000	11.000	31030010007	A diciembre de 2015 se han realizado 48 Operativos de control a establecimientos de comercio para la prevención de la prostitución y la explotación sexual de NNA.	Operativos de control a establecimientos de comercio para la prevención de la prostitución y la explotación sexual de NNA	Número	Vi	V = Operativos de control a establecimientos de comercio para la prevención de la prostitución y la explotación sexual de NNA.	Número	0	12	24	36	48	0	0	0	0	0	Gobierno	Gobierno
		3132 Resolución Pacífica de conflictos	24.624	19	0.000	40.000	40.000	46.666	42.692	31030020001	A diciembre de 2015, se capacitan 400 Facilitadores formados en estrategias de convivencia que orienten la población vinculada a casos de violencia hacia diferentes instancias y mecanismos de resolución pacífica de conflictos	Facilitadores formados en estrategias de convivencia que orienten la población vinculada a casos de violencia hacia diferentes instancias y mecanismos de resolución pacífica de conflictos	Número	Vi	V = Facilitadores capacitados en estrategias de convivencia	Numero	0	0	50	150	400	0	0	100,000,000	200,000,000	300,000,000	S General - Desepaz	S General			
				19	0.000	0.000	40.000	26.667	21.770	31030020002	A diciembre de 2015, se realizan 4 Concursos anuales de reconocimiento a iniciativas Comunitarias que promuevan pedagogía de la convivencia y cultura de la legalidad, en convenio con universidades	Concurso anual de reconocimiento a iniciativas Comunitarias que promuevan pedagogía de la convivencia y cultura de la legalidad, en convenio con universidades	Número	Vi	V = Concurso Realizado	Numero	0	0	0	2	4	0	0	80,000,000	80,000,000	160,000,000	S General - Desepaz	S General			
				19	0.000	60.000	20.000	26.667	35.538	31030020003	A diciembre de 2015 se han realizado 3 Talleres de resolución de conflictos comunitarios en la comuna 16.	Taller de resolución de conflictos comunitarios en la comuna 16.	Número	Vi	V = Taller de resolución de conflictos comunitarios en la comuna 16.	Número	0	0	1	2	3	0	20,000,000	20,000,000	20,000,000	60,000,000	Gobierno	Gobierno			
		3133 Seguimiento y evaluación TIOS	26.047	19	100.000	51.429	46.154	32.580	57.176	31030030001	A diciembre de 2015 se han realizado 4 estudios de caracterización de conflictos y alianzas público-privadas para realizar seguimiento y evaluación a la Estrategia TIOS, con georeferenciación	Estudios de caracterización de conflictos y alianzas público-privadas para realizar seguimiento y evaluación a la Estrategia TIOS, con georeferenciación	Número	Vi	V = Estudios de caracterización de conflictos y alianzas público-privadas para realizar seguimiento y evaluación a la Estrategia TIOS, con georeferenciación	Número	0	1	2	3	4	40,000,000	50,000,000	120,000,000	70,000,000	280,000,000	S General - Desepaz	Gobierno	S General		
				14	0.000	48.571	53.846	26.452	32.471	31030030002	A diciembre de 2015, se han realizado 4 Estudios y diseños de modelos de intervención en temas priorizados para los TIOS	Estudios y diseños de modelos de intervención en temas priorizados para los TIOS	Número	Vi	V = Estudios y diseños de modelos de intervención en temas priorizados para los TIOS	Número	0	0	2	3	4	0	20,000,000	140,000,000	20,000,000	180,000,000	S General - Desepaz	Gobierno	S General		
				14	0.000	0.000	0.000	40.968	10.353	31030030003	En el periodo 2012-2015 se ha implementado un Sistema de seguimiento y evaluación de la Estrategia TIOS	Sistema de seguimiento y evaluación de la Estrategia TIOS implementado	Número	Vi	V = Sistema de seguimiento y evaluación de la Estrategia TIOS implementado	Número	0	0	0	0	1	0	0	0	220,000,000	220,000,000	S General - Desepaz	Gobierno	S General		

11,734,159,461 29,963,943,320 29,801,673,744 30,760,234,583 102,260,011,109

Municipio de Santiago de Cali
Plan indicativo 2012 - 2015
Metas de producto

6 de 34

Línea 32 CalIDA: Bienestar para todos
Ponderación línea (%) 29.701

Componente	Ponderación componente (%)	Programa	Ponderación programa (%)	Sector DNP	Ponderación meta (%)					Código indicador	Meta	Indicador de producto (Descripción)	Unidad de medida	Formula	Variables	Unidad de medida	LB	Meta										Inversión (\$)		Corresponsable	Responsable
					2012	2013	2014	2015	2012-2015									2011	2012	2013	2014	2015	2012	2013	2014	2015	Total				
321 Cali, Ciudad Educadora	24.289	3211 Todos al Aula	52.352	1	5.005	5.005	5.005	5.005	5.005	32010010001	En el periodo 2012-2015 se incrementan en 3.094 los Niños y niñas matriculados en el nivel de preescolar	Niños y niñas matriculados en el nivel de preescolar	Número	VI	V = Niños y Niñas atendidos en el Nivel Preescolar	Número	32,226	32,997	33,768	34,539	35,310	19,593,354	20,293,550	20,936,252	22,100,955	82,924,112	Educación	Educación			
				1	5.005	5.005	5.005	5.005	5.005	32010010002	En el periodo 2012-2015 se incrementan en 2.982 los Niños, niñas y adolescentes matriculados en el nivel de primaria	Niños, niñas y adolescentes matriculados en el nivel de primaria	Número	VI	V = Niñas y Niños atendidos en el nivel de Primaria	Número	177,695	178,441	179,187	179,933	180,677	19,593,354	20,293,550	20,936,252	22,100,955	82,924,112	Educación	Educación			
				1	5.005	5.005	5.005	5.005	5.005	32010010003	En el periodo 2012-2015 se incrementan en 4.771 los Niños, niñas, adolescentes y jóvenes matriculados en el nivel de secundaria	Niños, niñas, adolescentes y jóvenes matriculados en el nivel de secundaria	Número	VI	V = Niños, Niñas Adolescentes y Jóvenes atendidos en el Nivel Secundario	Número	136,515	137,708	138,901	140,094	141,286	19,593,354	20,293,550	20,936,252	22,100,955	82,924,112	Educación	Educación			
				1	5.005	5.005	5.005	5.005	5.005	32010010004	En el periodo 2012-2015 se incrementan en 9.042 los Adolescentes y jóvenes matriculados en el nivel de media	Adolescentes y jóvenes matriculados en el nivel de media	Número	VI	V = Adolescentes y jóvenes atendidos en el nivel media	Número	51,128	53,389	55,650	57,911	60,170	19,593,354	20,293,550	20,936,252	22,100,955	82,924,112	Educación	Educación			
				1	5.005	5.005	5.005	5.005	5.005	32010010005	En el periodo 2012-2015 se incrementan a 35.810 los Jóvenes y adultos vinculados al sistema educativo por ciclos acelerados	Jóvenes y adultos vinculados al sistema educativo por ciclos acelerados	Número	VI	V = Jóvenes y adultos atendidos por ciclos acelerados	Número	2,981	11,189	23,397	24,605	35,810	19,593,354	20,293,550	20,936,252	22,100,955	82,924,112	Educación	Educación			
				1	5.196	5.196	5.196	5.196	5.196	32010010006	En el periodo 2012-2015 se reducen en 1.982 los Niños, niñas y jóvenes en situación de deserción escolar en el sistema educativo regular oficial	Niños, niñas y jóvenes en situación de deserción escolar en el sistema educativo regular oficial	Número	VI	V = Niños, niñas y jóvenes en deserción escolar en el sistema educativo regular oficial	Número	9,909	9,413	8,917	8,421	7,927	824,581,978	854,049,568	881,097,530	930,113,819	3,489,842,895	Educación	Educación			
				1	6.578	6.578	6.578	6.578	6.578	32010010007	En el periodo 2012-2015 se hay 304 Aulas nuevas en las Instituciones Educativas Oficiales construidas con normas NTC	Aulas nuevas en las Instituciones Educativas Oficiales construidas con normas NTC	Número	VI	V = Aulas Nuevas Construidas en las IEO	Número	11	87	130	176	315	6,645,445,608	6,882,929,902	4,412,000,000	7,495,944,568	25,436,320,078	Educación	Educación			
				1	5.424	5.424	5.424	5.424	5.424	32010010008	En el periodo 2012-2015 se hace el Mantenimiento de 300 aulas existentes en las Instituciones Educativas Oficiales bajo normas NTC	Mantenimiento de aulas existentes en las Instituciones Educativas Oficiales bajo normas NTC	Número	VI	V = Mantenimiento de aulas de las IEO	Número	67	142	145	165	367	1,785,986,502	1,849,811,228	1,842,000,000	2,014,561,041	7,492,358,771	Educación	Educación			
				1	5.432	5.432	5.432	5.432	5.432	32010010009	En el periodo 2012-2015 se hace el Mantenimiento y adecuación de 120 ambientes escolares	Mantenimiento, adecuación de ambientes escolares	Número	VI	V= Ambientes escolares con mantenimiento o adecuaciones realizadas.	Número	83	94	163	183	203	1,820,683,659	1,600,000,000	4,550,000,000	4,600,000,000	12,570,683,659	Educación	Educación			
				1	5.316	5.316	5.316	5.316	5.316	32010010010	En el periodo 2012-2015 se hace Dotación a 88 Instituciones Educativas	Dotación de Instituciones Educativas	Número	VI	V = Instituciones Educativas Oficiales Dotadas	Número	3	20	40	60	91	1,330,753,367	1,378,309,700	1,421,961,110	1,501,066,153	5,632,090,330	Educación	Educación			
				1	7.800	7.800	7.800	7.800	7.800	32010010011	En el periodo 2012-2015 hay 91 Instituciones educativas administrando fondos de servicios educativos	Instituciones educativas administrando fondos de servicios educativos	Número	VI	IEO administrando fondos de servicios educativos	Número	91	91	91	91	91	11,789,581,804	12,210,899,000	12,597,621,201	13,298,438,794	49,896,540,799	Educación	Educación			
				1	23.554	23.554	23.554	23.554	23.554	32010010012	En el periodo 2012-2015 se realizan Pagos al 100% del personal docente, administrativo y contratos de cobertura educativa	Pago a personal docente, administrativo y contratos de cobertura educativa	%	(V1/V2)100	V1 = Pago salarios y contratos cobertura ejecutado V2 = Pago salarios y contratos cobertura programado	Millones de \$ Millones de \$	100	100	100	100	100	393,900,626,426	407,977,216,260	420,897,955,932	444,312,907,648	1,667,088,706,266	Educación	Educación			
				1	5.000	5.000	5.000	5.000	5.000	32010010013	En el periodo 2012-2015 hay 250 Establecimientos de educación para el trabajo y el desarrollo humano con regulación por parte de la SEM	Establecimientos de educación para el trabajo y el desarrollo humano con regulación por parte de la SEM	Número	VI	Establecimientos ETDH con regulación	Número	0	20	100	150	250	0	0	0	0	0	Educación	Educación			
				1	5.168	5.168	5.168	5.168	5.168	32010010014	En el periodo 2012-2015 se benefician 18 Instituciones educativas oficiales con desayunos escolares	Instituciones educativas oficiales beneficiadas con desayunos escolares	Número	VI	V = IEO beneficiadas con desayunos escolares	Número	18	18	18	18	18	707,065,525	732,333,500	755,526,684	797,557,348	2,992,483,057	Educación	Educación			
				1	5.507	5.507	5.507	5.507	5.507	32010010015	En el periodo 2012-2015 se realiza el 100% del Pago de servicios públicos y arrendamientos de sedes educativas oficiales	Pago de servicios públicos y arrendamientos de sedes educativas oficiales	%	(V1/V2)100	V1 = Pago servicios y arrendamientos ejecutado V1 = Pago servicios y arrendamientos programado	Millones de \$ Millones de \$	100	100	100	100	100	2,135,863,484	2,212,191,553	2,282,252,208	2,409,216,059	9,039,523,305	Educación	Educación			
		3212 Tecnología Digital en el Aula	16.297	1	50.572	50.572	50.572	50.572	50.572	32010020001	En el periodo 2012-2015 se dotan 150,000 Computadores para uso en el aula (por fuera de la sala de sistemas) de los estudiantes de las instituciones educativas oficiales	Computadores para uso en el aula de los estudiantes de las instituciones educativas oficiales.	Número	VI	V = Computadores Para uso en el aula de las IEO	Numero	nd	37,500	75,000	112,500	150,000	5,361,644,879	5,553,250,758	5,729,123,587	6,047,840,156	22,691,859,380	Educación	Educación			
				1	15.268	15.268	15.268	15.268	15.268	32010020002	En el periodo 2012-2015 hay 9,235 Computadores de las instituciones educativas oficiales en las salas de sistemas con licenciamiento de software	Computadores de las instituciones educativas oficiales en las salas de sistemas con licenciamiento de software	Número	VI	V = Computadores de las IEO con Licencias de Software	Numero	6,161	6,932	6,932	8,474	9,235	15,043,352	15,580,947	42,620,710	46,448,225	119,693,234	Educación	Educación			
				1	17.055	17.055	17.055	17.055	17.055	32010020003	En el periodo 2012-2015 se capacitan 3,356 Docentes de las Instituciones Educativas Oficiales en uso de TIC's como herramienta para mejorar el aprendizaje de los estudiantes en el aula	Docentes de las Instituciones Educativas Oficiales capacitados en uso de TIC's	Número	VI	V = Docentes de las IEO Capacitados en TICs	Numero	3,356	4,195	4,195	4,386	6,712	115,295,749	119,416,004	123,197,938	180,000,000	537,909,692	Educación	Educación			
				1	17.105	17.105	17.105	17.105	17.105	32010020004	En el periodo 2012-2015 se Adecuan 151 salas de sistemas en instituciones educativas	Adecuación de salas de sistemas en instituciones educativas	Número	VI	V = Salas de Sistemas de IEO Adecuadas	Numero	105	169	179	219	256	118,092,617	122,312,822	126,186,499	133,206,374	499,798,312	Educación	Educación			
				1	0.000	43.039	42.277	40.961	35.680	32010030001	En el periodo 2012-2015 se Establecen 3 convenios y alianzas con instituciones de educación superior en formación para el trabajo y el desarrollo humano	Convenios y alianzas establecidos con instituciones de educación superior en formación para el trabajo y el desarrollo humano	Número	VI	V = Convenios y alianzas establecidos con instituciones de educación superior	Número	7	7	8	9	10	0	1,652,680,020	1,652,680,020	1,652,680,020	1,652,680,020	4,958,040,060	Educación Cultura	Educación		
				1	5.000	5.000	5.000	5.000	5.000	32010030002	En el periodo 2012-2015 hay 50 Establecimientos Educativos Oficiales acompañados por tutores para el mejoramiento del aprendizaje de los estudiantes	Establecimientos Educativos Oficiales acompañados por tutores para el mejoramiento del aprendizaje de los estudiantes	Número	VI	V = IEO acompañados por Tutores	Numero	0	13	51	51	51	0	0	0	0	0	Educación	Educación			

Municipio de Santiago de Cali
Plan indicativo 2012 - 2015
Metas de producto

7 de 34

Componente	Ponderación componente (%)	Programa	Ponderación programa (%)	Sector DNP	Ponderación meta (%)					Código indicador	Meta	Indicador de producto (Descripción)	Unidad de medida	Formula	Variables	Unidad de medida	LB	Meta												Inversión (\$)	Corresponsable	Responsable		
					2012	2013	2014	2015	2012-2015																									
																		2011	2012	2013	2014	2015	2012	2013	2014	2015	Total							
	3213 Excelencia en el Aula, Calidad para Todos	15.759	1	14.500	8.259	8.370	8.561	9.326	3201030003	En el periodo 2012-2015 hay 50 Instituciones Educativas Oficiales acompañadas en el desarrollo de competencias ciudadanas en los diversos ambientes educativos	Instituciones Educativas Oficiales acompañadas en el desarrollo de competencias ciudadanas	Número	VI	V = IEO con acompañamiento en desarrollo de competencias Ciudadanas	Número	0	13	35	45	50	306,212,729	506,500,000	600,000,000	345,402,517	1,758,115,246	Educación	Educación							
			1	57.052	23.890	24.477	20.490	24.560	3201030004	En el periodo 2012-2015 se implementa un Sistema de evaluación de la calidad educativa de las Instituciones Educativas	Sistema de evaluación de la calidad educativa de las Instituciones Educativas implementado	Número	VI	V = Sistema de evaluación de la Calidad Educativa implementado	Número	0	1	1	1	1	1,627,187,812	1,685,337,644	1,738,712,705	1,835,438,939	6,886,677,100	Educación	Educación							
			1	8.404	6.939	6.965	7.010	7.190	3201030005	En el periodo 2012-2015 se implementa un Sistema de monitoreo y evaluación de la educación municipal	Sistema de monitoreo y evaluación de la educación municipal implementado	Número	VI	V = Sistema de Monitoreo y evaluación de Educación	Número	0	1	1	1	1	71,893,423	74,462,635	76,820,885	81,094,504	304,271,447	Educación	Educación							
			1	0.000	0.000	0.000	5.000	5.000	3201030006	En el periodo 2012-2015 se establece 1 Alianza y/o convenio para la formación de docentes de las Instituciones Educativas Oficiales en programas de postgrado	Alianzas y/o convenios para la formación de docentes en programas de postgrado	Número	VI	V= Alianzas y convenios para docentes en programas de Postgrado	Número	0	0	0	0	1	0	0	0	0	0	0	Educación	Educación						
			1	10.044	7.873	7.911	7.978	8.244	3201030007	En el periodo 2012-2015 se establece una Alianzas público – privadas para la promoción de la educación técnica, tecnológica y/o superior en el Distrito de Aguablanca	Alianzas público – privadas para la promoción de la educación técnica, tecnológica y/o superior en el Distrito de Aguablanca	Número	VI	V: Alianzas Publico-privadas para la Promoción de la Educación Superior en el Distrito de aguablanca	Número	0	1	1	1	1	106,508,775	110,315,015	113,808,719	120,140,006	450,772,515	Educación	Educación							
			1	5.000	5.000	5.000	5.000	5.000	3201030008	En el periodo 2012-2015 hay 32 Instituciones Educativas Oficiales con reformulación de PEI	Instituciones Educativas Oficiales con reformulación de PEI	Número	VI	V = IEO con PEI reformulado	Número	0	5	5	30	32	0	0	447,000,000	305,100,000	752,100,000	Educación	Educación							
	3214 Leer es una nota	15.592	5	0.000	0.000	20.797	17.817	17.769	3201040001	En el periodo 2014-2015 se Formula e implementa la política pública de lectura y bibliotecas	Formulación e implementación de una política pública de lectura y bibliotecas	Número	VI	Formulación e implementación de una política pública de lectura y bibliotecas	Número	0	0	0	1	1	0	0	200,000,000	100,000,000	300,000,000	Cultura	Cultura							
			5	100.000	47.955	16.449	16.408	21.000	3201040002	A diciembre de 2015, está ajustado el Plan de lectura y escritura	Plan de lectura y escritura ajustado	%	(V1/V2)100	V1 = Líneas del plan ajustadas V2 =Total de líneas que integran el plan	Número	50.0	86.0	93.0	96.5	100.0	450,000,000	100,000,000	50,000,000	50,000,000	650,000,000	Cultura	Cultura							
			5	0.000	52.045	41.957	45.141	42.539	3201040003	En el periodo 2012-2015 se benefician 1,395,000 Personas con los programas de fomento a la lectura y la escritura a través de la red de bibliotecas públicas comunitarias, centros culturales y espacios no convencionales	Personas beneficiadas por los programas de fomento a la lectura y la escritura a través de la red de bibliotecas públicas comunitarias, centros culturales y espacios no convencionales	Número	VI	Personas beneficiadas por los programas de fomento a la lectura y la escritura	Número	867,723	867,723	1,268,428	1,751,428	2,262,723	0	2,984,143,000	3,295,119,200	2,500,000,000	8,779,262,200	Cultura	Cultura							
			5	0.000	0.000	20.797	20.634	18.692	3201040004	En el periodo 2012-2015 se benefician 100,000 Niñas y niños en edad escolar con los programas de fomento a la lectura y la escritura a través de la red de bibliotecas	Niñas y niños en edad escolar beneficiada por los programas de fomento a la lectura y la escritura a través de la red de bibliotecas	Número	VI	NN en edad escolar beneficiados por los programas de fomento a la lectura y la escritura	Número	40,000	40,000	40,000	80,000	140,000	0	0	104,184,600	120,000,000	224,184,600	Cultura	Cultura							
		3221 Aseguramiento universal	47.675	2	10.165	10.092	10.092	10.092	10.099	32020010001	A diciembre de 2015 Lograr que, por lo menos, 2,900 personas pertenecientes a grupos poblacionales seleccionados participen de acciones de promoción de la afiliación al régimen subsidiado	Personas pertenecientes a grupo poblacionales seleccionados participando en acciones de promoción de la afiliación al régimen subsidiado	Número	VI	V = Personas participando en acciones de promoción de la afiliación al régimen subsidiado.	Número	1,676	1,900	2,200	2,500	2,900	245,469,650	400,580,816	412,598,240	424,976,188	1,483,624,894	Salud	Salud						
				2	10.000	10.000	10.000	10.000	10.000	32020010002	Al 2015 el 85% de las víctimas de la violencia incluidas en el registro unico de victimas, que tengan documento de identidad y que se localicen en el Municipio de Cali están afiliadas al SGSSS	Personas víctimas del conflicto interno afiliadas al Sistema de Seguridad Social de Salud, con documento de identidad incluida en el Registro Único de Víctimas en el reporte del año anterior	%	(V1/V2)100	V1= Personas víctimas del conflicto interno afiliadas al SGSSS, con documento de identidad incluida en el Registro Único de Víctimas en el reporte del año anterior V2= total de Personas víctimas del conflicto interno con documento de identidad incluida en el Registro Único de Víctimas en el reporte del año anterior	Número	70	72	75	80	85	0	0	0	0	0	0	Salud	Salud					
				2	10.000	10.000	10.000	10.000	10.000	32020010003	A diciembre de 2015, lograr que las EPS cumplan, por lo menos, el 85% de sus planes de afiliación	Cumplimiento de la meta del plan de afiliación de cada EPS-S.	%	(V1/V2)100	V1 = Total de personas afiliadas por todas las EPS-S V2= Población meta a afiliar por todas las EPS-S	Número	0	85	85	85	85	0	0	0	0	0	0	Salud	Salud					
				2	44.832	43.716	43.710	43.703	43.822	32020010004	A diciembre de 2015 a la población afiliada al régimen subsidiado se la ha garantizado la continuidad	Continuidad de la afiliación al régimen subsidiado	Número	VI	V = Total de personas afiliadas al Régimen Subsidiado	Número	668,005	681,000	713,446	714,500	715,500	141,062,157,363	408,380,638,152	420,632,057,297	433,251,019,015	1,403,325,871,827	Salud	Salud						
				2	14.021	15.833	15.832	15.832	15.652	32020010005	A diciembre de 2015 Lograr que, por lo menos, el 75% de la población pobre no asegurada del Municipio cuente con atención en salud.	Población pobre no asegurada atendida en la baja complejidad	%	(V1/V2)100	V1= Total de personas pobres no asegurada atendidas en la baja complejidad V2= Total de población pobre no asegurada	Número	68	75	75	75	75	5,980,690,601	25,416,578,780	26,179,076,143	26,964,448,428	84,540,793,952	Salud	Salud						
				2	10.982	10.359	10.366	10.373	10.427	32020010006	En el periodo 2012-2015 se incrementa a 5,712 los creadores y gestores culturales afiliados al sistema social de salud	Afiliación al sistema social de salud para creadores y gestores culturales	Número	VI	V = Creadores y gestores culturales afiliados al sistema social de salud	Número	3,700	4,834	5,181	5,134	5,712	1,460,293,566	1,564,993,000	1,643,242,000	1,725,404,000	6,393,932,566	Cultura	Cultura						
				2	5.150	5.349	5.331	5.331	5.316	32020020001	a diciembre de 2015 se captará al menos el 75% de las gestantes en el primer trimestre, para ingreso a control prenatal	Gestantes que ingresaron a control prenatal en el primer trimestre	%	(V1/V2)100	V1= Gestantes que ingresaron a control prenatal en el primer trimestre V2= total de gestantes	Número	45	50	62	65	75	13,080,014	76,300,224	78,589,231	80,946,908	248,916,376	Salud	Salud						
				2	5.150	5.376	5.357	5.357	5.340	32020020002	a diciembre de 2015 se logrará adherencia a control prenatal en el 95% de las gestantes	Gestantes que asisten a 4 controles prenatales o más	%	(V1/V2)100	V1=Gestantes que asisten a 4 controles prenatales o más V2= total de gestantes	Número	91	92	94	95	95	13,080,014	82,234,551	84,701,588	87,242,635	267,258,788	Salud	Salud						
				2	5.922	5.687	5.653	5.653	5.692	32020020003	a diciembre de 2015 el 80% de los pacientes de TB Pulmonar se habrán diagnosticado oportunamente	Pacientes con diagnóstico oportuno de TB Pulmonar (No hospitalario y/o antes de 45 días)	%	(V1/V2)100	V1= Pacientes nuevos con diagnóstico de TB Pulmonar No hospitalario y/o antes de 45 días	Número	63	63	70	75	80	80,264,042	150,264,339	154,772,269	159,415,437	544,716,087	Salud	Salud						

Municipio de Santiago de Cali
Plan indicativo 2012 - 2015
Metas de producto

Componente	Ponderación componente (%)	Programa	Ponderación programa (%)	Sector DNP	Ponderación meta (%)					Código indicador	Meta	Indicador de producto (Descripción)	Unidad de medida	Formula	Variables	Unidad de medida	LB	Meta										Inversión (\$)	Corresponsable	Responsable		
					2012	2013	2014	2015	2012-2015									Inversión (\$)														
																		2011	2012	2013	2014	2015	2012	2013	2014	2015	Total					
322 Cali Vital	18.460	3222 Servicios individuales y colectivos eficientes	19.876								Diagnosticar oportunamente	Unidad			V2= total de pacientes nuevos con TB	Número																
				2	6.536	5.125	5.119	5.119	5.278	32020020004	A diciembre de 2015 el 60% de los pacientes de TB tendrán diagnóstico oportuno de coinfección y resistencia a fármacos	Pacientes con TB Pulmonar con diagnóstico oportuno de coinfección y resistencia a fármacos (una semana)	%	(V1/V2)/100	V1= Pacientes nuevos con prueba de VIH y Prueba de Susceptibilidad a Fármacos en la primera semana de tratamiento V2= total de pacientes nuevos con TB	Número	17	20	50	60	60	133,773,404	27,410,983	28,233,312	29,080,312	218,498,011	Salud	Salud				
				2	5.614	5.209	5.199	5.199	5.248	32020020005	A diciembre de 2015 el 75% de Pacientes inmunosuprimidos (VIH, diabéticos, etc) se les ha realizado prueba cutánea de tuberculina	Pacientes inmunosuprimidos (VIH, diabetes, etc.) con prueba cutánea de tuberculina PPD	%	(V1/V2)/100	V1= Pacientes inmunosuprimidos (VIH, diabetes, etc.) con prueba cutánea de tuberculina PPD V2= total de pacientes Pacientes inmunosuprimidos (VIH, diabetes, etc.)	Número	nd	LB	25	50	75	53,509,362	45,780,134	47,153,538	48,568,144	195,011,178	Salud	Salud				
				2	0.000	5.853	5.810	5.810	5.732	32020020006	Disminuir en el cuatrienio un 50% de los PQR recibidos en la SSPM- SAC, relacionados con el acceso a los servicios de salud de los usuarios de la red de salud pública.	Peticiones, quejas y reclamos con gestión efectiva por limitación en el acceso a los servicios de salud en la red pública de salud de Santiago de Cali	%	(V1/V2)/100	V1 = Peticiones, quejas y reclamos relacionados con el acceso a los servicios de salud de los usuarios de la red de salud pública V2= total de Peticiones, quejas y reclamos de los usuarios de la red de salud pública	Número	nd	LB=42.86	38.6	30.0	21.5	0	186,391,543	191,983,289	197,742,788	576,117,620	Salud	Salud				
				2	0.000	4.057	4.004	4.004	3.908	32020020007	Disminuir en el cuatrienio un 50% de los PQR recibidos en la SSPM SAC, relacionados con el acceso a los servicios de salud de los usuarios del régimen subsidiado y contributivo.	Peticiones, quejas y reclamos con gestión efectiva por limitación en el acceso a los servicios de salud de los usuarios afiliados al régimen subsidiado y contributivo en Santiago de Cali	%	(V1/V2)/100	V1= Peticiones, quejas y reclamos relacionados con el acceso a los servicios de salud de los usuarios del régimen subsidiado y contributivo V2 = total de Peticiones, quejas y reclamos de los usuarios del régimen subsidiado y contributivo	Número	nd	LB=75.43	67.9	52.8	37.7	0	231,151,580	238,086,127	245,228,711	714,466,419	Salud	Salud				
				2	9.435	4.602	6.977	6.977	6.589	32020020008	establecer 10 equipos operativos que implementan la estrategia de atención primaria en salud	Grupos operativos que implementan la estrategia de atención primaria en salud	Número	VI	V = Grupos operativos implementando la estrategia de atención primaria	Número	0	10	10	10	10	821,660,072	1,005,827,224	1,654,002,041	1,703,622,102	5,185,111,439	Salud	Salud				
				2	0.000	5.677	5.643	5.643	5.581	32020020009	A diciembre de 2015 las ESE Municipales cuentan con proyecto de reestructuración elaborado que incluye un diagnóstico social, económico, de eficiencia y conveniencia de las ESES	Evaluación social, económica, de eficiencia y conveniencia de las ESES, para definir la continuidad del modelo actual	Número	VI	V = Informe diagnóstico consolidado	Número	0	0	1	1	1	0	147,928,388	152,366,240	156,937,227	457,231,854	Salud	Salud				
				2	0.000	4.601	6.977	6.977	5.545	32020020010	A diciembre de 2015 se ha implementado la Estrategia de Atención Primaria en Salud en sus componentes de análisis de situación de salud, intersectorialidad, participación comunitaria y vigilancia en salud pública.	Estrategia de Atención Primaria en Salud implementada	Número	VI	V = Documento escrito donde se evalúa la implementación con sus componentes en los territorios	Número	0	0	1	1	1	0	1,005,827,224	1,654,002,041	1,703,622,102	4,363,451,367	Salud	Salud				
				2	0.000	12.902	12.003	12.003	12.371	32020020011	A diciembre de 201 lasEse/s municipales han mejorado su capacidad resolutiva	Ese/s con adecuada capacidad resolutiva	Número	VI	V = ESEs que han mejorado la capacidad resolutiva	Número	0	0	1	3	5	0	3,913,370,000	4,030,771,100	4,151,694,233	12,095,835,333	Salud	Salud				
				2	25.824	18.815	16.113	16.113	16.831	32020020012	a diciembre de 2015 se ha incrementado el cumplimiento de las intervenciones de las 10 prioridades en Salud Pública contempladas en la línea de Promoción de la Salud y la a diciembre de 2015 se ha incrementado el seguimiento a la aplicación de la política de prestación de servicios a 20 IPS	Prioridades en salud pública mejoradas	%	(V1/V2)/100	V1 = Total cumplimiento de las intervenciones de las 10 prioridades en Salud Pública V2= total de prioridades en salud	Número	55	58	65	70	76	4,426,324,016	11,764,230,005	12,117,156,905	12,480,671,612	40,788,382,538	Salud	Salud				
				2	7.055	3.807	3.716	3.716	2.332	32020020013	En el periodo 2012-2015 se Mantiene el índice adiccio por debajo de 5%	IPS's con seguimiento a la política de prestación de servicios de salud	Número	VI	V = Total de IPS con seguimiento a la aplicación de la política de prestación de servicios	Número	0	5	8	10	20	614,413,267	395,037,216	406,888,332	419,094,982	1,835,433,798	Salud	Salud				
				2	15.844	6.422	6.099	6.099	7.267	32020020014	A diciembre de 2015 se ha incrementado al 90% la cobertura de vacunación antirrábica en caninos y felinos	Cobertura de vacunación antirrábica canina y felina	%	(V1/V2)/100	V1= Depósitos positivos a larvas de zancudo V2=Total de depósitos V1= caninos y felinos con vacunación antirrábica V2 = Total de caninos y felinos	Número	3.5	<4.0	<4.0	<4.0	<4.0	1,379,886,420	1,403,795,556	1,445,909,423	1,489,286,705	5,718,878,104	Salud	Salud				
				2	13.470	6.518	5.999	5.999	6.970	32020020015	A diciembre de 2015 las instituciones educativas públicas ofrecen alimentos sanos de acuerdo al decreto 0666 de 2009	Sedes educativas oficiales con tiendas escolares que ofrecen alimentos de alto valor nutricional.	Número	VI	V1= Sedes educativas oficiales con tiendas escolares que ofrecen alimentos de alto valor nutricional V1= escolares de básica primaria de las sedes intervenidas con proyectos pedagógicos con enfoque de competencias que consumen frutas y verduras V2= total de escolares de básica primaria de las sedes intervenidas con proyectos pedagógicos con enfoque de competencias	Número	65	100	130	165	336	64,958,262	95,446,880	98,310,286	101,259,595	359,975,023	Salud Educación	Salud				
				2	7.098	5.998	6.472	6.437	6.385	32020030002	A diciembre de 2015 se ha incrementado en un 10% el Consumo de frutas y verduras en los escolares de básica primaria de las sedes intervenidas con proyectos pedagógicos con enfoque de competencias.	Consumo de frutas y verduras en los escolares de básica primaria de las 178 sedes intervenidas con proyectos pedagógicos con enfoque de competencias.	Prevalencia (%)	(V1/V2)/100		Número	nd	LB	LB+5%	LB+7%	LB+10%	90,941,566	106,550,830	109,747,355	113,039,776	420,279,526	Salud Educación	Salud				
				2	0.000	5.000	0.000	0.000	1.000	32020030003	A junio de 2013 se cuenta con lineamientos para la práctica de la actividad física con enfoque de estilos de vida saludable	Construcción de lineamientos para la práctica de la actividad física con enfoque de estilos de vida saludable	Número	VI	V = Documento publicado y socializado	Número	0	0	1	0	0	0	0	0	0	0	Salud	Salud				
				4	0.000	5.000	0.000	0.000	1.319	32020030004	Formular una política pública para el deporte	Política pública en deporte y recreación formulada con participación de la ciudadanía	Número	VI	V = Política pública en deporte y recreación formulada	Número	0	0	1	0	0	0	0	0	0	0	Deporte	Deporte				
				4	11.495	10.426	11.090	10.259	11.199	32020030005	beneficiar 56,740 niños mediante programas de iniciación y formación deportiva en comunas	Niños y jóvenes beneficiados con programas de iniciación y formación deportivas en comunas	Número	VI	V = NI beneficiados con programas de iniciación y formación deportivas en comunas	Número	nd	9,000	34,080	47,740	56,740	281,556,274	3,737,920,306	2,537,569,249	1,200,000,000	7,757,045,829	Deporte	Deporte				

Municipio de Santiago de Cali
Plan indicativo 2012 - 2015
Metas de producto

Componente	Ponderación componente (%)	Programa	Ponderación programa (%)	Sector DNP	Ponderación meta (%)					Código indicador	Meta	Indicador de producto (Descripción)	Unidad de medida	Formula	Variables	Unidad de medida	LB	Meta										Inversión (\$)		Corresponsable	Responsable
					2012	2013	2014	2015	2012-2015									2011	2012	2013	2014	2015	2012	2013	2014	2015	Total				
3223 Estilos de Vida Saludable	16.880	4	13.708	10.703	13.408	12.716	12.671	32020030006	beneficiar 139.877 deportistas con eventos deportivos en el periodo de gobierno	Deportistas beneficiados en eventos y actividades deportivas	Número	VI	V = Deportistas beneficiados en eventos y actividades deportivas	Número	27,000	27,750	133,341	138,677	139,877	594,211,437	1,350,000,000	560,000,000	1,000,000,000	3,504,211,437	Deporte	Deporte					
		4	0.000	0.000	5.363	7.629	2.637	32020030007	beneficiar 4 mil niños mediante programas de iniciación y formación deportiva en corregimientos	Niños y jóvenes beneficiados con programas de iniciación y formación deportivas en Corregimientos	Número	VI	V = NJ beneficiados con programas de iniciación y formación deportivas en Corregimientos	Número	nd	0	0	1,600	4,000	0	0	300,000,000	400,000,000	700,000,000	Deporte	Deporte					
		4	0.000	0.000	5.363	7.629	2.637	32020030008	Capacitar a mil personas del sector deportivo en el periodo de gobierno	Líderes, entrenadores, autoridades y dirigentes deportivos beneficiados con capacitaciones	Número	VI	V = Líderes, entrenadores, autoridades y dirigentes deportivos beneficiados con capacitaciones	Número	nd	0	0	500	1,000	0	0	400,000,000	400,000,000	800,000,000	Deporte	Deporte					
		4	12.683	19.354	13.409	12.716	15.739	32020030009	Realizar 24 juegos deportivos en el periodo de gobierno (LGTB, corregimientos, afro-descendientes, reclusorios, reclusadores)	Juegos deportivos realizados anualmente	Número	VI	V = Juegos deportivos realizados	Número	nd	4	14	20	24	549,751,384	2,974,405,977	982,233,898	1,000,000,000	5,506,391,259	Deporte	Deporte					
		4	0.000	0.000	6.704	6.358	3.296	32020030010	Fomentar la recreación en 15 parque para beneficiar a 600 mil personas en el periodo de gobierno	Participantes de programas realizados en 15 parques recreativos del municipio	Número	VI	V = Participantes de programas realizados en 15 parques recreativos del municipio	Número	0	0	0	300,000	600,000	0	0	500,000,000	500,000,000	1,000,000,000	Deporte	Deporte					
		4	32.674	23.406	18.521	16.789	22.962	32020030011	Fomentar la recreación mediante el programa de la ciclovida beneficiando mínimo a 200 mil personas por año	Beneficiarios de la ciclovida	Número	VI	V = Beneficiarios de la ciclovida	Número	100,000	200,000	200,000	200,000	200,000	2,500,000,000	2,500,000,000	2,500,000,000	2,500,000,000	10,000,000,000	Deporte	Deporte					
		4	15.843	8.585	7.682	7.543	9.415	32020030012	Fomentar la recreación mediante 23 eventos recreativos en comunas	Eventos deportivos y recreativos en diferentes disciplinas dirigido a población joven y adulta en las comunas 2, 4, 5, 8, 9, 10, 11, 12, 17 y 19	Número	VI	V = Eventos deportivos y recreativos encomunas TIO	Número	0	2	11	17	23	253,272,178	408,316,941	555,569,996	200,000,000	1,417,159,115	Deporte	Deporte					
		4	0.000	5.634	5.670	5.636	4.553	32020030013	Fomentar la recreación mediante 4 eventos con énfasis en prevención de sustancias y violencia familiar	Eventos deportivos y recreativos con disciplinas deportivas que involucre a niños y jóvenes con enfoque de prevención de sustancias psicoactivas, la violencia familiar y el ejercicio no responsable de la sexualidad en los corregimientos	Número	VI	V = Eventos deportivos recreativos con enfoque de prevención en los corregimientos ejecutados	Número	0	0	2	3	4	0	67,775,599	245,077,782	50,000,000	362,853,381	Deporte	Deporte					
3224 Seguridad Alimentaria	15.569	8	87.484	53.835	29.172	36.299	49.542	32020040001	En el epríodo 2012-2015 se brinda asistencia técnica para la producción de sistemas agrarios sostenibles a 800 Pequeños productores de los corregimientos	Pequeños productores de los corregimientos con asistencia técnica para la producción de sistemas agrarios sostenibles	Número	VI	V = Pequeños productores han recibido asistencia técnica	Número	200	400	600	800	1,000	726,490,000	1,298,821,197	1,363,762,257	1,431,950,370	4,821,023,824	Bienestar	Bienestar					
		2	6.258	16.306	11.998	16.447	12.379	32020040002	a diciembre de 2015 se ha incrementado de 75 a 178 el número de sedes educativas que reportan información requerida para el SISVAN escolar	Sedes educativas oficiales en las que se implementa el Sistema de Vigilancia Nutricional Escolar	Número	VI	V = Total de Sedes educativas oficiales en las que se implementa el Sistema de Vigilancia Nutricional Escolar	Número	75	75	135	155	178	51,966,609	53,791,166	55,404,901	57,067,048	218,229,725	Salud	Salud					
		2	6.258	16.484	11.956	16.416	12.384	32020040003	A diciembre de 2015 se ha incrementado de 30 a 75 IPS como unidades generadoras de datos para el SISVAN materno infantil	Instituciones Prestadoras de Salud de la red pública en la que se implementa el Sistema de Vigilancia Nutricional Materno Infantil	Número	VI	V = Total de IPS generadoras de datos para el SISVAN materno infantil	Número	30	30	50	63	75	51,966,609	56,672,740	54,252,922	55,880,510	218,772,781	Salud	Salud					
		8	0.000	0.000	33.268	30.838	19.234	32020040004	A diciembre de 2015 se apoyan 3 Estrategias de aseguramiento y sostenibilidad para la comercialización de los productos de los pequeños productores de los corregimientos	Estrategias de aseguramiento y sostenibilidad para la comercialización de los productos de los pequeños productores de los corregimientos	Número	VI	V = Estrategias comercializacacion productos corregimientos	Número	0	0	0	1	3	0	0	1,200,000,000	2,400,000,000	3,600,000,000	Bienestar	Bienestar					
		17	0.000	13.375	13.606	0.000	6.461	32020040005	A diciembre de 2014 está Formulada la Política Pública de Seguridad Alimentaria	Formulación de la Política Pública de Seguridad Alimentaria	%	VI	V= Avance en la formulación de la Política S A	Número	50	50	75	100	-	0	217,600,000	100,000,000	0	317,600,000	Bienestar	Bienestar					
3231 Atención Integral a la Primera Infancia	18.327	1	47.648	35.421	26.692	27.234	34.551	32030010001	En el periodo 2012-2015 se incrementa en 3.630 los Niños y niñas matriculados en educación inicial (pre-jardín y jardín) para primera infancia, en coordinación con los programas correspondientes del orden nacional (De Cero a Siempre, PAIP, entre otros) y departamental	Niños y niñas matriculados en educación inicial para primera infancia	Número	VI	V = Niñas y Niños matriculados en educacion inicial	Número	17,789	18,697	19,605	20,513	21,419	1,648,983,870	4,000,000,000	6,900,000,000	7,000,000,000	19,548,983,870	Educación	Educación					
		14	0.000	16.681	11.310	10.967	10.456	32030010002	En el periodo 2012-2015 hay 29,000 Madres gestantes capacitadas sobre desarrollo infantil educación inicial y pautas de crianza humanizada	Madres gestantes capacitadas sobre desarrollo infantil educación inicial y pautas de crianza humanizada	Número	VI	V = Madres gestantes capacitadas	Número	0	0	9,700	19,400	29,000	0	533,320,000	540,000,000	550,000,000	1,623,320,000	Bienestar Salud	Bienestar					
		14	0.000	5.000	5.000	5.000	5.000	32030010003	En el periodo 2012-2015, 71,000 Niños y niñas de primera infancia acceden al derecho a la identidad	Niños y niñas de primera infancia acceden al derecho a la identidad	Número	VI	V = Niños y niñas de primera infancia acceden al derecho a la identidad	Número	29,000	29,000	58,000	87,000	100,000	0	0	0	0	0	0	Bienestar	Bienestar				
		4	0.000	0.000	6.325	6.270	3.767	32030010004	Fomentar la recreación mediante ocho eventos para madres comunitarias	Actividades recreativas para estimulación adecuada dirigido a madres comunitarias	Número	VI	V = Actividades recreativas para estimulación adecuada dirigido a madres comunitarias	Número	0	0	0	4	8	0	0	50,000,000	50,000,000	100,000,000	Deporte	Deporte					
		4	7.148	4.692	10.600	10.157	7.504	32030010005	Adecuar 37 escenarios deportivos para la primera infancia en el periodo de gobierno	Espacios deportivos y recreativos dotados y con oportunidades para el juego, para la primera infancia en comunas y corregimientos	Número	VI	V = Espacios deportivos y recreativos dotados para la primera infancia en comunas y corregimientos	Número	0	3	8	22	37	28,000,000	150,000,000	400,000,000	400,000,000	978,000,000	Deporte	Deporte					
		5	0.000	4.066	4.770	5.587	4.067	32030010006	En el periodo 2012-2015, 6,000 Niños y niñas de primera infancia participan en procesos de promoción de los derechos culturales a través de lenguajes expresivos y estéticos	Niños y niñas de primera infancia participan en procesos de promoción de los derechos culturales	Número	VI	NN de primera infancia participan en procesos de promoción de los derechos culturales	Número	1,000	1,000	1,500	3,500	7,500	0	130,000,000	140,595,000	180,000,000	450,595,000	Cultura	Cultura					
		2	7.807	7.204	6.924	6.899	6.994	32030010007	Todas las IPS que atienden partos en el municipio de Cali, en un periodo de 4 años implementan la estrategia IAM	IPS que trabajan con decálogo de IAM (Instituciones Amigas de la Mujer y la Infancia)	Número	VI	V1= IPS que trabajan con decálogo de IAM	Número	6	6	10	15	20	41,985,180	70,478,700	72,593,061	74,770,853	259,827,794	Salud	Salud					

Componente	Ponderación componente (%)	Programa	Ponderación programa (%)	Sector DNP	Ponderación meta (%)					Código indicador	Meta	Indicador de producto (Descripción)	Unidad de medida	Formula	Variables	Unidad de medida	LB	Meta										Inversión (\$)	Corresponsable	Responsable
					2012	2013	2014	2015	2012-2015									2011	2012	2013	2014	2015	2012	2013	2014	2015	Total			
3232 Promoción, prevención y atención a infancia, adolescencia, juventud	22.486			2	9.423	5.500	5.182	5.153	5.481	32030010008	A diciembre de 2015 habrán aumentado a 97% las coberturas de vacunación por monitores rápidos	Cobertura de vacunación por grupos de edad y biológico mediante monitores rápidos	%	(V1/V2)100	V1 = niños monitoreados por grupo de edad y biológico con esquema completo de vacunación V2= total de niños monitoreados	Número	95	95	95	96	97	76,300,224	79,933,568	82,331,575	84,801,522	323,366,889	Salud	Salud		
				2	12.753	10.391	9.067	8.950	9.822	32030010009	Durante el cuatrienio el 95% de las entidades vacunadoras cumplen con los lineamientos del Ministerio de Salud y Protección Social	Entidades vacunadoras del PAI cumplen con lineamientos nacionales del programa	%	(V1/V2)100	V1 = IPS vacunadoras de Cali que cumplen con lineamientos del PAI V2= total de Entidades vacunadoras del PAI	Número	95	95	95	95	95	253,212,128	332,204,500	342,170,635	352,435,754	1,280,023,017	Salud	Salud		
				2	7.036	6.353	6.180	6.165	6.219	32030010010	a diciembre de 2015 el 80% de los RN en las IPS de Cali son amamantados en la primera hora de nacimiento	Recién nacidos en las IPS que son amamantados en la primera hora de nacimiento	%	(V1/V2)100	V1= Recién nacidos amamantados en la primera hora de nacimiento V2 = total de recién nacidos en cali	Número	67.1	67.1	74.0	77.0	80.0	25,191,108	43,244,740	44,542,082	45,878,345	158,856,275	Salud	Salud		
				4	8.185	4.692	7.950	7.618	6.139	32030010011	Fomentar la recreación que beneficia a 7000 niños de primera infancia en el periodo de gobierno	Niños y niñas beneficiados por las actividades recreativas para la estimulación temprana	Número	VI	V = Niños y niñas beneficiados por las actividades recreativas para estimulación temprana	Número	0	1,000	3,000	5,000	7,000	50,000,000	150,000,000	300,000,000	300,000,000	800,000,000	Deporte	Deporte		
				4	10.495	5.851	5.433	5.644	6.344	32030020001	Fomentar la recreación y la cultura con vacaciones recreativas que beneficie 80,000 niños en el periodo de gobierno	Niños, Niñas, (NN) que participan en programas de uso del tiempo libre (vacaciones recreativas)	Número	VI	V = Niños y Niñas que participan en programas de de uso del tiempo libre	Número	20,000	40,000	60,000	80,000	100,000	300,000,000	300,000,000	320,000,000	320,000,000	1,240,000,000	Deporte Cultura	Deporte		
				4	0.000	5.000	10.978	14.637	7.232	32030020002	Fomentar el buen uso del tiempo libre beneficiando a 80,000 AJ en el periodo de gobierno	Adolescentes y Jóvenes (AJ) que participan en programas de uso del tiempo libre (juegos deportivos recreativos, intercolegiados, universitarios y municipales)	Número	VI	V = Adolescentes y Jóvenes (AJ) que participan en programas de uso del tiempo libre	Número	20,000	0	30,000	50,000	80,000	0	0	1,000,000,000	1,000,000,000	2,000,000,000	Deporte	Deporte		
				14	59.011	32.939	27.145	27.332	35.934	32030020003	En el periodo 2012-2015 se apoya la atención integral con enfoque psicosocial de 3.981 Niños, Niñas, Adolescentes y Jóvenes hasta los 17 años (NNAJ) con enfoque psicosocial en las horas de paso	Niños, Niñas, Adolescentes y Jóvenes hasta los 17 años (NNAJ) atendidos integralmente con enfoque psicosocial en los hogares de paso	Número	VI	V = NNAJ atendidos en hogar de paso	Número	4,019	5,401	6,401	7,401	8,000	2,258,600,000	3,176,000,000	2,070,050,000	2,060,050,000	9,564,700,000	Bienestar Gobierno Deporte Cultura	Bienestar		
				5	0.000	6.560	4.698	4.411	4.330	32030020004	En el periodo 2012-2015 se promueve la participación de 5.000 adolescentes y jóvenes en actividades artísticas y culturales	Adolescentes y jóvenes que participan en actividades artísticas y culturales	Número	VI	Adolescentes y jóvenes que participan en actividades artísticas y culturales	Número	4,000	4,000	4,350	7,650	9,000	0	80,000,000	100,000,000	80,000,000	260,000,000	Cultura	Cultura		
				18	13.498	6.950	4.698	4.764	7.046	32030020005	En el periodo 2012-2015, se promueve la participación de 400 Jóvenes en procesos de desarrollo social y desaprendizaje de la violencia	Jóvenes que participan en procesos de desarrollo social y desaprendizaje de la violencia	Número	VI	V = Jóvenes que participan en procesos de desarrollo social y desaprendizaje de la violencia	Número	100	200	300	400	500	100,000,000	100,000,000	100,000,000	100,000,000	400,000,000	Gobierno	Gobierno		
				19	16.996	6.950	3.395	3.527	6.581	32030020006	En el periodo 2012-2015, NNAJ son vinculados a procesos de prevención de la violencia familiar y sexual (casa de justicia y Comisarias de familia)	NNAJ vinculados a procesos de prevención de la violencia familiar y sexual	Número	VI	V = NNAJ vinculados a procesos de prevención de la violencia familiar y sexual	Número	500	1,200	1,900	2,500	3,000	200,000,000	100,000,000	200,000,000	200,000,000	700,000,000	Gobierno	Gobierno		
				19	0.000	13.418	12.733	7.936	8.659	32030020007	A diciembre de 2015 se cuenta con 10 zonas de orientación escolar para la prevención de las violencias, el consumo de SPA, la promoción de la convivencia y la sexualidad responsable en las instituciones educativas	Zonas de orientación escolar para la prevención de las violencias, el consumo de SPA, la promoción de la convivencia y la sexualidad responsable presentes en las instituciones educativas	Número	VI	V = Zonas de Orientación Escolar implementadas	Número	7	7	12	17	20	0	688,000,000	750,000,000	450,000,000	1,888,000,000	Bienestar Salud	Bienestar		
				14	0.000	7.556	0.000	0.000	1.195	32030020008	A diciembre de 2012 se Evalúa y ajusta la Política Pública de Juventud	Evaluación de la Política Pública de Juventud y ajustes de acuerdo a los resultados de la evaluación	Número	VI	V = Política Publica de Juventud ajustada	Número	0	0	1	-	-	0	233,613,000	0	0	233,613,000	Bienestar	Bienestar		
				14	0.000	6.900	4.698	4.764	4.046	32030020009	En el periodo 2012-2015, se realizan 72 Jornadas de integración orientadas a familias vulnerables en las comunas 2, 4, 5, 8, 9, 11, 12, 17, 19 y 22	Jornadas de integración orientadas a familias vulnerables en las comunas 2, 4, 5, 8, 9, 11, 12, 17, 19 y 22	Número	VI	V = Jornadas realizadas en los TIO's	Número	0	0	22	50	72	0	200,000,000	100,000,000	100,000,000	400,000,000	Bienestar	Bienestar		
				14	0.000	0.000	12.978	13.400	6.744	32030020010	En el periodo 2012-2015 se Intervienen 1800 jóvenes a través de talleres vivenciales en aprendizaje experiencial para la transformación de imaginarios y prácticas en las comunas 4, 5, 8, 9, 10, 11, 12, 17 y 19.	Intervención a jóvenes a través de talleres vivenciales en las comunas 4, 5, 8, 9, 10, 11, 12, 17 y 19 .	Número	VI	V = Jóvenes atendidos a través de talleres vivenciales	Número	0	0	0	900	1,800	0	0	1,000,000,000	1,100,000,000	2,100,000,000	Bienestar	Bienestar		
				16	0.000	0.000	3.849	3.882	3.512	32030020011	En el periodo 2012-2015 se Capacitan 100 integrantes de la red del buen trato y líderes comunitarios en las comunas 2, 4, 5, 8, 9, 10, 11, 12, 17 y 19.	Capacitación a integrantes de la red del buen trato y líderes comunitarios en las comunas 2, 4, 5, 8, 9, 10, 11, 12, 17 y 19.	Número	VI	V = Integrantes de la Red del buen trato y líderes comunitarios capacitados	Número	0	0	0	50	100	0	0	50,000,000	50,000,000	100,000,000	Bienestar	Bienestar		
				16	0.000	7.876	5.546	5.645	4.814	32030020012	En el periodo 2012-2015 se Capacitan 2,200 personas en el reconocimiento, la restitución y la promoción de sus derechos y deberes, en el marco de la política pública de primera infancia, infancia y adolescencia en las comunas 2, 4, 5, 8, 9, 10, 11, 12, 17, 19 y 22.	Capacitación en el reconocimiento, la restitución y la promoción de sus derechos y deberes, en el marco de la política pública de primera infancia, infancia y adolescencia en las comunas 2, 4, 5, 8, 9, 10, 11, 12, 17, 19 y 22.	Número	VI	V = Personas capacitadas en el marco de la política pública de primera infancia, infancia y adolescencia en TIO's	Número	0	0	1,000	1,700	2,200	0	250,000,000	150,000,000	150,000,000	550,000,000	Bienestar	Bienestar		
				16	0.000	0.000	3.849	4.058	3.563	32030020013	En el periodo 2012-2015 se Capacitan 100 integrantes del Comité de Planeación, líderes comunitarios, Grupos de Base de la Comuna y ONG's como actores multiplicadores en temas de prevención del consumo de sustancias psicoactivas en la comuna 22	Capacitación a integrantes del Comité de Planeación, líderes comunitarios, Grupos de Base de la Comuna y ONG's como actores multiplicadores en temas de prevención del consumo de sustancias psicoactivas en la comuna 22	Número	VI	V = Personas del Comité de Planificación de la comuna 22 capacitadas	Número	0	0	0	50	100	0	0	50,000,000	60,000,000	110,000,000	Bienestar	Bienestar		

Municipio de Santiago de Cali
Plan indicativo 2012 - 2015
Metas de producto

11 de 34

Componente	Ponderación componente (%)	Programa	Ponderación programa (%)	Sector DNP	Ponderación meta (%)					Código indicador	Meta	Indicador de producto (Descripción)	Unidad de medida	Formula	Variables	Unidad de medida	LB	Meta										Inversión (\$)	Corresponsable	Responsable
					2012	2013	2014	2015	2012-2015									Inversión (\$)												
																		2011	2012	2013	2014	2015	2012	2013	2014	2015	Total			
323 Cali, Un territorio que avanza hacia el desarrollo social	11.915	3233 Equidad de Género y Diversidad Sexual	7.206	16	0.000	0.000	9.756	30.357	10.520	32030030001	En el periodo 2012-2015 se fortalecen y apoya en sus iniciativas comunitarias a 150 Organizaciones de mujeres	Organizaciones de mujeres fortalecidas y apoyadas en sus iniciativas comunitarias	Número	VI	V = Organizaciones de mujeres fortalecidas y apoyadas sus iniciativas	Número	100	100	100	175	250	0	0	80.000,000	85.000,000	165.000,000	Bienestar	Bienestar		
				16	0.000	30.000	52.073	15.000	24.268	32030030002	En el periodo 2013-2015 se Implementa una estrategia permanente de Información Educación y Comunicación (IEC) en el reconocimiento y fomento de acciones afirmativas para la diversidad sexual	Estrategia permanente de Información Educación y Comunicación (IEC) en el reconocimiento y fomento de acciones afirmativas para la diversidad sexual	Número	VI	V = Estrategia IEC para la diversidad sexual	Número	0	0	1	1	1	0	22.000,000	70.000,000	100.000,000	192.000,000	Bienestar Educación Cultura S General - Género	Bienestar		
				16	100.000	28.269	9.756	15.357	37.390	32030030003	A noviembre de 2015, 200 servidores públicos capacitados en capacidades y formación para el desempeño de la función pública	Servidores Públicos de la Administración Municipal con capacidades y formación para el desempeño de su función, con	Número	VI	V = Servidores publicos capacitados para el desempeño de su función, con	Número	0	50	100	150	200	185.500,000	80.000,000	85.000,000	430.500,000	Bienestar S General - Género	Bienestar			
				14	0.000	41.731	21.098	17.857	20.172	32030030004	En el periodo 2012-2015 se formula e implementa una Política pública de población con diversidad sexual y de género	Política pública de población con diversidad sexual y de género formulada e implementada	Número	VI	V = Política Publica de población con diversidad sexual y de género formulada e implementada	Número	0	0	1	1	1	0	203.000,000	50.000,000	50.000,000	303.000,000	Bienestar	Bienestar		
				5	0.000	0.000	7.317	21.429	7.650	32030030005	En el periodo 2012-2015 se Promueve la participación de 300 mujeres en procesos artísticos y culturales	Mujeres que participan en procesos artísticos y culturales	Número	VI	V = Mujeres que participan en procesos artísticos y culturales	Número	300	0	0	450	600	0	0	60.000,000	60.000,000	120.000,000	Cultura	Cultura		
		3234 No violencia Contra la Mujer	7.541	18	45.608	39.345	71.688	70.979	50.697	32030040001	En el periodo 2012-2015 se realiza atención integral a 16.525 mujeres víctimas de violencia basada en genero, familiar y sexual	Atención integral a Mujeres víctimas de violencia basada en genero, familiar y sexual	Número	VI	V = Mujeres víctimas de violencia atendidas integralmente	Número	475	814	6.414	11.714	17.000	286.000,000	1.085.000,000	1.260.000,000	1.160.000,000	3.791.000,000	Bienestar Deporte Cultura Gobierno	Bienestar		
				18	22.360	35.480	0.000	0.000	20.793	32030040002	En el periodo 2012-2013 se elabora un Protocolo para la atención a mujeres Víctimas de violencias	Protocolo para la atención a mujeres Víctimas de violencias	Número	VI	V = Protocolo para la atención a las mujeres víctimas de violencia elaborado	Número	0	1	1	-	-	115.000,000	1.000.000,000	0	0	1.115.000,000	Bienestar S General - Género	Bienestar		
				1	12.589	10.627	11.035	11.178	11.051	32030040003	En el periodo 2012-2015 hay 18 Instituciones Educativas Oficiales con PEI revisado con enfoque de género y de prevención de las violencias contra las Mujeres	Instituciones Educativas Oficiales con PEI revisado con enfoque de género y de prevención de las violencias contra las Mujeres	Número	VI	V = IE con PEI con enfoque de género y prevención de violencias	Número	0	5	5	12	18	13.313.597	4.000.000,000	6.900.000,000	7.000.000,000	17.913.313.597	Educación Bienestar	Educación		
				18	19.443	14.548	17.277	17.843	17.459	32030040004	A diciembre de 2015 se ha desarrollado una Estrategia IEC con talentos locales para la promoción y prevención de la violencia contra la Mujer	Estrategia IEC con talentos locales para la promoción y prevención de la violencia contra la Mujer	Número	VI	V = Estrategia IEC con talentos locales para la promoción y prevención de la violencia contra la Mujer	Número	0	1	1	1	1	100.000,000	100.000,000	100.000,000	100.000,000	400.000,000	Gobierno	Gobierno		
		3235 Diversidad Étnica y Racial	13.011	16	46.309	42.251	19.117	18.485	26.391	32030050001	En el periodo 2012-2015 se fortalecen las capacidades humanas y saberes ancestrales de 5.200 Personas de los grupos étnicos (Afros e indígenas)	Personas de los grupos étnicos (Afros e indígenas), con fortalecimiento de las capacidades humanas y saberes ancestrales	Número	VI	V = Personas de grupos étnicos fortalecidas en sus capacidades y saberes	Número	800	1.200	3.440	4.800	6.000	181.300,000	1.458.800,000	946.920,000	780.000,000	3.367.020,000	Bienestar	Bienestar		
				16	0.000	15.444	19.359	26.820	19.676	32030050002	En el periodo 2012-2015 se revisan 6 Planes de vida de los pueblos indígenas y se formula el del consejo comunitario. Playa renaciente	Planes de vida de los pueblos indígenas y del consejo comunitario Playa renaciente, formulados	Número	VI	V = Planes de vida de pueblos indígenas formulados	Número	6	6	7	7	7	0	648.327,500	1.280.000,000	1.280.000,000	3.208.327,500	Bienestar	Bienestar		
				1	15.735	7.504	7.024	7.270	9.818	32030050003	En el periodo 2012-2015 se vinculan 12.134 Estudiantes de grupos étnicos afrodescendientes al sistema educativo regular	Estudiantes de grupos étnicos afrodescendientes vinculados al sistema educativo regular	Número	VI	V: Población afrodescendiente atendida	Número	24.269	27.303	30.337	33.371	36.403	61.604,296	63.805,812	65.826,558	69.488,552	260.725,218	Educación	Educación		
				1	12.943	7.060	6.665	6.867	8.318	32030050004	En el periodo 2012-2015 se vinculan 887 Estudiantes de grupos étnicos indígenas al sistema educativo regular	Estudiantes de grupos étnicos indígenas vinculados al sistema educativo regular	Número	VI	V: Población Indígena atendida	Número	2.687	2.909	3.130	3.352	3.574	50.671,549	52.482,368	54.144,498	57.156,607	214.455,022	Educación	Educación		
				4	12.771	8.140	7.460	7.614	8.134	32030050005	Fomentar la recreación en la preservación de los juegos tradicionales para beneficiar a 7.500 indígenas en el periodo de gobierno	Niños y niñas de primera infancia, infancia, adolescentes y jóvenes indígenas participan en la recuperación y preservación de juegos tradicionales con atención integral	Número	VI	V = Beneficiarios Indígenas que participan en sus juegos tradicionales	Número	156	200	2.500	5.000	7.500	50.000,000	80.000,000	80.000,000	80.000,000	290.000,000	Deporte	Deporte		
				5	0.000	0.000	4.920	5.881	3.675	32030050006	800 Niños y niñas de primera infancia, adolescentes y jóvenes pertenecientes a grupos étnicos participan en la recuperación y preservación de las tradiciones a través de actividades de promoción y difusión de actividades artísticas y culturales	Niños y niñas de primera infancia, infancia, adolescentes y jóvenes pertenecientes a grupos étnicos participan en la recuperación y preservación de las tradiciones a través de actividades de promoción y difusión de actividades artísticas y culturales	Número	VI	V = NNII pertenecientes a grupos étnicos participan en la recuperación y preservación de las tradiciones	Número	0	0	0	400	800	0	0	160.000,000	180.000,000	340.000,000	Cultura	Cultura		
				5	0.000	0.000	3.075	3.267	2.161	32030050007	Implementar cuatro estrategias para el reconocimiento, valoración e inclusión de la diversidad étnica y cultural den Santiago de Cali	Estrategias para el reconocimiento, valoración e inclusión de la diversidad étnica y cultural diseñada e implementada	Número	VI	V = Estrategias para el reconocimiento, valoración e inclusión de la diversidad étnica y cultural diseñada e implementada	Número	0	0	0	2	4	0	0	100.000,000	100.000,000	200.000,000	Cultura	Cultura		
				5	0.000	0.000	4.612	0.000	1.621	32030050008	Realizar un proyecto de investigación de identidad étnica y lenguas nativas de los grupos de especial interés	Proyecto de investigación de identidad étnica y lenguas nativas de los grupos de especial interés desarrollados	Número	VI	V = Proyecto de investigación de identidad étnica y lenguas nativas de los grupos de especial interés desarrollados	Número	0	0	0	1	0	0	0	150.000,000	0	150.000,000	Cultura	Cultura		
				5	0.000	0.000	5.615	0.000	1.216	32030050009	Capacitar a 1000 personas de las organizaciones de grupos étnicos y de especial interés, durante la presente administración	Personas de las organizaciones de grupos étnicos y de especial interés capacitadas	Número	VI	V = Personas de las organizaciones de grupos étnicos y de especial interés capacitadas	Número	1.000	1.000	1.000	2.000	-	0	0	20.000,000	0	20.000,000	Cultura	Cultura		
				5	0.000	8.925	7.072	8.495	6.377	32030050010	Realizar 20 actividades culturales para el fortalecimiento de la identidad de las parcialidades y autoridades indígenas	Actividades culturales desarrolladas para el fortalecimiento de la identidad de las parcialidades y autoridades indígenas	Número	VI	V = Actividades culturales desarrolladas para el fortalecimiento de la identidad de las parcialidades y autoridades indígenas	Número	0	0	2	11	20	0	100.000,000	230.000,000	260.000,000	590.000,000	Cultura	Cultura		
				16	0.000	5.728	4.768	4.574	3.513	32030050011	Crear una escuela de derecho propio de los pueblos indígenas del municipio de Santiago de Cali, durante la presente administración	Creación de la escuela de derecho propio de los pueblos indígenas del municipio de Santiago de Cali	Número	VI	V = Escuela de Derecho propio de pueblos indígenas creada	Número	0	0	1	1	1	0	95.000,000	90.000,000	140.000,000	325.000,000	Bienestar Cultura	Bienestar		

Metas de producto

12 de 34

Componente	Ponderación componente (%)	Programa	Ponderación programa (%)	Sector DNP	Ponderación meta (%)					Código indicador	Meta	Indicador de producto (Descripción)	Unidad de medida	Formula	Variables	Unidad de medida	LB	Meta										Inversión (\$)	Corresponsable	Responsable																																																																																																																																																																																																																																																																																																																																																																																																																																																																		
					2012	2013	2014	2015	2012-2015									Inversión (\$)																																																																																																																																																																																																																																																																																																																																																																																																																																																																														
																		2011	2012	2013	2014	2015	2012	2013	2014	2015	Total																																																																																																																																																																																																																																																																																																																																																																																																																																																																					
3236 Vezes con dignidad	13.060		5	0.000	0.000	5.738	6.960	3.908	32030050012	Realizar acciones de fortalecimiento e recuperación de identidad cultural con seis pueblos indígenas del Municipio de Cal	Seis Pueblos indígenas del Municipio de Cal que recuperen y fortalezcan su identidad cultural a través de la danza y la música	Número	Vi	Seis Pueblos indígenas recuperan y fortalezcan su identidad cultural	Número	0	0	0	3	6	0	0	24.000,000	60.000,000	84.000,000	Cultura	Cultura																																																																																																																																																																																																																																																																																																																																																																																																																																																																					
			1	12.242	4.948	4.575	3.767	5.192	32030050013	En el periodo 2012-2015, 69 Instituciones Educativas Oficiales implementan la cátedra de estudios afrocolombianos	Instituciones Educativas Oficiales que implementan la cátedra de estudios afrocolombianos	Número	Vi	V = Cátedra de Estudios Afrocolombianos	Número	23	41	46	64	92	47.928,949	49.641,757	240.000,000	130.000,000	467.570,706	Educación	Educación																																																																																																																																																																																																																																																																																																																																																																																																																																																																					
			14	61.488	28.758	31.982	35.593	40.300	32030060001	En el periodo 2012-2015 se atienden integralmente 1.400 Adultos mayores con enfoque psicosocial	Adultos mayores atendidos integralmente con enfoque psicosocial	Número	Vi	V = Adultos mayores atendidos con enfoque diferencial	Número	100	200	700	1.200	1.500	300.000,000	1.200,000,000	1.300,000,000	1.500,000,000	4.300,000,000	Bienestar	Bienestar																																																																																																																																																																																																																																																																																																																																																																																																																																																																					
			14	0.000	17.333	18.492	30.395	16.361	32030060002	En el periodo 2012-2015 se crean 2 Espacios de atención integral para los adultos mayores (Centros día)	Espacios de atención integral para los adultos mayores (Centros día)	Número	Vi	V = Centros Día creados	Número	0	0	1	1	2	0	612.460,000	650,000,000	1,000,000,000	2.262.460,000	Bienestar	Bienestar																																																																																																																																																																																																																																																																																																																																																																																																																																																																					
			5	0.000	0.000	10.000	0.000	3.000	32030060003	A diciembre de 2014 se realizan actividades culturales y artísticas con 80 Adultos mayores de los Centros de atención día	Adultos mayores vinculados a los Centros día, participan en actividades artísticas y culturales	Número	Vi	Adultos mayores vinculados a los Centros día, participan en actividades artísticas y culturales	Número	0	0	0	80	-	0	0	10,000	0	10,000	Cultura	Cultura																																																																																																																																																																																																																																																																																																																																																																																																																																																																					
			14	0.000	15.054	12.891	12.736	9.323	32030060004	En el periodo 2012-2015 hay 1.000 Adultos mayores con apoyo para su movilidad en el Sistema de Transporte Masivo con puntaje hasta 39.32	Adultos mayores con apoyo para su movilidad en el MIO	Número	Vi	V = Adultos mayores con apoyo para la movilidad	Número	0	0	550	800	1,000	138,600,000	80,000,000	90,000,000	308,600,000	Bienestar	Bienestar																																																																																																																																																																																																																																																																																																																																																																																																																																																																						
			5	0.000	0.000	6.337	0.000	1.398	32030060005	A diciembre de 2014 hay 37 Grupos organizados de Adultos mayores por comuna y corregimiento que participan en actividades artísticas y culturales	Grupos organizados de Adultos mayores por comuna y corregimiento participan en actividades artísticas y culturales	Número	Vi	V = Grupos organizados de Adultos mayores por comuna y corregimiento participan en actividades artísticas y culturales	Número	0	0	0	37	0	0	0	37,000,000	0	37,000,000	Cultura	Cultura																																																																																																																																																																																																																																																																																																																																																																																																																																																																					
			17	0.000	15.105	0.000	0.000	4.507	32030060006	A diciembre de 2013 está Formulada la Política Pública para el Adulto mayor	Formulación de la Política Pública para el Adulto mayor	Número	Vi	V = Política publica de adulto mayor formulada	Número	0	0	1	-	-	0	140,000,000	0	0	140,000,000	Bienestar	Bienestar																																																																																																																																																																																																																																																																																																																																																																																																																																																																					
			14	0.000	10.000	0.000	0.000	3.000	32030060007	A diciembre de 2013 se presenta el Proyecto de Acuerdo al Concejo Municipal que permita la creación de la Estampilla Pro Adulto Mayor, a fin de crear los Centros de Bienestar del Adulto Mayor y los Centros NIA	Proyecto de Acuerdo presentado al Concejo Municipal sobre la creación de la Estampilla Pro Adulto Mayor	Número	Vi	V = Proyecto de acuerdo para la creación Estampilla pro-adulto mayor presentado al Concejo Mpal	Número	0	0	1	-	-	0	0	0	0	0	0	Bienestar	Bienestar																																																																																																																																																																																																																																																																																																																																																																																																																																																																				
			4	38.512	13.750	7.228	6.079	13.343	32030060008	Fomentar la recreación mediante la realización de 5 eventos para el adulto mayor en el periodo de gobierno	Adulto mayor que participa en actividades deportivas y recreativas de comunas y corregimientos	Número	Vi	V = Eventos deportivos y recreativos para el adulto mayor ejecutados	Número	0	1	3	4	5	187,898,287	639,195,407	465,092,280	200,000,000	1,492,185,974	Deporte	Deporte																																																																																																																																																																																																																																																																																																																																																																																																																																																																					
			14	0.000	0.000	13.070	15.197	8.768	32030060009	En el periodo 2012-2015 se Atienden integralmente a 500 adultos mayores con enfoque diferencial	Atención integral al adulto mayor con enfoque diferencial	Número	Vi	V = Adultos mayores atendidos con enfoque diferencial	Número	0	0	0	250	500	0	0	500,000,000	500,000,000	1,000,000,000	Bienestar	Bienestar																																																																																																																																																																																																																																																																																																																																																																																																																																																																					
			3237 Equiparación de oportunidades para la población con discapacidad	9.267	4	0.000	4.499	4.790	4.874	3.642	32030070001	Fomentar la recreación que beneficia a 2.800 personas con discapacitados en el periodo de gobierno	Niños, niñas, adolescentes y jóvenes con discapacidad vinculados en juegos deportivos para personas con discapacidad	Número	Vi	V1 = NNAJ con discapacidad vinculados en juegos deportivos	Número	150	150	500	1,800	2,800	0	40,000,000	108,958,120	80,000,000	228,958,120	Deporte	Deporte																																																																																																																																																																																																																																																																																																																																																																																																																																																																			
					5	0.000	4.723	5.988	6.093	4.310	32030070002	promover la participación de 550 personas con discapacidad en actividades de promoción y difusión de actividades artísticas y culturales	Personas con discapacidad que participan en actividades de promoción y difusión de actividades artísticas y culturales	Número	Vi	V = Personas con discapacidad que participan en actividades de promoción y difusión de actividades artísticas y culturales	Número	250	250	400	600	800	0	84,000,000	100,000,000	100,000,000	284,000,000	Cultura	Cultura																																																																																																																																																																																																																																																																																																																																																																																																																																																																			
					14	12.453	14.430	16.627	18.279	16.762	32030070003	En el periodo 2012-2015 se incrementa en 1.788 las Personas con discapacidad que reciben ayudas técnicas	Personas con discapacidad que reciben ayudas técnicas	Número	Vi	V = Personas discapacitadas han recibido ayudas técnicas	Número	1,712	1,986	2,398	3,000	3,500	186,835,242	256,600,000	361,200,000	300,000,000	1,104,635,242	Bienestar	Bienestar																																																																																																																																																																																																																																																																																																																																																																																																																																																																			
					1	42.091	39.890	44.804	43.872	40.012	32030070004	En el periodo 2012-2015 se vinculan 255 Niños, niñas, adolescentes y jóvenes con discapacidad al sistema educativa oficial consolidado	Niños, niñas, adolescentes y jóvenes con discapacidad al sistema educativa oficial consolidado	Número	Vi	V = Niños, niñas, adolescentes y jóvenes con discapacidad atendidos	Número	2,555	2,619	2,683	2,747	2,810	856,581,050	887,192,172	915,289,768	966,208,204	3,625,271,195	Educación	Educación																																																																																																																																																																																																																																																																																																																																																																																																																																																																			
14	3.999	5.061			2.994	0.000	3.035	32030070005	En el periodo 2012-2015 hay 700 Personas con discapacidad con apoyo para su movilidad urbana en el Sistema de Transporte Masivo – MIO	Personas con discapacidad con apoyo para su movilidad urbana en el MIO	Número	Vi	V = Personas discapacitadas han recibido apoyo para su movilidad	Número	0	330	630	700	-	60,000,000	90,000,000	50,000,000	0	200,000,000	Bienestar	Bienestar																																																																																																																																																																																																																																																																																																																																																																																																																																																																						
9	3.000	3.000			3.000	3.000	3.000	32030070006	En el periodo 2012-2015 el 55% de Vehículos del Sistema Integrado de Transporte Masivo MIO está adecuado para el uso de personas con discapacidad	Vehículos del Sistema Integrado de Transporte Masivo MIO adecuado para el uso de personas con discapacidad	%	(V1/V2)*100	V1 = Vehículos accesibles para P.C.D V2 = Total Vehículos Fase I y II del SITM (CONPES 3504)	Número	22.8	55	55	55	55	0	0	0	0	0	0	0	0	0	0	0	0	0	0	0	0	0	0	0	0	0	0	0	0	0	0	0	0	0	0	0	0	0	0	0	0	0	0	0	0	0	0	0	0	0	0	0	0	0	0	0	0	0	0	0	0	0	0	0	0	0	0	0	0	0	0	0	0	0	0	0	0	0	0	0	0	0	0	0	0	0	0	0	0	0	0	0	0	0	0	0	0	0	0	0	0	0	0	0	0	0	0	0	0	0	0	0	0	0	0	0	0	0	0	0	0	0	0	0	0	0	0	0	0	0	0	0	0	0	0	0	0	0	0	0	0	0	0	0	0	0	0	0	0	0	0	0	0	0	0	0	0	0	0	0	0	0	0	0	0	0	0	0	0	0	0	0	0	0	0	0	0	0	0	0	0	0	0	0	0	0	0	0	0	0	0	0	0	0	0	0	0	0	0	0	0	0	0	0	0	0	0	0	0	0	0	0	0	0	0	0	0	0	0	0	0	0	0	0	0	0	0	0	0	0	0	0	0	0	0	0	0	0	0	0	0	0	0	0	0	0	0	0	0	0	0	0	0	0	0	0	0	0	0	0	0	0	0	0	0	0	0	0	0	0	0	0	0	0	0	0	0	0	0	0	0	0	0	0	0	0	0	0	0	0	0	0	0	0	0	0	0	0	0	0	0	0	0	0	0	0	0	0	0	0	0	0	0	0	0	0	0	0	0	0	0	0	0	0	0	0	0	0	0	0	0	0	0	0	0	0	0	0	0	0	0	0	0	0	0	0	0	0	0	0	0	0	0	0	0	0	0	0	0	0	0	0	0	0	0	0	0	0	0	0	0	0	0	0	0	0	0	0	0	0	0	0	0	0	0	0	0	0	0	0	0	0	0	0	0	0	0	0	0	0	0	0	0	0	0	0	0	0	0	0	0	0	0	0	0	0	0	0	0	0	0	0	0	0	0	0	0	0	0	0	0	0	0	0	0	0	0	0	0	0	0	0	0	0	0	0	0	0	0	0	0	0	0	0	0	0	0	0	0	0	0	0	0	0	0	0

Municipio de Santiago de Cali
Plan indicativo 2012 - 2015
Metas de producto

13 de 34

Componente	Ponderación componente (%)	Programa	Ponderación programa (%)	Sector DNP	Ponderación meta (%)					Código indicador	Meta	Indicador de producto (Descripción)	Unidad de medida	Formula	Variables	Unidad de medida	LB	Meta										Inversión (\$)					Corresponsable	Responsable
					2012	2013	2014	2015	2012-2015									2011	2012	2013	2014	2015	2012	2013	2014	2015	Total							
		3238 Restitución de derechos	9.102	14	100.000	100.000	100.000	100.000	100.000	32030080001	En el periodo 2012-2015 se implementa un hogar de paso de habitante de y en calle	Hogar de paso habitante de y en calle	Número	Vi	V = Hogar de paso de habitante de y en calle implementado	Número	1	1	1	1	2	462.500,000	2.010,000,000	2.000,000,000	2.000,000,000	6.472.500,000	Bienestar	Deportes	Cultura	Bienestar				
324 Cultura para Todos	11.621	3241 Cali, Artística y Cultural	57.311	5	10.661	11.298	0.000	0.000	5.537	32040010001	Formular el Plan Decenal de Cultura, durante la presente administración	Plan Decenal de Cultura formulado	Número	Vi	v = Plan Decenal de Cultura formulado	Número	0	1	1	-	-	150,000,000	100,000,000	0	0	250,000,000	Cultura	Cultura						
				5	0.000	12.336	6.601	5.122	6.891	32040010002	realizar la capacitación de 3000 personas en diversas expresiones y manifestaciones culturales y artísticas	Personas formadas y capacitadas en las diversas expresiones y manifestaciones culturales y artísticas	Número	Vi	V = Personas formadas y capacitadas en las diversas expresiones y manifestaciones culturales y artísticas	Número	0	0	1,000	2,000	3,000	0	180,000,000	300,000,000	400,000,000	880,000,000	Cultura	Cultura						
				5	0.000	0.000	3.300	0.000	1.054	32040010003	promover la conformación de siete semilleros de Expresiones artísticas de folclor del Pacifico	Semilleros de Expresiones artísticas de folclor del Pacifico formados	Número	Vi	V = Semilleros de Expresiones artísticas de folclor del Pacifico formados	Número	0	0	0	7	-	0	0	25,000,000	0	25,000,000	Cultura	Cultura						
				5	0.000	0.000	3.900	0.000	1.161	32040010004	Promover la conformación de 20 semilleros de salsa durante la presente administración	Semilleros de Grupos de salsa formados	Número	Vi	V = Semilleros de Grupos de salsa formados	Número	0	0	0	20	-	0	0	75,000,000	0	75,000,000	Cultura	Cultura						
				5	15.251	10.000	12.005	12.805	11.734	32040010005	Fortalecer 59 Bibliotecas con Dotaciones y Colecciones, durante la presente administración.	Bibliotecas fortalecidas con Dotaciones y Colecciones.	Número	Vi	v =Bibliotecas fortalecidas con Dotaciones y Colecciones.	Número	15	25	59	59	59	3.459.385,767	591.451.492	186.451.900	200,000,000	4.437.289,159	Cultura	Cultura						
				5	46.309	42.621	26.891	30.845	34.178	32040010006	Realizar 253 eventos artísticos y culturales durante la presente administración	Eventos artísticos y culturales realizados	Número	Vi	V = Eventos artísticos y culturales realizados	Número	35	95	238	278	328	15.040.455,708	6.271.884,185	901.799,980	1,000,000,000	23.214.139,873	Cultura	Cultura						
				5	0.000	0.000	4.201	6.281	2.430	32040010007	Promover la creación e implementación de 50 creaciones culturales durante la presente administración	Creaciones culturales diseñadas, implementadas y divulgadas	Número	Vi	V = Creaciones culturales diseñadas, implementadas y divulgadas	Número	50	50	50	75	100	0	0	100,000,000	100,000,000	200,000,000	Cultura	Cultura						
				5	16.568	8.231	3.720	6.153	12.247	32040010008	Promover la participación de 23.730 personas en procesos de formación artística (danza, cine, teatro, música, poesía, pintura) en comunas y corregimientos, durante la presente administración.	Personas que participan en procesos de formación artística en comunas y corregimientos (danza, cine, teatro, música, poesía, pintura)	Número	Vi	V = Personas que participan en procesos de formación artística en comunas y corregimientos	Número	nd	600	13,255	19,730	23,730	3.757.878,025	1.432,125,340	1.331,785,340	1,000,000,000	7.521,788,705	Cultura	Cultura						
				5	11.211	7.908	4.441	7.561	7.760	32040010009	Realizar 10 programas de formación artística desarrollados en comunas y corregimientos (danza, cine, teatro, música, poesía, pintura), en la administración actual	Programas de formación artística desarrollados en comunas y corregimientos (danza, cine, teatro, música, poesía, pintura)	Número	Vi	V = Programas de formación artística desarrollados en comunas y corregimientos	Número	nd	4	6	8	10	274.591,209	224,080,000	120,000,000	200,000,000	818,671,209	Cultura	Cultura						
				5	0.000	7.606	4.921	7.689	5.227	32040010010	Crear y fortalecer 80 grupos culturales en todas las manifestaciones culturales y artísticas, en la administración actual.	Grupos culturales creados y fortalecidos en todas las manifestaciones culturales y artísticas	Número	Vi	V = Grupos culturales creados y fortalecidos en todas las manifestaciones culturales y artísticas	Número	nd	0	50	65	80	0	715,775,599	300,000,000	500,000,000	1,515,775,599	Cultura	Cultura						
				5	0.000	0.000	17.537	17.288	6.578	32040010011	Realizar la producción de 37 audiovisuales en las comunas y corregimientos, d el municipio, en la presente administración	Producciones audiovisuales realizadas en las comunas y corregimientos	Número	Vi	V = Producciones audiovisuales realizadas en las comunas y corregimientos	Número	nd	0	0	20	37	0	0	1,710,641,000	1,350,000,000	3,060,641,000	Cultura	Cultura						
				5	0.000	0.000	6.003	0.000	1.075	32040010012	En 2014 se realiza la caracterización de los artistas, empresas, compañías y gestores culturales de la ciudad, en la presente administración	Censo y caracterización de artistas, empresas, compañías y gestores culturales de la ciudad	Número	Vi	V = Censo y caracterización de artistas, empresas, compañías y gestores culturales de la ciudad	Número	0	0	0	1	-	0	0	500,000,000	0	500,000,000	Cultura	Cultura						
				5	0.000	0.000	3.240	3.128	2.064	32040010013	Promover la conformación de tres semilleros de Orquestas de Música Clásica, con la participación de NNAJ	Semilleros de niños, niñas, adolescentes y jóvenes de Orquestas de Música Clásica formados	Número	Vi	V = Semilleros de NNAJ de Orquestas de Música Clásica formados	Número	1	1	1	3	4	0	0	20,000,000	10,000,000	30,000,000	Cultura	Cultura						
				5	0.000	0.000	3.240	3.128	2.064	32040010014	Crear y fortalecer tres orquestas filarmónicas con la participación de NNAJ durante la actual administración	Orquestas Filarmónicas de niños, niñas, adolescentes y jóvenes creadas y fortalecidas	Número	Vi	V = Orquestas Filarmónicas de NNAJ creadas y fortalecidas	Número	1	1	1	3	4	0	0	20,000,000	10,000,000	30,000,000	Cultura	Cultura						
		3242 Patrimonio para el Mañana	22.623	5	77.686	43.713	15.000	15.000	27.743	32040020001	Diseñar e implementar 5 programas de conservación, intervención y difusión del patrimonio cultural durante la presente administración	Programas de conservación, intervención y difusión del patrimonio cultural desarrollados	Número	Vi	V = Programas de conservación, intervención y difusión del patrimonio cultural desarrollados	Número	1	2	5	5	5	4.221,975,972	5,126,565,686	5,500,969,414	5,600,000,000	20,449,511,072	Cultura	Cultura						
				5	0.000	0.000	0.000	15.000	4.000	32040020002	Crear e implementar un Centro de memoria étnico	Centro de memoria étnico creado y funcionando	Número	Vi	V = Centro de memoria étnico creado y funcionando	Número	0	0	0	0	1	0	0	0	0	0	Cultura	Cultura						
				5	0.000	0.000	32.680	0.000	8.673	32040020003	Desarrollar dos programas de circulación de las manifestaciones culturales	Programas de circulación de las manifestaciones culturales desarrollados	Número	Vi	V = Programas de circulación de las manifestaciones culturales desarrollados	Número	1	1	1	3	-	0	0	500,000,000	0	500,000,000	Cultura	Cultura						
				5	0.000	36.287	21.013	21.538	23.353	32040020004	Identificar 15 patrimonios materiales e inmateriales, hasta diciembre de 2015	Patrimonios materiales e inmateriales identificados	Número	Vi	V = Patrimonios materiales e inmateriales identificados	Número	278	278	280	282	283	0	1,211,342,000	1,010,000,000	5,000,000	2,226,342,000	Cultura	Cultura						
				5	0.000	0.000	0.000	22.308	10.203	32040020005	Implementar el plan Especial de Manejo y Protección de la Hacienda Cañasgordas	Implementación del Plan Especial de Manejo y Protección de la Hacienda Cañasgordas	Número	Vi	V = Implementación del Plan Especial de Manejo y Protección de la Hacienda Cañasgordas	Número	0	0	0	0	1	0	0	0	300,000,000	300,000,000	Cultura	Cultura						
				5	22.314	20.000	15.000	15.000	18.735	32040020006	En el periodo 2012 - 2015, se formula e implementa el Plan Especial de Manejo y Protección del Centro Histórico de Cali	Plan Especial de Manejo y Protección del Centro Histórico de Cali formulado e implementado	%	(V1/V2)*100	V1 = PEMPOCH Formulad V2 = PEMPOCH programado	Número	75	90	100	100	100	100,000,000	0	0	0	100,000,000	Planeación	Planeación						
				5	0.000	0.000	16.307	11.154	7.293	32040020007	Crear cuatro nuevas esculturas, con el desarrollo de concursos de artes plasticas	Monumentos o esculturas creadas a partir de Concurso de Artes Plásticas ubicadas en sitios de interés	Número	Vi	V = Monumentos o esculturas creadas a partir de Concurso de Artes Plásticas ubicadas en sitios de interés	Número	0	0	0	2	4	0	0	20,000,000	20,000,000	40,000,000	Cultura	Cultura						
				3243 Cali capital de las colonias	20.066	5	0.000	0.000	100.000	50.000	75.000	32040030001	Implementar tres programas de protección, fortalecimiento, conservación, difusión y circulación de manifestaciones culturales de la diferentes colonias	Programas de protección, fortalecimiento, conservación, difusión y circulación de las manifestaciones culturales de la diferentes colonias desarrollados	Número	Vi	V =Programas de protección, fortalecimiento, conservación, difusión y circulación de las manifestaciones culturales de la diferentes colonias desarrollados	Número	nd	0	0	2	3	0	0	20,000,000	10,000,000	30,000,000	Cultura	Cultura				

Municipio de Santiago de Cali
Plan indicativo 2012 - 2015
Metas de producto

Componente	Ponderación componente (%)	Programa	Ponderación programa (%)	Sector DNP	Ponderación meta (%)					Código indicador	Meta	Indicador de producto (Descripción)	Unidad de medida	Formula	Variables	Unidad de medida	LB	Meta					Inversión (\$)					Corresponsable	Responsable
					2012	2013	2014	2015	2012-2015									2011	2012	2013	2014	2015	2012	2013	2014	2015	Total		
				5	0.000	0.000	0.000	50.000	25.000	32040030002	Construir y fortalecer la agenda cultural del pacifico	Agenda cultural del pacifico construida y fortalecida	Número	VI	V = Agenda cultural del pacifico construida y fortalecida	Número	0	0	0	0	1	0	0	0	10.000.000	10.000.000	Cultura	Cultura	
325 Seguridad y Convivencia Ciudadana	12.885	3251 Política y Seguimiento de la estrategia de Seguridad	13.074	18	82.159	75.000	77.778	77.778	78.026	32050010001	A diciembre de 2015 se han realizado 96 Consejos de Seguridad para direccionamiento de la política de seguridad	Consejos de Seguridad para direccionamiento de la política de seguridad	Número	VI	V = Consejos de Seguridad para direccionamiento de la política de seguridad	Número	0	24	48	72	96	570.000.000	600.000.000	700.000.000	700.000.000	2.570.000.000	Gobierno	Gobierno	
				18	17.841	25.000	22.222	22.222	21.974	32050010002	A diciembre de 2015 se han realizado 1460 Informes de análisis sobre el delito anual (observatorio social)	Informes de análisis sobre el delito anual (observatorio social)	Número	VI	V = Informes de análisis sobre el delito anual	Número	365	365	730	1.095	1.460	123.772.800	200.000.000	200.000.000	200.000.000	723.772.800	Gobierno	Gobierno	
		3252 Fortalecimiento Institucional de la Seguridad y la Justicia	34.682	18	12.466	12.106	12.063	11.448	11.998	32050020001	A diciembre de 2012 se han incrementado a 329 los Cuadrantes de Policía	Cuadrantes de Policía	Número	VI	V = Cuadrantes de Policía	Número	198	329	329	329	329	2.300.000.000	2.300.000.001	2.500.000.000	2.500.000.000	9.600.000.001	Gobierno	Gobierno	
				18	52.304	43.684	39.215	40.371	43.304	32050020002	A diciembre de 2015 se ha ejecutado el 100% del Ppto asignado para Sostenerimiento de la movilidad ejecutado	Sostenerimiento de la movilidad para la reacción frente al delito	%	(V1/V2)*100	V1 = Ppto para Sostenerimiento de la movilidad ejecutado V2 = Ppto para Sostenerimiento de la movilidad asignado	Millones de \$	50	70	80	90	100	9.650.547.200	10.199.999.999	10.199.999.999	11.000.000.000	41.050.547.198	Gobierno	Gobierno	
				18	5.420	5.263	7.238	8.302	6.640	32050020003	A diciembre de 2015 se han recuperado o acondicionado 21 Estaciones de policía	Estaciones de policía recuperadas o acondicionadas	Número	VI	V = Estaciones de policía recuperadas o acondicionadas	Número	10	12	15	18	21	1.000.000.000	1.000.000.000	1.500.000.000	1.812.999.999	5.312.999.999	Gobierno	Gobierno	
				18	18.970	18.421	21.834	20.721	20.059	32050020004	A diciembre de 2015 se han instalado 1000 Cámaras de seguridad para el monitoreo del delito	Cámaras de seguridad instaladas para el monitoreo del delito	Número	VI	V = Cámaras de seguridad instaladas para el monitoreo del delito	Número	206	356	550	800	1.000	3.500.000.000	3.500.000.000	4.525.000.001	4.525.000.001	16.050.000.002	Gobierno	Gobierno	
				18	10.840	10.526	9.650	9.158	9.999	32050020005	A diciembre de 2015 se ha ejecutado el 100% del Ppto asignado para Mantenimiento del sistema de video vigilancia	Mantenimiento del sistema de seguimiento y vigilancia por video	%	(V1/V2)*100	V1 = Ppto ejecutado para Mantenimiento del sistema de video vigilancia V2 = Ppto asignado para mantenimiento del sistema de video vigilancia	Millones de \$	40	80	85	90	100	2.000.000.000	2.000.000.000	2.000.000.000	2.000.000.000	8.000.000.000	Gobierno	Gobierno	
				18	0.000	10.000	10.000	10.000	8.000	32050020006	A diciembre de 2015 se han reconocido Reconocimientos a los mejores cuadrantes de seguridad por buenas prácticas policiales	Reconocimientos a los mejores cuadrantes de seguridad por buenas prácticas policiales	Número	VI	V = Reconocimientos a los mejores cuadrantes de seguridad por buenas prácticas policiales	Número	0	0	4	6	8	0	0	0	0	0	Gobierno	Gobierno	
				18	0.000	4.817	3.623	3.882	3.609	32050030001	A diciembre de 2015 se han creado 5 Inspecciones nuevas para atención de comisiones civiles	Inspecciones nuevas para atención de comisiones civiles	Número	VI	V = Inspecciones nuevas para atención de comisiones civiles	Número	0	0	2	4	5	0	100.000.000	100.000.000	100.000.000	300.000.000	Gobierno	Gobierno	
				18	0.000	0.000	5.323	5.703	3.535	32050030002	A diciembre de 2015 se han incorporado 3 Comisarias permanentes para la atención de la violencia intrafamiliar	Incorporación de Comisarias permanentes (24 horas) Para la atención de la violencia intrafamiliar	Número	VI	V = Incorporación de Comisarias permanentes para la atención de la violencia intrafamiliar	Número	0	0	0	3	3	0	0	146.913.760	146.913.760	293.827.520	Gobierno	Gobierno	
				18	44.445	19.270	14.493	15.528	19.250	32050030003	A diciembre de 2015 se ha realizado el Mantenimiento, fortalecimiento y dotación en 11 comisarias de familia	Mantenimiento, fortalecimiento y dotación en comisarias de familia	Número	VI	V = Mantenimiento, fortalecimiento y dotación en comisarias de familia	Número	0	2	5	8	11	400.000.000	400.000.000	400.000.000	400.000.000	1.600.000.000	Gobierno	Gobierno	
				18	0.000	26.762	22.648	29.623	23.542	32050030004	A diciembre de 2013 se cuentan con 3 Casas de Justicia ofertando atención con jueces de paz	Casas de Justicia ofertando atención con jueces de paz	Número	VI	V = Casas de Justicia ofertando atención con jueces de paz	Número	2	2	3	3	3	0	763.086.240	763.086.240	763.086.240	2.289.258.720	Gobierno	Gobierno	
				11	11.111	4.817	3.623	3.882	4.812	32050030005	A diciembre de 2015 se han realizado 8 Programas de Resocialización carcelaria (incluye centro de menores)	Programas de Resocialización carcelaria (incluye centro de menores)	Número	VI	V = Programas de Resocialización carcelaria (incluye centro de menores)	Número	4	5	6	7	8	100.000.000	100.000.000	100.000.000	100.000.000	400.000.000	Gobierno	Gobierno	
				11	0.000	9.635	7.246	7.764	7.219	32050030006	A diciembre de 2015 se han realizado el Mejoramiento y dotación de 2 Centros carcelarios	Mejoramiento y dotación de los Centros carcelarios	Número	VI	V = Mejoramiento y dotación de los Centros carcelarios	Número	0	0	1	2	2	0	200.000.000	200.000.000	200.000.000	600.000.000	Gobierno	Gobierno	
				11	11.111	4.817	3.623	3.882	4.813	32050030007	A diciembre de 2015 se ha apoyado año a año el mejoramiento de la infraestructura del centro menor infractor	Apoyo al mejoramiento de la infraestructura del centro menor infractor	Número	VI	V = Apoyo al mejoramiento de la infraestructura del centro menor infractor	Número	0	1	1	1	1	100.000.000	100.000.000	100.000.000	100.000.000	400.000.000	Gobierno	Gobierno	
				11	0.000	0.000	3.623	3.882	2.406	32050030008	A diciembre de 2015 se ha desarrollado 1 Programa gradualidad de la pena - justicia reparatoria para menores infractores	Programa gradualidad de la pena - justicia reparatoria para menores infractores	Número	VI	V = Programa gradualidad de la pena - justicia reparatoria para menores infractores	Número	0	0	0	1	1	0	0	100.000.000	100.000.000	200.000.000	Gobierno	Gobierno	
				18	33.333	17.115	13.768	15.373	17.220	32050030009	A diciembre de 2014, al menos 214 Jueces de paz brindaran atención en espacios de acceso comunitario adecuadamente dotados y apoyados	Jueces de paz brindando atención en espacios de acceso comunitario adecuadamente dotados y apoyados	Número	VI	V = Jueces de Paz fortalecidos	Número	0	214	214	214	214	300.000.000	355.270.000	380.000.000	396.000.000	1.431.270.000	S General	S General	
				18	0.000	6.490	4.348	0.000	3.816	32050030010	A diciembre de 2014, al menos 214 Jueces de paz estaran capacitados en metodologías alternativas de reconciliación y reparación	Capacitar a Jueces de paz en metodologías alternativas de reconciliación y reparación	Número	VI	V = Jueces de Paz Capacitados	Número	0	0	214	214	0	0	30.920.000	120.000.000	0	150.920.000	S General	S General	
				18	0.000	0.000	0.000	5.823	1.805	32050030011	A diciembre de 2015 se realizan 4 Convenios para apoyar producción comunitaria de material audiovisual, multimedia, artístico y gráfico sobre temáticas de convivencia y cultura de la legalidad con participación de organizaciones de base	Convenios para apoyar producción comunitaria de material audiovisual, multimedia, artístico y gráfico sobre temáticas de convivencia y cultura de la legalidad con participación de organizaciones de base	Número	VI	V = Convenios de apoyo realizados	Número	0	0	0	0	4	0	0	150.000.000	150.000.000	S General	S General		
				18	0.000	6.277	6.812	4.658	4.364	32050030012	A diciembre de 2015, se haran 4 Concursos anuales CALIDA barrios y vecinos calidosos	Concurso anual CALIDA barrios y vecinos calidosos	Número	VI	V= Concurso CALIDA barrios y vecinos calidosos realizado	Número	0	0	1	2	4	0	26.500.000	50.000.000	120.000.000	196.500.000	S General	S General	
				18	0.000	0.000	10.870	0.000	3.609	32050030013	A diciembre de 2014, 44 estudiantes de pasantía apoyan la labor de jueces de paz	Apoyo a la labor de los jueces de paz con estudiantes de pasantía	Número	VI	V = Pasantías acompañando labor de jueces de paz	Número	0	0	0	44	0	0	300.000.000	0	300.000.000	S General	S General		
		3253 Acceso y fortalecimiento de la justicia y la resocialización	17.758	5	8.106	14.825	19.182	20.202	14.865	32050040001	Diseñar e implementar cinco estrategias de cultura ciudadana definidas e implementadas	Estrategias de cultura ciudadana definidas e implementadas	Número	VI	Estrategias de cultura ciudadana definidas e implementadas	Número	5	6	8	9	10	100.000.000	550.000.000	750.000.000	800.000.000	2.200.000.000	Cultura	Cultura	
				18	0.000	5.539	5.512	5.505	4.405	32050040002	A diciembre de 2015 se han reconocido y premiado 12 Iniciativas ciudadanas de promoción de la seguridad y la convivencia	Iniciativas ciudadanas de promoción de la seguridad y la convivencia reconocidas	Número	VI	V = Iniciativas ciudadanas de p	Número	0	0	4	8	12	0	20.000.000	20.000.000	20.000.000	60.000.000	Gobierno	Gobierno	

Municipio de Santiago de Cali
Plan indicativo 2012 - 2015
Metas de producto

15 de 34

Componente	Ponderación componente (%)	Programa	Ponderación programa (%)	Sector DNP	Ponderación meta (%)					Código indicador	Meta	Indicador de producto (Descripción)	Unidad de medida	Formula	Variables	Unidad de medida	LB	Meta					Inversión (\$)					Corresponsable	Responsable
					2012	2013	2014	2015	2012-2015									2011	Meta				Inversión (\$)				Total		
																			2012	2013	2014	2015	2012	2013	2014	2015			
		3254 Cultura de la Legalidad y Convivencia	23.814	18	0.000	7.696	7.558	7.525	6.027	32050040003	A diciembre de 2015 se ha desarrollado 1 Estrategias IEC orientadas a desestimar el delito y fortalecer actitudes ciudadanas honestas y responsables	Estrategias IEC orientadas a desestimar el delito y fortalecer actitudes ciudadanas honestas y responsables	Número	VI	V = Estrategias IEC orientadas	Número	0	0	1	2	3	0	100,000,000	100,000,000	100,000,000	300,000,000	Gobierno	Gobierno	
				10	58.571	47.385	43.939	43.131	50.770	32050040004	A diciembre de 2012 se ha implementado el 100% del compendio ambiental	Implementación del compendio Ambiental	%	(V1/V2)*100	V1 = Avance de las actividades de implementación del compendio V2 = Total de actividades para	Número	0	100	100	100	100	2,530,000,000	2,500,000,000	2,500,000,000	2,500,000,000	10,030,000,000	Gobierno Dagma Tránsito	Gobierno	
				18	14.317	8.086	7.672	7.576	8.108	32050040005	A diciembre de 2015 se han realizado 24700 visitas de Inspección, control y vigilancia a establecimientos públicos.	Inspección, control y vigilancia a establecimientos públicos.	Número	VI	V = Inspección, control y vigilancia a establecimientos públicos.	Número	4,700	9,700	14,700	19,700	24,700	300,000,000	300,000,000	300,000,000	300,000,000	1,200,000,000	Gobierno	Gobierno	
				18	11.211	5.391	5.114	5.051	5.406	32050040006	A diciembre de 2015 140 Operativos de control al consumo de licor por parte de menores en establecimientos	Operativos de control al consumo de licor por parte de menores en establecimientos	Número	VI	V = Operativos de control al consumo de licor por parte de menores en establecimientos	Número	60	80	100	120	140	200,000,000	200,000,000	200,000,000	200,000,000	800,000,000	Gobierno	Gobierno	
				18	7.795	6.078	6.023	6.010	6.419	32050040007	A diciembre de 2015 se han realizado 265 Operativos Protección derechos del consumidor	Operativos Protección derechos del consumidor	Número	VI	V = Operativos Protección derechos del consumidor	Número	25	85	145	205	265	90,000,000	40,000,000	40,000,000	40,000,000	210,000,000	Gobierno	Gobierno	
				18	0.000	5.000	5.000	5.000	4.000	32050040008	A diciembre de 2013 se ha implementado una Política Pública de los Juegos de Suerte y Azar en el Municipio de Santiago de Cali	Implementación de una Política Pública de los Juegos de Suerte y Azar en el Municipio de Santiago de Cali	Número	VI	V = Implementación de una Política Pública de los Juegos de Suerte y Azar en el Municipio de Santiago de Cali	Número	0	0	1	1	1	0	0	0	0	0	Gobierno	Gobierno	
			3255 Ciudadanía Activa y Responsable	10.672	18	67.000	29.884	29.884	29.884	38.667	32050050001	A diciembre de 2015 se han elaborado e implementado 22 Planes de Seguridad por comuna	Planes de Seguridad por comuna elaborados e implementados	Número	VI	V = Planes de Seguridad por comuna elaborados e implementados	Número	9	14	19	22	22	75,000,000	75,000,000	75,000,000	75,000,000	300,000,000	Gobierno	Gobierno
					18	0.000	5.000	5.000	5.000	4.000	32050050002	A diciembre de 2015 se han vinculado a programa de rumba sana 400 Establecimientos y medios ambulantes de diversión (chivas rumberas y similares) vinculados al Programa de Rumba Sana y Responsable	Establecimientos y medios ambulantes de diversión (chivas rumberas y similares) vinculados al Programa de Rumba Sana y Responsable	Número	VI	V = Establecimientos y medios ambulantes de diversión (chivas rumberas y similares) vinculados al Programa de Rumba Sana y Responsable	Número	0	0	200	300	400	0	0	0	0	0	Gobierno	Gobierno
					18	0.000	36.163	36.163	36.163	26.833	32050050003	A diciembre de 2015 se ha implementado una IEC para promover la Rumba Responsable	Estrategias IEC implementadas para promover la Rumba Responsable	Número	VI	V = Estrategias IEC implementadas para promover la Rumba Responsable	Número	0	0	1	1	1	0	110,000,000	110,000,000	110,000,000	330,000,000	Gobierno	Gobierno
					18	33.000	5.000	5.000	5.000	12.000	32050050004	A diciembre de 2015 se han conformado 250 Frentes de Seguridad Barrial	Frentes de Seguridad Barrial conformados	Número	VI	V = Frentes de Seguridad Barrial conformados	Número	60	100	150	200	250	0	0	0	0	0	Gobierno	Gobierno
					18	0.000	5.000	5.000	5.000	4.000	32050050005	A diciembre de 2015 se han vinculado 300 empresas al programa de Empresas Seguras	Instituciones vinculadas a Programa de Empresas Seguras	Número	VI	V = Instituciones vinculadas a Programa de Empresas Seguras	Número	0	0	100	200	300	0	0	0	0	0	Gobierno	Gobierno
					18	0.000	13.953	13.953	13.953	10.500	32050050006	A diciembre de 2015 se ha implementado una Estrategia IEC para el fomento del auto cuidado	Estrategia IEC para el fomento del auto cuidado	Número	VI	V = Estrategia IEC para el fomento del auto cuidado	Número	0	0	1	1	1	0	30,000,000	30,000,000	30,000,000	90,000,000	Gobierno	Gobierno
					18	0.000	5.000	5.000	5.000	4.000	32050050007	A diciembre de 2013 se ha establecido un plan de seguridad en el interior del Sistema de Transporte Masivo de Occidente -MIO	Plan de Seguridad en el interior del Sistema de Transporte Masivo de Occidente -MIO	Número	VI	V = Plan de Seguridad en el interior del Sistema de Transporte Masivo de Occidente -MIO	Número	0	0	1	1	1	0	0	0	0	0	Gobierno Metrocali	Gobierno
			3261 Rutas de atención, reparación y promoción de retornos a las víctimas del conflicto armado con enfoque diferencial	32.851	18	68.889	27.092	20.273	17.879	33.102	32060010001	A diciembre de 2015, al menos 15 Servicios operando en las rutas de atención y reparación a las víctimas del conflicto	Servicios brindados en las rutas de atención y reparación a las víctimas del conflicto	Número	VI	V = Servicios funcionando	Número	8	8	10	13	15	800,000,000	544,416,000	550,000,000	550,000,000	2,444,416,000	S General - Desepaz	S General
					18	0.000	15.176	0.000	0.000	3.196	32060010002	A diciembre de 2013, se implementa un Sistema integrado de información que posibilite la sistematización, caracterización, seguimiento, control y evaluación de los procesos de atención integral a la población víctima del conflicto armado interno	Sistema integrado de información que posibilite la sistematización, caracterización, seguimiento, control y evaluación de los procesos de atención integral a la población víctima del conflicto armado interno	Número	VI	V = Sistemas de información implementados	Número	0	0	1	-	-	0	104,000,000	0	0	104,000,000	S General - Desepaz	S General
					18	0.000	32.755	31.603	32.135	25.260	32060010003	A diciembre de 2015, están implementadas 3 Nuevas modalidades de atención humanitaria de urgencia y protección a víctimas del conflicto armado interno	Nuevas modalidades de atención humanitaria de urgencia y protección a víctimas del conflicto armado interno	Número	VI	V = Nuevas modalidades de atención humanitaria de urgencia y protección a víctimas del conflicto armado interno	Número	1	1	2	3	4	0	1,261,000,000	1,400,000,000	1,450,000,000	4,111,000,000	S General - Desepaz Gobierno	S General
					18	0.000	0.000	12.372	11.502	6.598	32060010004	A diciembre de 2013, se realizan 4 procesos de memorias históricas de víctimas del conflicto interno asentadas en Cali documentados	Documentar procesos de memorias históricas de víctimas del conflicto interno asentadas en Cali	Número	VI	V = Procesos de memoria histórica realizados	Número	0	0	0	2	4	0	0	200,000,000	200,000,000	400,000,000	S General - Desepaz	S General
18	0.000	0.000			3.796	8.355	2.370	32060010005	A diciembre de 2015, están implementados 4 Puntos de toma de declaraciones de hechos victimizantes en las instalaciones del centro local de atención a víctimas del conflicto armado interno operando	Puntos de toma de declaraciones de hechos victimizantes en las instalaciones del centro local de atención a víctimas del conflicto armado interno	Número	VI	V = Puntos de toma de declaraciones implementados	Número	2	2	2	2	4	0	0	103,000,000	103,200,000	206,200,000	S General - Desepaz	S General			
18	10.000	10.000			8.686	8.511	9.391	32060010006	A diciembre de 2015, está implementado un Servicio de Cali Center Automatizado para incrementar la capacidad de orientación y asignación telefónica de citas dentro del centro local de atención a víctimas del conflicto armado interno implementado	Servicio de Cali Center Automatizado para incrementar la capacidad de orientación y asignación telefónica de citas dentro del centro local de atención a víctimas del conflicto armado interno	Número	VI	V = Cali center implementado atención a víctimas del conflicto armado interno	Número	1	1	1	1	1	0	0	100,000,000	108,000,000	208,000,000	S General - Desepaz	S General			

Municipio de Santiago de Cali
Plan indicativo 2012 - 2015
Metas de producto

16 de 34

Componente	Ponderación componente (%)	Programa	Ponderación programa (%)	Sector DNP	Ponderación meta (%)					Código indicador	Meta	Indicador de producto (Descripción)	Unidad de medida	Formula	Variables	Unidad de medida	LB	Meta										Inversión (\$)	Corresponsable	Responsable
					2012	2013	2014	2015	2012-2015									2011	2012	2013	2014	2015	2012	2013	2014	2015	Total			
326 Atención a Víctimas del Conflicto Armado Interno, Derechos Humanos y Reintegración de Desmoviliza dos	10.547	3262 Restablecimie nto a las víctimas del conflicto armado	44.430	18	0.000	0.000	10.898	10.240	5.461	32060010007	A diciembre de 2015, estan implementados 3 Puntos de información y orientación a las víctimas del conflicto armado interno implementados (Ladera, Distrito de Aguablanca y Terminal de Transporte)	Puntos de información y orientación a las víctimas del conflicto armado interno implementados (Ladera, Distrito de Aguablanca y Terminal de Transporte)	Número	VI	V = Puntos de información y orientación implementados	Número	0	0	0	1	3	0	0	160,000,000	315,000,000	475,000,000	S General - Desepaz	S General		
				18	21.111	14.977	12.372	11.378	14.622	32060010008	A diciembre de 2014, se implementa un Plan de prevención y contingencia para el manejo del desplazamiento forzado masivo hacia la ciudad de Cali por razón del conflicto armado interno Departamentos de mayor expulsión: Nariño, Cauca, Valle del Cauca (Buenaventura, Pradera, Florida, Cartago, Tulua) y Chocó	Plan de prevención y contingencia para el manejo del desplazamiento forzado masivo hacia la ciudad de Cali por razón del conflicto armado interno Departamentos de mayor expulsión: Nariño, Cauca, Valle del Cauca (Buenaventura, Pradera, Florida, Cartago, Tulua) y Chocó	Número	VI	V = Plan de prevención y contingencia para el manejo del desplazamiento forzado masivo hacia Cali	Número	0	1	1	1	1	100,000,000	100,000,000	200,000,000	350,000,000	750,000,000	S General - Desepaz Gobierno	S General		
				7	28.161	12.066	11.404	10.714	15.368	32060020001	En el periodo 2012-2015 se han incrementado en 566 las Soluciones de vivienda nueva, usada o autoconstruida entregadas a la población víctima del conflicto armado interno asentada en la ciudad de Santiago de Cali	Soluciones de vivienda nueva, usada o autoconstruida entregadas a la población víctima del conflicto armado interno asentada en la ciudad de Santiago de Cali	Número	VI	V = Vivienda nueva o usada entregada a familias VCAI	Número	434	634	812	938	1,000	600,000,000	600,000,000	504,000,000	248,000,000	1,952,000,000	Vivienda	Vivienda		
				2	29.676	51.803	49.899	47.637	46.662	32060020002	Al 2015 el 75% de las personas víctimas del conflicto armado que hayan sido caracterizadas y acepten la atención psicosocial reciben la atención emocional y social (psicosocial)	Personas víctimas del conflicto armado caracterizadas psicosocialmente que aceptan y reciben atención emocional y social (Atención psicosocial)	%	(V1/V2)*100	V1= Personas víctimas del conflicto armado caracterizadas psicosocialmente que aceptan y reciben atención emocional y social (Atención psicosocial) V2 = total de Personas víctimas del conflicto armado caracterizadas psicosocialmente	Número	nd	10	35	60	75	412,554,100	2,178,000,000	2,243,340,000	2,310,640,200	7,144,534,300	Salud	Salud		
				1	23.566	11.186	10.907	10.817	12.549	32060020003	En el periodo 2012-2015 se aumenta en 2,107 el Mejoramiento de los procesos de atención educativa a la población escolar víctima del conflicto armado matriculados en instituciones educativas oficiales y de cobertura educativa	Mejoramiento de los procesos de atención educativa a la población escolar víctima del conflicto armado matriculados en instituciones educativas oficiales y de cobertura educativa	Número	VI	V = Mejoramiento de los procesos de atención Educativa a población Víctima de Conflicto	Número	2,893	3,420	3,947	4,474	5,000	327,605,395	339,312,832	350,058,954	369,533,065	1,386,510,245	Educación	Educación		
				14	0.000	8.297	8.116	10.855	6.620	32060020004	A diciembre de 2015, se implementan al menos 4 Alianzas público – privadas para promover la capacidad de generación de ingresos y empleabilidad para las víctimas del conflicto armado interno firmadas	Alianzas público – privadas para promover la capacidad de generación de ingresos y empleabilidad para las víctimas del conflicto armado interno	Número	VI	V = Alianzas público-privadas implementadas	Número	0	0	1	2	4	0	100,000,000	100,000,000	200,000,000	400,000,000	S General - Desepaz	S General		
				1	10.000	10.000	10.000	10.000	10.000	32060020005	En el periodo 2012-2015 se Realiza alfabetización al 100% de la población analfabeta víctima del conflicto interno asentada en Santiago de Cali	Realizar alfabetización a población analfabeta víctima del conflicto interno	%	(V1/V2)*100	V1 = Población alfabetizada V2 = Población por alfabetizar	Número	30	48	66	84	100	0	0	0	0	0	0	Educación	Educación	
				4	8.597	6.648	6.558	6.464	6.810	32060020006	Implementar 4 escuelas de iniciación y formación deportiva para niños víctimas del conflicto armado	Implementar en las escuelas de formación deportiva procesos de identificación y promoción de talentos deportivos para menores víctimas del conflicto armado interno	Número	VI	V = Escuelas de iniciación deportiva para menores víctimas del conflicto implementados	Número	nd	1	2	3	4	50,000,000	50,000,000	50,000,000	50,000,000	200,000,000	Deportes	Deportes		
				5	0.000	0.000	3.116	3.513	1.991	32060020007	En el periodo 2012-2015 se realizan Realizar cuatro procesos formativos para identificar y promover talentos culturales entre la población víctima del conflicto armado	Formación en procesos artístico – culturales que permitan identificar y promover población víctima del conflicto armado interno con talentos culturales	Número	VI	V= Procesos formativos realizados con población víctima del conflicto armado, para identificar y promover talentos culturales	Número	0	0	0	2	4	0	0	100,000,000	120,000,000	220,000,000	Cultura	Cultura		
		3263 Promoción de derechos humanos y reintegración de desmovilizados	22.719	18	0.000	0.000	100.000	34.043	43.841	32060030001	A diciembre de 2015, se implementan al menos 3 Rutas de acceso a procedimientos a seguir para acceder a protección y denuncia de afectaciones a la vida, la libertad y la integridad implementadas	Rutas de acceso a procedimientos a seguir para acceder a protección y denuncia de afectaciones a la vida, la libertad y la integridad	Número	VI	V = Rutas de acceso a procedimientos	Número	0	0	0	1	3	0	0	82,000,000	160,000,000	242,000,000	S General - Desepaz	S General		
				14	0.000	0.000	0.000	31.914	27.173	32060030002	A diciembre de 2015, se vinculan al menos 3000 desmovilizados a prestación de Servicio social	Población desmovilizada vinculada a prestación de Servicio social	Número	VI	V = Desmovilizados vinculados a prestación de Servicio social	Número	0	0	0	0	3,000	0	0	0	150,000,000	150,000,000	S General - Desepaz	S General		
				14	0.000	0.000	0.000	34.043	28.986	32060030003	A diciembre de 2015, se implementan 4 Rutas de Orientación para el acceso de la población desmovilizada a la oferta de la Alcaldía y otras entidades nacionales del área social con presencia en el municipio	Rutas de Orientación para el acceso de la población desmovilizada a la oferta de la Alcaldía y otras entidades nacionales del área social con presencia en el municipio	Número	VI	V = Rutas de Orientación para el acceso de la población desmovilizada	Número	0	0	0	0	4	0	0	0	160,000,000	160,000,000	S General - Desepaz	S General		
327 Construcción	3271 Por Cali	16	0.000	9.694	0.000	0.000	3.242	32070010001	A diciembre de 2013 se Formula la política pública municipal de Participación Ciudadana	Formulación de la política pública municipal de Participación Ciudadana	Número	VI	V = Política publica de participación ciudadana formulada	Número	0	0	1	-	-	0	341,000,000	0	0	341,000,000	Bienestar- Asesoría participación	Bienestar				
		16	0.000	32.690	30.380	42.623	34.703	32070010002	En el periodo 2012 - 2015, se capacitan 3,500 Personas en la Escuela de Formación de Liderazgo Participativo	Personas capacitadas en la Escuela de Formación de Liderazgo Participativo	Número	VI	V = Personas capacitadas en Escuela de Formación de Liderazgo participativo	Número	0	0	1,500	2,500	3,500	0	1,150,000,000	1,200,000,000	1,300,000,000	3,650,000,000	Bienestar- Asesoría participación	Bienestar				
		16	0.000	8.528	11.392	14.754	11.409	32070010003	En el periodo 2012 - 2015, se realizan 10 Proceso de elecciones y conformación de organización territorial	Proceso de elecciones y conformación de organización territorial	Número	VI	V = Proceso de elecciones y conformación de organización territorial realizados	Número	0	0	3	6	10	0	300,000,000	450,000,000	450,000,000	1,200,000,000	Bienestar- Asesoría participación	Bienestar				

Componente	Ponderación componente (%)	Programa	Ponderación programa (%)	Sector DNP	Ponderación meta (%)					Código indicador	Meta	Indicador de producto (Descripción)	Unidad de medida	Formula	Variables	Unidad de medida	LB	Meta										Inversión (\$)	Corresponsable	Responsable																																																																																																																																																																																																																																																																																																																																																																																																																																																																																																																																																																																																																																																																																																																																																																																																																																																																																																																																																																																																																																																																																																																														
					2012	2013	2014	2015	2012-2015									2011	2012	2013	2014	2015	2012	2013	2014	2015	Total																																																																																																																																																																																																																																																																																																																																																																																																																																																																																																																																																																																																																																																																																																																																																																																																																																																																																																																																																																																																																																																																																																																																	
Consejería o Tejido Social	10.283	Servicio de Participo	100.000	16	0.000	49.088	50.633	32.787	44.941	32070010004	En el periodo 2012 - 2015, se diseñan e implementan 5 Estrategias, instrumentos y mecanismos de participación con el objeto incentivar la participación y organización ciudadana	Estrategias, instrumentos y mecanismos de participación diseñados e implementados	Número	VI	V = Estrategias, instrumentos y mecanismos de participacion diseñados e implementados	Número	0	0	2	2	5	0	1,726.850,000	2,000,000,000	1,000,000,000	4,726,850,000	Bienestar- Asesoría participación	Bienestar																																																																																																																																																																																																																																																																																																																																																																																																																																																																																																																																																																																																																																																																																																																																																																																																																																																																																																																																																																																																																																																																																																																																
				16	0.000	0.000	7.595	9.836	5.705	32070010005	En el periodo 2012 - 2015, se realiza un Programa de capacitación a los jóvenes caleños interesados en lo público, a través del conocimiento de herramientas para el ejercicio de control social	Programa de capacitación a los jóvenes caleños para el ejercicio de control social	Número	VI	V = Programa de capacitación para jóvenes realizado	Número	0	0	0	1	1	0	0	300,000,000	300,000,000	600,000,000	Bienestar	Bienestar																																																																																																																																																																																																																																																																																																																																																																																																																																																																																																																																																																																																																																																																																																																																																																																																																																																																																																																																																																																																																																																																																																																																
7		28								219																																																																																																																																																																																																																																																																																																																																																																																																																																																																																																																																																																																																																																																																																																																																																																																																																																																																																																																																																																																																																																																																																																																																																		</

Municipio de Santiago de Cali
Plan indicativo 2012 - 2015
Metas de producto

18 de 34

Línea 33 CalIDA: Prosperidad para Todos
Ponderación línea (%) 8.297

Componente	Ponderación componente (%)	Programa	Ponderación programa (%)	Sector DNP	Ponderación meta (%)					Código indicador	Meta	Indicador de producto (Descripción)	Unidad de medida	Formula	Variables	Unidad de medida	LB	Meta										Inversión (\$)		Corresponsable		Responsable
					2012	2013	2014	2015	2012-2015									2011	2012	2013	2014	2015	2012	2013	2014	2015	Total					
331 Competitividad de Cali y la Región	29.441	3311 Consolidación de Clústeres Productivos	36.982	13	100.000	21.518	20.476	14.919	18.971	33010010001	En el periodo 2012 - 2015, se apoyan 6 Programas de fomento y fortalecimiento de clústeres existentes en la ciudad	Programas de fomento y fortalecimiento de clústeres existentes en la ciudad	Número	Vi	V = Programas de fomento y fortalecimiento de clústeres existentes en la ciudad	Número	0	2	4	5	6	200,000,000	400,000,000	503,379,759	378,073,451	1,481,453,210	S General - Fomento Econ	Planeación				
				13	0.000	23.671	20.475	14.919	19.688	33010010002	En el periodo 2012 - 2015, se Fortalecen 5 clústeres regionales en el Departamento del Valle del Cauca con Beneficios para Cali	Fortalecimiento de clústeres regionales en el Departamento del Valle del Cauca con Beneficios para Cali	Número	Vi	V = Fortalecimiento de clústeres regionales en el Departamento del Valle del Cauca con Beneficios para Cali	Número	0	0	2	4	5	0	625,889,335	503,379,759	378,073,451	1,507,342,545	S General - Fomento Econ	Planeación				
				13	0.000	14.836	10.238	14.919	13.331	33010010003	En el periodo 2012 - 2015, se apoya la construcción de 3 Alianzas para Centros de Innovación en clústeres de Cali	Apoyo a la construcción de Alianzas para Centros de Innovación en clústeres de Cali	Número	Vi	V = Apoyo a la construcción de Alianzas para Centros de Innovación en clústeres de Cali	Número	0	0	1	2	3	0	391,180,835	314,612,349	472,591,813	1,178,384,998	S General - Fomento Econ	Planeación				
				13	0.000	24.975	33.811	40.243	33.010	33010010004	En el periodo 2012 - 2015, se Fortalecen 14 programas de industrias culturales	Fortalecimiento a los programas de industrias culturales	Número	Vi	Fortalecimiento a los programas de industrias culturales	Número	2	2	6	11	16	0	520,000,000	1,200,000,000	1,400,000,000	3,120,000,000	Cultura - S Fomento Econ	Cultura				
				13	0.000	15.000	15.000	15.000	15.000	33010010005	En el periodo 2013 - 2015, se Implementa el Centro de Servicio Público de Empleo	Implementación del Centro de Servicio Público de Empleo	Número	Vi	Implementación de Centro de Servicio Público de Empleo	Número	0	0	1	1	1	0	356,000,000	400,000,000	450,000,000	1,206,000,000	Planeación	Planeación				
		3312 Consolidación de Ventajas Competitivas Empresariales	40.799	13	0.000	67.742	70.588	71.429	70.000	33010020001	En el periodo 2012 - 2015, 500 Empresas MIPymes mejoran integralmente sus capacidades competitivas con instrumentos de fortalecimiento empresarial	Empresas MIPymes que mejoran integralmente sus capacidades competitivas con instrumentos de fortalecimiento empresarial	Número	Vi	V = MIPymes que mejoran integralmente sus capacidades competitivas con instrumentos de fortalecimiento empresarial	Número	0	0	250	350	500	0	1,260,000,000	1,440,000,000	1,500,000,000	4,200,000,000	S General - Fomento Econ	Planeación				
				13	0.000	32.258	29.412	28.571	30.000	33010020002	En el periodo 2012 - 2015, se establecen 4 Centros de desarrollo empresarial	Centros de desarrollo empresarial establecidos	Número	Vi	V = Centros de desarrollo empresarial establecidos	Número	0	0	2	3	4	0	400,000,000	400,000,000	400,000,000	1,200,000,000	S General - Fomento Econ	Planeación				
3313 Institucionalidad para el Desarrollo	22.219	13	100.000	100.000	100.000	100.000	33010030001	En el periodo 2012 - 2015, se Diseña e implementa la institucionalidad para el desarrollo / competitividad	Diseño e implementación de la institucionalidad para el desarrollo / competitividad	Número	Vi	V = Diseño e implementación de la institucionalidad para el desarrollo-competitividad	Número	0	1	1	1	1	52,500,000	390,800,000	410,900,000	235,000,000	1,089,200,000	Planeación	Planeación							
332 Fortalecimiento Empresarial	26.950	3321 Impulso a MIPymes	51.304	13	100.000	70.709	67.939	65.333	69.013	33020010001	En el periodo 2012 - 2015, se apoyan y fortalecen 500 MIPymes	MIPymes apoyadas y fortalecidas	Número	Vi	V = MIPymes apoyadas y fortalecidas	Número	0	50	200	350	500	144,000,000	864,000,000	864,000,000	864,000,000	2,736,000,000	S General - Fomento Econ	Planeación				
				13	0.000	16.141	15.954	15.778	15.424	33020010002	En el periodo 2012 - 2015, hay 15 Pymes rurales con acompañamiento gerencial y técnico	Pymes rurales con acompañamiento gerencial y técnico	Número	Vi	V = Pymes rurales con acompañamiento gerencial y técnico	Número	0	0	5	10	15	0	58,500,000	58,500,000	58,500,000	175,500,000	S General - Fomento Econ	Planeación				
				13	0.000	13.150	16.107	18.889	15.563	33020010003	A diciembre de 2015 se realiza una Alianza público-privada con almacenes de cadena para el mercadeo de la producción local de Mipymes	Alianza público-privada con almacenes de cadena para el mercadeo de la producción local de Mipymes	Número	Vi	V = Alianza público-privada para el mercadeo de la producción local de Mipymes	Número	0	0	1	1	1	0	30,000,000	60,000,000	90,000,000	180,000,000	Planeación	Planeación				
		3322 Formalización Empresarial	48.696	13	100.000	27.763	27.763	27.763	29.355	33020020001	En el periodo 2012 - 2015, se apoyan 200 Mipymes en el proceso de formalización	Mipymes apoyadas en el proceso de formalización	Número	Vi	V = Mipymes apoyadas en el proceso de formalización	Número	0	20	80	140	200	7,200,000	21,600,000	21,600,000	21,600,000	72,000,000	S General - Fomento Econ	Planeación				
				13	0.000	72.237	72.237	72.237	70.645	33020020002	En el periodo 2012 - 2015, se realiza la Gestión para la constitución de 4 alianzas de microcréditos	Gestión para la constitución de alianzas de microcréditos	Número	Vi	Gestión para la constitución de alianzas de microcréditos	Número	0	0	1	3	4	0	300,000,000	300,000,000	300,000,000	900,000,000	S General - Fomento Econ	Planeación				
333 Emprendimiento e Innovación	43.609	3331 Cultura Emprendedora e Innovadora	33.074	13	0.000	26.551	34.022	37.003	33.117	33030010001	En el periodo 2012 - 2015, se elaboran 10 Alianzas nacionales e internacionales para la promoción y fomento del emprendimiento	Alianzas nacionales e internacionales para la promoción y fomento del emprendimiento	Número	Vi	V = Alianzas nacionales e internacionales para la promoción y fomento del emprendimiento	Número	0	0	3	6	10	0	1,000,000,000	1,400,000,000	2,000,000,000	4,400,000,000	S General - Fomento Econ	Planeación				
				13	0.000	16.728	7.655	7.493	10.161	33030010002	En el periodo 2012 - 2015, se da Asistencia técnica y acompañamiento empresarial y estratégico a 300 iniciativas de emprendimiento	Asistencia técnica y acompañamiento empresarial y estratégico a iniciativas de emprendimiento	Número	Vi	Asistencia técnica y acompañamiento empresarial y estratégico a iniciativas de emprendimiento	Número	0	0	140	210	300	0	945,000,000	472,500,000	607,500,000	2,025,000,000	S General - Fomento Econ	Planeación				
				1	100.000	10.000	10.000	10.000	10.000	33030010003	En el periodo 2012 - 2015 hay 5 Instituciones educativas oficiales que implementan la cátedra de emprendimiento e innovación	Instituciones educativas oficiales que implementan la cátedra de emprendimiento e innovación	Número	Vi	V = IEO con Cátedra de emprendimiento e innovación implementada	Número	27	28	29	30	32	0	0	0	0	Educación	Educación					
				13	0.000	36.721	38.323	35.504	36.722	33030010004	En el periodo 2012 - 2015, se capacitan 10,000 Personas en competencias para el trabajo y el emprendimiento en convenio con el SENA	Personas capacitadas en competencias para el trabajo y el emprendimiento en convenio con el SENA	Número	Vi	V = Personas capacitadas en competencias para el trabajo y el emprendimiento en convenio SENA	Número	0	0	3,000	6,000	10,000	0	1,602,210,000	1,800,000,000	2,250,000,000	5,652,210,000	Bienestar	Bienestar				
				1	0.000	10.000	10.000	10.000	10.000	33030010005	En el periodo 2012 - 2015, se realizan 3 Ferias empresariales para estudiantes de educación media de las instituciones educativas oficiales	Ferias empresariales realizadas para estudiantes de educación media de las instituciones educativas oficiales	Número	Vi	V = Ferias empresariales realizadas en IEO	Número	nd	0	1	2	3	0	0	0	0	Educación	Educación					
		3332 Emprendimiento s Comunitarios Urbanos y Rurales	22.118	13	100.000	76.190	66.007	0.000	77.749	33030020001	Apoyar el desarrollo de 50 iniciativas de emprendimiento orientadas hacia la cultura, ciencia y tecnología, ambientales, empresariales, ecoturísticas,	Iniciativas de emprendimiento orientadas hacia la cultura, ciencia y tecnología, ambientales, empresariales, ecoturísticas,	Número	Vi	V = Iniciativas de emprendimiento orientadas hacia la cultura, ciencia y	Número	0	25	40	50	-	280,000,000	160,000,000	100,000,000	0	540,000,000	S General - Fomento Econ	Cultura				
				13	0.000	23.810	33.993	100.000	22.251	33030020002	En el periodo 2012 - 2015, se da Asistencia técnica a 100 emprendimientos comunitarios innovadores	Asistencia técnica a emprendimientos comunitarios innovadores (urbanos/rurales)	Número	Vi	V = Asistencia técnica a emprendimientos comunitarios innovadores	Número	0	0	30	60	100	0	150,000,000	154,500,000	159,135,000	463,635,000	S General - Fomento Econ	Planeación				
		3333 Impulso a la Economía Social o Solidaria	19.898	13	0.000	100.000	81.081	100.000	94.142	33030030001	En el periodo 2012 - 2015, se apoyan 150 Proyectos asociativos de economía solidaria	Proyectos asociativos de economía solidaria apoyados	Número	Vi	V = Proyectos asociativos de economía solidaria apoyados	Número	0	0	60	100	150	0	540,000,000	360,000,000	450,000,000	1,350,000,000	S General - Fomento Econ	Planeación				
				13	0.000	0.000	18.919	0.000	5.858	33030030002	A diciembre de 2014, se encuentra elaborada la Política Pública para la economía solidaria	Política Pública definida para la economía solidaria en la ciudad de Santiago de Cali	Número	Vi	V = Política Pública para la economía solidaria	Número	0	0	0	1	-	0	0	56,000,000	0	56,000,000	S General - Fomento Econ	Planeación				
		13	0.000	14.251	13.030	11.857	12.882	33030040001	A diciembre de 2014, se encuentra Formulado el Plan de Competitividad Municipal	Formulación y acompañamiento al Plan de Competitividad Municipal	Número	Vi	V = Formulación y acompañamiento al Plan de Competitividad Municipal	Número	0	0	1	1	1	0	46,000,000	36,000,000	30,000,000	112,000,000	S General - Fomento Econ	Planeación						

Municipio de Santiago de Cali
Plan indicativo 2012 - 2015
Metas de producto

Componente	Ponderación componente (%)	Programa	Ponderación programa (%)	Sector DNP	Ponderación meta (%)					Código indicador	Meta	Indicador de producto (Descripción)	Unidad de medida	Formula	Variables	Unidad de medida	LB	Meta										Inversión (\$)					Corresponsable	Responsable																																																																																																																																																																																																																																																																																																																																																																																																																																																																																																																																																																																																																																																																																																																																																																																																																																																																																	
					2012	2013	2014	2015	2012-2015									2011	2012	2013	2014	2015	2012	2013	2014	2015	Total																																																																																																																																																																																																																																																																																																																																																																																																																																																																																																																																																																																																																																																																																																																																																																																																																																																																																								
3334 Sistema Regional de Innovación, Emprendimiento y Empresariado			24.910	13	0.000	13.327	13.872	13.466	13.551	33030040002	A diciembre de 2014, se ha Creado el Consejo Municipal de Ciencia, Tecnología e Innovación	Crear el Consejo Municipal de Ciencia, Tecnología e Innovación	Número	Vi	V = Crear el Consejo Municipal de Ciencia, Tecnología e Innovación	Número	0	0	1	1	1	0	18,000,000	23,000,000	28,000,000	69,000,000	S General - Fomento Econ	Planeación	Planeación																																																																																																																																																																																																																																																																																																																																																																																																																																																																																																																																																																																																																																																																																																																																																																																																																																																																																						
				13	0.000	15.333	14.360	9.851	12.757	33030040003	En el período 2012 - 2015, se apoyan 15 Proyectos de investigación e innovación	Proyectos de investigación e innovación apoyados	Número	Vi	V = Proyectos de investigación e innovación apoyados	Número	0	0	5	10	15	0	330,000,000	345,000,000	360,000,000	1,035,000,000	S General - Fomento Econ	Planeación	Planeación																																																																																																																																																																																																																																																																																																																																																																																																																																																																																																																																																																																																																																																																																																																																																																																																																																																																																						
				13	0.000	23.272	28.721	45.693	34.261	33030040004	En el período 2012 - 2015, se presentan 10 Proyectos de Ciencia, Tecnología e Innovación a Colciencias	Proyectos de Ciencia, Tecnología e Innovación presentados a Colciencias	Número	Vi	V = Proyectos de Ciencia, Tecnología e Innovación presentados a Colciencias	Número	0	0	6	8	10	0	540,000,000	690,000,000	1,350,000,000	2,580,000,000	S General - Fomento Econ	Planeación	Planeación																																																																																																																																																																																																																																																																																																																																																																																																																																																																																																																																																																																																																																																																																																																																																																																																																																																																																						
				13	0.000	11.091	9.764	5.569	8.389	33030040005	A diciembre de 2014, está formulada la política municipal de ciencia, tecnología e innovación	Formulación de la política municipal de ciencia, tecnología e innovación	Número	Vi	V = Política municipal de ciencia, tecnología e innovación Formulada	Número	0	0	1	1	1	0	60,000,000	58,000,000	45,000,000	163,000,000	S General - Fomento Econ	Planeación	Planeación																																																																																																																																																																																																																																																																																																																																																																																																																																																																																																																																																																																																																																																																																																																																																																																																																																																																																						
				13	0.000	22.726	20.253	13.564	18.160	33030040006	A diciembre de 2014, está funcionando el Sistema Regional integrado de información para la innovación, emprendimiento y empresarismo	Sistema Regional integrado de información para la innovación, emprendimiento y empresarismo	Número	Vi	V = Sistema Regional integrado de información para la innovación, emprendimiento y empresarismo	Número	0	0	1	1	1	0	150,000,000	150,000,000	150,000,000	450,000,000	Planeación	Planeación	Planeación																																																																																																																																																																																																																																																																																																																																																																																																																																																																																																																																																																																																																																																																																																																																																																																																																																																																																						
3		9								28																																																																																																																																																																																																																																																																																																																																																																																																																																																																																																																																																																																																																																																																																																																																																																																																																																																																																																									</

Municipio de Santiago de Cali
Plan indicativo 2012 - 2015
Metas de producto

Línea 34 CalIDA: Un Entorno Amable para Todos
Ponderación línea (%) 24.850

Componente	Ponderación componente (%)	Programa	Ponderación programa (%)	Sector DNP	Ponderación meta (%)					Código indicador	Meta	Indicador de producto (Descripción)	Unidad de medida	Formula	Variables	Unidad de medida	LB	Meta										Inversión (\$)		Corresponsable	Responsable
					2012	2013	2014	2015	2012-2015									2011	2012	2013	2014	2015	2012	2013	2014	2015	Total				
3411 Rurality y Sostenibilidad Ambiental	12.242	3411 Rurality y Sostenibilidad Ambiental	45.604	10	0.000	9.665	9.196	10.000	4.451	34010010001	A diciembre de 2015 se tienen 1,486 ha de Nuevas áreas protegidas declaradas administradas y en proceso de declaratoria	Nuevas áreas protegidas declaradas administradas y en proceso de declaratoria	ha	VI	V = Superficie de áreas protegidas declaradas administradas y en proceso de declaratoria	ha	0	0	620	1,320	1,486	0	0	0	0	0	0	Dagma	Dagma		
				10	21.131	20.488	19.159	12.006	20.488	34010010002	A diciembre de 2015 hay 2 Corredores ambientales y paisajísticos en franjas ribereñas desarrollados	Corredores ambientales y paisajísticos en franjas ribereñas desarrollados	Número	VI	V = Corredores desarrollados	Número	0	1	1	1	2	1,407,244,208	6,065,000,000	2,500,000,000	2,500,000,000	12,472,244,208	Dagma	Dagma			
				10	47.715	29.415	20.528	10.983	27.625	34010010003	En el período 2012 - 2015 se incrementa a 988 ha, el Área en zona rural en proceso de restauración o rehabilitación	Área en zona rural en proceso de restauración o rehabilitación	ha	VI	V = Áreas en zona rural restauradas	ha	500	500	605	755	988	3,843,578,183	5,223,581,635	2,678,518,644	1,861,659,390	13,607,337,853	Dagma	Bienestar - UMATA	Dagma		
				10	0.000	8.782	8.748	9.282	6.402	34010010004	En el período 2012 - 2015 se incrementan a 800 los Nacimientos hídricos con implementación de acciones de recuperación y aislamiento de zonas estratégicas de captación de agua	Nacimientos hídricos con implementación de acciones de recuperación y aislamiento de zonas estratégicas de captación de agua	Número	VI	V = Nacimientos hídricos con acciones de recuperación y aislamiento de zonas	Número	300	300	500	650	800	0	849,200,000	750,000,000	800,000,000	2,399,200,000	Bienestar - UMATA	Bienestar			
				10	0.000	0.000	0.000	24.122	6.065	34010010005	A diciembre de 2015 se ha Recuperado ambientalmente las lagunas Charco Azul y el Pondaje	Recuperación ambiental de las lagunas Charco Azul y el Pondaje	Número	VI	V = Sistema de humedales recuperados	Número	0	0	0	0	1	0	0	0	50,000,000,000	50,000,000,000	Dagma	Dagma			
				10	18.151	16.893	17.911	13.200	16.587	34010010006	A diciembre de 2015 se implementa un Modelo piloto de compensación por servicios ambientales en el territorio rural	Modelo piloto de compensación por servicios ambientales en el territorio rural implementado	Número	VI	V = Modelo piloto de compensación por servicios ambientales implementado	Número	0	1	1	1	1	1,208,789,908	3,000,000,000	3,120,000,000	3,244,800,000	10,573,589,908	Bienestar - UMATA	Dagma	Dagma		
				10	13.003	14.757	7.598	8.801	10.926	34010010007	En el período 2012 - 2015 se formulan y adoptan 7 planes de manejo de humedales	Humedales con Plan de manejo formulado y adoptado	Número	VI	V = Humedales con plan de manejo	Número	2	2	3	5	7	200,000,000	2,620,693,254	600,000,000	500,000,000	3,920,693,254	Dagma	Dagma			
				10	0.000	0.000	16.860	11.606	7.456	34010010008	En el período 2012 - 2015 hay 1,700 ha restauradas de bosque	Áreas restauradas de bosque	ha	VI	V = Superficie de bosque restaurado	ha	500	500	500	1,000	1,700	0	0	2,200,000,000	2,250,000,000	4,450,000,000	Dagma	Bienestar - UMATA	Dagma		
				10	27.173	19.707	19.710	20.463	21.618	34010020001	A diciembre de 2014 se instalan 3 estaciones de monitoreo de la calidad de agua superficial	Red de monitoreo de la calidad de agua superficial instalada (Estaciones)	Número	VI	V = Estaciones instaladas	Número	0	1	2	3	3	3,682,489,147	3,195,998,884	3,323,838,839	3,456,792,393	13,659,119,263	Dagma	Dagma			
				10	6.670	7.492	7.406	7.382	7.399	34010020002	En el período 2012 - 2015 se instalan 30 piezómetros de la Red de monitoreo de la calidad del recurso hídrico subterráneo	Red de monitoreo de la calidad del recurso hídrico subterráneo implementado (piezómetro)	Número	VI	V = Piezómetros instalados	Número	18	24	48	48	48	660,769,213	268,119,300	269,191,777	270,268,544	1,468,348,835	Dagma	Dagma			
				10	5.000	6.236	6.188	6.172	5.924	34010020003	A diciembre de 2015 se mantendrán cerradas en 100% de las minas ilegales denunciadas	Cierre de minas ilegales denunciadas	%	(V1/V2)*100	V1 = Minas ilegales cerradas V2 = Minas ilegales denunciadas	Número	0	100	100	100	100	0	133,000,000	133,000,000	133,000,000	399,000,000	Gobierno	Gobierno			
				10	5.000	0.000	0.000	0.000	1.000	34010020004	A diciembre de 2014 está formulado el Plan de Gestión Ambiental Municipal PGAM	Formulación del Plan de Gestión Ambiental Municipal PGAM	Número	VI	V = Plan formulado	Número	0	1	-	-	-	0	0	0	0	0	0	Dagma	Dagma		
				10	22.331	23.532	22.284	21.844	22.407	34010020005	En el período 2012 - 2015 se inspeccionan 4,000 Vehículos automotores año en el marco del programa de control y vigilancia de la contaminación atmosférica inspeccionados (Año)	Vehículos automotores en el marco del programa de control y vigilancia de la contaminación atmosférica inspeccionados (Año)	Número	VI	V = Vehículos automotores controlados y vigilados	Número	715	4,715	8,715	12,715	16,715	3,500,000,000	3,500,000,000	3,500,000,000	3,500,000,000	14,000,000,000	Tránsito	Dagma	Tránsito		
				10	6.514	7.006	7.007	7.108	6.462	34010020006	En el período 2012 - 2015 se regulan 38 Fuentes fijas de contaminación atmosférica	Fuentes fijas de contaminación atmosférica reguladas	Número	VI	V = Fuentes fijas reguladas	Número	42	50	60	70	80	150,000,000	431,000,000	448,240,000	466,169,600	1,495,409,600	Dagma	Dagma			
				10	11.432	7.555	7.555	7.671	8.162	34010020007	En el período 2012 - 2015 están operando 9 Estaciones del Sistema de Vigilancia de Calidad de Aire	Estaciones del Sistema de Vigilancia de Calidad de Aire operando	Número	VI	V = Estaciones de calidad de aire operando	Número	3	7	9	9	9	1,132,483,420	490,000,000	509,600,000	529,984,000	2,662,067,420	Dagma	Dagma			
				10	5.707	6.142	6.142	6.222	6.605	34010020008	En el período 2012 - 2015 se regulan 50 Empresas que hacen aprovechamiento de fauna y flora silvestres	Empresas que hacen aprovechamiento de fauna y flora silvestres regulada	Número	VI	V = Empresas reguladas	Número	19	40	50	50	50	70,000,000	338,000,000	351,520,000	365,580,800	1,125,100,800	Dagma	Dagma			
				10	4.575	10.540	10.542	10.987	9.685	34010020009	En el período 2012 - 2015 hay una Línea ecológica de atención ciudadana en operación	Línea ecológica de atención ciudadana en operación	Número	VI	V = Línea ecológica en operación	Número	0	1	1	1	1	453,257,221	1,887,087,780	1,962,571,291	2,041,074,143	6,343,990,435	Dagma	Dagma			
				10	5.598	6.305	3.305	6.389	5.165	34010020010	En el período 2012 - 2015 se desarrollan 150 Operativos de monitoreo, vigilancia y control de ruido anuales	Operativos de monitoreo, vigilancia y control de ruido desarrollados	Número	VI	V = Operativos desarrollados	Número	50	200	350	500	650	257,320,364	355,539,500	369,761,080	384,551,523	1,367,172,467	Dagma	Dagma			
				10	0.000	0.000	2.894	0.000	1.231	34010020011	A diciembre de 2014 está formulado el Estatuto de ruido de Santiago de Cali	Estatuto de ruido de Santiago de Cali formulado e implementado	Número	VI	V = Estatuto de ruido implementado	Número	0	0	0	1	-	0	0	100,000,000	0	100,000,000	Dagma	Dagma			
				10	0.000	5.485	3.788	5.762	3.296	34010020012	A diciembre de 2014 se implementa el Observatorio Ambiental del municipio de Santiago de Cali	Observatorio Ambiental del municipio de Santiago de Cali implementado	Número	VI	V = Observatorio ambiental implementado	Número	0	0	1	1	1	0	159,810,000	200,000,000	200,000,000	559,810,000	Dagma	Dagma			
				1	0.000	0.000	3.179	0.000	1.046	34010020013	A diciembre de 2015 está elaborado el Estudio de localización de sitios de disposición final de residuos peligrosos	Estudio de localización de sitios de disposición final de residuos peligrosos	Número	VI	V = Estudio de localización de sitios de disposición final de residuos peligrosos	Número	0	0	0	1	-	0	0	20,000,000	0	20,000,000	Planeación	Planeación			
				1	48.590	18.846	6.075	6.236	19.845	34010030001	En el período 2012-2015 hay 50 Instituciones educativas oficiales acompañadas en la implementación del Proyecto Ambiental Escolar PRAE	Instituciones educativas oficiales acompañadas en la implementación del Proyecto Ambiental Escolar PRAE	Número	VI	V = Proyecto Ambiental Escolar PRAE implementado	Número	0	13	26	39	50	39,940,791	41,368,131	42,678,270	45,052,503	169,039,694	Educación	Educación			
				10	0.000	0.000	5.033	13.714	4.641	34010030002	En el período 2012-2015 se capacitan 352 Docentes de las sedes educativas públicas para el fortalecimiento de los PRAE	Docentes de las sedes educativas públicas capacitados para el fortalecimiento de los PRAE	Número	VI	V = Docentes capacitados PRAE	Número	0	0	0	150	352	0	0	200,000,000	500,000,000	700,000,000	Dagma	Educación	Dagma		
				10	51.410	10.000	15.097	12.343	22.102	34010030003	En el período 2012-2015 hay 22 Proyectos Ciudadanos de Educación Ambiental (PROCEDA) en las comunas de la ciudad	Proyectos Ciudadanos de Educación Ambiental (PROCEDA) en las comunas de la ciudad	Número	VI	V = Proyectos desarrollados	Número	0	2	8	15	22	425,027,777	0	600,000,000	450,000,000	1,475,027,777	Dagma	Dagma			
				10	0.000	10.675	10.675	10.675	8.006	34010030004	A diciembre de 2013 se fortalece el Sistema de gestión ambiental comunitario - SIGAC, a través de la implementación de 22 agendas ambientales comunitarias	Sistema de gestión ambiental comunitario - SIGAC, fortalecido, a través de la implementación de las agendas ambientales comunitarias	Número	VI	V = Agendas ambientales comunitarias implementadas	Número	0	0	22	22	22	0	354,570,000	389,846,220	400,000,000	1,144,416,220	Dagma	Dagma			

Municipio de Santiago de Cali
Plan indicativo 2012 - 2015
Metas de producto

21 de 34

Componente	Ponderación componente (%)	Programa	Ponderación programa (%)	Sector DNP	Ponderación meta (%)					Código indicador	Meta	Indicador de producto (Descripción)	Unidad de medida	Fórmula	Variables	Unidad de medida	LB	Meta										Corresponsable	Responsable
					2012	2013	2014	2015	2012-2015									Inversión (\$)											
																		2011	2012	2013	2014	2015	2012	2013	2014	2015	Total		
		3413 Educación y Cultura Ambiental en Acción	26.018	10	0.000	18.595	5.032	5.486	6.550	34010030005	En el período 2012-2015 se fortalece el Jardín botánico como Centro de Investigación y Educación Ambiental Regional	Jardín botánico fortalecido como Centro de Investigación y Educación Ambiental Regional	Número	VI	V = Jardín Botánico fortalecido	Número	0	0	1	1	1	0	200,000,000	200,000,000	200,000,000	600,000,000	Dagma	Dagma	
				10	0.000	29.592	12.116	13.737	13.959	34010030006	En el período 2012-2015 se implementa un Programa de sensibilización ciudadana para la promoción de la cultura de basura cero y capacitación de infractores del comportamiento ambiental	Programa de sensibilización ciudadana para la promoción de la cultura de basura cero y capacitación de infractores del comportamiento ambiental implementado	Número	VI	V = Programa de sensibilización basura cero implementado	Número	0	0	1	1	1	0	479,611,898	481,530,346	500,791,559	1,461,933,803	Dagma	Dagma	
				10	0.000	0.000	12.581	10.971	5.825	34010030007	En el período 2012-2015 se consolidan 2 Ecoparques como centros de educación y cultural ambiental	Ecoparques consolidados como centros de educación y cultural ambiental	Número	VI	V = Ecoparques consolidados	Número	0	0	0	1	2	0	0	500,000,000	400,000,000	900,000,000	Dagma	Dagma	
				10	0.000	0.000	12.549	10.971	5.641	34010030008	En el período 2012-2015 se implementa a través de alianzas estratégicas un Programa de educación ambiental y cultura ciudadana para la promoción, el ahorro, uso eficiente y alternativo de agua y energía	Programa de educación ambiental y cultura ciudadana para la promoción, el ahorro, uso eficiente y alternativo de agua y energía, implementado a través de alianzas estratégicas	Número	VI	V = Programa uso eficiente y alternativo de agua y energía implementado	Número	0	0	0	1	1	0	0	300,000,000	400,000,000	700,000,000	Dagma	Dagma	
				10	0.000	0.000	8.774	0.000	1.637	34010030009	A diciembre de 2014 se desarrollan 4 Programas de capacitación a congregaciones y lugares de culto para la formulación e implementación de acciones ambientales correctivas de impacto sonoras	Programa de capacitación a congregaciones y lugares de culto para la formulación e implementación de acciones ambientales correctivas de impacto sonoras	Número	VI	V = Programa desarrollado para la formulación e implementación de acciones ambientales correctivas de impacto sonoras	Número	0	0	0	4	-	0	0	150,000,000	0	150,000,000	Dagma	Dagma	
				10	0.000	0.000	0.000	4.114	1.637	34010030010	A diciembre de 2015 se desarrollan 4 Programas de capacitación a congregaciones y lugares de culto sobre formulación e implementación del Plan de Manejo Ambiental (PMA)	Programa de capacitación a congregaciones y lugares de culto sobre formulación e implementación del Plan de Manejo Ambiental (PMA)	Número	VI	V = Programa desarrollado sobre formulación e implementación del Plan de Manejo Ambiental (PMA)	Número	0	0	0	0	4	0	0	0	150,000,000	150,000,000	Dagma	Dagma	
				10	0.000	12.292	12.068	11.753	10.157	34010030011	En el período 2012-2015 se Recuperan 24.85 km de las condiciones naturales de los cauces de las Quebradas en la zona de ladera del área urbana de Santiago de Cali	Recuperación de las condiciones naturales de los cauces de las Quebradas en la zona de ladera del área urbana de Santiago de Cali	km	VI	V = Longitud de quebradas recuperadas	km	0	0	24.9	24.9	24.9	0	0	1,500,000,000	1,000,000,000	2,500,000,000	Dagma	Dagma	
		3421 Conocimiento, monitoreo y control de factores generadores de riesgo (Gestión Prospectiva)	25.918	12	0.000	52.381	85.185	85.185	76.000	34020010001	En el período 2012-2015 se realizan 4 Evaluaciones de amenaza, vulnerabilidad y riesgo por fenómenos naturales	Evaluaciones de amenaza, vulnerabilidad y riesgo por fenómenos naturales	Número	VI	V = Evaluaciones de amenaza, vulnerabilidad y riesgo por fenómenos naturales	Número	3	3	4	6	7	0	220,000,000	460,000,000	460,000,000	1,140,000,000	Planeación Dagma	Planeación	
				12	0.000	0.000	14.815	14.815	10.667	34020010002	A diciembre de 2015 hay 4 Instrumentos normativos para la localización y construcción segura de edificaciones	Instrumentos normativos para la localización y construcción segura de edificaciones	Número	VI	V = Instrumentos normativos para la localización y construcción segura de edificaciones	Número	2	2	2	3	4	0	0	80,000,000	80,000,000	160,000,000	Planeación	Planeación	
				10	0.000	47.619	0.000	0.000	13.333	34020010003	A diciembre de 2013 se implementa un Proyecto piloto sobre adaptación al cambio climático	Proyecto piloto sobre adaptación al cambio climático implementado	Número	VI	V = Proyecto piloto sobre adaptación al cambio climático implementado	Número	0	0	1	-	-	0	200,000,000	0	0	200,000,000	Dagma Planeación	Dagma	
		3422 Reducción de los Riesgos Existentes (Gestión Correctiva)	47.733	12	28.808	28.787	29.881	31.726	29.493	34020020001	En el período 2012-2015 se reubican 15,000 Viviendas de zonas de alto riesgo no mitigable	Viviendas de zonas de alto riesgo no mitigable reubicadas	Número	VI	V = Viviendas reubicadas	Número	0	150	1,500	7,500	15,000	849,750,000	7,647,750,000	33,990,000,000	42,487,500,000	84,975,000,000	Vivienda	Vivienda	
				12	0.000	28.839	18.226	17.694	16.754	34020020002	En el período 2012-2015 se recuperan y estabilizan 30 ha del Área de ladera urbana no ocupable	Área de ladera urbana no ocupable recuperada y estabilizada	ha	VI	V = Superficie recuperada y estabilizada	ha	0	0	9.7	20	30	0	7,658,884,600	3,500,000,000	4,000,000,000	15,158,884,600	Dagma	Dagma	
				12	71.192	23.397	15.195	12.885	30.095	34020020003	En el período 2012-2015 están reforzados 17 km de diques de los Rios Cauca y Cali	Longitud de diques de los Rios Cauca y Cali reforzados	km	VI	V = Longitud de diques reforzados	km	6.5	7	10	17	17	2,100,000,000	5,000,000,000	2,210,604,014	1,500,000,000	10,810,604,014	Dagma Emcali	Dagma	
				12	0.000	18.977	13.525	12.885	11.419	34020020004	En el período 2012-2015 hay 6 Rios con restauración del flujo hidráulico en puntos críticos	Rios con restauración del flujo hidráulico en puntos críticos	Número	VI	V = Rios restaurados en sus puntos críticos	Número	0	0	2	4	6	0	1,063,695,236	1,500,000,000	1,500,000,000	4,063,695,236	Dagma	Dagma	
				12	0.000	0.000	10.823	12.885	5.556	34020020005	En el período 2012-2015 se diseñan e implementan 7 proyectos de alertas tempranas en coordinación con y para las comunidades aledañas a los rios de la ciudad y con riesgo de inundaciones	Diseñar e implementar los proyectos de alertas tempranas	Número	VI	V = Proyectos de alertas tempranas implementados	Número	0	0	0	4	7	0	0	350,000,000	1,500,000,000	1,850,000,000	Dagma	Dagma	
				12	0.000	0.000	12.350	11.925	6.683	34020020006	En el período 2012-2015 se Estabilizan 500 metros lineales de margen del río y quebradas en sectores vulnerables	Estabilización de metros lineales de margen del río y quebradas en sectores vulnerables	m	VI	V = Longitud de márgenes estabilizadas	m	0	0	0	250	500	0	0	1,000,000,000	1,000,000,000	2,000,000,000	Dagma	Dagma	
		3423 Atención de Emergencias y Desastres (Gestión Reactiva)	26.349	12	59.729	59.030	58.619	59.075	59.117	34020030001	En el período 2012-2015 se coordinan 4 organismos de socorro con la administración municipal	Organismos de socorro coordinados con la Administración Municipal	Número	VI	V = Organismos de socorro coordinados con la Administración Municipal	Número	4	4	4	4	4	11,042,302,865	10,209,651,250	10,709,651,250	10,716,540,788	42,678,146,153	Gobierno Salud	Gobierno	
				12	40.271	0.000	0.000	0.000	10.070	34020030002	A diciembre de 2012 se cuenta con un Plan de contingencia para el manejo de residuos sólidos en situación de desastre	Elaboración del Plan de contingencia para el manejo de residuos sólidos en situación de desastre	Número	VI	V = Elaboración del Plan de contingencia para el manejo de residuos sólidos en situación de desastre	Número	0	1	-	-	-	30,000,000	0	0	0	30,000,000	Gobierno Planeación Dagma	Gobierno	
				12	0.000	20.000	20.000	20.000	15.000	34020030003	A diciembre de 2015 se implanta un Plan de prevención y atención de incendios forestales	Plan de prevención y atención de incendios forestales implementado	Número	VI	V = Plan de prevención y atención de incendios forestales implementado	Número	0	0	1	1	1	0	0	0	0	0	Dagma Gobierno	Dagma	
				12	0.000	20.970	21.381	20.925	15.813	34020030004	A diciembre de 2015 hay diseñadas e implementadas 2 Estrategias de IEC para la prevención y atención de desastres y emergencias	Estrategias de Información, Educación y Comunicación diseñadas e implementadas para la prevención y atención de desastres y emergencias	Número	VI	V = Estrategias de IEC diseñadas e implementadas para la prevención y atención de desastres y emergencias	Número	0	0	1	1	1	0	100,000,000	150,000,000	100,000,000	350,000,000	Gobierno Educación Dagma Planeación	Gobierno	
		3431 Cali		7	0.000	18.133	10.000	10.000	9.533	34030010001	A diciembre de 2015 está formulada la Política de Mejoramiento Integral de Barrios	Formulación Política de Mejoramiento Integral de Barrios	Número	VI	V = Formulación PMIB	Número	0	-	1	1	1	0	221,500,000	250,000,000	350,000,000	821,500,000	Planeación Vivienda	Planeación	
				7	30.789	32.955	48.536	52.123	41.101	34030010002	En el período 2012-2015 se mejoran 10,000 viviendas	Viviendas mejoradas	Número	VI	V = Viviendas mejoradas	Número	3,167	3,203	4,877	10,147	13,167	203,940,000	9,483,210,000	29,854,550,000	17,108,300,000	56,650,000,000	Vivienda	Vivienda	

Municipio de Santiago de Cali
Plan indicativo 2012 - 2015
Metas de producto

Componente	Ponderación componente (%)	Programa	Ponderación programa (%)	Sector DNP	Ponderación meta (%)					Código indicador	Meta	Indicador de producto (Descripción)	Unidad de medida	Formula	Variables	Unidad de medida	LB	Meta											Inversión (\$)	Corresponsable	Responsable
					2012	2013	2014	2015	2012-2015									2011	2012	2013	2014	2015	2012	2013	2014	2015	Total				
343 Vivienda Digna	12.940	3432 Cali Ciudad Región, Sostenible e Incluyente	62.867	7	69.211	19.707	16.658	14.853	30.107	34030010003	En el periodo 2012-2015 se titulan 8.000 predios	Predios titulados	Número	VI	V = Escrituras registradas	Número	1.895	2.215	3.517	7.141	9.895	1.087.680.000	53.800,000	297.200.000	225.828.000	1.664.508.000	Vivienda	Vivienda			
				7	0.000	29.205	24.806	23.024	19.259	34030010004	En el periodo 2012-2015 se generan 4,000 Soluciones habitacionales en el programa de recomposición de asentamientos de desarrollo incompleto.	Soluciones habitacionales generadas en el PRADI	Número	VI	V = Viviendas generadas en el PRADI	Número	0	0	267	2.153	4.000	0	1.514.115.912	0	6.532.839.000	8.046.954.912	Vivienda	Vivienda			
				7	100.000	59.320	60.000	100.000	79.830	34030020001	En el periodo 2012-2015 se generan 32.000 viviendas tipo VIP y VIS a partir de procesos de habilitación de suelo urbanizable y/o de renovación, reedensificación y reconversión de suelo urbanizado.	Viviendas tipo VIP y VIS generadas	Número	VI	V = Viviendas generadas VIS y VIP	Número	6.616	6.674	11.921	24.168	38.616	328.570.000	29.724.255.000	69.379.255.000	81.847.920.000	181.280.000.000	Vivienda	Vivienda			
				7	0.000	40.680	40.000	0.000	20.170	34030020002	A diciembre de 2014 está elaborado el Censo unificado de beneficiados de subsidio de vivienda	Elaboración de Censo unificado de beneficiados de subsidio de vivienda	%	(V1/V2)*100	V1 = Registros de Beneficiarios de Subsidios de vivienda actualizado V2 = Beneficiarios de subsidio de vivienda Registrados	Número	0	0	50	100	-	0	203.600.000	125.080.000	0	328.680.000	Vivienda	Vivienda			
344 Espacio Público y Equipamientos Colectivos de Calidad para Todos	12.540	3441 Generación, Adecuación y Apropiación del Espacio público	32.432	15	5.000	5.000	4.000	4.000	4.500	34040010001	En el periodo 2012-2015 se genera y recupera 129.936 m2 de Espacio Público accesible con la infraestructura del SITM-MIO	Espacio Público accesible generado y recuperado con la infraestructura del SITM-MIO	m2	VI	V = Espacio Público generado y recuperado	m2	395.164	502.550	507.550	520.200	525.100	0	0	0	0	0	0	Metrocali	Metrocali		
				15	0.000	4.492	4.114	3.943	3.832	34040010002	En el periodo 2012-2015 se construye y mantiene 24.600 m2 más de la red de andenes priorizada	Construcción y mantenimiento red de andenes priorizada	m2	VI	V = Construcción y mantenimiento red de andenes priorizada	m2	26.652	26.652	34.897	43.507	51.252	0	650.000.000	700.000.000	650.000.000	2.000.000.000	Infraestructura Metrocali	Infraestructura			
				15	5.000	5.000	4.000	4.000	4.500	34040010003	En el periodo 2012-2015 se gestiona la adopción de 78.000 m2 de espacio público	Área de espacio público adoptado	m2	VI	V = Superficie adoptada	m2	372.000	390.000	400.000	420.000	450.000	0	0	0	0	0	0	Dagma	Dagma		
				15	0.000	2.161	8.817	6.066	3.791	34040010004	En el periodo 2012-2015 se construyen 12 nuevos parques	Construcción de nuevos parques	Número	VI	V = Nuevos parques construidos	Número	0	0	10	11	12	0	0	0	1.000.000.000	1.000.000.000	Dagma EMRU	Dagma			
				10	0.000	0.000	4.000	4.000	2.000	34040010005	En el periodo 2012-2015 se diseña e implementa la Ecorruta turismo de naturaleza	Diseño y gestión para la implementación de la Ecorruta turística de naturaleza	Número	VI	V = Ecorruta implementada	Número	0	0	0	1	1	0	0	0	0	0	Dagma	Dagma			
				10	4.749	4.749	5.878	6.066	4.749	34040010006	En el periodo 2012-2015 se siembran 100.000 Árboles en el marco del programa de arborización urbana GUAYACAN 2015	Árboles Sembrados en el marco del programa de arborización urbana GUAYACAN 2015	Número	VI	V = Árboles sembrados	Número	0	1.000	20.000	40.000	100.000	0	416.000.000	416.000.000	1.000.000.000	1.832.000.000	Dagma	Dagma			
				15	11.497	12.438	10.580	10.918	11.497	34040010007	En el periodo 2012-2015 se recupera y sostiene 15 Espacios públicos invadidos	Zonas de espacio público invadido recuperado y sostenido	Número	VI	V = Espacios públicos recuperados y sostenidos	Número	1	5	9	12	15	600.000.000	1.800.000.000	1.800.000.000	1.800.000.000	6.000.000.000	Gobierno Tránsito Dagma Salud	Gobierno			
				13	0.000	3.691	2.057	4.910	3.150	34040010008	En el periodo 2012-2015 se vinculan 1500 Comerciantes informales del centro a programas de emprendimiento	Comerciantes informales del centro de la ciudad que se vinculan a programas de emprendimiento	Número	VI	V = Comerciantes informales del centro vinculados a programas de emprendimiento	Número	0	0	500	1.200	1.500	0	100.000.000	350.000.000	150.000.000	600.000.000	Gobierno Bienestar S General - Desapaz	Gobierno			
				15	0.000	3.691	3.588	4.910	3.671	34040010009	En el periodo 2012-2015 se regulan en sistemas modulares a 100 Comerciantes informales	Comerciantes informales regulados en sistemas modulares	Número	VI	V = Comerciantes informales regulados en sistemas modulares	Número	0	0	30	60	100	0	100.000.000	100.000.000	150.000.000	350.000.000	Gobierno	Gobierno			
				5	0.000	4.728	4.469	4.516	3.437	34040010010	En el periodo 2012-2015 se implementan cuatro estrategias de recuperación y apropiación de espacio público en las comunas y corregimientos del municipio de Cali, durante la presente administración	Estrategias de recuperación y apropiación de espacio público en las comunas y corregimientos del municipio al año	Número	VI	V = Estrategias de recuperación y apropiación de espacio público en las comunas y corregimientos del municipio al año	Número	4	4	4	4	4	0	250.000.000	250.000.000	250.000.000	750.000.000	Cultura	Cultura			
				1	5.000	5.000	4.000	4.000	4.500	34040010011	En el periodo 2012 - 2015, se capacitan 100 Estudiantes de 10 y 11 como gestores de cultura ciudadana	Estudiantes de 10 y 11 capacitados como gestores de cultura ciudadana	Número	VI	V = Estudiantes Gestores de Cultura Ciudadana	Número	0	25	50	75	100	0	0	0	0	0	Educación	Educación			
				15	6.952	4.209	4.080	4.170	6.377	34040010012	En el periodo 2012 - 2015, se hace Mantenimiento anual a 28 fuentes ornamentales	Mantenimiento a fuentes ornamentales	Número	VI	V = Mantenimiento a fuentes ornamentales	Número	28	28	28	28	28	166.687.842	175.022.234	183.773.346	192.962.013	718.445.435	Planeación	Planeación			
				15	7.390	3.731	3.652	3.707	4.832	34040010013	En el periodo 2012 - 2015, se hace Mantenimiento a 44 Monumentos	Mantenimiento de Monumentos	Número	VI	V =Mantenimiento de Monumentos	Número	0	20	44	44	44	100.687.842	105.722.234	111.008.346	116.558.763	433.977.185	Planeación	Planeación			
				15	5.000	5.000	4.000	4.000	4.500	34040010014	En el periodo 2012 - 2015, se hace Mantenimiento y reposición al 100% del mobiliario urbano concesionado	Mantenimiento y reposición del mobiliario urbano concesionado.	%	(V1/V2)*100	V1 = Mobiliario Urbano Concesionado con mantenimiento V2 = Mobiliario Urbano Concesionado	Número	100	100	100	100	100	0	0	0	0	0	Planeación	Planeación			
				10	0.000	5.000	0.000	0.000	1.000	34040010015	A diciembre de 2013 está actualizado el estatuto arbóreo	Estatuto Arbóreo actualizado	Número	VI	V = Estatuto arbóreo actualizado	Número	0	0	1	-	-	0	0	0	0	0	0	Dagma	Dagma		
				15	0.000	0.000	4.469	0.000	1.479	34040010016	A diciembre de 2015 está actualizado el inventario y caracterización de espacio público	Inventario y caracterización de espacio público actualizado	Número	VI	V = Inventario del espacio público caracterizado	Número	0	0	0	1	-	0	0	250.000.000	0	250.000.000	ODA	ODA			
				15	0.000	4.299	3.072	0.000	1.383	34040010017	En el periodo 2012 - 2015 se elabora el Manual normativo para el mobiliario urbano a partir del diseño universal	Manual normativo para el mobiliario urbano a partir del diseño universal	Número	VI	V = Manual normativo para el mobiliario urbano	Número	0	0	1	1	-	0	188.000.000	12.000.000	0	200.000.000	Planeación	Planeación			
				15	0.000	0.000	4.469	4.516	1.958	34040010018	En el periodo 2012 - 2015 el área con Control de la hormiga arriera en parques y zonas verdes públicas es de 300.000 m2	Control de la hormiga arriera en parques y zonas verdes públicas	m2	VI	V = Área con control de la hormiga arriera	m2	0	0	0	150.000	300.000	0	0	250.000.000	250.000.000	500.000.000	Dagma	Dagma			
				15	39.190	26.811	20.755	26.278	26.422	34040010019	En el periodo 2012 - 2015 se hace mantenimiento a 14.685.974 m2 de zonas verdes, jardines, parques y población arborea del Municipio	Recuperación y mantenimiento de zonas verdes, jardines, parques y población arborea del Municipio	m2	VI	V = Área de prados públicos con mantenimiento	m2	0	14.685.974	14.685.974	14.685.974	14.685.974	3.125.599.350	10.102.498.840	10.506.598.794	10.926.862.745	34.661.559.729	Dagma	Dagma			
				12	10.222	0.000	0.000	0.000	2.422	34040010020	A diciembre de 2015 se han construido 68 m2 de muros de contención en corregimientos	Construcción de muros de contención en corregimientos	m2	VI	V = Construcción de muros de contención en corregimientos	m2	0	40	28	-	-	220.000.000	50.000.000	0	0	270.000.000	Infraestructura	Infraestructura			
				4	42.779	39.171	38.117	35.574	41.196	34040020001	Construir, adecuar y reparar 600 escenarios deportivos y recreativos en el periodo de gobierno	Escenarios deportivos mantenidos, mejorados y adecuados	Número	VI	V = Escenarios deportivos mantenidos, mejorados y adecuados	Número	0	150	219	400	600	14.862.218.163	14.689.707.781	19.647.400.939	15.000.000.000	64.199.326.903	Deporte	Deporte			

Municipio de Santiago de Cali
Plan indicativo 2012 - 2015
Metas de producto

23 de 34

Componente	Ponderación componente (%)	Programa	Ponderación programa (%)	Sector DNP	Ponderación meta (%)					Código indicador	Meta	Indicador de producto (Descripción)	Unidad de medida	Formula	Variables	Unidad de medida	LB	Meta										Corresponsable	Responsable
					2012	2013	2014	2015	2012-2015									Inversión (\$)											
																		2011	2012	2013	2014	2015	2012	2013	2014	2015	Total		
		3442 Equipamientos para Todos	67.568	4	0.000	6.105	7.082	7.373	5.035	34040020002	Construir un escenario deportivo para nuevas tendencias deportivas en el periodo de gobierno.	Escenario deportivo de nuevas tendencias construido	Número	VI	V = Escenario deportivo de nuevas tendencias construido	Número	0	0	1	1	1	0	300,000,000	2,000,000,000	1,000,000,000	3,300,000,000	Deporte	Deporte	
				4	0.000	0.000	10.623	12.229	5.278	34040020003	Construir un centro deportivo de alto rendimiento en el periodo de gobierno.	Centro de alto rendimiento terminado	Número	VI	V = Centro de alto rendimiento terminado	Número	0	0	0	1	1	0	0	3,000,000,000	6,000,000,000	9,000,000,000	Deporte	Deporte	
				4	33.610	24.155	0.000	0.000	13.601	34040020004	Construir y/o adecuar 14 escenarios deportivos para la realización de los Juegos Mundiales.	Escenarios deportivos construidos y reestructurados para World Games	Número	VI	V = Escenarios deportivos construidos y reestructurados para World Games	Número	0	2	14	-	-	7,956,813,440	5,200,000,000	0	0	13,156,813,440	Deporte	Deporte	
				5	23.611	8.638	5.312	5.394	8.638	34040020005	Fortalecer con infraestructura 24 bibliotecas y centros culturales del municipio, en la presente administración	Bibliotecas y centros culturales fortalecidos con infraestructura	Número	VI	V = Bibliotecas y centros culturales fortalecidos con infraestructura	Número	48	50	64	68	72	854,785,643	3,244,325,542	950,000,000	500,000,000	5,549,111,185	Cultura	Cultura	
				2	0.000	6.289	5.453	6.225	4.345	34040020006	A diciembre de 2015 se ha Construido y puesto en funcionamiento la primera fase del centro de vigilancia y control de zoonosis y bienestar animal	Construcción y puesta en funcionamiento de la primera fase del centro de vigilancia y control de zoonosis y bienestar animal	m2	VI	V = Área del centro de zoonosis en funcionamiento	m2	0	0	300	2,000	4,000	0	350,000,000	1,540,000,000	660,000,000	2,550,000,000	Salud Gobierno Digma	Salud	
				15	0.000	5.696	5.708	5.674	4.542	34040020007	En el periodo 2012 - 2015 se hace Adecuación y mantenimiento a 3 casas de la juventud	Adecuación y mantenimiento casas de la juventud	Número	VI	V = Casas de la juventud adecuadas y mantenidas	Número	0	0	1	2	3	0	189,000,000	200,000,000	200,000,000	589,000,000	Bienestar	Bienestar	
				15	0.000	3.684	4.249	5.057	3.403	34040020008	En el periodo 2012 - 2015 se hace Adecuación, mantenimiento y dotación a 23 CALI	Adecuación, mantenimiento y dotación CALI	Número	VI	V = C.A.L.I. adecuados, mantenidos y dotados	Número	0	0	8	16	23	0	1,000,000,000	1,200,000,000	1,500,000,000	3,700,000,000	Bienestar	Bienestar	
				15	0.000	6.262	5.312	5.394	4.415	34040020009	En el periodo 2012 - 2015 se hace Mantenimiento a 200 sedes comunales	Mantenimiento sedes comunales	Número	VI	V = Sedes comunales con mantenimiento	Número	100	100	126	160	200	0	1,700,000,000	1,500,000,000	1,600,000,000	4,800,000,000	Bienestar	Bienestar	
				15	0.000	0.000	7.082	6.069	3.495	34040020010	En el periodo 2012 - 2015 se Construyen 5 equipamientos comunitarios	Construcción equipamiento comunitario	Número	VI	V = Equipamientos comunitarios construidos	Número	323	323	323	326	328	0	0	2,000,000,000	1,800,000,000	3,800,000,000	Bienestar	Bienestar	
				15	0.000	0.000	6.062	6.011	3.552	34040020011	A diciembre de 2014 se completa la Construcción de la tercera casa de justicia	Construcción y mantenimiento casas de justicia	Número	VI	V = Construcción y mantenimiento casas de justicia	Número	2	2	2	3	3	0	0	300,000,000	300,000,000	600,000,000	Gobierno	Gobierno	
15	0.000	0.000	5.000	5.000	2.500	34040020012	En el periodo 2012 - 2015 se consolidan 5 Nodos colectivos de equipamientos	Nodos colectivos de equipamientos consolidados	Número	VI	V = Nodos colectivos de equipamientos consolidados	Número	0	0	0	4	5	0	0	0	0	0	0	Planeación	Planeación				
		3451 Administración y Gestión de la Movilidad	14.176	9	12.875	11.928	10.740	10.265	11.360	34050010001	En el periodo 2012 - 2015 se realizan Auditorías de seguridad vial al 100% de proyectos (diseños, construcción y operación)	Auditorías de seguridad vial al 100% de proyectos	%	(V1/V2)*100	V1 = Auditoría realizadas	Número	0	100	100	100	100	1,500,000,000	1,510,000,000	1,510,000,000	1,510,000,000	6,030,000,000	Tránsito Planeación Infraestructura	Tránsito	
				9	0.000	0.000	13.556	13.399	6.739	34050010002	En el periodo 2014 - 2015 el Observatorio de la movilidad está en funcionamiento	Observatorio de la movilidad en funcionamiento	Número	VI	V = Observatorio de movilidad implementado	Número	0	0	0	1	1	0	0	500,000,000	500,000,000	1,000,000,000	Tránsito	Tránsito	
				9	10.300	17.823	14.225	16.995	14.836	34050010003	En el periodo 2012 - 2015 se Modernización 300 intersecciones de la red semaforizada	Modernización de intersecciones de la red semaforizada	Número	VI	V = Intersecciones de la red semaforica modernizadas	Número	100	175	250	325	400	1,200,000,000	1,500,000,000	2,000,000,000	2,500,000,000	7,200,000,000	Tránsito	Tránsito	
				9	8.155	13.899	12.468	12.478	11.750	34050010004	En el periodo 2012 - 2015 se instalan 10,000 Señales verticales informativas, preventivas, prohibitivas	Señales verticales instaladas informativas, preventivas, prohibitivas	Número	VI	V = Señales verticales instaladas	Número	nd	2,500	5,000	7,500	10,000	950,000,000	1,000,000,000	1,050,000,000	1,100,000,000	4,100,000,000	Tránsito	Tránsito	
				9	12.876	12.638	12.091	12.237	12.434	34050010005	En el periodo 2012 - 2015 se marcan 190,000 m2 de Señalización horizontal de la red vial	Señalización horizontal de marcación de la red vial	m2	VI	V = Señalización horizontal de la red vial marcada	m2	60,000	122,000	184,000	247,000	250,000	1,500,000,000	1,600,000,000	1,700,000,000	1,800,000,000	6,600,000,000	Tránsito	Tránsito	
				9	44.077	29.763	24.808	22.828	30.476	34050010006	En el periodo 2012 - 2015 se instalan 195 Cámaras de vigilancia para el control del tráfico	Cámaras de vigilancia para el control del tráfico	Número	VI	V = Cámaras implementadas	Número	5	50	100	150	200	6,300,000,000	6,300,000,000	6,300,000,000	6,300,000,000	25,200,000,000	Tránsito	Tránsito	
				9	11.717	13.949	12.112	11.798	12.405	34050010007	A diciembre de 2015 se implementa en un 60% el Plan de Movilidad Urbana PIMU	Implementación del Plan de Movilidad Urbana PIMU	%	(V1/V2)*100	V1 = PIMU a Implementado V2 = PIMU a implementar	Número	0	3	9	39	60	200,000,000	557,478,000	400,000,000	1,000,000,000	2,157,478,000	Planeación Tránsito Infraestructura	Planeación	
				9	0.000	11.380	0.000	0.000	3.386	34050020001	A diciembre de 2013 está Actualizado el estudio de las necesidades de infraestructura y operación del SITM, incluyendo la actualización de matriz origen-destino para cuantificación de la demanda de pasajeros	Actualización del estudio de las necesidades de infraestructura y operación del SITM, incluyendo la actualización de matriz origen-destino para cuantificación de la demanda de pasajeros	Número	VI	V = Estudio necesidades realizado y Matriz O/D actualizada	Número	0	0	1	-	-	0	2,000,000,000	0	0	2,000,000,000	Metrocali Planeación	Metrocali	
				9	58.464	14.664	14.426	24.509	28.652	34050020002	En el periodo 2012-2015 están habilitados los 38.6 km de corredores troncales	Longitud de corredores troncales MIO habilitados	km	VI	V = Km corredores troncales MIO habilitados	km	34.1	35.05	36.50	37.03	38.6	36,500,000,000	21,250,000,000	31,150,000,000	23,600,000,000	112,500,000,000	Metrocali	Metrocali	
				9	0.000	28.227	37.541	55.243	28.447	34050020003	En el periodo 2012-2015 se han intervenido 92.5 km de corredores pretroncales	Longitud de corredores pretroncales habilitados	km	VI	V = Km Corredores Pretroncales del MIO intervenidos	km	150.5	150.5	183.58	213.88	243.0	0	69,886,126,019	102,663,758,763	53,193,906,708	225,743,791,490	Metrocali	Metrocali	
				9	0.000	15.000	0.000	0.000	4.000	34050020004	En el periodo 2012-2015 se construyen 2 Páños taller	Páños taller construidos	Número	VI	V = Páños - Taller construidos para el MIO	Número	2	2	4	-	-	0	0	0	0	0	0	Metrocali	Metrocali
				9	0.000	14.601	16.174	0.000	7.849	34050020005	A diciembre de 2015 está construido el sistema aerospespendido MIO Cable en la Comuna 20	Construcción e iniciación del sistema aerospespendido MIO Cable en la Comuna 20	Número	VI	V = MIO Cable Construido y Operando	Número	0	0	0	0	1	0	6,667,000,000	13,333,000,000	0	20,000,000,000	Metrocali	Metrocali	
				9	41.536	16.128	31.859	20.248	27.666	34050020006	En el periodo 2012-2015 se construyen 7 Estaciones Terminales para el MIO	Estaciones terminales construidas	Número	VI	V = Estaciones Terminales construidas para el MIO	Número	2	3	4	6	9	25,932,011,633	45,107,763,994	68,799,155,957	19,497,560,000	159,336,491,584	Metrocali	Metrocali	
				9	0.000	19.872	20.327	15.687	13.638	34050030001	En el periodo 2012-2015 se realiza el Mantenimiento de 6 km de la red de ciclorutas	Mantenimiento de la red de ciclorutas	km	VI	V = Mantenimiento de la red de ciclorutas	km	0	0	1.9	3.9	6.0	0	62,000,000	68,000,000	70,000,000	200,000,000	Infraestructura	Infraestructura	
				9	50.000	20.000	24.392	27.640	30.629	34050030002	En el periodo 2012-2015 se construyen 30.4 km de la red Plan Maestro de Ciclorutas	Ciclorutas construidas de la red Plan Maestro de Ciclorutas	km	VI	V = Km Ciclorutas integradas al MIO	km	19.6	20	29	38	50.0	0	0	19,660,980,230	8,426,134,384	28,087,114,614	Metrocali	Metrocali	
				9	0.000	20.000	0.000	0.000	5.000	34050030003	En el periodo 2012-2015 se construyen 5 Parquaderos de bicicletas en las terminales SITM	Parquaderos de bicicletas en las terminales SITM	Número	VI	V = Parquaderos para bicicletas en terminales del MIO	Número	2	2	4	6	7	0	0	0	0	0	0	Metrocali	Metrocali
				9	0.000	20.128	21.440	12.942	13.712	34050030004	En el periodo 2012-2015 se Implementa el Sistema de Bicicletas Públicas	Implementación Sistema de Bicicletas Públicas	Número	VI	V = Implementación de zonas sin tráfico vehicular	Número	0	0	1	1	1	0	250,000,000	300,000,000	300,000,000	850,000,000	Tránsito	Tránsito	
				9	0.000	0.000	18.841	17.846	9.106	34050030005	A diciembre de 2015, hay Integración de transportadores con rutas legales	Integración de transportadores con rutas	%	(V1/V2)*100	V1 = Total de Rutas Integradas	Número	0	0	0	50	100	0	0	800,000,000	800,000,000	1,600,000,000	Tránsito	Tránsito	

Municipio de Santiago de Cali
Plan indicativo 2012 - 2015
Metas de producto

24 de 34

Componente	Ponderación componente (%)	Programa	Ponderación programa (%)	Sector DNP	Ponderación meta (%)					Código indicador	Meta	Indicador de producto (Descripción)	Unidad de medida	Fórmula	Variables	Unidad de medida	LB	Meta										Inversión (\$)	Corresponsable	Responsable
					2012	2013	2014	2015	2012-2015									2011	2012	2013	2014	2015	2012	2013	2014	2015	Total			
345 Movilidad Armónica, Sostenible y Segura	22.766	3454 Corredor Verde	10.393	9	0.000	0.000	0.000	15.885	3.915	34050030006	de transporte público, organizados y/o asociados en sectores de la zona, al A diciembre de 2015 se implementa una zona sin tráfico vehicular (zona boulevard del río Cali)	Implementación de zona sin tráfico vehicular	Número	VI	V = Zona sin tráfico vehicular implementada	Número	0	0	0	0	1	0	0	0	600,000,000	600,000,000	Infraestructura Tránsito	Tránsito		
				9	50.000	20.000	15.000	10.000	24.000	34050030007	En el periodo 2012-2015 se pasa del 11% al 12% los Viajes diarios en bicicleta	Viajes diarios en bicicleta	%	(V1/V2)*100	V1 = Viajes diarios en bicicleta	Número	11	11	11	12	12	0	0	0	0	0	0	0	0	0
															V2 = Total de viajes	Número														
															V1 = Estudios y diseños realizados	Número														
															V2 = Total estudios y diseños requeridos	Número														
				9	0.000	100.000	100.000	0.000	67.000	34050040001	A diciembre de 2014 están elaborados los estudios de factibilidad, prediseño, prediseño, diseño del Corredor Verde	Formulación de estudios de factibilidad, prediseño, diseño del Corredor Verde	%	(V1/V2)*100			0	0	50	100	-	0	2,500,000,000	2,500,000,000	0	5,000,000,000	Planeación Metrocali	Planeación		
				9	0.000	0.000	0.000	100.000	33.000	34050040002	A diciembre de 2015 se avanza en 30% la la construcción del Corredor Verde	Avance en la construcción del Corredor Verde	%	VI	V = Avance construcción Corredor Verde	%	0	0	0	0	30	0	0	0	0	0	0	0	0	
				9	47.880	39.948	34.759	28.978	37.891	34050050001	En el periodo 2012-2015 se Continúa la ejecución de las 21 obras a realizar por el Sistema de contribución de Valorización	Continuación de la ejecución de obras a realizar por el Sistema de contribución de Valorización	Número	VI	V = ejecución de las obras a realizar por el sistema de Valorización	Número	13	13	16	19	21	140,687,436,000	150,710,000,000	150,800,000,000	150,802,564,000	593,000,000,000	Infraestructura	Infraestructura		
				9	11.861	8.291	8.528	8.834	9.161	34050050002	En el periodo 2012-2015 se rehabilitan 67.4 km de 367 km de vía	Longitud de vía rehabilitada (67.4 km de 367 km)	km	VI	V = Longitud de vía rehabilitada	km	0	12.8	30.3	48.5	67.4	10,983,398,000	14,710,000,000	15,224,000,000	15,726,602,000	56,644,000,000	Infraestructura	Infraestructura		
				9	7.637	12.847	13.187	7.866	10.384	34050050003	En el periodo 2012-2015 se pavimentan 22.0 km de 107 km de vía en la zona urbana	Longitud de vía pavimentada (22.0 km de 107 km) zona urbana	km	VI	V = Longitud de vía pavimentada	km	0	4.8	9.9	15.8	22.0	4,223,114,000	4,250,000,000	4,890,000,000	5,103,986,000	18,467,100,000	Infraestructura	Infraestructura		
		9	0.000	6.860	6.849	6.910	5.441	34050050004	En el periodo 2012-2015 se se pavimentan 9.0 km de vía de la Vuelta de Occidente	Longitud de vía pavimentada Vuelta de Occidente (9km)	km	VI	V = Longitud de vía pavimentada Vuelta de Occidente	km	3.4	3.4	6.4	9.4	12.4	0	3,300,000,000	3,300,000,000	3,400,000,000	10,000,000,000	Infraestructura	Infraestructura				
		9	5.822	5.504	5.501	5.503	5.576	34050050005	En el periodo 2012-2015 se realiza el Mantenimiento 60 km de vías rurales	Mantenimiento de vías rurales	km	VI	V = Mantenimiento de vías rurales	km	0	28	39	50	60	1,316,200,000	894,600,000	894,600,000	894,600,000	4,000,000,000	Infraestructura	Infraestructura				
		9	5.219	5.197	5.196	5.197	5.202	34050050006	En el periodo 2012-2015 se realiza el Mantenimiento de 80 puentes peatonales y vehiculares	Mantenimiento de puentes peatonales y vehiculares	Número	VI	V = Mantenimiento de puentes peatonales y vehiculares	Número	0	20	40	60	80	350,000,000	350,000,000	350,000,000	350,000,000	1,400,000,000	Infraestructura	Infraestructura				
		9	5.331	5.564	5.560	5.562	5.509	34050050007	En el periodo 2012-2015 se Construyen 10 puentes vehiculares y peatonales	Construcción de puentes vehiculares y peatonales	Número	VI	V = Construcción de puentes vehiculares y peatonales	Número	0	1	3	7	10	530,073,016	1,000,000,000	1,000,000,000	1,000,000,000	3,530,073,016	Infraestructura	Infraestructura				
		9	0.000	0.000	0.000	5.280	1.072	34050050008	A diciembre de 2014 está actualizado el Plan Vial y de Transporte	Actualización del Plan Vial y de Transporte	Número	VI	V = Plan Vial y de Transporte actualizado	Número	0	0	0	0	1	0	0	0	2,500,000,000	2,500,000,000	Planeación	Planeación				
		9	0.000	0.000	0.000	5.448	2.058	34050050009	A diciembre de 2014 se ha realizado el Estudio origen - destino de mercancías (Estatuto de carga)	Estudio origen - destino de mercancías (Estatuto de carga)	Número	VI	V = Estudio origen - destino de mercancías	Número	0	0	0	0	1	0	0	0	500,000,000	500,000,000	Planeación Tránsito	Planeación				
		9	5.625	5.564	0.000	0.000	2.288	34050050010	A diciembre de 2014 se ha realizado el Estudio Plan Maestro de parqueaderos y estacionamientos	Estudio Plan Maestro de parqueaderos y estacionamientos	Número	VI	V = Estudio Plan Maestro de parqueaderos y estacionamientos	Número	0	1	1	-	-	1,000,000,000	1,000,000,000	0	0	2,000,000,000	Tránsito Planeación	Tránsito				
		9	0.000	0.000	5.224	5.225	2.115	34050050011	A diciembre de 2015 se ha implementado en un 30% el Plan maestro de parqueaderos	Implementación del Plan maestro de parqueaderos	%	VI	V = Avance en la implementación del Plan maestro de parqueaderos	%	0	0	0	15	30	0	0	400,000,000	400,000,000	800,000,000	Tránsito Planeación	Tránsito				
		9	5.625	5.225	5.196	5.197	5.303	34050050012	En el periodo 2012 - 2015 se implementa la motovia	Implementación de Motovia	km/carril	VI	V = Motovia implementada	km/carril	0	3	6	9	12	1,000,000,000	400,000,000	350,000,000	350,000,000	2,100,000,000	Tránsito	Tránsito				
		9	5.000	5.000	5.000	5.000	5.000	34050050013	A diciembre de 2015 se ha Gestionado de manera concertada la formulación de estudio de prediseño y factibilidad de la conexión vial ciudad región	Gestión concertada para la formulación de estudio de prediseño y factibilidad de la conexión vial ciudad región	%	VI	V = Avance en la Gestión para la formulación de estudio de prediseño y factibilidad de la conexión vial ciudad región	%	0	10	50	100	-	0	0	0	0	0	0	0				
	9	0.000	0.000	5.000	5.000	3.000	34050050014	A diciembre de 2015 se ha avanzado en un 40% la construcción del eje vial ciudad región	Avance de construcción del eje vial ciudad región	%	VI	V = Avance en la construcción del eje vial ciudad región	%	0	0	0	20	40	0	0	0	0	0	0	0					
	3456 Seguridad Vial	17.141		9	12.554	12.545	12.544	12.538	12.546	34050060001	En el periodo 2012 - 2015 se elaboran 4 Estudios de accidentalidad vial en la red vial del municipio	Estudios de accidentalidad vial en la red vial del municipio	Número	VI	V = Estudio de accidentalidad vial	Número	0	1	2	3	4	120,000,000	120,000,000	125,000,000	130,000,000	495,000,000	Tránsito	Tránsito		
				9	15.693	15.630	15.487	15.315	15.525	34050060002	En el periodo 2012 - 2015 se elaboran 4 Estudios de ingeniería de tránsito: mapas de intersecciones críticas por morbilidad y mortalidad de usuarios de la red	Estudios de ingeniería de tránsito: mapas de intersecciones críticas por morbilidad y mortalidad de usuarios de la red	Número	VI	V = Estudios de ingeniería de tránsito	Número	2	1	2	3	4	800,000,000	800,000,000	800,000,000	800,000,000	3,200,000,000	Tránsito	Tránsito		
				9	12.000	12.000	12.000	12.000	12.000	34050060003	En el periodo 2012 - 2015 se elaboran 4 Estudios de accidentalidad vial y alternativas de solución en el Sistema de Transporte Masivo MIO	Estudios de accidentalidad vial y alternativas de solución en el Sistema de Transporte Masivo MIO	Número	VI	V = Estudio de accidentalidad vial MIO realizados	Número	0	1	2	3	4	0	0	0	0	0	0	0		
				9	13.154	13.135	13.090	14.072	13.377	34050060004	En el periodo 2012 - 2015 se Implementan 5 Zonas 30 (seguridad vial para escolares) y programas de rutas seguras al Colegio en todas las zonas escolares de la cinco comunas de mayor accidentalidad de Cali	Implementación de Zonas 30 (seguridad vial para escolares)	Número	VI	V = Zonas 30 implementadas	Número	0	1	2	3	5	250,000,000	250,000,000	250,000,000	500,000,000	1,250,000,000	Tránsito	Tránsito		
				9	17.539	15.630	15.923	16.144	16.296	34050060005	Implementación de escuela de formación en educación vial	Implementación de escuela de formación en educación vial	Número	VI	V = Escuela de Formación en Educación Vial Implementada	Número	0	1	1	1	1	1,200,000,000	800,000,000	900,000,000	1,000,000,000	3,900,000,000	Tránsito	Tránsito		
				9	29.060	31.060	30.956	29.931	30.256	34050060006	En el periodo 2012 - 2015 se realizan 1,800 Operativos para optimizar el control y la seguridad vial	Operativos para optimizar el control y la seguridad vial	Número	VI	V = Operativos para optimizar el control y la seguridad vial	Número	360	720	1,080	1,440	1,800	19,294,000,000	20,065,760,000	20,868,390,400	21,703,126,016	81,931,276,416	Tránsito	Tránsito		
													</																	

Municipio de Santiago de Cali
Plan indicativo 2012 - 2015
Metas de producto

25 de 34

Componente	Ponderación componente (%)	Programa	Ponderación programa (%)	Sector DNP	Ponderación meta (%)					Código indicador	Meta	Indicador de producto (Descripción)	Unidad de medida	Fórmula	Variables	Unidad de medida	LB	Meta											Inversión (\$)	Corresponsable	Responsable
					2012	2013	2014	2015	2012-2015									2011	2012	2013	2014	2015	2012	2013	2014	2015	Total				
346 Servicios Públicos	18.797	3461 Agua y Saneamiento Básico	21.098	3	17.754	30.377	29.996	17.444	23.415	34060010002	A diciembre de 2015 se ha aumentado de 10 a 17 sistemas de tratamiento de agua residual en el área rural	Sistemas de tratamiento de agua residual en el área rural	Número	VI	V1= Sistemas de tratamiento de agua residual en el área rural	Número	10	13	13	14	17	627,872,557	14,877,384,496	15,323,706,031	15,783,417,212	46,612,380,296	Salud	Salud			
				3	15.377	17.410	17.380	14.336	16.116	34060010003	A diciembre de 2015 se ha aumentado de 25 a 28 sistemas de suministro de agua potable en el área rural	Sistemas de suministro de agua potable en el área rural	Número	VI	V1= Sistemas de suministro de agua potable en el área rural	Número	25	25	27	28	28	85,825,442	1,180,191,290	1,215,597,029	1,252,064,940	3,733,678,700	Salud	Salud			
				3	51.719	36.948	37.362	31.590	40.108	34060010004	En el periodo 2012-2015 se paga anualmente el 100% del déficit de subsidios a las empresas de servicios públicos (acueducto, alcantarillado y aseo), de los usuarios de los estratos 1,2, y 3	Pago del déficit de subsidios a las empresas de servicios públicos, (acueducto, alcantarillado y aseo), de los usuarios de los estratos 1,2, y 3	%	(V1/V2)*100	V1 = Pago de subsidios programados	Miliones de pesos	100	100	100	100	100	22,045,636,405	32,788,011,632	34,412,017,112	36,230,903,249	125,476,568,398	Planeación	Planeación			
				3	0.000	0.000	0.000	12.205	3.062	34060010005	A diciembre de 2015 se ha reparado el alcantarillado y PTAPD en El Salado	Reparación de alcantarillado y PTAPD en el área rural en la cabecera El Salado	Número	VI	V1= Alcantarillado y PTAPD El Salado reparado	Pesos	0	0	0	0	1	0	0	0	110,000,000	110,000,000	Salud	Salud			
				3	0.000	0.000	0.000	12.168	3.051	34060010006	A diciembre de 2015 se ha mejorado el acueducto y PTAP de Villa del Rosario y cabecera La Paz	Mejoramiento de las valvulas, el control sistema hidraulico y encausamiento de PTAP, en el consorcio La Paz	Número	VI	V = Acueducto y PTAP mejorados	Número	0	0	0	0	1	0	0	0	90,000,000	90,000,000	Salud	Salud			
		3462 Planificación de la oferta de servicios públicos domiciliarios	25.418	17	0.000	0.000	0.000	10.000	2.500	34060020001	A diciembre de 2015 está adoptada la Política Municipal de servicios públicos domiciliarios	Adopción de la Política Municipal de servicios públicos domiciliarios	Número	VI	V = Política Municipal de servicios públicos domiciliarios adoptada	Número	0	0	0	0	1	0	0	0	0	0	0	Planeación	Planeación		
				17	0.000	10.258	10.242	5.000	6.375	34060020002	A diciembre de 2015 está formulado y adoptado el Plan Maestro de Servicios Públicos y TIC	Formulación y adopción del Plan Maestro de Servicios Públicos y TIC	Número	VI	V = Plan Maestro de Servicios Públicos y TIC formulado y adoptado	Número	0	0	1	1	1	0	150,000,000	150,000,000	0	300,000,000	Planeación	Planeación			
				17	0.000	0.000	10.322	5.000	3.831	34060020003	A diciembre de 2015 está ajustado y adoptado el Estatuto de Servicios Públicos	Ajuste y adopción del Estatuto de Servicios Públicos	Número	VI	V = Estatuto de Servicios Públicos ajustado y adoptado	Número	0	0	0	1	1	0	333,000,000	350,000,000	683,000,000	Planeación	Planeación				
				3	0.000	15.164	14.828	0.000	7.358	34060020004	A diciembre de 2014 está realizado un Estudio de fuente de suministro de agua de largo plazo para Cali	Estudio de fuente de suministro de agua de largo plazo para Cali realizado	Número	VI	V = Estudio de fuente de suministro de agua de largo plazo para Cali realizado	Número	1	1	2	2	-	0	3,000,000,000	3,000,000,000	0	6,000,000,000	Emcali	Emcali			
				3	0.000	5.000	12.414	16.115	8.382	34060020005	A diciembre de 2014 está diseñado e implementado el programa Agua para Todos / mínimo vital	Diseño e implementación del programa Agua para Todos / mínimo vital	%	(V1/V2)*100	V1 = Agua para Todos implementado	Número	0	0	10	80	100	0	1,500,000,000	10,000,000,000	10,000,000,000	21,500,000,000	Emcali Planeación Bienestar	Planeación			
				3	36.835	25.811	21.551	27.763	27.630	34060020006	En el periodo 2012-2015 está ejecutado el 97.5% del plan de inversiones de saneamiento y manejo de vertimientos en el área urbana	Ejecución plan de inversiones de saneamiento y manejo de vertimientos en el área urbana	%	(V1/V2)*100	V2 = Agua para Todos diseñado	Pesos	95.0	95.5	96.0	96.5	97.5	25,334,000,000	26,610,000,000	25,818,000,000	27,968,000,000	105,730,000,000	Emcali	Emcali			
				3	63.165	33.767	30.643	36.122	40.924	34060020007	En el periodo 2012-2015 está ejecutado el 97.5% del plan de inversiones de acueducto	Ejecución del plan de inversiones de acueducto	%	(V1/V2)*100	V1 = Ejecución anual acueducto	Pesos	95.0	96	96	97	97.5	43,443,000,000	28,327,000,000	31,467,000,000	33,435,000,000	136,672,000,000	Emcali	Emcali			
				17	0.000	10.000	0.000	0.000	3.000	34060020008	En el periodo 2012-2015 se realizan las Gestiones necesarias para el cese de la intervención de las Empresas Municipales de Cali – EMCALI	Gestiones necesarias para el cese de la intervención de las Empresas Municipales de Cali – EMCALI	%	VI	V = Avance en la Gestión para el cese de la intervención de las Empresas Municipales de Cali – EMCALI	%	0.0	0	100	-	-	0	0	0	0	0	Despacho Alcalde	Despacho Alcalde			
				3463 Energía Duradera	31.120	6	15.116	24.064	16.635	23.147	19.844	34060030001	En el periodo 2012-2015 se reduce del 13.5% al 10% el Nivel de pérdidas en energía eléctrica	Nivel de pérdidas en energía eléctrica	%	((V1-V2)/V1)*100	V1 = Energía EntradaSDL	kwh	13.5	13.3	12.4	11.8	10.0	7,288,227,821	17,961,000,000	17,339,000,000	17,339,000,000	59,947,227,821	Emcali	Emcali	
						6	56.922	35.824	50.345	36.742	44.430	34060030002	En el periodo 2012-2015 se aumenta al 55.4% las Viviendas con servicio de energía eléctrica autorizada	Viviendas con servicio de energía eléctrica autorizada	%	(V1/V2)*100	V2 = Energía SalidaSDL	kwh	89.4	90.4	92.4	93.4	95.4	34,678,683,519	37,977,000,000	68,114,000,000	38,761,000,000	179,530,683,519	Emcali	Emcali	
		6	12.444			24.088	17.268	24.028	19.862	34060030003	En el periodo 2012-2015 se realiza el Cambio gradual del 50% Alumbrado Público a luz blanca o similar	Cambio gradual del Alumbrado Público a luz blanca o similar	%	(V1/V2)*100	V1 = Suscriptores Residenciales	Número	0	5	10	35	50	6,000,000,000	18,000,000,000	18,000,000,000	18,000,000,000	60,000,000,000	Planeación Emcali Megaproyectos	Planeación			
		6	15.518			16.024	15.752	16.083	15.864	34060030004	En el periodo 2012-2015 se realizan 16 Informes de supervisión y control al convenio interadministrativo de alumbrado público	Informes de supervisión y control al convenio interadministrativo de alumbrado público	Número	VI	V2 = Viviendas estimadas	Número	0	4	8	12	16	250,000,000	764,846,000	784,186,380	811,632,903	2,610,665,283	Planeación	Planeación			
		3	0.000			4.983	17.808	5.135	6.982	34060040001	A diciembre de 2015 hay 2 Estaciones de transferencia de escombros en operación	Estaciones de transferencia de escombros en operación	Número	VI	V1 = Luminarias con luz blanca	Número	0	0	1	1	2	0	238,350,000	5,941,285,000	7,140,000,000	13,319,635,000	Dagma	Dagma			
		10	0.000			0.000	0.000	8.380	2.095	34060040002	A diciembre de 2015 está implementada una Alternativa de aprovechamiento de escombros	Alternativa de aprovechamiento de escombros implementada	Número	VI	V2 = Total de luminarias	Número	0	0	0	0	1	0	0	0	3,599,400,000	3,599,400,000	Dagma	Dagma			
		3	0.000	0.000	0.000	8.906	2.227	34060040003	A diciembre de 2015 hay un Sitio de disposición final de escombros en operación	Sitio de disposición final de escombros en operación	Número	VI	V = Alternativa de aprovechamiento de escombros implementada	Número	0	0	0	0	1	0	0	0	5,683,650,000	5,683,650,000	Dagma	Dagma					
		10	23.438	9.440	8.729	7.329	12.234	34060040004	En el periodo 2012 -2015 se sustituyen 1,450 vehículos de tracción animal (censo 2006)	Sustitución de vehículos de tracción animal	Número	VI	V = Sitio de disposición final en operación	Número	0	362	724	1,087	1,450	3,500,000,000	3,500,000,000	3,500,000,000	3,500,000,000	14,000,000,000	Dagma Tránsito Gobierno Salit	Tránsito					
		10	0.000	4.413	0.000	0.000	1.566	34060040005	A diciembre de 2013 está realizado el Estudio técnico y socioeconómico de la cadena del reciclaje	Estudio técnico y socioeconómico de la cadena del reciclaje	Número	VI	V = Vehículos de tracción animal sustituidos	Número	0	0	1	-	-	0	585,000,000	0	0	585,000,000	Planeación Dagma	Planeación					
		3	0.000	9.790	0.000	10.862	5.163	34060040006	A diciembre de 2015 hay 2 Centros de acopio de residuos aprovechables en operación	Centros de acopio de residuos aprovechables en operación	Número	VI	V = Estudio de la cadena del reciclaje realizado	Número	0	0	1	1	2	0	194,480,000	0	3,679,327,192	3,679,807,192	Dagma	Dagma					
		3	0.000	8.880	22.410	18.923	12.553	34060040007	En el periodo 2012 -2015 está en operación un Sistema de Manejo adecuado de todos de alcantarillado, biosólidos y plantas de tratamiento de agua potable	Sistema de Manejo adecuado de todos de alcantarillado, biosólidos y plantas de tratamiento de agua potable en operación	Número	VI	V = Centros de acopio en operación	Número	0	0	1	1	1	0	590,000,000	15,000,000,000	15,000,000,000	30,590,000,000	Emcali Dagma	Emcali					
		10	0.000	0.000	0.000	9.497	2.874	34060040008	A diciembre de 2015 hay un Sistema de aprovechamiento de residuos orgánicos en operación	Sistema de aprovechamiento de residuos orgánicos en operación	Número	VI	V = Sistema de manejo de todos y biosólidos en operación	Número	0	0	0	0	1	0	239,400,000	3,288,600,000	3,528,000,000	Dagma	Dagma						
		3	41.221	30.161	0.000	0.000	17.674	34060040009	En 2013 está instalada una Planta de tratamiento de lixiviados del sitio de disposición final de Navarro	Planta de tratamiento de lixiviados del sitio de disposición final de Navarro	Número	VI	V = Sistema de aprovechamiento de residuos orgánicos en operación	Número	0	1	1	-	-	6,408,160,000	11,839,840,000	0	0	18,248,000,000	Dagma	Dagma					

Preparó: Departamento Administrativo de Planeación

Componente	Ponderación componente (%)	Programa	Ponderación programa (%)	Sector DNP	Ponderación meta (%)					Código indicador	Meta	Indicador de producto (Descripción)	Unidad de medida	Formula	Variables	Unidad de medida	LB	Meta										Corresponsable	Responsable					
					Inversión (\$)																													
					2012	2013	2014	2015	2012-2015									2011	2012	2013	2014	2015	2012	2013	2014	2015	Total							
											el 10% de las zonas verdes cedidas	Asociación de zonas verdes cedidas	Número	V2 = Cantidad de zona verde cedida al Municipio en la vigencia	Número													Planeación						
		3472 Renovación Urbana de la Ciudad	48.417	15	7.030	7.233	7.278	7.544	7.281	34070010013	En el periodo 2012 - 2015, está funcionando el Comité de Espacio Público como instancia asesora, consultiva y vinculante	Comité de Espacio Público como instancia asesora, consultiva y vinculante	Número	VI	V = Comité de Espacio Público funcionando	Número	0	1	1	1	1	70.000,000	95,760,000	100,548,000	105,575,400	371,883,400	Planeación	Planeación						
	7			0.000	64.340	64.340	64.340	48.255	34070020001	En el periodo 2012 - 2015 se inician 3 Proyectos de RU mediante formas de asociación público privadas	Proyectos de RU iniciados mediante formas de asociación público privadas	Número	VI	V = Proyectos de RU iniciados	Número	0	0	1	2	3	0	786,237,000	543,736,828	1,500,000,000	2,829,973,828	Vivienda EMRUJ	Vivienda							
	7			0.000	0.000	35.660	35.660	17.830	34070020002	A diciembre de 2015 está formulado y adoptado el Plan del Centro Global	Formulación y adopción del Plan del Centro Global	%	VI	V = Avance en la formulación y adopción del Plan del Centro Global	%	40	0	0	80	100	0	0	300,000,000	200,000,000	500,000,000	Planeación	Planeación							
	7			100.000	35.660	0.000	0.000	33.915	34070020003	A diciembre de 2013 están Gestionados los predios para la terminación del Proyecto "Ciudad Paraiso"	Gestión de predios para la terminación del Proyecto "Ciudad Paraiso"	%	(V1/V2)*100	V1 = Predios adquiridos V2 = Predios a comprar	Número	50	100	100	-	-	0	0	0	0	0	0	Vivienda EMRUJ	Vivienda						
7		22								175																				470,098,336,078	711,822,970,233	944,251,634,460	869,861,054,215	2,996,033,994,986

0.027

Municipio de Santiago de Cali
Plan indicativo 2012 - 2015
Metas de producto

28 de 34

Línea 35 CaliDA: Proyección Global Para Todos
Ponderación línea (%) 8.297

Componente	Ponderación componente (%)	Programa	Ponderación programa (%)	Sector DNP	Ponderación meta (%)					Código indicador	Meta	Indicador de producto (Descripción)	Unidad de medida	Formula	Variables	Unidad de medida	LB	Meta					Inversión (\$)					Corresponsable	Responsable
					2012	2013	2014	2015	2012-2015									2011	2012	2013	2014	2015	2012	2013	2014	2015	Total		
351 Profundizaci ón de la ciudad- región	16.204	3511 Ciudad- región integrada y competitiva	100.000	13	48.309	100.000	43.478	80.000	58.807	35010010001	En el periodo 2012 - 2015 se realizan 4 Investigaciones o estudios de factibilidad realizados de proyectos de interés común de la ciudad-región	Investigaciones o estudios de factibilidad realizados de proyectos de interés común de la ciudad-región	Número	VI	V = Investigaciones o estudios de factibilidad realizados de proyectos de interés común de la ciudad-región	Número	0	1	2	3	4	100.000.000	360.000.000	246.000.000	400.000.000	1.106.000.000	Planeación	Planeación	
				13	51.691	0.000	36.522	0.000	21.193	35010010002	En el periodo 2012 - 2015 se diseñan, financian e implementan 2 Proyectos de desarrollo conjunto de la ciudad-región	Proyectos de desarrollo conjunto de la ciudad-región diseñados, financiados s e implementados	Número	VI	V = Proyectos de desarrollo conjunto de la ciudad-región diseñados, financiados s e implementados	Número	0	1	1	2	-	107.000.000	0	321.000.000	0	428.000.000	Planeación	Planeación	
				13	0.000	0.000	20.000	20.000		35010010003	En el periodo 2012 - 2015 se implementan 2 Convenios con municipios vecinos para integración al MIO	Convenios implementados con municipios vecinos para integración al MIO	Número	VI	V = Integración por convenios de municipios vecinos al MIO	Número	0	0	0	1	3	0	0	500.000.000	1.000.000.000	1.500.000.000	Metrocali Planeación	Metrocali	
352 Cali Conectada con el Mundo	29.466	3521 Impulso a la integración nacional por vía terrestre	31.989	9	0.000	0.000	50.000	25.000	37.500	35020010001	A diciembre de 2015 se ha gestionado la construcción vía Carrera 1 entre Calle 73 y Río Cauca (3 km)	Gestión para la construcción vía Carrera 1 entre Calle 73 y Río Cauca (3 km)	Km	VI	V = Gestión para la construcción vía Carrera 1 entre Calle 73 y Río Cauca	Km	0	0	0	1.5	3.0	0	0	3.100.000.000	3.300.000.000	6.400.000.000	Infraestructura	Infraestructura	
				9	0.000	0.000	50.000	25.000	37.500	35020010002	A diciembre de 2015 se ha gestionado la construcción Calzada Occidental Vía Cali Jamundí entre el Río Lili y la Carrera 122 (1.5 km)	Gestión para la construcción Calzada Occidental Vía Cali Jamundí entre el Río Lili y la Carrera 122 (1.5 km)	Km	VI	V = Gestión para la construcción Calzada Occidental Vía Cali Jamundí entre el Río Lili y la Carrera 122	Km	0	0	0	0.75	1.5	0	0	2.900.000.000	3.000.000.000	5.900.000.000	Infraestructura	Infraestructura	
				9	0.000	0.000	0.000	25.000	12.500	35020010003	A diciembre de 2015 está elaborado el Estudio para la formulación e implementación de un Plan de Movilidad Regional (sistema de transporte ferreo urbano - regional de pasajeros y su articulación con el SITM)	Estudio para la formulación e implementación de un Plan de Movilidad Regional	Número	VI	V = Estudio para la formulación e implementación de un Plan de Movilidad Regional elaborado	Número	0	0	0	0	1	0	0	300.000.000	300.000.000	Planeación	Planeación		
				6	0.000	0.000	0.000	25.000	12.500	35020010004	A diciembre de 2015 está elaborado el Estudio para la mitigación de impactos de las torres de telecomunicaciones de Santiago de Cali - Segunda Fase	Estudio para la mitigación de impactos de las torres de telecomunicaciones de Santiago de Cali - Segunda Fase elaborado	Número	VI	V = Estudio para la mitigación de impactos de las torres de telecomunicaciones de Santiago de Cali - Segunda Fase elaborado	Número	0	0	0	0	1	0	0	300.000.000	300.000.000	Planeación Emcali	Planeación		
		13	5.000	5.000	14.917	14.037	8.456	35020020001	En el periodo 2012 - 2015 el 100% de las Instituciones Municipales están vinculadas a la Red Municipal de Datos (REMI)	Instituciones Municipales vinculadas de la Red Municipal de Datos (REMI)	%	(V1/V2)*100	V1 =Instituciones conectadas V2 = Total instituciones	%	0	10	25	50	100	0	0	1.250.000.000	1.250.000.000	2.500.000.000	S General - Informática Emcali	S General			
		13	5.570	9.441	8.485	8.088	7.981	35020020002	En el periodo 2012 - 2015 están adecuadas 7 Salas de internet comunitarias (INFOCALI)	Salas de internet comunitarias (INFOCALI)	Número	VI	V = Infocales existentes	Número	3	3	5	6	7	34.000.000	280.450.000	292.000.000	275.000.000	881.450.000	S General - Informática	S General			
		13	10.761	9.273	9.786	12.577	10.714	35020020003	En el periodo 2012 - 2015 hay 30.000 ciudadanos capacitados en el uso y apropiación de TIC	Ciudadanos capacitados en el uso y apropiación de TIC	Número	VI	V = Ciudadanos capacitados en el uso y apropiación de TIC	Número	10.391	12.000	18.000	25.000	30.000	642.000.000	585.602.000	820.000.000	1.120.000.000	3.167.602.000	S General - Informática DDA	S General			
	3522 Cali Vive Digital	68.011	13	0.000	0.000	5.537	5.505	5.304	35020020004	A diciembre de 2015 existen 6 Zonas habilitadas de espacio público con accesibilidad a Internet	Zonas habilitadas de espacio público con accesibilidad a Internet	Número	VI	V = Zonas habilitadas con accesibilidad a Internet	Número	0	0	0	3	6	0	0	45.000.000	45.000.000	90.000.000	S General - Informática	S General		
			13	5.000	5.000	13.580	13.369	12.029	35020020005	En el periodo 2012 - 2015 se cuenta con 56 Bibliotecas públicas con conectividad de la red municipal	Bibliotecas públicas con conectividad de la red municipal	Número	VI	V= bibliotecas de la Red Pública con conectividad a la Red digital del municipio	Número	0	10	20	38	56	0	0	300.000.000	300.000.000	600.000.000	Cultura	Cultura		
			13	5.000	5.000	10.716	10.842	10.457	35020020006	En el periodo 2012 - 2015, 8.436 Servidores Públicos están capacitados y certificados en el uso y apropiación de TIC	Servidores Públicos capacitados y certificados en el uso y apropiación de TIC	Número	VI	V = Servidores Públicos capacitados en TIC	Número	160	360	2.000	4.000	8.436	0	0	60.000.000	75.000.000	135.000.000	S General - Informática DDA	S General		
			13	26.738	25.617	18.529	17.557	22.238	35020020007	En el periodo 2012 - 2015 se Diseña e implementa un programa para dotar de tecnologías a 5 instituciones de los sectores educación, salud, gobierno en línea, datacenter, entretenimiento y turismo	Diseño e implementación de un programa para dotar de tecnologías para los sectores educación, salud, gobierno en línea, datacenter, entretenimiento y turismo	%	(V1/V2)*100	V1 =Instituciones dotadas V2 = Total instituciones	Número	0	20	40	80	100	4.980.530.973	5.129.946.903	5.283.845.310	5.442.360.669	20.836.683.855	Emcali Planeación	Emcali		
			13	41.931	40.669	18.450	18.025	22.821	35020020008	En el periodo 2012 - 2015 se Diseña e implementa un programa para dotar de servicios de banda ancha y fortalecimiento de la telefonía y televisión a 35.450 clientes de estratos 1 y 2	Diseño e implementación de un programa para dotar de servicios de banda ancha y fortalecimiento de la telefonía y televisión a los estratos 1 y 2	%	(V1/V2)*100	V1 =Clientes estratos 1 y 2 dotados V2 = Clientes estratos 1 y 2 a dotar	Número	0	68.97	83.07	100.00	100	5.600.000.000	5.768.000.000	5.941.040.000	6.238.092.000	23.547.132.000	Emcali Planeación	Emcali		
353 Cali Cultura y Economía Globales	20.963	3531 Cali destino de las multinacionales del siglo XXI	22.250	13	66.667	33.334	66.667	66.667	66.667	35030010001	En el periodo 2012 - 2015 hay 10 nuevas empresas extranjeras que invierten en la ciudad-región	Nuevas empresas extranjeras que invierten en la ciudad-región	Número	VI	V = Nuevas empresas extranjeras que invierten en la ciudad-región	Número	5	7	8	9	10	150.000.000	450.000.000	450.000.000	450.000.000	1.500.000.000	S General - Fomento Econ Planeación	Planeación	
				13	0.000	33.333	0.000	0.000	8.333	35030010002	A diciembre de 2013, se crea un "finishing school" para preparar graduados universitarios para laborar en el sector BPO/KPO y otros	Establecimiento de un "finishing school" para preparar graduados universitarios para laborar en el sector BPO/KPO y otros	Número	VI	V = Establecimiento de un "finishing school" para preparar graduados universitarios para laborar en el sector BPO/KPO y otros	Número	0	0	1	-	-	0	300.000.000	0	0	300.000.000	S General - Fomento Econ Planeación	Planeación	
				13	33.333	33.333	33.333	33.333	25.000	35030010003	En el periodo 2012 - 2015, se incrementan la operación a 8 Rutas aéreas internacionales directas	Rutas aéreas internacionales directas en operación	Número	VI	V = Rutas aéreas internacionales directas en operación	Número	6	6	7	8	8	0	0	0	0	0	0	0	
		3532 Formación para un Ciudadano Global	21.715	1	0.000	0.000	0.000	20.000	10.000	35030020001	A diciembre de 2015 se diseña e implementa una Alianza público-privada para el bilingüismo	Alianza público-privada para el bilingüismo diseñada e implementada	Número	VI	V = Alianza público-privada para el bilingüismo diseñada e implementada	Número	0	0	0	0	1	0	0	0	1.000.000.000	1.000.000.000	Educación	Educación	
				1	100.000	100.000	100.000	60.000	80.000	35030020002	En el periodo 2012 - 2015 hay 45 Instituciones educativas oficiales que incrementan 2 horas semanales en la enseñanza del bilingüismo	Instituciones educativas oficiales que incrementan 2 horas semanales en la enseñanza del bilingüismo	Número	VI	V = IEQ con Enseñanza del bilingüismo	Número	2	11	22	33	45	159.763.163	165.472.523	170.713.079	180.210.009	676.158.774	Educación	Educación	
				1	0.000	0.000	0.000	20.000	10.000	35030020003	A diciembre de 2015 está Formulada la política pública para la enseñanza del bilingüismo	Formulación de la política pública para la enseñanza del bilingüismo	Número	VI	V = Política Pública para la enseñanza del bilingüismo formulada	Número	0	0	0	0	1	0	0	0	500.000.000	500.000.000	Educación	Educación	

Municipio de Santiago de Cali
Plan indicativo 2012 - 2015
Metas de producto

29 de 34

Componente	Ponderación componente (%)	Programa	Ponderación programa (%)	Sector DNP	Ponderación meta (%)					Código indicador	Meta	Indicador de producto (Descripción)	Unidad de medida	Formula	Variables	Unidad de medida	LB	Meta					Inversión (\$)					Corresponsable	Responsable
					2012	2013	2014	2015	2012-2015									2011	2012	2013	2014	2015	2012	2013	2014	2015	Total		
		3533 Cali se proyecta para ser más solidaria y eficaz	35.801	13	0.000	22.883	0.000	0.000	4.866	350300300001	A diciembre de 2013 está Formulada e implementada la Política Pública de cooperación internacional	Formulación e implementación de una Política Pública de cooperación internacional	Número	VI	V = Política Pública de cooperación internacional Formulada e implementada	Número	0	0	1	-	-	0	100,000,000	0	0	100,000,000	S General - Cooperación Int Planeación	Planeación	
				13	51.574	45.767	100.000	100.000	78.735	350300300002	En el periodo 2012 - 2015, se implementan ocho Proyectos financiados con recursos de entidades multilaterales y agencias bilaterales en implementación	Proyectos financiados con recursos de entidades multilaterales y agencias bilaterales en implementación	Número	VI	V = Proyectos financiados con recursos de entidades multilaterales y agencias bilaterales en implementación	Número	0	1	4	6	8	213,000,000	200,000,000	523,000,000	682,000,000	1,618,000,000	S General - Cooperación Int Planeación	Planeación	
				13	48.426	31.350	0.000	0.000	16.399	350300300003	A diciembre de 2013, se ejecutan dos Programas y gestión de proyectos y recursos de cooperación y financiación	Programas y gestión de proyectos y recursos de cooperación y financiación	Número	VI	V = Programas y gestión de proyectos y recursos de cooperación y financiación	Número	1	1	2	-	-	200,000,000	137,000,000	0	0	337,000,000	S General - Cooperación Int Planeación	Planeación	
		3534 Cali nos une	20.234	13	0.000	0.000	100.000	100.000	100.000	350300400001	A diciembre de 2014, se implementan dos Convenios y/o proyectos de cooperación con la diáspora	Convenios y/o proyectos de cooperación con la diáspora implementados	Número	VI	V = Convenios y/o proyectos de cooperación con la diáspora implementados	Número	0	0	0	1	2	0	0	207,000,000	207,000,000	414,000,000	S General - Cooperación Int Planeación	Planeación	
354 Cali Vitrina al Mundo	33.367	3541 Cali destino Salsa, Música e Intercultura	24.295	13	0.000	0.000	19.259	0.000	13.279	350400100001	En 2014 se Realiza una alianza público privada para un complejo de artes escénicas de talla mundial asociado a la salsa	Alianza público privada para un complejo de artes escénicas de talla mundial asociado a la salsa implementada	Número	VI	V = Alianza público privada para un complejo de artes escénicas de talla mundial asociado a la salsa implementada	Número	0	0	0	1	-	0	0	100,000,000	0	100,000,000	Cultura Planeación	Cultura	
				5	0.000	0.000	11.852	11.770	11.311	350400100002	En el periodo 2014 - 2015 se Promueve la participación de 4 artistas internacionales afrodescendientes en el Festival de Música del Pacífico Petronio Álvarez	Artistas internacionales afrodescendientes participantes del Festival de Música del Pacífico Petronio Álvarez	Número	VI	V = Artistas internacionales afrodescendientes participantes del Festival de Música del Pacífico Petronio Álvarez	Número	1	1	1	3	5	0	0	20,000,000	20,000,000	40,000,000	Cultura	Cultura	
				5	0.000	35.714	44.074	59.646	35.575	350400100003	En el periodo 2012 - 2015 se realizan anualmente 4 eventos culturales de escala internacional	Eventos culturales de escala internacional realizados	Número	VI	V = Eventos culturales de escala internacional realizados	Número	1	1	4	4	4	0	1,700,000,000	3,700,000,000	4,700,000,000	10,100,000,000	Cultura	Cultura	
				5	0.000	52.381	0.000	0.000	14.426	350400100004	En 2013 se realiza un festival de talla Internacional en temas culturales (Literatura, Música o Gastronomía del Pacífico)	Festival Internacional de Literatura, Música y Gastronomía del Pacífico	Número	VI	V = Festival Internacional de Literatura, Música y Gastronomía del Pacífico	Número	0	0	1	-	-	0	440,000,000	0	0	440,000,000	Cultura	Cultura	
				5	0.000	0.000	10.926	12.655	11.311	350400100005	En el periodo 2014-2015 se Realizan 7 intercambios culturales de talla internacional	Intercambios culturales con el mundo realizados	Número	VI	V = Intercambios culturales con el mundo realizados	Número	5	5	5	9	12	0	0	10,000,000	30,000,000	40,000,000	Cultura	Cultura	
				5	0.000	11.905	13.889	15.929	14.098	350400100006	A junio de 2013 se realiza el primer circuito de festivales "Pacífico Rock en Santiago de Cali"	Circuito de festivales "Pacífico Rock en Santiago de Cali"	Número	VI	V = Circuito de festivales "Pacífico Rock en Santiago de Cali"	Número	0	0	1	1	1	0	100,000,000	150,000,000	180,000,000	430,000,000	Cultura Hacienda	Cultura	
		3542 Cali Capital Deportiva	29.954	4	100.000	100.000	0.000	0.000	26.722	350400200001	En 2013 se Realizan los Juegos Mundiales	Juegos Mundiales 2013 realizados	Número	VI	V = Juegos mundiales realizados	Número	0	1	1	-	-	1,187,951,536	1,000,000,000	0	0	2,187,951,536	Deporte	Deporte	
				4	0.000	0.000	50.000	80.000	38.852	350400200002	En el periodo 2014-2015 se Realizan 2 eventos deportivos internacionales	Eventos deportivos internacionales realizados	Número	VI	V = No de eventos deportivos internacionales realizados	Número	1	0	0	1	2	0	0	2,000,000,000	2,000,000,000	4,000,000,000	Deporte	Deporte	
				4	0.000	0.000	50.000	0.000	24.426	350400200003	En 2014 se Realiza un campeonato mundial de Ciclismo de pista	Campeonato Mundial de Ciclismo en Pista realizado	Número	VI	V = Campeonato de mundial de ciclismo de pista realizado	Número	0	0	0	1	-	0	0	2,000,000,000	0	2,000,000,000	Deporte	Deporte	
				4	0.000	0.000	0.000	20.000	10.000	350400200004	A Diciembre de 2015 se Crea un fondo para el deporte	Fondo Municipal de fomento y desarrollo del deporte municipal	Número	VI	V = Fondo Municipal de fomento y desarrollo del deporte Municipal creado	Número	0	0	0	0	1	0	0	0	0	0	Deporte	Deporte	
		3543 Visita Cali	45.751	13	0.000	21.948	10.922	10.796	10.917	350400300001	En el periodo 2012 - 2015, se lanza e implementa la Estrategia de marca ciudad	Estrategia de marca ciudad lanzada e implementada	Número	VI	V = Estrategia de marca ciudad lanzada e implementada	Número	0	0	1	1	1	0	1,464,000,000	1,000,000,000	1,000,000,000	3,464,000,000	S General - Comunicaciones Planeación	Planeación	
				13	0.000	16.262	2.646	2.540	5.362	350400300002	En el periodo 2012 - 2015, se efectúan y apoyan 12 Congresos internacionales	Congresos internacionales efectuados y apoyados	Número	VI	V = Congresos internacionales efectuados y apoyados	Número	48	48	52	56	60	0	50,000,000	50,000,000	50,000,000	150,000,000	S General - Fomento Econ Planeación	Planeación	
				13	27.759	0.000	7.223	2.483	4.584	350400300003	En el periodo 2012 - 2015 se hace Presencia de Cali en 7 ferias turísticas nacionales e internacionales	Presencia de Cali en ferias turísticas nacionales e internacionales	Número	VI	V = Presencia de Cali en ferias turísticas nacionales e internacionales	Número	9	11	11	15	16	200,000,000	0	1,118,000,000	460,000,000	1,778,000,000	Cultura	Cultura	
				13	0.000	0.000	3.292	0.000	1.000	350400300004	A diciembre de 2014 se Formula el Plan Decenal de Turismo	Plan Decenal de Turismo formulado	Número	VI	V = Plan Decenal de Turismo formulado	Número	0	0	0	1	-	0	0	100,000,000	0	100,000,000	Cultura	Cultura	
				13	0.000	0.000	2.584	2.159	1.000	350400300005	A Diciembre de 2015 está Implementado el 40% del Plan Decenal de Turismo	Plan Decenal de Turismo implementado	%	VI	V = Avance en la implementación del Plan Decenal de Turismo	Número	0	0	0	20	40	0	0	400,000,000	400,000,000	800,000,000	Cultura	Cultura	
				13	0.000	0.000	2.129	2.108	1.000	350400300006	En el periodo 2012 - 2015 se Promueve la visita de 200 periodistas de talla internacional al municipio de Cali	Periodistas internacionales que visitaron la ciudad	Número	VI	V = Periodistas internacionales que visitaron la ciudad	Número	100	0	0	200	300	0	0	10,000,000	10,000,000	20,000,000	S General - ComunicacionesCultura	Cultura	
				13	0.000	0.000	2.194	2.162	1.000	350400300007	En el periodo 2012 - 2015 se Capacitan 200 Estudiantes de 10 y 11, capacitados como Guías turísticos con formación en bilingüismo	Estudiantes de 10 y 11 capacitados como Guías turísticos con formación en bilingüismo	Número	VI	V = Estudiantes de 10 y 11 capacitados como Guías turísticos con formación en bilingüismo	Número	0	0	0	100	200	0	0	45,000,000	45,000,000	90,000,000	Cultura Educación	Cultura	
				13	0.000	0.000	13.382	24.387	14.731	350400300008	A diciembre de 2015 están Adecuadas 3 paradas de la ruta fluvial sobre el Río Cauca, en los corregimientos El Hormiguero y Navaro	Adecuación de paradas de la ruta fluvial sobre el Río Cauca, en los corregimientos El Hormiguero y Navaro	Número	VI	V = Paradas de la ruta fluvial sobre el Río Cauca adecuadas	Número	0	0	0	1	3	0	0	1,500,000,000	3,000,000,000	4,500,000,000	Bienestar - UMATA	Bienestar	
				13	5.598	0.000	2.905	2.540	2.573	350400300009	En el periodo 2012 - 2015 se Capacitan 600 personas sobre procesos de turismo, gastronomía, atención al cliente, mercadeo, promoción y divulgación	Personas capacitadas y vinculadas al proceso de turismo de naturaleza en gastronomía, atención al cliente, mercadeo, promoción y divulgación	Número	VI	V = Personas capacitadas y vinculadas al proceso de turismo de naturaleza	Número	200	350	0	575	800	3,650,000	0	210,000,000	150,000,000	363,650,000	Cultura	Cultura	
				13	0.000	22.858	15.815	0.000	9.668	350400300010	En el periodo 2012-2015 se brinda Asistencia técnica para el fortalecimiento de 114 sitios con potencial para el turismo de naturaleza y su aprovechamiento ambiental	Asistencia técnica para el fortalecimiento de sitios con potencial para el turismo de naturaleza y su aprovechamiento ambiental	Número	VI	V = Asistencia técnica sitios con potencial para el turismo	Número	40	40	80	114	-	0	509,450,000	450,000,000	0	959,450,000	Bienestar - UMATA	Bienestar	
				13	12.763	5.505	3.646	2.216	5.495	350400300011	En el periodo 2012 - 2015 se Define e implementan 4 estrategias de promoción de los sitios turísticos de carácter natural	Estrategias de promoción de los sitios de turismo de naturaleza	Número	VI	V = Estrategias de promoción del turismo de naturaleza implementada	Número	0	1	2	3	4	16,869,967	60,000,000	150,000,000	60,000,000	286,869,967	Cultura Bienestar	Cultura	

Componente	Ponderación componente (%)	Programa	Ponderación programa (%)	Sector DNP	Ponderación meta (%)					Código indicador	Meta	Indicador de producto (Descripción)	Unidad de medida	Formula	Variables	Unidad de medida	LB	Meta										Inversión (\$)	Corresponsable	Responsable
					2012	2013	2014	2015	2012-2015									2011	2012	2013	2014	2015	2012	2013	2014	2015	Total			
				13	0.000	7.019	3.034	2.863	3.112	35040030012	En el periodo 2012 - 2015 se Capacitan 100 personas mayores de 20 años como Guías turísticas con formación en bilingüismo	Personas mayores de 20 años capacitadas como Guías turísticas con formación en bilingüismo	Número	VI	V = Personas mayores de 20 años capacitadas como Guías turísticas con formación en bilingüismo	Número	0	0	40	70	100	0	160,000,000	160,000,000	160,000,000	480,000,000	Cultura Educación	Cultura		
				13	0.000	5.631	3.452	2.486	2.487	35040030013	En el periodo 2012 - 2015 se formula e implementa un Programa para el fortalecimiento de las MiPymes dedicadas al turismo	Programa para el fortalecimiento de las MiPymes dedicadas al turismo formulado e implementado	Número	VI	V = Programa para el fortalecimiento de las MiPymes dedicadas al turismo formulado e implementado	Número	nd	0	1	1	1	0	25,000,000	35,000,000	45,000,000	105,000,000	Cultura	Cultura		
				13	0.000	0.000	0.000	2.108	2.046	35040030014	En el periodo 2012 - 2015 se Diseña e implementa una estrategia para fortalecer el gremio gastronómico de la ciudad- región	Diseñar una estrategia para fortalecer el gremio gastronómico de la ciudad- región diseñada	Número	VI	V = Estrategia para fortalecer el gremio gastronómico de la ciudad- región diseñada	Número	0	0	0	0	1	0	0	0	10,000,000	10,000,000	Cultura	Cultura		
				13	53.880	14.263	20.225	10.796	24.791	35040030015	En el periodo 2012-2015 se formula e implementa una política Pública de Turismo	Formulación e implementación de una política Pública de Turismo	Número	VI	V = Formulación e implementación de una política Pública de Turismo	Número	0	1	1	1	1	389,998,000	0	1,000,000,000	1,000,000,000	2,389,998,000	Cultura	Cultura		
				13	0.000	6.514	6.551	3.726	3.576	35040030016	En el periodo 2012 - 2015 se Impletan 4 estrategias de promoción de las diferentes zonas gastronómicas presentes en la ciudad	Estrategias de promoción de las diferentes zonas gastronómicas que tiene la ciudad.	Número	VI	V = Estrategias de promoción de las diferentes zonas gastronómicas que tiene la ciudad	Número	0	0	2	3	4	0	60,000,000	120,000,000	160,000,000	340,000,000	Cultura	Cultura		
				10	0.000	0.000	0.000	26.630	6.658	35040030017	En el periodo 2012 - 2015 hay una Recuperación paisajística y turística de los cerros tutelares de Cali a cargo de habitantes de zona rural	Recuperación paisajística y turística de los cerros tutelares de Cali a cargo de habitantes de zona rural	Número	VI	V = Proyecto recuperación paisajística implementado	Número	0	0	0	0	1	0	0	0	3,500,000,000	3,500,000,000	Dagma	Dagma		
4		10								52								13,984,763,639	19,044,921,426	36,737,598,389	43,044,662,678	112,811,946,132								

Municipio de Santiago de Cali
Plan indicativo 2012 - 2015
Metas de producto

31 de 34

Línea 36 CaliDA: Buen Gobierno para Todos
Ponderación línea (%) 9.014

Componente	Ponderación componente (%)	Programa	Ponderación programa (%)	Sector DNP	Ponderación meta (%)					Código indicador	Meta	Indicador de producto (Descripción)	Unidad de medida	Formula	Variables	Unidad de medida	LB	Meta					Inversión (\$)					Corresponsable	Responsable		
					2012	2013	2014	2015	2012-2015									2011	2012	2013	2014	2015	2012	2013	2014	2015	Total				
361 Gestión Pública y Desarrollo Organizacional de Calidad	22.184	3611 Calidad de la gestión pública	69.465	17	31.561	42.693	42.517	42.430	40.516	36010010001	A diciembre de 2015, están implementados los 142 Requisitos de la Norma NTCGP1000:2009	Requisitos de la Norma NTCGP1000:2009 implementados	Número	Vi	Requisitos de la Norma NTCGP1000:2009 implementados	Número	36	63	62	90	142	2,258,816,200	3,908,625,502	4,023,834,267	4,169,349,295	14,360,625,264	Planeación Salud	Planeación			
				17	14.109	13.048	13.107	13.234	13.312	36010010002	A diciembre de 2015, están implementados los 29 Elementos del Modelo Estándar de Control Interno	Elementos del Modelo Estándar de Control Interno implementados	Número	Vi	Elementos del Modelo Estándar de Control Interno implementados	Número	19	21	23	27	29	180,000,000	190,000,000	200,000,000	216,000,000	786,000,000	Planeación	Planeación			
				17	12.648	11.941	11.958	11.977	12.086	36010010003	A diciembre de 2015, están implementadas las cinco Políticas del Sistema de Desarrollo Administrativo	Políticas del Sistema de Desarrollo Administrativo implementados	Número	Vi	Políticas del Sistema de Desarrollo Administrativo implementados	Número	0	1	2	4	5	116,000,000	121,000,000	126,000,000	132,000,000	495,000,000	Planeación	Planeación			
				17	12.442	12.296	12.280	12.226	12.299	36010010004	En el periodo 2012 - 2015, se incrementa en 62 la Cobertura del Programa anual de auditoría interna	Cobertura del Programa anual de auditoría interna	Número	Vi	V = Auditorías realizadas	Número	18	36	50	65	80	326,000,000	454,900,000	468,547,000	482,603,410	1,732,050,410	DCI	DCI			
				17	29.240	20.022	20.138	20.133	21.787	36010010005	En el periodo 2012 - 2015, se implementa un Modelo de Gerencia Jurídica Pública	Modelo de Gerencia Jurídica Pública Implementado	%	Σ Vi	V1 = Fortalecimiento de la representación judicial V2 = Sistema de información jurídica municipal V3 = Modelo de operación por procesos y procedimientos	%	5	25	65	75	85	1,500,000,000	1,560,000,000	1,618,000,000	1,678,500,000	6,356,500,000	D Jurídica	D Jurídica			
		3612 Gestión Integral y Estratégica del Talento Humano	20.259	17	0.000	5.480	0.000	0.000	6.548	36010020001	A diciembre de 2013, los Cargos están identificados y perfilados por procesos	Cargos identificados y perfilados por procesos	%	(V1/V2)*100	V1 = Cargos perfilados por proceso V2 = Total de cargos	Número	0	0	100	0	0	0	100,000,000	0	0	100,000,000	0	0	100,000,000	DDA	DDA
				17	0.000	6.435	0.000	0.000	6.819	36010020002	A diciembre de 2013, está implementado el Manual de Funciones de acuerdo al Modelo de Operación por Procesos	Manual de Funciones de acuerdo al Modelo de Operación por Procesos implementado	Número	Vi	V = Manual de funciones Implementado	Número	0	0	1	0	0	0	117,418,000	0	0	117,418,000	DDA	DDA			
				17	41.225	8.768	13.333	12.500	18.452	36010020003	En el periodo 2012 - 2015, se implementan las Políticas operativas de gestión del talento humano	Políticas operativas de gestión del talento humano implementadas	%	(V1/V2)*100	V1 = Políticas implementadas V2 = Total de políticas	Número	20	40	60	80	100	631,258,000	160,000,000	200,000,000	200,000,000	1,191,258,000	DDA	DDA			
				17	32.653	27.178	26.667	25.000	24.818	36010020004	En el periodo 2012 - 2015, se diseña e implementa la Política de dirección y liderazgo	Política de dirección y liderazgo diseñada e implementada	Número	Vi	V = Política de dirección y liderazgo diseñada e implementada	Número	0	1	1	1	1	500,000,000	495,928,000	400,000,000	400,000,000	1,795,928,000	DDA	DDA			
				17	6.531	16.629	20.000	18.750	15.543	36010020005	A diciembre de 2015 se ha concluido el saldo del Pasivo pensional de manera que llegue a cero la diferencia entre el valor del pasivo pensional calculado por el Municipio de Cali y el valor calculado por el FONPET-MHCP	Diferencia cálculo pasivo pensional municipio de Cali versus FONPET-Ministerio Hacienda y Crédito Público	Millones de pesos	V1 - V2	V1 = Cálculo pasivo pensional municipio de Cali V2= Cálculo pasivo pensional FONPET-MHCP	Millones de pesos	2,319,078	2,000,000	1,500,000	1,000,000	0	100,000,000	303,437,000	300,000,000	300,000,000	1,003,437,000	DDA Hacienda	DDA			
		3613 Desconcentración efectiva y de cara al ciudadano	10.276	17	19.591	35.510	40.000	43.750	27.820	36010020006	En el periodo 2012 - 2015, se realiza el Diagnóstico de las condiciones físicas de los puestos de trabajo en la administración	Diagnóstico de las condiciones físicas de los puestos de trabajo en la administración	Número	Vi	V = Puestos de Trabajo Diagnosticados	Número	0	1	1	1	1	300,000,000	647,980,000	600,000,000	700,000,000	2,247,980,000	DDA	DDA			
				17	0.000	100.000	63.586	66.758	76.209	36010030001	En el periodo 2012 - 2015, se realiza el Estudio de articulación de la estructura administrativa con la estructura territorial de la ciudad	Estudio de articulación de la estructura administrativa con la estructura territorial de la ciudad	Número	Vi	Estudio de articulación de la estructura administrativa con la estructura territorial de la ciudad	Número	0	0	1	1	1	0	530,414,691	349,238,508	401,647,186	1,281,300,385	Planeación	Planeación			
				17	0.000	0.000	36.414	33.242	23.791	36010030002	A diciembre de 2015 se realiza la Restructuración del Sistema Municipal de Planificación	Restructuración del Sistema Municipal de Planificación	Número	Vi	Restructuración del Sistema Municipal de Planificación	Número	0	0	0	1	1	0	200,000,000	200,000,000	400,000,000	200,000,000	400,000,000	Planeación	Planeación		
362 Gestión Fiscal, Contable y Financiera	32.390	3621 Sostenibilidad Fiscal y Soberanía tributaria con resultados	100.000	17	5.553	5.117	5.080	5.076	5.167	36020010001	A partir del 2012 se retoma la Gestión Tributaria propia en un 100%	Avance en la implementación de gestión tributaria propia	%	(1 - V1)*100	V1 = Esquema tributario tercerizado en funcionamiento	Número	0	100	100	100	100	42,454,924	14,310,168	10,132,423	10,553,899	77,451,414	Hacienda Jurídica	D	Hacienda		
				17	2.518	5.912	0.000	0.000	2.654	36020010002	A diciembre de 2013 se tiene 100% implementada la declaración tributaria electrónica	Declaración tributaria electrónica implementada (0 de 112 pasos implementados)	%	(V1/V2)*100	V1= Pasos Implementados V2 = Pasos requeridos	Número	0	50	100	-	-	193,548,073	110,773,047	0	0	304,321,120	Hacienda	Hacienda			
				17	5.421	6.451	8.547	8.204	7.381	36020010003	Al finalizar el periodo de gobierno se cuenta con el cumplimiento oportuno del 60% de los declarantes del	Cumplimiento oportuno contribuyentes (Predial)	%	(V1/V2)*100	V1 = Predios al día V2= Predios totales	Número	54	54	55	56	60	416,741,707	783,550,971	1,089,008,652	1,144,770,355	3,434,071,685	Hacienda	Hacienda			
				17	5.421	10.524	13.947	13.386	11.476	36020010004	Al finalizar el periodo de gobierno por lo menos el 90% de los declarantes ICA del periodo gravable anterior declaran en el periodo gravable de la vigencia actual	Cumplimiento oportuno declarantes (ICA)	%	(V1/V2)*100	V1 = Declarantes ICA periodo gravable anterior que declararon en la vigencia actual V2 = Declarantes ICA del periodo gravable anterior	Número	73.9	75	81	85	90	416,741,707	1,278,425,268	1,776,803,589	1,867,783,210	5,339,753,774	Hacienda	Hacienda			
				17	6.951	6.647	6.727	6.648	6.719	36020010005	En el periodo 2012-2015 se Reduce (recupera) el 50% de la cartera morosa (cobro de multas y comparendos)	Recuperación de la cartera morosa (cobro de multas y comparendos)	%	(V1/V2)*100	V1 = Cartera recuperada V2 = Cartera morosa	Millones de pesos Millones de pesos	0	5	15	30	50	150,000,000	200,000,000	220,000,000	230,000,000	800,000,000	Tránsito	Tránsito			
				17	29.085	15.257	15.232	17.008	17.366	36020010006	A diciembre de 2015 se cuenta con el 100% de predios urbanos actualizados (Sobre base Catastral urbana)	Actualización catastral urbana (sobre base catastral urbana)	%	(V1/V2)*100	V1= Predios actualizados V2= Predios totales (urbanos)	Número	0	24	80	90	100	2,236,073,434	2,460,605,713	1,940,621,279	2,373,234,278	9,010,534,704	Hacienda	Hacienda			
				17	17.499	12.188	10.155	11.339	12.254	36020010007	A diciembre de 2015 se cuenta con 320.000 predios actualizados por medio de Conservación Catastral	Predios actualizados mediante conservación catastral	Número	Vi	V = Predios actualizados por conservación	Número	299,332	80,000	160,000	240,000	320,000	1,345,341,426	1,480,432,059	1,293,747,519	1,582,156,186	5,701,677,190	Hacienda	Hacienda			
				17	7.019	4.443	6.144	7.103	6.132	36020010008	En el periodo 2012-2015 son administrados de manera integral (Información cualitativa y cuantitativa del bien) los Bienes inmuebles del municipio	Bienes inmuebles del municipio administrados de manera integral	Número	Vi	V = Bienes Inmuebles Administrados de manera integral	Número	0	1,500	3,000	6,000	8,053	539,650,000	539,634,000	782,750,000	991,072,000	2,853,106,000	DDA	DDA			
				17	1.917	3.122	4.137	3.970	3.455	36020010009	En el periodo 2012-2015 se subsuma como mínimo el 95% de los hallazgos encontrados en la información contable del Municipio de Cali según los entes de control	Confiability en la información contable del Municipio	%	(1-(V1/V2))*100	V1= Hallazgos subsanados (de Contabilidad) V2= Hallazgos en firme (de Contabilidad)	Número	95	95	95	95	95	147,398,849	379,201,493	527,028,518	554,014,537	1,607,643,397	Hacienda	Hacienda			

Municipio de Santiago de Cali
Plan indicativo 2012 - 2015
Metas de producto

32 de 34

Componente	Ponderación componente (%)	Programa	Ponderación programa (%)	Sector DNP	Ponderación meta (%)					Código indicador	Meta	Indicador de producto (Descripción)	Unidad de medida	Formula	Variables	Unidad de medida	LB	Meta										Inversión (\$)	Corresponsable	Responsable
					2012	2013	2014	2015	2012-2015									2011	2012	2013	2014	2015	2012	2013	2014	2015	Total			
					17	3.000	12.000	12.000	9.000	9.000	36020010010	En el período de gobierno, recuperar el 20% la cartera morosa de la Secretaría de Vivienda social (\$14.932.4 millones)	Recuperación de la cartera morosa de la SVS	Millones de pesos	Vi	V = Recuperación de la cartera tributaria	Millones de pesos	0	746.6	1.493.2	2.239.9	2.986.5	253.065,000	425,252,000	130,822,200	500,000,000	1,309,139,200	Vivienda	Vivienda	
					17	15.616	18.339	18.031	18.266	18.396	36020010011	En el período de gobierno, reducir en 30% la cartera tributaria vencida (\$615.715 millones)	Recuperación de la cartera tributaria vencida	Millones de pesos	Vi	V = Recuperación de la cartera tributaria	Millones de pesos	0	46,179	92,357	138,536	184,714	2,200,000,000	4,900,000,000	5,100,000,000	5,200,000,000	17,400,000,000	Hacienda	Hacienda	
363 Cali, Un Gobierno Transparente	45.426	3631 Información de calidad para la Planificación Territorial	35.740	17	0.000	10.013	10.329	11.100	7.769	36030010001	A diciembre de 2015, está adoptado, socializado e implementado el estudio de nomenclatura	Adopción, socialización e implementación del estudio de nomenclatura	%	Σ Vi	V1 = Estudio adoptado (25%) V2 = Estudio difundido y socializado (25%) V3 = Estudio implementado (50%)	%	25	25	50	75	100	0	658,004,000	688,065,000	719,345,000	2,065,414,000	Planeación	Planeación		
				17	5.820	4.992	4.925	5.062	5.206	36030010002	En el periodo 2012 - 2015, se mantiene actualizada en 100% la Base de datos de estratificación	Base de datos de estratificación actualizada	%	(V1/V2)*100	V1 = Estrato asignado V2 = Solicitudes para asignación y revisión de estrato (lados)	Número	100	100	100	100	100	400,000,000	328,000,000	328,000,000	328,000,000	1,384,000,000	Planeación	Planeación		
				17	0.000	3.278	0.000	0.000	2.317	36030010003	A diciembre de 2013 está realizado el Censo de Estratificación de Fincas y Viviendas dispersas	Censo de Estratificación de Fincas y Viviendas dispersas realizado	Número	Vi	Censo de Estratificación de Fincas y Viviendas dispersas realizado	Número	0	0	1	-	-	0	84,000,000	0	0	84,000,000	Planeación	Planeación		
				17	4.364	7.609	3.002	3.086	4.514	36030010004	A diciembre de 2015, se encuentra en un 75% la implementación de la Infraestructura de Datos Espaciales de Santiago de Cali- IDESC	Infraestructura de Datos Espaciales de Santiago de Cali- IDESC implementada	%	Vi	V= Avance en la implementación de la IDESC	%	50	56	63	69	75	300,000,000	500,000,000	200,000,000	200,000,000	1,200,000,000	Planeación	Planeación		
				17	2.910	0.000	2.252	0.000	1.316	36030010005	En el periodo 2012-2015, se ha construido en un 100% la Red geodésica satelital del municipio y está en funcionamiento	Construcción de la Red geodésica satelital del municipio	%	(V1/V2)*100	V1 = Estaciones geodésicas construidas V2 = Estaciones geodésicas por construir	Número	0	50	0	100	100	200,000,000	0	380,000,000	60,000,000	640,000,000	Planeación	Planeación		
				17	3.070	3.044	3.002	3.086	3.050	36030010006	En el periodo 2012 - 2015, las 17 Dependencias tienen capacitación y asistencia técnica en formulación de proyectos	Dependencias capacitadas y con asistencia técnica en formulación de proyectos	Número	Vi	Dependencias capacitadas y con asistencia técnica en formulación de proyectos	Número	17	17	17	17	17	211,000,000	200,000,000	200,000,000	200,000,000	811,000,000	Planeación	Planeación		
				17	0.000	0.000	2.252	4.629	3.693	36030010007	A diciembre de 2015 hay dos Módulos de SAP en productivo para el seguimiento y evaluación de proyectos y toma de decisiones	Módulos de SAP en productivo en seguimiento y evaluación de proyectos y toma de decisiones	Número	Vi	Módulos de SAP en productivo en seguimiento y evaluación de proyectos	Número	0	0	0	1	2	0	150,000,000	300,000,000	450,000,000	Planeación	Planeación			
				17	5.820	5.364	10.249	6.404	6.959	36030010008	En el periodo 2012 - 2015, se publican al menos cuatro documentos con estadísticas básicas en el Municipio	Documentos con estadísticas básicas en el Municipio publicados	Número	Vi	Documentos con estadísticas básicas publicados	Número	4	4	4	4	4	400,000,000	352,467,014	682,713,716	414,985,087	1,850,165,817	Planeación	Planeación		
				17	0.000	0.000	3.501	3.543	2.752	36030010009	A diciembre de 2015 está formulado el Plan Prospectivo Cali, Visión 2036	Estructuración y socialización del Plan Prospectivo "Cali, Visión 2036"	Número	Vi	Plan Prospectivo Cali, Visión 2036	Número	0	0	0	1	1	0	100,000,000	100,000,000	200,000,000	Planeación	Planeación			
				17	32.008	25.393	24.226	25.004	22.199	36030010010	A diciembre de 2015, se atienden al menos el 90% de las solicitudes de encuesta del Sisbén	Participación en la atención a solicitudes de encuesta del Sisbén	%	(V1/V2)*100	V1 = Solicitudes de encuesta Sisbén atendidas V2 = Solicitudes de encuesta Sisbén radicadas	Número	67	70	85	85	90	2,200,000,000	1,800,000,000	1,747,000,000	1,750,000,000	7,497,000,000	Planeación	Planeación		
				17	5.526	5.744	2.742	5.246	3.521	36030010011	A diciembre de 2015 se cuenta con una base Predial de la Administración	Amonización de la base predial de la Administración	%	(V1/V2)*100	V1 = Registros revisados V2 = Registros totales	Número	0	2	15	40	100	36,175,908	377,408,462	182,670,392	339,953,439	936,208,201	Hacienda	Hacienda		
				17	0.000	3.044	0.000	0.000	3.752	36030010012	A diciembre de 2013 está realizada Encuesta socioeconómica de Cali	Encuesta socioeconómica del Municipio de Santiago de Cali	Número	Vi	V = Encuesta socioeconómica de Cali	Número	0	0	1	-	-	0	200,000,000	0	0	200,000,000	Planeación	Planeación		
				17	5.000	0.000	0.000	0.000	2.000	36030010013	A diciembre de 2012 está en funcionamiento la Unidad de Gestión de Proyectos	Unidad de Gestión de Proyectos	Número	Vi	V = Unidad de Gestión de Proyectos	Número	0	1	-	-	-	0	0	0	0	0	Planeación	Planeación		
				17	0.000	2.891	2.751	2.772	3.091	36030010014	En el periodo 2012 - 2015, se actualiza el Expediente Municipal	Actualización del Expediente Municipal	%	Vi	Avance en la Actualización del Expediente Municipal	%	0	0	60	80	100	0	190,000,000	50,000,000	50,000,000	290,000,000	Planeación	Planeación		
				17	3.514	3.044	3.002	3.086	3.165	36030010015	En el periodo 2012 - 2015, se formula, evalúa y divulga el instrumento de planificación	Instrumento de planificación del municipio formulado, evaluado y divulgado	Número	Vi	Instrumento de planificación formulado, evaluado y divulgado	Número	0	1	1	1	1	241,500,000	200,000,000	200,000,000	200,000,000	841,500,000	Planeación	Planeación		
				17	31.968	25.584	27.767	26.982	24.696	36030010016	A diciembre de 2013 se incrementa a 22 los módulos del Software MySAP en el Sistema de Gestión Administrativo y Financiero Territorial de Santiago de Cali (SGAFT)	Módulos de SAP en productivo en el SGAFT	Número	Vi	Módulos de SAP en productivo en el SGAFT	Número	13	16	22	22	22	2,884,534,968	1,681,108,432	1,982,832,660	1,878,154,128	8,426,630,188	Hacienda	Hacienda		
				17	25.368	19.291	13.657	10.839	15.951	36030020001	En el periodo 2012 - 2015, se realizan 8 Procesos de rendición de cuentas participativos a través de diferentes mecanismos	Procesos de rendición de cuentas participativos a través de diferentes mecanismos	Número	Vi	V = Rendición de cuentas realizadas	Número	0	2	4	6	8	1,200,000,000	3,000,000,000	3,000,000,000	3,000,000,000	10,200,000,000	S General - Comunicaciones	S General		
				17	6.018	4.391	7.664	6.960	6.018	36030020002	A diciembre de 2015, está implementada la Estrategia Gobierno en línea	Estrategia Gobierno en línea implementada	%	Vi	V = Ponderación de factores evaluados por MinTIC	%	46.8	46.8	70	95	100	0	363,000,000	750,000,000	750,000,000	1,863,000,000	Planeación	Planeación		
				17	2.114	2.605	2.511	2.465	2.630	36030020003	A diciembre de 2015, se incrementan a 45 los Trámites y servicios nuevos ofrecidos en línea a los ciudadanos	Trámites y servicios nuevos ofrecidos en línea a los ciudadanos	Número	Vi	V = Trámites y servicios nuevos ofrecidos en línea a los ciudadanos	Número	25	30	35	40	45	45,000,000	50,000,000	50,000,000	50,000,000	195,000,000	S General - Planeación	S General		
				17	0.000	5.727	5.645	5.615	5.612	36030020004	A diciembre de 2015, hay cinco Trámites del DAPM vinculados a la Ventanilla Única del Constructor	Integración de la Ventanilla Única del Constructor con los trámites del DAP	Número	Vi	V = Trámites del DAPM vinculados a la Ventanilla Única del Constructor	Número	2	2	3	4	5	0	60,100,000	63,105,000	66,260,250	189,465,250	Planeación	Planeación		
				17	18.795	8.162	7.665	6.032	7.994	36030020005	En el periodo 2012 - 2015, está implementado el Centro de datos alterno	Centro de datos alterno implementado	Número	Vi	V = Centro de datos alterno implementado	Número	0	1	1	1	1	400,000,000	674,700,000	750,000,000	650,000,000	2,474,700,000	S General - Informática	S General		
				17	0.000	1.672	2.540	2.514	2.796	36030020006	A diciembre de 2015, se ha Digitalizado el 40% de la cartografía de la planoteca del DAP	Digitalización de la cartografía de la planoteca del DAP	%	(V1/V2)*100	V1 = Planos digitalizados V2 = Planos por digitalizar	Número	0	0	5	20	40	0	138,220,000	52,800,000	55,440,000	246,460,000	Planeación	Planeación		
				17	5.620	4.428	5.110	5.568	4.778	36030020007	A diciembre del 2015, está implementada la desconcentración de la atención en los CALI's	Centros de Administración Local Integrada - CALI con ventanilla única involucrado en un proceso progresivo de traslado y aplicación de la desconcentración	Número	Vi	V = CALI'S con ventanilla única	Número	0	1	4	6	14	13,200,000	366,000,000	500,000,000	600,000,000	1,479,200,000	Bienestar General	S General		

Componente	Ponderación componente (%)	Programa	Ponderación programa (%)	Sector DNP	Ponderación meta (%)					Código indicador	Meta	Indicador de producto (Descripción)	Unidad de medida	Formula	Variables	Unidad de medida	LB	Meta					Inversión (\$)					Corresponsable	Responsable
					2012	2013	2014	2015	2012-2015									2011	2012	2013	2014	2015	2012	2013	2014	2015	Total		
	3632 Servicio al ciudadano	37.437	17	11.438	11.633	11.431	11.160	11.391	36030020008	A diciembre de 2015 están organizados el 100% de los documentos que los Servidores públicos tienen en sus escritorios y oficinas garantizando su ubicación, custodia y trazabilidad en cada una de sus etapas del ciclo Vital	Archivo de gestión inventariado, depurado y catalogado	%	(V1/V2)*100	V1= Archivos de Gestión Impactados	Número	5	25	50	75	100	30,600,000	135,000,000	140,000,000	125,000,000	430,600,000	S General	S General		
															V2= Archivos de Gestión Organizados	Número													
			17	3.642	6.056	5.116	4.645	5.102	36030020009	A diciembre de 2015 se digitalizan al menos 5.700.000 registros de archivo para facilitar su consulta, ubicación y conservación del expediente físico	Registros del archivo de gestión digitalizados.	Número	Vi	V = Imágenes digitalizada	Número	2,700,000	3,300,000	4,000,000	4,800,000	5,700,000	77,500,000	500,600,000	500,600,000	500,600,000	1,579,300,000	S General	S General		
			17	0.000	12.097	18.439	25.839	17.382	36030020010	A diciembre de 2015 está construido o adecuado un inmueble para el funcionamiento del Archivo General del Municipio de Santiago de Cali	Archivo General del Municipio adecuado y dotado	Número	Vi	V = Archivo General del Municipio adecuado y dotado	Número	0	0	1	1	1	0	1,000,000,000	2,000,000,000	3,000,000,000	6,000,000,000	S General DDA	S General		
			17	12.909	17.889	15.112	13.723	14.531	36030020011	A diciembre de 2015 están clasificados, organizados y depurados el 60% del fondo acumulado de la Administración Central Municipal	Fondos acumulados organizados	%	(V1/V2)*100	V1= Fondos impactados	Número	0	5	20	40	60	61,900,000	1,478,800,000	1,478,800,000	1,478,800,000	4,498,300,000	S General	S General		
																V2= Fondos Organizados	Número												
	3633 Lucha contra la Corrupción	26.823	17	14.096	6.049	5.110	4.640	5.815	36030020012	A diciembre del 2015, está implementada la ventanilla única del Municipio de Cali	Ventanilla única de atención al ciudadano en el Municipio de Santiago de Cali implementada	%	(V1/V2)*100	V1 = Dependencias con ventanilla única	Número	20	29	41	65	100	300,000,000	500,000,000	500,000,000	500,000,000	1,800,000,000	S General	S General		
															V2 = Total dependencias	Número													
			17	9.972	8.091	6.667	4.918	7.235	36030030001	En el periodo 2012 - 2015, se diseña e implementa la Política de Gestión Ética	Política de Gestión Ética diseñada e implementada	Número	Vi	V = Política de Gestión Ética diseñada e implementada	Número	0	1	1	1	1	159,092,000	151,929,000	147,250,000	100,000,000	558,271,000	DDA	DDA		
			17	9.913	13.313	11.659	13.045	12.066	36030030002	En el periodo 2012 - 2015, se aumentan en 5,000 los Servidores públicos capacitados para aplicar el autocontrol	Servidores públicos capacitados para aplicar el autocontrol	Número	Vi	V = Servidores públicos capacitados para aplicar el autocontrol	Número	703	1,963	3,203	4,453	5,703	158,150,000	250,000,000	257,500,000	265,225,000	930,875,000	DCI	DCI		
			17	5.000	5.000	5.000	5.000	5.000	36030030003	En el periodo 2012 - 2015, se atienden oportunamente el 100% de los Requerimientos de órganos de control externo	Requerimientos de órganos de control externo atendidos oportunamente	%	(V1/V2)*100	V1 = Requerimientos órganos de control Atendidos	Número	95	100	100	100	100	0	0	0	0	0	DCI	DCI		
																V2 = Requerimientos órganos de control solicitados	Número												
			17	10.558	12.775	11.188	12.517	11.794	36030030004	En el periodo 2012 - 2015, se monitorean y evalúan 8 Dependencias en el impacto de la conducta disciplinable de los servidores en la gestión pública	Dependencias monitoreadas y evaluadas en el impacto de la conducta disciplinable de los servidores en la gestión pública	Número	Vi	V = Dependencias monitoreadas y evaluadas	Número	0	2	4	6	8	168,450,000	239,896,000	247,092,880	254,505,666	909,944,546	DCDI	DCDI		
			17	15.492	16.018	14.028	15.695	15.255	36030030005	En el periodo 2012 - 2015, se Disminuye de 4 años a 2 años el tiempo promedio de respuesta en los procesos disciplinarios para garantía de los términos procesales	Disminución del tiempo promedio de respuesta en los procesos disciplinarios para garantía de los términos procesales	Años	Vi	V = Tiempo promedio de respuesta	Años	4	3.5	3.0	2.5	2	247,164,300	300,799,476	309,823,460	319,118,164	1,176,905,400	DCDI	DCDI		
			17	26.237	26.963	22.991	26.318	25.506	36030030006	En el periodo 2012 - 2015, se aumenta a 5,700 servidores públicos a los que se ha aplicado el Componente preventivo de la acción disciplinaria	Componente preventivo de la acción disciplinaria aplicado a servidores públicos	Número	Vi	V = Servidores públicos capacitados	Número	1,060	2,220	3,380	4,540	5,700	498,370,000	600,209,600	618,215,888	636,762,365	2,353,557,853	DCDI	DCDI		
			17	5.000	6.657	5.829	6.522	5.008	36030030007	En el periodo 2012 - 2015, se aplica la herramienta de transparencia a los Contratos objeto de auditorías visibles	Contratos objeto de auditorías visibles que aplican la herramienta de transparencia	%	(V1/V2)*100	V1 = Contratos objeto de auditorías visibles que aplican la herramienta de transparencia	%	0	10	27	47	70	0	125,000,000	128,750,000	132,612,500	386,362,500	DCI	DCI		
																V2 = Contratos objeto de auditorías visibles													
			16	17.828	11.183	9.055	1.230	10.359	36030030008	En el periodo 2012 - 2015, se realiza un Programa transversal para la promoción y fomento del control social a la gestión pública	Programa transversal para la promoción y fomento del control social a la gestión pública	Número	Vi	V = Programa transversal para la promoción y fomento del control social realizado	Número	0	1	1	1	1	364,210,875	210,000,000	200,000,000	25,000,000	799,210,875	Bienestar	Bienestar		
16	0.000	0.000	13.583	14.755	7.777	36030030009	En el periodo 2012 - 2015, se realiza un Programa de capacitación a los jóvenes caleños interesados en lo público, a través del conocimiento de herramientas para el ejercicio de control social	Programa de capacitación a los jóvenes caleños para el ejercicio de control social	Número	Vi	V = Programa de capacitación a jóvenes para el control social	Número	nd	0	0	1	1	0	0	300,000,000	300,000,000	600,000,000	Bienestar Educación	Bienestar					
3				7					61					24,449,937,371 37,877,129,896 40,241,752,951 42,683,445,955 145,252,266,174															

Municipio de Santiago de Cali

Plan indicativo 2012 - 2015

Metas de producto

34 de 34

Sector DNP

Código sector	Nombre
1	Educación
2	Salud
3	Agua Potable y saneamiento básico
4	Deporte y Recreación
5	Cultura
6	Servicios Públicos diferente a acueducto y alcantarillado
7	Vivienda
8	Agropecuaria
9	Transporte
10	Ambiental
11	Centros de reclusión
12	Prevención y atención de desastres
13	Promoción del desarrollo
14	Atención a grupos vulnerables
15	Equipamiento
16	Desarrollo Comunitario
17	Fortalecimiento Institucional
18	Justicia y Seguridad

Cuadro 4F

**PLAN INDICATIVO (METAS E INDICADORES DE
RESULTADO DEL PLAN DE DESARROLLO)**

Municipio de Santiago de Cali

Plan indicativo 2012 - 2015

Metas de resultado

1 de 12

Línea 31 CaliDA: Equidad para todos

Componente	Sector DNP	Código indicador	Meta	Indicador de producto (Descripción)	Unidad de medida	LB	Meta	Dependencia
						2011	2015	
311 Intervención Social	15	310101R	A diciembre de 2015 Incidencia de pobreza multidimensional bja de 31.97% a 12%	Incidencia de pobreza multidimensional, IPM (DNP)	%	31.97 (2005)	12	Educación Salud Vivienda Planeación
	15	310102R	A diciembre de 2015 la Proporción de personas que se encuentran por debajo de la Línea de Pobreza baja de 26,1% a 21.5%	Proporción de personas que se encuentran por debajo de la Línea de Pobreza.	%	26.1 (2010)	21.5	Educación Salud Vivienda Planeación
	15	310103R	A diciembre de 2015 se baja de 630 a 483 los Casos de homicidios con participación de jóvenes como víctimas en los TIO	Casos de homicidios con participación de jóvenes como víctimas en los TIO	Número	630	483	Gobierno
	15	310104R	A diciembre de 2015 se incrementan las Familias beneficiarias de los programas de superación de la pobreza extrema de 53,000 a 58,000	Familias beneficiarias de los programas de superación de la pobreza extrema	Número	53,000	58,000	S General - Desepaz
	3	310105R	A diciembre de 2015 se baja la tasa de Mortalidad infantil por cada 1.000 NV en las comunas 1, 3, 13, 14, 15, 20 y 21	Mortalidad infantil en comunas 1, 3, 13, 14, 15, 20 y 21	Tasa x 1.000 NV	Com 1= 16.4	Com 1= 14.1	Salud
						Com 3= 14.8	Com 3= 12.4	
						Com 13= 12.5	Com 13= 11.4	
						Com 14= 12.6	Com 14= 11.4	
						Com 15= 12.7	Com 15= 11.4	
						Com 20= 13.3	Com 20= 11.6	
	3	310106R	A diciembre de 2015 se reducen los Partos en menores de 20 años en las comunas 13, 14, 15, 20 y 21	Partos en menores de 20 años en comuna 13, 15, 20 y 21	%	Com 21= 16.0	Com 21= 14.1	Salud
						Com 13= 25.1	Com 13= 22.6	
						Com 14= 26.6	Com 14= 24.4	
						Com 15= 26.4	Com 15= 24.4	
	15	310107R	A diciembre de 2015 se aumentan a 75 las Organizaciones de jóvenes en situación de riesgo vinculados a programas de reinserción (pandillas)	Organizaciones de jóvenes en situación de riesgo vinculados a programas de reinserción (pandillas)	Número	Com 20= 29.8	Com 20= 27.7	Gobierno
						Com 21= 25.8	Com 21= 24.0	

Municipio de Santiago de Cali

Plan indicativo 2012 - 2015

Metas de resultado

2 de 12

Componente	Sector DNP	Código indicador	Meta	Indicador de producto (Descripción)	Unidad de medida	LB	Meta	Dependencia
						2011	2015	
312 Entornos para la Vida	16	310201R	A diciembre de 2015 se han recuperado 10 TIOS con entornos deteriorados con participación comunitaria	TIOS con entornos deteriorados recuperados con participación comunitaria	Número	0	10	Dagma S General - Desepaz Gobierno Cultura Deporte Bienestar Tránsito Infraestructura
	14	310202R	A diciembre de 2015 hay 10 TIOs priorizados con cumplimiento de calidad sanitaria, ambiental y de seguridad.	TIOs priorizados con cumplimiento de calidad sanitaria, ambiental y de seguridad.	Índice	3.5	10	Salud
	3	310203R	A diciembre de 2015 se mantiene por debajo de 4.0 el Índice aéxico en los TIO (Aedes Aegypti)	Índice aéxico en los TIO (Aedes Aegypti)	Índice	3.1	< 4	Salud
313 Justicia y Convivencia en Comunidad	20	310301R	A diciembre de 2015 se reducen los Casos de homicidios registrados en TIOS de 1,151 a 927	Casos de homicidios registrados en TIOS	Número	1,151	927	Gobierno
	20	310302R	A diciembre de 2015 el 70% de los Conflictos son resueltos por Comisarios en los TIO	Conflictos resueltos por Comisarios en los TIO	%	58	70	Gobierno
	20	310303R	A diciembre de 2015 se reducen a 4,529 los Hurtos registrados en los TIOS	Hurtos registrados en los TIOS	Número	5,661	4,529	Gobierno

3

13

Municipio de Santiago de Cali

Plan indicativo 2012 - 2015

Metas de resultado

3 de 12

Línea 32 CaliDA: Bienestar para todos

Componente	Sector DNP	Código indicador	Meta	Indicador de producto (Descripción)	Unidad de medida	LB	Meta	Dependencia
						2011	2015	
321 Cali, Ciudad Educadora	2	320101R	A diciembre de 2015 se aumenta la Tasa de cobertura bruta al 100% en educación transición (5 años)	Tasa de cobertura bruta en educación transición (5 años)	%	91	100	Educación
	2	320102R	A diciembre de 2015 se aumenta la Tasa de cobertura bruta al 100% en educación básica primaria	Tasa de cobertura bruta en educación básica primaria.	%	98.4	100	Educación
	2	320103R	A diciembre de 2015 se aumenta la Tasa de cobertura bruta al 95% en educación básica secundaria	Tasa de cobertura bruta en educación básica secundaria.	%	87.7	95	Educación
	2	320104R	A diciembre de 2015 se aumenta la Tasa de cobertura bruta al 76.9 en educación media	Tasa de cobertura bruta en educación media.	%	63.5	76.9	Educación
	2	320105R	A diciembre de 2015 se ha reducido a 0.5% la Tasa de analfabetismo para personas entre 15 y 24 años	Tasa de analfabetismo para personas entre 15 y 24 años	%	1.2 (2005)	0.5	Educación
	2	320106R	A diciembre de 2015 se ha reducido a 10% las Instituciones Educativas Oficiales con nivel bajo en las Pruebas SABER 11	Instituciones Educativas Oficiales con nivel bajo en las Pruebas SABER 11	%	19.72	10	Educación
	2	320107R	A diciembre de 2015 se aumenta al 46% las Instituciones Educativas Oficiales con nivel alto en las Pruebas SABER 11	Instituciones Educativas Oficiales con nivel alto en las Pruebas SABER 11	%	34.5	46	Educación
	3	320201R	A diciembre de 2015 se aumentan al 85% los Afiliados como proporción de la población elegible de afiliar	Afiliados como proporción de la población elegible de afiliar	%	75	85	Salud
	3	320202R	A diciembre de 2015 se reducen a 32 los Casos de mortalidad materna	Casos de mortalidad materna	Número	35	32	Salud
	3	320203R	A diciembre de 2015 se reduce a 4 por cada 100.000 habitantes la tasa de Mortalidad por Tuberculosis (TB)	Mortalidad por Tuberculosis (TB)	Tasa * 100.000 habitantes	6.25	4.0	Salud

Municipio de Santiago de Cali

Plan indicativo 2012 - 2015

Metas de resultado

4 de 12

Componente	Sector DNP	Código indicador	Meta	Indicador de producto (Descripción)	Unidad de medida	LB	Meta	Dependencia
						2011	2015	
322 Cali Vital	3	320204R	A diciembre de 2015 se reduce a 8.5 por cada 1.000 NV la tasa de Mortalidad infantil en menores de 5 años	Mortalidad infantil en menores de 5 años	Tasa * 1.000 nacidos vivos	11.9 (2009)	8.5	Salud
	3	320205R	A diciembre de 2015 se reduce a 70% la prevalencia de Sedentarismo en la población mayor de 18 años	Sedentarismo en la población mayor de 18 años	Prevalencia (%)	79.5	70.0	Salud
	3	320206R	A diciembre de 2015 se reduce a 77% la prevalencia de Alimentación inadecuada en la población mayor de 18 años	Alimentación inadecuada en la población mayor de 18 años	Prevalencia (%)	82.1	77.0	Salud
323 Cali, Un territorio que avanza hacia el desarrollo social	15	320301R	A diciembre de 2015 hay 100,000 Familias con acceso a servicios dirigidos a disminuir la vulnerabilidad y exclusión social desde la perspectiva de derechos	Familias con acceso a servicios dirigidos a disminuir la vulnerabilidad y exclusión social desde la perspectiva de derechos	Número	15,000	100,000	Bienestar
	3	320302R	A diciembre de 2015 se aumenta a 2.5 los Meses de lactancia materna exclusiva	Meses de lactancia materna exclusiva	Número	0.8	2.5	Salud
	15	320303R	A diciembre de 2015 se disminuye al 12% la Brecha en la tasa de participación laboral femenina	Brecha en la tasa de participación laboral femenina	%	15.6 (2010)	12	Bienestar
	3	320304R	A diciembre de 2015 se mantienen en al menos el 95% la Coberturas útiles de vacunación en niños de 1 año y menores de un año	Coberturas útiles de vacunación en niños de 1 año y menores de un año	%	95	95	Salud
	2	320305R	A diciembre de 2015 se aumenta al 30.38% la Tasa de cobertura bruta en educación inicial (pre-jardín y jardín) para primera infancia	Tasa de cobertura bruta en educación inicial (pre-jardín y jardín) para primera infancia	%	25.23	30.38	Educación
	5	320306R	A diciembre de 2015 hay 7,000 Niños beneficiados por las actividades recreativas para estimulación temprana	Niños beneficiados por las actividades recreativas para estimulación temprana	Número	nd	7,000	Deporte
324 Cultura para Todos	6	320401R	A diciembre de 2015 hay 14 bienes de interés cultural restaurados e intervenidos	Número de bienes de interés cultural restaurados e intervenidos	Número	7	14	Cultura
	6	320402R	A diciembre de 2015 hay 1,073,000 Personas que han participado en los procesos de formación artística y de creación cultural	Personas que participan en los procesos de formación artística y de creación cultural	Número	872,000	1,073,000	Cultura

Municipio de Santiago de Cali

Plan indicativo 2012 - 2015

Metas de resultado

5 de 12

Componente	Sector DNP	Código indicador	Meta	Indicador de producto (Descripción)	Unidad de medida	LB	Meta	Dependencia
						2011	2015	
325 Seguridad y Convivencia Ciudadana	20	320501R	A diciembre de 2015 se baja la Tasa de homicidios a 60 por cada 100,000 habitantes	Tasa de homicidios	Tasa * 100.000 Habitantes	81	60	Gobierno
	20	320502R	A diciembre de 2015 han bajado los Hurtos registrados a 10,719	Hurtos registrados	Número	13,399	10,719	Gobierno
	20	320503R	A diciembre de 2015 se resuelven el 70% de los Conflictos por inspectores y comisarios (contravenciones)	Conflictos resueltos por inspectores y comisarios (contravenciones)	%	58	70	Gobierno
	20	320504R	A diciembre de 2015 han bajado las Lesiones personales a 3,860	Lesiones personales	Número	4,825	3,860	Gobierno
326 Atención a Víctimas del Conflicto Armado Interno, Derechos Humanos y Reintegración de Desmovilizados	20	320601R	A diciembre de 2015 el 100% de las Víctimas del conflicto armado son atendidas por las dependencias de la Alcaldía	Víctimas del conflicto armado atendidas por las dependencias de la Alcaldía	%	70	100	Alcaldía Municipal
	20	320602R	A diciembre de 2015 hay una Ruta de acceso a los procedimientos de denuncia y protección de derechos humanos con énfasis en vulneraciones a la vida, la libertad y la integridad	Ruta de acceso a los procedimientos de denuncia y protección de derechos humanos con énfasis en vulneraciones a la vida, la libertad y la integridad	Número	0	1	S General - Desepaz
	20	320603R	A diciembre de 2015 la Unidad de Atención y Orientación – UAO se ha transformado en Centro de Atención a Víctimas del Conflicto Armado	Unidad de Atención y Orientación – UAO transformada en Centro de Atención a Víctimas del Conflicto Armado	Número	0	1	S General - Desepaz
327 Construyendo Tejido Social	17	320701R	A diciembre de 2015 se ha renovado en un 12% los representantes en las instancias de participación territorial	Renovación de los representantes en las instancias de participación territorial	%	7	12	Bienestar S General - Partic. Ciud.

Municipio de Santiago de Cali

Plan indicativo 2012 - 2015

Metas de resultado

6 de 12

Línea 33 CaliDA: Prosperidad para Todos

Componente	Sector DNP	Código indicador	Meta	Indicador de producto (Descripción)	Unidad de medida	LB	Meta	Dependencia
						2011	2015	
331 Competitividad de Cali y la Región	14	330101R	A diciembre de 2015 está por debajo de 5 la posición ocupada en el Ranking nacional de ambiente de negocios según la medición del Doing Business de la IFC	Ranking nacional de ambiente de negocios según la medición del Doing Business de la IFC	Posición ocupada	20 (2010)	≤ 5	Planeación Hacienda
332 Fortalecimiento Empresarial	14	330201R	A diciembre de 2015 se aumenta a 3,900 las Sociedades nuevas registradas en el año ante la CCC	Sociedades nuevas registradas en el año ante la CCC	Número	3,134 promedio (2008-2011)	3,900 promedio (2012-2015)	Planeación
	14	330202R	A diciembre de 2015 se reduce la Tasa de desempleo promedio anual al 11%	Tasa de desempleo promedio anual (%)	%	15.4	11.0	Planeación
	14	330203R	A diciembre de 2015 se aumenta al 55 el Índice de calidad del empleo (ICE)	Índice de calidad del empleo (ICE)	índice	46.4	55.0	Planeación
	14	330204R	A diciembre de 2015 se disuelven 1,300 sociedades ante la Cámara de Comercio de Cali	Sociedades disueltas en el año ante la Cámara de Comercio de Cali	Número	865 promedio (2008-2011)	1,300 promedio (2012-2015)	Planeación
333 Emprendimiento e Innovación	14	330301R	A diciembre de 2015 hay 5 Planes de negocio de emprendimiento apalancados con inversión extranjera directa	Planes de negocio de emprendimiento apalancados con inversión extranjera directa	Número	0	5	Planeación

3

6

Municipio de Santiago de Cali

Plan indicativo 2012 - 2015

Metas de resultado

7 de 12

Línea 34 CaliDA: Un Entorno Amable para Todos

Componente	Sector DNP	Código indicador	Meta	Indicador de producto (Descripción)	Unidad de medida	LB	Meta	Dependencia
						2011	2015	
341 Cali en Armonía con el Ambiente	11	340101R	A diciembre de 2015 está en nivel bajo el Índice de Riesgo de Calidad de Agua IRCA rural	Índice de Riesgo de Calidad de Agua IRCA rural	%	Riesgo medio (25 – 35)	Riesgo bajo (5 – 14)	Salud
	11	340102R	A diciembre de 2015 se mantiene sin riesgo el Índice de Riesgo de Calidad de Agua IRCA área urbana	Índice de Riesgo de Calidad de Agua IRCA área urbana	%	Sin Riesgo (0.25)	Sin Riesgo (0 – 5)	Salud
	11	340103R	A diciembre de 2015 la Carga contaminante DBO5 vertida por Cali al Rio Cauca es de 11,159 Ton/año	Carga contaminante DBO5 vertida por Cali al Rio Cauca,	Ton/año	23,163	11,159	Emcali Dagma
	11	340104R	A diciembre de 2015 está en nivel bueno el Índice de calidad del agua del Rio Cali ICA – NSF en su desembocadura	Índice de calidad del agua del Rio Cali ICA – NSF en su desembocadura	ICA	Mala (26 - 50)	Bueno (71 - 90)	Dagma
	11	340105R	A diciembre de 2015 se aumenta al 54% la Cobertura del servicio de aguas residuales con tratamiento en el área rural	Cobertura del servicio de aguas residuales con tratamiento en el área rural	%	25.0	54.0	Salud
	11	340106R	A diciembre de 2015 se aumenta al 80% la Cobertura de abasto de agua potable en el área rural	Cobertura de abasto de agua potable en el área rural	%	71.0	80.0	Salud
	11	340107R	A diciembre de 2015 se aumenta a 1,082,720 Ton la Reducción de emisiones de CO2 con el SITM – MIO	Reducción de toneladas de emisiones de CO2 con el SITM – MIO	Ton	402,720	1,082,720	Metrocali
342 Gestión Integral del Riesgo de Desastres	13	340201R	A diciembre de 2015 se abajan a 4,000 las Viviendas ubicadas en Zonas de Alto Riesgo no Mitigable	Viviendas ubicadas en Zonas de Alto Riesgo no Mitigable	Número	18,000	4,000	Vivienda Planeación Gobierno
343 Vivienda Digna	8	340301R	A diciembre de 2015 se disminuye a 30,576 viviendas el Déficit cuantitativo de vivienda	Déficit cuantitativo de vivienda	Número	90,576 (2009)	30,576	Vivienda
	8	340302R	A diciembre de 2015 se disminuye a 19,928 viviendas el Déficit cualitativo de vivienda	Déficit cualitativo de Vivienda	Número	29,928 (2009)	19,928	Vivienda

Municipio de Santiago de Cali

Plan indicativo 2012 - 2015

Metas de resultado

8 de 12

Componente	Sector DNP	Código indicador	Meta	Indicador de producto (Descripción)	Unidad de medida	LB	Meta	Dependencia
						2011	2015	
	8	340303R	A diciembre de 2015 está Formulado y adoptado el Plan Estratégico de Vivienda	Formulación y adopción del Plan Estratégico de Vivienda	%	0	100	Planeación Vivienda
344 Espacio Público y Equipamientos Colectivos de Calidad para Todos	16	340401R	A diciembre de 2015 se aumenta a 3.3 m2/hab el espacio Público Efectivo	Espacio Público Efectivo por habitante	m2 / hab	2.6	3.3	Bienes Inmuebles Planeación Dagma Gobierno
345 Movilidad Armónica, Sostenible y Segura	10	340501R	A diciembre de 2015 hay 960,000 Pasajeros movilizados /día por el SITM-MIO	Pasajeros movilizados /día por el SITM-MIO	Número	343,000	960,000	Metrocali
	10	340502R	A diciembre de 2015 se aumenta al 100% la Cobertura Espacial del MIO	Cobertura Espacial del MIO	%	77.0	100	Metrocali
	10	340503R	A diciembre de 2015 se aumenta al 85% el Nivel de satisfacción de los usuarios del SITM-MIO	Nivel de satisfacción de los usuarios del SITM-MIO	%	73.2	85	Metrocali Tránsito
	10	340504R	A diciembre de 2015 se aumenta a 20km/h la Velocidad promedio en los principales corredores viales del SITM	Velocidad promedio en los principales corredores viales del SITM	km/h	16.2	20	Metrocali
	10	340505R	A diciembre de 2015 se baja a 8.1 por cada 100,000 hab la Tasa de mortalidad en accidentes de transito	Tasa de mortalidad en accidentes de transito	Tasa x 100.000 hab.	11.2	8.1	Tránsito
	10	340506R	A diciembre de 2015 se han realizado 200 Operativos de control contra al transporte ilegal, informal y pirata	Operativos de control contra al transporte ilegal, informal y pirata	Número	0	200	Tránsito
	10	340507R	A diciembre de 2015 está en 30% la Ejecución Plan maestro de ciclorrutas	Ejecución Plan maestro de ciclorrutas	%	9.0	30	Metrocali Planeación Valorización
	7	340601R	A diciembre de 2015 se aumenta al 100% la Cobertura de energía eléctrica	Cobertura de energía eléctrica	%	92	100	Emcali

Municipio de Santiago de Cali

Plan indicativo 2012 - 2015

Metas de resultado

9 de 12

Componente	Sector DNP	Código indicador	Meta	Indicador de producto (Descripción)	Unidad de medida	LB	Meta	Dependencia
						2011	2015	
346 Servicios Públicos	4	340602R	A diciembre de 2015 se aumenta al 74% la Cobertura del servicio de agua potable en los centros poblados del área rural	Cobertura del servicio de agua potable en los centros poblados del área rural	%	67	74	Salud
	4	340603R	A diciembre de 2015 se aumenta al 99% la Cobertura del servicio de agua potable en el área urbana	Cobertura del servicio de agua potable en el área urbana	%	98	99	Emcali
	4	340604R	A diciembre de 2015 se mantiene en al menos 23.9 las Horas de continuidad del servicio de acueducto	Horas de continuidad del servicio de acueducto	Horas/día/mes	23.9	23.9	Emcali
	4	340605R	A diciembre de 2015 se aumenta al 99% las Viviendas con servicio de acueducto	Viviendas con servicio de acueducto	%	88	99	Emcali
	4	340606R	A diciembre de 2015 se reducen a 41% las pérdidas de agua potable	Reducción pérdidas de agua potable	%	49	41	Emcali
	4	340607R	A diciembre de 2015 se aumenta a 87.5 la Cobertura del tratamiento de aguas residuales PTAR en el área urbana.	Cobertura del tratamiento de aguas residuales PTAR en el área urbana.	%	87	87.5	Emcali
	4	340608R	A diciembre de 2015 hay un Sistema de recuperación y aprovechamiento de residuos sólidos implementado	Sistema de recuperación y aprovechamiento de residuos sólidos implementado	Número	0	1	Dagma Girasol
347 Desarrollo Territorial Equilibrado	19	340701R	A diciembre de 2015 está el POT adoptado y la reglamentación de los instrumentos de planificación financiación y gestión del suelo propuestos en el Plan está en 75%	POT adoptado y reglamentación de los instrumentos de planificación financiación y gestión del suelo propuestos en el Plan	%	10	75	Planeación

Municipio de Santiago de Cali

Plan indicativo 2012 - 2015

Metas de resultado

10 de 12

Línea 35 CaliDA: Proyección Global Para Todos

Componente	Sector DNP	Código indicador	Meta	Indicador de producto (Descripción)	Unidad de medida	LB	Meta	Dependencia
						2011	2015	
351 Profundización de la ciudad-región	14	350101R	A diciembre de 2015 hay 4 Acuerdos de gestión territorial articulada diseñados e implementados	Acuerdos de gestión territorial articulada diseñados e implementados	Número	0	4	Planeación
	14	350102R	A diciembre de 2015 hay un Plan de Ordenamiento Regional (G8)	Plan de Ordenamiento Regional (G8)	Número	0	1	Planeación
352 Cali Conectada con el Mundo	14	350201R	A diciembre de 2015 se aumenta al 25% la Penetración de suscriptores de internet de banda ancha Vive Digital	Penetración de suscriptores de internet de banda ancha Vive Digital	%	10.1	25	Emcali Planeación
353 Cali Cultura y Economía Globales	14	350301R	A diciembre de 2015 hay \$500 millones de dolares en Inversión extranjera en la ciudad región en alianza con promotoras.	Inversión extranjera en la ciudad región en alianza con promotoras.	Millones de dólares	\$ 80	\$ 500	Planeación
	14	350302R	A diciembre de 2015 se aumenta a 25 millones de dolares los Recursos de cooperación internacional e inversión social privada captados	Recursos de cooperación internacional e inversión social privada captados	Millones de dólares	\$ 6	\$ 25	Planeación
	2	350303R	A diciembre de 2015 se aumenta a 44 puntos el Puntaje promedio de los estudiantes de las Instituciones Educativas Oficiales en el área de inglés de las Pruebas SABER 11	Puntaje promedio de los estudiantes de las Instituciones Educativas Oficiales en el área de inglés de las Pruebas SABER 11	Puntos	42.01	44	Educación
354 Cali Vitrina al Mundo	14	350401R	A diciembre de 2015 hay 150,000 Turistas extranjeros que anualmente reportan a Cali como destino principal de su visita a Colombia	Turistas extranjeros que anualmente reportan a Cali como destino principal de su visita a Colombia	Número	109,491	150,000	Cultura

4

7

Municipio de Santiago de Cali

Plan indicativo 2012 - 2015

Metas de resultado

11 de 12

Línea 36 CaliDA: Buen Gobierno para Todos

Componente	Sector DNP	Código indicador	Meta	Indicador de producto (Descripción)	Unidad de medida	LB	Meta	Dependencia
						2011	2015	
361 Gestión Pública y Desarrollo Organizacional de Calidad	19	360101R	A diciembre de 2015 el municipio está certificado en la NTCGP-1000-2009	Certificación en la NTCGP-1000-2009	Número	0	1	Planeación Todas las dependencias
	19	360102R	A diciembre de 2015 está implementado el 100% de los sistemas de gestión MECI, SGC y SISTEDA	Implementación de los sistemas de gestión MECI, SGC y SISTEDA	%	73.6	100	Planeación Todas las dependencias
	19	360103R	A diciembre de 2015 está evaluado en 100% el Sistema de Control Interno	Evaluación al Sistema de Control Interno	%	65.2	100	Planeación Todas las dependencias
	19	360104R	A diciembre de 2015 la Reforma administrativa integral está diseñada, aprobada e implementada	Reforma administrativa integral diseñada, aprobada e implementada	Número	0	1	DDA
	19	360105R	A diciembre de 2015 se aumenta a 0.90% el Valor de las decisiones judiciales y prejudiciales de carácter patrimonial favorables a los intereses del Municipio, como porcentaje del presupuesto anual de gastos.	Valor de las decisiones judiciales y prejudiciales de carácter patrimonial favorables a los intereses del Municipio, como porcentaje del presupuesto anual de gastos.	%	0.83	0.90	D Jurídica
362 Gestión Fiscal, Contable y Financiera	19	360201R	A diciembre de 2015 se aumenta a \$317,000 millones el Recaudo de cartera tributaria vencida	Recaudo de cartera tributaria vencida	Millones de pesos constantes de 2011	253,830 (2008–2011)	317,000 (2012–2015)	Hacienda
	19	360202R	A diciembre de 2015 está por debajo de 15 la Posición de Cali en Ranking de Desempeño Fiscal DNP	Posición de Cali en Ranking de Desempeño Fiscal DNP	Ubicación	51	≤ 15	Hacienda Todas las dependencias
	19	360203R	A diciembre de 2015 se aumenta a 3.7 la calificación de Satisfacción con la forma como la Alcaldía invierte recursos del Presupuesto	Satisfacción con la forma como la Alcaldía invierte recursos del Presupuesto	Calificación (1 a 5)	3.2	3.7	Hacienda

Municipio de Santiago de Cali

Plan indicativo 2012 - 2015

Metas de resultado

12 de 12

Componente	Sector DNP	Código indicador	Meta	Indicador de producto (Descripción)	Unidad de medida	LB	Meta	Dependencia
						2011	2015	
	19	360204R	A diciembre de 2015 está implementado el cobro de la Plusvalía en el Municipio	Implementación del cobro de la Plusvalía en el Municipio	Número	nd	1	Hacienda
	19	360205R	A diciembre de 2015 se aumentan los Ingresos tributarios por habitante a \$305,000	Ingresos tributarios por habitante	Pesos Constantes de 2011	266,618	305,000	Hacienda
363 Cali, Un Gobierno Transparente	19	360301R	A diciembre de 2015 se aumenta a 3.5 la Confianza en la transparencia de la Administración Municipal (1 a 5)	Confianza en la transparencia de la Administración Municipal	Número	3.0	3.5	S General - Comunicaciones Todas las dependencias
	19	360302R	A diciembre de 2015 se aumenta a 3.5 la Evaluación de las medidas del Gobierno Municipal en la lucha contra la corrupción (1 a 5)	Evaluación de las medidas del Gobierno Municipal en la lucha contra la corrupción	Número	2.9	3.5	S General - Comunicaciones Todas las dependencias
	19	360303R	A diciembre de 2015 el 75% de los Ciudadanos se manifiestan orgullosos y muy orgullosos de Cali	Ciudadanos que se manifiestan orgullosos y muy orgullosos de Cali	%	68	75	S General - Comunicaciones
	19	360304R	A diciembre de 2015 el 70% de los iudadanos manifiestan que "las cosas en Cali van por buen camino"	Ciudadanos que manifiestan que "las cosas en Cali van por buen camino"	%	57	70	S General - Comunicaciones
	19	360305R	A diciembre de 2015 se aumentan a 35,000 el Promedio de visitas diarias al portal municipal www.cali.gov.co	Promedio de visitas diarias al portal municipal www.cali.gov.co	Número	18,394	35,000	S General - Informática
	19	360306R	A diciembre de 2015 está en 100 Índice de Gobierno Abierto	Índice de Gobierno Abierto	Ubicación	56.2	100	Planeación Todas las dependencias