 <p>ALCALDÍA DE SANTIAGO DE CALI DEPARTAMENTO ADMINISTRATIVO DE PLANEACIÓN</p>	Alcaldía de Santiago de Cali
	Departamento Administrativo de Planeación

## PLAN DE ACCIÓN 2013

Ajustado para el año 2013 con base en el Acuerdo 0331 de diciembre 12 de 2012 y el Decreto de Liquidación 411.0.20.0992 de diciembre 31 de 2012

---

**NIVELES DE RESPONSABILIDAD POR LÍNEAS ESTRATÉGICAS,  
COMPONENTES, PROGRAMAS Y PROYECTOS PROPUESTOS EN  
LOS PLANES DE ACCIÓN DE LAS DEPENDENCIAS DE LA  
ADMINISTRACIÓN CENTRAL MUNICIPAL**

---

Santiago de Cali, enero de 2013

# PLAN DE ACCIÓN 2013

Ajustado para el año 2013 con base en el Acuerdo 0331 de diciembre 12 de 2012 y el Decreto de Liquidación 411.0.20.0992 de diciembre 31 de 2012

---

---

## NIVELES DE RESPONSABILIDAD POR LÍNEAS ESTRATÉGICAS, COMPONENTES, PROGRAMAS Y PROYECTOS PROPUESTOS EN LOS PLANES DE ACCIÓN DE LAS DEPENDENCIAS DE LA ADMINISTRACIÓN CENTRAL MUNICIPAL

---

---

**RODRIGO GUERRERO VELASCO**

Alcalde de Santiago de Cali

**Oscar Armando Pardo Aragón**

Director de Planeación Municipal

**María Virginia Jordán Quintero**

Subdirectora Desarrollo Integral

---

Santiago de Cali, enero de 2013

# ÍNDICE

Agradecimientos

Presentación

## CUADROS

Cuadro 1F	Relación de los proyectos de competencia de la dependencia frente al Plan de Desarrollo 2012 – 2015 (Año 2013)
Cuadro 2F	Indicadores de Gestión de las Dependencias (Trámites y Servicios)
Cuadro 3F	Plan Indicativo (Metas e indicadores del Plan de Desarrollo)

# **AGRADECIMIENTOS**

Un especial agradecimiento a todos y cada uno de los funcionarios que hicieron posible la preparación del Plan de Acción del Municipio de Santiago de Cali 2013 que aquí se presenta. Es producto del esfuerzo de las dependencias de la Administración Central Municipal, tanto de su personal directivo como operativo.

Se hace extensivo este reconocimiento a los funcionarios del Departamento Administrativo de Planeación Municipal, a quienes les correspondió el doble papel de formular su Plan y de apoyar en esta labor a las demás dependencias.

# PRESENTACIÓN

El Plan de Desarrollo es el instrumento rector, que orienta las acciones dentro del Municipio. A partir de los enunciados generales en cuanto a visión, líneas estratégicas, componentes, programas, metas e indicadores dados en el Acuerdo 0326 de junio 19 de 2012, las entidades de la Administración Central Municipal, bajo la orientación de sus Directores y Secretarios, formulan sus Planes de Acción. En ellos determinan la relación y niveles de responsabilidad que cada entidad tiene frente al Plan de Desarrollo, además de las acciones concretas mediante las cuales se adelantarán los programas.

Durante ese proceso de preparación del Plan de Acción, las entidades en conjunto determinan sus responsabilidades generales frente al plan; en una segunda fase, cada entidad, con base en criterios específicos impartidos por Planeación, formula su Plan de Acción; y en la tercera, los planes de acción individuales, se compilan en el documento que se presenta a continuación.

Para la preparación del Plan de Acción 2012, se tomó además como referente el presupuesto aprobado para la vigencia 2013 mediante Acuerdo 0331 de diciembre 12 de 2012 y el Decreto de Liquidación 411.0.20.0992 de diciembre 31 de 2012


El presente documento, Plan de Acción de la Administración Central Municipal, contiene tres cuadros; en el primero de ellos se muestran los niveles de responsabilidad de las entidades de la Administración Central frente al Plan de Desarrollo y las acciones que proponen para desarrollarlo; en el segundo, los indicadores de gestión y en el tercero, el Plan Indicativo con el cual se dará cumplimiento a las metas del Plan de Desarrollo. Consideramos, además, que aporta valiosa información a los responsables de las funciones de coordinación, seguimiento y evaluación.


Se siguen detectando falencias en cuanto a la consistencia y uniformidad en la presentación de la información por parte de las dependencias, así como en la entrega oportuna a la Secretaría General de la Alcaldía. Lo anterior a pesar de

existir una guía para la formulación del Plan de Acción y la definición de una fecha límite para su entrega.


**Cuadro 1F**


**RELACIÓN DE LOS PROYECTOS DE COMPETENCIA DE  
LA DEPENDENCIA FRENTE AL PLAN DE DESARROLLO  
2012 - 2015 (AÑO 2013)**


<div></div> <div>ALCALDÍA DE SANTIAGO DE CALI</div> <div>DIRECCIONAMIENTO ESTRATEGICO PLANEACION ECONOMICA Y SOCIAL</div>			SISTEMAS DE GESTIÓN SGC - MECI - SISTEDA							MEDE01.03.18.P03.F01			
										VERSIÓN		2	
										FECHA APROBACIÓN		25/jun/2012	
FORMATO FORMULACIÓN DEL PLAN DE ACCIÓN													
RELACIÓN DE LOS PROYECTOS DE COMPETENCIA DE LA DEPENDENCIA FRENTE AL PLAN DE DESARROLLO													
CUADRO 1F													
DEPENDENCIA: MUNICIPIO DE SANTIAGO DE CALI									Fecha de reporte:	31/01/2013	Vigencia:	2013	
Código dependencia	Código general	Clase	Identificación de la línea estratégica, componente, programa, indicador y proyectos de inversión	Clasificación (BP)	Código indicador plan de desarrollo	Meta del proyecto (Descripción)	Indicador del proyecto (Descripción)	Valor de la meta del proyecto	Presupuesto inicial (Pesos)	Mes / Año (Inicio)	Mes / Año (Finalización)	Dependencia responsable (Reparto administrativo)	
	31	L	CaliDA: Equidad para todos										
	311	C	Intervención Social										
	3111	P	Promoción, prevención, inclusión y generación de oportunidades con Niños, Niñas, Adolescentes y Jóvenes, NNAJ										
	31010010001	I	Componente Comunitario de la Estrategia Atención Integrada a las Enfermedades Prevalentes de la Infancia - AIEPI, implementado en organizaciones(enfatizando en la aplicación de prácticas claves de salud infantil)										
4145	31010010001	pr	IMPLEMENTACION COMPONENTE COMUNITARIO ESTRATEGIA AIEPI EN LOS TIOS.	1041782A	31010010001	IPS implementando el Componente comunitario de la estrategia AIEPI en los TIOS	No de IPS implementando el Componente comunitario de la estrategia AIEPI en los TIOS	49	207,700,766	01/02/2013	31/12/2013	Secretaría de Salud Pública Municipal - Grupo de Salud Pública	
				1041782B		Actores sociales en los TIOS implementado practicas claves de salud infantil del Componente comunitario de la estrategia AIEPI	No de grupos de la comunidad implementando el Componente Comunitario, en las 11 comunas de los "TIO".	30					
	31010010002	I	Componente clínico de la estrategia AIEPI implementado en las IPS de los TIOS										
4145	31010010002	pr	IMPLEMENTACION COMPONENTE CLINICO ESTRATEGIA AIEPI EN LOS TIOS EN EL MUNICIPIO DE CALI	1041781	31010010002	IPS implementado el Componente clínico de la estrategia AIEPI en los TIOS	No de IPS implementando el Componente Clínico en los "TIO".	40	133,930,550	01/02/2013	31/12/2013	Secretaría de Salud Pública Municipal - Grupo de Salud Pública	

 <div>ALCALDÍA DE SANTIAGO DE CALI</div> <div>DIRECCIONAMIENTO ESTRATEGICO PLANEACION ECONOMICA Y SOCIAL</div>			<div>SISTEMAS DE GESTIÓN SGC - MECI - SISTEDA</div> <div>FORMATO FORMULACIÓN DEL PLAN DE ACCIÓN</div> <div>RELACIÓN DE LOS PROYECTOS DE COMPETENCIA DE LA DEPENDENCIA FRENTE AL PLAN DE DESARROLLO</div> <div>CUADRO 1F</div>							MEDE01.03.18.P03.F01		
										VERSIÓN	2	
										FECHA APROBACIÓN	25/jun/2012	
DEPENDENCIA: MUNICIPIO DE SANTIAGO DE CALI									Fecha de reporte:	31/01/2013	Vigencia:	2013
Código dependencia	Código general	Clase	Identificación de la línea estratégica, componente, programa, indicador y proyectos de inversión	Clasificación (BP)	Código indicador plan de desarrollo	Meta del proyecto (Descripción)	Indicador del proyecto (Descripción)	Valor de la meta del proyecto	Presupuesto inicial (Pesos)	Mes / Año (Inicio)	Mes / Año (Finalización)	Dependencia responsable (Reparto administrativo)
	31010010003	I	Cobertura de vacunación por grupos de edad y por biológico en comunas priorizadas mediante monitoreo rápido (cuatro al año)									
4145	31010010003	pr	MEJORAMIENTO COBERTURAS DE VACUNACIÓN A TRAVÉS MONITOREO RÁPIDO EN LOS TIOS COMUNAS 1,3,6,7,13,14,15,16,18,20,21 EN EL MUNICIPIO DE CALI	1041783A	31010010003	95% DE IPS vacunadoras con asistencia técnica para monitoreos rápidos	% de IPS vacunadoras con asistencia técnica para monitoreos rápidos	95	79,933,568	01/02/2013	31/12/2013	Secretaría de Salud Pública Municipal - Grupo de Salud Pública
				1041783B		Proceso de información y elaboración de informes de coberturas de vacunación	No de informes de coberturas de vacunación realizados	5				
	31010010004	I	Centros de escucha para desarrollar acciones de promoción de la salud mental, prevención y mitigación de los riesgos en el consumo de SPA									
				1041784A		Conformadas 5 redes institucionales y sociales de apoyo a los centros de escucha.	No de redes institucionales y sociales de apoyo a los centros de escucha Conformadas	5				

[illegible]

<div></div> <div>ALCALDÍA DE SANTIAGO DE CALI</div> <div>DIRECCIONAMIENTO ESTRATEGICO PLANEACION ECONOMICA Y SOCIAL</div>			<div>SISTEMAS DE GESTIÓN SGC - MECI - SISTEDA</div> <div>FORMATO FORMULACIÓN DEL PLAN DE ACCIÓN</div> <div>RELACIÓN DE LOS PROYECTOS DE COMPETENCIA DE LA DEPENDENCIA FRENTE AL PLAN DE DESARROLLO</div> <div>CUADRO 1F</div>							MEDE01.03.18.P03.F01									
										VERSIÓN		2							
										FECHA APROBACIÓN		25/jun/2012							
DEPENDENCIA:											MUNICIPIO DE SANTIAGO DE CALI				Fecha de reporte:		31/01/2013	Vigencia:	2013
Código dependencia	Código general	Clase	Identificación de la línea estratégica, componente, programa, indicador y proyectos de inversión	Clasificación (BP)	Código indicador plan de desarrollo	Meta del proyecto (Descripción)	Indicador del proyecto (Descripción)	Valor de la meta del proyecto	Presupuesto inicial (Pesos)	Mes / Año (Inicio)	Mes / Año (Finalización)	Dependencia responsable (Reparto administrativo)							
	31010010007	I	NNAJ de grupos vulnerables (Desplazados, LGTBI, de la calle y en situación de calle, desmovilizados e infractores de la Ley) vinculados al sistema educativo oficial consolidado																
4143	31010010007	pr	Mejoramiento para la Formación Integral Especial para niños, niñas y adolescentes con el VIH SIDA municipio Santiago de Cali	2039785A	31010010007	Garantizar Programa de educación y formación complementaria	No.de niños, niñas y adolescentes afectados por el VIH y SIDA beneficiados	56	230,000,000	02/01/2013	31/12/2013	Secretaría de Educación - Subsecretaría de Desarrollo Pedagógico							
				2039785B		Garantizar Programa de Atención terapéutica para desarrollar habilidades, prevenir y superar las dificultades del aprendizaje	No. de niños, niñas y adolescentes afectados por el VIH y SIDA beneficiados	56											
				2039785C		Garantizar Programa para la vida independiente, el desempeño prevocacional y vocacional	No. de niños, niñas y adolescentes afectados por el VIH y SIDA beneficiados	56											

 ALCALDÍA DE SANTIAGO DE CALI  DIRECCIONAMIENTO ESTRATEGICO PLANEACION ECONOMICA Y SOCIAL	SISTEMAS DE GESTIÓN SGC - MECI - SISTEDA  <b>FORMATO FORMULACIÓN DEL PLAN DE ACCIÓN</b> RELACIÓN DE LOS PROYECTOS DE COMPETENCIA DE LA DEPENDENCIA FRENTE AL PLAN DE DESARROLLO <b>CUADRO 1F</b>								MEDE01.03.18.P03.F01			
									VERSIÓN		2	
									FECHA APROBACIÓN		25/jun/2012	
DEPENDENCIA: MUNICIPIO DE SANTIAGO DE CALI								Fecha de reporte:	31/01/2013	Vigencia:	2013	
Código dependencia	Código general	Clase	Identificación de la línea estratégica, componente, programa, indicador y proyectos de inversión	Clasificación (BP)	Código indicador plan de desarrollo	Meta del proyecto (Descripción)	Indicador del proyecto (Descripción)	Valor de la meta del proyecto	Presupuesto inicial (Pesos)	Mes / Año (Inicio)	Mes / Año (Finalización)	Dependencia responsable (Reparto administrativo)
				2039896A		Capacitar a Docentes de 69 IE Oficiales de los Territorios de Inclusión y oportunidades en Pedagogía Social, Andragogía y Metodologías Flexibles para la atención a grupos vulnerables	No.de Docentes capacitados	183				
				2038896B		Capacitar a Docentes en estrategias educativas para el reconocimiento de la diversidad y la atención educativa de la población LGTB	No. de Docentes capacitados	30				

 ALCALDÍA DE SANTIAGO DE CALI DIRECCIONAMIENTO ESTRATEGICO PLANEACION ECONOMICA Y SOCIAL			SISTEMAS DE GESTIÓN SGC - MECI - SISTEDA  <b>FORMATO FORMULACIÓN DEL PLAN DE ACCIÓN</b> RELACIÓN DE LOS PROYECTOS DE COMPETENCIA DE LA DEPENDENCIA FRENTE AL PLAN DE DESARROLLO <b>CUADRO 1F</b>							MEDE01.03.18.P03.F01								
											VERSIÓN		2					
											FECHA APROBACIÓN		25/jun/2012					
DEPENDENCIA: MUNICIPIO DE SANTIAGO DE CALI											Fecha de reporte:		31/01/2013		Vigencia:		2013	
Código dependencia	Código general	Clase	Identificación de la línea estratégica, componente, programa, indicador y proyectos de inversión	Clasificación (BP)	Código indicador plan de desarrollo	Meta del proyecto (Descripción)	Indicador del proyecto (Descripción)	Valor de la meta del proyecto	Presupuesto inicial (Pesos)	Mes / Año (Inicio)	Mes / Año (Finalización)	Dependencia responsable (Reparto administrativo)						
4143	31010010007	pr	Mejoramiento de los Procesos de Inclusión Educativa a grupos poblacionales vulnerables de Santiago de Cali	2038896C	31010010007	Actualizar a Docentes en estrategias Pedagógicas y de Atención Sicosocial para niños en situación de riesgo de calle, con Docentes de 20 Instituciones Educativas oficiales	No. de Docentes capacitados	80	339,312,832	02/01/2013	31/12/2013	Secretaría de Educación - Subsecretaría de Desarrollo Pedagógico						



ALCALDÍA DE  
SANTIAGO DE CALI

DIRECCIONAMIENTO ESTRATEGICO  
PLANEACION ECONOMICA Y SOCIAL

SISTEMAS DE GESTIÓN  
SGC - MECI - SISTEDA

**FORMATO FORMULACIÓN DEL PLAN DE ACCIÓN**  
RELACIÓN DE LOS PROYECTOS DE COMPETENCIA DE LA DEPENDENCIA FRENTE AL PLAN DE DESARROLLO  
**CUADRO 1F**

MEDE01.03.18.P03.F01

VERSIÓN

2

FECHA  
APROBACIÓN

25/jun/2012

**DEPENDENCIA:**

MUNICIPIO DE SANTIAGO DE CALI


**Fecha de reporte:**


31/01/2013

3 Vigencia:

2013


[illegible]

 ALCALDÍA DE SANTIAGO DE CALI DIRECCIONAMIENTO ESTRATEGICO PLANEACION ECONOMICA Y SOCIAL			<div>SISTEMAS DE GESTIÓN SGC - MECI - SISTEDA</div> <div>FORMATO FORMULACIÓN DEL PLAN DE ACCIÓN</div> <div>RELACIÓN DE LOS PROYECTOS DE COMPETENCIA DE LA DEPENDENCIA FRENTE AL PLAN DE DESARROLLO</div> <div>CUADRO 1F</div>								MEDE01.03.18.P03.F01	
											VERSIÓN	2
											FECHA APROBACIÓN	25/jun/2012
DEPENDENCIA: MUNICIPIO DE SANTIAGO DE CALI									Fecha de reporte:	31/01/2013	Vigencia:	2013
Código dependencia	Código general	Clase	Identificación de la línea estratégica, componente, programa, indicador y proyectos de inversión	Clasificación (BP)	Código indicador plan de desarrollo	Meta del proyecto (Descripción)	Indicador del proyecto (Descripción)	Valor de la meta del proyecto	Presupuesto inicial (Pesos)	Mes / Año (Inicio)	Mes / Año (Finalización)	Dependencia responsable (Reparto administrativo)
4143	31010010008	pr	Suministro de KIT Escolares para las Instituciones Educativas del Municipio de Santiago de Cali	2039999	31010010008	Dotar con Kits Escolares a 26 IE para NNJ en condiciones de extraedad, diversidad y vulnerabilidad	No.de estudiantes beneficiados	10,800	749,427,199	02/01/2013	31/12/2013	Secretaría de Educación - Subsecretaría de Desarrollo Pedagógico
	31010010009	I	INFOCALIs adecuados como espacios de creatividad digital y multimedial									
	31010010010	I	NNAJ capacitados en el uso de Tecnologías de la información y la Comunicación TICs, en la red de bibliotecas o INFOCALIs									
	31010010011	I	NNAJ vinculados a procesos de producción artística y cultural									
4148	31010010011	pr	Implementación artístico cultural para los habitantes de la comuna 21 del municipio de Santiago de Cali	06-034553A	31010010011	A diciembre 31 de 2013 se realizarán 4 talleres de capacitación artística en la comuna 21.	Número de talleres de capacitación realizados	4	66,000,000	02/01/2013	31/12/2013	Secretaría de Cultura y Turismo
				06-034553B	31010010011	A diciembre 31 de 2013 se realizarán 11 presentaciones culturales en la comuna 21	Número de eventos artísticos y culturales realizados	11				
				06-034553C	31010010011	A diciembre 31 de 2013 se han capacitado 150 personas	Número de personas capacitadas	150				

<div></div> <div>ALCALDÍA DE SANTIAGO DE CALI</div> <div>DIRECCIONAMIENTO ESTRATEGICO PLANEACION ECONOMICA Y SOCIAL</div>			<div>SISTEMAS DE GESTIÓN SGC - MECI - SISTEDA</div> <div>FORMATO FORMULACIÓN DEL PLAN DE ACCIÓN</div> <div>RELACIÓN DE LOS PROYECTOS DE COMPETENCIA DE LA DEPENDENCIA FRENTE AL PLAN DE DESARROLLO</div> <div>CUADRO 1F</div>							MEDE01.03.18.P03.F01			
										VERSIÓN		2	
										FECHA APROBACIÓN		25/jun/2012	


DEPENDENCIA:				MUNICIPIO DE SANTIAGO DE CALI					Fecha de reporte:	31/01/2013	Vigencia:	2013
--------------	--	--	--	-------------------------------	--	--	--	--	-------------------	------------	-----------	------


Código dependencia	Código general	Clase	Identificación de la línea estratégica, componente, programa, indicador y proyectos de inversión	Clasificación (BP)	Código indicador plan de desarrollo	Meta del proyecto (Descripción)	Indicador del proyecto (Descripción)	Valor de la meta del proyecto	Presupuesto inicial (Pesos)	Mes / Año (Inicio)	Mes / Año (Finalización)	Dependencia responsable (Reparto administrativo)
4148	31010010011	pr	Apoyo a eventos culturales de la comuna 20 en Santiago de Cali	06-034611A	31010010011	A diciembre 31 de 2013 se desarrollaron 15 talleres de capacitación	Número de talleres de capacitación realizados	15	228,000,000	02/01/2013	31/12/2013	Secretaría de Cultura y Turismo
				06-034611B	31010010011	A diciembre 31 de 2013 se realizarán 20 eventos culturales en la comuna 20	Número de eventos artísticos y culturales realizados	2				
				06-034611C	31010010011	A diciembre 31 de 2013 se realizarán 15 talleres en capacitación artística	Número de NNAJ capacitados	450				
4148	31010010011	pr	Apoyo a eventos culturales para discapacitados en la comuna 20 de Santiago de Cali	06-034612A	32040010011	A diciembre 31 de 2013 se realizará un evento cultural para NNAJ en situación de discapacidad	Número de eventos artísticos y culturales realizados	1	60,000,000	02/01/2013	31/12/2013	Secretaría de Cultura y Turismo
				06-034612B	32040010011	A diciembre 31 de 2013 se realizarán 5 talleres de capacitación	Número de talleres de capacitación realizados	5				

 <div>ALCALDÍA DE SANTIAGO DE CALI</div> <div>DIRECCIONAMIENTO ESTRATEGICO PLANEACION ECONOMICA Y SOCIAL</div>	SISTEMAS DE GESTIÓN SGC - MECI - SISTEDA								MEDE01.03.18.P03.F01			
									VERSIÓN		2	
									FECHA APROBACIÓN		25/jun/2012	
FORMATO FORMULACIÓN DEL PLAN DE ACCIÓN												
RELACIÓN DE LOS PROYECTOS DE COMPETENCIA DE LA DEPENDENCIA FRENTE AL PLAN DE DESARROLLO												
CUADRO 1F												

DEPENDENCIA:				MUNICIPIO DE SANTIAGO DE CALI				Fecha de reporte:		31/01/2013	Vigencia:	2013
--------------	--	--	--	-------------------------------	--	--	--	-------------------	--	------------	-----------	------


Código dependencia	Código general	Clase	Identificación de la línea estratégica, componente, programa, indicador y proyectos de inversión	Clasificación (BP)	Código indicador plan de desarrollo	Meta del proyecto (Descripción)	Indicador del proyecto (Descripción)	Valor de la meta del proyecto	Presupuesto inicial (Pesos)	Mes / Año (Inicio)	Mes / Año (Finalización)	Dependencia responsable (Reparto administrativo)
				06-034612C	32040010011	A diciembre 31 de 2013 se capacitarán a 125 NNAJ	Número de NNAJ capacitados	125				
4148	31010010011	pr	Ampliación de la oferta cultural en la comuna 1 del municipio de Santiago de Cali	06-034631A	31010010011	A diciembre 31 de 2013 se realizarán 4 talleres de capacitación	Número de talleres de capacitación realizados	4	95,000,000	02/01/2013	31/12/2013	Secretaría de Cultura y Turismo
				06-034631B	31010010011	A diciembre 31 de 2013 se realizará 1 evento cultural	Número de eventos artísticos y culturales realizados	1				
4148	31010010011	pr	Apoyo a la oferta cultural en la comuna 7 del municipio de Santiago de Cali	06-034632A	31010010011	A diciembre 31 de 2013 se realizarán 12 talleres de capacitación	Número de talleres de capacitación realizados	12	120,000,000	02/01/2013	31/12/2013	Secretaría de Cultura y Turismo
				06-034632B	31010010011	A diciembre de 2012 se realizó un evento cultural	Número de eventos artísticos y culturales realizados	1				
				06-034635A	31010010011	A diciembre 31 de 2013 se realizarán 3 talleres de capacitación	Número de talleres de capacitación realizados	3				Secretaría de Cultura


 ALCALDÍA DE SANTIAGO DE CALI DIRECCIONAMIENTO ESTRATEGICO PLANEACION ECONOMICA Y SOCIAL	SISTEMAS DE GESTIÓN SGC - MECI - SISTEDA  <b>FORMATO FORMULACIÓN DEL PLAN DE ACCIÓN</b> RELACIÓN DE LOS PROYECTOS DE COMPETENCIA DE LA DEPENDENCIA FRENTE AL PLAN DE DESARROLLO <b>CUADRO 1F</b>								MEDE01.03.18.P03.F01			
									VERSIÓN		2	
									FECHA APROBACIÓN		25/jun/2012	
DEPENDENCIA: MUNICIPIO DE SANTIAGO DE CALI								Fecha de reporte:		31/01/2013	Vigencia:	2013
Código dependencia	Código general	Clase	Identificación de la línea estratégica, componente, programa, indicador y proyectos de inversión	Clasificación (BP)	Código indicador plan de desarrollo	Meta del proyecto (Descripción)	Indicador del proyecto (Descripción)	Valor de la meta del proyecto	Presupuesto inicial (Pesos)	Mes / Año (Inicio)	Mes / Año (Finalización)	Dependencia responsable (Reparto administrativo)
4148	31010010011	pr	Ampliar la oferta cultural en el corregimiento la Elvira	06-034635B	31010010011	Al 31 de diciembre del 2013, se ha dotado la biblioteca del corregimiento La Elvira	Número de bibliotecas dotadas	1	20,000,000	02/01/2013	31/12/2013	Secretaría de Cultura y Turismo
4148	31010010011	pr	Apoyo al fortalecimiento de la actividad teatral de la comuna 14 de Santiago de Cali	06-034636A	31010010011	A diciembre 31 de 2013 se realizarán 20 talleres de capacitación en 30 instituciones educativas.	Número de talleres de capacitación realizados	20	50,000,000	02/01/2013	31/12/2013	Secretaría de Cultura y Turismo
				06-034636B	31010010011	A diciembre 31 se realizarán 20 eventos culturales en instituciones educativas.	Número de eventos artísticos y culturales realizados	20				
				06-034636C	31010010011	A diciembre 31 se capacitarán 600 estudiantes de instituciones educativas	Número de personas capacitadas	600				

 <div>ALCALDÍA DE SANTIAGO DE CALI</div> DIRECCIONAMIENTO ESTRATEGICO PLANEACION ECONOMICA Y SOCIAL	SISTEMAS DE GESTIÓN SGC - MECI - SISTEDA  <b>FORMATO FORMULACIÓN DEL PLAN DE ACCIÓN</b> RELACIÓN DE LOS PROYECTOS DE COMPETENCIA DE LA DEPENDENCIA FRENTE AL PLAN DE DESARROLLO <b>CUADRO 1F</b>								MEDE01.03.18.P03.F01			
									VERSIÓN		2	
									FECHA APROBACIÓN		25/jun/2012	

DEPENDENCIA: MUNICIPIO DE SANTIAGO DE CALI								Fecha de reporte:	31/01/2013	Vigencia:	2013
--	--	--	--	--	--	--	--	-------------------	------------	-----------	------

Código dependencia	Código general	Clase	Identificación de la línea estratégica, componente, programa, indicador y proyectos de inversión	Clasificación (BP)	Código indicador plan de desarrollo	Meta del proyecto (Descripción)	Indicador del proyecto (Descripción)	Valor de la meta del proyecto	Presupuesto inicial (Pesos)	Mes / Año (Inicio)	Mes / Año (Finalización)	Dependencia responsable (Reparto administrativo)
4148	31010010011	pr	Fortalecimiento y mejoramiento de las organizaciones artísticas y culturales de la comuna 15 de Santiago de Cali	06-034638A	31010010011	A diciembre 31 de 2013 se realizarán 15 talleres de capacitación en danza	Número de talleres de capacitación realizados	15	335,000,000	02/01/2013	31/12/2013	Secretaría de Cultura y Turismo
				06-034638B	31010010011	A diciembre 31 se realizarán 7 eventos culturales	Número de eventos artísticos y culturales realizados	7				
4148	31010010011	pr	Implementación de procesos artísticos y culturales para niños y jóvenes de la comuna 6 del municipio de Santiago de Cali	06-034645A	31010010011	A diciembre 31 de 2013 se realizarán 6 talleres de capacitación	Número de talleres de capacitación realizados	6	101,172,000	02/01/2013	31/12/2013	Secretaría de Cultura y Turismo
				06-034645B	31010010011	A diciembre 31 se realizarán 4 eventos culturales	Número de eventos artísticos y culturales realizados	4				
4148	31010010011	pr	Mejoramiento de las condiciones artísticas y culturales para jóvenes y adolescentes Santiago de Cali	06-034658A	31010010011	A diciembre 31 se formarán 350 jóvenes	Número de personas capacitadas	350	40,000,000	02/01/2013	31/12/2013	Secretaría de Cultura y Turismo
				06-034658B	31010010011	A diciembre 31 se realizarán 4 eventos culturales	Número de eventos artísticos y culturales realizados	4				

 ALCALDÍA DE SANTIAGO DE CALI DIRECCIONAMIENTO ESTRATEGICO PLANEACION ECONOMICA Y SOCIAL			<div>SISTEMAS DE GESTIÓN SGC - MECI - SISTEDA</div> <div>FORMATO FORMULACIÓN DEL PLAN DE ACCIÓN</div> <div>RELACIÓN DE LOS PROYECTOS DE COMPETENCIA DE LA DEPENDENCIA FRENTE AL PLAN DE DESARROLLO</div> <div>CUADRO 1F</div>							MEDE01.03.18.P03.F01		
										VERSIÓN	2	
										FECHA APROBACIÓN	25/jun/2012	
DEPENDENCIA: MUNICIPIO DE SANTIAGO DE CALI									Fecha de reporte:	31/01/2013	Vigencia:	2013
Código dependencia	Código general	Clase	Identificación de la línea estratégica, componente, programa, indicador y proyectos de inversión	Clasificación (BP)	Código indicador plan de desarrollo	Meta del proyecto (Descripción)	Indicador del proyecto (Descripción)	Valor de la meta del proyecto	Presupuesto inicial (Pesos)	Mes / Año (Inicio)	Mes / Año (Finalización)	Dependencia responsable (Reparto administrativo)
				06-034658C	31010010011	A diciembre 31 habrán asistido 650 personas a los eventos	Número de personas asistentes a eventos artísticos y culturales realizados	650				
	31010010012	I	Estrategias de educación y comunicación dirigidas a jóvenes vinculados a expresiones artísticas de cultura urbana en las comunas									
	31010010013	I	NNAJ beneficiados con programas de iniciación y formación deportiva con énfasis en resolución de conflictos									
4162	31010010013	pr	PROYECTO INICIACION Y FORMACION DEPORTIVA C 15	43543	31010010013	Beneficiar a 6000 niños con iniciacion deportiva en la Comuna 15	Numero de niños beneficiados	6,000	235,000,000	01/01/2013	31/12/2013	Secretaría de Deporte y Recreación
4162	31010010013	pr	RECREACION A TRAVES ESCUELAS DE FORMACION C 13	43553	31010010013	Beneficiar a 500 niños con iniciacion deportiva en la Comuna 13	Numero de niños beneficiados	500	95,000,000	01/01/2013	31/12/2013	Secretaría de Deporte y Recreación
4162	31010010013	pr	RECREACIÓN A TRAVÉS ESCUELAS DE FORMACION DEP C1	43608	31010010013	Beneficiar 500 niños del proyecto de iniciacion deportiva en la Comuna 1	Numero de niños beneficiados	500	210,000,000	01/01/2013	31/12/2013	Secretaría de Deporte y Recreación
4162	31010010013	pr	RECREACIÓN A TRAVÉS INIC Y FCION DEPORTIVOS C 18	43620	31010010013	Beneficiar a niños con iniciacion deportiva en la Comuna 18	Numero de niños beneficiados	500	55,000,000	01/01/2013	31/12/2013	Secretaría de Deporte y Recreación

 <p>ALCALDÍA DE SANTIAGO DE CALI</p> <p>DIRECCIONAMIENTO ESTRATEGICO PLANEACION ECONOMICA Y SOCIAL</p>	<p>SISTEMAS DE GESTIÓN SGC - MECI - SISTEDA</p> <p><b>FORMATO FORMULACIÓN DEL PLAN DE ACCIÓN</b></p> <p>RELACIÓN DE LOS PROYECTOS DE COMPETENCIA DE LA DEPENDENCIA FRENTE AL PLAN DE DESARROLLO</p> <p><b>CUADRO 1F</b></p>								MEDE01.03.18.P03.F01			
									VERSIÓN		2	
									FECHA APROBACIÓN		25/jun/2012	
DEPENDENCIA: MUNICIPIO DE SANTIAGO DE CALI								Fecha de reporte:		31/01/2013	Vigencia:	2013
Código dependencia	Código general	Clase	Identificación de la línea estratégica, componente, programa, indicador y proyectos de inversión	Clasificación (BP)	Código indicador plan de desarrollo	Meta del proyecto (Descripción)	Indicador del proyecto (Descripción)	Valor de la meta del proyecto	Presupuesto inicial (Pesos)	Mes / Año (Inicio)	Mes / Año (Finalización)	Dependencia responsable (Reparto administrativo)
4162	31010010013	pr	RECREACIÓN A TRAVÉS INICI Y FCIÓN DEP C 3	43623	31010010013	Beneficiar a niños con iniciacion deportiva en la Comuna 18	Numero de niños beneficiados	960	150,000,000	01/01/2013	31/12/2013	Secretaría de Deporte y Recreación
	31010010014	I	Instituciones educativas con jornada escolar extendida y complementaria									
4148	31010010014	pr	Apoyo al programa jornada de educación complementaria Santiago de Cali	06-034698A	31010010014	A diciembre 31 de 2013 se realizarán 12 talleres de capacitación	Número de talleres de capacitación realizados	2	300,000,000	02/01/2013	31/12/2013	Secretaría de Cultura y Turismo
				06-034698B	31010010014	A diciembre 31 de 2013 se capacitará a 1000 personas en la jornada educativa complementaria	Número de personas capacitadas	1,000				





ALCALDÍA DE  
SANTIAGO DE CALI

DIRECCIONAMIENTO ESTRATEGICO  
PLANEACION ECONOMICA Y SOCIAL

SISTEMAS DE GESTIÓN  
SGC - MECI - SISTEDA

**FORMATO FORMULACIÓN DEL PLAN DE ACCIÓN**  
RELACIÓN DE LOS PROYECTOS DE COMPETENCIA DE LA DEPENDENCIA FRENTE AL PLAN DE DESARROLLO  
**CUADRO 1F**

MEDE01.03.18.P03.F01

VERSIÓN

2

FECHA  
APROBACIÓN

25/jun/2012

**DEPENDENCIA:**

MUNICIPIO DE SANTIAGO DE CALI


**Fecha de reporte:**


31/01/2013

3 | Vigencia:

2013

[illegible]

 ALCALDÍA DE SANTIAGO DE CALI  DIRECCIONAMIENTO ESTRATEGICO PLANEACION ECONOMICA Y SOCIAL	SISTEMAS DE GESTIÓN SGC - MECI - SISTEDA  <b>FORMATO FORMULACIÓN DEL PLAN DE ACCIÓN</b> RELACIÓN DE LOS PROYECTOS DE COMPETENCIA DE LA DEPENDENCIA FRENTE AL PLAN DE DESARROLLO <b>CUADRO 1F</b>								MEDE01.03.18.P03.F01							
									VERSIÓN		2					
									FECHA APROBACIÓN		25/jun/2012					
DEPENDENCIA: MUNICIPIO DE SANTIAGO DE CALI													Fecha de reporte:	31/01/2013	Vigencia:	2013
Código dependencia	Código general	Clase	Identificación de la línea estratégica, componente, programa, indicador y proyectos de inversión	Clasificación (BP)	Código indicador plan de desarrollo	Meta del proyecto (Descripción)	Indicador del proyecto (Descripción)	Valor de la meta del proyecto	Presupuesto inicial (Pesos)	Mes / Año (Inicio)	Mes / Año (Finalización)	Dependencia responsable (Reparto administrativo)				
4146	31010010020	pr	IMPLEMENTACION DE LA ESTRATEGIA PERMANENTE CONTRA EL TRABAJO INFANTIL EN LAS COMUNA TIO DE SANTIAGO DE CALI	07044503	31010010020	Implementación de una estrategia permanente de lucha contra el trabajo infantil	un documento implementación de una estrategia de lucha contra el trabajo infantil	1	300,000,000.00	01/01/2013	31/12/2013	Secretaría de Desarrollo Territorial y Bienestar Social - Atención a la Comunidad y Grupos Poblacionales				
	31010010021	I	Asistencia psicológica profesional a las Instituciones Educativas Oficiales en los TIO													
4143	31010010021	pr	Apoyo Sicosocial para la convivencia en Instituciones Educativas Oficiales en el municipio de Santiago de Cali	2039994	31010010021	Fortalecimiento de la Articulación Interinstitucional de la oferta sicosocial orientada a la atención de casos de violencia escolar	No.de IE que establecen algún tipo de articulación	8	158,577,834	02/01/2013	31/12/2013	Secretaría de Educación - Subsecretaría de Desarrollo Pedagógico				
						Vincular sicólogos en las IE ubicadas en los TIOs para la atención sicosocial en casos de violencia	No. de sicólogos apoyando la atención sicosocial	7								

 <div>ALCALDÍA DE SANTIAGO DE CALI</div> DIRECCIONAMIENTO ESTRATÉGICO PLANEACIÓN ECONÓMICA Y SOCIAL			<div>SISTEMAS DE GESTIÓN SGC - MECI - SISTEDA</div> <div>FORMATO FORMULACIÓN DEL PLAN DE ACCIÓN</div> RELACIÓN DE LOS PROYECTOS DE COMPETENCIA DE LA DEPENDENCIA FRENTE AL PLAN DE DESARROLLO CUADRO 1F							MEDE01.03.18.P03.F01		
										VERSIÓN	2	
										FECHA APROBACIÓN	25/jun/2012	
DEPENDENCIA: MUNICIPIO DE SANTIAGO DE CALI									Fecha de reporte:	31/01/2013	Vigencia:	2013
Código dependencia	Código general	Clase	Identificación de la línea estratégica, componente, programa, indicador y proyectos de inversión	Clasificación (BP)	Código indicador plan de desarrollo	Meta del proyecto (Descripción)	Indicador del proyecto (Descripción)	Valor de la meta del proyecto	Presupuesto inicial (Pesos)	Mes / Año (Inicio)	Mes / Año (Finalización)	Dependencia responsable (Reparto administrativo)
						Desarrollo de jornadas lúdico/reflexivas que fomenten un clima escolar propicio para el desarrollo humano de educadores/as y directivas	No. de IE que desarrollan jornadas lúdico/reflexivas	10				
	31010010022	I	Fortalecimiento a organizaciones dancísticas y musicales folclóricas de la comuna 1									
	31010010023	I	Capacitación en gestión cultural a líderes y realización de evento de intercambio de experiencias a nivel nacional e internacional, en las comunas 6 ,16 y 21.									
	31010010024	I	Capacitación a jóvenes no escolarizados y adultos en diversas disciplinas artísticas, en las comunas 1, 3, 6, 13, 14, 18, 20 y 21.									
4148	31010010024	pr	Fortalecimiento de procesos culturales en la comuna 13	06-034639A	31010010024	A diciembre 31 de 2013 se realizarán 5 talleres de expresiones artísticas	Número de talleres de capacitación realizados	5	50,000,000	02/01/2013	31/12/2013	Secretaría de Cultura y Turismo
				06-034639B	31010010024	A diciembre 31 de 2013 se realizarán 10 talleres de cualificación en expresiones artísticas	Número de talleres de capacitación realizados	10				



SISTEMAS DE GESTIÓN  
SGC - MECI - SISTEDA

MEDE01.03.18.P03.F01

VERSIÓN


2


FECHA  
APROBACIÓN


25/jun/2012


**FORMATO FORMULACIÓN DEL PLAN DE ACCIÓN**  
RELACIÓN DE LOS PROYECTOS DE COMPETENCIA DE LA DEPENDENCIA FRENTE AL PLAN DE DESARROLLO  
**CUADRO 1F**

[illegible]

 <div>ALCALDÍA DE SANTIAGO DE CALI</div> DIRECCIONAMIENTO ESTRATEGICO PLANEACION ECONOMICA Y SOCIAL			<div>SISTEMAS DE GESTIÓN SGC - MECI - SISTEDA</div> <div>FORMATO FORMULACIÓN DEL PLAN DE ACCIÓN</div> RELACIÓN DE LOS PROYECTOS DE COMPETENCIA DE LA DEPENDENCIA FRENTE AL PLAN DE DESARROLLO CUADRO 1F							MEDE01.03.18.P03.F01		
										VERSIÓN	2	
										FECHA APROBACIÓN	25/jun/2012	
DEPENDENCIA: MUNICIPIO DE SANTIAGO DE CALI									Fecha de reporte:	31/01/2013	Vigencia:	2013
Código dependencia	Código general	Clase	Identificación de la línea estratégica, componente, programa, indicador y proyectos de inversión	Clasificación (BP)	Código indicador plan de desarrollo	Meta del proyecto (Descripción)	Indicador del proyecto (Descripción)	Valor de la meta del proyecto	Presupuesto inicial (Pesos)	Mes / Año (Inicio)	Mes / Año (Finalización)	Dependencia responsable (Reparto administrativo)
4146	31010010025	pr	CAPACITACION INTEGRAL PARA LA PREVENCIÓN DE LAS VIOLENCIAS JUVENILES Y EL CONSUMO SUSTANCIAS PSICOACTIVAS EN LOS JOVENES DE LA COMUNA 15	07041362 A	31010010025	Capacitación a jóvenes para la prevención de violencia y consumo de sustancia psicoactivas	Número de jóvenes capacitados para la prevención de la violencia y el consumo de SPA	80	67,000,000	01/01/2013	31/12/2013	Secretaría de Desarrollo Territorial y Bienestar Social - Atención a la Comunidad y Grupos Poblacionales
				07041362 B		Capacitación a familias en convivencia familiar	Número de familias capacitadas en convivencia familiar	40				
				07041362 C		Realizar jornadas de intervención para la ocupación del tiempo libre	Número de jornadas de intervención del tiempo libre realizadas	4				
	31010010026	I	Capacitado en el reconocimiento, la restitución y la promoción de sus derechos y deberes, en el marco de la política pública de primera infancia, infancia y adolescencia, en las comunas 1, 3, 6, 7, 13, 14, 15, 16, 18, 20 y 21.									
	3112	P	Fortalecimiento de Lazos Familiares									
	31010020001	I	Puntos de información y orientación sobre programas sociales y rutas de acceso funcionando en los CALI de las comunas de los TIOS									
	31010020002	I	Atención integral a Mujeres víctimas de violencia basada en genero, familiar y sexual									
4148	31010020002	pr	Apoyo cultural a las mujeres victimas de la violencia ubicadas en las comunas tios	06-034664A	31010020002	A diciembre 31 se realizarán 2 encuentros culturales	Número de eventos artísticos y culturales realizados	2	25 000 000	02/01/2013	31/12/2013	Secretaría de Cultura


 <div>ALCALDÍA DE SANTIAGO DE CALI</div> <div>DIRECCIONAMIENTO ESTRATEGICO PLANEACION ECONOMICA Y SOCIAL</div>			<div>SISTEMAS DE GESTIÓN SGC - MECI - SISTEDA</div> <div>FORMATO FORMULACIÓN DEL PLAN DE ACCIÓN</div> <div>RELACIÓN DE LOS PROYECTOS DE COMPETENCIA DE LA DEPENDENCIA FRENTE AL PLAN DE DESARROLLO</div> <div>CUADRO 1F</div>							MEDE01.03.18.P03.F01		
DEPENDENCIA: MUNICIPIO DE SANTIAGO DE CALI								Fecha de reporte:	31/01/2013	Vigencia:	2013	
Código dependencia	Código general	Clase	Identificación de la línea estratégica, componente, programa, indicador y proyectos de inversión	Clasificación (BP)	Código indicador plan de desarrollo	Meta del proyecto (Descripción)	Indicador del proyecto (Descripción)	Valor de la meta del proyecto	Presupuesto inicial (Pesos)	Mes / Año (Inicio)	Mes / Año (Finalización)	Dependencia responsable (Reparto administrativo)
			del municipio de Santiago de Cali	06-034664B	31010020002	Al 31 de diciembre se vincularán 600 mujeres a procesos culturales	Número de personas vinculadas	600	20,000,000	02/01/2013	31/12/2013	y Turismo
	31010020003	I	Redes de promoción del buen trato y gestión de la política de convivencia familiar con planes de acción implementados									
4145	31010020003	pr	Fortalecimiento y reactivación de las redes de Promoción del Buen Trato	PG	31010020003	Redes de Promoción del Buen Trato con planes de acción implementados	Numero de redes activas	8	0	01/01/2013	31/12/2013	Secretaría de Salud Pública Municipal - Grupo de Salud Pública
	31010020004	I	Estrategia de cualificación en convivencia familiar a líderes comunitarios y agentes institucionales									
4146	31010020004	pr	DESARROLLO INTEGRAL EN LA RECUPERACION DE LOS VALORES DE LA FAMILIA COMUNA 13 DE SANTIAGO DE CALI	07041450	31010020004	Capacitación en convivencia familiar a familias	Número de familias capacitadas	25	100,000,000	01/01/2013	31/12/2013	Secretaría de Desarrollo Territorial y Bienestar Social - Atención a la Comunidad y Grupos Poblacionales
	31010020005	I	Estrategias IEC con talentos locales para la movilización social para la promoción de la convivencia pacífica y la prevención del consumo de sustancias psicoactivas - SPA									
				08-042730-A		Jóvenes vinculados a programas de prevención SPA	Número de jóvenes participantes	500	120,400,000	01/03/2013	31/12/2013	


<div></div> <div>ALCALDÍA DE SANTIAGO DE CALI</div> <div>DIRECCIONAMIENTO ESTRATEGICO PLANEACION ECONOMICA Y SOCIAL</div>			<div>SISTEMAS DE GESTIÓN SGC - MECI - SISTEDA</div> <div>FORMATO FORMULACIÓN DEL PLAN DE ACCIÓN</div> <div>RELACIÓN DE LOS PROYECTOS DE COMPETENCIA DE LA DEPENDENCIA FRENTE AL PLAN DE DESARROLLO</div> <div>CUADRO 1F</div>							MEDE01.03.18.P03.F01			
										VERSIÓN		2	
										FECHA APROBACIÓN		25/jun/2012	
DEPENDENCIA: MUNICIPIO DE SANTIAGO DE CALI								Fecha de reporte:		31/01/2013	Vigencia:	2013	
Código dependencia	Código general	Clase	Identificación de la línea estratégica, componente, programa, indicador y proyectos de inversión	Clasificación (BP)	Código indicador plan de desarrollo	Meta del proyecto (Descripción)	Indicador del proyecto (Descripción)	Valor de la meta del proyecto	Presupuesto inicial (Pesos)	Mes / Año (Inicio)	Mes / Año (Finalización)	Dependencia responsable (Reparto administrativo)	
4161	31010020005	pr	Prevención y control al consumo de sustancias psicoactivas en Cali	08-042730-B	31010020005	Padres de familia vinculados al programa de prevención SPA	Número de padres participantes	500	49,500,000	01/03/2013	31/12/2013	Secretaría de Gobierno, Convivencia y Seguridad - Despacho	
				08-042730-C		Realizar tomas comunitarias prevención consumo SPA	Número de tomas realizadas	6	30,100,000	01/06/2013	31/12/2013		
	31010020006	I	Familias participantes en proyectos de recreación en parques recreativos										
4162	31010020006	pr	RECREACION A TRAVES DEL DEPORTE PARA NIÑOS JOVENES Y ADULTOS COMUNA 3 SANTIAGO DE CALI	43312	31010020006	Beneficiar a 1854 personas con proyecto deportivo recreativo en la Comuna 3	Numero de personas beneficiadas	1,854	230,000,000	01/01/2013	31/12/2013	Secretaría de Deporte y Recreación	
4162	31010020006	pr	RECREACION A TRAVES DE JUEGOS DEPORTIVOS Y RECREATIVOS COMUNA 21	43381	31010020006	Ejecutar proyecto recreativo deportivo en la Comuna 21	Numero de personas beneficiadas	2,500	130,000,000	01/01/2013	31/12/2013	Secretaría de Deporte y Recreación	
4162	31010020006	pr	RECREACION A TRAVES DEL FOMENTO DEL DEPORTE COMUNA 13 SANTIAGO DE CALI	43390	31010020006	Ejecutar proyecto deportivo recreativo en la Comuna 13	Numero de personas beneficiadas	3,000	100,000,000	01/01/2013	31/12/2013	Secretaría de Deporte y Recreación	
4162	31010020006	pr	RECREACION Y DEPORTE EN LOS 11 BARRIOS DE LA COMUNA 20 DE SANTIAGO DE CALI.	43540	31010020006	Desarrollar proyecto deportivo recreativo en la Comuna 20	Numero de personas beneficiadas	2,000	203,044,000	01/01/2013	31/12/2013	Secretaría de Deporte y Recreación	


 <div>ALCALDÍA DE SANTIAGO DE CALI</div> <div>DIRECCIONAMIENTO ESTRATEGICO PLANEACION ECONOMICA Y SOCIAL</div>	SISTEMAS DE GESTIÓN SGC - MECI - SISTEDA								MEDE01.03.18.P03.F01			
									VERSIÓN		2	
									FECHA APROBACIÓN		25/jun/2012	
FORMATO FORMULACIÓN DEL PLAN DE ACCIÓN												
RELACIÓN DE LOS PROYECTOS DE COMPETENCIA DE LA DEPENDENCIA FRENTE AL PLAN DE DESARROLLO												
CUADRO 1F												

DEPENDENCIA:						MUNICIPIO DE SANTIAGO DE CALI			Fecha de reporte:		31/01/2013	Vigencia:	2013
--------------	--	--	--	--	--	-------------------------------	--	--	-------------------	--	------------	-----------	------

Código dependencia	Código general	Clase	Identificación de la línea estratégica, componente, programa, indicador y proyectos de inversión	Clasificación (BP)	Código indicador plan de desarrollo	Meta del proyecto (Descripción)	Indicador del proyecto (Descripción)	Valor de la meta del proyecto	Presupuesto inicial (Pesos)	Mes / Año (Inicio)	Mes / Año (Finalización)	Dependencia responsable (Reparto administrativo)
4162	31010020006	pr	JUEGOS DEPORTIVOS RECREATIVOS DE LA C 15	43589	31010020006	Ejecutar proyecto deportivo recreativo en la Comuna 15	Numero de personas beneficiadas	1,500	104,000,000	01/01/2013	31/12/2013	Secretaría de Deporte y Recreación
4162	31010020006	pr	IMPLEMENTACIÓN JUEGO DEPORTIVOS Y RECREATIVOS C 16	43604	31010020006	Desarrollar proyecto deportivo recreativo en la Comuna 16	Numero de personas beneficiadas	2,500	126,550,852	01/01/2013	31/12/2013	Secretaría de Deporte y Recreación
4162	31010020006	pr	RECREACIÓN A TRAVÉS JUEGOS DEP C 7	43606	31010020006	Desarrollar proyecto deportivo recreativo en la Comuna 7	Numero de personas beneficiadas	2,500	100,000,000	01/01/2013	31/12/2013	Secretaría de Deporte y Recreación
4162	31010020006	pr	RECREACIÓN A TRAVÉS JUEGOS DEPORTIVOS Y REC C 11	43611	31010020006	Realizar juegos deportivos de la Comuna 11	Numero de personas beneficiadas	3,000	170,000,000	01/01/2013	31/12/2013	Secretaría de Deporte y Recreación
4162	31010020006	pr	RECREACIÓN A TRAVÉS DE JUEGOS DEPORTIVOS Y REC C 18	43619	31010020006	Desarrollar proyecto deportivo recreativo en la Comuna 18	Numero de personas beneficiadas	1,500	42,409,628	01/01/2013	31/12/2013	Secretaría de Deporte y Recreación
4162	31010020006	pr	RECREACIÓN A TRAVÉS DE VIVA EL PARQUE EN FAMILIA	43647	31010020006	Desarrollar proyecto recreativo para el grupo familiar en parques	Numero de personas beneficiadas	10,000	400,000,000	01/01/2013	31/12/2013	Secretaría de Deporte y Recreación
	31010020007	I	Convenios de apoyo a Iniciativas productivas lideradas por jóvenes en riesgo y /o madres cabeza de hogar en las 11 comunas con mayores niveles de pobreza, violencia e inseguridad									
	31010020008	I	Estrategia IEC con adultos mayores para el intercambio de saberes para afianzar lazos familiares y el sentido de pertenencia con nuestro municipio, su historia y sus tradiciones									
	31010020009	I	Atención integral al adulto mayor con enfoque diferencial									

 ALCALDÍA DE SANTIAGO DE CALI DIRECCIONAMIENTO ESTRATEGICO PLANEACION ECONOMICA Y SOCIAL			<div>SISTEMAS DE GESTIÓN SGC - MECI - SISTEDA</div> <div>FORMATO FORMULACIÓN DEL PLAN DE ACCIÓN</div> <div>RELACIÓN DE LOS PROYECTOS DE COMPETENCIA DE LA DEPENDENCIA FRENTE AL PLAN DE DESARROLLO</div> <div>CUADRO 1F</div>							MEDE01.03.18.P03.F01		
										VERSIÓN	2	
										FECHA APROBACIÓN	25/jun/2012	
DEPENDENCIA: MUNICIPIO DE SANTIAGO DE CALI									Fecha de reporte:	31/01/2013	Vigencia:	2013
Código dependencia	Código general	Clase	Identificación de la línea estratégica, componente, programa, indicador y proyectos de inversión	Clasificación (BP)	Código indicador plan de desarrollo	Meta del proyecto (Descripción)	Indicador del proyecto (Descripción)	Valor de la meta del proyecto	Presupuesto inicial (Pesos)	Mes / Año (Inicio)	Mes / Año (Finalización)	Dependencia responsable (Reparto administrativo)
4146	31010020009	pr	CAPACITACION EN ARTES Y OFICIOS ADULTOS MAYORES DE LA COMUNA 15 DE SANTIAGO DE CALI.	07041306	31010020009	Capacitación en artes y oficios a adultos mayores	Número de Adultos Mayores capacitados	250	67,000,000	01/01/2013	31/12/2013	Secretaría de Desarrollo Territorial y Bienestar Social - Atención a la Comunidad y Grupos Poblacionales
4146	31010020009	pr	CAPACITACION EN ARTES Y OFICIOS A DULTOS MAYORES DE LA COMUNA 21 DEL MUNICIPIO DE SANTIAGO DE CALI	07041442 A	31010020009	Capacitación en artes y oficios a adultos mayores	Número de Adultos Mayores capacitados	275	82,000,000	01/01/2013	31/12/2013	Secretaría de Desarrollo Territorial y Bienestar Social - Atención a la Comunidad y Grupos Poblacionales
				07041442 B		Encuentro de convivencia familiar	Número de personas participando en los encuentros de convivencia familiar	400	18,000,000			
4146	31010020009	pr	MEJORAMIENTO DE LA CALIDAD DE VIDA DEL ADULTO MAYOR ATRAVES DEL APRENDIZAJE DE ARTES Y OFICIOS DE LA COMUNA 3 DE SANTIAGO DE CALI.	07041376	31010020009	Capacitación en artes y oficios a adultos mayores	Número de Adultos Mayores capacitados	150	80,000,000	01/01/2013	31/12/2013	Secretaría de Desarrollo Territorial y Bienestar Social - Atención a la Comunidad y Grupos Poblacionales

<div></div> <div>ALCALDÍA DE SANTIAGO DE CALI</div> <div>DIRECCIONAMIENTO ESTRATEGICO PLANEACION ECONOMICA Y SOCIAL</div>			SISTEMAS DE GESTIÓN SGC - MECI - SISTEDA							MEDE01.03.18.P03.F01			
										VERSIÓN		2	
										FECHA APROBACIÓN		25/jun/2012	
FORMATO FORMULACIÓN DEL PLAN DE ACCIÓN													
RELACIÓN DE LOS PROYECTOS DE COMPETENCIA DE LA DEPENDENCIA FRENTE AL PLAN DE DESARROLLO													
CUADRO 1F													
DEPENDENCIA: MUNICIPIO DE SANTIAGO DE CALI								Fecha de reporte:		31/01/2013	Vigencia:	2013	
Código dependencia	Código general	Clase	Identificación de la línea estratégica, componente, programa, indicador y proyectos de inversión	Clasificación (BP)	Código indicador plan de desarrollo	Meta del proyecto (Descripción)	Indicador del proyecto (Descripción)	Valor de la meta del proyecto	Presupuesto inicial (Pesos)	Mes / Año (Inicio)	Mes / Año (Finalización)	Dependencia responsable (Reparto administrativo)	
4148	31010020009	pr	Mejoramiento de la calidad de vida del adulto mayor a través de actividades artísticas en la comuna 3	06-034643A	31010020009	A diciembre 31 se realizarán 3 talleres de capacitación para el adulto mayor	Número de talleres de capacitación realizados	3	30,000,000	02/01/2013	31/12/2013	Secretaría de Cultura y Turismo	
				06-034643B	31010020009	A diciembre 31 se realizará 1 evento cultural	Número de eventos artísticos y culturales realizados	1					
				06-034643C	31010020009	A diciembre 31 se capacitarán 25 personas	Número de personas capacitadas	25					
4162	31010020009	pr	MEJORAMIENTO DE LA CALIDAD DE VIDA A TRAVES DE LA RECREACION DEL ADULTO MAYOR COMUNA 3 SANTIAGO DE CALI	43388	31010020009	Ejecutar proyecto recreativo para adulto mayor en la Comuna 3	Numero de adultos mayores beneficiados	1,000	62,000,000	01/01/2013	31/12/2013	Secretaría de Deporte y Recreación	
4162	31010020009	pr	RECREACION Y DEPORTE PARA EL ADULTO MAYOR DE LA COMUNA 20 DE SANTIAGO DE CALI.	43546	31010020009	Ejecutar proyecto recreativo para adulto mayor en la Comuna 20	Numero de adultos mayores beneficiados	200	40,000,000	01/01/2013	31/12/2013	Secretaría de Deporte y Recreación	
4162	31010020009	pr	RECREACIÓN DEL ADULTO MAYOR C 7	43605	31010020009	Ejecutar proyecto recreativo para adulto mayor en la Comuna 7	Numero de adultos mayores beneficiados	2,000	100,000,000	01/01/2013	31/12/2013	Secretaría de Deporte y Recreación	

<div></div> <div>ALCALDÍA DE SANTIAGO DE CALI</div> <div>DIRECCIONAMIENTO ESTRATEGICO PLANEACION ECONOMICA Y SOCIAL</div>			<div>SISTEMAS DE GESTIÓN SGC - MECI - SISTEDA</div> <div>FORMATO FORMULACIÓN DEL PLAN DE ACCIÓN</div> <div>RELACIÓN DE LOS PROYECTOS DE COMPETENCIA DE LA DEPENDENCIA FRENTE AL PLAN DE DESARROLLO</div> <div>CUADRO 1F</div>							MEDE01.03.18.P03.F01			
										VERSIÓN		2	
										FECHA APROBACIÓN		25/jun/2012	

DEPENDENCIA:				MUNICIPIO DE SANTIAGO DE CALI					Fecha de reporte:		31/01/2013	Vigencia:	2013
--------------	--	--	--	-------------------------------	--	--	--	--	-------------------	--	------------	-----------	------

Código dependencia	Código general	Clase	Identificación de la línea estratégica, componente, programa, indicador y proyectos de inversión	Clasificación (BP)	Código indicador plan de desarrollo	Meta del proyecto (Descripción)	Indicador del proyecto (Descripción)	Valor de la meta del proyecto	Presupuesto inicial (Pesos)	Mes / Año (Inicio)	Mes / Año (Finalización)	Dependencia responsable (Reparto administrativo)
4162	31010020009	pr	RECREACIÓN A TRAVÉS DEL ADULTO MAYOR C 11	43613	31010020009	Ejecutar proyecto recreativo para adulto mayor en la Comuna 11	Numero de adultos mayores beneficiados	920	30,000,000	01/01/2013	31/12/2013	Secretaría de Deporte y Recreación
4162	31010020009	pr	JUEGOS RECREATIVOS ADULTO MAYOR C16	43616	31010020009	Ejecutar proyecto recreativo para adulto mayor en la comuna 16	Numero de adultos mayores beneficiados	2,000	80,000,000	01/01/2013	31/12/2013	Secretaría de Deporte y Recreación
4162	31010020009	pr	RECREACIÓN ADULTO MAYOR C 18	43618	31010020009	Ejecutar proyecto recreativo para adulto mayor en la Comuna 18	Numero de adultos mayores beneficiados	920	30,000,000	01/01/2013	31/12/2013	Secretaría de Deporte y Recreación
	31010020010	I	Atención apersonas con discapacidad y sus familias									
	31010020011	I	Capacitación a jóvenes y adultos en diversas disciplinas artísticas en la comuna 16.									
4148	31010020011	pr	apoyo y fortalecimiento a los procesos y las expresiones multiculturales comuna 16	06-034548A	31010020011	A diciembre 31 se realizará 1 evento cultural	Número de eventos artísticos y culturales realizados	1	502,740,000	02/01/2013	31/12/2013	Secretaría de Cultura y Turismo
				06-034548C	31010020011	A diciembre 31 se capacitarán 1000 personas	Número de personas capacitadas	1,000				
				06-034548D	31010020011	A diciembre 31 de 2013 se realizarán 99 talleres de capacitación	Número de talleres de capacitación realizados	99				



ALCALDÍA DE  
SANTIAGO DE CALI

DIRECCIONAMIENTO ESTRATEGICO  
PLANEACION ECONOMICA Y SOCIAL

SISTEMAS DE GESTIÓN  
SGC - MECI - SISTEDA

**FORMATO FORMULACIÓN DEL PLAN DE ACCIÓN**  
RELACIÓN DE LOS PROYECTOS DE COMPETENCIA DE LA DEPENDENCIA FRENTE AL PLAN DE DESARROLLO  
**CUADRO 1F**

MEDE01.03.18.P03.F01

VERSIÓN

2

FECHA  
APROBACIÓN

25/jun/2012

**DEPENDENCIA:**

MUNICIPIO DE SANTIAGO DE CALI


**Fecha de reporte:**

31/01/2013


3 Vigencia:

2013


[illegible]


 ALCALDÍA DE SANTIAGO DE CALI DIRECCIONAMIENTO ESTRATEGICO PLANEACION ECONOMICA Y SOCIAL	SISTEMAS DE GESTIÓN SGC - MECI - SISTEDA  <b>FORMATO FORMULACIÓN DEL PLAN DE ACCIÓN</b> RELACIÓN DE LOS PROYECTOS DE COMPETENCIA DE LA DEPENDENCIA FRENTE AL PLAN DE DESARROLLO <b>CUADRO 1F</b>								MEDE01.03.18.P03.F01			
									VERSIÓN		2	
									FECHA APROBACIÓN		25/jun/2012	
DEPENDENCIA: MUNICIPIO DE SANTIAGO DE CALI								Fecha de reporte:		31/01/2013	Vigencia:	2013
Código dependencia	Código general	Clase	Identificación de la línea estratégica, componente, programa, indicador y proyectos de inversión	Clasificación (BP)	Código indicador plan de desarrollo	Meta del proyecto (Descripción)	Indicador del proyecto (Descripción)	Valor de la meta del proyecto	Presupuesto inicial (Pesos)	Mes / Año (Inicio)	Mes / Año (Finalización)	Dependencia responsable (Reparto administrativo)
4146	31010040001	pr	CAPACITACION TECNICA Y ASESORIA ESPECIALIZADA CON ENFOQUE DIFERENCIAL PARA LAS MUJERES CABEZA DE HOGAR DE LAS COMUNAS TIOS DE SANTIAGO DE CALI	07041468	31010040001	Capacitación técnica y en artes y oficios a mujeres cabeza de hogar	Número de mujeres cabeza de hogar capacitadas	2,200	350,000,000	01/01/2013	31/12/2013	Secretaría de Desarrollo Territorial y Bienestar Social - Atención a la Comunidad y Grupos Poblacionales
4146	31010040001	pr	CAPACITACION EN FORMACION PARA EL TRABAJO Y DESARROLLO HUMANO A GRUPOS VULNERABLES DE LA COMUNA 18	07041446	31010040001	Capacitación en capacidades humanas y competencias laborales	Número de personas con discapacidad capacitadas en competencias laborales	50	50,000,000	01/01/2013	31/12/2013	Secretaría de Desarrollo Territorial y Bienestar Social - Atención a la Comunidad y Grupos Poblacionales
4146	31010040001	pr	CAPACITACION TECNICA EN ARTES Y OFICIOS A MUJERES CABEZA DE HOGAR DE LA COMUNA 7 DEL MUNICIPIO DE SANTIAGO DE CALI	07041289	31010040001	Capacitación en artes y oficios a mujeres cabeza de hogar	Número de mujeres cabeza de hogar capacitadas	100	120,000,000	01/01/2013	31/12/2013	Secretaría de Desarrollo Territorial y Bienestar Social - Atención a la Comunidad y Grupos Poblacionales





 ALCALDÍA DE SANTIAGO DE CALI DIRECCIONAMIENTO ESTRATEGICO PLANEACION ECONOMICA Y SOCIAL	SISTEMAS DE GESTIÓN SGC - MECI - SISTEDA  <b>FORMATO FORMULACIÓN DEL PLAN DE ACCIÓN</b> RELACIÓN DE LOS PROYECTOS DE COMPETENCIA DE LA DEPENDENCIA FRENTE AL PLAN DE DESARROLLO <b>CUADRO 1F</b>								MEDE01.03.18.P03.F01			
									VERSIÓN		2	
									FECHA APROBACIÓN		25/jun/2012	
DEPENDENCIA: MUNICIPIO DE SANTIAGO DE CALI								Fecha de reporte:		31/01/2013	Vigencia:	2013
Código dependencia	Código general	Clase	Identificación de la línea estratégica, componente, programa, indicador y proyectos de inversión	Clasificación (BP)	Código indicador plan de desarrollo	Meta del proyecto (Descripción)	Indicador del proyecto (Descripción)	Valor de la meta del proyecto	Presupuesto inicial (Pesos)	Mes / Año (Inicio)	Mes / Año (Finalización)	Dependencia responsable (Reparto administrativo)
	312	C	Entornos para la Vida									
	3121	P	Hábitat con Calidad									
	31020010001	I	Sitios deteriorados, parques y zonas blandas de separadores viales, zonas verdes, entornos instituciones educativas oficiales, recuperados ambiental y paisaiística con participación ciudadana									
4133	31020010001	pr	RECUPERACION AMBIENTAL Y PAISAJISTICA DE PARQUES Y ZONAS VERDES DE LA COMUNA 1 DE SANTIAGO DE CALI	43701	31020010001	A diciembre de 2013 se recuperan los parques DEL BARRIO LA FORTUNA DIRECCIÓN: AVENIDA 4 OESTE CON CALLE 21; BARRIO PATIO BONITO, DIRECCIÓN: AVENIDA 6 OESTE CON CALLE 48; BARRIO LAS PALMAS I, AVENIDA 8E CON CALLE 29B; y CALLE 22 OESTE CON CRA. 7	m2 de parque adecuado	3,164	95,000,000	01/04/2013	31/12/2013	Departamento Administrativo de Gestión del Medio Ambiente - Recuperación


 ALCALDÍA DE SANTIAGO DE CALI  DIRECCIONAMIENTO ESTRATEGICO PLANEACION ECONOMICA Y SOCIAL	SISTEMAS DE GESTIÓN SGC - MECI - SISTEDA  <b>FORMATO FORMULACIÓN DEL PLAN DE ACCIÓN</b> RELACIÓN DE LOS PROYECTOS DE COMPETENCIA DE LA DEPENDENCIA FRENTE AL PLAN DE DESARROLLO <b>CUADRO 1F</b>								MEDE01.03.18.P03.F01			
									VERSIÓN		2	
									FECHA APROBACIÓN		25/jun/2012	
DEPENDENCIA: MUNICIPIO DE SANTIAGO DE CALI								Fecha de reporte:		31/01/2013	Vigencia:	2013
Código dependencia	Código general	Clase	Identificación de la línea estratégica, componente, programa, indicador y proyectos de inversión	Clasificación (BP)	Código indicador plan de desarrollo	Meta del proyecto (Descripción)	Indicador del proyecto (Descripción)	Valor de la meta del proyecto	Presupuesto inicial (Pesos)	Mes / Año (Inicio)	Mes / Año (Finalización)	Dependencia responsable (Reparto administrativo)
4133	31020010001	pr	RECUPERACION AMBIENTAL Y PAISAJISTICA DE PARQUES Y ZONAS VERDES DE LA COMUNA 13 DE SANTIAGO DE CALI	43706	31020010001	A diciembre de 2013 se recuperan los parques DEL BARRIO EL POBLADO II, DIRECCIÓN: CALLE 72W CON CRAS. 28E Y 28E2; y SEPARADOR VIAL DE LA CALLE 72U ENTRE CRAS. 26H3 Y 26I2	m2 de parque adecuado	873	100,000,000	01/04/2013	31/12/2013	Departamento Administrativo de Gestión del Medio Ambiente - Recuperación

 <div>ALCALDÍA DE SANTIAGO DE CALI</div> DIRECCIONAMIENTO ESTRATEGICO PLANEACION ECONOMICA Y SOCIAL	SISTEMAS DE GESTIÓN SGC - MECI - SISTEDA								MEDE01.03.18.P03.F01			
									VERSIÓN		2	
									FECHA APROBACIÓN		25/jun/2012	
FORMATO FORMULACIÓN DEL PLAN DE ACCIÓN												
RELACIÓN DE LOS PROYECTOS DE COMPETENCIA DE LA DEPENDENCIA FRENTE AL PLAN DE DESARROLLO												
CUADRO 1F												
DEPENDENCIA: MUNICIPIO DE SANTIAGO DE CALI								Fecha de reporte:		31/01/2013	Vigencia:	2013
Código dependencia	Código general	Clase	Identificación de la línea estratégica, componente, programa, indicador y proyectos de inversión	Clasificación (BP)	Código indicador plan de desarrollo	Meta del proyecto (Descripción)	Indicador del proyecto (Descripción)	Valor de la meta del proyecto	Presupuesto inicial (Pesos)	Mes / Año (Inicio)	Mes / Año (Finalización)	Dependencia responsable (Reparto administrativo)
4133	31020010001	pr	RECUPERACION AMBIENTAL Y PAISAJISTICA DE PARQUES Y ZONAS VERDES DE LA COMUNA 15 DE SANTIAGO DE CALI	43707	31020010001	A diciembre de 2013 se recuperan los parques BARRIO COMUNEROS I, DIRECCIÓN: CALLE 48 CON CRA. 28J; BARRIO CIUDAD CORDOBA, DIRECCIÓN: CALLE 52 CON CRA. 47A; BARRIO EL VALLADO, DIRECCIÓN: CALLE 56 CON CRAS. 40B Y 41; BARRIO MOJICA, DIRECCIÓN: CALLE 87 CON CRA 28D 4; y ARRIO EL VALLADO, DIRECCIÓN: CARRERA 40 CON CALLE 49	m2 de parque adecuado	1,847	195,616,350	01/04/2013	31/12/2013	Departamento Administrativo de Gestión del Medio Ambiente - Recuperación


 ALCALDÍA DE SANTIAGO DE CALI DIRECCIONAMIENTO ESTRATEGICO PLANEACION ECONOMICA Y SOCIAL	SISTEMAS DE GESTIÓN SGC - MECI - SISTEDA  <b>FORMATO FORMULACIÓN DEL PLAN DE ACCIÓN</b> RELACIÓN DE LOS PROYECTOS DE COMPETENCIA DE LA DEPENDENCIA FRENTE AL PLAN DE DESARROLLO <b>CUADRO 1F</b>								MEDE01.03.18.P03.F01			
									VERSIÓN		2	
									FECHA APROBACIÓN		25/jun/2012	
DEPENDENCIA: MUNICIPIO DE SANTIAGO DE CALI								Fecha de reporte:	31/01/2013	Vigencia:	2013	
Código dependencia	Código general	Clase	Identificación de la línea estratégica, componente, programa, indicador y proyectos de inversión	Clasificación (BP)	Código indicador plan de desarrollo	Meta del proyecto (Descripción)	Indicador del proyecto (Descripción)	Valor de la meta del proyecto	Presupuesto inicial (Pesos)	Mes / Año (Inicio)	Mes / Año (Finalización)	Dependencia responsable (Reparto administrativo)
4133	31020010001	pr	ADECUACION ZONAS VERDES DE SEPARADORES COMUNA 16 DE SANTIAGO DE CALI	43708	31020010001	A diciembre de 2013 se recuperan EL SEPARADOR VIAL CRA. 42B ENTRE CALLES 36 Y 48; SEPARADOR CRA. 41B ENTRE CALLES 36 Y 40; Y SEPARADOR CALLE 42ENTRE CRAS. 46B Y 46	m2 de parque adecuado	2,190	150,000,000	01/04/2013	31/12/2013	Departamento Administrativo de Gestión del Medio Ambiente - Recuperación
4133	31020010001	pr	RECUPERACION AMBIENTAL Y PAISAJISTICA DEL PULMON ECOLOGICO LA LIBERTAD UBICADO EN EL BARRIO PUEBLO JOVEN COMUNA 20 DE SANTIAGO DE CALI	43725	31020010001	A diciembre de 2013 se recupera PARQUE DEL BARRIO PUEBLO JOVEN, DIRECCIÓN: CARRERA 54C CON DIAGONAL 45	m2 de parque adecuado	300	50,000,000	01/04/2013	31/12/2013	Departamento Administrativo de Gestión del Medio Ambiente - Recuperación

 <p>ALCALDÍA DE SANTIAGO DE CALI</p> <p>DIRECCIONAMIENTO ESTRATEGICO PLANEACION ECONOMICA Y SOCIAL</p>	<p>SISTEMAS DE GESTIÓN SGC - MECI - SISTEDA</p> <p><b>FORMATO FORMULACIÓN DEL PLAN DE ACCIÓN</b></p> <p>RELACIÓN DE LOS PROYECTOS DE COMPETENCIA DE LA DEPENDENCIA FRENTE AL PLAN DE DESARROLLO</p> <p><b>CUADRO 1F</b></p>								MEDE01.03.18.P03.F01			
									VERSIÓN		2	
									FECHA APROBACIÓN		25/jun/2012	
DEPENDENCIA: MUNICIPIO DE SANTIAGO DE CALI								Fecha de reporte:		31/01/2013	Vigencia:	2013
Código dependencia	Código general	Clase	Identificación de la línea estratégica, componente, programa, indicador y proyectos de inversión	Clasificación (BP)	Código indicador plan de desarrollo	Meta del proyecto (Descripción)	Indicador del proyecto (Descripción)	Valor de la meta del proyecto	Presupuesto inicial (Pesos)	Mes / Año (Inicio)	Mes / Año (Finalización)	Dependencia responsable (Reparto administrativo)
4133	31020010001	pr	RECUPERACION DEL ESPACIO PÚBLICO VERDE EN LOS TERRITORIOS DE INCLUSIÓN Y OPORTUNIDAD TIOS DEL MUNICIPIO DE SANTIAGO DE CALI	43749	31020010001	A diciembre de 2013 se recupera ambiental y paisajísticamente 8 parques de 8 TIOS comunas 1, 6, 14, 15, 16, 18, 20 y 21	m2 de parque adecuado	9,600	562,207,423	01/04/2013	31/12/2013	Departamento Administrativo de Gestión del Medio Ambiente - Recuperación
	31020010002	I	Realización de campañas comunitarias para recuperación de entornos deteriorados ubicados sobre las vías utilizadas por las rutas alimentadores del MIO.									
	31020010003	I	Realización de campañas comunitarias para recuperación de entornos deteriorados ubicados sobre las vías utilizadas por las rutas cívicas escolares en el marco de las jornadas complementarias									
	31020010004	I	Iniciativas comunitarias para la apropiación de espacio público desarrolladas									
	31020010005	I	Equipamientos comunitarios (Sedes comunales, Casas de la cultura, escenarios deportivos) con mantenimiento									
4146	31020010005	pr	MEJORAMIENTO DE LAS SEDES COMUNALES DE LA COMUNA 6 DEL MUNICIPIO DE SANTIAGO DE CALI	24041370	31020010005	Mantenimiento sedes comunales	Número de sedes comunales con mantenimiento físico	2	314,650,702	01/01/2013	31/12/2013	Secretaría de Desarrollo Territorial y Bienestar Social - Atención a la Comunidad y Grupos Poblacionales

 ALCALDÍA DE SANTIAGO DE CALI DIRECCIONAMIENTO ESTRATEGICO PLANEACION ECONOMICA Y SOCIAL	SISTEMAS DE GESTIÓN SGC - MECI - SISTEDA  <b>FORMATO FORMULACIÓN DEL PLAN DE ACCIÓN</b> RELACIÓN DE LOS PROYECTOS DE COMPETENCIA DE LA DEPENDENCIA FRENTE AL PLAN DE DESARROLLO <b>CUADRO 1F</b>								MEDE01.03.18.P03.F01			
									VERSIÓN		2	
									FECHA APROBACIÓN		25/jun/2012	
DEPENDENCIA: MUNICIPIO DE SANTIAGO DE CALI								Fecha de reporte:		31/01/2013	Vigencia:	2013
Código dependencia	Código general	Clase	Identificación de la línea estratégica, componente, programa, indicador y proyectos de inversión	Clasificación (BP)	Código indicador plan de desarrollo	Meta del proyecto (Descripción)	Indicador del proyecto (Descripción)	Valor de la meta del proyecto	Presupuesto inicial (Pesos)	Mes / Año (Inicio)	Mes / Año (Finalización)	Dependencia responsable (Reparto administrativo)
4146	31020010005	pr	MEJORAMIENTOS ESPACIOS COMUNITARIOS DE LA COMUNA 18 DE SANTIAGO DE CALI	24041378	31020010005	Mantenimiento sedes comunales	Número de sedes comunales con mantenimiento físico	3	300,000,000	01/01/2013	31/12/2013	Secretaría de Desarrollo Territorial y Bienestar Social - Participación Ciudadana y Gestión Comunitaria
4146	31020010005	pr	ADECUACION A SEDES COMUNALES DE LA COMUNA 1	24041439	31020010005	Mantenimiento sedes comunales	Número de sedes comunales con mantenimiento físico	7	350,593,000	01/01/2013	31/12/2013	Secretaría de Desarrollo Territorial y Bienestar Social - Participación Ciudadana y Gestión Comunitaria
4162	31020010005	pr	ADECUACION ESCENARIOS DEPORTIVOS Y RECREATIVOS COMUNA 14 SANTIAGO DE CALI	42976	31020010005	Adecuar 2 escenarios deportivos	no. de Escenarios Deportivos adecuados	2	900,019,586	01/01/2013	31/12/2013	Secretaría de Deporte y Recreación
4162	31020010005	pr	ADECUACION ESCENARIOS DEPORTIVOS COMUNA 6 SANTIAGO DE CALI	43357	31020010005	Adecuar 5 escenarios deportivos	no. de Escenarios Deportivos adecuados	5	810,563,373	01/01/2013	31/12/2013	Secretaría de Deporte y Recreación

 <p>ALCALDÍA DE SANTIAGO DE CALI</p> <p>DIRECCIONAMIENTO ESTRATEGICO PLANEACION ECONOMICA Y SOCIAL</p>	<p>SISTEMAS DE GESTIÓN SGC - MECI - SISTEDA</p> <p><b>FORMATO FORMULACIÓN DEL PLAN DE ACCIÓN</b></p> <p>RELACIÓN DE LOS PROYECTOS DE COMPETENCIA DE LA DEPENDENCIA FRENTE AL PLAN DE DESARROLLO</p> <p><b>CUADRO 1F</b></p>								MEDE01.03.18.P03.F01				
									VERSIÓN		2		
									FECHA APROBACIÓN		25/jun/2012		
DEPENDENCIA: MUNICIPIO DE SANTIAGO DE CALI									Fecha de reporte:		31/01/2013	Vigencia:	2013
Código dependencia	Código general	Clase	Identificación de la línea estratégica, componente, programa, indicador y proyectos de inversión	Clasificación (BP)	Código indicador plan de desarrollo	Meta del proyecto (Descripción)	Indicador del proyecto (Descripción)	Valor de la meta del proyecto	Presupuesto inicial (Pesos)	Mes / Año (Inicio)	Mes / Año (Finalización)	Dependencia responsable (Reparto administrativo)	
4162	31020010005	pr	ADECUACIÓN ESCENARIOS DEPORTIVOS C 13	43364	31020010005	Adecuar un escenario deportivo	no. de Escenarios Deportivos adecuados	1	198,633,345	01/01/2013	31/12/2013	Secretaría de Deporte y Recreación	
4162	31020010005	pr	ADECUACION ESCENARIOS DEPORTIVOS Y RECREATIVOS COMUNA 16 SANTIAGO DE CALI	43370	31020010005	Adecuar 2 escenarios deportivos	No. de escenarios deportivos adecuados	2	434,928,109	01/01/2013	31/12/2013	Secretaría de Deporte y Recreación	
4162	31020010005	pr	ADECUACION ESCENARIOS DEPORTIVOS Y RECREATIVOS COMUNA 18 SANTIAGO DE CALI	43373	31020010005	Adecuar 2 escenarios deportivos	No. de escenarios deportivos adecuados	2	92,590,372	01/01/2013	31/12/2013	Secretaría de Deporte y Recreación	
4162	31020010005	pr	ADECUACION ESCENARIOS DEPORTIVOS Y RECREATIVOS COMUNA 21 SANTIAGO DE CALI	43541	31020010005	Adecuar 3 escenarios deportivos	no. de Escenarios Deportivos adecuados	3	326,096,210	01/01/2013	31/12/2013	Secretaría de Deporte y Recreación	
4162	31020010005	pr	ADECUACIÓN ESCENARIOS DEPORTIVOS Y RECREATIVOS C 7	43588	31020010005	Adecuar 2 escenarios deportivos	No. de escenarios deportivos adecuados	2	157,630,170	01/01/2013	31/12/2013	Secretaría de Deporte y Recreación	
4162	31020010005	pr	ADECUACIÓN DE ESCENARIO DEPORTIVOS BARRIO PUEBLO JOVEN	43607	31020010005	Adecuar un escenario deportivo	No. de escenarios deportivos adecuados	1	50,977,200	01/01/2013	31/12/2013	Secretaría de Deporte y Recreación	
4162	31020010005	pr	ADECUACIÓN CANCHA MÚLTIPLE ESC. LUIS LOPEZ M	43622	31020010005	Adecuar un escenario deportivo	No. de escenarios deportivos adecuados	1	57,932,960	01/01/2013	31/12/2013	Secretaría de Deporte y Recreación	
4162	31020010005	pr	ADECUACIÓN DE LA UNIDAD RECREATIVA LOS CRISTALES	43627	31020010005	Adecuar un escenario deportivo	No. de escenarios deportivos adecuados	1	180,000,000	01/01/2013	31/12/2013	Secretaría de Deporte y Recreación	



 ALCALDÍA DE SANTIAGO DE CALI DIRECCIONAMIENTO ESTRATEGICO PLANEACION ECONOMICA Y SOCIAL	SISTEMAS DE GESTIÓN SGC - MECI - SISTEDA  <b>FORMATO FORMULACIÓN DEL PLAN DE ACCIÓN</b> RELACIÓN DE LOS PROYECTOS DE COMPETENCIA DE LA DEPENDENCIA FRENTE AL PLAN DE DESARROLLO <b>CUADRO 1F</b>								MEDE01.03.18.P03.F01							
									VERSIÓN		2					
									FECHA APROBACIÓN		25/jun/2012					
DEPENDENCIA: MUNICIPIO DE SANTIAGO DE CALI													Fecha de reporte:	31/01/2013	Vigencia:	2013
Código dependencia	Código general	Clase	Identificación de la línea estratégica, componente, programa, indicador y proyectos de inversión	Clasificación (BP)	Código indicador plan de desarrollo	Meta del proyecto (Descripción)	Indicador del proyecto (Descripción)	Valor de la meta del proyecto	Presupuesto inicial (Pesos)	Mes / Año (Inicio)	Mes / Año (Finalización)	Dependencia responsable (Reparto administrativo)				
4145	31020010007	pr	PREVENCION DE RIESGOS SANITARIOS DEL AMBIENTE EN LAS COMUNAS 1,3,18,20,13,14,15,16,21,6 Y 7 DEL MUNICIPIO DE CALI	1041785A	31020010007	establecimientos comerciales e institucionales con control integral de sus requisitos sanitarios y ambientales	Número de Establecimientos comerciales e institucionales con control integral de sus requisitos sanitarios y ambientales	10,600	336,999,670	01/02/2013	31/12/2013	Secretaría de Salud Pública Municipal - Grupo de Salud Pública				
				1041785B		Capacitación a Grupos de la comunidad en control de riesgos sanitarios (un grupo por comuna)	No de grupos de la comunidad capacitados en control de riesgos sanitarios	11								
	31020010008	I	Cobertura de vacunación animal (caninos y felinos)													
4145	31020010008	pr	Fortalecimiento de las coberturas de vacunación contra la rabia en las comunas 1, 3, 6, 7, 13, 14, 15, 16 , 18, 20 y 21 del municipio de Santiago de Cali	PG	31020010008	Jornadas operativas de vacunación antirrábica en las comunas indicadas	Numero de jornadas	200		01/01/2013	31/12/2013	Secretaría de Salud Pública Municipal - Grupo de Salud Pública				
	31020010009	I	TIOS con atención de las quejas por contaminación auditiva													



ALCALDÍA DE  
SANTIAGO DE CALI

DIRECCIONAMIENTO ESTRATEGICO  
PLANEACION ECONOMICA Y SOCIAL

SISTEMAS DE GESTIÓN  
SGC - MECI - SISTEDA

**FORMATO FORMULACIÓN DEL PLAN DE ACCIÓN**  
RELACIÓN DE LOS PROYECTOS DE COMPETENCIA DE LA DEPENDENCIA FRENTE AL PLAN DE DESARROLLO  
**CUADRO 1F**

MEDE01.03.18.P03.F01

VERSIÓN

2

FECHA  
APROBACIÓN

25/jun/2012

**DEPENDENCIA:**

MUNICIPIO DE SANTIAGO DE CALI


**Fecha de reporte:**


31/01/2013

3 Vigencia:

2013

[illegible]

 ALCALDÍA DE SANTIAGO DE CALI DIRECCIONAMIENTO ESTRATEGICO PLANEACION ECONOMICA Y SOCIAL			<div>SISTEMAS DE GESTIÓN SGC - MECI - SISTEDA</div> <div>FORMATO FORMULACIÓN DEL PLAN DE ACCIÓN</div> <div>RELACIÓN DE LOS PROYECTOS DE COMPETENCIA DE LA DEPENDENCIA FRENTE AL PLAN DE DESARROLLO</div> <div>CUADRO 1F</div>							MEDE01.03.18.P03.F01		
										VERSIÓN	2	
										FECHA APROBACIÓN	25/jun/2012	
DEPENDENCIA: MUNICIPIO DE SANTIAGO DE CALI									Fecha de reporte:	31/01/2013	Vigencia:	2013
Código dependencia	Código general	Clase	Identificación de la línea estratégica, componente, programa, indicador y proyectos de inversión	Clasificación (BP)	Código indicador plan de desarrollo	Meta del proyecto (Descripción)	Indicador del proyecto (Descripción)	Valor de la meta del proyecto	Presupuesto inicial (Pesos)	Mes / Año (Inicio)	Mes / Año (Finalización)	Dependencia responsable (Reparto administrativo)
4133	31020010012	pr	CAPACITACIÓN EN CULTURA AMBIENTAL PARA DESARROLLAR PROCESOS DE SELECCIÓN EN LA FUENTE DE RESIDUOS SOLIDOS EN LA COMUNA 9 DE SANTIAGO DE CALI	43712	31020010012	A diciembre de 2013 se mejoran los procesos comunitarios en el manejo de los residuos sólidos en los barrios de la comuna 9	talleres capacitación en manejo residuos sólidos	10	171,000,000	01/04/2013	31/12/2013	Departamento Administrativo de Gestión del Medio Ambiente - Educación
4133	31020010012	pr	CAPACITACIÓN EN CULTURA AMBIENTAL PARA DESARROLLAR PROCESOS DE SELECCIÓN EN LA FUENTE DE RESIDUOS SOLIDOS EN LA COMUNA 17 DE SANTIAGO DE CALI	43714	31020010012	A diciembre de 2013 se mejoran los procesos comunitarios en el manejo de los residuos sólidos en los barrios de la comuna 17	talleres capacitación en manejo residuos sólidos	8	100,000,000	01/04/2013	31/12/2013	Departamento Administrativo de Gestión del Medio Ambiente - Educación
4133	31020010012	pr	CAPACITACION EN EL MANEJO ADECUADO DE RESIDUOS SOLIDOS CON PARTICIPACION DE LA COMUNIDAD Y LAS INSTITUCIONES EDUCATIVAS PARA EL FORTALECIMIENTO DE LA CULTURA AMBIENTAL EN LA COMUNA 7 DE SANTIAGO DE CALI	43717	31020010012	A diciembre de 2013 se mejoran los procesos comunitarios en el manejo de los residuos sólidos en los barrios de la comuna 7	talleres capacitación en manejo residuos sólidos	8	103,600,000	01/04/2013	31/12/2013	Departamento Administrativo de Gestión del Medio Ambiente - Educación

 ALCALDÍA DE SANTIAGO DE CALI DIRECCIONAMIENTO ESTRATEGICO PLANEACION ECONOMICA Y SOCIAL	SISTEMAS DE GESTIÓN SGC - MECI - SISTEDA  <b>FORMATO FORMULACIÓN DEL PLAN DE ACCIÓN</b> RELACIÓN DE LOS PROYECTOS DE COMPETENCIA DE LA DEPENDENCIA FRENTE AL PLAN DE DESARROLLO <b>CUADRO 1F</b>								MEDE01.03.18.P03.F01			
									VERSIÓN		2	
									FECHA APROBACIÓN		25/jun/2012	
DEPENDENCIA: MUNICIPIO DE SANTIAGO DE CALI								Fecha de reporte:		31/01/2013	Vigencia:	2013
Código dependencia	Código general	Clase	Identificación de la línea estratégica, componente, programa, indicador y proyectos de inversión	Clasificación (BP)	Código indicador plan de desarrollo	Meta del proyecto (Descripción)	Indicador del proyecto (Descripción)	Valor de la meta del proyecto	Presupuesto inicial (Pesos)	Mes / Año (Inicio)	Mes / Año (Finalización)	Dependencia responsable (Reparto administrativo)
4133	31020010012	pr	CAPACITACIÓN EN CULTURA AMBIENTAL PARA DESARROLLAR PROCESOS DE SELECCIÓN EN LA FUENTE DE RESIDUOS SOLIDOS EN LA COMUNA 18 DE SANTIAGO DE CALI	43720	31020010012	A diciembre de 2013 se mejoran los procesos comunitarios en el manejo de los residuos sólidos en los barrios de la comuna 18	talleres capacitación en manejo residuos sólidos	8	100,000,000	01/04/2013	31/12/2013	Departamento Administrativo de Gestión del Medio Ambiente - Educación
4133	31020010012	pr	CAPACITACIÓN EN CULTURA AMBIENTAL PARA DESARROLLAR PROCESOS DE SELECCIÓN EN LA FUENTE DE RESIDUOS SOLIDOS EN LA COMUNA 21 DE SANTIAGO DE CALI	43721	31020010012	A diciembre de 2013 se mejoran los procesos comunitarios en el manejo de los residuos sólidos en los barrios de la comuna 21	talleres capacitación en manejo residuos sólidos	10	150,000,000	01/04/2013	31/12/2013	Departamento Administrativo de Gestión del Medio Ambiente - Educación
	313	C	Justicia y Convivencia en Comunidad									
	3131	P	Comprometidos con la seguridad									
	31030010001	I	Iniciativas comunitarias de seguridad y convivencia premiadas									
4161	31030010001	pr	Apoyo a iniciativas comunitarias para la seguridad y convivencia en Santiago de Ca	08-042770-A	31030010001	Iniciativas comunitarias de seguridad y convivencia participantes	Número de iniciativas participantes	20	3,500,000	01/08/2013	30/09/2013	Secretaría de Gobierno, Convivencia y Seguridad - Subsecretaría de





ALCALDÍA DE  
SANTIAGO DE CALI

DIRECCIONAMIENTO ESTRATEGICO  
PLANEACION ECONOMICA Y SOCIAL

SISTEMAS DE GESTIÓN  
SGC - MECI - SISTEDA

**FORMATO FORMULACIÓN DEL PLAN DE ACCIÓN**  
RELACIÓN DE LOS PROYECTOS DE COMPETENCIA DE LA DEPENDENCIA FRENTE AL PLAN DE DESARROLLO  
**CUADRO 1F**

MEDE01.03.18.P03.F01

VERSIÓN

2

FECHA  
APROBACIÓN

25/jun/2012

**DEPENDENCIA:**

MUNICIPIO DE SANTIAGO DE CALI


**Fecha de reporte:**


31/01/2013


3 | Vigencia:


2013


[illegible]


<div><p>ALCALDÍA DE SANTIAGO DE CALI</p><p>DIRECCIONAMIENTO ESTRATEGICO PLANEACION ECONOMICA Y SOCIAL</p></div>			<div>SISTEMAS DE GESTIÓN SGC - MECI - SISTEDA</div> <div>FORMATO FORMULACIÓN DEL PLAN DE ACCIÓN</div> <div>RELACIÓN DE LOS PROYECTOS DE COMPETENCIA DE LA DEPENDENCIA FRENTE AL PLAN DE DESARROLLO</div> <div>CUADRO 1F</div>							MEDE01.03.18.P03.F01		
DEPENDENCIA: MUNICIPIO DE SANTIAGO DE CALI							Fecha de reporte:		31/01/2013	Vigencia:	2013	
Código dependencia	Código general	Clase	Identificación de la línea estratégica, componente, programa, indicador y proyectos de inversión	Clasificación (BP)	Código indicador plan de desarrollo	Meta del proyecto (Descripción)	Indicador del proyecto (Descripción)	Valor de la meta del proyecto	Presupuesto inicial (Pesos)	Mes / Año (Inicio)	Mes / Año (Finalización)	Dependencia responsable (Reparto administrativo)
	31030020001	I	Facilitadores formados en estrategias de convivencia que orienten la población vinculada a casos de violencia hacia diferentes instancias y mecanismos de resolución pacífica de conflictos									
	31030020002	I	Concurso anual de reconocimiento a iniciativas Comunitarias que promuevan pedagogía de la convivencia y cultura de la legalidad, en convenio con universidades									
	31030020003	I	Taller de resolución de conflictos comunitarios en la comuna 16.									
	3133	P	Seguimiento y evaluación TIOS									
	31030030001	I	Estudios de caracterización de conflictos y alianzas público-privadas para realizar seguimiento y evaluación a la Estrategia TIOS, con georeferenciación									
	31030030002	I	Estudios y diseños de modelos de intervención en temas priorizados para los TIOS									
	31030030003	I	Sistema de seguimiento y evaluación de la Estrategia TIOS implementado									
	32	L	CaliDA: Bienestar para todos									
	321	C	Cali, Ciudad Educadora									
	3211	P	Todos al Aula									
	32010010001	I	Niños y niñas matriculados en el nivel de preescolar									
				2039991A		Realizar la Articulación de la Educación Inicial (Transición) a la Básica Primaria	No.de Articulaciones realizadas	1				


 ALCALDÍA DE SANTIAGO DE CALI DIRECCIONAMIENTO ESTRATEGICO PLANEACION ECONOMICA Y SOCIAL	SISTEMAS DE GESTIÓN SGC - MECI - SISTEDA  <b>FORMATO FORMULACIÓN DEL PLAN DE ACCIÓN</b> RELACIÓN DE LOS PROYECTOS DE COMPETENCIA DE LA DEPENDENCIA FRENTE AL PLAN DE DESARROLLO <b>CUADRO 1F</b>								MEDE01.03.18.P03.F01						
									VERSIÓN		2				
									FECHA APROBACIÓN		25/jun/2012				
DEPENDENCIA: MUNICIPIO DE SANTIAGO DE CALI												Fecha de reporte:	31/01/2013	Vigencia:	2013
Código dependencia	Código general	Clase	Identificación de la línea estratégica, componente, programa, indicador y proyectos de inversión	Clasificación (BP)	Código indicador plan de desarrollo	Meta del proyecto (Descripción)	Indicador del proyecto (Descripción)	Valor de la meta del proyecto	Presupuesto inicial (Pesos)	Mes / Año (Inicio)	Mes / Año (Finalización)	Dependencia responsable (Reparto administrativo)			
4143	32010010001	pr	Fortalecimiento de la atención a niños y niñas de Transición en las Instituciones Educativas	2039991B	32010010001	Acompañar la Construcción del Plan de Atención Integral (PAI) en las Instituciones Educativas Oficiales	No. de Instituciones acompañadas	30	101,467,751	02/01/2013	31/12/2013	Secretaría de Educación - Subsecretaría de Desarrollo Pedagógico			
				2039991C		Realizar Procesos de formación para Agentes Educativos (maestros, (as), Directivos docentes y Familias)	No. de Formaciones implementadas	1							
				2039991D		Realizar Eventos Académicos y Espacios de Articulación Intersectorial e Interinstitucional	No. de Eventos realizados	4							
	32010010002	I	Niños, niñas y adolescentes matriculados en el nivel de primaria												
	32010010003	I	Niños, niñas, adolescentes y jóvenes matriculados en el nivel de secundaria												
	32010010004	I	Adolescentes y jóvenes matriculados en el nivel de media												
	32010010005	I	Jóvenes y adultos vinculados al sistema educativo por ciclos acelerados												
	32010010006	I	Niños, niñas y jóvenes en situación de deserción escolar en el sistema educativo regular oficial												


<div></div> <div>ALCALDÍA DE SANTIAGO DE CALI</div> <div>DIRECCIONAMIENTO ESTRATEGICO PLANEACION ECONOMICA Y SOCIAL</div>	<div>SISTEMAS DE GESTIÓN SGC - MECI - SISTEDA</div> <div>FORMATO FORMULACIÓN DEL PLAN DE ACCIÓN</div> <div>RELACIÓN DE LOS PROYECTOS DE COMPETENCIA DE LA DEPENDENCIA FRENTE AL PLAN DE DESARROLLO</div> <div>CUADRO 1F</div>								MEDE01.03.18.P03.F01			
									VERSIÓN		2	
									FECHA APROBACIÓN		25/jun/2012	
DEPENDENCIA: MUNICIPIO DE SANTIAGO DE CALI								Fecha de reporte:	31/01/2013	Vigencia:	2013	
Código dependencia	Código general	Clase	Identificación de la línea estratégica, componente, programa, indicador y proyectos de inversión	Clasificación (BP)	Código indicador plan de desarrollo	Meta del proyecto (Descripción)	Indicador del proyecto (Descripción)	Valor de la meta del proyecto	Presupuesto inicial (Pesos)	Mes / Año (Inicio)	Mes / Año (Finalización)	Dependencia responsable (Reparto administrativo)
				2040008A		Garantizar el servicio de transporte a estudiantes de transición, básica primaria , básica secundaria y media que viven en zonas de difícil acceso, rural y/o ladera de la IEO Navarro	No.de estudiantes beneficiados con transporte	180				
				2040008B		Garantizar el servicio de transporte a estudiantes de transición, básica primaria , básica secundaria y media que viven en zonas de difícil acceso, rural y/o ladera de la IEO Golondrinas	No. de estudiantes beneficiados con transporte	140				


<div></div> <div>ALCALDÍA DE SANTIAGO DE CALI</div> <div>DIRECCIONAMIENTO ESTRATEGICO PLANEACION ECONOMICA Y SOCIAL</div>	<div>SISTEMAS DE GESTIÓN SGC - MECI - SISTEDA</div> <div>FORMATO FORMULACIÓN DEL PLAN DE ACCIÓN</div> <div>RELACIÓN DE LOS PROYECTOS DE COMPETENCIA DE LA DEPENDENCIA FRENTE AL PLAN DE DESARROLLO</div> <div>CUADRO 1F</div>								MEDE01.03.18.P03.F01			
									VERSIÓN		2	
									FECHA APROBACIÓN		25/jun/2012	
DEPENDENCIA: MUNICIPIO DE SANTIAGO DE CALI								Fecha de reporte:	31/01/2013	Vigencia:	2013	
Código dependencia	Código general	Clase	Identificación de la línea estratégica, componente, programa, indicador y proyectos de inversión	Clasificación (BP)	Código indicador plan de desarrollo	Meta del proyecto (Descripción)	Indicador del proyecto (Descripción)	Valor de la meta del proyecto	Presupuesto inicial (Pesos)	Mes / Año (Inicio)	Mes / Año (Finalización)	Dependencia responsable (Reparto administrativo)
				2040008C		Garantizar el servicio de transporte a estudiantes de transición, básica primaria , básica secundaria y media que viven en zonas de difícil acceso, rural y/o ladera de la IEO Multipropósito	No. de estudiantes beneficiados con transporte	357				
				2040008D		Garantizar el servicio de transporte a estudiantes de transición, básica primaria , básica secundaria y media que viven en zonas de difícil acceso, rural y/o ladera de la IEO Felidia	No. de estudiantes beneficiados con transporte	236				


<div><p>ALCALDÍA DE SANTIAGO DE CALI</p><p>DIRECCIONAMIENTO ESTRATEGICO PLANEACION ECONOMICA Y SOCIAL</p></div>			<div>SISTEMAS DE GESTIÓN SGC - MECI - SISTEDA</div> <div>FORMATO FORMULACIÓN DEL PLAN DE ACCIÓN</div> <div>RELACIÓN DE LOS PROYECTOS DE COMPETENCIA DE LA DEPENDENCIA FRENTE AL PLAN DE DESARROLLO</div> <div>CUADRO 1F</div>							MEDE01.03.18.P03.F01			
										VERSIÓN		2	
										FECHA APROBACIÓN		25/jun/2012	
DEPENDENCIA: MUNICIPIO DE SANTIAGO DE CALI							Fecha de reporte:		31/01/2013	Vigencia:	2013		
Código dependencia	Código general	Clase	Identificación de la línea estratégica, componente, programa, indicador y proyectos de inversión	Clasificación (BP)	Código indicador plan de desarrollo	Meta del proyecto (Descripción)	Indicador del proyecto (Descripción)	Valor de la meta del proyecto	Presupuesto inicial (Pesos)	Mes / Año (Inicio)	Mes / Año (Finalización)	Dependencia responsable (Reparto administrativo)	
				2040008E		Garantizar el servicio de transporte a estudiantes de transición, básica primaria , básica secundaria y media que viven en zonas de difícil acceso, rural y/o ladera de la IEO Villacarmelo	No. de estudiantes beneficiados con transporte	366					
				2040008F		Garantizar el servicio de transporte a estudiantes de transición, básica primaria , básica secundaria y media que viven en zonas de difícil acceso, rural y/o ladera de la IEO Buitrera	No. de estudiantes beneficiados con transporte	365					

<div><p>ALCALDÍA DE SANTIAGO DE CALI</p><p>DIRECCIONAMIENTO ESTRATEGICO PLANEACION ECONOMICA Y SOCIAL</p></div>			<div>SISTEMAS DE GESTIÓN SGC - MECI - SISTEDA</div> <div>FORMATO FORMULACIÓN DEL PLAN DE ACCIÓN</div> <div>RELACIÓN DE LOS PROYECTOS DE COMPETENCIA DE LA DEPENDENCIA FRENTE AL PLAN DE DESARROLLO</div> <div>CUADRO 1F</div>							MEDE01.03.18.P03.F01			
										VERSIÓN		2	
										FECHA APROBACIÓN		25/jun/2012	
DEPENDENCIA: MUNICIPIO DE SANTIAGO DE CALI							Fecha de reporte:		31/01/2013	Vigencia:	2013		
Código dependencia	Código general	Clase	Identificación de la línea estratégica, componente, programa, indicador y proyectos de inversión	Clasificación (BP)	Código indicador plan de desarrollo	Meta del proyecto (Descripción)	Indicador del proyecto (Descripción)	Valor de la meta del proyecto	Presupuesto inicial (Pesos)	Mes / Año (Inicio)	Mes / Año (Finalización)	Dependencia responsable (Reparto administrativo)	
				2040008G		Garantizar el servicio de transporte a estudiantes de transición, básica primaria , básica secundaria y media que viven en zonas de difícil acceso, rural y/o ladera de la IEO El Hormiguero	No. de estudiantes beneficiados con transporte	654					
				2040008H		Garantizar el servicio de transporte a estudiantes de transición, básica primaria , básica secundaria y media que viven en zonas de difícil acceso, rural y/o ladera de la IEO Francisco José Lloreda Mera (Saladito)	No. de estudiantes beneficiados con transporte	692					

 ALCALDÍA DE SANTIAGO DE CALI  DIRECCIONAMIENTO ESTRATEGICO PLANEACION ECONOMICA Y SOCIAL	SISTEMAS DE GESTIÓN SGC - MECI - SISTEDA  <b>FORMATO FORMULACIÓN DEL PLAN DE ACCIÓN</b> RELACIÓN DE LOS PROYECTOS DE COMPETENCIA DE LA DEPENDENCIA FRENTE AL PLAN DE DESARROLLO <b>CUADRO 1F</b>								MEDE01.03.18.P03.F01			
									VERSIÓN		2	
									FECHA APROBACIÓN		25/jun/2012	
DEPENDENCIA: MUNICIPIO DE SANTIAGO DE CALI								Fecha de reporte:	31/01/2013	Vigencia:	2013	
Código dependencia	Código general	Clase	Identificación de la línea estratégica, componente, programa, indicador y proyectos de inversión	Clasificación (BP)	Código indicador plan de desarrollo	Meta del proyecto (Descripción)	Indicador del proyecto (Descripción)	Valor de la meta del proyecto	Presupuesto inicial (Pesos)	Mes / Año (Inicio)	Mes / Año (Finalización)	Dependencia responsable (Reparto administrativo)
4143	32010010006	pr	Servicio de Transporte escolar a estudiantes de las Instituciones Educativas del Municipio de Santiago de Cali	2040008I	32010010006	Garantizar el servicio de transporte a estudiantes de transición, básica primaria , básica secundaria y media que viven en zonas de difícil acceso, rural y/o ladera de la IEO La Paz	No. de estudiantes beneficiados con transporte	183	854,049,568	02/01/2013	31/12/2013	Secretaría de Educación - Subsecretaría de Desarrollo Pedagógico
				2040008J		Garantizar el servicio de transporte a estudiantes de transición, básica primaria , básica secundaria y media que viven en zonas de difícil acceso, rural y/o ladera de la IEO Montebello	No. de estudiantes beneficiados con transporte	600				

<div><p>ALCALDÍA DE SANTIAGO DE CALI</p><p>DIRECCIONAMIENTO ESTRATEGICO PLANEACION ECONOMICA Y SOCIAL</p></div>			<div>SISTEMAS DE GESTIÓN SGC - MECI - SISTEDA</div> <div>FORMATO FORMULACIÓN DEL PLAN DE ACCIÓN</div> <div>RELACIÓN DE LOS PROYECTOS DE COMPETENCIA DE LA DEPENDENCIA FRENTE AL PLAN DE DESARROLLO</div> <div>CUADRO 1F</div>							MEDE01.03.18.P03.F01			
										VERSIÓN		2	
										FECHA APROBACIÓN		25/jun/2012	
DEPENDENCIA: MUNICIPIO DE SANTIAGO DE CALI							Fecha de reporte:		31/01/2013	Vigencia:	2013		
Código dependencia	Código general	Clase	Identificación de la línea estratégica, componente, programa, indicador y proyectos de inversión	Clasificación (BP)	Código indicador plan de desarrollo	Meta del proyecto (Descripción)	Indicador del proyecto (Descripción)	Valor de la meta del proyecto	Presupuesto inicial (Pesos)	Mes / Año (Inicio)	Mes / Año (Finalización)	Dependencia responsable (Reparto administrativo)	
				2040008K		Garantizar el servicio de transporte a estudiantes de transición, básica primaria , básica secundaria y media que viven en zonas de difícil acceso, rural y/o ladera de la IEO Pichindé	No. de estudiantes beneficiados con transporte	160					
				2040008L		Garantizar el servicio de transporte a estudiantes de transición, básica primaria , básica secundaria y media que viven en zonas de difícil acceso, rural y/o ladera de la IEO Leonera	No. de estudiantes beneficiados con transporte	100					

<div><p>ALCALDÍA DE SANTIAGO DE CALI</p><p>DIRECCIONAMIENTO ESTRATEGICO PLANEACION ECONOMICA Y SOCIAL</p></div>			<div>SISTEMAS DE GESTIÓN SGC - MECI - SISTEDA</div> <div>FORMATO FORMULACIÓN DEL PLAN DE ACCIÓN</div> <div>RELACIÓN DE LOS PROYECTOS DE COMPETENCIA DE LA DEPENDENCIA FRENTE AL PLAN DE DESARROLLO</div> <div>CUADRO 1F</div>							MEDE01.03.18.P03.F01			
										VERSIÓN		2	
										FECHA APROBACIÓN		25/jun/2012	
DEPENDENCIA: MUNICIPIO DE SANTIAGO DE CALI							Fecha de reporte:		31/01/2013	Vigencia:	2013		
Código dependencia	Código general	Clase	Identificación de la línea estratégica, componente, programa, indicador y proyectos de inversión	Clasificación (BP)	Código indicador plan de desarrollo	Meta del proyecto (Descripción)	Indicador del proyecto (Descripción)	Valor de la meta del proyecto	Presupuesto inicial (Pesos)	Mes / Año (Inicio)	Mes / Año (Finalización)	Dependencia responsable (Reparto administrativo)	
				2040008LL		Garantizar el servicio de transporte a estudiantes de transición, básica primaria , básica secundaria y media que viven en zonas de difícil acceso, rural y/o ladera de la IEO Andes	No. de estudiantes beneficiados con transporte	248					
				2040008M		Garantizar el servicio de transporte a estudiantes de transición, básica primaria , básica secundaria y media que viven en zonas de difícil acceso, rural y/o ladera de la IEO Pance	No. de estudiantes beneficiados con transporte	141					

 ALCALDÍA DE SANTIAGO DE CALI  DIRECCIONAMIENTO ESTRATEGICO PLANEACION ECONOMICA Y SOCIAL	SISTEMAS DE GESTIÓN SGC - MECI - SISTEDA  <b>FORMATO FORMULACIÓN DEL PLAN DE ACCIÓN</b> RELACIÓN DE LOS PROYECTOS DE COMPETENCIA DE LA DEPENDENCIA FRENTE AL PLAN DE DESARROLLO <b>CUADRO 1F</b>								MEDE01.03.18.P03.F01							
									VERSIÓN		2					
									FECHA APROBACIÓN		25/jun/2012					
DEPENDENCIA: MUNICIPIO DE SANTIAGO DE CALI												Fecha de reporte:		31/01/2013	Vigencia:	2013
Código dependencia	Código general	Clase	Identificación de la línea estratégica, componente, programa, indicador y proyectos de inversión	Clasificación (BP)	Código indicador plan de desarrollo	Meta del proyecto (Descripción)	Indicador del proyecto (Descripción)	Valor de la meta del proyecto	Presupuesto inicial (Pesos)	Mes / Año (Inicio)	Mes / Año (Finalización)	Dependencia responsable (Reparto administrativo)				
				2040008N		Garantizar el servicio de transporte a estudiantes de transición, básica primaria , básica secundaria y media que viven en zonas de difícil acceso, rural y/o ladera de la IEO Isaías Gamboa	No. de estudiantes beneficiados con transporte	372								
				2040008Ñ		Garantizar el servicio de transporte a estudiantes de transición, básica primaria , básica secundaria y media que viven en zonas de difícil acceso, rural y/o ladera de la IEO Juana Caicedo y Cuero	No. de estudiantes beneficiados con transporte	394								



ALCALDÍA DE  
SANTIAGO DE CALI

DIRECCIONAMIENTO ESTRATEGICO  
PLANEACION ECONOMICA Y SOCIAL

SISTEMAS DE GESTIÓN  
SGC - MECI - SISTEDA

**FORMATO FORMULACIÓN DEL PLAN DE ACCIÓN**  
RELACIÓN DE LOS PROYECTOS DE COMPETENCIA DE LA DEPENDENCIA FRENTE AL PLAN DE DESARROLLO  
**CUADRO 1F**

MEDE01.03.18.P03.F01

VERSIÓN

2

FECHA  
APROBACIÓN

25/jun/2012

**DEPENDENCIA:**

MUNICIPIO DE SANTIAGO DE CALI


**Fecha de reporte:**


31/01/2013


**3 Vigencia:**


2013


[illegible]


<div></div> <div>ALCALDÍA DE SANTIAGO DE CALI</div> <div>DIRECCIONAMIENTO ESTRATEGICO PLANEACION ECONOMICA Y SOCIAL</div>			<div>SISTEMAS DE GESTIÓN SGC - MECI - SISTEDA</div> <div>FORMATO FORMULACIÓN DEL PLAN DE ACCIÓN</div> <div>RELACIÓN DE LOS PROYECTOS DE COMPETENCIA DE LA DEPENDENCIA FRENTE AL PLAN DE DESARROLLO</div> <div>CUADRO 1F</div>							MEDE01.03.18.P03.F01				
										VERSIÓN		2		
										FECHA APROBACIÓN		25/jun/2012		
DEPENDENCIA: MUNICIPIO DE SANTIAGO DE CALI											Fecha de reporte:	31/01/2013	Vigencia:	2013
Código dependencia	Código general	Clase	Identificación de la línea estratégica, componente, programa, indicador y proyectos de inversión	Clasificación (BP)	Código indicador plan de desarrollo	Meta del proyecto (Descripción)	Indicador del proyecto (Descripción)	Valor de la meta del proyecto	Presupuesto inicial (Pesos)	Mes / Año (Inicio)	Mes / Año (Finalización)	Dependencia responsable (Reparto administrativo)		
4143	32010010007	pr	Construcción de Aulas nuevas en las Instituciones Educativas Oficiales del Municipio de Santiago de Cali	2039984A	32010010007	Construcción de aulas nuevas en las Instituciones Educativas Oficiales de Santiago de Cali, bajo normas NSR y NTC (Vigencias Futuras)	No.de Aulas Nuevas construidas	65	6,882,929,902	02/01/2013	31/12/2013	Secretaría de Educación - Subsecretaría de Planeación Sectorial		
				2039984B		Construcción de Aulas Nuevas en segundo piso Fase I	No. de Aulas Nuevas Construidas en segundo piso	2						
				2039984C		Realización de Interventorías de Obra para la Construcción de bloque de aulas nuevas en las Instituciones Educativas Oficiales de Cali	No. de Interventorías realizadas	2						


 ALCALDÍA DE SANTIAGO DE CALI DIRECCIONAMIENTO ESTRATEGICO PLANEACION ECONOMICA Y SOCIAL			<div>SISTEMAS DE GESTIÓN SGC - MECI - SISTEDA</div> <div>FORMATO FORMULACIÓN DEL PLAN DE ACCIÓN</div> <div>RELACIÓN DE LOS PROYECTOS DE COMPETENCIA DE LA DEPENDENCIA FRENTE AL PLAN DE DESARROLLO</div> <div>CUADRO 1F</div>							MEDE01.03.18.P03.F01		
										VERSIÓN	2	
										FECHA APROBACIÓN	25/jun/2012	
DEPENDENCIA: MUNICIPIO DE SANTIAGO DE CALI									Fecha de reporte:	31/01/2013	Vigencia:	2013
Código dependencia	Código general	Clase	Identificación de la línea estratégica, componente, programa, indicador y proyectos de inversión	Clasificación (BP)	Código indicador plan de desarrollo	Meta del proyecto (Descripción)	Indicador del proyecto (Descripción)	Valor de la meta del proyecto	Presupuesto inicial (Pesos)	Mes / Año (Inicio)	Mes / Año (Finalización)	Dependencia responsable (Reparto administrativo)
				2039984D		Realizar los Diseños para la construcción de Aulas nuevas bajo las Normas NTC en las Instituciones Educativas Oficiales de Santiago de Cali	No. de Diseños realizados	0				
	32010010008	I	Mantenimiento de aulas existentes en las Instituciones Educativas Oficiales bajo normas NTC									
4143	32010010008	pr	Mantenimiento de Aulas de las Instituciones Educativas Oficiales del Municipio de Santiago de Cali	2039985A	32010010008	Realizar el Mantenimiento de las Aulas existentes en las Instituciones Educativas Oficiales bajo normas NTC-4595 NSR-10 con recursos de Vigencias Futuras	No.de Aulas con Mantenimiento realizado	35	1,849,811,228	02/01/2013	31/12/2013	Secretaría de Educación - Subsecretaría de Planeación Sectorial
				2039985B		Realizar diseños para las adecuaciones de las Aulas existentes en las Instituciones Oficiales de Santiago de Cali	No. de diseños realizados	0				


<div> ALCALDÍA DE SANTIAGO DE CALI DIRECCIONAMIENTO ESTRATEGICO PLANEACION ECONOMICA Y SOCIAL</div>			SISTEMAS DE GESTIÓN SGC - MECI - SISTEDA  <b>FORMATO FORMULACIÓN DEL PLAN DE ACCIÓN</b> RELACIÓN DE LOS PROYECTOS DE COMPETENCIA DE LA DEPENDENCIA FRENTE AL PLAN DE DESARROLLO <b>CUADRO 1F</b>							MEDE01.03.18.P03.F01			
										VERSIÓN		2	
										FECHA APROBACIÓN		25/jun/2012	
DEPENDENCIA: MUNICIPIO DE SANTIAGO DE CALI							Fecha de reporte:		31/01/2013	Vigencia:	2013		
Código dependencia	Código general	Clase	Identificación de la línea estratégica, componente, programa, indicador y proyectos de inversión	Clasificación (BP)	Código indicador plan de desarrollo	Meta del proyecto (Descripción)	Indicador del proyecto (Descripción)	Valor de la meta del proyecto	Presupuesto inicial (Pesos)	Mes / Año (Inicio)	Mes / Año (Finalización)	Dependencia responsable (Reparto administrativo)	
	32010010009	I	Mantenimiento, adecuación de ambientes escolares										
4143	32010010009	pr	Mejoramiento de la Infraestructura escolar de las Sedes Educativas Oficiales y Administrativa de la Secretaría de educación	2039935A	32010010009	Adecuar el edificio Administrativo en la Institución Educativa José Vivas Balcazar Sede Principal	No.de espacios adecuados	5	300,828,460	02/01/2013	31/12/2013	Secretaría de Educación - Subsecretaría de Planeación Sectorial	
				2039935B		Adecuar y enlucir espacios en la Institución Educativa Francisco de Paula Santander Sede principal	No. de espacios adecuados	1					
				2039935C		Adecuar con Bateria sanitaria las Institución Educativa Julio Caicedo y Téllez Sede principal	Batería Sanitaria Adecuada	1					
				2039935D		Adecuar con Bateria Sanitaria la Institución Educativa Juan XXII Sede Niño Jesús de Praga	Batería Sanitaria Adecuada	1					


<div></div> <div>ALCALDÍA DE SANTIAGO DE CALI</div> <div>DIRECCIONAMIENTO ESTRATEGICO PLANEACION ECONOMICA Y SOCIAL</div>			SISTEMAS DE GESTIÓN SGC - MECI - SISTEDA							MEDE01.03.18.P03.F01			
										VERSIÓN		2	
										FECHA APROBACIÓN		25/jun/2012	
FORMATO FORMULACIÓN DEL PLAN DE ACCIÓN													
RELACIÓN DE LOS PROYECTOS DE COMPETENCIA DE LA DEPENDENCIA FRENTE AL PLAN DE DESARROLLO													
CUADRO 1F													
DEPENDENCIA: MUNICIPIO DE SANTIAGO DE CALI								Fecha de reporte:		31/01/2013	Vigencia:	2013	
Código dependencia	Código general	Clase	Identificación de la línea estratégica, componente, programa, indicador y proyectos de inversión	Clasificación (BP)	Código indicador plan de desarrollo	Meta del proyecto (Descripción)	Indicador del proyecto (Descripción)	Valor de la meta del proyecto	Presupuesto inicial (Pesos)	Mes / Año (Inicio)	Mes / Año (Finalización)	Dependencia responsable (Reparto administrativo)	
				2039935E		Adecuar con Batería Sanitaria la Institución Educativa Jesús Villafañe Sede principal	Batería sanitaria adecuada	1					
4143	32010010009	pr	Construcción de dos salones en la institución Educativa Felidia Sede Jose Holguín Garcés Comuna 59 de Santiago de Cali .	2039948A	32010010009	Adecuar pisos de la Sede Educativa Jose Holguín Garcés Comuna 59	No.de salones con piso adecuado	2	40,000,000	02/01/2013	31/12/2013	Secretaría de Educación - Subsecretaría de Planeación Sectorial	
				2039948B		Instalación de salidas eléctricas	No. de salones con Sistema Eléctrico intervenido	2					
				2039948C		Suministro y montaje de luminarias	Montaje de luminarias realizado	1					
				2039948D		Realización de la acometida desde el tablero general	Acometida realizada	1					
				2039948E		Realización de Interventoría	Interventoría realizada	1					
4143	32010010009	pr	Adecuación de la Cancha múltiple de la institución Educativa Celmira Bueno de Orejuela Sede principal Comuna 5 de Santiago de Cali	2039968A	32010010009	Adecuar con graderías la cancha múltiple de la institución Celmira Bueno Comuna 5	Sede educativa con adecuación en zona deportiva	1	100,000,000	02/01/2013	31/12/2013	Secretaría de Educación - Subsecretaría de Planeación Sectorial	


 ALCALDÍA DE SANTIAGO DE CALI DIRECCIONAMIENTO ESTRATEGICO PLANEACION ECONOMICA Y SOCIAL	SISTEMAS DE GESTIÓN SGC - MECI - SISTEDA  <b>FORMATO FORMULACIÓN DEL PLAN DE ACCIÓN</b> RELACIÓN DE LOS PROYECTOS DE COMPETENCIA DE LA DEPENDENCIA FRENTE AL PLAN DE DESARROLLO <b>CUADRO 1F</b>								MEDE01.03.18.P03.F01			
									VERSIÓN		2	
									FECHA APROBACIÓN		25/jun/2012	
DEPENDENCIA: MUNICIPIO DE SANTIAGO DE CALI								Fecha de reporte:		31/01/2013	Vigencia:	2013
Código dependencia	Código general	Clase	Identificación de la línea estratégica, componente, programa, indicador y proyectos de inversión	Clasificación (BP)	Código indicador plan de desarrollo	Meta del proyecto (Descripción)	Indicador del proyecto (Descripción)	Valor de la meta del proyecto	Presupuesto inicial (Pesos)	Mes / Año (Inicio)	Mes / Año (Finalización)	Dependencia responsable (Reparto administrativo)
				2039968B		Efectuar interventoría	Interventoría efectuada	1				
4143	32010010009	pr	Estudios para la Adecuación de las instalaciones agropecuarias en la Sede Educativa Agrológico Villa del Rosario Corregimiento la Paz Comuna 63 de Santiago de Cali	2039969	32010010009	Elaborar estudios para la adecuación de las instalaciones Agropecuarias de la sede Educativa Villa del Rosarios Comuna 63	No.de diseños de Instalaciones Agropecuarias realizados	1	35,833,333	02/01/2013	31/12/2013	Secretaría de Educación - Subsecretaría de Planeación Sectorial
4143	32010010009	pr	Adecuación de la Infraestructura del Aula máxima de la Institución Educativa Manuel Maria Mallarino Sede principal de la Comuna 7 de Santiago de Cali	2039971	32010010009	Adecuar la Infraestructura del Aula máxima de la institución educativa Manuel Maria Mallarino Comuna 7	Sede Educativa con adecuación del Aula Máxima	1	116,453,612	02/01/2013	31/12/2013	Secretaría de Educación - Subsecretaría de Planeación Sectorial
4143	32010010009	pr	Adecuación de la infraestructura física de la Institución Educativa La Anunciación Sede principal _de la Comuna 14 de Santiago de Cali	2039972	32010010009	Construir dos salones en la Institución Educativa La Anunciación Comuna 14	No.de salones construidos en IE	2	172,185,661	02/01/2013	31/12/2013	Secretaría de Educación - Subsecretaría de Planeación Sectorial

 <div>ALCALDÍA DE SANTIAGO DE CALI</div> <div>DIRECCIONAMIENTO ESTRATEGICO PLANEACION ECONOMICA Y SOCIAL</div>	SISTEMAS DE GESTIÓN SGC - MECI - SISTEDA								MEDE01.03.18.P03.F01			
									VERSIÓN		2	
									FECHA APROBACIÓN		25/jun/2012	
FORMATO FORMULACIÓN DEL PLAN DE ACCIÓN												
RELACIÓN DE LOS PROYECTOS DE COMPETENCIA DE LA DEPENDENCIA FRENTE AL PLAN DE DESARROLLO												
CUADRO 1F												
DEPENDENCIA: MUNICIPIO DE SANTIAGO DE CALI								Fecha de reporte:		31/01/2013	Vigencia:	2013
Código dependencia	Código general	Clase	Identificación de la línea estratégica, componente, programa, indicador y proyectos de inversión	Clasificación (BP)	Código indicador plan de desarrollo	Meta del proyecto (Descripción)	Indicador del proyecto (Descripción)	Valor de la meta del proyecto	Presupuesto inicial (Pesos)	Mes / Año (Inicio)	Mes / Año (Finalización)	Dependencia responsable (Reparto administrativo)
4143	32010010009	pr	Adecuación de la Sede Educativa Jose Acevedo y Gomez de la Institución Educativa Jose Holguín Garcés de la Comuna 14 de Santiago de Cali	2039973	32010010009	Construir dos salones en la Sede Educativa Jose Acevedo y Gomez Comuna 1	No.de salones construidos en IE	2	95,000,000	02/01/2013	31/12/2013	Secretaría de Educación - Subsecretaría de Planeación Sectorial
4143	32010010009	pr	Adecuación del sistema hidrosanitario de la Sede educativa Rodrigo Lloreda Caicedo de la Institución Educativa Técnico Industrial Luz Aydé Guerrero de la Comuna 13 de Santiago de Cali	2039974	32010010009	Adecuar el Sistema Hidrosanitario de la Sede Educativa Rodrigo Lloreda Caicedo Comuna 13	Sistema Hidrosanitario Adecuado	1	71,000,000	02/01/2013	31/12/2013	Secretaría de Educación - Subsecretaría de Planeación Sectorial
4143	32010010009	pr	Adecuación de la infraestructura del área de recreación y deporte de la Sede Jesús Villafañe comuna 13 de Santiago de Cali	2039976A	32010010009	Construir Muro de cerramiento Área de Recreación. Sede Educativa Jesús Villafañe Franco	Muro de cerramiento construido	1	74,844,943	02/01/2013	31/12/2013	Secretaría de Educación - Subsecretaría de Planeación Sectorial
				2039976B		Adecuar pisos del Área de Recreación de la Sede Jesús Villafañe Franco	Piso de Patio Central Área de recreación adecuado	1				
				2039976C		Realizar Interventoría	No. de Interventorías realizadas	1				


 ALCALDÍA DE SANTIAGO DE CALI  DIRECCIONAMIENTO ESTRATEGICO PLANEACION ECONOMICA Y SOCIAL	SISTEMAS DE GESTIÓN SGC - MECI - SISTEDA  <b>FORMATO FORMULACIÓN DEL PLAN DE ACCIÓN</b> RELACIÓN DE LOS PROYECTOS DE COMPETENCIA DE LA DEPENDENCIA FRENTE AL PLAN DE DESARROLLO <b>CUADRO 1F</b>								MEDE01.03.18.P03.F01			
									VERSIÓN		2	
									FECHA APROBACIÓN		25/jun/2012	
DEPENDENCIA: MUNICIPIO DE SANTIAGO DE CALI								Fecha de reporte:		31/01/2013	Vigencia:	2013
Código dependencia	Código general	Clase	Identificación de la línea estratégica, componente, programa, indicador y proyectos de inversión	Clasificación (BP)	Código indicador plan de desarrollo	Meta del proyecto (Descripción)	Indicador del proyecto (Descripción)	Valor de la meta del proyecto	Presupuesto inicial (Pesos)	Mes / Año (Inicio)	Mes / Año (Finalización)	Dependencia responsable (Reparto administrativo)
4143	32010010009	pr	Diseño para el reforzamiento estructural de las Sedes Educativas La Esperanza y Célimo Rueda de la Comuna 18 de Santiago de Cali	2039977	32010010009	Realizar Diseños para el reforzamiento estructural de las Sedes Educativas La Esperanza y Célimo Rueda Comuna 18	Sedes Educativas con diseños para el reforzamiento estructural	2	100,000,000	02/01/2013	31/12/2013	Secretaría de Educación - Subsecretaría de Planeación Sectorial
4143	32010010009	pr	Adecuación del sistema hidrosanitario de las Sedes Educativas Ciudad Córdoba, Gabriel García Márquez y Niño Jesús de Atocha de la Comuna 15 de Santiago de Cali	2039978	32010010009	Realizar Adecuación del Sistema Hidrosanitario de las Sedes Educativas Ciudad Córdoba, Gabriel García Márquez y Niño Jesús de Atocha de la Comuna 15	Sistemas Hidrosanitarios adecuados	3	335,000,000	02/01/2013	31/12/2013	Secretaría de Educación - Subsecretaría de Planeación Sectorial
4143	32010010009	pr	Adecuación del cerramiento de la Institución Educativa Golondrinas Sede principal de la Comuna 65 corregimiento Golondrinas de Santiago de Cali	2039979	32010010009	Adecuar el cerramiento de la Institución Educativa Golondrinas Comuna 65	No.de cerramientos adecuados	1	147,775,599	02/01/2013	31/12/2013	Secretaría de Educación - Subsecretaría de Planeación Sectorial


 ALCALDÍA DE SANTIAGO DE CALI DIRECCIONAMIENTO ESTRATEGICO PLANEACION ECONOMICA Y SOCIAL			SISTEMAS DE GESTIÓN SGC - MECI - SISTEDA  <b>FORMATO FORMULACIÓN DEL PLAN DE ACCIÓN</b> RELACIÓN DE LOS PROYECTOS DE COMPETENCIA DE LA DEPENDENCIA FRENTE AL PLAN DE DESARROLLO <b>CUADRO 1F</b>							MEDE01.03.18.P03.F01		
										VERSIÓN	2	
										FECHA APROBACIÓN	25/jun/2012	
DEPENDENCIA: MUNICIPIO DE SANTIAGO DE CALI									Fecha de reporte:	31/01/2013	Vigencia:	2013
Código dependencia	Código general	Clase	Identificación de la línea estratégica, componente, programa, indicador y proyectos de inversión	Clasificación (BP)	Código indicador plan de desarrollo	Meta del proyecto (Descripción)	Indicador del proyecto (Descripción)	Valor de la meta del proyecto	Presupuesto inicial (Pesos)	Mes / Año (Inicio)	Mes / Año (Finalización)	Dependencia responsable (Reparto administrativo)
4143	32010010009	pr	Construcción de dos salones en la Sede Educativa Brisas de los Álamos de La Institución Educativa Técnica de Comercio Santa Cecilia de la Comuna 2 del municipio Santiago de Cali	2039981	32010010009	Realizar construcción de dos salones en la sede Educativa Brisas de los Álamos	No.de salones construidos en IE	2	296,826,728	02/01/2013	31/12/2013	Secretaría de Educación - Subsecretaría de Planeación Sectorial
	32010010010	I	Dotación de Instituciones Educativas									
4143	32010010010	pr	Dotación de equipos, material didáctico, insumos y suministros para las Instituciones Educativas Oficiales del municipio Santiago de Cali	2039871A	32010010010	Dotar de Mobiliario Escolar	No.de Instituciones Dotadas	91	1,083,314,900	02/01/2013	31/12/2013	Secretaría de Educación - Subsecretaría para la Dirección y Administración de los Recursos
				2039871B		Dotar de Mobiliario de Oficina	No. de Instituciones educativas dotadas	1				
				2039871C		Dotar de Equipos de Cómputo	No. de Instituciones educativas dotadas	30				
				2039871D		Dotar con Laboratorios	No. de Instituciones educativas dotadas	5				
				2039871E		Dotar con DVDs	No. de Instituciones educativas dotadas	91				
				2039871F		Dotar con Pantalla de Video Beam	No. de Instituciones educativas dotadas	91				
				2039871G		Dotar con Televisores	No. de Instituciones educativas dotadas	91				
				2039871H		Dotar con Grabadora con entrada auxiliar y puerto USB	No. de Instituciones educativas dotadas	91				

<div></div> <div>ALCALDÍA DE SANTIAGO DE CALI</div> <div>DIRECCIONAMIENTO ESTRATEGICO PLANEACION ECONOMICA Y SOCIAL</div>			<div>SISTEMAS DE GESTIÓN SGC - MECI - SISTEDA</div> <div>FORMATO FORMULACIÓN DEL PLAN DE ACCIÓN</div> <div>RELACIÓN DE LOS PROYECTOS DE COMPETENCIA DE LA DEPENDENCIA FRENTE AL PLAN DE DESARROLLO</div> <div>CUADRO 1F</div>							MEDE01.03.18.P03.F01			
										VERSIÓN		2	
										FECHA APROBACIÓN		25/jun/2012	
DEPENDENCIA:			MUNICIPIO DE SANTIAGO DE CALI						Fecha de reporte:	31/01/2013	Vigencia:	2013	
Código dependencia	Código general	Clase	Identificación de la línea estratégica, componente, programa, indicador y proyectos de inversión	Clasificación (BP)	Código indicador plan de desarrollo	Meta del proyecto (Descripción)	Indicador del proyecto (Descripción)	Valor de la meta del proyecto	Presupuesto inicial (Pesos)	Mes / Año (Inicio)	Mes / Año (Finalización)	Dependencia responsable (Reparto administrativo)	
				2039871I		Dotar con Aire Acondicionado	No. de Instituciones educativas dotadas	3					
				2039871J		Dotar con Bibliobanco	No. de Instituciones educativas dotadas	20					
				2039871K		Dotar con Material Didáctico	No. de Instituciones educativas dotadas	10					
				2039871L		Dotar con Guías de Escuela Nueva para las IEO Rurales	No. de Guías entregadas	287					
				2039871LL		Dotar con Materiales y Suministros	Dotación de Material y Suministros	1					
4143	32010010010	pr	Dotación de soporte pedagógico a las Sedes Educativas de la comuna 11 de Santiago de Cali	2039967A	32010010010	Dotar con Mesas Bipersonales a las Sedes Educativas de la Comuna 11	No.de mesas bipersonales entregadas	80	44,994,800	02/01/2013	31/12/2013	Secretaría de Educación - Subsecretaría para la Dirección y Administración de los Recursos	
				2039967B		Dotar con Sillas Bipersonales a las Sedes Educativas de la Comuna 11	No. de Sillas bipersonales entregadas	160					
				2039967C		Dotar con Sillas universitarias a las Sedes Educativas de la Comuna 11	No. de sillas Universitarias entregadas	400					

<div> ALCALDÍA DE SANTIAGO DE CALI DIRECCIONAMIENTO ESTRATEGICO PLANEACION ECONOMICA Y SOCIAL</div>	SISTEMAS DE GESTIÓN SGC - MECI - SISTEDA  <b>FORMATO FORMULACIÓN DEL PLAN DE ACCIÓN</b> RELACIÓN DE LOS PROYECTOS DE COMPETENCIA DE LA DEPENDENCIA FRENTE AL PLAN DE DESARROLLO <b>CUADRO 1F</b>								MEDE01.03.18.P03.F01						
									VERSIÓN		2				
									FECHA APROBACIÓN		25/jun/2012				
DEPENDENCIA: MUNICIPIO DE SANTIAGO DE CALI												Fecha de reporte:	31/01/2013	Vigencia:	2013
Código dependencia	Código general	Clase	Identificación de la línea estratégica, componente, programa, indicador y proyectos de inversión	Clasificación (BP)	Código indicador plan de desarrollo	Meta del proyecto (Descripción)	Indicador del proyecto (Descripción)	Valor de la meta del proyecto	Presupuesto inicial (Pesos)	Mes / Año (Inicio)	Mes / Año (Finalización)	Dependencia responsable (Reparto administrativo)			
4143	32010010010	pr	Dotación de soporte pedagógico a La Institución Educativa Técnica Ciudadela Desepaz Sede Cariño de la Comuna 21 de Santiago de Cali	2039980A	32010010010	Dotar con insumos a la IE Técnica Ciudadela Desepaz Sede Cariño _Primera Infancia-	No.de Insumos entregados	12,255	250,000,000	02/01/2013	31/12/2013	Secretaría de Educación - Subsecretaría para la Dirección y Administración de los			
				2039980B		Dotar con Mobiliario a la IE Técnica Ciudadela Desepaz Sede Cariño _Primera Infancia-	No. de mobiliario entregado	351							
				2039980C		Dotar con Equipos de apoyo Pedagógico y Didáctico a la IE Técnica Ciudadela Desepaz Sede Cariño _Primera Infancia-	No. de equipos entregados	74							



 ALCALDÍA DE SANTIAGO DE CALI  DIRECCIONAMIENTO ESTRATEGICO PLANEACION ECONOMICA Y SOCIAL	SISTEMAS DE GESTIÓN SGC - MECI - SISTEDA  <b>FORMATO FORMULACIÓN DEL PLAN DE ACCIÓN</b> RELACIÓN DE LOS PROYECTOS DE COMPETENCIA DE LA DEPENDENCIA FRENTE AL PLAN DE DESARROLLO <b>CUADRO 1F</b>								MEDE01.03.18.P03.F01			
									VERSIÓN		2	
									FECHA APROBACIÓN		25/jun/2012	
DEPENDENCIA: MUNICIPIO DE SANTIAGO DE CALI								Fecha de reporte:	31/01/2013	Vigencia:	2013	
Código dependencia	Código general	Clase	Identificación de la línea estratégica, componente, programa, indicador y proyectos de inversión	Clasificación (BP)	Código indicador plan de desarrollo	Meta del proyecto (Descripción)	Indicador del proyecto (Descripción)	Valor de la meta del proyecto	Presupuesto inicial (Pesos)	Mes / Año (Inicio)	Mes / Año (Finalización)	Dependencia responsable (Reparto administrativo)
				2039878A		Pagar lo sueldos del Personal de Nomina - Docentes-	No.de docentes con salarios cancelados	5,983				
				2039878B		Pagar otros Gastos por servicios personales - Docentes-	No. de Docentes con Gastos por servicios personales cancelados	5,983				
				2039878C		Pagar FNPSM a - Docentes-	No. de Docentes con FNPSM cancelados	5,983				
				2039878D		Pagar los sueldos al Personal de nomina - Directores Docentes-	No. de Directores Docentes con salarios cancelados	435				
				2039878E		Pagar otros Gastos por servicios personales - Directores Docentes-	No. de Directores Docentes con Gastos por servicios personales cancelados	435				
				2039878F		Pagar FNPSM a - Docentes-	Pagar FNPSM a - Directores Docentes-	435				

<div></div> <div>ALCALDÍA DE SANTIAGO DE CALI</div> <div>DIRECCIONAMIENTO ESTRATEGICO PLANEACION ECONOMICA Y SOCIAL</div>	SISTEMAS DE GESTIÓN SGC - MECI - SISTEDA								MEDE01.03.18.P03.F01			
									VERSIÓN		2	
									FECHA APROBACIÓN		25/jun/2012	
FORMATO FORMULACIÓN DEL PLAN DE ACCIÓN												
RELACIÓN DE LOS PROYECTOS DE COMPETENCIA DE LA DEPENDENCIA FRENTE AL PLAN DE DESARROLLO												
CUADRO 1F												

DEPENDENCIA: MUNICIPIO DE SANTIAGO DE CALI								Fecha de reporte:	31/01/2013	Vigencia:	2013
--	--	--	--	--	--	--	--	-------------------	------------	-----------	------

Código dependencia	Código general	Clase	Identificación de la línea estratégica, componente, programa, indicador y proyectos de inversión	Clasificación (BP)	Código indicador plan de desarrollo	Meta del proyecto (Descripción)	Indicador del proyecto (Descripción)	Valor de la meta del proyecto	Presupuesto inicial (Pesos)	Mes / Año (Inicio)	Mes / Año (Finalización)	Dependencia responsable (Reparto administrativo)
4143	31010010012	pr	Administración Pago Personal Docente y Administrativo de Instituciones Educativas Oficiales y continuidad Cobertura Educativa de Santiago de Cali	2039878G	31010010012	Pagar los sueldos de Personal de nómina, gastos de personal administrativo de Instituciones Educativas	No. de administrativos con salarios cancelados	1,253	407,977,216,260	02/01/2013	31/12/2013	Secretaría de Educación - Subsecretaría para la Dirección y Administración de los Recursos
				2039878H		Pagar otros Gastos por servicios personales de Personal administrativo de Instituciones Educativas	No. de Administrativos con Gastos por servicios personales cancelados	1,253				
				2039878I		Pagar los sueldos del Personal Planta Central SEM (Cuota de administración)	No. de Administrativos Planta Central SEM con salarios cancelados	128				
				2039878J		Pagar los contratos de Prestación de servicios (Cobertura educativa)	No. de Alumnos atendidos por Cobertura	103,574				



ALCALDÍA DE  
SANTIAGO DE CALI

DIRECCIONAMIENTO ESTRATEGICO  
PLANEACION ECONOMICA Y SOCIAL

SISTEMAS DE GESTIÓN  
SGC - MECI - SISTEDA

**FORMATO FORMULACIÓN DEL PLAN DE ACCIÓN**  
RELACIÓN DE LOS PROYECTOS DE COMPETENCIA DE LA DEPENDENCIA FRENTE AL PLAN DE DESARROLLO  
**CUADRO 1F**

MEDE01.03.18.P03.F01

VERSIÓN

2

FECHA  
APROBACIÓN

25/jun/2012

**DEPENDENCIA:**

MUNICIPIO DE SANTIAGO DE CALI


**Fecha de reporte:**


31/01/2013

3 Vigencia:

2013

[illegible]

 ALCALDÍA DE SANTIAGO DE CALI DIRECCIONAMIENTO ESTRATEGICO PLANEACION ECONOMICA Y SOCIAL	SISTEMAS DE GESTIÓN SGC - MECI - SISTEDA  <b>FORMATO FORMULACIÓN DEL PLAN DE ACCIÓN</b> RELACIÓN DE LOS PROYECTOS DE COMPETENCIA DE LA DEPENDENCIA FRENTE AL PLAN DE DESARROLLO <b>CUADRO 1F</b>								MEDE01.03.18.P03.F01							
									VERSIÓN		2					
									FECHA APROBACIÓN		25/jun/2012					
DEPENDENCIA: MUNICIPIO DE SANTIAGO DE CALI													Fecha de reporte:	31/01/2013	Vigencia:	2013
Código dependencia	Código general	Clase	Identificación de la línea estratégica, componente, programa, indicador y proyectos de inversión	Clasificación (BP)	Código indicador plan de desarrollo	Meta del proyecto (Descripción)	Indicador del proyecto (Descripción)	Valor de la meta del proyecto	Presupuesto inicial (Pesos)	Mes / Año (Inicio)	Mes / Año (Finalización)	Dependencia responsable (Reparto administrativo)				
4143	32010010014	pr	Suministro de raciones alimenticias a niños y niñas de los niveles Transición y Primaria vinculados al Sistema Educativo Oficial en el municipio Santiago de Cali	2039938	32010010014	Suministrar Raciones Alimenticias a niños y niñas de los niveles de Transición y Primaria vinculados al Sistema Educativo Oficial en Santiago de Cali	No.de Raciones alimenticias suministradas	1,344,554	1,464,667,000	02/01/2013	31/12/2013	Secretaría de Educación - Subsecretaría de Desarrollo Pedagógico				
	32010010015	I	Pago de servicios públicos y arrendamientos de sedes educativas oficiales													
4143	32010010015	pr	Administración pago servicios públicos y arrendamiento de las Sedes Educativas Oficiales del municipio de Santiago de Cali	2040006	32010010015	Pago arrendamientos sedes Educativas -La Castilla, Centro Docente la Inmaculada de Pichindé-	No. de sedes arrendadas	2	2,212,191,553	02/01/2013	31/12/2013	Secretaría de Educación - Subsecretaría para la Dirección y Administración de los Recursos				
						Pago de Servicios Públicos para las Instituciones Educativas Oficiales Zona Urbana	No. de Sedes Educativas con servicios públicos cancelados	291								

 ALCALDÍA DE SANTIAGO DE CALI  DIRECCIONAMIENTO ESTRATEGICO PLANEACION ECONOMICA Y SOCIAL	SISTEMAS DE GESTIÓN SGC - MECI - SISTEDA  <b>FORMATO FORMULACIÓN DEL PLAN DE ACCIÓN</b> RELACIÓN DE LOS PROYECTOS DE COMPETENCIA DE LA DEPENDENCIA FRENTE AL PLAN DE DESARROLLO <b>CUADRO 1F</b>								MEDE01.03.18.P03.F01			
									VERSIÓN		2	
									FECHA APROBACIÓN		25/jun/2012	
DEPENDENCIA: MUNICIPIO DE SANTIAGO DE CALI								Fecha de reporte:		31/01/2013	Vigencia:	2013
Código dependencia	Código general	Clase	Identificación de la línea estratégica, componente, programa, indicador y proyectos de inversión	Clasificación (BP)	Código indicador plan de desarrollo	Meta del proyecto (Descripción)	Indicador del proyecto (Descripción)	Valor de la meta del proyecto	Presupuesto inicial (Pesos)	Mes / Año (Inicio)	Mes / Año (Finalización)	Dependencia responsable (Reparto administrativo)
						Pago de Servicios Públicos para las Instituciones Educativas Oficiales Zona Rural	No. de Sedes Educativas con servicios públicos cancelados	48				
	3212	P	Tecnología Digital en el Aula									
	32010020001	I	Computadores para uso en el aula (por fuera de la sala de sistemas) de los estudiantes de las instituciones educativas oficiales.									
4143	32010020001	pr	Dotación de computadores para uso en el aula en las Instituciones Educativas Oficiales del municipio Santiago de Cali	2039987	32010020001	Dotar con computadores a 41 Instituciones Educativas Oficiales	No.de computadores	15,759	5,515,750,758	02/01/2013	31/12/2013	Secretaría de Educación - Subsecretaría para la Dirección y Administración de los Recursos
	32010020002	I	Computadores de las instituciones educativas oficiales en las salas de sistemas con licenciamiento de software									
				2039970A		Dotar con Impresora la Sede Educativa La Inmaculada -Bataclán-	Impresora entregada	1				



ALCALDÍA DE  
SANTIAGO DE CALI

DIRECCIONAMIENTO ESTRATEGICO  
PLANEACION ECONOMICA Y SOCIAL

SISTEMAS DE GESTIÓN  
SGC - MECI - SISTEDA

**FORMATO FORMULACIÓN DEL PLAN DE ACCIÓN**  
RELACIÓN DE LOS PROYECTOS DE COMPETENCIA DE LA DEPENDENCIA FRENTE AL PLAN DE DESARROLLO  
**CUADRO 1F**

MEDE01.03.18.P03.F01

VERSIÓN

2

FECHA  
APROBACIÓN

25/jun/2012

**DEPENDENCIA:**

MUNICIPIO DE SANTIAGO DE CALI


**Fecha de reporte:**


31/01/2013

**3 Vigencia:**

2013

[illegible]

<div><p>ALCALDÍA DE SANTIAGO DE CALI</p><p>DIRECCIONAMIENTO ESTRATEGICO PLANEACION ECONOMICA Y SOCIAL</p></div>			<div>SISTEMAS DE GESTIÓN SGC - MECI - SISTEDA</div> <div>FORMATO FORMULACIÓN DEL PLAN DE ACCIÓN</div> <div>RELACIÓN DE LOS PROYECTOS DE COMPETENCIA DE LA DEPENDENCIA FRENTE AL PLAN DE DESARROLLO</div> <div>CUADRO 1F</div>							MEDE01.03.18.P03.F01			
										VERSIÓN		2	
										FECHA APROBACIÓN		25/jun/2012	
DEPENDENCIA: MUNICIPIO DE SANTIAGO DE CALI							Fecha de reporte:		31/01/2013	Vigencia:	2013		
Código dependencia	Código general	Clase	Identificación de la línea estratégica, componente, programa, indicador y proyectos de inversión	Clasificación (BP)	Código indicador plan de desarrollo	Meta del proyecto (Descripción)	Indicador del proyecto (Descripción)	Valor de la meta del proyecto	Presupuesto inicial (Pesos)	Mes / Año (Inicio)	Mes / Año (Finalización)	Dependencia responsable (Reparto administrativo)	
						Realizar encuentros pedagógicos para líderes MTICS de los establecimientos Educativos Oficiales de Santiago de Cali	No.de Líderes participando en encuentros	100					
						Realizar Diplomado de fortalecimiento en Uso y Apropriación de Software libre, para los Gestores MTICS	No. de Docentes formados en el Uso y Apropriación de Software Libre	100					

 ALCALDÍA DE SANTIAGO DE CALI  DIRECCIONAMIENTO ESTRATEGICO PLANEACION ECONOMICA Y SOCIAL	SISTEMAS DE GESTIÓN SGC - MECI - SISTEDA  <b>FORMATO FORMULACIÓN DEL PLAN DE ACCIÓN</b> RELACIÓN DE LOS PROYECTOS DE COMPETENCIA DE LA DEPENDENCIA FRENTE AL PLAN DE DESARROLLO <b>CUADRO 1F</b>								MEDE01.03.18.P03.F01			
									VERSIÓN		2	
									FECHA APROBACIÓN		25/jun/2012	
DEPENDENCIA: MUNICIPIO DE SANTIAGO DE CALI								Fecha de reporte:		31/01/2013	Vigencia:	2013
Código dependencia	Código general	Clase	Identificación de la línea estratégica, componente, programa, indicador y proyectos de inversión	Clasificación (BP)	Código indicador plan de desarrollo	Meta del proyecto (Descripción)	Indicador del proyecto (Descripción)	Valor de la meta del proyecto	Presupuesto inicial (Pesos)	Mes / Año (Inicio)	Mes / Año (Finalización)	Dependencia responsable (Reparto administrativo)
4143	32010020003	pr	Capacitación de las TIC en las Instituciones Educativas Oficiales en el municipio de Santiago de Cali	2040002	32010020003	Realizar Curso de Formación en creación, Producción y Gestión de Emisoras Radiales Escolares Virtuales, para Líderes MTICS, que fortalezcan la vinculación de las Comunidades Educativas a las IE Oficiales de Santiago de Cali	No. de Personas pertenecientes a Colectivos o Comités de Comunicaciones Formados	40	119,416,004	02/01/2013	31/12/2013	Secretaría de Educación - Subsecretaría de Desarrollo Pedagógico
	32010020004	I	Adecuación de salas de sistemas en instituciones educativas									
	3213	P	Excelencia en el Aula, Calidad para Todos									
	32010030001	I	Convenios y alianzas establecidos con instituciones de educación superior (Instituto Popular de Cultura, Escuela Nacional del Deporte, Instituto Antonio José Camacho, INTENALCO, entre otros) de formación para el trabajo y el desarrollo humano, y el SENA para la articulación de la educación media									
				06-034692A	32010030001	A diciembre 31 se adecuará el IPC	Número de espacios intervenidos	1				



ALCALDÍA DE  
SANTIAGO DE CALI

DIRECCIONAMIENTO ESTRATEGICO  
PLANEACION ECONOMICA Y SOCIAL

SISTEMAS DE GESTIÓN  
SGC - MECI - SISTEDA

**FORMATO FORMULACIÓN DEL PLAN DE ACCIÓN**  
RELACIÓN DE LOS PROYECTOS DE COMPETENCIA DE LA DEPENDENCIA FRENTE AL PLAN DE DESARROLLO  
**CUADRO 1F**

MEDE01.03.18.P03.F01

VERSIÓN

2

FECHA  
APROBACIÓN

25/jun/2012

**DEPENDENCIA:**

MUNICIPIO DE SANTIAGO DE CALI


**Fecha de reporte:**


31/01/2013


3 Vigencia:


2013


[illegible]


<div><p>ALCALDÍA DE SANTIAGO DE CALI</p><p>DIRECCIONAMIENTO ESTRATÉGICO PLANEACIÓN ECONÓMICA Y SOCIAL</p></div>			<div>SISTEMAS DE GESTIÓN SGC - MECI - SISTEDA</div> <div>FORMATO FORMULACIÓN DEL PLAN DE ACCIÓN</div> <div>RELACIÓN DE LOS PROYECTOS DE COMPETENCIA DE LA DEPENDENCIA FRENTE AL PLAN DE DESARROLLO</div> <div>CUADRO 1F</div>							MEDE01.03.18.P03.F01			
										VERSIÓN		2	
										FECHA APROBACIÓN		25/jun/2012	
DEPENDENCIA: MUNICIPIO DE SANTIAGO DE CALI							Fecha de reporte:		31/01/2013	Vigencia:	2013		
Código dependencia	Código general	Clase	Identificación de la línea estratégica, componente, programa, indicador y proyectos de inversión	Clasificación (BP)	Código indicador plan de desarrollo	Meta del proyecto (Descripción)	Indicador del proyecto (Descripción)	Valor de la meta del proyecto	Presupuesto inicial (Pesos)	Mes / Año (Inicio)	Mes / Año (Finalización)	Dependencia responsable (Reparto administrativo)	
				2039911A		Continuar apoyando la ejecución del Proyecto de Educación para la Sexualidad y Construcción de Ciudadanía, para articular sus acciones al plan de estudios y generar estrategias que movilicen en diversos escenarios educativos dicho Proyecto	No.de acompañamientos realizados	10					


<div></div> <div>ALCALDÍA DE SANTIAGO DE CALI</div> <div>DIRECCIONAMIENTO ESTRATEGICO PLANEACION ECONOMICA Y SOCIAL</div>			<div>SISTEMAS DE GESTIÓN SGC - MECI - SISTEDA</div> <div>FORMATO FORMULACIÓN DEL PLAN DE ACCIÓN</div> <div>RELACIÓN DE LOS PROYECTOS DE COMPETENCIA DE LA DEPENDENCIA FRENTE AL PLAN DE DESARROLLO</div> <div>CUADRO 1F</div>							MEDE01.03.18.P03.F01				
										VERSIÓN		2		
										FECHA APROBACIÓN		25/jun/2012		
DEPENDENCIA: MUNICIPIO DE SANTIAGO DE CALI											Fecha de reporte:	31/01/2013	Vigencia:	2013
Código dependencia	Código general	Clase	Identificación de la línea estratégica, componente, programa, indicador y proyectos de inversión	Clasificación (BP)	Código indicador plan de desarrollo	Meta del proyecto (Descripción)	Indicador del proyecto (Descripción)	Valor de la meta del proyecto	Presupuesto inicial (Pesos)	Mes / Año (Inicio)	Mes / Año (Finalización)	Dependencia responsable (Reparto administrativo)		
4143	32010030003	pr	Mejoramiento de la convivencia de hábitos saludables en las Instituciones Educativas Oficiales del municipio Santiago de Cali	2039911B	32010030003	Acompañar pedagógicamente el diseño y ejecución de estrategias orientadas a la prevención de los consumos de sustancias psicoactivas, que afecten el proyecto de vida de los y las estudiantes y el entorno comunitario	No. de acompañamientos realizados	1	41,368,131	02/01/2013	31/12/2013	Secretaría de Educación - Subsecretaría de Desarrollo Pedagógico		
				2039911C		Fortalecer desde los Comités de Convivencia o mesas de trabajo, la articulación de estrategias pedagógicas transversales internamente y con iniciativas intersectoriales	No. de fortalecimientos realizados	6						

 ALCALDÍA DE SANTIAGO DE CALI DIRECCIONAMIENTO ESTRATEGICO PLANEACION ECONOMICA Y SOCIAL			<div>SISTEMAS DE GESTIÓN SGC - MECI - SISTEDA</div> <div>FORMATO FORMULACIÓN DEL PLAN DE ACCIÓN</div> <div>RELACIÓN DE LOS PROYECTOS DE COMPETENCIA DE LA DEPENDENCIA FRENTE AL PLAN DE DESARROLLO</div> <div>CUADRO 1F</div>							MEDE01.03.18.P03.F01		
										VERSIÓN	2	
										FECHA APROBACIÓN	25/jun/2012	
DEPENDENCIA: MUNICIPIO DE SANTIAGO DE CALI									Fecha de reporte:	31/01/2013	Vigencia:	2013
Código dependencia	Código general	Clase	Identificación de la línea estratégica, componente, programa, indicador y proyectos de inversión	Clasificación (BP)	Código indicador plan de desarrollo	Meta del proyecto (Descripción)	Indicador del proyecto (Descripción)	Valor de la meta del proyecto	Presupuesto inicial (Pesos)	Mes / Año (Inicio)	Mes / Año (Finalización)	Dependencia responsable (Reparto administrativo)
4143	32010030003	pr	Fortalecimiento de la convivencia escolar y construcción ciudadana en el municipio de Santiago de Cali	2039993	32010030003	Acompañamiento a las IE Oficiales en la incorporación de iniciativas pedagógicas que fomenten la convivencia escolar	No. de Docentes y Estudiantes Asesorados	100 Docentes/150 Estudiantes	275,787,538	02/01/2013	31/12/2013	Secretaría de Educación - Subsecretaría de Desarrollo Pedagógico
	32010030004	I	Sistema de evaluación de la calidad educativa de las Instituciones Educativas implementado									
4143	32010030004	pr	Mejoramiento de la Calidad Educativa en el municipio Santiago de Cali	2039897A	32010030004	Fortalecers competencia de Docentes y Estudiantiles	No. de Instituciones beneficiadas	91	1,685,337,644	02/01/2013	31/12/2013	Secretaría de Educación - Subsecretaría de Desarrollo Pedagógico
				2039897B		Fortalecer la Gestión Administrativa	No. de Instituciones beneficiadas	91				
				2039897C		Mejorar la Eficiencia a partir del Control y la partipitación	No. de Directivos docentes beneficiados	100				
				2039897D		Implementar el proceso D01. Gestión de la Evaluación del Servicio Educativo	Sistema de Evaluación de la Calidad implementado	91				

<div><div>ALCALDÍA DE SANTIAGO DE CALI</div><div>DIRECCIONAMIENTO ESTRATEGICO PLANEACION ECONOMICA Y SOCIAL</div></div>	SISTEMAS DE GESTIÓN SGC - MECI - SISTEDA  <b>FORMATO FORMULACIÓN DEL PLAN DE ACCIÓN</b> RELACIÓN DE LOS PROYECTOS DE COMPETENCIA DE LA DEPENDENCIA FRENTE AL PLAN DE DESARROLLO <b>CUADRO 1F</b>								MEDE01.03.18.P03.F01			
									VERSIÓN		2	
									FECHA APROBACIÓN		25/jun/2012	
DEPENDENCIA: MUNICIPIO DE SANTIAGO DE CALI								Fecha de reporte:	31/01/2013	Vigencia:	2013	
Código dependencia	Código general	Clase	Identificación de la línea estratégica, componente, programa, indicador y proyectos de inversión	Clasificación (BP)	Código indicador plan de desarrollo	Meta del proyecto (Descripción)	Indicador del proyecto (Descripción)	Valor de la meta del proyecto	Presupuesto inicial (Pesos)	Mes / Año (Inicio)	Mes / Año (Finalización)	Dependencia responsable (Reparto administrativo)
				2039897E		Promover la vinculación de los niños y niñas al Sistema Educativo Oficial	No. de Pautas publicitarias en medios	75				
				2039897F		Producir materiales que promuevan el acceso al Sistema Educativo Oficial	No. de materiales impresos	6,000				
				2039897G		Fortalecer el compenente artistico	No. de Instituciones Beneficiadas	14				
	32010030005	I	Sistema de monitoreo y evaluación de la educación municipal implementado									
						Desarrollar el monitoreo de eventos de violencia en las IE Oficiales	No. de IE oficiales con monitoreo	91				
						Realizar la Impresión del Anuario Educativo	No. de anuarios impresos	148				

<div></div> <div>ALCALDÍA DE SANTIAGO DE CALI</div> <div>DIRECCIONAMIENTO ESTRATEGICO PLANEACION ECONOMICA Y SOCIAL</div>			<div>SISTEMAS DE GESTIÓN SGC - MECI - SISTEDA</div> <div>FORMATO FORMULACIÓN DEL PLAN DE ACCIÓN</div> <div>RELACIÓN DE LOS PROYECTOS DE COMPETENCIA DE LA DEPENDENCIA FRENTE AL PLAN DE DESARROLLO</div> <div>CUADRO 1F</div>							MEDE01.03.18.P03.F01				
										VERSIÓN		2		
										FECHA APROBACIÓN		25/jun/2012		
DEPENDENCIA: MUNICIPIO DE SANTIAGO DE CALI											Fecha de reporte:	31/01/2013	Vigencia:	2013
Código dependencia	Código general	Clase	Identificación de la línea estratégica, componente, programa, indicador y proyectos de inversión	Clasificación (BP)	Código indicador plan de desarrollo	Meta del proyecto (Descripción)	Indicador del proyecto (Descripción)	Valor de la meta del proyecto	Presupuesto inicial (Pesos)	Mes / Año (Inicio)	Mes / Año (Finalización)	Dependencia responsable (Reparto administrativo)		
4143	32010030005	pr	Fortalecimiento de la Gestión de la Secretaría de Educación Municipal de Santiago de Cali	2040005	32010030005	Realizar la impresión de los Compendios Educativos por Comuna	No. de compendios impresos	2,760	74,462,635	02/01/2013	31/12/2013	Secretaría de Educación - Subsecretaría de Desarrollo Pedagógico		
						Realizar la Impresión de los resultados de Investigaciones	No.de publicaciones impresas	80						
						Realizar la Impresión del Documento sobre el monitoreo de Eventos de Violencia Escolar	No. de Impresiones realizadas	100						
						Realizar visitas de seguimiento, monitoreo y evaluación de la Asistencia Técnica, desarrollada por los Funcionarios del Nivel Central de la Secretaría de Educación Municipal en las IE Oficiales	No. de IE Oficiales con Seguimiento, Monitoreo y Evaluación	91						

 ALCALDÍA DE SANTIAGO DE CALI DIRECCIONAMIENTO ESTRATEGICO PLANEACION ECONOMICA Y SOCIAL	SISTEMAS DE GESTIÓN SGC - MECI - SISTEDA  <b>FORMATO FORMULACIÓN DEL PLAN DE ACCIÓN</b> RELACIÓN DE LOS PROYECTOS DE COMPETENCIA DE LA DEPENDENCIA FRENTE AL PLAN DE DESARROLLO <b>CUADRO 1F</b>								MEDE01.03.18.P03.F01			
									VERSIÓN		2	
									FECHA APROBACIÓN		25/jun/2012	
DEPENDENCIA: MUNICIPIO DE SANTIAGO DE CALI								Fecha de reporte:		31/01/2013	Vigencia:	2013
Código dependencia	Código general	Clase	Identificación de la línea estratégica, componente, programa, indicador y proyectos de inversión	Clasificación (BP)	Código indicador plan de desarrollo	Meta del proyecto (Descripción)	Indicador del proyecto (Descripción)	Valor de la meta del proyecto	Presupuesto inicial (Pesos)	Mes / Año (Inicio)	Mes / Año (Finalización)	Dependencia responsable (Reparto administrativo)
	32010030006	I	Alianzas y/o convenios establecidos para la formación de docentes de las Instituciones Educativas Oficiales en programas de postgrado									
	32010030007	I	Alianzas público – privadas para la promoción de la educación técnica, tecnológica y/o superior en el Distrito de Aguablanca									
4143	32010030007	pr	Mejoramiento de la Educación y la Articulación con la Educación Superior, El Trabajo, El Desarrollo Humano y el Emprendimiento	2039997	32010030007	Vincular a Estudiantes de grado 10 a la Educación Superior para su titulación como, Bachilleres y Técnicos Profesionales.	No. de Estudiantes dela Educación Media vinculados a la Educación Superior	100	110,315,015	02/01/2013	31/12/2013	Secretaría de Educación - Subsecretaría de Desarrollo Pedagógico
	32010030008	I	Instituciones Educativas Oficiales con reformulación de PEI									
	3214	P	Leer es una nota									
	32010040001	I	Formulación e implementación de una política pública de lectura y bibliotecas									
	32010040002	I	Plan de lectura y escritura ajustado									
	32010040003	I	Personas beneficiadas por los programas de fomento a la lectura y la escritura a través de la red de bibliotecas públicas comunitarias, centros culturales y espacios no convencionales									
				06-034697A	32010040003	A diciembre 31 se establecerán 2 alianzas estratégicas	Número de alianzas estratégicas	2				

 ALCALDÍA DE SANTIAGO DE CALI DIRECCIONAMIENTO ESTRATEGICO PLANEACION ECONOMICA Y SOCIAL	SISTEMAS DE GESTIÓN SGC - MECI - SISTEDA  <b>FORMATO FORMULACIÓN DEL PLAN DE ACCIÓN</b> RELACIÓN DE LOS PROYECTOS DE COMPETENCIA DE LA DEPENDENCIA FRENTE AL PLAN DE DESARROLLO <b>CUADRO 1F</b>								MEDE01.03.18.P03.F01			
									VERSIÓN		2	
									FECHA APROBACIÓN		25/jun/2012	
DEPENDENCIA: MUNICIPIO DE SANTIAGO DE CALI									Fecha de reporte:	31/01/2013	Vigencia:	2013
Código dependencia	Código general	Clase	Identificación de la línea estratégica, componente, programa, indicador y proyectos de inversión	Clasificación (BP)	Código indicador plan de desarrollo	Meta del proyecto (Descripción)	Indicador del proyecto (Descripción)	Valor de la meta del proyecto	Presupuesto inicial (Pesos)	Mes / Año (Inicio)	Mes / Año (Finalización)	Dependencia responsable (Reparto administrativo)
4148	32010040003	pr	Mejoramiento de la lectura escritura y lenguajes expresivos de la red de bibliotecas publicas de Santiago de Cali	06-034697B	32010040003	A diciembre 31 El 60 % de las bibliotecas cuentan con un proyecto de lectura, escritura y lenguajes expresivos.	Número de bibliotecas con programas de fomento a la lectura y la escritura	36	2,804,143,000	02/01/2013	31/12/2013	Secretaría de Cultura y Turismo
				06-034697C	32010040003	A diciembre 31 de 2013 se atenderán 600.000 personas	Número de personas beneficiadas por los programas de fomento a la lectura y la escritura	600,000				
4148	32010040003	pr	Fortalecimiento de la biblioteca patrimonial municipal del centenario de Santiago de Cali	06-034702A	32010040003	A diciembre 31 de 2013 se atenderán 10.000 personas	Número de personas atendidas	10,000	180,000,000	02/01/2013	31/12/2013	Secretaría de Cultura y Turismo
4148	32010040003	pr	Mejoramiento de las dotaciones bibliotecarias para la red de bibliotecas publicas comunitarias de Santiago de Cali	06-034710A	32010040003	A diciembre 31 se dotará la RBPC con 3.800 títulos.	Número de bibliotecas dotadas	36	300,000,000	02/01/2013	31/12/2013	Secretaría de Cultura y Turismo
				06-034710B	32010040003	A diciembre 31 se renovará el mobiliario de 36 Bibliotecas	Número de bibliotecas dotadas	36				
	32010040004	I	Niñas y niños en edad escolar beneficiada por los programas de fomento a la lectura y la escritura a través de la red de bibliotecas									
	322	C	Cali Vital									



ALCALDÍA DE  
SANTIAGO DE CALI

DIRECCIONAMIENTO ESTRATEGICO  
PLANEACION ECONOMICA Y SOCIAL

SISTEMAS DE GESTIÓN  
SGC - MECI - SISTEDA

**FORMATO FORMULACIÓN DEL PLAN DE ACCIÓN**  
RELACIÓN DE LOS PROYECTOS DE COMPETENCIA DE LA DEPENDENCIA FRENTE AL PLAN DE DESARROLLO  
**CUADRO 1F**

MEDE01.03.18.P03.F01

VERSIÓN

2

FECHA  
APROBACIÓN

25/jun/2012

**DEPENDENCIA:**

MUNICIPIO DE SANTIAGO DE CALI


**Fecha de reporte:**

31/01/2013

3 | Vigencia:

2013

[illegible]

 ALCALDÍA DE SANTIAGO DE CALI DIRECCIONAMIENTO ESTRATEGICO PLANEACION ECONOMICA Y SOCIAL	SISTEMAS DE GESTIÓN SGC - MECI - SISTEDA  <b>FORMATO FORMULACIÓN DEL PLAN DE ACCIÓN</b> RELACIÓN DE LOS PROYECTOS DE COMPETENCIA DE LA DEPENDENCIA FRENTE AL PLAN DE DESARROLLO <b>CUADRO 1F</b>								MEDE01.03.18.P03.F01							
									VERSIÓN		2					
									FECHA APROBACIÓN		25/jun/2012					
DEPENDENCIA: MUNICIPIO DE SANTIAGO DE CALI													Fecha de reporte:	31/01/2013	Vigencia:	2013
Código dependencia	Código general	Clase	Identificación de la línea estratégica, componente, programa, indicador y proyectos de inversión	Clasificación (BP)	Código indicador plan de desarrollo	Meta del proyecto (Descripción)	Indicador del proyecto (Descripción)	Valor de la meta del proyecto	Presupuesto inicial (Pesos)	Mes / Año (Inicio)	Mes / Año (Finalización)	Dependencia responsable (Reparto administrativo)				
4145	32020010004	pr	FORTALECIMIENTO AL ACCESO AL SGSSS DE LA POBLACION DEL MUNICIPIO DE SANTIAGO DE CALI	1041787A	32020010004	Actualizaciones y depuraciones de la base de datos	No de Actualizaciones y depuraciones de la base de datos realizadas	6	409,882,404,847	01/01/2013	31/12/2013	Secretaría de Salud Pública Municipal - Grupo de Aseguramiento				
				1041787B		Guías de liquidación de afiliados verificadas	No de Guías de liquidación de afiliados verificadas	12								
				1041787C		Asistencia jurídica realizadas	No de Asistencia jurídica realizadas	4								
				1041787D		Informes de auditoria	No de Informes de auditoria realizados	6								
	32020010005	I	Población pobre no asegurada atendida en la baja complejidad													
4145	32020010005	pr	FORTALECIMIENTO EN EL ACCESO Y EN LA PRESTACION DE LOS SERVICIOS DE SALUD CON CALIDAD DE POBLACION POBRE NO	1041788A	32020010005	Atención de Ancianos en Albergue	No de Ancianos con atención en Albergue	160	18,571,490,766	01/01/2013	31/12/2013	Secretaría de Salud Pública Municipal - Grupo de				
				1041788B		Supervisiones realizadas a los Contratos suscritos con las ESE	Numero de supervisiones realizadas	4								



ALCALDÍA DE  
SANTIAGO DE CALI

DIRECCIONAMIENTO ESTRATEGICO  
PLANEACION ECONOMICA Y SOCIAL

SISTEMAS DE GESTIÓN  
SGC - MECI - SISTEDA

**FORMATO FORMULACIÓN DEL PLAN DE ACCIÓN**  
RELACIÓN DE LOS PROYECTOS DE COMPETENCIA DE LA DEPENDENCIA FRENTE AL PLAN DE DESARROLLO  
**CUADRO 1F**

MEDE01.03.18.P03.F01

VERSIÓN

2

FECHA  
APROBACIÓN

25/jun/2012

[illegible]



ALCALDÍA DE  
SANTIAGO DE CALI

DIRECCIONAMIENTO ESTRATEGICO  
PLANEACION ECONOMICA Y SOCIAL

SISTEMAS DE GESTIÓN  
SGC - MECI - SISTEDA

**FORMATO FORMULACIÓN DEL PLAN DE ACCIÓN**  
RELACIÓN DE LOS PROYECTOS DE COMPETENCIA DE LA DEPENDENCIA FRENTE AL PLAN DE DESARROLLO  
**CUADRO 1F**

MEDE01.03.18.P03.F01

VERSIÓN

2

FECHA  
APROBACIÓN

25/jun/2012

**DEPENDENCIA:**

MUNICIPIO DE SANTIAGO DE CALI


**Fecha de reporte:**


31/01/2013

3 Vigencia:

2013

[illegible]

 <div>ALCALDÍA DE SANTIAGO DE CALI</div> DIRECCIONAMIENTO ESTRATEGICO PLANEACION ECONOMICA Y SOCIAL			<div>SISTEMAS DE GESTIÓN SGC - MECI - SISTEDA</div> <div>FORMATO FORMULACIÓN DEL PLAN DE ACCIÓN</div> RELACIÓN DE LOS PROYECTOS DE COMPETENCIA DE LA DEPENDENCIA FRENTE AL PLAN DE DESARROLLO CUADRO 1F							MEDE01.03.18.P03.F01		
										VERSIÓN	2	
										FECHA APROBACIÓN	25/jun/2012	
DEPENDENCIA: MUNICIPIO DE SANTIAGO DE CALI									Fecha de reporte:	31/01/2013	Vigencia:	2013
Código dependencia	Código general	Clase	Identificación de la línea estratégica, componente, programa, indicador y proyectos de inversión	Clasificación (BP)	Código indicador plan de desarrollo	Meta del proyecto (Descripción)	Indicador del proyecto (Descripción)	Valor de la meta del proyecto	Presupuesto inicial (Pesos)	Mes / Año (Inicio)	Mes / Año (Finalización)	Dependencia responsable (Reparto administrativo)
4145	32020020004	pr	ASISTENCIA TECNICA EN LA IMPLEMENTACION DE LA ESTRATEGIA ALTO A LA TUBERCULOSIS EN SU COMPONENTE DE CONTROL DE LA FARMACORRESISTENCIA Y LA COINFECCION TB/VIH EN EL MUNICIPIO DE CALI	1041812A	32020020004	IPS del municipio capacitadas en la implementación de actividades diagnosticas de coinfección TB/VIH y farmacorresistencia	No de IPS del municipio capacitadas en la implementación de actividades diagnosticas de coinfección TB/VIH y farmacorresistencia	180	27,410,983	01/02/2013	31/12/2013	Secretaría de Salud Pública Municipal - Grupo de Salud Pública
				1041812B		Registros de monitoreos realizados en IPS públicas y privadas respecto al implementación de estrategias de detección.	Registros de monitoreos realizados en IPS públicas y privadas respecto al implementación de estrategias de detección.	Inferior a cuatro semanas				
	32020020005	I	Pacientes inmunosuprimidos (VIH, diabetes, etc.) con prueba cutánea de tuberculina PPD									
4145	32020020005	pr	PREVENCIÓN DE LA TUBERCULOSIS EN LA POBLACIÓN DE MAYOR RIESGO	1041810A	32020020005	IPS con asistencia técnica en la aplicación y lectura de la prueba cutánea de tuberculina	No de IPS con asistencia técnica en la aplicación y lectura de la prueba cutánea de tuberculina	50	45.780.134	01/02/2013	31/12/2013	Secretaría de Salud Pública Municipal -

<div> ALCALDÍA DE SANTIAGO DE CALI DIRECCIONAMIENTO ESTRATEGICO PLANEACION ECONOMICA Y SOCIAL</div>			SISTEMAS DE GESTIÓN SGC - MECI - SISTEDA  <b>FORMATO FORMULACIÓN DEL PLAN DE ACCIÓN</b> RELACIÓN DE LOS PROYECTOS DE COMPETENCIA DE LA DEPENDENCIA FRENTE AL PLAN DE DESARROLLO <b>CUADRO 1F</b>							MEDE01.03.18.P03.F01				
										VERSIÓN		2		
										FECHA APROBACIÓN		25/jun/2012		
DEPENDENCIA: MUNICIPIO DE SANTIAGO DE CALI											Fecha de reporte:	31/01/2013	Vigencia:	2013
Código dependencia	Código general	Clase	Identificación de la línea estratégica, componente, programa, indicador y proyectos de inversión	Clasificación (BP)	Código indicador plan de desarrollo	Meta del proyecto (Descripción)	Indicador del proyecto (Descripción)	Valor de la meta del proyecto	Presupuesto inicial (Pesos)	Mes / Año (Inicio)	Mes / Año (Finalización)	Dependencia responsable (Reparto administrativo)		
	32020020006	pr	EN EL MUNICIPIO DE CALI. A	1041810B	32020020006	pacientes detectados con seguimiento a la detección, diagnostico y tratamiento	% de pacientes detectados con seguimiento a la detección, diagnostico y tratamiento	100	45,700,104	01/02/2013	31/12/2013	Grupo de Salud Pública		
	32020020006	I	Peticiones, quejas y reclamos con gestión efectiva por limitación en el acceso a los servicios de salud en la red pública de salud de Santiago de Cali											
4145	32020020006	pr	FORTALECIMIENTO DE LA GESTION DEL SAC ANTE LA RED PUBLICA EN SANTIAGO DE CALI	1041790A	32020020006	PQR direccionados antes de 10 días hábiles	% de PQR direccionados antes de 10 días hábiles	100%	141,917,096	01/02/2013	31/12/2013	Secretaría de Salud Pública Municipal - SAC		
				1041790B		capacitaciones mensuales realizadas a los usuarios del SAC en deberes y derechos	No de capacitaciones mensuales realizadas a los usuarios del SAC en deberes y derechos	4						
				1041790C		informe semestral entregado a los gerentes de las ESE y divulgado ante los medios de comunicación de gestión de resultados de PQR.	No de informes entregados a los gerentes de las ESE y divulgado ante los medios de comunicación de gestión de resultados de PQR.	1						



ALCALDÍA DE  
SANTIAGO DE CALI

DIRECCIONAMIENTO ESTRATEGICO  
PLANEACION ECONOMICA Y SOCIAL

SISTEMAS DE GESTIÓN  
SGC - MECI - SISTEDA

**FORMATO FORMULACIÓN DEL PLAN DE ACCIÓN**  
RELACIÓN DE LOS PROYECTOS DE COMPETENCIA DE LA DEPENDENCIA FRENTE AL PLAN DE DESARROLLO  
**CUADRO 1F**

MEDE01.03.18.P03.F01

VERSIÓN

2

FECHA  
APROBACIÓN

25/jun/2012

**DEPENDENCIA:**

MUNICIPIO DE SANTIAGO DE CALI


**Fecha de reporte:**

31/01/2013

3 Vigencia:

2013

[illegible]

 ALCALDÍA DE SANTIAGO DE CALI DIRECCIONAMIENTO ESTRATEGICO PLANEACION ECONOMICA Y SOCIAL	SISTEMAS DE GESTIÓN SGC - MECI - SISTEDA  <b>FORMATO FORMULACIÓN DEL PLAN DE ACCIÓN</b> RELACIÓN DE LOS PROYECTOS DE COMPETENCIA DE LA DEPENDENCIA FRENTE AL PLAN DE DESARROLLO <b>CUADRO 1F</b>								MEDE01.03.18.P03.F01							
									VERSIÓN		2					
									FECHA APROBACIÓN		25/jun/2012					
DEPENDENCIA: MUNICIPIO DE SANTIAGO DE CALI													Fecha de reporte:	31/01/2013	Vigencia:	2013
Código dependencia	Código general	Clase	Identificación de la línea estratégica, componente, programa, indicador y proyectos de inversión	Clasificación (BP)	Código indicador plan de desarrollo	Meta del proyecto (Descripción)	Indicador del proyecto (Descripción)	Valor de la meta del proyecto	Presupuesto inicial (Pesos)	Mes / Año (Inicio)	Mes / Año (Finalización)	Dependencia responsable (Reparto administrativo)				
4145	32020020008	pr	FORTALECIMIENTO DE LA ESTRATEGIA DE ATENCIÓN PRIMARIA EN SALUD EN TERRITORIOS DEL MUNICIPIO DE CALI	1041820A	32020020008	Planes formulados en cada territorio con participación comunitaria, sectorial e intersectorial	No de Planes formulados en cada territorio con participación comunitaria, sectorial e intersectorial	1	1,005,827,224	01/02/2013	31/12/2013	Secretaría de Salud Pública Municipal - Grupo de Salud Pública				
				1041820B		Grupos comunitarios y sociales de los 11 territorios capacitados para el ejercicio de exigibilidad del derecho a la salud	No de Grupos comunitarios y sociales de los 11 territorios capacitados para el ejercicio de exigibilidad del derecho a la salud	11								
				1041820C		Análisis conjunto de condiciones de salud con todos los actores en los territorios	No de Análisis conjunto de condiciones de salud con todos los actores en los territorios	1								



ALCALDÍA DE  
SANTIAGO DE CALI

DIRECCIONAMIENTO ESTRATEGICO  
PLANEACION ECONOMICA Y SOCIAL

SISTEMAS DE GESTIÓN  
SGC - MECI - SISTEDA

**FORMATO FORMULACIÓN DEL PLAN DE ACCIÓN**  
RELACIÓN DE LOS PROYECTOS DE COMPETENCIA DE LA DEPENDENCIA FRENTE AL PLAN DE DESARROLLO  
**CUADRO 1F**

MEDE01.03.18.P03.F01

VERSIÓN

2

FECHA  
APROBACIÓN

25/jun/2012

**DEPENDENCIA:**

MUNICIPIO DE SANTIAGO DE CALI

**Fecha de reporte:**


31/01/2013


**Vigencia:**


2013


[illegible]





<div><p>ALCALDÍA DE SANTIAGO DE CALI</p><p>DIRECCIONAMIENTO ESTRATEGICO PLANEACION ECONOMICA Y SOCIAL</p></div>	<div>SISTEMAS DE GESTIÓN SGC - MECI - SISTEDA</div> <div>FORMATO FORMULACIÓN DEL PLAN DE ACCIÓN</div> <div>RELACIÓN DE LOS PROYECTOS DE COMPETENCIA DE LA DEPENDENCIA FRENTE AL PLAN DE DESARROLLO</div> <div>CUADRO 1F</div>								MEDE01.03.18.P03.F01			
									VERSIÓN		2	
									FECHA APROBACIÓN		25/jun/2012	
DEPENDENCIA: MUNICIPIO DE SANTIAGO DE CALI								Fecha de reporte:	31/01/2013	Vigencia:	2013	
Código dependencia	Código general	Clase	Identificación de la línea estratégica, componente, programa, indicador y proyectos de inversión	Clasificación (BP)	Código indicador plan de desarrollo	Meta del proyecto (Descripción)	Indicador del proyecto (Descripción)	Valor de la meta del proyecto	Presupuesto inicial (Pesos)	Mes / Año (Inicio)	Mes / Año (Finalización)	Dependencia responsable (Reparto administrativo)
				1041807A		Sedes de básica primaria oficiales con proyectos escolares de promoción de la salud y prevención de la enfermedad SPA, HPV, EDUSEX	No de Proyectos escolares de promoción y prevención de SPA, HPV, EDUSEX	267				
				1041807B		IPS Y EPS con asistencia técnica, capacitación y seguimiento en cumplimiento de normas y protocolos en salud oral	Numero de instituciones de salud con cumplimiento	70				
				1041807C		Instituciones educativas, y hogares con actividades colectivas de promoción y prevención en salud oral desarrolladas	Numero de instituciones con actividades de promoción y prevención en salud oral.	365				


 ALCALDÍA DE SANTIAGO DE CALI  DIRECCIONAMIENTO ESTRATEGICO PLANEACION ECONOMICA Y SOCIAL	SISTEMAS DE GESTIÓN SGC - MECI - SISTEDA  <b>FORMATO FORMULACIÓN DEL PLAN DE ACCIÓN</b> RELACIÓN DE LOS PROYECTOS DE COMPETENCIA DE LA DEPENDENCIA FRENTE AL PLAN DE DESARROLLO <b>CUADRO 1F</b>								MEDE01.03.18.P03.F01			
									VERSIÓN		2	
									FECHA APROBACIÓN		25/jun/2012	
DEPENDENCIA: MUNICIPIO DE SANTIAGO DE CALI								Fecha de reporte:	31/01/2013	Vigencia:	2013	
Código dependencia	Código general	Clase	Identificación de la línea estratégica, componente, programa, indicador y proyectos de inversión	Clasificación (BP)	Código indicador plan de desarrollo	Meta del proyecto (Descripción)	Indicador del proyecto (Descripción)	Valor de la meta del proyecto	Presupuesto inicial (Pesos)	Mes / Año (Inicio)	Mes / Año (Finalización)	Dependencia responsable (Reparto administrativo)
				1041807D		IPS Y EPS con asistencia técnica, capacitación y seguimiento el componente comunitario, Organizacional y Clínico	Numero de instituciones de salud capacitados en la implementación del componente comunitario Organizacional y Clínico	30				
				1041807E		Actores sociales y comunitarios con asistencia técnica, capacitación y seguimiento para la aplicación de prácticas clave de salud infantil.	Numero de comunas con actores sociales comunitarios capacitados en practicas claves de salud infantil.	10				
				1041807F		IPS publicas y EPS privadas cumpliendo con protocolos y rutas de atención en cáncer de mama y cérvix	Numero de instituciones de salud cumpliendo con protocolos y rutas de atención en cáncer de mama y cérvix	46				

<div> ALCALDÍA DE SANTIAGO DE CALI DIRECCIONAMIENTO ESTRATEGICO PLANEACION ECONOMICA Y SOCIAL</div>			<div>SISTEMAS DE GESTIÓN SGC - MECI - SISTEDA</div> <div>FORMATO FORMULACIÓN DEL PLAN DE ACCIÓN</div> <div>RELACIÓN DE LOS PROYECTOS DE COMPETENCIA DE LA DEPENDENCIA FRENTE AL PLAN DE DESARROLLO</div> <div>CUADRO 1F</div>							MEDE01.03.18.P03.F01			
										VERSIÓN		2	
										FECHA APROBACIÓN		25/jun/2012	
DEPENDENCIA: MUNICIPIO DE SANTIAGO DE CALI								Fecha de reporte:	31/01/2013	Vigencia:	2013		
Código dependencia	Código general	Clase	Identificación de la línea estratégica, componente, programa, indicador y proyectos de inversión	Clasificación (BP)	Código indicador plan de desarrollo	Meta del proyecto (Descripción)	Indicador del proyecto (Descripción)	Valor de la meta del proyecto	Presupuesto inicial (Pesos)	Mes / Año (Inicio)	Mes / Año (Finalización)	Dependencia responsable (Reparto administrativo)	
4145	32020020012	pr	MEJORAMIENTO PROMOCIÓN DE LA SALUD PREVENCIÓN DE LA ENFERMEDAD MUNICIPIO DE CALI.	1041807G	32020020012	EPSC Y EPSs cumpliendo con los protocolos de interrupción voluntaria del embarazo	Numero de instituciones de salud cumpliendo con los protocolos de interrupción voluntaria del embarazo	14	2,077,709,113	01/02/2013	31/12/2013	Secretaría de Salud Pública Municipal - Grupo de Salud Pública	
				1041807H		IPS publicas y EPS privadas de servicios cumpliendo con los protocolos para VIH perinatal y sífilis gestacional y congénita	Numero de instituciones de salud cumpliendo con los protocolos para VIH perinatal y sífilis gestacional y congénita	46					
				1041807I		IPS publicas y EPSs EPSC cumpliendo con normas técnicas, guías y protocolos de atención en salud mental	No de instituciones de salud con cumplimiento.	25					

 <p>ALCALDÍA DE SANTIAGO DE CALI</p> <p>DIRECCIONAMIENTO ESTRATEGICO PLANEACION ECONOMICA Y SOCIAL</p>	<p>SISTEMAS DE GESTIÓN SGC - MECI - SISTEDA</p> <p><b>FORMATO FORMULACIÓN DEL PLAN DE ACCIÓN</b></p> <p>RELACIÓN DE LOS PROYECTOS DE COMPETENCIA DE LA DEPENDENCIA FRENTE AL PLAN DE DESARROLLO</p> <p><b>CUADRO 1F</b></p>								MEDE01.03.18.P03.F01			
									VERSIÓN		2	
									FECHA APROBACIÓN		25/jun/2012	
DEPENDENCIA: MUNICIPIO DE SANTIAGO DE CALI								Fecha de reporte:	31/01/2013	Vigencia:	2013	
Código dependencia	Código general	Clase	Identificación de la línea estratégica, componente, programa, indicador y proyectos de inversión	Clasificación (BP)	Código indicador plan de desarrollo	Meta del proyecto (Descripción)	Indicador del proyecto (Descripción)	Valor de la meta del proyecto	Presupuesto inicial (Pesos)	Mes / Año (Inicio)	Mes / Año (Finalización)	Dependencia responsable (Reparto administrativo)
				1041807J		ESE Municipales en Territorios de inclusión y oportunidad social con procesos de salud mental comunitaria	No de instituciones con procesos de salud mental comunitaria	2				
				1041807K		incrementar a 80 Unidades primarias Generadoras de Datos reportando (intento de suicidio, violencia familiar y sexual, Sistema único de indicadores de psicoactivos -SUISPA). Línea de base 2011: 68	No de unidades Generadoras de Datos reportando (intento de suicidio, violencia familiar y sexual, Sistema único de indicadores de psicoactivos -SUISPA).	80				


 ALCALDÍA DE SANTIAGO DE CALI DIRECCIONAMIENTO ESTRATEGICO PLANEACION ECONOMICA Y SOCIAL	SISTEMAS DE GESTIÓN SGC - MECI - SISTEDA  <b>FORMATO FORMULACIÓN DEL PLAN DE ACCIÓN</b> RELACIÓN DE LOS PROYECTOS DE COMPETENCIA DE LA DEPENDENCIA FRENTE AL PLAN DE DESARROLLO <b>CUADRO 1F</b>								MEDE01.03.18.P03.F01			
									VERSIÓN		2	
									FECHA APROBACIÓN		25/jun/2012	
DEPENDENCIA: MUNICIPIO DE SANTIAGO DE CALI								Fecha de reporte:	31/01/2013	Vigencia:	2013	
Código dependencia	Código general	Clase	Identificación de la línea estratégica, componente, programa, indicador y proyectos de inversión	Clasificación (BP)	Código indicador plan de desarrollo	Meta del proyecto (Descripción)	Indicador del proyecto (Descripción)	Valor de la meta del proyecto	Presupuesto inicial (Pesos)	Mes / Año (Inicio)	Mes / Año (Finalización)	Dependencia responsable (Reparto administrativo)
				1041807L		IPS publicas y EPSs EPSC cumpliendo con normas técnicas, guías y protocolos de atención Hipertensión arterial y diabetes e insuficiencia renal crónica.	No de instituciones de salud con cumplimiento de normas técnicas, guías y protocolos de atención Hipertensión arterial y diabetes e insuficiencia renal crónica..	95				
				1041807M		IPS publicas y EPSs EPSC cumpliendo con normas técnicas, guías y protocolos de atención en el componente nutricional	No de instituciones de salud con cumplimiento de normas técnicas, guías y protocolos de atención en el componente nutricional.	30				


<div><p>ALCALDÍA DE SANTIAGO DE CALI</p><p>DIRECCIONAMIENTO ESTRATEGICO PLANEACION ECONOMICA Y SOCIAL</p></div>	<div>SISTEMAS DE GESTIÓN SGC - MECI - SISTEDA</div> <div>FORMATO FORMULACIÓN DEL PLAN DE ACCIÓN</div> <div>RELACIÓN DE LOS PROYECTOS DE COMPETENCIA DE LA DEPENDENCIA FRENTE AL PLAN DE DESARROLLO</div> <div>CUADRO 1F</div>								MEDE01.03.18.P03.F01			
									VERSIÓN		2	
									FECHA APROBACIÓN		25/jun/2012	
DEPENDENCIA: MUNICIPIO DE SANTIAGO DE CALI								Fecha de reporte:	31/01/2013	Vigencia:	2013	
Código dependencia	Código general	Clase	Identificación de la línea estratégica, componente, programa, indicador y proyectos de inversión	Clasificación (BP)	Código indicador plan de desarrollo	Meta del proyecto (Descripción)	Indicador del proyecto (Descripción)	Valor de la meta del proyecto	Presupuesto inicial (Pesos)	Mes / Año (Inicio)	Mes / Año (Finalización)	Dependencia responsable (Reparto administrativo)
				1041807N		4 áreas de comunas TIO recuperadas de las (comuna 6 y 7, comuna 8, comuna 1 y 20, comuna 14, y 21) para ser zonas en vía de ser saludables	Numero áreas con cumplimiento de indicadores para ser zonas en vía de ser saludables	4				
				1041794A		Eventos de interés en salud publica notificados por el SIVIGILA Investigados y analizados.	No. eventos investigados y analizados/ total de eventos notificados por SIVIGILA	100%				
				1041794B		Eventos de interés en salud publica captados por búsqueda activa institucional, comunitaria Investigados y analizados.	% de captación de eventos de interés en salud pública por búsqueda activa institucional y comunitaria	100%				


<div><p>ALCALDÍA DE SANTIAGO DE CALI</p><p>DIRECCIONAMIENTO ESTRATEGICO PLANEACION ECONOMICA Y SOCIAL</p></div>	<div>SISTEMAS DE GESTIÓN SGC - MECI - SISTEDA</div> <div>FORMATO FORMULACIÓN DEL PLAN DE ACCIÓN</div> <div>RELACIÓN DE LOS PROYECTOS DE COMPETENCIA DE LA DEPENDENCIA FRENTE AL PLAN DE DESARROLLO</div> <div>CUADRO 1F</div>								MEDE01.03.18.P03.F01			
									VERSIÓN		2	
									FECHA APROBACIÓN		25/jun/2012	

DEPENDENCIA: MUNICIPIO DE SANTIAGO DE CALI								Fecha de reporte:	31/01/2013	Vigencia:	2013
--	--	--	--	--	--	--	--	-------------------	------------	-----------	------

Código dependencia	Código general	Clase	Identificación de la línea estratégica, componente, programa, indicador y proyectos de inversión	Clasificación (BP)	Código indicador plan de desarrollo	Meta del proyecto (Descripción)	Indicador del proyecto (Descripción)	Valor de la meta del proyecto	Presupuesto inicial (Pesos)	Mes / Año (Inicio)	Mes / Año (Finalización)	Dependencia responsable (Reparto administrativo)
4145	32020020012	pr	MEJORAMIENTO DE ACCIONES DE VIGILANCIA Y CONTROL EN SALUD PÚBLICA	1041794C	32020020012	Eventos de interés en Salud Pública concordantes con los datos del SIVIGILA investigados y analizados	No. de eventos reportados en el Sivigila / total de eventos reportados por estadísticas vitales	100%	2,134,436,974	01/02/2013	31/12/2013	Secretaría de Salud Pública Municipal - Grupo de Salud
				1041794D		Captura, digitación y consolidación de los eventos notificados de interés en salud pública	% de fichas de notificación obligatoria notificadas por las UPGD y por SIVIGILA	100%				
				1041794E		Captura, digitación y consolidación de los eventos notificados de interés en salud pública	% de fichas de notificación obligatoria notificadas por las UPGD y por SIVIGILA	100%				


<div></div> <div>ALCALDÍA DE SANTIAGO DE CALI</div> <div>DIRECCIONAMIENTO ESTRATEGICO PLANEACION ECONOMICA Y SOCIAL</div>	SISTEMAS DE GESTIÓN SGC - MECI - SISTEDA								MEDE01.03.18.P03.F01			
									VERSIÓN		2	
									FECHA APROBACIÓN		25/jun/2012	
FORMATO FORMULACIÓN DEL PLAN DE ACCIÓN												
RELACIÓN DE LOS PROYECTOS DE COMPETENCIA DE LA DEPENDENCIA FRENTE AL PLAN DE DESARROLLO												
CUADRO 1F												
DEPENDENCIA: MUNICIPIO DE SANTIAGO DE CALI								Fecha de reporte:		31/01/2013	Vigencia:	2013
Código dependencia	Código general	Clase	Identificación de la línea estratégica, componente, programa, indicador y proyectos de inversión	Clasificación (BP)	Código indicador plan de desarrollo	Meta del proyecto (Descripción)	Indicador del proyecto (Descripción)	Valor de la meta del proyecto	Presupuesto inicial (Pesos)	Mes / Año (Inicio)	Mes / Año (Finalización)	Dependencia responsable (Reparto administrativo)
				1041794F		Establecimientos que expenden productos del consumo cumplen con requisitos de calidad en el Municipio de Cali	% de establecimientos que cumplen con requisitos de calidad	80%				Pública
				1041794G		Irca Urbano sin riesgo	No de muestras tomadas que cumplen datos de calidad de agua sin riesgo (entre 0-5)	200				
				1041794H		Irca Rural en riesgo medio	No de muestras que cumplen datos de calidad en riesgo medio (entre 15-25)	80				
				1041794I		Calidad sanitaria en piscinas del Municipio	% de piscinas que cumplen con requisitos de calidad	75%				


 ALCALDÍA DE SANTIAGO DE CALI  DIRECCIONAMIENTO ESTRATEGICO PLANEACION ECONOMICA Y SOCIAL	SISTEMAS DE GESTIÓN SGC - MECI - SISTEDA  <b>FORMATO FORMULACIÓN DEL PLAN DE ACCIÓN</b> RELACIÓN DE LOS PROYECTOS DE COMPETENCIA DE LA DEPENDENCIA FRENTE AL PLAN DE DESARROLLO <b>CUADRO 1F</b>								MEDE01.03.18.P03.F01			
									VERSIÓN		2	
									FECHA APROBACIÓN		25/jun/2012	
DEPENDENCIA: MUNICIPIO DE SANTIAGO DE CALI								Fecha de reporte:	31/01/2013	Vigencia:	2013	
Código dependencia	Código general	Clase	Identificación de la línea estratégica, componente, programa, indicador y proyectos de inversión	Clasificación (BP)	Código indicador plan de desarrollo	Meta del proyecto (Descripción)	Indicador del proyecto (Descripción)	Valor de la meta del proyecto	Presupuesto inicial (Pesos)	Mes / Año (Inicio)	Mes / Año (Finalización)	Dependencia responsable (Reparto administrativo)
				1041794J		Establecimientos de comercio e institucionales con cumplimiento de PGIR en el Municipio de Cali	% de establecimientos que cumplen con PGIR	80%				
				1041794K		Establecimientos que generan residuos sólidos peligros y hospitalarios con cumplimiento de PGIRH en el Municipio de Cali	% de establecimientos que cumplen con PGIRH	60%				


<div><p>ALCALDÍA DE SANTIAGO DE CALI</p><p>DIRECCIONAMIENTO ESTRATEGICO PLANEACION ECONOMICA Y SOCIAL</p></div>	<div>SISTEMAS DE GESTIÓN SGC - MECI - SISTEDA</div> <div>FORMATO FORMULACIÓN DEL PLAN DE ACCIÓN</div> <div>RELACIÓN DE LOS PROYECTOS DE COMPETENCIA DE LA DEPENDENCIA FRENTE AL PLAN DE DESARROLLO</div> <div>CUADRO 1F</div>								MEDE01.03.18.P03.F01			
									VERSIÓN		2	
									FECHA APROBACIÓN		25/jun/2012	


DEPENDENCIA: MUNICIPIO DE SANTIAGO DE CALI								Fecha de reporte:	31/01/2013	Vigencia:	2013	
--	--	--	--	--	--	--	--	-------------------	------------	-----------	------	--


Código dependencia	Código general	Clase	Identificación de la línea estratégica, componente, programa, indicador y proyectos de inversión	Clasificación (BP)	Código indicador plan de desarrollo	Meta del proyecto (Descripción)	Indicador del proyecto (Descripción)	Valor de la meta del proyecto	Presupuesto inicial (Pesos)	Mes / Año (Inicio)	Mes / Año (Finalización)	Dependencia responsable (Reparto administrativo)
				1041808A		Realizadas acciones de inspección, vigilancia y supervisión en establecimientos comerciales e institucionales	Numero de establecimientos con seguimiento y valoración de condiciones sanitarias, ambientales y EPS privadas con asistencia técnica en el cumplimiento de normas, guías y protocolos de atención en salud.  Eventos de interés en salud pública intervenidos	9,380				
				1041808B		Capacitadas personas y grupos comunitarios en manejo adecuado de riesgos sanitarios	Numero de personas capacitadas en manejo de riesgos sanitarios	6,000				


 ALCALDÍA DE SANTIAGO DE CALI DIRECCIONAMIENTO ESTRATEGICO PLANEACION ECONOMICA Y SOCIAL	SISTEMAS DE GESTIÓN SGC - MECI - SISTEDA  <b>FORMATO FORMULACIÓN DEL PLAN DE ACCIÓN</b> RELACIÓN DE LOS PROYECTOS DE COMPETENCIA DE LA DEPENDENCIA FRENTE AL PLAN DE DESARROLLO <b>CUADRO 1F</b>								MEDE01.03.18.P03.F01							
									VERSIÓN		2					
									FECHA APROBACIÓN		25/jun/2012					
DEPENDENCIA: MUNICIPIO DE SANTIAGO DE CALI													Fecha de reporte:	31/01/2013	Vigencia:	2013
Código dependencia	Código general	Clase	Identificación de la línea estratégica, componente, programa, indicador y proyectos de inversión	Clasificación (BP)	Código indicador plan de desarrollo	Meta del proyecto (Descripción)	Indicador del proyecto (Descripción)	Valor de la meta del proyecto	Presupuesto inicial (Pesos)	Mes / Año (Inicio)	Mes / Año (Finalización)	Dependencia responsable (Reparto administrativo)				
4145	32020020012	pr	ADMINISTRACIÓN PAGO SALARIOS FUNCIONARIOS SALUD PÚBLICA Y EPIDEMIOLOGIA	1041808C	32020020012	IPS con supervisión y evaluación del cumplimiento de guías, normas y protocolos de atención en salud.	IPS publicas y EPS privadas con asistencia técnica en el cumplimiento de normas, guías y protocolos de atención en salud	65%	6,646,569,494	01/01/2013	31/12/2013	Secretaría de Salud Pública Municipal - Grupo de Salud Pública				
				1041808D		Asistencia técnica realizada a las diferentes entidades que lo requieran	Numero de asistencia técnicas realizadas	400								
				1041808E		Coordinadas acciones de intervención con actores del sector salud y de otros sectores en espacios de concertación específicos	Numero de actores con los cuales se concertan actividades	30								


<div><p>ALCALDÍA DE SANTIAGO DE CALI</p><p>DIRECCIONAMIENTO ESTRATEGICO PLANEACION ECONOMICA Y SOCIAL</p></div>			<div>SISTEMAS DE GESTIÓN SGC - MECI - SISTEDA</div> <div>FORMATO FORMULACIÓN DEL PLAN DE ACCIÓN</div> <div>RELACIÓN DE LOS PROYECTOS DE COMPETENCIA DE LA DEPENDENCIA FRENTE AL PLAN DE DESARROLLO</div> <div>CUADRO 1F</div>							MEDE01.03.18.P03.F01			
										VERSIÓN		2	
										FECHA APROBACIÓN		25/jun/2012	
DEPENDENCIA: MUNICIPIO DE SANTIAGO DE CALI							Fecha de reporte:		31/01/2013	Vigencia:	2013		
Código dependencia	Código general	Clase	Identificación de la línea estratégica, componente, programa, indicador y proyectos de inversión	Clasificación (BP)	Código indicador plan de desarrollo	Meta del proyecto (Descripción)	Indicador del proyecto (Descripción)	Valor de la meta del proyecto	Presupuesto inicial (Pesos)	Mes / Año (Inicio)	Mes / Año (Finalización)	Dependencia responsable (Reparto administrativo)	
				1041808F		Sanciones realizadas a los representantes legales de establecimientos que incumplan normas sanitarias.	Numero de resoluciones de sanciones por incumplir normas sanitarias expedidas	60					
				1041808G		Vigilancia Epidemiologia de eventos de interés en salud pública susceptibles de causar brotes y epidemias con acciones de verificación, georeferenciación, respuesta inmediata, seguimiento al caso y a posibles brotes en el Municipio de Cali.	Eventos de interés en salud pública intervenidos	100%					

 ALCALDÍA DE SANTIAGO DE CALI DIRECCIONAMIENTO ESTRATEGICO PLANEACION ECONOMICA Y SOCIAL	SISTEMAS DE GESTIÓN SGC - MECI - SISTEDA  <b>FORMATO FORMULACIÓN DEL PLAN DE ACCIÓN</b> RELACIÓN DE LOS PROYECTOS DE COMPETENCIA DE LA DEPENDENCIA FRENTE AL PLAN DE DESARROLLO <b>CUADRO 1F</b>								MEDE01.03.18.P03.F01							
									VERSIÓN		2					
									FECHA APROBACIÓN		25/jun/2012					
DEPENDENCIA: MUNICIPIO DE SANTIAGO DE CALI													Fecha de reporte:	31/01/2013	Vigencia:	2013
Código dependencia	Código general	Clase	Identificación de la línea estratégica, componente, programa, indicador y proyectos de inversión	Clasificación (BP)	Código indicador plan de desarrollo	Meta del proyecto (Descripción)	Indicador del proyecto (Descripción)	Valor de la meta del proyecto	Presupuesto inicial (Pesos)	Mes / Año (Inicio)	Mes / Año (Finalización)	Dependencia responsable (Reparto administrativo)				
				1041808H		Atendidas solicitudes y quejas de comunidad por problemas de salud y ambiente	Porcentaje de cumplimiento en la atención a solicitudes y quejas de la comunidad	90%								
4145	32020020012	pr	FORTALECIMIENTO DE LAS ESTRATEGIAS DE COMUNICACIONES DE LA SECRETARIA DE SALUD PÚBLICA EN EL MUNICIPIO DE SANTIAGO DE CALI A	1041814A	32020020012	Campañas de medios prediseñadas	No de Campañas de medios prediseñadas	10	321,814,137	01/02/2013	31/12/2013	Secretaría de Salud Pública Municipal - Grupo de Salud Pública				
				1041814B		Programas pregrabados	No de Programas pregrabados	43								
				1041814C		No de Cuñas radiales	Cuñas radiales	1								
				1041814D		Aviso en medios impresos	No de Aviso en medios impresos	3								
				1041814E		Material educativo definido en artes graficas, video, banners para la promoción de estilos y condiciones de vida y de entornos sanos.	No de Material educativo elaborado	30								
	32020020013	I	IPS's con seguimiento a la política de prestación de servicios de salud													

 ALCALDÍA DE SANTIAGO DE CALI DIRECCIONAMIENTO ESTRATEGICO PLANEACION ECONOMICA Y SOCIAL	SISTEMAS DE GESTIÓN SGC - MECI - SISTEDA  <b>FORMATO FORMULACIÓN DEL PLAN DE ACCIÓN</b> RELACIÓN DE LOS PROYECTOS DE COMPETENCIA DE LA DEPENDENCIA FRENTE AL PLAN DE DESARROLLO <b>CUADRO 1F</b>								MEDE01.03.18.P03.F01							
									VERSIÓN		2					
									FECHA APROBACIÓN		25/jun/2012					
DEPENDENCIA: MUNICIPIO DE SANTIAGO DE CALI													Fecha de reporte:	31/01/2013	Vigencia:	2013
Código dependencia	Código general	Clase	Identificación de la línea estratégica, componente, programa, indicador y proyectos de inversión	Clasificación (BP)	Código indicador plan de desarrollo	Meta del proyecto (Descripción)	Indicador del proyecto (Descripción)	Valor de la meta del proyecto	Presupuesto inicial (Pesos)	Mes / Año (Inicio)	Mes / Año (Finalización)	Dependencia responsable (Reparto administrativo)				
4145	32020020013	pr	MONITOREO Y SEGUIMIENTO A LA PRESTACIÓN DE SERVICIO	PG	32020020013	Monitoreo y acompañamiento en la implementación de la Política de Seguridad del Paciente	Número de ESE con monitoreo en la implementación de la política de seguridad	8	0	01/01/2012	31/12/2013	Secretaría de Salud Pública Municipal - Grupo de Aseguramiento				
						Evaluación de la Gestión de los gerentes de las ESE municipales verificada	Numero de Evaluaciones de gestión de gerente realizada	6								
	32020020014	I	Índice aé dico para el municipio													
				1041792A	32020020014	Controlados sumideros en vía pública en promedio dos veces por mes en el Municipio de Cali en el área urbana	No de sumideros controlados	52,000								

<div></div> <div>ALCALDÍA DE SANTIAGO DE CALI</div> <div>DIRECCIONAMIENTO ESTRATEGICO PLANEACION ECONOMICA Y SOCIAL</div>			<div>SISTEMAS DE GESTIÓN SGC - MECI - SISTEDA</div> <div>FORMATO FORMULACIÓN DEL PLAN DE ACCIÓN</div> <div>RELACIÓN DE LOS PROYECTOS DE COMPETENCIA DE LA DEPENDENCIA FRENTE AL PLAN DE DESARROLLO</div> <div>CUADRO 1F</div>							MEDE01.03.18.P03.F01				
										VERSIÓN		2		
										FECHA APROBACIÓN		25/jun/2012		
DEPENDENCIA: MUNICIPIO DE SANTIAGO DE CALI											Fecha de reporte:	31/01/2013	Vigencia:	2013
Código dependencia	Código general	Clase	Identificación de la línea estratégica, componente, programa, indicador y proyectos de inversión	Clasificación (BP)	Código indicador plan de desarrollo	Meta del proyecto (Descripción)	Indicador del proyecto (Descripción)	Valor de la meta del proyecto	Presupuesto inicial (Pesos)	Mes / Año (Inicio)	Mes / Año (Finalización)	Dependencia responsable (Reparto administrativo)		
4145	32020020014	pr	PREVENCIÓN, VIGILANCIA Y CONTROL DE ENFERMEDADES TRANSMITIDAS POR VECTORES EN EL MUNICIPIO DE CALI	1041792B	32020020014	Controlados 3584 espacios para la destrucción y/o control de criaderos en el Municipio de Cali en el área urbana	Numero de establecimientos controlados	3,584	1,403,795,556	01/02/2013	31/12/2013	Secretaría de Salud Pública Municipal - Grupo de Salud Pública		
				1041792C	32020020014	Casos de dengue notificados en etapa de viremia controlados	% de cumplimiento frente a la notificación	60%						
	32020020015	I	Cobertura de vacunación antirrábica canina y felina											
				1041795A		Animales vacunados contra la rabia animal	No de población canina y felina vacunada	175,100						
				1041795B		Operativos de captura de animales de compañía callejeros	Numero de operativos realizados	300						
				1041795C		Procedimientos de esterilización quirúrgica a caninos y felinos	Número de procedimientos realizados	1,500						

 <p>ALCALDÍA DE SANTIAGO DE CALI</p> <p>DIRECCIONAMIENTO ESTRATEGICO PLANEACION ECONOMICA Y SOCIAL</p>	<p>SISTEMAS DE GESTIÓN SGC - MECI - SISTEDA</p> <p><b>FORMATO FORMULACIÓN DEL PLAN DE ACCIÓN</b></p> <p>RELACIÓN DE LOS PROYECTOS DE COMPETENCIA DE LA DEPENDENCIA FRENTE AL PLAN DE DESARROLLO</p> <p><b>CUADRO 1F</b></p>								MEDE01.03.18.P03.F01			
									VERSIÓN		2	
									FECHA APROBACIÓN		25/jun/2012	
DEPENDENCIA: MUNICIPIO DE SANTIAGO DE CALI								Fecha de reporte:	31/01/2013	Vigencia:	2013	
Código dependencia	Código general	Clase	Identificación de la línea estratégica, componente, programa, indicador y proyectos de inversión	Clasificación (BP)	Código indicador plan de desarrollo	Meta del proyecto (Descripción)	Indicador del proyecto (Descripción)	Valor de la meta del proyecto	Presupuesto inicial (Pesos)	Mes / Año (Inicio)	Mes / Año (Finalización)	Dependencia responsable (Reparto administrativo)
				1041795D		Casos de accidentes rábicos observables investigados	No. casos observados/ No. casos observables reportados	100				
				1041795E		Canales de aguas lluvias con control de roedores	Km de canales	102				
				1041795F		Espacios intervenidos en control de roedores	Número de espacios intervenidos en control de roedores	58				
				1041795G		Viviendas intervenidas para control de roedores	Número de viviendas intervenidas	1,400				
				1041795H		Casos de mordeduras pro roedor y leptospirosis rábicos observables investigados	No. casos observados/ No. casos observables reportados	100				
				1041795I		PQR asociados al riego biológico y las zoonosis atendidos	No. PQR atendidos/ No. PQR recibidos	100				
				1041795J		Establecimientos de sanidad animal con acciones de IVC	Número de establecimientos intervenidos	120				

 <div>ALCALDÍA DE SANTIAGO DE CALI</div> <div>DIRECCIONAMIENTO ESTRATEGICO PLANEACION ECONOMICA Y SOCIAL</div>	SISTEMAS DE GESTIÓN SGC - MECI - SISTEDA								MEDE01.03.18.P03.F01			
									VERSIÓN		2	
									FECHA APROBACIÓN		25/jun/2012	
FORMATO FORMULACIÓN DEL PLAN DE ACCIÓN												
RELACIÓN DE LOS PROYECTOS DE COMPETENCIA DE LA DEPENDENCIA FRENTE AL PLAN DE DESARROLLO												
CUADRO 1F												

DEPENDENCIA: MUNICIPIO DE SANTIAGO DE CALI								Fecha de reporte:	31/01/2013	Vigencia:	2013
--	--	--	--	--	--	--	--	-------------------	------------	-----------	------

Código dependencia	Código general	Clase	Identificación de la línea estratégica, componente, programa, indicador y proyectos de inversión	Clasificación (BP)	Código indicador plan de desarrollo	Meta del proyecto (Descripción)	Indicador del proyecto (Descripción)	Valor de la meta del proyecto	Presupuesto inicial (Pesos)	Mes / Año (Inicio)	Mes / Año (Finalización)	Dependencia responsable (Reparto administrativo)
4145	32020020015	pr	PREVENCION, VIGILANCIA Y CONTROL RIESGO BIOLOGICO ASOCIADO A LA ZONOSIS EN EL MUNICIPIO DE CALI A	1041795K	32020020015	Capacitación a Grupos de la comunidad en Tenencia Responsable de Animales de Compañía y prevención de las zoonosis	Número de grupos capacitados	80	1,424,773,078	01/02/2013	31/12/2013	Secretaría de Salud Pública Municipal - Grupo de Salud Pública
				1041795L		Áreas priorizadas con acciones de promoción y prevención de las zoonosis y el riesgo biológico	Número de áreas intervenidas	21				
				1041795M		Sitios de concentración de animales de compañía con estrategias de IEC en promoción y prevención de las zoonosis	Número de sitios intervenidos	30				



ALCALDÍA DE  
SANTIAGO DE CALI

DIRECCIONAMIENTO ESTRATEGICO  
PLANEACION ECONOMICA Y SOCIAL

SISTEMAS DE GESTIÓN  
SGC - MECI - SISTEDA

**FORMATO FORMULACIÓN DEL PLAN DE ACCIÓN**  
RELACIÓN DE LOS PROYECTOS DE COMPETENCIA DE LA DEPENDENCIA FRENTE AL PLAN DE DESARROLLO  
**CUADRO 1F**

MEDE01.03.18.P03.F01

VERSIÓN

2

FECHA  
APROBACIÓN

25/jun/2012

**DEPENDENCIA:**

MUNICIPIO DE SANTIAGO DE CALI


**Fecha de reporte:**


31/01/2013


3 Vigencia:

2013

[illegible]


 ALCALDÍA DE SANTIAGO DE CALI DIRECCIONAMIENTO ESTRATEGICO PLANEACION ECONOMICA Y SOCIAL			<div>SISTEMAS DE GESTIÓN SGC - MECI - SISTEDA</div> <div>FORMATO FORMULACIÓN DEL PLAN DE ACCIÓN</div> <div>RELACIÓN DE LOS PROYECTOS DE COMPETENCIA DE LA DEPENDENCIA FRENTE AL PLAN DE DESARROLLO</div> <div>CUADRO 1F</div>							MEDE01.03.18.P03.F01		
										VERSIÓN	2	
										FECHA APROBACIÓN	25/jun/2012	
DEPENDENCIA: MUNICIPIO DE SANTIAGO DE CALI									Fecha de reporte:	31/01/2013	Vigencia:	2013
Código dependencia	Código general	Clase	Identificación de la línea estratégica, componente, programa, indicador y proyectos de inversión	Clasificación (BP)	Código indicador plan de desarrollo	Meta del proyecto (Descripción)	Indicador del proyecto (Descripción)	Valor de la meta del proyecto	Presupuesto inicial (Pesos)	Mes / Año (Inicio)	Mes / Año (Finalización)	Dependencia responsable (Reparto administrativo)
4145	3202003001	pr	FORTALECIMIENTO DE LA ESTRATEGIA TIENDA ESCOLAR SALUDABLE EN 178 SEDES ESCOLARES DEL MUNICIPIO DE CALI	1041796A	3202003001	Sedes educativas escolares con acciones de intervención para mejorar la estrategia de oferta de alimentos sanos en tiendas escolares	No de Sedes educativas escolares con acciones de intervención para mejorar la estrategia de oferta de alimentos sanos en tiendas escolares	91	95,446,880	01/02/2013	31/12/2013	Secretaría de Salud Pública Municipal - Grupo de Salud Pública
				1041796B		Tiendas escolares con planes de manejo para cumplir normatividad vigente en alimentación sana	No de Tiendas escolares con planes de manejo para cumplir normatividad vigente en alimentación sana	91				
				1041796C		jornadas de socialización realizadas	No de jornadas de socialización realizadas	30				
	32020030002	I	Consumo de frutas y verduras en los escolares de básica primaria de las 178 sedes intervenidas con proyectos pedagógicos con enfoque de competencias.									
				1041797A		Sedes educativas oficiales con asistencia y seguimiento	No de Sedes educativas oficiales con asistencia y seguimiento	45				

 <div>ALCALDÍA DE SANTIAGO DE CALI</div> <div>DIRECCIONAMIENTO ESTRATEGICO PLANEACION ECONOMICA Y SOCIAL</div>			<div>SISTEMAS DE GESTIÓN SGC - MECI - SISTEDA</div> <div>FORMATO FORMULACIÓN DEL PLAN DE ACCIÓN</div> <div>RELACIÓN DE LOS PROYECTOS DE COMPETENCIA DE LA DEPENDENCIA FRENTE AL PLAN DE DESARROLLO</div> <div>CUADRO 1F</div>							MEDE01.03.18.P03.F01		
DEPENDENCIA: MUNICIPIO DE SANTIAGO DE CALI							Fecha de reporte:		31/01/2013	Vigencia:	2013	
Código dependencia	Código general	Clase	Identificación de la línea estratégica, componente, programa, indicador y proyectos de inversión	Clasificación (BP)	Código indicador plan de desarrollo	Meta del proyecto (Descripción)	Indicador del proyecto (Descripción)	Valor de la meta del proyecto	Presupuesto inicial (Pesos)	Mes / Año (Inicio)	Mes / Año (Finalización)	Dependencia responsable (Reparto administrativo)
4145	32020030002	pr	FORTALECIMIENTO DE LA ESTRATEGIA PROYECTOS PEDAGÓGICOS PARA AUMENTAR EL CONSUMO DE FRUTAS Y VERDURAS EN 178 SEDES ESCOLARES DEL MUNICIPIO DE CALI	1041797B	320200300	Población escolar capacitada como facilitadores de la estrategia de "niño a niño" desarrollo actividades de promoción del consumo de frutas y verduras.	No de personas capacitadas	300	106,550,830	01/02/2013	31/12/2013	Secretaría de Salud Pública Municipal - Grupo de Salud Pública
				1041797C		Línea de base de prevalencia de alimentación inadecuada.	Línea de base levantada	1				
	32020030003	I	Construcción de lineamientos para la práctica de la actividad física con enfoque de estilos de vida saludable									
4145	32020030003	pr	Articulación y concertación con otros sectores la construcción de los lineamientos para la practica de la actividad física con enfoque de estilos de vida saludable para el Municipio de Cali.	PG	3202003003	Lineamientos para la practica de la actividad física con enfoque de estilos de vida saludable para el Municipio de Cali.	Documento	1		01/01/2013	31/12/2013	Secretaría de Salud Pública Municipal - Grupo de Salud Pública

 ALCALDÍA DE SANTIAGO DE CALI  DIRECCIONAMIENTO ESTRATEGICO PLANEACION ECONOMICA Y SOCIAL	SISTEMAS DE GESTIÓN SGC - MECI - SISTEDA  <b>FORMATO FORMULACIÓN DEL PLAN DE ACCIÓN</b> RELACIÓN DE LOS PROYECTOS DE COMPETENCIA DE LA DEPENDENCIA FRENTE AL PLAN DE DESARROLLO <b>CUADRO 1F</b>								MEDE01.03.18.P03.F01			
									VERSIÓN		2	
									FECHA APROBACIÓN		25/jun/2012	

DEPENDENCIA: MUNICIPIO DE SANTIAGO DE CALI								Fecha de reporte:	31/01/2013	Vigencia:	2013
--	--	--	--	--	--	--	--	-------------------	------------	-----------	------

Código dependencia	Código general	Clase	Identificación de la línea estratégica, componente, programa, indicador y proyectos de inversión	Clasificación (BP)	Código indicador plan de desarrollo	Meta del proyecto (Descripción)	Indicador del proyecto (Descripción)	Valor de la meta del proyecto	Presupuesto inicial (Pesos)	Mes / Año (Inicio)	Mes / Año (Finalización)	Dependencia responsable (Reparto administrativo)
4145	32020030003	pr	FORTALECIMIENTO DE LA ESTRATEGIA DE FOMENTO DE LA ACTIVIDAD FISICA EN EL MUNICIPIO DE CALI	1041821A	3202003003	instituciones de educación superior que han incluido en su PEI la promoción de la actividad física y alimentación adecuada	No de instituciones de educación superior que han incluido en su PEI la promoción de la actividad física y alimentación adecuada	14	104,912,808	01/02/2013	31/12/2013	Secretaría de Salud Pública Municipal - Grupo de Salud Pública
				1041821B	3202003003	entidades promotoras de salud con seguimiento y monitoreo en el cumplimiento del decreto 4701 de 2011	No de entidades promotoras de salud con seguimiento y monitoreo en el cumplimiento del decreto 4701 de 2012	22		01/02/2013	31/12/2013	Secretaría de Salud Pública Municipal - Grupo de Salud Pública

 ALCALDÍA DE SANTIAGO DE CALI DIRECCIONAMIENTO ESTRATEGICO PLANEACION ECONOMICA Y SOCIAL	SISTEMAS DE GESTIÓN SGC - MECI - SISTEDA  <b>FORMATO FORMULACIÓN DEL PLAN DE ACCIÓN</b> RELACIÓN DE LOS PROYECTOS DE COMPETENCIA DE LA DEPENDENCIA FRENTE AL PLAN DE DESARROLLO <b>CUADRO 1F</b>								MEDE01.03.18.P03.F01			
									VERSIÓN		2	
									FECHA APROBACIÓN		25/jun/2012	
DEPENDENCIA: MUNICIPIO DE SANTIAGO DE CALI								Fecha de reporte:		31/01/2013	Vigencia:	2013
Código dependencia	Código general	Clase	Identificación de la línea estratégica, componente, programa, indicador y proyectos de inversión	Clasificación (BP)	Código indicador plan de desarrollo	Meta del proyecto (Descripción)	Indicador del proyecto (Descripción)	Valor de la meta del proyecto	Presupuesto inicial (Pesos)	Mes / Año (Inicio)	Mes / Año (Finalización)	Dependencia responsable (Reparto administrativo)
				1041821C	3202003003	grupos poblaciones formados en el tema de la actividad física y alimentación adecuada como factor protector de ENT	No de grupos poblaciones formados en el tema de la actividad física y alimentación adecuada como factor protector de ENT	11		01/02/2013	31/12/2013	Secretaría de Salud Pública Municipal - Grupo de Salud Pública
				1041821D	3202003003	Construir la línea de base de actividad física y alimentación adecuada en población en general	documento con línea de base	1		01/02/2013	31/12/2013	Secretaría de Salud Pública Municipal - Grupo de Salud Pública
	32020030004	I	Política pública en deporte y recreación formulada con participación de la ciudadanía									
	32020030005	I	Niños y jóvenes beneficiados con programas de iniciación y formación deportivas en comunas									
4162	32020030005	pr	RECREACIÓN A TRAVÉS DE ESCUELAS DE FORMACION DEPORTIVA C 17	42977	32020030005	Beneficiar 500 niños del proyecto de iniciacion deportiva en la Comuna 17	Numero de niños beneficiados	500	230,000,000	01/01/2013	31/12/2013	Secretaría de Deporte y Recreación







ALCALDÍA DE  
SANTIAGO DE CALI

DIRECCIONAMIENTO ESTRATEGICO  
PLANEACION ECONOMICA Y SOCIAL

SISTEMAS DE GESTIÓN  
SGC - MECI - SISTEDA

**FORMATO FORMULACIÓN DEL PLAN DE ACCIÓN**  
RELACIÓN DE LOS PROYECTOS DE COMPETENCIA DE LA DEPENDENCIA FRENTE AL PLAN DE DESARROLLO  
**CUADRO 1F**

MEDE01.03.18.P03.F01

VERSIÓN

2

FECHA  
APROBACIÓN

25/jun/2012

**DEPENDENCIA:**

MUNICIPIO DE SANTIAGO DE CALI


**Fecha de reporte:**


31/01/2013

3 | Vigencia:

2013

[illegible]

<div></div> <div>ALCALDÍA DE SANTIAGO DE CALI</div> <div>DIRECCIONAMIENTO ESTRATEGICO PLANEACION ECONOMICA Y SOCIAL</div>			<div>SISTEMAS DE GESTIÓN SGC - MECI - SISTEDA</div> <div>FORMATO FORMULACIÓN DEL PLAN DE ACCIÓN</div> <div>RELACIÓN DE LOS PROYECTOS DE COMPETENCIA DE LA DEPENDENCIA FRENTE AL PLAN DE DESARROLLO</div> <div>CUADRO 1F</div>							MEDE01.03.18.P03.F01			
										VERSIÓN		2	
										FECHA APROBACIÓN		25/jun/2012	
DEPENDENCIA: MUNICIPIO DE SANTIAGO DE CALI								Fecha de reporte:		31/01/2013	Vigencia:	2013	
Código dependencia	Código general	Clase	Identificación de la línea estratégica, componente, programa, indicador y proyectos de inversión	Clasificación (BP)	Código indicador plan de desarrollo	Meta del proyecto (Descripción)	Indicador del proyecto (Descripción)	Valor de la meta del proyecto	Presupuesto inicial (Pesos)	Mes / Año (Inicio)	Mes / Año (Finalización)	Dependencia responsable (Reparto administrativo)	
4162	32020030012	pr	RECREACION A TRAVES DE JUEGOS DEPORTIVOS RECREATIVOS COMUNA 10 SANTIAGO DE CALI	43346	32020030012	Realizar proyecto deportivo recreativo en la Comuna 10	Numero de personas beneficiadas	2,774	59,912,000	01/01/2013	31/12/2013	Secretaría de Deporte y Recreación	
4162	32020030012	pr	RECREACION A TRAVES DE ACTIVIDADES LUDICAS Y DEPORTIVAS COMUNA 11 SANTIAGO DE CALI	43347	32020030012	Realizar proyecto deportivo recreativo en la Comuna 11	Numero de personas beneficiadas	2,200	131,257,240	01/01/2013	31/12/2013	Secretaría de Deporte y Recreación	
4162	32020030012	pr	RECREACION A TRAVES DE PROGRAMAS Y PROYECTOS DEPORTIVOS RECREATIVOS DE LA COMUNA 4	43548	32020030012	Beneficiar a 300 niños con iniciacion deportiva en la Comuna 4	Numero de niños beneficiados	300	93,059,251	01/01/2013	31/12/2013	Secretaría de Deporte y Recreación	
4162	32020030012	pr	RECREACIÓN POR MEDIO DE JUEGOS DEPORTIVOS PARA LAS INSTITUCIONES EDUCATIVAS DE LA COMUNA 12 DE CALI	43550	32020030012	Ejecutar proyecto deportivo recreativo en la Comuna 12	Numero de personas beneficiadas	8,700	26,679,450	01/01/2013	31/12/2013	Secretaría de Deporte y Recreación	
4162	32020030012	pr	CAPACITACIÓN EN NATACION ADULTO MAYOR C 9	43600	32020030012	Capacitar a adultos mayores en natacion en la Comuna 9	Numero de adultos mayores capacitados	60	72,000,000	01/01/2013	31/12/2013	Secretaría de Deporte y Recreación	
	32020030013	I	Eventos deportivos y recreativos con disciplinas deportivas que involucre a niños y jóvenes con enfoque de prevención de sustancias psicoactivas, la violencia familiar y el ejercicio no responsable de la sexualidad en los corregimientos										
4162	32020030013	pr	RECREACIÓN A TRAVÉS ACT RECREATIVAS CORREGIMIENTO DE NAVARRO	43603	32020030013	Ejecutar proyecto deportivo recreativo en Corregimiento Navarro	Numero de personas beneficiadas	500	30,000,000	01/01/2013	31/12/2013	Secretaría de Deporte y Recreación	

 <p>ALCALDÍA DE SANTIAGO DE CALI</p> <p>DIRECCIONAMIENTO ESTRATEGICO PLANEACION ECONOMICA Y SOCIAL</p>			<p>SISTEMAS DE GESTIÓN SGC - MECI - SISTEDA</p> <p><b>FORMATO FORMULACIÓN DEL PLAN DE ACCIÓN</b></p> <p>RELACIÓN DE LOS PROYECTOS DE COMPETENCIA DE LA DEPENDENCIA FRENTE AL PLAN DE DESARROLLO</p> <p><b>CUADRO 1F</b></p>								MEDE01.03.18.P03.F01	
											VERSIÓN	2
											FECHA APROBACIÓN	25/jun/2012
DEPENDENCIA: MUNICIPIO DE SANTIAGO DE CALI									Fecha de reporte:	31/01/2013	Vigencia:	2013
Código dependencia	Código general	Clase	Identificación de la línea estratégica, componente, programa, indicador y proyectos de inversión	Clasificación (BP)	Código indicador plan de desarrollo	Meta del proyecto (Descripción)	Indicador del proyecto (Descripción)	Valor de la meta del proyecto	Presupuesto inicial (Pesos)	Mes / Año (Inicio)	Mes / Año (Finalización)	Dependencia responsable (Reparto administrativo)
4162	32020030013	pr	INTEGRACIÓN A TRAVÉS REC DEPORTIVA CGTO LOS ANDES	43628	32020030013	Desarrollar proyecto deportivo recreativo en la Comuna 18	Numero de personas beneficiadas	300	37,775,599	01/01/2013	31/12/2013	Secretaría de Deporte y Recreación
	3224	P	Seguridad Alimentaria									
	32020040001	I	Pequeños productores de los corregimientos con asistencia técnica para la producción de sistemas agrarios sostenibles									
4146	32020040001	pr	ASISTENCIA TECNICA DIRECTA A PEQUEÑOS Y MEDIANOS PRODUCTORES EN LOS 15 CORREGIMIENTOS DEL MUNICIPIO DE SANTIAGO DE CALI.	14041467	32020040001	Asistencia Técnica a pequeños productores	No de pequeños productores con asistencia técnica recibida	480	350,000,000	01/01/2013	31/12/2013	Secretaría de Desarrollo Territorial y Bienestar Social - Asistencia Técnica Directa Rural
4146	32020040001	pr	ASISTENCIA TÉCNICA DIRECTA RURAL EN SISTEMAS AGROFORESTALES SOSTENIBLES, EMPRENDIMIENTO Y ASOCIATIVOS PARA MEJORAR INGRESOS DE LAS FAMILIAS CAMPESINAS DEL CORREGIMIENTO DE LA LEONERA, MUNICIPIO DE SANTIAGO DE CALI	14041458	32020040001	asistencia técnica directa rural agrícola, pecuaria y ambiental a familias	Número de familias con asistencia técnica recibida	110	187,775,599	01/01/2013	31/12/2013	Secretaría de Desarrollo Territorial y Bienestar Social - Asistencia Técnica Directa Rural
4146	32020040001	pr	ASISTENCIA TÉCNICA DIRECTA RURAL EN ACTIVIDADES AGROECOLOGICAS Y AMBIENTALES DEL CORREGIMIENTO DE LA CASTILLA, MUNICIPIO DE SANTIAGO DE CALI	14041457	32020040001	Asistencia técnica rural en actividades agroecológicas y ambientales	Numero de personas beneficiadas con asistencia técnica rural en actividades agroecológicas y ambientales	100	187,775,599	01/01/2013	31/12/2013	Secretaría de Desarrollo Territorial y Bienestar Social - Asistencia Técnica Directa Rural



ALCALDÍA DE  
SANTIAGO DE CALI

DIRECCIONAMIENTO ESTRATEGICO  
PLANEACION ECONOMICA Y SOCIAL

SISTEMAS DE GESTIÓN  
SGC - MECI - SISTEDA

**FORMATO FORMULACIÓN DEL PLAN DE ACCIÓN**  
RELACIÓN DE LOS PROYECTOS DE COMPETENCIA DE LA DEPENDENCIA FRENTE AL PLAN DE DESARROLLO  
**CUADRO 1F**

MEDE01.03.18.P03.F01

VERSIÓN

2

FECHA  
APROBACIÓN

25/jun/2012

**DEPENDENCIA:**

MUNICIPIO DE SANTIAGO DE CALI


**Fecha de reporte:**

31/01/2013

**3 Vigencia:**


2013


[illegible]

<div><p>ALCALDÍA DE SANTIAGO DE CALI</p><p>DIRECCIONAMIENTO ESTRATEGICO PLANEACION ECONOMICA Y SOCIAL</p></div>	<div>SISTEMAS DE GESTIÓN SGC - MECI - SISTEDA</div> <div>FORMATO FORMULACIÓN DEL PLAN DE ACCIÓN</div> <div>RELACIÓN DE LOS PROYECTOS DE COMPETENCIA DE LA DEPENDENCIA FRENTE AL PLAN DE DESARROLLO</div> <div>CUADRO 1F</div>								MEDE01.03.18.P03.F01			
									VERSIÓN		2	
									FECHA APROBACIÓN		25/jun/2012	

DEPENDENCIA: MUNICIPIO DE SANTIAGO DE CALI								Fecha de reporte:	31/01/2013	Vigencia:	2013
--	--	--	--	--	--	--	--	-------------------	------------	-----------	------

Código dependencia	Código general	Clase	Identificación de la línea estratégica, componente, programa, indicador y proyectos de inversión	Clasificación (BP)	Código indicador plan de desarrollo	Meta del proyecto (Descripción)	Indicador del proyecto (Descripción)	Valor de la meta del proyecto	Presupuesto inicial (Pesos)	Mes / Año (Inicio)	Mes / Año (Finalización)	Dependencia responsable (Reparto administrativo)
	32030010001	I	Niños y niñas matriculados en educación inicial (pre-jardín y jardín) para primera infancia, en coordinación con los programas correspondientes del orden nacional (De Cero a Siempre, PAIPI, entre otros) y departamental									
				2039986A		Garantizar el funcionamiento del Programa de Atención Integral a la Primera Infancia PAIPI, en los Centros de Desarrollo Infantil -CDI- y en las Instituciones para 300 niños y niñas menores de 5 años	Programa de Atención Integral a la Primera Infancia Funcionando	1				
				2039986B		Suministrar el componente nutricional para los niños y niñas de Primera Infancia atendidos en los Centros de Desarrollo Infantil CDI Nuevo Latir y Nuevo Latir y Remansos	No. de Raciones alimenticias suministradas	216,600				

 ALCALDÍA DE SANTIAGO DE CALI DIRECCIONAMIENTO ESTRATEGICO PLANEACION ECONOMICA Y SOCIAL	SISTEMAS DE GESTIÓN SGC - MECI - SISTEDA  <b>FORMATO FORMULACIÓN DEL PLAN DE ACCIÓN</b> RELACIÓN DE LOS PROYECTOS DE COMPETENCIA DE LA DEPENDENCIA FRENTE AL PLAN DE DESARROLLO <b>CUADRO 1F</b>								MEDE01.03.18.P03.F01			
									VERSIÓN		2	
									FECHA APROBACIÓN		25/jun/2012	
DEPENDENCIA: MUNICIPIO DE SANTIAGO DE CALI									Fecha de reporte:	31/01/2013	Vigencia:	2013
Código dependencia	Código general	Clase	Identificación de la línea estratégica, componente, programa, indicador y proyectos de inversión	Clasificación (BP)	Código indicador plan de desarrollo	Meta del proyecto (Descripción)	Indicador del proyecto (Descripción)	Valor de la meta del proyecto	Presupuesto inicial (Pesos)	Mes / Año (Inicio)	Mes / Año (Finalización)	Dependencia responsable (Reparto administrativo)
4143	32030010001	pr	Fortalecimiento de la Atención Integral en Educación Inicial a niños y niñas de la primera infancia en el municipio Santiago de Cali	2039986C	32030010001	Garantizar la Atención Integral en el Programa Ludotecas Itinerantes, Estrategia de Cero a Siempre- para los niños y niñas menores de cinco años.	Programa Ludotecas itinerantes funcionando	1	2,107,912,615	02/01/2013	31/12/2013	Secretaría de Educación - Subsecretaría de Desarrollo Pedagógico
				2039986D		Realizar Interventoría Pedagógica a los prestadores del servicio del Programa de Atención Integral a la Primera Infancia	No. de Interventorías realizada	1				
				2039986E		Formar y cualificar Agentes Educativos en Educación Inicial en el Marco de una Atención Integral	No. de Agentes Educativos Formados	200				

 ALCALDÍA DE SANTIAGO DE CALI  DIRECCIONAMIENTO ESTRATEGICO PLANEACION ECONOMICA Y SOCIAL	SISTEMAS DE GESTIÓN SGC - MECI - SISTEDA  <b>FORMATO FORMULACIÓN DEL PLAN DE ACCIÓN</b> RELACIÓN DE LOS PROYECTOS DE COMPETENCIA DE LA DEPENDENCIA FRENTE AL PLAN DE DESARROLLO <b>CUADRO 1F</b>								MEDE01.03.18.P03.F01			
									VERSIÓN		2	
									FECHA APROBACIÓN		25/jun/2012	
DEPENDENCIA: MUNICIPIO DE SANTIAGO DE CALI								Fecha de reporte:	31/01/2013	Vigencia:	2013	
Código dependencia	Código general	Clase	Identificación de la línea estratégica, componente, programa, indicador y proyectos de inversión	Clasificación (BP)	Código indicador plan de desarrollo	Meta del proyecto (Descripción)	Indicador del proyecto (Descripción)	Valor de la meta del proyecto	Presupuesto inicial (Pesos)	Mes / Año (Inicio)	Mes / Año (Finalización)	Dependencia responsable (Reparto administrativo)
				2039986F		Realizar acompañamientos a los CDI en la aplicación de los lineamientos pedagógicos de la Atención Integral a la primera Infancia	No. de Acompañamientos realizados	4				
				2039986G		Implementar una experiencia piloto en el marco del Sistema Municipal de Atención Integral a la Primera Infancia -SAIPI-	No. de Experiencias Implementadas	1				
				2039986H		Realizar la articulación Intersectorial e Interinstitucional para garantizar el desarrollo infantil temprano	No. de articulaciones realizadas	1				



ALCALDÍA DE  
SANTIAGO DE CALI

DIRECCIONAMIENTO ESTRATEGICO  
PLANEACION ECONOMICA Y SOCIAL

SISTEMAS DE GESTIÓN  
SGC - MECI - SISTEDA

**FORMATO FORMULACIÓN DEL PLAN DE ACCIÓN**  
RELACIÓN DE LOS PROYECTOS DE COMPETENCIA DE LA DEPENDENCIA FRENTE AL PLAN DE DESARROLLO  
**CUADRO 1F**

MEDE01.03.18.P03.F01

VERSIÓN

2

FECHA  
APROBACIÓN

25/jun/2012

**DEPENDENCIA:**

MUNICIPIO DE SANTIAGO DE CALI

**Fecha de reporte:**

31/01/2013

3 Vigencia:

2013

[illegible]



ALCALDÍA DE  
SANTIAGO DE CALI

DIRECCIONAMIENTO ESTRATEGICO  
PLANEACION ECONOMICA Y SOCIAL

SISTEMAS DE GESTIÓN  
SGC - MECI - SISTEDA

**FORMATO FORMULACIÓN DEL PLAN DE ACCIÓN**  
RELACIÓN DE LOS PROYECTOS DE COMPETENCIA DE LA DEPENDENCIA FRENTE AL PLAN DE DESARROLLO  
**CUADRO 1F**

MEDE01.03.18.P03.F01

VERSIÓN

2

FECHA  
APROBACIÓN

25/jun/2012

**DEPENDENCIA:**

MUNICIPIO DE SANTIAGO DE CALI


**Fecha de reporte:**


31/01/2013

3 | Vigencia:

2013


[illegible]


 ALCALDÍA DE SANTIAGO DE CALI DIRECCIONAMIENTO ESTRATEGICO PLANEACION ECONOMICA Y SOCIAL			SISTEMAS DE GESTIÓN SGC - MECI - SISTEDA  <b>FORMATO FORMULACIÓN DEL PLAN DE ACCIÓN</b> RELACIÓN DE LOS PROYECTOS DE COMPETENCIA DE LA DEPENDENCIA FRENTE AL PLAN DE DESARROLLO <b>CUADRO 1F</b>							MEDE01.03.18.P03.F01		
										VERSIÓN	2	
										FECHA APROBACIÓN	25/jun/2012	
DEPENDENCIA: MUNICIPIO DE SANTIAGO DE CALI									Fecha de reporte:	31/01/2013	Vigencia:	2013
Código dependencia	Código general	Clase	Identificación de la línea estratégica, componente, programa, indicador y proyectos de inversión	Clasificación (BP)	Código indicador plan de desarrollo	Meta del proyecto (Descripción)	Indicador del proyecto (Descripción)	Valor de la meta del proyecto	Presupuesto inicial (Pesos)	Mes / Año (Inicio)	Mes / Año (Finalización)	Dependencia responsable (Reparto administrativo)
4145	32030010007	pr	FORTALECIMIENTO INSTITUCIONES AMIGAS DE LA MUJER Y LA INFANCIA IPS EN EL MUNICIPIO DE CALI	1041818A	32030010007	Seguimiento y monitoreo al plan de mejoramiento de IPS para el fortalecimiento de la estrategia IAMI	No de IPS con Seguimiento y monitoreo al plan de mejoramiento para el fortalecimiento de la estrategia IAMI	11	70,478,700	01/02/2013	31/12/2013	Secretaría de Salud Pública Municipal - Grupo de Salud Pública
				1041818B		IPS con su personal capacitado para la implementación de la estrategia IAMI	No de IPS con su personal capacitado para la implementación de la estrategia IAMI	11				
	32030010008	I	Cobertura de vacunación por grupos de edad y biológicos mediante monitoreos rápidos									
4145	32030010008	pr	MEJORAMIENTO COBERTURAS DE VACUNACIÓN A TRAVÉS MONITOREO RÁPIDO EN EL MUNICIPIO DE CALI A	1041801A	32030010008	IPS vacunadoras con asistencia técnica para monitoreos rápidos	% de IPS vacunadoras con asistencia técnica para monitoreos rápidos	95	79,933,568	01/02/2013	31/12/2013	Secretaría de Salud Pública Municipal - Grupo de Salud Pública
				1041801B		Proceso de información y elaboración de informes de coberturas de vacunación	No de informes	5				

 <div>ALCALDÍA DE SANTIAGO DE CALI</div> DIRECCIONAMIENTO ESTRATEGICO PLANEACION ECONOMICA Y SOCIAL	SISTEMAS DE GESTIÓN SGC - MECI - SISTEDA								MEDE01.03.18.P03.F01			
									VERSIÓN		2	
									FECHA APROBACIÓN		25/jun/2012	
FORMATO FORMULACIÓN DEL PLAN DE ACCIÓN												
RELACIÓN DE LOS PROYECTOS DE COMPETENCIA DE LA DEPENDENCIA FRENTE AL PLAN DE DESARROLLO												
CUADRO 1F												

DEPENDENCIA:						MUNICIPIO DE SANTIAGO DE CALI			Fecha de reporte:		31/01/2013	Vigencia:	2013
--------------	--	--	--	--	--	-------------------------------	--	--	-------------------	--	------------	-----------	------

Código dependencia	Código general	Clase	Identificación de la línea estratégica, componente, programa, indicador y proyectos de inversión	Clasificación (BP)	Código indicador plan de desarrollo	Meta del proyecto (Descripción)	Indicador del proyecto (Descripción)	Valor de la meta del proyecto	Presupuesto inicial (Pesos)	Mes / Año (Inicio)	Mes / Año (Finalización)	Dependencia responsable (Reparto administrativo)
	32030010009	I	Entidades vacunadoras del PAI cumplen con lineamientos nacionales del programa									
4145	32030010009	pr	ASISTENCIA TÉCNICA A ENTIDADES VACUNADORAS EN EL CUMPLIMIENTO DE LINEAMIENTOS PAI MUNICIPIO DE CALI	1041780	32030010009	Entidades vacunadoras del PAI cumplen con lineamientos nacionales del programa	Entidades vacunadoras del PAI cumplen con lineamientos nacionales del programa	146	332,204,500	01/02/2013	31/12/2013	Secretaría de Salud Pública Municipal - Grupo de Salud Pública
	32030010010	I	Recién nacidos en las IPS que son amamantados en la primera hora de nacimiento									
4145	32030010010	pr	FORTALECIMIENTO LACTANCIA MATERNA EN LA PRIMERA HORA DE VIDA INSTITUCIONES IAMi EN EL MUNICIPIO DE CALI	1041800 A	32030010010	Implementación del indicador de lactancia materna en la primera hora de nacidos establecido en instituciones de salud.	No de IPS con Implementación del indicador de lactancia materna en la primera hora de nacidos establecido en instituciones de salud.	11	43,244,740	01/02/2013	31/12/2013	Secretaría de Salud Pública Municipal - Grupo de Salud

 <div>ALCALDÍA DE SANTIAGO DE CALI</div> <div>DIRECCIONAMIENTO ESTRATEGICO PLANEACION ECONOMICA Y SOCIAL</div>	SISTEMAS DE GESTIÓN SGC - MECI - SISTEDA								MEDE01.03.18.P03.F01			
									VERSIÓN		2	
									FECHA APROBACIÓN		25/jun/2012	
FORMATO FORMULACIÓN DEL PLAN DE ACCIÓN												
RELACIÓN DE LOS PROYECTOS DE COMPETENCIA DE LA DEPENDENCIA FRENTE AL PLAN DE DESARROLLO												
CUADRO 1F												
DEPENDENCIA: MUNICIPIO DE SANTIAGO DE CALI								Fecha de reporte:		31/01/2013	Vigencia:	2013
Código dependencia	Código general	Clase	Identificación de la línea estratégica, componente, programa, indicador y proyectos de inversión	Clasificación (BP)	Código indicador plan de desarrollo	Meta del proyecto (Descripción)	Indicador del proyecto (Descripción)	Valor de la meta del proyecto	Presupuesto inicial (Pesos)	Mes / Año (Inicio)	Mes / Año (Finalización)	Dependencia responsable (Reparto administrativo)
				1041800 B		Seguimiento y monitoreo mediante verificación de registros institucionales a instituciones de salud..	No de IPS con Seguimiento y monitoreo	11				Pública
	32030010011	I	Niños y niñas beneficiados por las actividades recreativas para la estimulación temprana									
4162	32030010011	pr	RECREACIÓN PARA LA ESTIMULACION TEMPRANA EN NIÑOS Y NIÑAS	43655	32030010011	Desarrollar proyecto recreativo para estimulacion temprana de niños	Numero de niños beneficiados	10,000	150,000,000	01/01/2013	31/12/2013	Secretaría de Deporte y Recreación
	3232	P	Promoción, prevención y atención a Infancia, adolescencia, juventud									
	32030020001	I	Niños, Niñas, (NN) que participan en programas de uso del tiempo libre (vacaciones recreativas)									
4162	32030020001	pr	RECREACIÓN A TRAVÉS DE VACACIONES RECREATIVAS	43657	32030020001	Ejecutar proyecto recreativo para niños en epoca de vacaciones escolares	Numero de niños beneficiados	25,000	300,000,000	01/01/2013	31/12/2013	Secretaría de Deporte y Recreación

 ALCALDÍA DE SANTIAGO DE CALI  DIRECCIONAMIENTO ESTRATEGICO PLANEACION ECONOMICA Y SOCIAL	SISTEMAS DE GESTIÓN SGC - MECI - SISTEDA  <b>FORMATO FORMULACIÓN DEL PLAN DE ACCIÓN</b> RELACIÓN DE LOS PROYECTOS DE COMPETENCIA DE LA DEPENDENCIA FRENTE AL PLAN DE DESARROLLO <b>CUADRO 1F</b>								MEDE01.03.18.P03.F01			
									VERSIÓN		2	
									FECHA APROBACIÓN		25/jun/2012	
DEPENDENCIA: MUNICIPIO DE SANTIAGO DE CALI								Fecha de reporte:		31/01/2013	Vigencia:	2013
Código dependencia	Código general	Clase	Identificación de la línea estratégica, componente, programa, indicador y proyectos de inversión	Clasificación (BP)	Código indicador plan de desarrollo	Meta del proyecto (Descripción)	Indicador del proyecto (Descripción)	Valor de la meta del proyecto	Presupuesto inicial (Pesos)	Mes / Año (Inicio)	Mes / Año (Finalización)	Dependencia responsable (Reparto administrativo)
4162	32030040001	pr	APOYO A LA REALIZACION DE LA CARRERA DE LA MUJER	43659	32030040001	Ejecutar evento recreativo de carreras dirigido a mujeres de Santiago de cali	Numero de mujeres beneficiadas	5,000	60,000,000	01/01/2013	31/12/2013	Secretaría de Deporte y Recreación
	32030020002	I	Adolescentes y Jóvenes (AJ) que participan en programas de uso del tiempo libre (juegos deportivos recreativos, intercolegiados, universitarios y municipales)									
	32030020003	I	Niños, Niñas, Adolescentes y Jóvenes hasta los 17 años (NNAJ) atendidos integralmente con enfoque psicosocial en los hogares de paso									
4146	32030020003	pr	FORTALECIMIENTOAL HOGAR DE PASO DE NIÑOS,NIÑAS Y ADOLESCENTES DEL MUNICIPIO DE SANTIAGO DE CALI	07044504	32030020003	Niños, Niñas, Adolescentes y Jóvenes hasta los 17 años (NNAJ) atendidos integralmente con enfoque psicosocial en los hogares de paso	Numero niños atendidos en el hogar de paso	875	1,517,163,700	01/01/2013	31/12/2013	Secretaría de Desarrollo Territorial y Bienestar Social - Atención a la Comunidad y Grupos Poblacionales
	32030020004	I	Adolescentes y jóvenes que participan en actividades artísticas y culturales									
				06-034685A	32030020004	A diciembre 31 se realizará 3 capacitaciones en medios audiovisuales	Número de talleres de capacitación realizados	3				Secretaría de Cultura



ALCALDÍA DE  
SANTIAGO DE CALI

DIRECCIONAMIENTO ESTRATEGICO  
PLANEACION ECONOMICA Y SOCIAL

SISTEMAS DE GESTIÓN  
SGC - MECI - SISTEDA

**FORMATO FORMULACIÓN DEL PLAN DE ACCIÓN**  
RELACIÓN DE LOS PROYECTOS DE COMPETENCIA DE LA DEPENDENCIA FRENTE AL PLAN DE DESARROLLO  
**CUADRO 1F**

MEDE01.03.18.P03.F01

VERSIÓN

2

FECHA  
APROBACIÓN

25/jun/2012

**DEPENDENCIA:**

MUNICIPIO DE SANTIAGO DE CALI


**Fecha de reporte:**

31/01/2013


3 | Vigencia:

2013

[illegible]

 ALCALDÍA DE SANTIAGO DE CALI  DIRECCIONAMIENTO ESTRATEGICO PLANEACION ECONOMICA Y SOCIAL	SISTEMAS DE GESTIÓN SGC - MECI - SISTEDA  <b>FORMATO FORMULACIÓN DEL PLAN DE ACCIÓN</b> RELACIÓN DE LOS PROYECTOS DE COMPETENCIA DE LA DEPENDENCIA FRENTE AL PLAN DE DESARROLLO <b>CUADRO 1F</b>								MEDE01.03.18.P03.F01			
									VERSIÓN		2	
									FECHA APROBACIÓN		25/jun/2012	
DEPENDENCIA: MUNICIPIO DE SANTIAGO DE CALI								Fecha de reporte:		31/01/2013	Vigencia:	2013
Código dependencia	Código general	Clase	Identificación de la línea estratégica, componente, programa, indicador y proyectos de inversión	Clasificación (BP)	Código indicador plan de desarrollo	Meta del proyecto (Descripción)	Indicador del proyecto (Descripción)	Valor de la meta del proyecto	Presupuesto inicial (Pesos)	Mes / Año (Inicio)	Mes / Año (Finalización)	Dependencia responsable (Reparto administrativo)
4146	32030020007	pr	FORTALECIMIENTO DE LAS ZONAS DE ORIENTACION ESCOLAR A TRAVES DE LA INTEVENCION EN LAS CASAS DE LAS JUVENTUDES DEL MUNICIPIO DE SANTIAGO DE CALI	07041471	32030020007	Creación de Zonas de Orientación Escolar	Número de ZOE’S creadas	4	200,000,000	01/01/2013	31/12/2013	Secretaría de Desarrollo Territorial y Bienestar Social - Atención a la Comunidad y Grupos Poblacionales
				1041779A		Redes institucionales y sociales articulando sus proyectos con los grupos dinamizadores.	No de Redes articuladas con los grupos dinamizadores.	Redes institucionales y sociales desarrollando proyectos de promoción y prevención en salud en la comuna 16				

[illegible]

 ALCALDÍA DE SANTIAGO DE CALI DIRECCIONAMIENTO ESTRATEGICO PLANEACION ECONOMICA Y SOCIAL	SISTEMAS DE GESTIÓN SGC - MECI - SISTEDA  <b>FORMATO FORMULACIÓN DEL PLAN DE ACCIÓN</b> RELACIÓN DE LOS PROYECTOS DE COMPETENCIA DE LA DEPENDENCIA FRENTE AL PLAN DE DESARROLLO <b>CUADRO 1F</b>								MEDE01.03.18.P03.F01							
									VERSIÓN		2					
									FECHA APROBACIÓN		25/jun/2012					
DEPENDENCIA: MUNICIPIO DE SANTIAGO DE CALI													Fecha de reporte:	31/01/2013	Vigencia:	2013
Código dependencia	Código general	Clase	Identificación de la línea estratégica, componente, programa, indicador y proyectos de inversión	Clasificación (BP)	Código indicador plan de desarrollo	Meta del proyecto (Descripción)	Indicador del proyecto (Descripción)	Valor de la meta del proyecto	Presupuesto inicial (Pesos)	Mes / Año (Inicio)	Mes / Año (Finalización)	Dependencia responsable (Reparto administrativo)				
4146	32030020009	pr	APOYO AL MEJORAMIENTO DE LA INTEGRACION FAMILIAR A TRAVES DEL DESARROLLO DE LA CARTA ICONOGRAFICA EMOCIONAL A 100 PERSONAS DE LAS FAMILIAS DE LA COMUNA 5 DE SANTIAGO DE CALI	07041449	32030020009	Familiar sensibilizadas y vinculadas a programas de integración social	Número de familias participantes en la actividad	50	26,505,250	01/01/2013	31/12/2013	Secretaría de Desarrollo Territorial y Bienestar Social - Atención a la Comunidad y Grupos Poblacionales				
4146	32030020009	pr	APOYO AL MEJORAMIENTO DE CALIDAD DE VIDA DE LA POBLACION DE LOS RECUPERADORES AMBIENTALES DE LA SENTENCIA T 291 SANTIAGO DE CALI.	07044517	32030020009	recuperadores ambientales capacitados	Numero de recuperadores ambientales capacitados	50	200,611,800	01/01/2013	31/12/2013	Secretaría de Desarrollo Territorial y Bienestar Social - Atención a la Comunidad y Grupos Poblacionales				
4146	32030020009	pr	DESARROLLO INTEGRAL EN LA RECUPERACION DE LOS VALORES DE LA FAMILIA COMUNA 17 DE SANTIAGO DE CALI	07041443	32030020009	Capacitación en convivencia familiar a familias	Número de familias capacitadas	50	200,000,000	01/01/2013	31/12/2013	Secretaría de Desarrollo Territorial y Bienestar Social - Atención a la Comunidad y Grupos Poblacionales				



ALCALDÍA DE  
SANTIAGO DE CALI

DIRECCIONAMIENTO ESTRATEGICO  
PLANEACION ECONOMICA Y SOCIAL

SISTEMAS DE GESTIÓN  
SGC - MECI - SISTEDA

**FORMATO FORMULACIÓN DEL PLAN DE ACCIÓN**  
RELACIÓN DE LOS PROYECTOS DE COMPETENCIA DE LA DEPENDENCIA FRENTE AL PLAN DE DESARROLLO  
**CUADRO 1F**

MEDE01.03.18.P03.F01

VERSIÓN

2

FECHA APROBACIÓN

25/jun/2012

**DEPENDENCIA:**

MUNICIPIO DE SANTIAGO DE CALI

**Fecha de reporte:**

31/01/2013

**Vigencia:**

2013

[illegible]





ALCALDÍA DE  
SANTIAGO DE CALI

DIRECCIONAMIENTO ESTRATEGICO  
PLANEACION ECONOMICA Y SOCIAL

SISTEMAS DE GESTIÓN  
SGC - MECI - SISTEDA

**FORMATO FORMULACIÓN DEL PLAN DE ACCIÓN**  
RELACIÓN DE LOS PROYECTOS DE COMPETENCIA DE LA DEPENDENCIA FRENTE AL PLAN DE DESARROLLO  
**CUADRO 1F**

MEDE01.03.18.P03.F01

VERSIÓN

2

FECHA  
APROBACIÓN

25/jun/2012

**DEPENDENCIA:**

MUNICIPIO DE SANTIAGO DE CALI


**Fecha de reporte:**


31/01/2013


3 | Vigencia:

2013


[illegible]

 ALCALDÍA DE SANTIAGO DE CALI DIRECCIONAMIENTO ESTRATEGICO PLANEACION ECONOMICA Y SOCIAL			<div>SISTEMAS DE GESTIÓN SGC - MECI - SISTEDA</div> <div>FORMATO FORMULACIÓN DEL PLAN DE ACCIÓN</div> <div>RELACIÓN DE LOS PROYECTOS DE COMPETENCIA DE LA DEPENDENCIA FRENTE AL PLAN DE DESARROLLO</div> <div>CUADRO 1F</div>							MEDE01.03.18.P03.F01		
										VERSIÓN	2	
										FECHA APROBACIÓN	25/jun/2012	
DEPENDENCIA: MUNICIPIO DE SANTIAGO DE CALI									Fecha de reporte:	31/01/2013	Vigencia:	2013
Código dependencia	Código general	Clase	Identificación de la línea estratégica, componente, programa, indicador y proyectos de inversión	Clasificación (BP)	Código indicador plan de desarrollo	Meta del proyecto (Descripción)	Indicador del proyecto (Descripción)	Valor de la meta del proyecto	Presupuesto inicial (Pesos)	Mes / Año (Inicio)	Mes / Año (Finalización)	Dependencia responsable (Reparto administrativo)
4146	32030050001	pr	FORTALECIMIENTO DE LAS CAPACIDADES HUMANAS, EMPRESARIALES Y LOS SABERES ANCESTRALES DE LAS COMUNIDADES NEGRA, AFROCOLOMBIANAS, PALENQUERA Y RAIZALES DEL MUNICIPIO DE SANTIAGO DE CALI.	07044501	32030050001	Capacitación en saberes ancestrales y empresarismo a comunidades afro	Número de personas afro capacitadas en saberes ancestrales y empresarismo	1,050	200,000,000	01/01/2013	31/12/2013	Secretaría de Desarrollo Territorial y Bienestar Social - Atención a la Comunidad y Grupos Poblacionales
4148	32030050001	pr	Apoyo, fortalecer la ritualidad ancestral de la fiesta de adoración al sol inti Raymi en el municipio de Santiago de Cali	06-034696A	32030050001	A diciembre 31 participarán 250 personas	Número de personas fortalecidas capacidades humanas y fomento de saberes ancestrales	250	120,000,000	02/01/2013	31/12/2013	Secretaría de Cultura y Turismo
				06-034696B	32030050001	A diciembre 31 se capacitarán 200 personas en derechos indígenas	Número de personas fortalecidas capacidades humanas y fomento de saberes ancestrales	200				

<div><p>ALCALDÍA DE SANTIAGO DE CALI</p><p>DIRECCIONAMIENTO ESTRATEGICO PLANEACION ECONOMICA Y SOCIAL</p></div>			<div>SISTEMAS DE GESTIÓN SGC - MECI - SISTEDA</div> <div>FORMATO FORMULACIÓN DEL PLAN DE ACCIÓN</div> <div>RELACIÓN DE LOS PROYECTOS DE COMPETENCIA DE LA DEPENDENCIA FRENTE AL PLAN DE DESARROLLO</div> <div>CUADRO 1F</div>							MEDE01.03.18.P03.F01		
DEPENDENCIA:			MUNICIPIO DE SANTIAGO DE CALI						Fecha de reporte:	31/01/2013	Vigencia:	2013
Código dependencia	Código general	Clase	Identificación de la línea estratégica, componente, programa, indicador y proyectos de inversión	Clasificación (BP)	Código indicador plan de desarrollo	Meta del proyecto (Descripción)	Indicador del proyecto (Descripción)	Valor de la meta del proyecto	Presupuesto inicial (Pesos)	Mes / Año (Inicio)	Mes / Año (Finalización)	Dependencia responsable (Reparto administrativo)
				06-034696C	32030050001	A diciembre 31 se fortalecieron grupos indígenas en cultura y economía	Número de personas fortalecidas capacidades humanas y fomento de saberes ancestrales	32				
	32030050002	I	Planes de vida de los pueblos indígenas y del consejo comunitario Playa renaciente, formulados									
4146	32030050002	pr	FORMULACION PLANES DE VIDA DE LOS PUEBLOS INDIGENAS DEL MUNICIPIO DE SANTIAGO DE CALI	07044506	32030050002	Planes de vida de los pueblos indígenas	Número de planes de vida pueblos indígenas	1	200,000,000	01/01/2013	31/12/2013	Secretaría de Desarrollo Territorial y Bienestar Social - Atención a la Comunidad y Grupos Poblacionales
	32030050003	I	Estudiantes de grupos étnicos afrodescendientes vinculados al sistema educativo regular									
				2040000A		Actualizar y ajustar el Censo Étnico en las Instituciones educativas Oficiales	Documento del censo Étnico actualizado	1				


 ALCALDÍA DE SANTIAGO DE CALI DIRECCIONAMIENTO ESTRATEGICO PLANEACION ECONOMICA Y SOCIAL			<div>SISTEMAS DE GESTIÓN SGC - MECI - SISTEDA</div> <div>FORMATO FORMULACIÓN DEL PLAN DE ACCIÓN</div> <div>RELACIÓN DE LOS PROYECTOS DE COMPETENCIA DE LA DEPENDENCIA FRENTE AL PLAN DE DESARROLLO</div> <div>CUADRO 1F</div>							MEDE01.03.18.P03.F01		
										VERSIÓN	2	
										FECHA APROBACIÓN	25/jun/2012	
DEPENDENCIA: MUNICIPIO DE SANTIAGO DE CALI									Fecha de reporte:	31/01/2013	Vigencia:	2013
Código dependencia	Código general	Clase	Identificación de la línea estratégica, componente, programa, indicador y proyectos de inversión	Clasificación (BP)	Código indicador plan de desarrollo	Meta del proyecto (Descripción)	Indicador del proyecto (Descripción)	Valor de la meta del proyecto	Presupuesto inicial (Pesos)	Mes / Año (Inicio)	Mes / Año (Finalización)	Dependencia responsable (Reparto administrativo)
4143	32030050003	pr	Fortalecimiento de los Grupos Étnicos Afrodescendientes vinculados al Sistema Educativo en el municipio Santiago de Cali	2040000B	32030050003	Realizar seguimiento a las experiencias Étnicoeducativas en las IE Oficiales, mediante la realización de un encuentro	No. de IE Oficiales con seguimiento	23	63,805,812	02/01/2013	31/12/2013	Secretaría de Educación - Subsecretaría de Desarrollo Pedagógico
	32030050004	I	Estudiantes de grupos étnicos indígenas vinculados al sistema educativo regular									
4143	32030050004	pr	Fortalecimiento de los Grupos Étnicos Indígenas vinculados al Sistema Educativo en el municipio Santiago de Cali	2040001A	32030050004	Elaborar los Lineamientos para la construcción de los Proyectos Etnoeducativos Comunitarios (PEC) de la primera Infancia Indígena	Documento con Lineamientos para el PEC	1	52,482,368	02/01/2013	31/12/2013	Secretaría de Educación - Subsecretaría de Desarrollo Pedagógico
				2040001B		Elaborar el Diagnóstico para la construcción de Currículos Bilingües de acuerdo a las Lengua Nativas (Ley 1381 de 2010)	Documento Diagnostico elaborado	1				



<div></div> <div>ALCALDÍA DE SANTIAGO DE CALI</div> <div>DIRECCIONAMIENTO ESTRATEGICO PLANEACION ECONOMICA Y SOCIAL</div>			<div>SISTEMAS DE GESTIÓN SGC - MECI - SISTEDA</div> <div>FORMATO FORMULACIÓN DEL PLAN DE ACCIÓN</div> <div>RELACIÓN DE LOS PROYECTOS DE COMPETENCIA DE LA DEPENDENCIA FRENTE AL PLAN DE DESARROLLO</div> <div>CUADRO 1F</div>							MEDE01.03.18.P03.F01			
										VERSIÓN		2	
										FECHA APROBACIÓN		25/jun/2012	

DEPENDENCIA: MUNICIPIO DE SANTIAGO DE CALI								Fecha de reporte:		31/01/2013	Vigencia:	2013
--	--	--	--	--	--	--	--	-------------------	--	------------	-----------	------

Código dependencia	Código general	Clase	Identificación de la línea estratégica, componente, programa, indicador y proyectos de inversión	Clasificación (BP)	Código indicador plan de desarrollo	Meta del proyecto (Descripción)	Indicador del proyecto (Descripción)	Valor de la meta del proyecto	Presupuesto inicial (Pesos)	Mes / Año (Inicio)	Mes / Año (Finalización)	Dependencia responsable (Reparto administrativo)
	32030050009	I	Personas de las organizaciones de grupos étnicos y de especial interés capacitadas									
	32030050010	I	Actividades culturales desarrolladas para el fortalecimiento de la identidad de las parcialidades y autoridades indígenas. Cali diversa									
4148	32030050010	pr	Investigación sobre los saberes ancestrales de los seis cabildos indígenas del municipio de Santiago de Cali.	06-034679A	32030050010	A diciembre 31 se realizarán 6 encuentros	Número de eventos artísticos y culturales realizados	6	100,000,000	02/01/2013	31/12/2013	Secretaría de Cultura y Turismo
				06-034679B	32030050010	A diciembre 31 de 2013 se realizarán 6 talleres de tradición Oral	Número de talleres de capacitación realizados	6				
				06-034679C	32030050010	A diciembre 31 se publicarán una investigación	Número de estrategias de fortalecimiento de la identidad indígena implementadas	1				
	32030050011	I	Creación de la escuela de derecho propio de los pueblos indígenas del municipio de Santiago de Cali									
4146	32030050011	pr	CREACION DE LA ESCUELA DE DERECHO PROPIO DE LOS PUEBLOS INDIGENAS DEL MUNICIPIO DE SANTIAGO DE CALI	07044526	32030050011	Creación de la escuela de derecho propio de los pueblos indígenas	Numero de escuelas creadas	1	95,000,000	01/01/2013	31/12/2013	Secretaría de Desarrollo Territorial y Bienestar Social - Atención a la Comunidad y Grupos Poblacionales

 <div>ALCALDÍA DE SANTIAGO DE CALI</div> DIRECCIONAMIENTO ESTRATEGICO PLANEACION ECONOMICA Y SOCIAL			<div>SISTEMAS DE GESTIÓN SGC - MECI - SISTEDA</div> <div>FORMATO FORMULACIÓN DEL PLAN DE ACCIÓN</div> RELACIÓN DE LOS PROYECTOS DE COMPETENCIA DE LA DEPENDENCIA FRENTE AL PLAN DE DESARROLLO CUADRO 1F							MEDE01.03.18.P03.F01		
										VERSIÓN	2	
										FECHA APROBACIÓN	25/jun/2012	
DEPENDENCIA: MUNICIPIO DE SANTIAGO DE CALI									Fecha de reporte:	31/01/2013	Vigencia:	2013
Código dependencia	Código general	Clase	Identificación de la línea estratégica, componente, programa, indicador y proyectos de inversión	Clasificación (BP)	Código indicador plan de desarrollo	Meta del proyecto (Descripción)	Indicador del proyecto (Descripción)	Valor de la meta del proyecto	Presupuesto inicial (Pesos)	Mes / Año (Inicio)	Mes / Año (Finalización)	Dependencia responsable (Reparto administrativo)
	32030050012	I	Seis Pueblos indígenas del Municipio de Cali que recuperan y fortalecen su identidad cultural a través de la danza y la música									
	32030050013	I	Instituciones Educativas Oficiales que implementan la cátedra de estudios afrocolombianos									
4143	32030050013	pr	Fortalecimiento de los Procesos de Calidad Educativa para los Grupos Étnicos en el municipio Santiago de Cali	2040004A	32030050013	Desarrollo de acciones de fortalecimiento teórico-practicas para Construcción del Proyecto Etnoeducativo Afro	No.de Docentes fortalecidos	40	49,641,757	02/01/2013	31/12/2013	Secretaría de Educación - Subsecretaría de Desarrollo Pedagógico
				2040004B		Desarrollo de acciones de fortalecimiento teórico-practicas para Construcción del Proyecto Etnoeducativo Indígena	No. de Docentes fortalecidos	20				
				2040004C		Realizar jornadas de Asesoría y Acompañamiento para la elaboración del proyecto Etnoeducativo Afro	No. de reuniones con comunidad educativa realizadas	3				



ALCALDÍA DE  
SANTIAGO DE CALI

DIRECCIONAMIENTO ESTRATEGICO  
PLANEACION ECONOMICA Y SOCIAL

SISTEMAS DE GESTIÓN  
SGC - MECI - SISTEDA

**FORMATO FORMULACIÓN DEL PLAN DE ACCIÓN**  
RELACIÓN DE LOS PROYECTOS DE COMPETENCIA DE LA DEPENDENCIA FRENTE AL PLAN DE DESARROLLO  
**CUADRO 1F**

MEDE01.03.18.P03.F01

VERSIÓN

2

FECHA  
APROBACIÓN

25/jun/2012

**DEPENDENCIA:**

MUNICIPIO DE SANTIAGO DE CALI


**Fecha de reporte:**


31/01/2013


**Vigencia:**

2013

[illegible]


 ALCALDÍA DE SANTIAGO DE CALI  DIRECCIONAMIENTO ESTRATEGICO PLANEACION ECONOMICA Y SOCIAL	SISTEMAS DE GESTIÓN SGC - MECI - SISTEDA  <b>FORMATO FORMULACIÓN DEL PLAN DE ACCIÓN</b> RELACIÓN DE LOS PROYECTOS DE COMPETENCIA DE LA DEPENDENCIA FRENTE AL PLAN DE DESARROLLO <b>CUADRO 1F</b>								MEDE01.03.18.P03.F01			
									VERSIÓN		2	
									FECHA APROBACIÓN		25/jun/2012	
DEPENDENCIA: MUNICIPIO DE SANTIAGO DE CALI								Fecha de reporte:		31/01/2013	Vigencia:	2013
Código dependencia	Código general	Clase	Identificación de la línea estratégica, componente, programa, indicador y proyectos de inversión	Clasificación (BP)	Código indicador plan de desarrollo	Meta del proyecto (Descripción)	Indicador del proyecto (Descripción)	Valor de la meta del proyecto	Presupuesto inicial (Pesos)	Mes / Año (Inicio)	Mes / Año (Finalización)	Dependencia responsable (Reparto administrativo)
	32030060007	I	Proyecto de Acuerdo presentado al Concejo Municipal que permita la creación de la Estampilla Pro Adulto Mayor, a fin de crear los Centros de Bienestar del Adulto Mayor y los Centros DÍA									
	32030060008	I	Adulto mayor que participa en actividades deportivas y recreativas de comunas y corregimientos									
4162	32030060008	pr	RECREACION Y DEPORTE PARA EL ADULTO MAYOR COMUNA 17 SANTIAGO DE CALI	43367	32030060008	Ejecutar proyecto recreativo para adulto mayor en la Comuna 17	Numero de personas beneficiadas	1,200	120,000,000	01/01/2013	31/12/2013	Secretaría de Deporte y Recreación
4162	32030060008	pr	RECREACIÓN DEL ADULTO MAYOR C 10	43594	32030060008	Ejecutar proyecto recreativo para adulto mayor en la Comuna 10	Numero de adultos mayores beneficiados	1,000	85,421,000	01/01/2013	31/12/2013	Secretaría de Deporte y Recreación
4162	32030060008	pr	RECREACIÓN A TRAVÉS JUEGOS DEP Y REC ADULTO MAYOR Y DISCAPACITADOS C 12	43595	32030060008	Ejecutar proyecto recreativo para adulto mayor y discapacitados en la Comuna 12	Numero de adultos mayores y discapacitados beneficiados	2,500	65,616,120	01/01/2013	31/12/2013	Secretaría de Deporte y Recreación
4162	32030060008	pr	RECREACIÓN DIRIGIDA AL ADULTO MAYOR C 19	43626	32030060008	Ejecutar proyecto recreativo para adulto mayor en la Comuna 19	Numero de adultos mayores beneficiados	300	80,260,000	01/01/2013	31/12/2013	Secretaría de Deporte y Recreación
4162	32030060008	pr	RECREACIÓN A TRAVÉS DE JUEGOS DEP Y REC TERCERA EDAD	43654	32030060008	Ejecutar proyecto recreativo para adulto mayor en Santiago de Cali	Numero de adultos mayores beneficiados	4,000	300,000,000	01/01/2013	31/12/2013	Secretaría de Deporte y Recreación


 ALCALDÍA DE SANTIAGO DE CALI DIRECCIONAMIENTO ESTRATEGICO PLANEACION ECONOMICA Y SOCIAL	SISTEMAS DE GESTIÓN SGC - MECI - SISTEDA  <b>FORMATO FORMULACIÓN DEL PLAN DE ACCIÓN</b> RELACIÓN DE LOS PROYECTOS DE COMPETENCIA DE LA DEPENDENCIA FRENTE AL PLAN DE DESARROLLO <b>CUADRO 1F</b>								MEDE01.03.18.P03.F01			
									VERSIÓN		2	
									FECHA APROBACIÓN		25/jun/2012	
DEPENDENCIA: MUNICIPIO DE SANTIAGO DE CALI								Fecha de reporte:		31/01/2013	Vigencia:	2013
Código dependencia	Código general	Clase	Identificación de la línea estratégica, componente, programa, indicador y proyectos de inversión	Clasificación (BP)	Código indicador plan de desarrollo	Meta del proyecto (Descripción)	Indicador del proyecto (Descripción)	Valor de la meta del proyecto	Presupuesto inicial (Pesos)	Mes / Año (Inicio)	Mes / Año (Finalización)	Dependencia responsable (Reparto administrativo)
	32030060009	I	Atención integral al adulto mayor con enfoque diferencial									
	3237	P	Equiparación de oportunidades para la población con discapacidad									
	32030070001	I	Niños, niñas, adolescentes y jóvenes con discapacidad vinculados en juegos deportivos para personas con discapacidad									
4162	32030070001	pr	RECREACIÓN A TRAVÉS DE JUEGOS DEP Y REC PARA DISCAPACITADOS	43661	32030070001	Ejecutar proyecto deportivo recreativo para poblacion en discapacidad	Numero de personas beneficiadas	1,000	80,000,000	01/01/2013	31/12/2013	Secretaría de Deporte y Recreación
	32030070002	I	Personas con discapacidad que participan en actividades de promoción y difusión de actividades artísticas y culturales									
4148	32030070002	pr	Aplicación de servicios a la población con discapacidad en la sala Jorge Luis Borges del municipio de Santiago de Cali	06-034660A	32030070002	A diciembre 31 de 2013 se realizarán 6 talleres de capacitación artística para discapacitados	Número de talleres de capacitación realizados	5	84,000,000	02/01/2013	31/12/2013	Secretaría de Cultura y Turismo
				06-034660B	32030070002	A diciembre 31 se realizarán 8 actividades culturales	Número de eventos artísticos y culturales realizados	8				
				06-034660C	32030070002	A diciembre 31 se realizará un festival de poesía	Número de eventos artísticos y culturales realizados	1				

<div></div> <div>ALCALDÍA DE SANTIAGO DE CALI</div> <div>DIRECCIONAMIENTO ESTRATEGICO PLANEACION ECONOMICA Y SOCIAL</div>			<div>SISTEMAS DE GESTIÓN SGC - MECI - SISTEDA</div> <div>FORMATO FORMULACIÓN DEL PLAN DE ACCIÓN</div> <div>RELACIÓN DE LOS PROYECTOS DE COMPETENCIA DE LA DEPENDENCIA FRENTE AL PLAN DE DESARROLLO</div> <div>CUADRO 1F</div>							MEDE01.03.18.P03.F01			
										VERSIÓN		2	
										FECHA APROBACIÓN		25/jun/2012	

DEPENDENCIA:			MUNICIPIO DE SANTIAGO DE CALI						Fecha de reporte:		31/01/2013	Vigencia:	2013
--------------	--	--	-------------------------------	--	--	--	--	--	-------------------	--	------------	-----------	------

Código dependencia	Código general	Clase	Identificación de la línea estratégica, componente, programa, indicador y proyectos de inversión	Clasificación (BP)	Código indicador plan de desarrollo	Meta del proyecto (Descripción)	Indicador del proyecto (Descripción)	Valor de la meta del proyecto	Presupuesto inicial (Pesos)	Mes / Año (Inicio)	Mes / Año (Finalización)	Dependencia responsable (Reparto administrativo)
				06-034660D	32030070002	A diciembre 31 se capacitarán 250 personas	Número de personas capacitadas	250				
	32030070003	I	Personas con discapacidad que reciben ayudas técnicas									
4146	32030070003	pr	MEJORAMIENTO DE LAS CONDICIONES DE INEQUIDAD DE LAS PERSONAS CON DISCAPACIDAD EN SANTIAGO DE CALI,	07041463	32030070003	Ayudas técnicas personas con discapacidad	Número de ayudas técnicas a personas en situación de discapacidad	304	200,000,000	01/01/2013	31/12/2013	Secretaría de Desarrollo Territorial y Bienestar Social - Atención a la Comunidad y Grupos Poblacionales
4146	32030070003	pr	MEJORAMIENTO DE LA COBERTURA Y OPORTUNIDADES DE ATENCION A LAS PERSONAS DISCAPACITADAS DE LA COMUNA 8	07041437 A	32030070003	Capacitar en competencias laborales a personas con discapacidad	Número de personas con discapacidad capacitadas en competencias laborales	75	29,750,000	01/01/2013	31/12/2013	Secretaría de Desarrollo Territorial y Bienestar Social - Atención a la Comunidad y Grupos Poblacionales
				07041437 B		Entregar ayudas técnicas a personas con discapacidad	Número de ayudas técnicas entregadas (sillas, bastones, caminadoras, audífonos, sillas hospitalarias)	65	40,250,000			

 ALCALDÍA DE SANTIAGO DE CALI DIRECCIONAMIENTO ESTRATEGICO PLANEACION ECONOMICA Y SOCIAL	SISTEMAS DE GESTIÓN SGC - MECI - SISTEDA  <b>FORMATO FORMULACIÓN DEL PLAN DE ACCIÓN</b> RELACIÓN DE LOS PROYECTOS DE COMPETENCIA DE LA DEPENDENCIA FRENTE AL PLAN DE DESARROLLO <b>CUADRO 1F</b>								MEDE01.03.18.P03.F01							
									VERSIÓN		2					
									FECHA APROBACIÓN		25/jun/2012					
DEPENDENCIA: MUNICIPIO DE SANTIAGO DE CALI													Fecha de reporte:	31/01/2013	Vigencia:	2013
Código dependencia	Código general	Clase	Identificación de la línea estratégica, componente, programa, indicador y proyectos de inversión	Clasificación (BP)	Código indicador plan de desarrollo	Meta del proyecto (Descripción)	Indicador del proyecto (Descripción)	Valor de la meta del proyecto	Presupuesto inicial (Pesos)	Mes / Año (Inicio)	Mes / Año (Finalización)	Dependencia responsable (Reparto administrativo)				
	32030070004	I	Niños, niñas, adolescentes y jóvenes con discapacidad vinculados al sistema educativa oficial consolidado													
				2040007A		Contratar a 20 profesionales de Apoyo al Proceso de formación y Participación educativa de los estudiantes con NEE de las Instituciones Educativas Oficiales	No.de maestros y o Profesionales de apoyo	20								
				2040007B		Contratar la Unidad de Evaluación Psicopedagógica para el mejoramiento de los procesos de Inclusión	No. Profesionales de apoyo contratados para la evaluación	4								
				2040007C		Capacitar para el mejoramiento del enfoque en Educación Inclusiva a Instituciones Educativas Oficiales	No. de IE con Planes de mejoramiento transformados con enfoque de Educación Inclusiva	10								

<div></div> <div>ALCALDÍA DE SANTIAGO DE CALI</div> <div>DIRECCIONAMIENTO ESTRATEGICO PLANEACION ECONOMICA Y SOCIAL</div>	<div>SISTEMAS DE GESTIÓN SGC - MECI - SISTEDA</div> <div>FORMATO FORMULACIÓN DEL PLAN DE ACCIÓN</div> <div>RELACIÓN DE LOS PROYECTOS DE COMPETENCIA DE LA DEPENDENCIA FRENTE AL PLAN DE DESARROLLO</div> <div>CUADRO 1F</div>								MEDE01.03.18.P03.F01			
									VERSIÓN		2	
									FECHA APROBACIÓN		25/jun/2012	

DEPENDENCIA: MUNICIPIO DE SANTIAGO DE CALI								Fecha de reporte:	31/01/2013	Vigencia:	2013
--	--	--	--	--	--	--	--	-------------------	------------	-----------	------

Código dependencia	Código general	Clase	Identificación de la línea estratégica, componente, programa, indicador y proyectos de inversión	Clasificación (BP)	Código indicador plan de desarrollo	Meta del proyecto (Descripción)	Indicador del proyecto (Descripción)	Valor de la meta del proyecto	Presupuesto inicial (Pesos)	Mes / Año (Inicio)	Mes / Año (Finalización)	Dependencia responsable (Reparto administrativo)
4143	32030070004	pr	Mejoramiento del acceso y permanencia de los niños, niñas, adolescentes y jóvenes con discapacidad y / o talentos vinculados al Sistema	2040007D	32030070004	Capacitar en Didácticas del Aprendizaje con enfoque en Educación Inclusiva las doce Instituciones Educativas Oficiales con mayor puntaje en los resultados de los Índices de Inclusión Educativa		12	887,192,172	02/01/2013	31/12/2013	Secretaría de Educación - Subsecretaría de Desarrollo Pedagógico
				2040007E		Desarrollar el Primer Foro Nacional de formación en Educación Inclusiva, dirigido a la comunidad educativa del Municipio	Foro Nacional de Educación Inclusiva	1				



ALCALDÍA DE  
SANTIAGO DE CALI

DIRECCIONAMIENTO ESTRATEGICO  
PLANEACION ECONOMICA Y SOCIAL

SISTEMAS DE GESTIÓN  
SGC - MECI - SISTEDA

**FORMATO FORMULACIÓN DEL PLAN DE ACCIÓN**  
RELACIÓN DE LOS PROYECTOS DE COMPETENCIA DE LA DEPENDENCIA FRENTE AL PLAN DE DESARROLLO  
**CUADRO 1F**

MEDE01.03.18.P03.F01

VERSIÓN

2

FECHA  
APROBACIÓN

25/jun/2012

**DEPENDENCIA:**

MUNICIPIO DE SANTIAGO DE CALI


**Fecha de reporte:**


31/01/2013

3 Vigencia:


2013

[illegible]

 ALCALDÍA DE SANTIAGO DE CALI  DIRECCIONAMIENTO ESTRATEGICO PLANEACION ECONOMICA Y SOCIAL	SISTEMAS DE GESTIÓN SGC - MECI - SISTEDA  <b>FORMATO FORMULACIÓN DEL PLAN DE ACCIÓN</b> RELACIÓN DE LOS PROYECTOS DE COMPETENCIA DE LA DEPENDENCIA FRENTE AL PLAN DE DESARROLLO <b>CUADRO 1F</b>								MEDE01.03.18.P03.F01			
									VERSIÓN		2	
									FECHA APROBACIÓN		25/jun/2012	
DEPENDENCIA: MUNICIPIO DE SANTIAGO DE CALI								Fecha de reporte:		31/01/2013	Vigencia:	2013
Código dependencia	Código general	Clase	Identificación de la línea estratégica, componente, programa, indicador y proyectos de inversión	Clasificación (BP)	Código indicador plan de desarrollo	Meta del proyecto (Descripción)	Indicador del proyecto (Descripción)	Valor de la meta del proyecto	Presupuesto inicial (Pesos)	Mes / Año (Inicio)	Mes / Año (Finalización)	Dependencia responsable (Reparto administrativo)
4146	32030070005	pr	APOYO PARA LA MOVILIDAD Y DESPLAZAMIENTO DE LAS PESONAS CON DISCAPACIDAD DE SANTIAGO DE CALI.	07041460	32030070005	APOYO PARA EL DESPLAZAMIENTO DE LAS PERSONAS CON DISCAPACIDAD	No de personas beneficiarias de la ayuda de movilización	300	60,000,000	01/01/2013	31/12/2013	Secretaría de Desarrollo Territorial y Bienestar Social - Atención a la Comunidad y Grupos Poblacionales
	32030070006	I	Vehículos del Sistema Integrado de Transporte Masivo MIO adecuado para el uso de personas con discapacidad									
	32030070007	I	Infraestructura del Sistema Integrado de Transporte Masivo MIO adecuado para el uso de personas con discapacidad									
	32030070008	I	Vehículos del Sistema Integrado de Transporte Masivo MIO adecuado para el uso de personas con discapacidad en óptimas condiciones de operatividad, que cumplen los estándares de calidad (certificación ISO y normas técnicas)									
	32030070009	I	Adquisición de nuevos vehículos del Sistema Integrado de Transporte Masivo MIO adecuados para el uso de personas con discapacidad									
	32030070010	I	Personal operativo de Metrocali capacitado en atención al cliente, sensibilización y toma de conciencia, enfocados en atención a población vulnerable (personas con discapacidad, adultos mayores, mujeres gestantes, etc.)									
	32030070011	I	Atención a personas con discapacidad y sus familias									


 ALCALDÍA DE SANTIAGO DE CALI DIRECCIONAMIENTO ESTRATEGICO PLANEACION ECONOMICA Y SOCIAL	SISTEMAS DE GESTIÓN SGC - MECI - SISTEDA  <b>FORMATO FORMULACIÓN DEL PLAN DE ACCIÓN</b> RELACIÓN DE LOS PROYECTOS DE COMPETENCIA DE LA DEPENDENCIA FRENTE AL PLAN DE DESARROLLO <b>CUADRO 1F</b>								MEDE01.03.18.P03.F01			
									VERSIÓN		2	
									FECHA APROBACIÓN		25/jun/2012	
DEPENDENCIA: MUNICIPIO DE SANTIAGO DE CALI								Fecha de reporte:		31/01/2013	Vigencia:	2013
Código dependencia	Código general	Clase	Identificación de la línea estratégica, componente, programa, indicador y proyectos de inversión	Clasificación (BP)	Código indicador plan de desarrollo	Meta del proyecto (Descripción)	Indicador del proyecto (Descripción)	Valor de la meta del proyecto	Presupuesto inicial (Pesos)	Mes / Año (Inicio)	Mes / Año (Finalización)	Dependencia responsable (Reparto administrativo)
4146	32030070011	pr	CAPACITACION A POBLACION DISCAPACITADA DE LA COMUNA 2 DE SANTIAGO DE CALI	07041285	32030070011	Capacitación población con discapacidad	Numero de personas discapacitadas y sus familias capacitadas	120	91,275,000	01/01/2013	31/12/2013	Secretaría de Desarrollo Territorial y Bienestar Social - Atención a la Comunidad y Grupos Poblacionales
4146	32030070011	pr	CAPACITACION PARA LA POBLACION DISCAPACITADA DE LA COMUNA 9 DE CALI	07041447	32030070011	Capacitación población con discapacidad	Número de personas discapacitadas capacitadas	40	32,000,000	01/01/2013	31/12/2013	Secretaría de Desarrollo Territorial y Bienestar Social - Atención a la Comunidad y Grupos Poblacionales
4146	32030070011	pr	CAPACITACION EN EL CUIDADO DE PERSONAS CON DISCAPACIDAD SANTIAGO DE CALI	07044512	32030070011	Capacitar a personas en el cuidado de personas con discapacidad	Número de personas capacitadas en el cuidado de personas con discapacidad	120	117,274,500	01/01/2013	31/12/2013	Secretaría de Desarrollo Territorial y Bienestar Social - Atención a la Comunidad y Grupos Poblacionales





<div></div> <div>ALCALDÍA DE SANTIAGO DE CALI</div> <div>DIRECCIONAMIENTO ESTRATEGICO PLANEACION ECONOMICA Y SOCIAL</div>			SISTEMAS DE GESTIÓN SGC - MECI - SISTEDA							MEDE01.03.18.P03.F01			
										VERSIÓN		2	
										FECHA APROBACIÓN		25/jun/2012	
FORMATO FORMULACIÓN DEL PLAN DE ACCIÓN													
RELACIÓN DE LOS PROYECTOS DE COMPETENCIA DE LA DEPENDENCIA FRENTE AL PLAN DE DESARROLLO													
CUADRO 1F													

DEPENDENCIA:								MUNICIPIO DE SANTIAGO DE CALI				Fecha de reporte:		31/01/2013	Vigencia:	2013
--------------	--	--	--	--	--	--	--	-------------------------------	--	--	--	-------------------	--	------------	-----------	------

Código dependencia	Código general	Clase	Identificación de la línea estratégica, componente, programa, indicador y proyectos de inversión	Clasificación (BP)	Código indicador plan de desarrollo	Meta del proyecto (Descripción)	Indicador del proyecto (Descripción)	Valor de la meta del proyecto	Presupuesto inicial (Pesos)	Mes / Año (Inicio)	Mes / Año (Finalización)	Dependencia responsable (Reparto administrativo)
	32040010001	I	Plan Decenal de Cultura formulado									
4148	32040010001	pr	Construcción plan decenal de cultura en el municipio de Santiago de Cali	06-034690A	32040010001	A diciembre 31 de 2013 se formulará y validará el Plan Decenal de Cultura	Plan Decenal de Cultura formulado y validado	1	100,000,000	02/01/2013	31/12/2013	Secretaría de Cultura y Turismo
	32040010002	I	Personas formadas y capacitadas en las diversas expresiones y manifestaciones culturales y artísticas									
4148	32040010002	pr	Apoyo para el fortalecimiento de los eventos artísticos y culturales en el parque artesanal loma de la cruz del municipio de Santiago de Cali	06-034683A	32040010002	A diciembre 31 se fortalecieron 71 artesanos	Número de personas vinculadas	71	50,000,000	02/01/2013	31/12/2013	Secretaría de Cultura y Turismo
4148	32040010002	pr	Apoyo al fortalecimiento de la audioteca como sala especializada de Santiago de Cali	06-034689A	32040010002	A diciembre 31 de 2013 se realizarán 6 talleres de capacitación	Número de talleres de capacitación realizados	6	92,000,000	02/01/2013	31/12/2013	Secretaría de Cultura y Turismo
				06-034689B	32040010002	A diciembre 31 se capacitarán 360 personas	Número de personas capacitadas	360				
	32040010003	I	Semilleros de Expresiones artísticas de folclor del Pacífico formados									
	32040010004	I	Semilleros de Grupos de salsa formados									
	32040010005	I	Bibliotecas fortalecidas con Dotaciones y Colecciones.									
	32040010006	I	Eventos artísticos y culturales realizados									
4148	32040010006	pr	Apoyo al carnaval artístico en el mes del adulto mayor comuna 5 municipio Santiago de Cali	06-034456	32040010006	A diciembre 31 se realizará el 1 evento cultural "carnaval del adulto mayor"	Número de eventos artísticos y culturales realizados	1	21,360,000	02/01/2013	31/12/2013	Secretaría de Cultura y Turismo

 ALCALDÍA DE SANTIAGO DE CALI DIRECCIONAMIENTO ESTRATEGICO PLANEACION ECONOMICA Y SOCIAL			<div>SISTEMAS DE GESTIÓN SGC - MECI - SISTEDA</div> <div>FORMATO FORMULACIÓN DEL PLAN DE ACCIÓN</div> <div>RELACIÓN DE LOS PROYECTOS DE COMPETENCIA DE LA DEPENDENCIA FRENTE AL PLAN DE DESARROLLO</div> <div>CUADRO 1F</div>							MEDE01.03.18.P03.F01		
										VERSIÓN	2	
										FECHA APROBACIÓN	25/jun/2012	
DEPENDENCIA: MUNICIPIO DE SANTIAGO DE CALI									Fecha de reporte:	31/01/2013	Vigencia:	2013
Código dependencia	Código general	Clase	Identificación de la línea estratégica, componente, programa, indicador y proyectos de inversión	Clasificación (BP)	Código indicador plan de desarrollo	Meta del proyecto (Descripción)	Indicador del proyecto (Descripción)	Valor de la meta del proyecto	Presupuesto inicial (Pesos)	Mes / Año (Inicio)	Mes / Año (Finalización)	Dependencia responsable (Reparto administrativo)
4148	32040010006	pr	Difusión de las artes escénicas de Santiago d e Cali	06-029877A	32040010006	A diciembre 31 se apoyó a 12 salas concertadas	Número de instituciones apoyadas	12	280,000,000	02/01/2013	31/12/2013	Secretaría de Cultura y Turismo
4148	32040010006	pr	Apoyo al fortalecimiento de procesos e instituciones culturales de Santiago de Cali	06-034513A	32040010006	A diciembre 31 se apoyaron 10 instituciones artísticas y culturales.	Número de instituciones apoyadas	10	963,000,000	02/01/2013	31/12/2013	Secretaría de Cultura y Turismo
4148	32040010006	pr	Apoyo al programa de desarrollo cultural en el espacio público en Santiago de Cali	06-034520A	32040010006	A diciembre 31 se realizaron 12 eventos artísticos y culturales	Número de eventos artísticos y culturales realizados	12	1,072,608,980	02/01/2013	31/12/2013	Secretaría de Cultura y Turismo
				06-034520B	32040010006	A diciembre 31 se realizarán 30 eventos artísticos de formación de públicos	Número de eventos artísticos y culturales realizados	30				
4148	32040010006	pr	Apoyo a la vigilia unida para la oración	06-034525A	32040010006	A diciembre 31 se realizó 1 apoyo a una actividad religiosa	Número de eventos artísticos y culturales realizados	1	50,000,000	02/01/2013	31/12/2013	Secretaría de Cultura y Turismo
4148	32040010006	pr	Apoyo al festival de regreso a mi tierra en Santiago de Cali	06-034528A	32040010006	A diciembre 31 se realizará el Festival de Regreso a mi tierra	Número de eventos artísticos y culturales realizados	1	300,000,000	02/01/2013	31/12/2013	Secretaría de Cultura y Turismo

 ALCALDÍA DE SANTIAGO DE CALI DIRECCIONAMIENTO ESTRATEGICO PLANEACION ECONOMICA Y SOCIAL	SISTEMAS DE GESTIÓN SGC - MECI - SISTEDA  <b>FORMATO FORMULACIÓN DEL PLAN DE ACCIÓN</b> RELACIÓN DE LOS PROYECTOS DE COMPETENCIA DE LA DEPENDENCIA FRENTE AL PLAN DE DESARROLLO <b>CUADRO 1F</b>								MEDE01.03.18.P03.F01			
									VERSIÓN		2	
									FECHA APROBACIÓN		25/jun/2012	
DEPENDENCIA: MUNICIPIO DE SANTIAGO DE CALI								Fecha de reporte:		31/01/2013	Vigencia:	2013
Código dependencia	Código general	Clase	Identificación de la línea estratégica, componente, programa, indicador y proyectos de inversión	Clasificación (BP)	Código indicador plan de desarrollo	Meta del proyecto (Descripción)	Indicador del proyecto (Descripción)	Valor de la meta del proyecto	Presupuesto inicial (Pesos)	Mes / Año (Inicio)	Mes / Año (Finalización)	Dependencia responsable (Reparto administrativo)
4148	32040010006	pr	Apoyo al festival de los mejores tríos de Santiago de Cali	06-034529A	32040010006	A diciembre 31 se apoyó el festival nacional de los mejores tríos	Número de eventos artísticos y culturales realizados	1	200,000,000	02/01/2013	31/12/2013	Secretaría de Cultura y Turismo
4148	32040010006	pr	Apoyo a la celebración de las fiestas de san francisco de asís-san pacho - Santiago de Cali	06-034530A	32040010006	A diciembre 31 se realizará la Fiesta de San Pacho	Número de eventos artísticos y culturales realizados	1	150,000,000	02/01/2013	31/12/2013	Secretaría de Cultura y Turismo
4148	32040010006	pr	Proyecto de cultura latinoamericana canta y danza y encuentro de cantaoras en Santiago de Cali	06-034568A	32040010006	A diciembre 31 se realizará 1 evento cultural	Número de eventos artísticos y culturales realizados	1	100,000,000	02/01/2013	31/12/2013	Secretaría de Cultura y Turismo
4148	32040010006	pr	Conservación y ampliación de la oferta cultural del teatro al aire libre los cristales de Santiago de Cali	06-034576A	32040010006	A diciembre 31 de 2013 se realizarán 6 talleres de capacitación artística	Número de talleres de capacitación realizados	6	333,335,000	02/01/2013	31/12/2013	Secretaría de Cultura y Turismo
				06-034576B	32040010006	A diciembre 31 se realizarán 8 eventos culturales y artísticos	Número de eventos artísticos y culturales realizados	8				
4148	32040010006	pr	Apoyo al festival de música góspel en Santiago de Cali	06-034588A	32040010006	A diciembre 31 se realizará 1 Festival	Número de eventos artísticos y culturales realizados	1	200,000,000	02/01/2013	31/12/2013	Secretaría de Cultura y Turismo
4148	32040010006	pr	Apoyo al día internacional de la danza en Santiago de Cali	06-034590A	32040010006	A diciembre 31 se realizará 1 Festival	Número de eventos artísticos y culturales realizados	1	150,000,000	02/01/2013	31/12/2013	Secretaría de Cultura y Turismo

 ALCALDÍA DE SANTIAGO DE CALI DIRECCIONAMIENTO ESTRATEGICO PLANEACION ECONOMICA Y SOCIAL	SISTEMAS DE GESTIÓN SGC - MECI - SISTEDA  <b>FORMATO FORMULACIÓN DEL PLAN DE ACCIÓN</b> RELACIÓN DE LOS PROYECTOS DE COMPETENCIA DE LA DEPENDENCIA FRENTE AL PLAN DE DESARROLLO <b>CUADRO 1F</b>								MEDE01.03.18.P03.F01							
									VERSIÓN		2					
									FECHA APROBACIÓN		25/jun/2012					
DEPENDENCIA: MUNICIPIO DE SANTIAGO DE CALI													Fecha de reporte:	31/01/2013	Vigencia:	2013
Código dependencia	Código general	Clase	Identificación de la línea estratégica, componente, programa, indicador y proyectos de inversión	Clasificación (BP)	Código indicador plan de desarrollo	Meta del proyecto (Descripción)	Indicador del proyecto (Descripción)	Valor de la meta del proyecto	Presupuesto inicial (Pesos)	Mes / Año (Inicio)	Mes / Año (Finalización)	Dependencia responsable (Reparto administrativo)				
4148	32040010006	pr	Proyecto difusión de la cultura a través del teatro esquina latina en Santiago de Cali	06-034592A	32040010006	A diciembre 31 de 2013 se realizará 1 taller de capacitación	Número de talleres de capacitación realizados	1	100,000,000	02/01/2013	31/12/2013	Secretaría de Cultura y Turismo				
				06-034592B	32040010006	A diciembre 31 se realizarán 12 eventos artísticos y culturales Teatrales	Número de eventos artísticos y culturales realizados	12								
4148	32040010006	pr	Ampliación y fortalecimiento de los procesos artísticos y culturales comuna 17 de Santiago de Cali	06-034605A	32040010006	A diciembre 31 se realizarán 10 eventos culturales y artísticos	Número de eventos artísticos y culturales realizados	10	230,000,000	02/01/2013	31/12/2013	Secretaría de Cultura y Turismo				
				06-034605B	32040010006	A diciembre 31 de 2013 se realizarán 13 talleres de capacitación	Número de talleres de capacitación realizados	13								
				06-034605C	32040010006	A diciembre 31 se capacitarán 200 personas	Número de personas capacitadas	200								
4148	32040010006	pr	Fortalecimiento del sentido de pertenencia por medio del festival artístico en la comuna 9	06-034633A	32040010006	A diciembre 31 se realizarán 11 eventos culturales y artísticos	Número de eventos artísticos y culturales realizados	11	90,000,000	02/01/2013	31/12/2013	Secretaría de Cultura y Turismo				
				06-034633C	32040010006	A diciembre 31 se realizarán 10 eventos teatrales	Número de eventos artísticos y culturales realizados	10								



ALCALDÍA DE  
SANTIAGO DE CALI

DIRECCIONAMIENTO ESTRATEGICO  
PLANEACION ECONOMICA Y SOCIAL

SISTEMAS DE GESTIÓN  
SGC - MECI - SISTEDA

**FORMATO FORMULACIÓN DEL PLAN DE ACCIÓN**  
RELACIÓN DE LOS PROYECTOS DE COMPETENCIA DE LA DEPENDENCIA FRENTE AL PLAN DE DESARROLLO  
**CUADRO 1F**

MEDE01.03.18.P03.F01

VERSIÓN

2

FECHA  
APROBACIÓN

25/jun/2012

**DEPENDENCIA:**

MUNICIPIO DE SANTIAGO DE CALI


**Fecha de reporte:**


31/01/2013


3 | Vigencia:


2013


[illegible]

 ALCALDÍA DE SANTIAGO DE CALI DIRECCIONAMIENTO ESTRATEGICO PLANEACION ECONOMICA Y SOCIAL	SISTEMAS DE GESTIÓN SGC - MECI - SISTEDA  <b>FORMATO FORMULACIÓN DEL PLAN DE ACCIÓN</b> RELACIÓN DE LOS PROYECTOS DE COMPETENCIA DE LA DEPENDENCIA FRENTE AL PLAN DE DESARROLLO <b>CUADRO 1F</b>								MEDE01.03.18.P03.F01								
									VERSIÓN		2						
									FECHA APROBACIÓN		25/jun/2012						
DEPENDENCIA: MUNICIPIO DE SANTIAGO DE CALI													Fecha de reporte:		31/01/2013	Vigencia:	2013
Código dependencia	Código general	Clase	Identificación de la línea estratégica, componente, programa, indicador y proyectos de inversión	Clasificación (BP)	Código indicador plan de desarrollo	Meta del proyecto (Descripción)	Indicador del proyecto (Descripción)	Valor de la meta del proyecto	Presupuesto inicial (Pesos)	Mes / Año (Inicio)	Mes / Año (Finalización)	Dependencia responsable (Reparto administrativo)					
4148	32040010007	pr	Apoyo con estímulos a los artistas en Santiago de Cali	06-034673A	32040010007	A diciembre 31 participarán 10 organizaciones	Número de instituciones apoyadas	10	80,000,000	02/01/2013	31/12/2013	Secretaría de Cultura y Turismo					
	32040010008	I	Personas que participan en procesos de formación artística en comunas y corregimientos (danza, cine, teatro, música, poesía, pintura)														
4148	32040010008	pr	Fortalecimiento del talento cultural en la comuna 18 de Santiago de Cali	06-034642A	32040010008	A diciembre 31 de 2013 se realizarán 2 talleres de capacitación para el adulto mayor	Número de talleres de capacitación realizados	2	43,000,000	02/01/2013	31/12/2013	Secretaría de Cultura y Turismo					
				06-034642B	32040010008	A diciembre 31 se realizarán 1 encuentro de Talentos	Número de eventos artísticos y culturales realizados	2									
				06-034642C	32040010008	A diciembre 31 de 2013 se realizarán 5 talleres de capacitación artística para jóvenes	Número de talleres de capacitación realizados	5									
				06-034642E	32040010008	A diciembre 31 se realizarán 1 encuentro juvenil	Número de eventos artísticos y culturales realizados	2									

 ALCALDÍA DE SANTIAGO DE CALI DIRECCIONAMIENTO ESTRATEGICO PLANEACION ECONOMICA Y SOCIAL	SISTEMAS DE GESTIÓN SGC - MECI - SISTEDA  <b>FORMATO FORMULACIÓN DEL PLAN DE ACCIÓN</b> RELACIÓN DE LOS PROYECTOS DE COMPETENCIA DE LA DEPENDENCIA FRENTE AL PLAN DE DESARROLLO <b>CUADRO 1F</b>								MEDE01.03.18.P03.F01						
									VERSIÓN		2				
									FECHA APROBACIÓN		25/jun/2012				
DEPENDENCIA: MUNICIPIO DE SANTIAGO DE CALI												Fecha de reporte:	31/01/2013	Vigencia:	2013
Código dependencia	Código general	Clase	Identificación de la línea estratégica, componente, programa, indicador y proyectos de inversión	Clasificación (BP)	Código indicador plan de desarrollo	Meta del proyecto (Descripción)	Indicador del proyecto (Descripción)	Valor de la meta del proyecto	Presupuesto inicial (Pesos)	Mes / Año (Inicio)	Mes / Año (Finalización)	Dependencia responsable (Reparto administrativo)			
4148	32040010008	pr	Ampliación de la oferta cultural en la comuna 9 de Cali	06-034491A	32040010008	A diciembre 31 de 2013 se realizarán 66 talleres de capacitación artística	Número de talleres de capacitación realizados	66	277,146,000	02/01/2013	31/12/2013	Secretaría de Cultura y Turismo			
				06-034491B	32040010008	A diciembre 31 se capacitarán 800 personas	Número de personas capacitadas	800							
4148	32040010008	pr	Mejoramiento de los servicios culturales para la integración social comuna 2	06-034533A	32040010008	A diciembre 31 de 2013 se realizarán 18 talleres de capacitación audiovisual	Número de talleres de capacitación realizados	18	158,388,642	02/01/2013	31/12/2013	Secretaría de Cultura y Turismo			
				06-034533B	32040010008	A diciembre 31 se realizarán 1 muestra audiovisual	Número de eventos artísticos y culturales realizados	2							
				06-034533C	32040010008	A diciembre 31 se realizará 1 evento cultural y artístico	Número de eventos artísticos y culturales realizados	1							
				06-034533D	32040010008	A diciembre 31 se capacitaron 535 personas	Número de personas capacitadas	535							

 ALCALDÍA DE SANTIAGO DE CALI DIRECCIONAMIENTO ESTRATEGICO PLANEACION ECONOMICA Y SOCIAL	SISTEMAS DE GESTIÓN SGC - MECI - SISTEDA  <b>FORMATO FORMULACIÓN DEL PLAN DE ACCIÓN</b> RELACIÓN DE LOS PROYECTOS DE COMPETENCIA DE LA DEPENDENCIA FRENTE AL PLAN DE DESARROLLO <b>CUADRO 1F</b>								MEDE01.03.18.P03.F01							
									VERSIÓN		2					
									FECHA APROBACIÓN		25/jun/2012					
DEPENDENCIA: MUNICIPIO DE SANTIAGO DE CALI													Fecha de reporte:	31/01/2013	Vigencia:	2013
Código dependencia	Código general	Clase	Identificación de la línea estratégica, componente, programa, indicador y proyectos de inversión	Clasificación (BP)	Código indicador plan de desarrollo	Meta del proyecto (Descripción)	Indicador del proyecto (Descripción)	Valor de la meta del proyecto	Presupuesto inicial (Pesos)	Mes / Año (Inicio)	Mes / Año (Finalización)	Dependencia responsable (Reparto administrativo)				
				06-034533E	32040010008	A diciembre 31 se realizará 1 Festival de Bandas Marciales	Número de eventos artísticos y culturales realizados	1								
4148	32040010008	pr	Ampliación de la oferta cultural a través de las bandas músico marciales y biblioteca Isaías gamboa de la comuna 4 de Santiago de Cali	06-034534A	32040010008	A diciembre 31 se realizará 7 eventos culturales y artísticos	Número de eventos artísticos y culturales realizados	7	460,800,000	02/01/2013	31/12/2013	Secretaría de Cultura y Turismo				
				06-034534B	32040010008	A diciembre 31 se realizarán 9 talleres de capacitación artística	Número de talleres de capacitación realizados	9								
				06-034534C	32040010008	A diciembre 31 se dotaron 22 bandas marciales	número de bandas marciales dotadas	22								
4148	32040010008	pr	Ampliación de la oferta cultural en la comuna 8 del municipio de Santiago de Cali	06-034541A	32040010008	A diciembre 31 se capacitarán 80 personas	Número de personas capacitadas	80	371,094,750	02/01/2013	31/12/2013	Secretaría de Cultura y Turismo				
				06-034541B	32040010008	A diciembre 31 se capacitarán 1600 personas	Número de personas capacitadas	1,600								
				06-034541C	32040010008	A diciembre 31 se realizará 21 eventos culturales y artísticos	Número de eventos artísticos y culturales realizados	21								

 ALCALDÍA DE SANTIAGO DE CALI DIRECCIONAMIENTO ESTRATEGICO PLANEACION ECONOMICA Y SOCIAL	SISTEMAS DE GESTIÓN SGC - MECI - SISTEDA  <b>FORMATO FORMULACIÓN DEL PLAN DE ACCIÓN</b> RELACIÓN DE LOS PROYECTOS DE COMPETENCIA DE LA DEPENDENCIA FRENTE AL PLAN DE DESARROLLO <b>CUADRO 1F</b>								MEDE01.03.18.P03.F01						
									VERSIÓN		2				
									FECHA APROBACIÓN		25/jun/2012				
DEPENDENCIA: MUNICIPIO DE SANTIAGO DE CALI												Fecha de reporte:	31/01/2013	Vigencia:	2013
Código dependencia	Código general	Clase	Identificación de la línea estratégica, componente, programa, indicador y proyectos de inversión	Clasificación (BP)	Código indicador plan de desarrollo	Meta del proyecto (Descripción)	Indicador del proyecto (Descripción)	Valor de la meta del proyecto	Presupuesto inicial (Pesos)	Mes / Año (Inicio)	Mes / Año (Finalización)	Dependencia responsable (Reparto administrativo)			
4148	32040010008	pr	Apoyo a la ampliación y fortalecimiento artístico culturales de la comuna 10 del municipio de Santiago de Cali	06-034637A	32040010008	A diciembre 31 de 2013 se realizarán 14 talleres de capacitación artística	Número de talleres de capacitación realizados	14	174,000,000	02/01/2013	31/12/2013	Secretaría de Cultura y Turismo			
				06-034637B	32040010008	A diciembre 31 se realizará 1 evento cultural y artístico	Número de eventos artísticos y culturales realizados	1							
				06-034637C	32040010008	A diciembre 31 se capacitaron 440 personas	Número de personas capacitadas	440							
4148	32040010008	pr	Fortalecimiento y conservación de la videoteca municipal de Santiago de Cali	06-034648A	32040010008	Al diciembre 31 realizar 25 cine foros	Número de eventos artísticos y culturales realizados	25	130,000,000	02/01/2013	31/12/2013	Secretaría de Cultura y Turismo			
				06-034648B	32040010008	Al diciembre 31 realizar 25 ciclos de cine	Número de eventos artísticos y culturales realizados	25							
				06-034648C	32040010008	A diciembre 31 de 2013 se realizarán 4 talleres de capacitación audiovisual	Número de talleres de capacitación realizados	4							

 ALCALDÍA DE SANTIAGO DE CALI DIRECCIONAMIENTO ESTRATEGICO PLANEACION ECONOMICA Y SOCIAL			<div>SISTEMAS DE GESTIÓN SGC - MECI - SISTEDA</div> <div>FORMATO FORMULACIÓN DEL PLAN DE ACCIÓN</div> <div>RELACIÓN DE LOS PROYECTOS DE COMPETENCIA DE LA DEPENDENCIA FRENTE AL PLAN DE DESARROLLO</div> <div>CUADRO 1F</div>							MEDE01.03.18.P03.F01		
										VERSIÓN	2	
										FECHA APROBACIÓN	25/jun/2012	
DEPENDENCIA: MUNICIPIO DE SANTIAGO DE CALI									Fecha de reporte:	31/01/2013	Vigencia:	2013
Código dependencia	Código general	Clase	Identificación de la línea estratégica, componente, programa, indicador y proyectos de inversión	Clasificación (BP)	Código indicador plan de desarrollo	Meta del proyecto (Descripción)	Indicador del proyecto (Descripción)	Valor de la meta del proyecto	Presupuesto inicial (Pesos)	Mes / Año (Inicio)	Mes / Año (Finalización)	Dependencia responsable (Reparto administrativo)
				06-034648D	32040010008	A diciembre 31 participarán 1650 personas	Número de personas asistentes a eventos artísticos y culturales realizados	1,620				
4148	32040010008	pr	Capacitación producción audiovisual y formación de publico municipio de Cali	06-034701A	32040010008	A diciembre 31 se realizará un Diplomado	Número de Personas capacitadas	40	30,000,000	02/01/2013	31/12/2013	Secretaría de Cultura y Turismo
				06-034701B	32040010008	A diciembre 31 de 2013 se realizarán 2 talleres de capacitación en producción audiovisual	Número de talleres de capacitación realizados	2				
				06-034701C	32040010008	A diciembre 31 se realizará 1 Festival de cine	Número de eventos artísticos y culturales realizados	1				
	32040010009	I	Programas de formación artística desarrollados en comunas y corregimientos (danza, cine, teatro, música, poesía, pintura)									
	32040010010	I	Grupos culturales creados y fortalecidos en todas las manifestaciones culturales y artísticas									
				06-034691A	32040010010	A diciembre 31 de 2013 se realizarán 7 talleres de capacitación	Número de talleres de capacitación realizados	7				



ALCALDÍA DE  
SANTIAGO DE CALI

DIRECCIONAMIENTO ESTRATEGICO  
PLANEACION ECONOMICA Y SOCIAL

SISTEMAS DE GESTIÓN  
SGC - MECI - SISTEDA

**FORMATO FORMULACIÓN DEL PLAN DE ACCIÓN**  
RELACIÓN DE LOS PROYECTOS DE COMPETENCIA DE LA DEPENDENCIA FRENTE AL PLAN DE DESARROLLO  
**CUADRO 1F**

MEDE01.03.18.P03.F01

VERSIÓN

2

FECHA  
APROBACIÓN

25/jun/2012

**DEPENDENCIA:**

MUNICIPIO DE SANTIAGO DE CALI


**Fecha de reporte:**


31/01/2013


3 Vigencia:

2013

Código dependencia	Código general	Clase	Identificación de la línea estratégica, componente, programa, indicador y proyectos de inversión	Clasificación (BP)	Código indicador plan de desarrollo	Meta del proyecto (Descripción)	Indicador del proyecto (Descripción)	Valor de la meta del proyecto	Presupuesto inicial (Pesos)	Mes / Año (Inicio)	Mes / Año (Finalización)	Dependencia responsable (Reparto administrativo)
4148	32040010010	pr	Mejoramiento del proceso cultural en el corregimiento de Navarro	06-034691B	32040010010	A diciembre 31 se realizará 1 evento cultural y artístico	Número de bibliotecas dotadas	1	142,775,599	02/01/2013	31/12/2013	Secretaría de Cultura y Turismo
				06-034691C	32040010010	A diciembre 31 se dotará la Biblioteca pública comunitaria	numero de dotaciones realizadas para la biblioteca comunitaria	1				
	32040010011	I	Producciones audiovisuales realizadas en las comunas y corregimientos									
4148	32040010011	pr	Mejoramiento de los estudios Takeshima de Santiago de Cali	06-029508B	32040010011	A diciembre 31 se desarrollarán 8 productos audiovisuales	Número de producciones audiovisuales	8	221,000,000	02/01/2013	31/12/2013	Secretaría de Cultura y Turismo
				06-029508D	32040010011	A diciembre 31 se realizará el acompañamiento y registro a eventos	Número de producciones audiovisuales	5				
4148	32040010011	pr	Capacitación programa de formación integral de los bailarines de salsa Santiago de Cali	06-034655A	32040010011	A diciembre 31 de 2013 se realizarán 3 talleres de capacitación	Número de talleres de capacitación realizados	3	36,000,000	02/01/2013	31/12/2013	Secretaría de Cultura y Turismo
				06-034655B	32040010011	A diciembre 31 se capacitarán 240 bailarines de salsa	Número de personas capacitadas	240				

 ALCALDÍA DE SANTIAGO DE CALI  DIRECCIONAMIENTO ESTRATEGICO PLANEACION ECONOMICA Y SOCIAL	SISTEMAS DE GESTIÓN SGC - MECI - SISTEDA  <b>FORMATO FORMULACIÓN DEL PLAN DE ACCIÓN</b> RELACIÓN DE LOS PROYECTOS DE COMPETENCIA DE LA DEPENDENCIA FRENTE AL PLAN DE DESARROLLO <b>CUADRO 1F</b>								MEDE01.03.18.P03.F01							
									VERSIÓN		2					
									FECHA APROBACIÓN		25/jun/2012					
DEPENDENCIA: MUNICIPIO DE SANTIAGO DE CALI													Fecha de reporte:	31/01/2013	Vigencia:	2013
Código dependencia	Código general	Clase	Identificación de la línea estratégica, componente, programa, indicador y proyectos de inversión	Clasificación (BP)	Código indicador plan de desarrollo	Meta del proyecto (Descripción)	Indicador del proyecto (Descripción)	Valor de la meta del proyecto	Presupuesto inicial (Pesos)	Mes / Año (Inicio)	Mes / Año (Finalización)	Dependencia responsable (Reparto administrativo)				
	32040010012	I	Censo y caracterización de artistas, empresas, compañías y gestores culturales de la ciudad													
4148	32040010012	pr	Apoyo a los artistas para su afiliación al sistema de seguridad social de Santiago de Cali	06-034430A	32040010012	A diciembre 31 se afiliarán 2650 Gestores	Número de artistas censados y caracterizados	2,650	1,484,993,000	02/01/2013	31/12/2013	Secretaría de Cultura y Turismo				
	32040010013	I	Semilleros de niños, niñas, adolescentes y jóvenes de Orquestas de Música Clásica formados													
	32040010014	I	Orquestas Filarmónicas de niños, niñas, adolescentes y jóvenes creadas y fortalecidas													
	3242	P	Patrimonio para el Mañana													
	32040020001	I	Programas de conservación, intervención y difusión del patrimonio cultural desarrollados													
4148	32040020001	pr	Proyecto de fortalecimiento y conservación de la historia en Santiago de Cali	06-034570A	32040020001	A 31 de diciembre de 2013 se planifica 100% el proceso de protección	Número de programas de conservación implementado	1	232,000,000	02/01/2013	31/12/2013	Secretaría de Cultura y Turismo				
				06-034575A	32040020001	A diciembre 31 de 2013 se realizarán 3 exposiciones	Número de eventos artísticos y culturales realizados	3	209,000,000	02/01/2013	31/12/2013	Secretaría de Cultura y Turismo				
				06-034575C	32040020001	A 31 de diciembre se realizarán 5 eventos culturales	Número de conferencias y talleres realizados	5								
				06-034577A	32040020001	A diciembre 31 se han realizado 2 eventos artísticos	Número de eventos realizados	2								

 ALCALDÍA DE SANTIAGO DE CALI DIRECCIONAMIENTO ESTRATEGICO PLANEACION ECONOMICA Y SOCIAL	SISTEMAS DE GESTIÓN SGC - MECI - SISTEDA  <b>FORMATO FORMULACIÓN DEL PLAN DE ACCIÓN</b> RELACIÓN DE LOS PROYECTOS DE COMPETENCIA DE LA DEPENDENCIA FRENTE AL PLAN DE DESARROLLO <b>CUADRO 1F</b>								MEDE01.03.18.P03.F01			
									VERSIÓN		2	
									FECHA APROBACIÓN		25/jun/2012	
DEPENDENCIA: MUNICIPIO DE SANTIAGO DE CALI								Fecha de reporte:		31/01/2013	Vigencia:	2013
Código dependencia	Código general	Clase	Identificación de la línea estratégica, componente, programa, indicador y proyectos de inversión	Clasificación (BP)	Código indicador plan de desarrollo	Meta del proyecto (Descripción)	Indicador del proyecto (Descripción)	Valor de la meta del proyecto	Presupuesto inicial (Pesos)	Mes / Año (Inicio)	Mes / Año (Finalización)	Dependencia responsable (Reparto administrativo)
4148	32040020001	pr	Conservación del patrimonio histórico y arquitectónico del teatro municipal enrique buenaventura en Santiago de Cali	06-034577B	32040020001	A diciembre 31 se cuenta con un Programa de conservación y restauración del Teatro Municipal	Número de programas de conservación implementado	1	1,200,000,000	02/01/2013	31/12/2013	Secretaría de Cultura y Turismo
4148	32040020001	pr	Mejoramiento del teatro Jorge Isaac de Santiago de Cali	06-034579A	32040020001	A diciembre 31 se realizarán planes de conservación, restauración y mantenimiento del Teatro Jorge Isaacs	Planes de conservación y restauración formulados	1	100,000,000	02/01/2013	31/12/2013	Secretaría de Cultura y Turismo
4148	32040020001	pr	Conservación intervención y difusión del patrimonio cultural de Santiago de Cali	06-034649A	32040020001	A diciembre 31 de 2013 se realizará el mantenimiento integral preventivo y correctivo	Planes de conservación y restauración formulados	1	3,635,348,000	02/01/2013	31/12/2013	Secretaría de Cultura y Turismo
	32040020002	I	Centro de memoria étnico creado y funcionando									
	32040020003	I	Programas de circulación de las manifestaciones culturales desarrollados									
	32040020004	I	Patrimonios materiales e inmateriales identificados									
4148	32040020004	pr	Protección y salvaguardia del patrimonio cultural del municipio de Santiago de Cali	06-034681A	32040020004	a diciembre 31 de 2013 se ha inventariado el patrimonio cultural	Número de estrategias implementadas	1	781,342,000	02/01/2013	31/12/2013	Secretaría de Cultura y Turismo

 <div>ALCALDÍA DE SANTIAGO DE CALI</div> DIRECCIONAMIENTO ESTRATEGICO PLANEACION ECONOMICA Y SOCIAL	SISTEMAS DE GESTIÓN SGC - MECI - SISTEDA								MEDE01.03.18.P03.F01			
									VERSIÓN		2	
									FECHA APROBACIÓN		25/jun/2012	
FORMATO FORMULACIÓN DEL PLAN DE ACCIÓN												
RELACIÓN DE LOS PROYECTOS DE COMPETENCIA DE LA DEPENDENCIA FRENTE AL PLAN DE DESARROLLO												
CUADRO 1F												

DEPENDENCIA:				MUNICIPIO DE SANTIAGO DE CALI					Fecha de reporte:	31/01/2013	Vigencia:	2013
--------------	--	--	--	-------------------------------	--	--	--	--	-------------------	------------	-----------	------

Código dependencia	Código general	Clase	Identificación de la línea estratégica, componente, programa, indicador y proyectos de inversión	Clasificación (BP)	Código indicador plan de desarrollo	Meta del proyecto (Descripción)	Indicador del proyecto (Descripción)	Valor de la meta del proyecto	Presupuesto inicial (Pesos)	Mes / Año (Inicio)	Mes / Año (Finalización)	Dependencia responsable (Reparto administrativo)
4148	32040020004	pr	Proyecto mantenimiento, adecuación y construcción de la infraestructura física cultural de Santiago de Cali	06-034682A	32040020004	A diciembre 31 se realizará la adecuación y mantenimiento de la infraestructura física	número de centros culturales intervenidos	2	430,000,000	02/01/2013	31/12/2013	Secretaría de Cultura y Turismo
				06-034682B	32040020004	A diciembre 31 se ejecutará la adecuación y mantenimiento	número de construcciones	1				
				06-034682C	32040020004	A diciembre 31 se ejecutará la adecuación y mantenimiento	número de construcciones	1				
4148	32040020004	pr	Apoyo al centro tecnológico y cultural Somos Pacifico potrero grande comuna 21	06-034720A	32040020004	A diciembre 31 se ofrecen programas abiertos de extensión	número de programas de capacitación	2	600,000,000	02/01/2013	31/12/2013	Secretaría de Cultura y Turismo
				06-034720B	32040020004	A diciembre 31 ofrecer un programa de capacitación en promoción cultural	Número de NNAJ capacitados	120				
				06-034720C	32040020004	A diciembre 31 de 2013 se ofrecerán 2 programas de capacitación	Número de talleres de capacitación realizados	2				



ALCALDÍA DE  
SANTIAGO DE CALI

DIRECCIONAMIENTO ESTRATEGICO  
PLANEACION ECONOMICA Y SOCIAL

SISTEMAS DE GESTIÓN  
SGC - MECI - SISTEDA

**FORMATO FORMULACIÓN DEL PLAN DE ACCIÓN**  
RELACIÓN DE LOS PROYECTOS DE COMPETENCIA DE LA DEPENDENCIA FRENTE AL PLAN DE DESARROLLO  
**CUADRO 1F**

MEDE01.03.18.P03.F01

VERSIÓN

2

FECHA  
APROBACIÓN

25/jun/2012

**DEPENDENCIA:**

MUNICIPIO DE SANTIAGO DE CALI


**Fecha de reporte:**


31/01/2013

**3 Vigencia:**

2013

[illegible]


 <div>ALCALDÍA DE SANTIAGO DE CALI</div> DIRECCIONAMIENTO ESTRATEGICO PLANEACION ECONOMICA Y SOCIAL	SISTEMAS DE GESTIÓN SGC - MECI - SISTEDA								MEDE01.03.18.P03.F01				
									VERSIÓN		2		
									FECHA APROBACIÓN		25/jun/2012		
FORMATO FORMULACIÓN DEL PLAN DE ACCIÓN													
RELACIÓN DE LOS PROYECTOS DE COMPETENCIA DE LA DEPENDENCIA FRENTE AL PLAN DE DESARROLLO													
CUADRO 1F													
DEPENDENCIA: MUNICIPIO DE SANTIAGO DE CALI									Fecha de reporte:		31/01/2013	Vigencia:	2013
Código dependencia	Código general	Clase	Identificación de la línea estratégica, componente, programa, indicador y proyectos de inversión	Clasificación (BP)	Código indicador plan de desarrollo	Meta del proyecto (Descripción)	Indicador del proyecto (Descripción)	Valor de la meta del proyecto	Presupuesto inicial (Pesos)	Mes / Año (Inicio)	Mes / Año (Finalización)	Dependencia responsable (Reparto administrativo)	
4161	32050010002	pr	Proyecto de fortalecimiento del sistema de información del Observatorio Social en e	08-042721-A	32050010002	Realizar captura y procesamiento de hechos violentos	Número de capturas de hechos violentos realizados	360	170,456,000	01/02/2013	31/12/2013	Secretaría de Gobierno, Convivencia y Seguridad - Observatorio	
				08-042721-B		Realizar estudio caracterización conflictos	Número de estudios realizados	1	56,000,000	01/06/2013	31/12/2013	Secretaría de Gobierno, Convivencia y Seguridad - Observatorio	
4161	32050010002	pr	Mejoramiento en la calidad de atención del instituto nacional de Medicina Legal de la ciudad de Cali	09-042694-A	32050010002	Adquirir equipos de investigación forense	Número de equipos forenses adquiridos	10	56,163,600	01/09/2013	30/11/2013	Secretaría de Gobierno, Convivencia y Seguridad - Despacho	
				09-042694-B		Adquirir elementos logísticos forenses	Número de elementos forenses adquiridos	12	43,836,400	01/11/2013	31/12/2013		
	3252	P	Fortalecimiento Institucional de la Seguridad y la Justicia										
	32050020001	I	Cuadrantes de Policía										
	32050020002	I	Sostenimiento de la movilidad para la reacción frente al delito										
4161	32050020002	pr	Apoyo logístico para el mejoramiento de la seguridad ciudadana a través del	08-042719-A	32050020002	Dotar de vehículos para la reacción ante el delito	Número de vehículos adquiridos	87	1,994,050,000	01/03/2013	31/12/2013	Secretaría de Gobierno, Convivencia	
				08-042719-B		Adquirir galones de combustible para la movilidad	Número de Galones adquiridos	400,000	4,000,000,000	01/03/2013	31/12/2013		

<div></div> <div>ALCALDÍA DE SANTIAGO DE CALI</div> <div>DIRECCIONAMIENTO ESTRATEGICO PLANEACION ECONOMICA Y SOCIAL</div>			<div>SISTEMAS DE GESTIÓN SGC - MECI - SISTEDA</div> <div>FORMATO FORMULACIÓN DEL PLAN DE ACCIÓN</div> <div>RELACIÓN DE LOS PROYECTOS DE COMPETENCIA DE LA DEPENDENCIA FRENTE AL PLAN DE DESARROLLO</div> <div>CUADRO 1F</div>							MEDE01.03.18.P03.F01			
										VERSIÓN		2	
										FECHA APROBACIÓN		25/jun/2012	

DEPENDENCIA:				MUNICIPIO DE SANTIAGO DE CALI				Fecha de reporte:		31/01/2013	Vigencia:	2013
--------------	--	--	--	-------------------------------	--	--	--	-------------------	--	------------	-----------	------

Código dependencia	Código general	Clase	Identificación de la línea estratégica, componente, programa, indicador y proyectos de inversión	Clasificación (BP)	Código indicador plan de desarrollo	Meta del proyecto (Descripción)	Indicador del proyecto (Descripción)	Valor de la meta del proyecto	Presupuesto inicial (Pesos)	Mes / Año (Inicio)	Mes / Año (Finalización)	Dependencia responsable (Reparto administrativo)
4161	32050020002	pr	servicio policial en el municipio de Santiago de Cali	08-042719-C	32050020002	Dotar del mantenimiento para la movilidad	Número de servicios	857	2,125,359,500	01/03/2013	31/12/2013	y Seguridad - Despacho
				08-042719-D		Adquirir elementos para la inteligencia policial	Porcentaje de apoyo a la inteligencia	100	535,000,000	01/06/2013	31/12/2013	
4161	32050020002	pr	Apoyo para el mejoramiento de Seguridad por parte del BAPOM en Santiago de Cali	08-042720-A	32050020002	Dotar de vehículos para la reacción ante el delito	Número de vehículos adquiridos	11	200,200,000	01/06/2013	31/12/2013	Secretaría de Gobierno, Convivencia y Seguridad - Despacho
				08-042720-B		Adquirir galones de combustible para la movilidad	Número de Galones adquiridos	10,000	100,000,000	01/06/2013	31/12/2013	
				08-042720-C		Dotar del mantenimiento para la movilidad	Número de servicios	90	184,800,000	01/06/2013	31/12/2013	
				08-042720-D		Adquirir elementos para operativos policiales	Porcentaje de apoyo operativos	100	215,000,000	01/06/2013	31/12/2013	
4161	32050020002	pr	Mejoramiento del marco de la seguridad de la Fuerza Aérea en Santiago de Cali	08-042714-A	32050020002	Dotar de vehículos para la reacción ante el delito	Número de vehículos adquiridos	3	112,000,000	01/06/2013	31/12/2013	Secretaría de Gobierno, Convivencia y Seguridad -
				08-042714-B		Adquirir galones de combustible para la movilidad	Número de Galones adquiridos	10,000	100,000,000	01/06/2013	31/12/2013	



 ALCALDÍA DE SANTIAGO DE CALI DIRECCIONAMIENTO ESTRATEGICO PLANEACION ECONOMICA Y SOCIAL			<div>SISTEMAS DE GESTIÓN SGC - MECI - SISTEDA</div> <div>FORMATO FORMULACIÓN DEL PLAN DE ACCIÓN</div> <div>RELACIÓN DE LOS PROYECTOS DE COMPETENCIA DE LA DEPENDENCIA FRENTE AL PLAN DE DESARROLLO</div> <div>CUADRO 1F</div>							MEDE01.03.18.P03.F01		
										VERSIÓN	2	
										FECHA APROBACIÓN	25/jun/2012	
DEPENDENCIA: MUNICIPIO DE SANTIAGO DE CALI									Fecha de reporte:	31/01/2013	Vigencia:	2013
Código dependencia	Código general	Clase	Identificación de la línea estratégica, componente, programa, indicador y proyectos de inversión	Clasificación (BP)	Código indicador plan de desarrollo	Meta del proyecto (Descripción)	Indicador del proyecto (Descripción)	Valor de la meta del proyecto	Presupuesto inicial (Pesos)	Mes / Año (Inicio)	Mes / Año (Finalización)	Dependencia responsable (Reparto administrativo)
4161	32050020004	pr	Fortalecimiento y ampliación del sistema de video vigilancia en Santiago de Cali	08-042776-A	32050020004	Instalar cámaras de video vigilancia en sitios delictivos de las comunas	Número de cámaras instaladas	42	2,750,000,000	01/09/2013	31/12/2013	Secretaría de Gobierno, Convivencia y Seguridad - Despacho
				08-042776-B		Realizar mantenimiento plataforma 1,2,3	Número de mantenimientos realizados 1,2,3	1	650,000,000	01/09/2013	31/12/2013	
				08-042776-C		Realizar mantenimiento sistema de video cámaras	Número de mantenimiento realizados cámaras	100	400,000,000	01/09/2013	31/12/2013	
	32050020005	I	Mantenimiento del sistema de seguimiento y vigilancia por video									
	32050020006	I	Reconocimientos a los mejores cuadrantes de seguridad por buenas prácticas policiales									
	3253	P	Acceso y fortalecimiento de la justicia y la resocialización									
	32050030001	I	Inspecciones nuevas para atención de comisiones civiles									
	32050030002	I	Incorporación de Comisarías permanentes (24 horas) Para la atención de la violencia intrafamiliar									
	32050030003	I	Mantenimiento, fortalecimiento y dotación en comisarías de familia									
				09-042716-A		Construir la tercera Casa de justicia (obra-interventoría-diseño)	Número de Casas de Justicia	1	706,000,000	01/07/2013	31/12/2013	Secretaría de



ALCALDÍA DE  
SANTIAGO DE CALI

DIRECCIONAMIENTO ESTRATEGICO  
PLANEACION ECONOMICA Y SOCIAL

SISTEMAS DE GESTIÓN  
SGC - MECI - SISTEDA

**FORMATO FORMULACIÓN DEL PLAN DE ACCIÓN**  
RELACIÓN DE LOS PROYECTOS DE COMPETENCIA DE LA DEPENDENCIA FRENTE AL PLAN DE DESARROLLO  
**CUADRO 1F**

MEDE01.03.18.P03.F01

VERSIÓN

2

FECHA APROBACIÓN

25/jun/2012

**DEPENDENCIA:**

MUNICIPIO DE SANTIAGO DE CALI

**Fecha de reporte:**

31/01/2013

**Vigencia:**

2013

[illegible]



ALCALDÍA DE  
SANTIAGO DE CALI

DIRECCIONAMIENTO ESTRATEGICO  
PLANEACION ECONOMICA Y SOCIAL

SISTEMAS DE GESTIÓN  
SGC - MECI - SISTEDA

**FORMATO FORMULACIÓN DEL PLAN DE ACCIÓN**  
RELACIÓN DE LOS PROYECTOS DE COMPETENCIA DE LA DEPENDENCIA FRENTE AL PLAN DE DESARROLLO  
**CUADRO 1F**

MEDE01.03.18.P03.F01

VERSIÓN

2

FECHA  
APROBACIÓN

25/jun/2012

**DEPENDENCIA:**

MUNICIPIO DE SANTIAGO DE CALI

**Fecha de reporte:**

31/01/2013


3 | Vigencia:


2013

[illegible]







 ALCALDÍA DE SANTIAGO DE CALI DIRECCIONAMIENTO ESTRATEGICO PLANEACION ECONOMICA Y SOCIAL			<div>SISTEMAS DE GESTIÓN SGC - MECI - SISTEDA</div> <div>FORMATO FORMULACIÓN DEL PLAN DE ACCIÓN</div> <div>RELACIÓN DE LOS PROYECTOS DE COMPETENCIA DE LA DEPENDENCIA FRENTE AL PLAN DE DESARROLLO</div> <div>CUADRO 1F</div>							MEDE01.03.18.P03.F01		
										VERSIÓN	2	
										FECHA APROBACIÓN	25/jun/2012	
DEPENDENCIA: MUNICIPIO DE SANTIAGO DE CALI									Fecha de reporte:	31/01/2013	Vigencia:	2013
Código dependencia	Código general	Clase	Identificación de la línea estratégica, componente, programa, indicador y proyectos de inversión	Clasificación (BP)	Código indicador plan de desarrollo	Meta del proyecto (Descripción)	Indicador del proyecto (Descripción)	Valor de la meta del proyecto	Presupuesto inicial (Pesos)	Mes / Año (Inicio)	Mes / Año (Finalización)	Dependencia responsable (Reparto administrativo)
4161	32050050001	pr	Proyecto para la coordinación de la política de convivencia y seguridad en Santiago	08-042715-A	32050050001	Ejecutar la política integral de Seguridad	Número de apoyos profesionales, técnicos y asistenciales para el desarrollo del PICSC	28	612,040,000	01/01/2013	31/12/2013	Secretaría de Gobierno, Convivencia y Seguridad - Despacho
				08-042715-B		Dotar de los elementos para los operativos	Porcentaje de ejecución presupuesto	100	185,000,000	01/01/2013	31/12/2013	
				08-042715-C		Elaboración de planes de seguridad en 4 comunas de la ciudad	4 Comunas con planes de seguridad elaboradas	4	100,000,000	01/07/2013	31/12/2013	
	32050050002	I	Establecimientos y medios ambulantes de diversión (chivas rumberas y similares) vinculados al Programa de Rumba Sana y Responsable									
	32050050003	I	Estrategias IEC implementadas para promover la Rumba Responsable									
4161	32050050003	pr	Implementación de una Rumba sana y responsable en Santiago de Cali	08-042772-A	32050050003	Realización campaña rumba sana y responsable	Campaña realizada	1	43,000,000	01/08/2013	31/12/2013	Secretaría de Gobierno, Convivencia y Seguridad - Despacho
				08-042772-B		Conformación mesas de trabajo con establecimientos de la noche para establecer compromisos	Número de mesas de trabajo realizadas	4	2,400,000	01/09/2013	31/12/2013	

 <div>ALCALDÍA DE SANTIAGO DE CALI</div> DIRECCIONAMIENTO ESTRATEGICO PLANEACION ECONOMICA Y SOCIAL			<div>SISTEMAS DE GESTIÓN SGC - MECI - SISTEDA</div> <div>FORMATO FORMULACIÓN DEL PLAN DE ACCIÓN</div> RELACIÓN DE LOS PROYECTOS DE COMPETENCIA DE LA DEPENDENCIA FRENTE AL PLAN DE DESARROLLO CUADRO 1F							MEDE01.03.18.P03.F01		
										VERSIÓN	2	
										FECHA APROBACIÓN	25/jun/2012	
DEPENDENCIA: MUNICIPIO DE SANTIAGO DE CALI									Fecha de reporte:	31/01/2013	Vigencia:	2013
Código dependencia	Código general	Clase	Identificación de la línea estratégica, componente, programa, indicador y proyectos de inversión	Clasificación (BP)	Código indicador plan de desarrollo	Meta del proyecto (Descripción)	Indicador del proyecto (Descripción)	Valor de la meta del proyecto	Presupuesto inicial (Pesos)	Mes / Año (Inicio)	Mes / Año (Finalización)	Dependencia responsable (Reparto administrativo)
				08-042772-C		Realización de operativos de control a la estrategia	Número de operativos realizados	45	14,600,000	01/10/2013	31/12/2013	
	32050050004	I	Frentes de Seguridad Barrial conformados									
4161	32050050004	pr	Intervención integral convivencia seguridad y espacio publico de la comuna 19	08-042737-A	32050050004	Conformación frentes de seguridad por cuadra	Número de frentes funcionando	69	185,000,000	01/07/2013	31/12/2013	Secretaría de Gobierno, Convivencia y Seguridad - Despacho
				08-042737-B		Realizar campañas ciudadana sobre el respecto al espacio publico	Número de tomas ciudadanas realizadas	10	15,000,000	01/07/2013	31/12/2013	
4161	32050050004	pr	Implementación de un sistema integrado para la seguridad y convivencia en la Com	08-042742-A	32050050004	Conformación frentes de seguridad por cuadra	Número de frentes funcionando	24	29,700,000	01/07/2013	31/12/2013	Secretaría de Gobierno, Convivencia y Seguridad - Despacho
				08-042742-B		Adquisición alarmas con destino a los frentes de seguridad	Número de alarmas instaladas	24	70,316,000	01/07/2013	31/12/2013	
4161	32050050004	pr	Mejoramiento de la seguridad ciudadana en la Comuna 10 de Santiago de Cali	08-042760-A	32050050004	Conformación frentes de seguridad por cuadra	Número de frentes funcionando	5	3,600,000	01/07/2013	31/12/2013	Secretaría de Gobierno, Convivencia y Seguridad - Despacho
				08-042760-B		Adquisición alarmas con destino a los frentes de seguridad comuna 10	Número de alarmas instaladas	5	8,000,000	01/07/2013	31/12/2013	






 ALCALDÍA DE SANTIAGO DE CALI DIRECCIONAMIENTO ESTRATEGICO PLANEACION ECONOMICA Y SOCIAL	SISTEMAS DE GESTIÓN SGC - MECI - SISTEDA  <b>FORMATO FORMULACIÓN DEL PLAN DE ACCIÓN</b> RELACIÓN DE LOS PROYECTOS DE COMPETENCIA DE LA DEPENDENCIA FRENTE AL PLAN DE DESARROLLO <b>CUADRO 1F</b>								MEDE01.03.18.P03.F01			
									VERSIÓN		2	
									FECHA APROBACIÓN		25/jun/2012	
DEPENDENCIA: MUNICIPIO DE SANTIAGO DE CALI								Fecha de reporte:		31/01/2013	Vigencia:	2013
Código dependencia	Código general	Clase	Identificación de la línea estratégica, componente, programa, indicador y proyectos de inversión	Clasificación (BP)	Código indicador plan de desarrollo	Meta del proyecto (Descripción)	Indicador del proyecto (Descripción)	Valor de la meta del proyecto	Presupuesto inicial (Pesos)	Mes / Año (Inicio)	Mes / Año (Finalización)	Dependencia responsable (Reparto administrativo)
	32060020001	I	Soluciones de vivienda nueva, usada o autoconstruida entregadas a la población víctima del conflicto armado interno asentada en la ciudad de Santiago de Cali									
4147	32060020001	pr	Aplicación del Subsidio Municipal de Vivienda a la Población Víctima del Desplazamiento Forzoso en Santiago de Cali.	04042535	32060020001	A diciembre 31 de 2013 se han asignado 200	Vivienda nueva o usada entregadas a	200	600,000,000 111,000,000	01/01/2013	31/12/2013	Secretaría de Vivienda Social - Subsecretaría
	32060020002	I	Personas víctimas del conflicto armado caracterizadas psicosocialmente que aceptan y reciben atención emocional y social (Atención psicosocial)									
4146	32060020002	pr	APOYO AL PROCESOS DE ATENCION INTEGRAL A LAS VICTIMAS DEL CONFLICTO ARMADO EN EL MUNICIPIO DE SANTIAGO DE CALI	07041470	32060020002	Personas víctimas del conflicto armado caracterizadas psicosocialmente que aceptan y reciben atención emocional y social (Atención psicosocial)	Número de Víctimas del conflicto armado atendidos	200	200,000,000	01/01/2013	31/12/2013	Secretaría de Desarrollo Territorial y Bienestar Social - Atención a la Comunidad y Grupos Poblacionales
4148	32060020002	pr	Apoyo a la creación de procesos artísticos que vinculen a las víctimas de la violencia en Santiago de Cali	06-034687A	32060020002	A diciembre 31 se incorporan mujeres víctimas a un procesos artístico	Número de procesos artísticos realizados con mujeres	1	40,000,000	02/01/2013	31/12/2013	Secretaría de Cultura y Turismo
				06-034687B	32060020002	A diciembre 31 de 2013 se realizarán 4 talleres de capacitación artística	Número de talleres de capacitación realizados	4				


<div><div>ALCALDÍA DE SANTIAGO DE CALI</div><div>DIRECCIONAMIENTO ESTRATEGICO PLANEACION ECONOMICA Y SOCIAL</div></div>	SISTEMAS DE GESTIÓN SGC - MECI - SISTEDA  <b>FORMATO FORMULACIÓN DEL PLAN DE ACCIÓN</b> RELACIÓN DE LOS PROYECTOS DE COMPETENCIA DE LA DEPENDENCIA FRENTE AL PLAN DE DESARROLLO <b>CUADRO 1F</b>								MEDE01.03.18.P03.F01			
									VERSIÓN		2	
									FECHA APROBACIÓN		25/jun/2012	


DEPENDENCIA: MUNICIPIO DE SANTIAGO DE CALI								Fecha de reporte:	31/01/2013	Vigencia:	2013
--	--	--	--	--	--	--	--	-------------------	------------	-----------	------


Código dependencia	Código general	Clase	Identificación de la línea estratégica, componente, programa, indicador y proyectos de inversión	Clasificación (BP)	Código indicador plan de desarrollo	Meta del proyecto (Descripción)	Indicador del proyecto (Descripción)	Valor de la meta del proyecto	Presupuesto inicial (Pesos)	Mes / Año (Inicio)	Mes / Año (Finalización)	Dependencia responsable (Reparto administrativo)
				06-034687C	32060020002	A diciembre 31 se realizará un evento cultural y artístico	Número de eventos artísticos y culturales realizados	1				
				06-034687D	32060020002	A diciembre 31 se han caracterizado y vinculado 250 Personas	Número de personas vinculadas	250				
				1041809A		victimas del conflicto armado localizadas en Cali sin aseguramiento que demandan Servicios de salud del primer nivel de complejidad Y los reciben	No de victimas sin aseguramiento que demandan Servicios de salud del primer nivel de complejidad Y los reciben	8000				Secretaría de Salud Pública Municipal -
				1041809B		personas caracterizadas con goce efectivo de derechos IGED Y con Programas y estrategias en respuesta a Autos y sentencias	%	100				
4145	32060020002	nr	MEJORAMIENTO DE LAS CONDICIONES DE SALUD DE LAS VICTIMAS DEL		32060020002				2 178 000 000	01/02/2013	31/12/2013	


 ALCALDÍA DE SANTIAGO DE CALI DIRECCIONAMIENTO ESTRATEGICO PLANEACION ECONOMICA Y SOCIAL	SISTEMAS DE GESTIÓN SGC - MECI - SISTEDA  <b>FORMATO FORMULACIÓN DEL PLAN DE ACCIÓN</b> RELACIÓN DE LOS PROYECTOS DE COMPETENCIA DE LA DEPENDENCIA FRENTE AL PLAN DE DESARROLLO <b>CUADRO 1F</b>								MEDE01.03.18.P03.F01							
									VERSIÓN		2					
									FECHA APROBACIÓN		25/jun/2012					
DEPENDENCIA: MUNICIPIO DE SANTIAGO DE CALI													Fecha de reporte:	31/01/2013	Vigencia:	2013
Código dependencia	Código general	Clase	Identificación de la línea estratégica, componente, programa, indicador y proyectos de inversión	Clasificación (BP)	Código indicador plan de desarrollo	Meta del proyecto (Descripción)	Indicador del proyecto (Descripción)	Valor de la meta del proyecto	Presupuesto inicial (Pesos)	Mes / Año (Inicio)	Mes / Año (Finalización)	Dependencia responsable (Reparto administrativo)				
4143	32060020002	P	CONFLICTO ARMADO EN SANTIAGO DE CALI	1041809C	32060020002	personas con planes individuales familiares y colectivos de atención sicosocial	%	75	2,170,000,000	01/02/2013	31/12/2013	Grupo de Salud Pública				
				1041809D		No de Víctimas orientadas en la ruta de Salud	No de Víctimas orientadas en la ruta de Salud	7000								
				1041809E		articulación de actores del SGSS para la implementación de la política pública de víctimas del conflicto armado en el componente de salud	No de actores articulados	22								
	32060020003	I	Mejoramiento de los procesos de atención educativa a la población escolar victima del conflicto armado matriculados en instituciones educativas oficiales y de cobertura educativa													
				2039982A		Estudiantes victimas del conflicto armado interno en procesos de atención sicosocial	No. de estudiantes beneficiados	200								



 <div>ALCALDÍA DE SANTIAGO DE CALI</div> <div>DIRECCIONAMIENTO ESTRATEGICO PLANEACION ECONOMICA Y SOCIAL</div>	SISTEMAS DE GESTIÓN SGC - MECI - SISTEDA								MEDE01.03.18.P03.F01			
									VERSIÓN		2	
									FECHA APROBACIÓN		25/jun/2012	
FORMATO FORMULACIÓN DEL PLAN DE ACCIÓN												
RELACIÓN DE LOS PROYECTOS DE COMPETENCIA DE LA DEPENDENCIA FRENTE AL PLAN DE DESARROLLO												
CUADRO 1F												
DEPENDENCIA: MUNICIPIO DE SANTIAGO DE CALI								Fecha de reporte:		31/01/2013	Vigencia:	2013
Código dependencia	Código general	Clase	Identificación de la línea estratégica, componente, programa, indicador y proyectos de inversión	Clasificación (BP)	Código indicador plan de desarrollo	Meta del proyecto (Descripción)	Indicador del proyecto (Descripción)	Valor de la meta del proyecto	Presupuesto inicial (Pesos)	Mes / Año (Inicio)	Mes / Año (Finalización)	Dependencia responsable (Reparto administrativo)
	32060030003	I	Rutas de Orientación para el acceso de la población desmovilizada a la oferta de la Alcaldía y otras entidades nacionales del área social con presencia en el municipio									
	327	C	Construyendo Tejido Social									
	3271	P	Por Cali Participo									
	32070010001	I	Formulación de la política pública municipal de Participación Ciudadana									
	32070010002	I	Personas capacitadas en la Escuela de Formación de Liderazgo Participativo									
4146	32070010002	pr	CAPACITACION SOBRE LIDERAZGO PARTICIPATIVO EN GRUPOS POBLACIONALES DEL MUNICIPIO DE SANTIAGO DE CALI	07044508	32070010002	Personas capacitadas en la Escuela de Formación de Liderazgo Participativo	Número de convenios escuela de formación	3	400,000,000	01/01/2013	31/12/2013	Secretaría de Desarrollo Territorial y Bienestar Social - Atención a la Comunidad y Grupos Poblacionales
	32070010003	I	Proceso de elecciones y conformación de organización territorial									
4161	32070010003	pr	Apoyo de la Secretaría de Gobierno a los procesos electorales en Santiago de Cali	24-039002	32070010003	Apoyo logístico a procesos electorales	Porcentaje de procesos apoyados	100	0	01/07/2013	31/12/2013	Secretaría de Gobierno, Convivencia y Seguridad - Despacho

 ALCALDÍA DE SANTIAGO DE CALI DIRECCIONAMIENTO ESTRATEGICO PLANEACION ECONOMICA Y SOCIAL	SISTEMAS DE GESTIÓN SGC - MECI - SISTEDA  <b>FORMATO FORMULACIÓN DEL PLAN DE ACCIÓN</b> RELACIÓN DE LOS PROYECTOS DE COMPETENCIA DE LA DEPENDENCIA FRENTE AL PLAN DE DESARROLLO <b>CUADRO 1F</b>								MEDE01.03.18.P03.F01			
									VERSIÓN		2	
									FECHA APROBACIÓN		25/jun/2012	
DEPENDENCIA: MUNICIPIO DE SANTIAGO DE CALI								Fecha de reporte:		31/01/2013	Vigencia:	2013
Código dependencia	Código general	Clase	Identificación de la línea estratégica, componente, programa, indicador y proyectos de inversión	Clasificación (BP)	Código indicador plan de desarrollo	Meta del proyecto (Descripción)	Indicador del proyecto (Descripción)	Valor de la meta del proyecto	Presupuesto inicial (Pesos)	Mes / Año (Inicio)	Mes / Año (Finalización)	Dependencia responsable (Reparto administrativo)
4146	32070010003	pr	APOYO AL PROCESO DE ELECCION DE LOS CONSEJEROS MUNICIPALES DE JUVENTUD	07041421	32070010003	Elecciones de los CMJ	No de elecciones de Consejo Municipal de Juventud - CMJ realizadas	1	180,000,000	01/01/2013	31/12/2013	Secretaría de Desarrollo Territorial y Bienestar Social - Atención a la Comunidad y Grupos Poblacionales
	32070010004	I	Estrategias, instrumentos y mecanismos de participación diseñados e implementados con el objeto incentivar la participación y organización ciudadana.									
4132	32070010004	pr	Apoyo administrativo y logístico al Consejo Municipal de Planeación del Municipio de Santiago de Cali	07032889	32070010004	Revisión y ajuste del Plan de Trabajo del CMP	Plan de Trabajo del CMP revisado y ajustado	1	45,000,000	01/01/2013	31/12/2013	Departamento Administrativo de Planeación - Subdirección de Desarrollo Integral
						Realización de dos foros en temas de ciudad.	Número de foros realizados	2				
						Apoyo al CMP para asistencia a encuentros regionales o nacionales	Número de encuentros apoyados	1				

<div></div> <div>ALCALDÍA DE SANTIAGO DE CALI</div> <div>DIRECCIONAMIENTO ESTRATEGICO PLANEACION ECONOMICA Y SOCIAL</div>			<div>SISTEMAS DE GESTIÓN SGC - MECI - SISTEDA</div> <div>FORMATO FORMULACIÓN DEL PLAN DE ACCIÓN</div> <div>RELACIÓN DE LOS PROYECTOS DE COMPETENCIA DE LA DEPENDENCIA FRENTE AL PLAN DE DESARROLLO</div> <div>CUADRO 1F</div>							MEDE01.03.18.P03.F01								
										VERSIÓN		2						
										FECHA APROBACIÓN		25/jun/2012						
DEPENDENCIA:											MUNICIPIO DE SANTIAGO DE CALI			Fecha de reporte:		31/01/2013	Vigencia:	2013
Código dependencia	Código general	Clase	Identificación de la línea estratégica, componente, programa, indicador y proyectos de inversión	Clasificación (BP)	Código indicador plan de desarrollo	Meta del proyecto (Descripción)	Indicador del proyecto (Descripción)	Valor de la meta del proyecto	Presupuesto inicial (Pesos)	Mes / Año (Inicio)	Mes / Año (Finalización)	Dependencia responsable (Reparto administrativo)						
4146	32070010004	pr	DISEÑO IMPLEMENTACION DE ESTRATEGIAS Y MECANISMO DE PARTICIPACION CIUDADANA EN SANTIAGO DE CALI	07044527	32070010004	Estrategias, instrumentos y mecanismos de participación diseñados e implementados con el objeto incentivar la participación y organización ciudadana.	Estrategias, instrumentos y mecanismos de participación	1	200,000,000	01/01/2013	31/12/2013	Secretaría de Desarrollo Territorial y Bienestar Social - Participación Ciudadana y Gestión Comunitaria						
4146	32070010004	pr	ASISTENCIA TECNICA Y LOGISTICA A LOS PROCESOS DE PARTICIPACION CIUDADANA Y COMUNITARIA EN SANTIAGO DE CALI	07041397 A	32070010004	Fortalecimiento Institucional para el mejoramiento del proceso de Participación Ciudadana y Gestión Comunitaria	Número de JAL fortalecidas	500	554,975,000	01/01/2013	31/12/2013	Secretaría de Desarrollo Territorial y Bienestar Social - Participación Ciudadana y Gestión Comunitaria						
				07041397 B		Fortalecimiento Institucional para el mejoramiento del proceso de Participación Ciudadana y Gestión Comunitaria	Número de JAC fortalecidas	526	554,975,000									

<div></div> <div>ALCALDÍA DE SANTIAGO DE CALI</div> <div>DIRECCIONAMIENTO ESTRATEGICO PLANEACION ECONOMICA Y SOCIAL</div>	<div>SISTEMAS DE GESTIÓN SGC - MECI - SISTEDA</div> <div>FORMATO FORMULACIÓN DEL PLAN DE ACCIÓN</div> <div>RELACIÓN DE LOS PROYECTOS DE COMPETENCIA DE LA DEPENDENCIA FRENTE AL PLAN DE DESARROLLO</div> <div>CUADRO 1F</div>								MEDE01.03.18.P03.F01						
									VERSIÓN		2				
									FECHA APROBACIÓN		25/jun/2012				
DEPENDENCIA: MUNICIPIO DE SANTIAGO DE CALI												Fecha de reporte:	31/01/2013	Vigencia:	2013
Código dependencia	Código general	Clase	Identificación de la línea estratégica, componente, programa, indicador y proyectos de inversión	Clasificación (BP)	Código indicador plan de desarrollo	Meta del proyecto (Descripción)	Indicador del proyecto (Descripción)	Valor de la meta del proyecto	Presupuesto inicial (Pesos)	Mes / Año (Inicio)	Mes / Año (Finalización)	Dependencia responsable (Reparto administrativo)			
	32070010005	I	Programa de capacitación a los jóvenes caleños interesados en lo público, a través del conocimiento de herramientas para el ejercicio de control social												
	33	L	CalIDA: Prosperidad para Todos												
	331	C	Competitividad de Cali y la Región												
	3311	P	Consolidación de Clústeres Productivos												
	33010010001	I	Programas de fomento y fortalecimiento de clústeres existentes en la ciudad												
						Análisis general de las empresas miembros del clúster a fomentar o fortalecer, características generales y antecedentes, cuando existan.	Número	1							
						Informe en el que se describen los Clúster a trabajar, los mecanismos de selección y el estado actual de indicadores iniciales.	Número	1							



ALCALDÍA DE  
SANTIAGO DE CALI

DIRECCIONAMIENTO ESTRATEGICO  
PLANEACION ECONOMICA Y SOCIAL

SISTEMAS DE GESTIÓN  
SGC - MECI - SISTEDA

**FORMATO FORMULACIÓN DEL PLAN DE ACCIÓN**  
RELACIÓN DE LOS PROYECTOS DE COMPETENCIA DE LA DEPENDENCIA FRENTE AL PLAN DE DESARROLLO  
**CUADRO 1F**

MEDE01.03.18.P03.F01

VERSIÓN

2

FECHA  
APROBACIÓN

25/jun/2012

**DEPENDENCIA:**

MUNICIPIO DE SANTIAGO DE CALI

**Fecha de reporte:**

31/01/2013

3 Vigencia:

2013

[illegible]



ALCALDÍA DE  
SANTIAGO DE CALI

DIRECCIONAMIENTO ESTRATEGICO  
PLANEACION ECONOMICA Y SOCIAL

SISTEMAS DE GESTIÓN  
SGC - MECI - SISTEDA

**FORMATO FORMULACIÓN DEL PLAN DE ACCIÓN**  
RELACIÓN DE LOS PROYECTOS DE COMPETENCIA DE LA DEPENDENCIA FRENTE AL PLAN DE DESARROLLO  
**CUADRO 1F**

MEDE01.03.18.P03.F01

VERSIÓN

2

FECHA  
APROBACIÓN

25/jun/2012

**DEPENDENCIA:**

MUNICIPIO DE SANTIAGO DE CALI


**Fecha de reporte:**


31/01/2013

**3 Vigencia:**


2013

[illegible]

<div><p>ALCALDÍA DE SANTIAGO DE CALI</p><p>DIRECCIONAMIENTO ESTRATEGICO PLANEACION ECONOMICA Y SOCIAL</p></div>			<div>SISTEMAS DE GESTIÓN SGC - MECI - SISTEDA</div> <div>FORMATO FORMULACIÓN DEL PLAN DE ACCIÓN</div> <div>RELACIÓN DE LOS PROYECTOS DE COMPETENCIA DE LA DEPENDENCIA FRENTE AL PLAN DE DESARROLLO</div> <div>CUADRO 1F</div>							MEDE01.03.18.P03.F01		
DEPENDENCIA: MUNICIPIO DE SANTIAGO DE CALI							Fecha de reporte:		31/01/2013	Vigencia:	2013	
Código dependencia	Código general	Clase	Identificación de la línea estratégica, componente, programa, indicador y proyectos de inversión	Clasificación (BP)	Código indicador plan de desarrollo	Meta del proyecto (Descripción)	Indicador del proyecto (Descripción)	Valor de la meta del proyecto	Presupuesto inicial (Pesos)	Mes / Año (Inicio)	Mes / Año (Finalización)	Dependencia responsable (Reparto administrativo)
	3312	P	Consolidación de Ventajas Competitivas Empresariales									
	33010020001	I	Empresas MiPymes que mejoran integralmente sus capacidades competitivas con instrumentos de fortalecimiento empresarial, debe orientarse a las Mipymes que son las que generan empleo									
						Documento de lineamientos de política pública para fomento de las Mipymes para el departamento del Valle del Cauca	Unidad	1				
						Documento de programas para el fortalecimiento de la Mipymes	Unidad	1				
						Documento de ruta de fortalecimiento de Mipymes estructurada	Unidad	1				


 ALCALDÍA DE SANTIAGO DE CALI DIRECCIONAMIENTO ESTRATEGICO PLANEACION ECONOMICA Y SOCIAL			<div>SISTEMAS DE GESTIÓN SGC - MECI - SISTEDA</div> <div>FORMATO FORMULACIÓN DEL PLAN DE ACCIÓN</div> <div>RELACIÓN DE LOS PROYECTOS DE COMPETENCIA DE LA DEPENDENCIA FRENTE AL PLAN DE DESARROLLO</div> <div>CUADRO 1F</div>							MEDE01.03.18.P03.F01		
										VERSIÓN	2	
										FECHA APROBACIÓN	25/jun/2012	
DEPENDENCIA: MUNICIPIO DE SANTIAGO DE CALI									Fecha de reporte:	31/01/2013	Vigencia:	2013
Código dependencia	Código general	Clase	Identificación de la línea estratégica, componente, programa, indicador y proyectos de inversión	Clasificación (BP)	Código indicador plan de desarrollo	Meta del proyecto (Descripción)	Indicador del proyecto (Descripción)	Valor de la meta del proyecto	Presupuesto inicial (Pesos)	Mes / Año (Inicio)	Mes / Año (Finalización)	Dependencia responsable (Reparto administrativo)
4132	33010020001	pr	Mejoramiento de las capacidades competitivas con instrumentos de fortalecimiento empresarial orientadas a las Mipymes del Municipio Santiago de Cali	22032936	33010020001	Documento de sistematización de procesos de emprendimiento implementados en los diferentes programas a nivel Nacional y/o internacional	Unidad	1	200,000,000	01/01/2013	31/12/2013	Departamento Administrativo de Planeación - Subdirección de Desarrollo Integral
						Acta de implementación del programa	Unidad	1				
						Base de datos de identificación y sistematización gestión de entidades de cooperación con quienes se realizo acercamientos para la gestión de recursos	Unidad	1				





<div><p>ALCALDÍA DE SANTIAGO DE CALI</p><p>DIRECCIONAMIENTO ESTRATEGICO PLANEACION ECONOMICA Y SOCIAL</p></div>	SISTEMAS DE GESTIÓN SGC - MECI - SISTEDA								MEDE01.03.18.P03.F01			
									VERSIÓN		2	
									FECHA APROBACIÓN		25/jun/2012	
FORMATO FORMULACIÓN DEL PLAN DE ACCIÓN												
RELACIÓN DE LOS PROYECTOS DE COMPETENCIA DE LA DEPENDENCIA FRENTE AL PLAN DE DESARROLLO												
CUADRO 1F												

DEPENDENCIA:				MUNICIPIO DE SANTIAGO DE CALI				Fecha de reporte:		31/01/2013	Vigencia:	2013
--------------	--	--	--	-------------------------------	--	--	--	-------------------	--	------------	-----------	------

Código dependencia	Código general	Clase	Identificación de la línea estratégica, componente, programa, indicador y proyectos de inversión	Clasificación (BP)	Código indicador plan de desarrollo	Meta del proyecto (Descripción)	Indicador del proyecto (Descripción)	Valor de la meta del proyecto	Presupuesto inicial (Pesos)	Mes / Año (Inicio)	Mes / Año (Finalización)	Dependencia responsable (Reparto administrativo)
	33020010002	I	Pymes rurales con acompañamiento gerencial y técnico									
	33020010003	I	Alianza público-privada con almacenes de cadena para el mercadeo de la producción local de Mipymes									
	3322	P	Formalización Empresarial									
	33020020001	I	Mipymes apoyadas en el proceso de formalización									
	33020020002	I	Gestión para la constitución de alianzas de microcréditos									
	333	C	Emprendimiento e Innovación									
	3331	P	Cultura Emprendedora e Innovadora									
	33030010001	I	Alianzas nacionales e internacionales para la promoción y fomento del emprendimiento									
	33030010002	I	Asistencia técnica y acompañamiento empresarial y estratégico a iniciativas de emprendimiento									
4132	33030010002	pr	Asistencia técnica y acompañamiento empresarial y estratégico a iniciativas de emprendimiento en el Municipio Santiago de Cali	22032941	33030010002	Documento de Lineamientos de política públicas	Unidad	1	190,700,000	01/01/2013	31/12/2013	Departamento Administrativo de Planeación - Subdirección de
						documento de caracterización de actores del ecosistema de emprendimiento	Unidad	1				
						Documento de programas de emprendimiento	Unidad	1				
						Documento de ruta de emprendimiento estructurada	Unidad	1				

 <div>ALCALDÍA DE SANTIAGO DE CALI</div> <div>DIRECCIONAMIENTO ESTRATEGICO PLANEACION ECONOMICA Y SOCIAL</div>			<div>SISTEMAS DE GESTIÓN SGC - MECI - SISTEDA</div> <div>FORMATO FORMULACIÓN DEL PLAN DE ACCIÓN</div> <div>RELACIÓN DE LOS PROYECTOS DE COMPETENCIA DE LA DEPENDENCIA FRENTE AL PLAN DE DESARROLLO</div> <div>CUADRO 1F</div>							MEDE01.03.18.P03.F01		
DEPENDENCIA: MUNICIPIO DE SANTIAGO DE CALI								Fecha de reporte:	31/01/2013	Vigencia:	2013	
Código dependencia	Código general	Clase	Identificación de la línea estratégica, componente, programa, indicador y proyectos de inversión	Clasificación (BP)	Código indicador plan de desarrollo	Meta del proyecto (Descripción)	Indicador del proyecto (Descripción)	Valor de la meta del proyecto	Presupuesto inicial (Pesos)	Mes / Año (Inicio)	Mes / Año (Finalización)	Dependencia responsable (Reparto administrativo)
						Documento de la sistematización de procesos de emprendimiento implementados en los diferentes programas a nivel Nacional y/o internacional	Unidad	1				Desarrollo Integral
						Documento diseño de estrategia de comunicación	Unidad	1				
	33030010003	I	Instituciones educativas oficiales que implementan la cátedra de emprendimiento e innovación									
	33030010004	I	Personas capacitadas en competencias para el trabajo y el emprendimiento en convenio con el SENA									
4146	33030010004	pr	CAPACITACION A MUJERES DE LA COMUNA 11 DEL MUNICIPIO DE SANTIAGO DE CALI	07041405	33030010004	Capacitación en artes y oficios, género, derechos, política pública y ley 1257 a mujeres	Número de mujeres capacitadas	80	45,000,000	01/01/2013	31/12/2013	Secretaría de Desarrollo Territorial y Bienestar Social - Atención a la Comunidad y Grupos Poblacionales

 ALCALDÍA DE SANTIAGO DE CALI DIRECCIONAMIENTO ESTRATEGICO PLANEACION ECONOMICA Y SOCIAL	SISTEMAS DE GESTIÓN SGC - MECI - SISTEDA  <b>FORMATO FORMULACIÓN DEL PLAN DE ACCIÓN</b> RELACIÓN DE LOS PROYECTOS DE COMPETENCIA DE LA DEPENDENCIA FRENTE AL PLAN DE DESARROLLO <b>CUADRO 1F</b>								MEDE01.03.18.P03.F01								
									VERSIÓN		2						
									FECHA APROBACIÓN		25/jun/2012						
DEPENDENCIA: MUNICIPIO DE SANTIAGO DE CALI													Fecha de reporte:		31/01/2013	Vigencia:	2013
Código dependencia	Código general	Clase	Identificación de la línea estratégica, componente, programa, indicador y proyectos de inversión	Clasificación (BP)	Código indicador plan de desarrollo	Meta del proyecto (Descripción)	Indicador del proyecto (Descripción)	Valor de la meta del proyecto	Presupuesto inicial (Pesos)	Mes / Año (Inicio)	Mes / Año (Finalización)	Dependencia responsable (Reparto administrativo)					
4146	33030010004	pr	CAPACITACIONY ASISTENCIA TECNICA A LA POBLACION AFRODESCENDIENTE DE LA COMUNA 5 DE SANTIAGO DE CALI.	07041448	33030010004	Capacitación en elaboración de sandalias y emprendimiento a la población afrodescendiente	Número de personas afrodescendientes capacitadas en elaboración de sandalias y emprendimiento	100	20,216,000	01/01/2013	31/12/2013	Secretaría de Desarrollo Territorial y Bienestar Social - Atención a la Comunidad y Grupos Poblacionales					
4146	33030010004	pr	ASISTENCIA TECNICA DE EMPRENDIMIENTO EN COMPETENCIA LABORALES AGROPECUARIAS PARA EL MEJORAMIENTO DE CAMPESINOS DE CORREGIMIENTOS LOS ANDES	14041459	33030010004	Capacitación en emprendimiento, competencias laborales y artes oficios agrícolas solidarios a familias	Número de familias capacitadas en emprendimiento, competencias laborales y artes y oficios solidarios	20	75,000,000	01/01/2013	31/12/2013	Secretaría de Desarrollo Territorial y Bienestar Social - Asistencia Técnica Directa Rural					
4146	33030010004	pr	CAPACITAR EN TRANSFORMACION Y PROCESAMIENTOS DE PRODUCTOS PARA EL FORTALECIMIENTO SOCIAL Y ECONOMICO PARA LOS HABITANTES DE LA COMUNA 19 EN SANTIAGO DE CALI	07041456	33030010004	Capacitación artes y oficios (transformación de alimentos)	Número de personas capacitadas en transformación de alimentos	50	70,000,000	01/01/2013	31/12/2013	Secretaría de Desarrollo Territorial y Bienestar Social - Atención a la Comunidad y Grupos Poblacionales					

<div></div> <div>ALCALDÍA DE SANTIAGO DE CALI</div> <div>DIRECCIONAMIENTO ESTRATEGICO PLANEACION ECONOMICA Y SOCIAL</div>			<div>SISTEMAS DE GESTIÓN SGC - MECI - SISTEDA</div> <div>FORMATO FORMULACIÓN DEL PLAN DE ACCIÓN</div> <div>RELACIÓN DE LOS PROYECTOS DE COMPETENCIA DE LA DEPENDENCIA FRENTE AL PLAN DE DESARROLLO</div> <div>CUADRO 1F</div>							MEDE01.03.18.P03.F01			
										VERSIÓN		2	
										FECHA APROBACIÓN		25/jun/2012	
DEPENDENCIA: MUNICIPIO DE SANTIAGO DE CALI								Fecha de reporte:		31/01/2013	Vigencia:	2013	
Código dependencia	Código general	Clase	Identificación de la línea estratégica, componente, programa, indicador y proyectos de inversión	Clasificación (BP)	Código indicador plan de desarrollo	Meta del proyecto (Descripción)	Indicador del proyecto (Descripción)	Valor de la meta del proyecto	Presupuesto inicial (Pesos)	Mes / Año (Inicio)	Mes / Año (Finalización)	Dependencia responsable (Reparto administrativo)	
4146	33030010004	pr	CAPACITAR EN ARTES Y OFICIOS PARA HABITANTES DE LA COMUNA 19 DE SANTIAGO DE CALI	07041455 A	33030010004	Capacitación artes y oficios a mujeres	Número de mujeres capacitadas en artes y oficios	100	65,000,000	01/01/2013	31/12/2013	Secretaría de Desarrollo Territorial y Bienestar Social - Atención a la Comunidad y Grupos Poblacionales	
				07041455 B		Capacitación artes y oficios a jóvenes	Número de jóvenes capacitados en artes y oficios	100	65,000,000				
4146	33030010004	pr	CAPACITACION A GRUPOS POBLACIONALES DE LA COMUNA 12 DE SANTIAGO DE CALI	07041372 A	33030010004	Capacitación artes y oficios a mujeres	Número de mujeres capacitadas en artes y oficios	1,300	212,785,041	01/01/2013	31/12/2013	Secretaría de Desarrollo Territorial y Bienestar Social - Atención a la Comunidad y Grupos Poblacionales	
				07041372 B		Capacitación en primeros auxilios, pedagogía y recreación infantil a madres comunitarias	Número de madres comunitarias capacitadas	20	5,150,000				
4146	33030010004	pr	CAPACITACION A LA POBLACION VULNERABLE DE LA COMUNA 8 DEL	07041367 A	33030010004	Capacitación en artes y oficios a mujeres cabeza de hogar	Número de mujeres cabeza de hogar capacitadas	200	95,248,200	01/01/2013	31/12/2013	Secretaría de Desarrollo Territorial y Bienestar Social -	
				07041367 B		Capacitación en competencias laborales a jóvenes	Número de jóvenes capacitados	120	46,675,200				
				07041367 C		Capacitación en artes y oficios a adultos mayores	Número de Adultos Mayores capacitados	60	19,215,200				



ALCALDÍA DE  
SANTIAGO DE CALI

DIRECCIONAMIENTO ESTRATEGICO  
PLANEACION ECONOMICA Y SOCIAL

SISTEMAS DE GESTIÓN  
SGC - MECI - SISTEDA

**FORMATO FORMULACIÓN DEL PLAN DE ACCIÓN**  
RELACIÓN DE LOS PROYECTOS DE COMPETENCIA DE LA DEPENDENCIA FRENTE AL PLAN DE DESARROLLO  
**CUADRO 1F**

MEDE01.03.18.P03.F01

VERSIÓN

2

FECHA  
APROBACIÓN

25/jun/2012

**DEPENDENCIA:**

MUNICIPIO DE SANTIAGO DE CALI


**Fecha de reporte:**


31/01/2013

3 Vigencia:


2013


[illegible]

 <div>ALCALDÍA DE SANTIAGO DE CALI</div> <div>DIRECCIONAMIENTO ESTRATEGICO PLANEACION ECONOMICA Y SOCIAL</div>	SISTEMAS DE GESTIÓN SGC - MECI - SISTEDA								MEDE01.03.18.P03.F01			
									VERSIÓN		2	
									FECHA APROBACIÓN		25/jun/2012	
FORMATO FORMULACIÓN DEL PLAN DE ACCIÓN												
RELACIÓN DE LOS PROYECTOS DE COMPETENCIA DE LA DEPENDENCIA FRENTE AL PLAN DE DESARROLLO												
CUADRO 1F												
DEPENDENCIA: MUNICIPIO DE SANTIAGO DE CALI								Fecha de reporte:		31/01/2013	Vigencia:	2013
Código dependencia	Código general	Clase	Identificación de la línea estratégica, componente, programa, indicador y proyectos de inversión	Clasificación (BP)	Código indicador plan de desarrollo	Meta del proyecto (Descripción)	Indicador del proyecto (Descripción)	Valor de la meta del proyecto	Presupuesto inicial (Pesos)	Mes / Año (Inicio)	Mes / Año (Finalización)	Dependencia responsable (Reparto administrativo)
	33030030001	I	Proyectos asociativos de economía solidaria apoyados									
	33030030002	I	Política Pública definida para la economía solidaria en la ciudad de Santiago de Cali									
	3334	P	Sistema Regional de Innovación, Emprendimiento y Empresariado									
	33030040001	I	Formulación y acompañamiento al Plan de Competitividad Municipal									
	33030040002	I	Crear el Consejo Municipal de Ciencia, Tecnología e Innovación									
	33030040003	I	Proyectos de investigación e innovación apoyados									
	33030040004	I	Proyectos de Ciencia, Tecnología e Innovación presentados a Colciencias									
	33030040005	I	Formulación de la política municipal de ciencia, tecnología e innovación									
	33030040006	I	Sistema Regional integrado de información para la innovación, emprendimiento y empresarismo									
	34	L	CaliDA: Un Entorno Amable para Todos									
	341	C	Cali en Armonía con el Ambiente									
	3411	P	Ruralidad y Sostenibilidad Ambiental									
	34010010001	I	Nuevas áreas protegidas declaradas administradas y en proceso de declaratoria									
	34010010002	I	Corredores ambientales y paisajísticos en franjas ribereñas desarrollados									
4133	34010010002	pr	IMPLEMENTACION DE UN SENDERO AMBIENTAL DE LA COMUNA 4 DE SANTIAGO DE CALI	43703	34010010002	A diciembre de 2013 se Implementa una propuesta de vía paisajística y ecológica que vincule y potencie los elementos ambientales en la comuna 4	M2 de corredor construidos	2,720	256,000,000	01/04/2013	31/12/2013	Departamento Administrativo de Gestión del Medio Ambiente - Recuperación

 ALCALDÍA DE SANTIAGO DE CALI DIRECCIONAMIENTO ESTRATEGICO PLANEACION ECONOMICA Y SOCIAL			<div>SISTEMAS DE GESTIÓN SGC - MECI - SISTEDA</div> <div>FORMATO FORMULACIÓN DEL PLAN DE ACCIÓN</div> <div>RELACIÓN DE LOS PROYECTOS DE COMPETENCIA DE LA DEPENDENCIA FRENTE AL PLAN DE DESARROLLO</div> <div>CUADRO 1F</div>							MEDE01.03.18.P03.F01		
										VERSIÓN	2	
										FECHA APROBACIÓN	25/jun/2012	
DEPENDENCIA: MUNICIPIO DE SANTIAGO DE CALI									Fecha de reporte:	31/01/2013	Vigencia:	2013
Código dependencia	Código general	Clase	Identificación de la línea estratégica, componente, programa, indicador y proyectos de inversión	Clasificación (BP)	Código indicador plan de desarrollo	Meta del proyecto (Descripción)	Indicador del proyecto (Descripción)	Valor de la meta del proyecto	Presupuesto inicial (Pesos)	Mes / Año (Inicio)	Mes / Año (Finalización)	Dependencia responsable (Reparto administrativo)
4133	34010010002	pr	IMPLEMENTACION DEL CORREDOR AMBIENTAL PARA EL FOMENTO DE LA EDUCACIÓN Y RECREACIÓN EN LA COMUNA 22 DE SANTIAGO DE CALI	43722	34010010002	A diciembre de 2013 se Implementa una propuesta de vía paisajística y ecológica que vincule y potencie los elementos ambientales en la comuna 22	M2 de corredor construidos	4,000	809,000,000	01/04/2013	31/12/2013	Departamento Administrativo de Gestión del Medio Ambiente - Recuperación
4133	34010010002	pr	RECUPERACIÓN DE LAS FRANJAS DE PROTECCION DE LOS RIOS MELENDEZ, CAÑAVERALEJO Y CALI EN EL MUNICIPIO SANTIAGO DE CALI	43752	34010010002	A diciembre de 2013 se consolida una propuesta de vía paisajística y ecológica que vincule y potencie los elementos ambientales en los ríos Meléndez, cañiavalito y Cali	Propuesta técnica de diseño ambiental de los Corredores Urbanos de los ríos Cali, Meléndez y Cañaveralejo	1	3,724,460,000	01/04/2013	31/12/2013	Departamento Administrativo de Gestión del Medio Ambiente - Recuperación



 ALCALDÍA DE SANTIAGO DE CALI DIRECCIONAMIENTO ESTRATEGICO PLANEACION ECONOMICA Y SOCIAL	SISTEMAS DE GESTIÓN SGC - MECI - SISTEDA  <b>FORMATO FORMULACIÓN DEL PLAN DE ACCIÓN</b> RELACIÓN DE LOS PROYECTOS DE COMPETENCIA DE LA DEPENDENCIA FRENTE AL PLAN DE DESARROLLO <b>CUADRO 1F</b>								MEDE01.03.18.P03.F01			
									VERSIÓN		2	
									FECHA APROBACIÓN		25/jun/2012	
DEPENDENCIA: MUNICIPIO DE SANTIAGO DE CALI								Fecha de reporte:		31/01/2013	Vigencia:	2013
Código dependencia	Código general	Clase	Identificación de la línea estratégica, componente, programa, indicador y proyectos de inversión	Clasificación (BP)	Código indicador plan de desarrollo	Meta del proyecto (Descripción)	Indicador del proyecto (Descripción)	Valor de la meta del proyecto	Presupuesto inicial (Pesos)	Mes / Año (Inicio)	Mes / Año (Finalización)	Dependencia responsable (Reparto administrativo)
4133	34010010006	pr	IMPLEMENTACIÓN DEL MODELO DE COMPENSACION POR SERVICIOS AMBIENTALES PARA LA CONSERVACION DE PREDIOS EN CUENCAS HIDROGRÁFICAS ARTICULO 111 LEY 99 DE 1993 - MODIFICADO ARTICULO 106 LEY 1151 DE 2007 SANTIAGO DE CALI	43754	34010010006	A diciembre de 2013 se Implementa el modelo de PSA en la cuenca río Cali	Un modelo de PSA implementado para conservación de cuencas hidrográficas	1	1,500,000,000	01/01/2013	31/12/2013	Departamento Administrativo de Gestión del Medio Ambiente - Recuperación
	34010010007	I	Humedales con Plan de manejo formulado y adoptado									
4133	34010010007	pr	RECUPERACIÓN AMBIENTAL DE ECOSISTEMAS DE HUMEDAL URBANO DE SANTIAGO DE CALI	43264	34010010007	A diciembre de 2013 se intervienen los humedales Cañasgordas y el manantial	M2 de humedales recuperados	40,000	2,620,693,254	01/06/2013	31/12/2013	Departamento Administrativo de Gestión del Medio Ambiente - Recuperación
	34010010008	I	Áreas restauradas de bosque									
	3412	P	Gobernabilidad Ambiental									
	34010020001	I	Red de monitoreo de la calidad de agua superficial instalada (Estaciones)									
4133	34010020001	pr	ADMINISTRACION MONITOREO Y CONTROL PARA LA DISMINUCION DE LA CONTAMINACION AMBIENTAL DE LOS RIOS DEL MUNICIPIO DE SANTIAGO DE CALI	43234	34010020001	A diciembre de 2013 se consolidan informes de calidad del recurso hídrico en Cali	Informes de ICA en recurso hídrico Cali	1	739,782,080	01/01/2013	31/12/2013	Departamento Administrativo de Gestión del Medio Ambiente - Calidad

 ALCALDÍA DE SANTIAGO DE CALI DIRECCIONAMIENTO ESTRATEGICO PLANEACION ECONOMICA Y SOCIAL	SISTEMAS DE GESTIÓN SGC - MECI - SISTEDA  <b>FORMATO FORMULACIÓN DEL PLAN DE ACCIÓN</b> RELACIÓN DE LOS PROYECTOS DE COMPETENCIA DE LA DEPENDENCIA FRENTE AL PLAN DE DESARROLLO <b>CUADRO 1F</b>								MEDE01.03.18.P03.F01			
									VERSIÓN		2	
									FECHA APROBACIÓN		25/jun/2012	
DEPENDENCIA: MUNICIPIO DE SANTIAGO DE CALI								Fecha de reporte:		31/01/2013	Vigencia:	2013
Código dependencia	Código general	Clase	Identificación de la línea estratégica, componente, programa, indicador y proyectos de inversión	Clasificación (BP)	Código indicador plan de desarrollo	Meta del proyecto (Descripción)	Indicador del proyecto (Descripción)	Valor de la meta del proyecto	Presupuesto inicial (Pesos)	Mes / Año (Inicio)	Mes / Año (Finalización)	Dependencia responsable (Reparto administrativo)
4133	34010020001	pr	CONSTRUCCION DE OBRAS PARA REDUCIR CARGA CONTAMINANTE EN LOS RÍOS DEL MUNICIPIO DE CALI	43757	34010020001	A diciembre de 2013 se construyen obras para reducción de carga contaminante en términos de DBO5 expresado en Ton/año de la corriente hídrica intervenida.	Obras Construidas para disminución de vertimientos a ríos de Cali	1	1,994,999,510	01/01/2013	31/12/2013	Departamento Administrativo de Gestión del Medio Ambiente - Calidad
4133	34010020001	pr	IMPLEMENTACIÓN DE LA RED HIDRICA, PLUVIOMÉTRICA Y DE CALIDAD DEL MUNICIPIO DE SANTIAGO DE CALI	43758	34010020001	A diciembre de 2012 se implementa 3 Estaciones de monitoreo, instaladas y funcionando y 1 Estación Climatológica repotenciada	Estaciones de calidad de agua instaladas	4	460,243,910	01/01/2013	31/12/2013	Departamento Administrativo de Gestión del Medio Ambiente - Calidad
	34010020002	I	Red de monitoreo de la calidad del recurso hídrico subterráneo implementado (piezómetro)									
4133	34010020002	pr	IMPLEMENTACION DEL PLAN DE MANEJO Y CONTROL PARA LA PROTECCIÓN DE LAS AGUAS SUBTERRÁNEAS ÁREA URBANA DEL MUNICIPIO DE SANTIAGO DE CALI	42440	34010020002	A diciembre de 2013 se implementar un red de calidad de aguas subterráneas en Santiago de Cali	Piezómetros construidos	10	296,250,000	01/01/2013	31/12/2013	Departamento Administrativo de Gestión del Medio Ambiente - Calidad

[illegible]



ALCALDÍA DE  
SANTIAGO DE CALI

DIRECCIONAMIENTO ESTRATEGICO  
PLANEACION ECONOMICA Y SOCIAL

SISTEMAS DE GESTIÓN  
SGC - MECI - SISTEDA

**FORMATO FORMULACIÓN DEL PLAN DE ACCIÓN**  
RELACIÓN DE LOS PROYECTOS DE COMPETENCIA DE LA DEPENDENCIA FRENTE AL PLAN DE DESARROLLO  
**CUADRO 1F**

MEDE01.03.18.P03.F01

VERSIÓN

2

FECHA  
APROBACIÓN

25/jun/2012

**DEPENDENCIA:**

MUNICIPIO DE SANTIAGO DE CALI


**Fecha de reporte:**


31/01/2013


3 Vigencia:


2013


[illegible]

 ALCALDÍA DE SANTIAGO DE CALI DIRECCIONAMIENTO ESTRATEGICO PLANEACION ECONOMICA Y SOCIAL			SISTEMAS DE GESTIÓN SGC - MECI - SISTEDA  <b>FORMATO FORMULACIÓN DEL PLAN DE ACCIÓN</b> RELACIÓN DE LOS PROYECTOS DE COMPETENCIA DE LA DEPENDENCIA FRENTE AL PLAN DE DESARROLLO <b>CUADRO 1F</b>							MEDE01.03.18.P03.F01							
										VERSIÓN		2					
										FECHA APROBACIÓN		25/jun/2012					
DEPENDENCIA: MUNICIPIO DE SANTIAGO DE CALI														Fecha de reporte:	31/01/2013	Vigencia:	2013
Código dependencia	Código general	Clase	Identificación de la línea estratégica, componente, programa, indicador y proyectos de inversión	Clasificación (BP)	Código indicador plan de desarrollo	Meta del proyecto (Descripción)	Indicador del proyecto (Descripción)	Valor de la meta del proyecto	Presupuesto inicial (Pesos)	Mes / Año (Inicio)	Mes / Año (Finalización)	Dependencia responsable (Reparto administrativo)					
4133	34010020010	pr	CONTROL DE IMPACTOS AMBIENTALES POR RUIDO, EMISIONES Y VERTIMIENTOS DE PEQUEÑOS ESTABLECIMIENTOS DE CALI	42437	34010020010	A diciembre de 2013 se lleva a cabo las acciones de control y seguimiento de solicitudes y quejas a los impactos ambientales generados por las obras, proyectos o actividades comerciales, industriales, de servicios que se desarrollan en Santiago de Cali	Operativos de control a actividades económicas	342	274,489,804	01/01/2013	31/12/2013	Departamento Administrativo de Gestión del Medio Ambiente - Calidad					
	34010020011	I	Estatuto de ruido de Santiago de Cali formulado e implementado														
	34010020012	I	Observatorio Ambiental del municipio de Santiago de Cali implementado														
4133	34010020012	pr	IMPLEMENTACION DEL OBSERVATORIO AMBIENTAL DE LA COMUNA 22 DE SANTIAGO DE CALI	43724	34010020012	A diciembre de 2013 se implementa y pone en marcha un sistema de observatorio ambiental para la comuna 22	Implementación de Observatorio ambiental	1	159,810,000	01/04/2013	31/12/2013	Departamento Administrativo de Gestión del Medio Ambiente - Recuperación					

 <div>ALCALDÍA DE SANTIAGO DE CALI</div> DIRECCIONAMIENTO ESTRATEGICO PLANEACION ECONOMICA Y SOCIAL	SISTEMAS DE GESTIÓN SGC - MECI - SISTEDA								MEDE01.03.18.P03.F01			
									VERSIÓN		2	
									FECHA APROBACIÓN		25/jun/2012	
FORMATO FORMULACIÓN DEL PLAN DE ACCIÓN												
RELACIÓN DE LOS PROYECTOS DE COMPETENCIA DE LA DEPENDENCIA FRENTE AL PLAN DE DESARROLLO												
CUADRO 1F												
DEPENDENCIA: MUNICIPIO DE SANTIAGO DE CALI								Fecha de reporte:		31/01/2013	Vigencia:	2013
Código dependencia	Código general	Clase	Identificación de la línea estratégica, componente, programa, indicador y proyectos de inversión	Clasificación (BP)	Código indicador plan de desarrollo	Meta del proyecto (Descripción)	Indicador del proyecto (Descripción)	Valor de la meta del proyecto	Presupuesto inicial (Pesos)	Mes / Año (Inicio)	Mes / Año (Finalización)	Dependencia responsable (Reparto administrativo)
	34010020013	I	Estudio de localización de sitios de disposición final de residuos peligrosos.									
	3413	P	Educación y Cultura Ambiental en Acción									
	34010030001	I	Instituciones educativas oficiales acompañadas en la implementación del Proyecto Ambiental Escolar PRAE.									
4143	34010030001	pr	Mejoramiento de los PRAES (proyectos ambientales escolares) de las Instituciones Educativas Oficiales del municipio Santiago de Cali	2039912A	34010030001	Fomentar el cuidado de si mismo, del entorno y uso responsable de los recursos naturales desde los Planes Integrales Escolares de Gestión de Riesgo y manejo Integral de los Residuos Sólidos en las 92 Instituciones educativas de Santiago de Cali	de Instituciones Oficiales de Santiago de Cali con Fomento	92	41,368,131	02/01/2013	31/12/2013	Secretaría de Educación - Subsecretaría de Desarrollo Pedagógico
				2039912B		Fortalecer el Comité Interinstitucional de Educación Ambiental (CIDEA)	Fortalecimiento efectuado	1				

 ALCALDÍA DE SANTIAGO DE CALI DIRECCIONAMIENTO ESTRATEGICO PLANEACION ECONOMICA Y SOCIAL			<div>SISTEMAS DE GESTIÓN SGC - MECI - SISTEDA</div> <div>FORMATO FORMULACIÓN DEL PLAN DE ACCIÓN</div> <div>RELACIÓN DE LOS PROYECTOS DE COMPETENCIA DE LA DEPENDENCIA FRENTE AL PLAN DE DESARROLLO</div> <div>CUADRO 1F</div>							MEDE01.03.18.P03.F01		
										VERSIÓN	2	
										FECHA APROBACIÓN	25/jun/2012	
DEPENDENCIA: MUNICIPIO DE SANTIAGO DE CALI									Fecha de reporte:	31/01/2013	Vigencia:	2013
Código dependencia	Código general	Clase	Identificación de la línea estratégica, componente, programa, indicador y proyectos de inversión	Clasificación (BP)	Código indicador plan de desarrollo	Meta del proyecto (Descripción)	Indicador del proyecto (Descripción)	Valor de la meta del proyecto	Presupuesto inicial (Pesos)	Mes / Año (Inicio)	Mes / Año (Finalización)	Dependencia responsable (Reparto administrativo)
				2039912C		Acompañar al interior a los maestros de las Instituciones Educativas Municipales, para permitir la incorporación de Proyectos Pedagógicos transversales en el Currículo, Planes de estudio e integración del PEI	No. de acompañamientos a Instituciones Educativas Oficiales	8				
	34010030002	I	Docentes de las sedes educativas públicas capacitados para el fortalecimiento de los PRAE.									
	34010030003	I	Proyectos Ciudadanos de Educación Ambiental (PROCEDA) en las comunas de la ciudad.									
	34010030004	I	Sistema de gestión ambiental comunitario - SIGAC, fortalecido, a través de la implementación de las agendas ambientales comunitarias									
4133	34010030004	pr	FORTALECIMIENTO AL SISTEMA DE GESTION AMBIENTAL COMUNITARIO - SIGAC EN SANTIAGO DE CALI	43756	34010030004	A diciembre de 2013 se implementa el Sistema de gestión ambiental comunitario SIGAC de Cali	comunas con Comité Ambiental conformado	22	354,570,000	01/09/2013	31/12/2013	Departamento Administrativo de Gestión del Medio Ambiente - Educación

 ALCALDÍA DE SANTIAGO DE CALI DIRECCIONAMIENTO ESTRATEGICO PLANEACION ECONOMICA Y SOCIAL			SISTEMAS DE GESTIÓN SGC - MECI - SISTEDA  <b>FORMATO FORMULACIÓN DEL PLAN DE ACCIÓN</b> RELACIÓN DE LOS PROYECTOS DE COMPETENCIA DE LA DEPENDENCIA FRENTE AL PLAN DE DESARROLLO <b>CUADRO 1F</b>							MEDE01.03.18.P03.F01							
										VERSIÓN		2					
										FECHA APROBACIÓN		25/jun/2012					
DEPENDENCIA: MUNICIPIO DE SANTIAGO DE CALI														Fecha de reporte:	31/01/2013	Vigencia:	2013
Código dependencia	Código general	Clase	Identificación de la línea estratégica, componente, programa, indicador y proyectos de inversión	Clasificación (BP)	Código indicador plan de desarrollo	Meta del proyecto (Descripción)	Indicador del proyecto (Descripción)	Valor de la meta del proyecto	Presupuesto inicial (Pesos)	Mes / Año (Inicio)	Mes / Año (Finalización)	Dependencia responsable (Reparto administrativo)					
	34010030005	I	Jardín botánico fortalecido como Centro de Investigación y Educación Ambiental Regional														
4133	34010030005	pr	IMPLEMENTACIÓN DE MECANISMOS DE CONSERVACIÓN, EDUCACIÓN AMBIENTAL RECREATIVA Y USO PÚBLICO URBANO EN EL JARDÍN BOTÁNICO DE SANTIAGO DE CALI	43771	34010030005	A diciembre de 2013 se consolida el Jardín botánico Como Centro de Educación Ambiental para Cali	talleres de educación ambiental	10	200,000,000	01/06/2013	31/12/2013	Departamento Administrativo de Gestión del Medio Ambiente - Recuperación					
	34010030006	I	Programa de sensibilización ciudadana para la promoción de la cultura de basura cero y capacitación de infractores del comparendo ambiental implementado														
						Número de Grandes generadores identificados por seguimiento al cumplimiento del 0059	Número	20									
						Número de dependencias con asistencia técnica	Número	20									
						Estrategia implementada para la recuperación y separación de los residuos sólidos en la fuente	Número	1									

<div></div> <div>ALCALDÍA DE SANTIAGO DE CALI</div> <div>DIRECCIONAMIENTO ESTRATEGICO PLANEACION ECONOMICA Y SOCIAL</div>	<div>SISTEMAS DE GESTIÓN SGC - MECI - SISTEDA</div> <div>FORMATO FORMULACIÓN DEL PLAN DE ACCIÓN</div> <div>RELACIÓN DE LOS PROYECTOS DE COMPETENCIA DE LA DEPENDENCIA FRENTE AL PLAN DE DESARROLLO</div> <div>CUADRO 1F</div>								MEDE01.03.18.P03.F01			
									VERSIÓN		2	
									FECHA APROBACIÓN		25/jun/2012	
DEPENDENCIA: MUNICIPIO DE SANTIAGO DE CALI								Fecha de reporte:	31/01/2013	Vigencia:	2013	
Código dependencia	Código general	Clase	Identificación de la línea estratégica, componente, programa, indicador y proyectos de inversión	Clasificación (BP)	Código indicador plan de desarrollo	Meta del proyecto (Descripción)	Indicador del proyecto (Descripción)	Valor de la meta del proyecto	Presupuesto inicial (Pesos)	Mes / Año (Inicio)	Mes / Año (Finalización)	Dependencia responsable (Reparto administrativo)
4132	34010030006	pr	Implementación de la cultura de la separación en la fuente en el Municipio de Santiago de Cali	21032853	34010030006	Estrategia implementada para la movilización social en el sector educativo nivel de educación básica preescolar y primaria - educación secundaria.	Número	1	323,560,000	01/01/2013	31/12/2013	Departamento Administrativo de Planeación - Subdirección del POT y Servicios Públicos
						Estrategia diseñada e implementada de para el manejo, uso y aprovechamiento de los residuos orgánicos en Plazas de Mercado	Número	1				
						Manuales reproducidos sobre el manejo y uso de escombros	Número	500				



ALCALDÍA DE  
SANTIAGO DE CALI

DIRECCIONAMIENTO ESTRATEGICO  
PLANEACION ECONOMICA Y SOCIAL

SISTEMAS DE GESTIÓN  
SGC - MECI - SISTEDA

**FORMATO FORMULACIÓN DEL PLAN DE ACCIÓN**  
RELACIÓN DE LOS PROYECTOS DE COMPETENCIA DE LA DEPENDENCIA FRENTE AL PLAN DE DESARROLLO  
**CUADRO 1F**

MEDE01.03.18.P03.F01

VERSIÓN

2

FECHA  
APROBACIÓN

25/jun/2012

**DEPENDENCIA:**

MUNICIPIO DE SANTIAGO DE CALI

**Fecha de reporte:**

31/01/2013

3 | Vigencia:

2013

[illegible]



ALCALDÍA DE  
SANTIAGO DE CALI

DIRECCIONAMIENTO ESTRATEGICO  
PLANEACION ECONOMICA Y SOCIAL

SISTEMAS DE GESTIÓN  
SGC - MECI - SISTEDA

**FORMATO FORMULACIÓN DEL PLAN DE ACCIÓN**  
RELACIÓN DE LOS PROYECTOS DE COMPETENCIA DE LA DEPENDENCIA FRENTE AL PLAN DE DESARROLLO  
**CUADRO 1F**

MEDE01.03.18.P03.F01

VERSIÓN

2

FECHA  
APROBACIÓN

25/jun/2012

**DEPENDENCIA:**

MUNICIPIO DE SANTIAGO DE CALI


**Fecha de reporte:**


31/01/2013


3 | Vigencia:


2013

[illegible]

 ALCALDÍA DE SANTIAGO DE CALI DIRECCIONAMIENTO ESTRATEGICO PLANEACION ECONOMICA Y SOCIAL	SISTEMAS DE GESTIÓN SGC - MECI - SISTEDA  <b>FORMATO FORMULACIÓN DEL PLAN DE ACCIÓN</b> RELACIÓN DE LOS PROYECTOS DE COMPETENCIA DE LA DEPENDENCIA FRENTE AL PLAN DE DESARROLLO <b>CUADRO 1F</b>								MEDE01.03.18.P03.F01			
									VERSIÓN		2	
									FECHA APROBACIÓN		25/jun/2012	
DEPENDENCIA: MUNICIPIO DE SANTIAGO DE CALI								Fecha de reporte:		31/01/2013	Vigencia:	2013
Código dependencia	Código general	Clase	Identificación de la línea estratégica, componente, programa, indicador y proyectos de inversión	Clasificación (BP)	Código indicador plan de desarrollo	Meta del proyecto (Descripción)	Indicador del proyecto (Descripción)	Valor de la meta del proyecto	Presupuesto inicial (Pesos)	Mes / Año (Inicio)	Mes / Año (Finalización)	Dependencia responsable (Reparto administrativo)
4132	34020010002	pr	Formulación del reglamento para la estabilidad de desarrollos urbanos en ladera Municipio de Santiago de Cali	22032902	34020010002	Instrumentos normativos para la localización y construcción segura de edificaciones	Número	4	330,000,000	01/01/2013	31/12/2013	Departamento Administrativo de Planeación - Subdirección del POT y Servicios Públicos
	34020010003	I	Proyecto piloto sobre adaptación al cambio climático implementado									
	3422	P	Reducción de los Riesgos Existentes (Gestión Correctiva)									
	34020020001	I	Viviendas de zonas de alto riesgo no mitigable reubicadas									
4147	34020020001	pr	Apoyo para el Desarrollo de Proyectos de Viviendas de Interés Prioritario para Reubicar Familias que Habitan en Sectores de Alto Riesgo no Mitigable en el Municipio de Santiago de Cali	04042542	34020020001	A diciembre 31 de 2013 se han entregado 406	Viviendas Reubicadas	406	2,300,000,000 272,000,000	01/01/2013	31/12/2013	Secretaría de Vivienda Social - Subsecretaria
	34020020002	I	Área de ladera urbana no ocupable recuperada y estabilizada									
4133	34020020002	pr	IMPLEMENTACION DE ACTIVIDADES DE RESTAURACIÓN, CONSERVACIÓN REFORESTACIÓN, Y OBRAS DE BIOINGENIERIA EN ÁREAS DE PROTECCIÓN AMBIENTAL Y AREAS DEGRADADAS DE LAS COMUNAS 1, 2, 18, 19 Y 20 DE SANTIAGO DE CALI	43236	34020020002	A diciembre de 2013 se estabilizan zonas de ladera en zona de riesgo mitigable no habitadas	M2 de zona de ladera estabilizada	89,000	7,615,884,600	01/06/2013	31/12/2013	Departamento Administrativo de Gestión del Medio Ambiente - Recuperación
	34020020003	I	Longitud de diques de los Ríos Cauca y Cali reforzados									
	34020020004	I	Ríos con restauración del flujo hidráulico en puntos críticos									
4133	34020020004	pr	RECUPERACIÓN DE LA CAPACIDAD HIDRAULICA DE LOS RIOS CALI, AGUACATAL, CAÑAVERALEJO Y LILI EN LA ZONA URBANA DEL MUNICIPIO DE SANTIAGO DE CALI	43759	34020020004	A diciembre de 2013 se han construido muros de contención para estabilizar márgenes de ríos	ML de muro	800	1,438,072,146	01/06/2013	31/12/2013	Departamento Administrativo de Gestión del Medio Ambiente - Recuperación

 <p>ALCALDÍA DE SANTIAGO DE CALI</p> <p>DIRECCIONAMIENTO ESTRATEGICO PLANEACION ECONOMICA Y SOCIAL</p>	<p>SISTEMAS DE GESTIÓN SGC - MECI - SISTEDA</p> <p><b>FORMATO FORMULACIÓN DEL PLAN DE ACCIÓN</b></p> <p>RELACIÓN DE LOS PROYECTOS DE COMPETENCIA DE LA DEPENDENCIA FRENTE AL PLAN DE DESARROLLO</p> <p><b>CUADRO 1F</b></p>								MEDE01.03.18.P03.F01			
									VERSIÓN		2	
									FECHA APROBACIÓN		25/jun/2012	
DEPENDENCIA: MUNICIPIO DE SANTIAGO DE CALI								Fecha de reporte:		31/01/2013	Vigencia:	2013
Código dependencia	Código general	Clase	Identificación de la línea estratégica, componente, programa, indicador y proyectos de inversión	Clasificación (BP)	Código indicador plan de desarrollo	Meta del proyecto (Descripción)	Indicador del proyecto (Descripción)	Valor de la meta del proyecto	Presupuesto inicial (Pesos)	Mes / Año (Inicio)	Mes / Año (Finalización)	Dependencia responsable (Reparto administrativo)
	34020020005	I	Diseñar e implementar los proyectos de alertas tempranas en coordinación con y para las comunidades aledañas a los ríos de la ciudad y con riesgo de inundaciones									
	34020020006	I	Estabilización de metros lineales de margen del río y quebradas en sectores vulnerables									
4133	34040010006	pr	REFORESTACION PLANTACION Y RENOVACION ARBOREA URBANA "NATURALIZANDO A CALI 2012-2015" LAS 22 COMUNAS DEL MUNICIPIO DE SANTIAGO DE CALI	43761	34040010006	A diciembre de 2013 se ha realizado la siembra de árboles nativos en 3 corredores diseñados	árbol sembrado	25,609	1,000,000,000	01/06/2013	31/12/2013	Departamento Administrativo de Gestión del Medio Ambiente - Recuperación
	3423	P	Atención de Emergencias y Desastres (Gestión Reactiva)									
	34020030001	I	Organismos de socorro coordinados con la Administración Municipal									
4161	34020030001	pr	Mejoramiento de las condiciones para la prestación del servicio por parte del cuerpo	23-042738-A	34020030001	Atender la totalidad de las emergencias y desastres presentadas	Número incidentes anual atendidos	5,000	10,355,124,000	01/03/2013	31/12/2013	Secretaría de Gobierno, Convivencia y Seguridad - Gestión del Riesgo
				23-042738-B		Realizar capacitación a la comunidad	Número de personas capacitadas	5,000	50,000,000	01/03/2013	31/12/2013	

 ALCALDÍA DE SANTIAGO DE CALI DIRECCIONAMIENTO ESTRATEGICO PLANEACION ECONOMICA Y SOCIAL			<div>SISTEMAS DE GESTIÓN SGC - MECI - SISTEDA</div> <div>FORMATO FORMULACIÓN DEL PLAN DE ACCIÓN</div> <div>RELACIÓN DE LOS PROYECTOS DE COMPETENCIA DE LA DEPENDENCIA FRENTE AL PLAN DE DESARROLLO</div> <div>CUADRO 1F</div>								MEDE01.03.18.P03.F01	
											VERSIÓN	2
											FECHA APROBACIÓN	25/jun/2012
DEPENDENCIA: MUNICIPIO DE SANTIAGO DE CALI									Fecha de reporte:	31/01/2013	Vigencia:	2013
Código dependencia	Código general	Clase	Identificación de la línea estratégica, componente, programa, indicador y proyectos de inversión	Clasificación (BP)	Código indicador plan de desarrollo	Meta del proyecto (Descripción)	Indicador del proyecto (Descripción)	Valor de la meta del proyecto	Presupuesto inicial (Pesos)	Mes / Año (Inicio)	Mes / Año (Finalización)	Dependencia responsable (Reparto administrativo)
4161	34020030001	pr	Mejoramiento en la operatividad del comité local de prevención y atención de desas	23-042733-A	34020030001	Apoyar a los organismos de socorro para la prevención y atención de desastres (Defensa Civil, Cruz Roja y Scout)	Número de organismos apoyados	3	450,000,000	01/03/2013	31/12/2013	Secretaría de Gobierno, Convivencia y Seguridad - Gestión del Riesgo
				23-042733-B		Dotar de los elementos para la coordinación de los operativos de atención y prevención de desastres	Porcentaje de ejecución presupuesto	100	288,748,000	01/03/2013	31/12/2013	
4145	34020030001	pr	FORTALECIMIENTO ARTICULACION DEL SECTOR SALUD PARA LA GESTION DEL RIESGO Y MANEJO DE DESASTRES MUNICIPIO DE SANTIAGO DE CALI. A	1041802A	34020030001	asistencias técnicas para el manejo de situaciones de emergencias y desastres	Numero	12	160,000,000	01/02/2013	31/12/2013	Secretaría de Salud Pública Municipal - Equipo de Emergencias y Desastres
				1041802B		Plan de emergencias y desastres sectorial de salud publicado	Numero	1				

 ALCALDÍA DE SANTIAGO DE CALI DIRECCIONAMIENTO ESTRATEGICO PLANEACION ECONOMICA Y SOCIAL	SISTEMAS DE GESTIÓN SGC - MECI - SISTEDA  <b>FORMATO FORMULACIÓN DEL PLAN DE ACCIÓN</b> RELACIÓN DE LOS PROYECTOS DE COMPETENCIA DE LA DEPENDENCIA FRENTE AL PLAN DE DESARROLLO <b>CUADRO 1F</b>								MEDE01.03.18.P03.F01			
									VERSIÓN		2	
									FECHA APROBACIÓN		25/jun/2012	
DEPENDENCIA: MUNICIPIO DE SANTIAGO DE CALI								Fecha de reporte:		31/01/2013	Vigencia:	2013
Código dependencia	Código general	Clase	Identificación de la línea estratégica, componente, programa, indicador y proyectos de inversión	Clasificación (BP)	Código indicador plan de desarrollo	Meta del proyecto (Descripción)	Indicador del proyecto (Descripción)	Valor de la meta del proyecto	Presupuesto inicial (Pesos)	Mes / Año (Inicio)	Mes / Año (Finalización)	Dependencia responsable (Reparto administrativo)
				1041802C		Sala de crisis implementada	Numero	1				
	34020030002	I	Elaboración del Plan de contingencia para el manejo de residuos sólidos en situación de desastre									
	34020030003	I	Plan de prevención y atención de incendios forestales implementado									
	34020030004	I	Estrategias de Información, Educación y Comunicación diseñadas e implementadas para la prevención y atención de desastres y emergencias									
	343	C	Vivienda Digna									
	3431	P	Cali ciudad en transformación									
	34030010001	I	Formulación Política de Mejoramiento Integral de Barrios									
4132	34030010001	pr	Asistencia para estructurar el Programa PRIZMA del Municipio de Santiago de Cali	22032910	34030010001	Formulación Política de Mejoramiento Integral de Barrios	Número	1	221,500,000	01/01/2013	31/12/2013	Departamento Administrativo de Planeación - Subdirección del POT y Servicios Públicos
	34030010002	I	Viviendas mejoradas									
4147	34030010002	pr	Mejoramiento de Vivienda mediante la Asignación de Subsidio Municipal en el Municipio de Santiago de Cali.	04042538	34030010002	A diciembre 31 de 2013 se han asignado 176	Viviendas Mejoradas	176	1,000,000,000 106,200,000	01/01/2013	31/12/2013	Secretaría de Vivienda Social - Subsecretaría
	34030010003	I	Predios titulados									
4147	34030010003	pr	Titulación de Predios Formalizados y/o Habilitados en Sectores Rural y Urbano Propiedad del Municipio de Santiago de Cali.	04042536	34030010003	A diciembre 31 de 2013 se han titulado 1280	Predios titulados	1,280	433,800,000 768,000,000	01/01/2013	31/12/2013	Secretaría de Vivienda Social - Subsecretaría



SISTEMAS DE GESTIÓN  
SGC - MECI - SISTEDA

**FORMATO FORMULACIÓN DEL PLAN DE ACCIÓN**  
RELACIÓN DE LOS PROYECTOS DE COMPETENCIA DE LA DEPENDENCIA FRENTE AL PLAN DE DESARROLLO  
**CUADRO 1F**

MEDE01.03.18.P03.F01


VERSIÓN


2

FECHA APROBACIÓN


25/jun/2012


[illegible]


 <div>ALCALDÍA DE SANTIAGO DE CALI</div> DIRECCIONAMIENTO ESTRATEGICO PLANEACION ECONOMICA Y SOCIAL	SISTEMAS DE GESTIÓN SGC - MECI - SISTEDA								MEDE01.03.18.P03.F01			
									VERSIÓN		2	
									FECHA APROBACIÓN		25/jun/2012	
FORMATO FORMULACIÓN DEL PLAN DE ACCIÓN												
RELACIÓN DE LOS PROYECTOS DE COMPETENCIA DE LA DEPENDENCIA FRENTE AL PLAN DE DESARROLLO												
CUADRO 1F												
DEPENDENCIA: MUNICIPIO DE SANTIAGO DE CALI								Fecha de reporte:	31/01/2013	Vigencia:	2013	
Código dependencia	Código general	Clase	Identificación de la línea estratégica, componente, programa, indicador y proyectos de inversión	Clasificación (BP)	Código indicador plan de desarrollo	Meta del proyecto (Descripción)	Indicador del proyecto (Descripción)	Valor de la meta del proyecto	Presupuesto inicial (Pesos)	Mes / Año (Inicio)	Mes / Año (Finalización)	Dependencia responsable (Reparto administrativo)
4151	34040010002	pr	Mantenimiento y construcción de andenes en la ciudad de Cali.	28818	34040010002	Mantenimiento y construcción de 4,745 M2 de andenes	M2 de andenes mantenidos y construidos	4,745	582,707,079	01/04/2013	31/12/2013	Secretaría de Infraestructura y Valorización. Despacho, Subsecretaría de Apoyo Técnico, Subsecretaría de Infraestructura y Mantenimiento Vial
	34040010003	I	Área de espacio público adoptado									
	34040010004	I	Construcción de nuevos parques									
	34040010005	I	Diseño y gestión para la implementación de la Eco-ruta turismo de naturaleza									
	34040010006	I	Arboles Sembrados en el marco del programa de arborización urbana GUAYACAN 2015									
	34040010007	I	Zonas de espacio público invadido recuperado y sostenido									
4161	34040010007	pr	Control a las actividades comerciales y uso del espacio publico en Santiago de Cali	22-042755-A	34040010007	Recuperar y sostener el espacio publico libre de vendedores ambulantes	Número de apoyos profesionales, técnicos y asistenciales	58	1,081,752,000	01/03/2013	31/12/2013	Secretaría de Gobierno, Convivencia y Seguridad - Subsecretaría de Convivencia
				22-042755-B		Dotar de los elementos logísticos para los operativos de control	Porcentaje de ejecución presupuesto	100	205,000,000	01/03/2013	31/12/2013	


 <div>ALCALDÍA DE SANTIAGO DE CALI</div> DIRECCIONAMIENTO ESTRATEGICO PLANEACION ECONOMICA Y SOCIAL			<div>SISTEMAS DE GESTIÓN SGC - MECI - SISTEDA</div> <div>FORMATO FORMULACIÓN DEL PLAN DE ACCIÓN</div> RELACIÓN DE LOS PROYECTOS DE COMPETENCIA DE LA DEPENDENCIA FRENTE AL PLAN DE DESARROLLO CUADRO 1F								MEDE01.03.18.P03.F01	
											VERSIÓN	2
											FECHA APROBACIÓN	25/jun/2012
DEPENDENCIA: MUNICIPIO DE SANTIAGO DE CALI									Fecha de reporte:	31/01/2013	Vigencia:	2013
Código dependencia	Código general	Clase	Identificación de la línea estratégica, componente, programa, indicador y proyectos de inversión	Clasificación (BP)	Código indicador plan de desarrollo	Meta del proyecto (Descripción)	Indicador del proyecto (Descripción)	Valor de la meta del proyecto	Presupuesto inicial (Pesos)	Mes / Año (Inicio)	Mes / Año (Finalización)	Dependencia responsable (Reparto administrativo)
				22-042755-C		Promover iniciativas comunitarias para apropiación del espacio publico	Número de iniciativas comunitarias	5	50,000,000	01/03/2013	31/12/2013	
4145	34040010007	pr	Apoyo a operativos de control de espacio público invadido según convocatoria de las entidades competentes.	PG	34040010007	Apoyadas las entidades competentes en operativos de control del espacio público invadido	% de Cumplimiento	75%	0	01/01/2013	31/12/2013	Secretaría de Salud Pública Municipal - Grupo de Salud Pública
	34040010008	I	Comerciantes informales del centro de la ciudad que se vinculan a programas de emprendimiento									
4161	34040010008	pr	Apoyo a programas de emprendimiento para comerciantes informales en Santiago	22-042774-A	34040010008	Realizar estudios de permisos vendedores ambulantes	Estudio realizado	1	12,000,000	01/06/2013	31/12/2013	Secretaría de Gobierno, Convivencia y Seguridad - Subsecretaría de Convivencia
				22-042774-B		Realizar convenio de capacitación emprendimiento a vendedores ambulantes	Convenio realizado	1	65,000,000	01/06/2013	31/12/2013	
				22-042774-C		Realizar mesas de trabajo vendedores formales	Número de mesas de trabajo realizadas	8	10,000,000	01/06/2013	31/12/2013	





 <div>ALCALDÍA DE SANTIAGO DE CALI</div> <div>DIRECCIONAMIENTO ESTRATEGICO PLANEACION ECONOMICA Y SOCIAL</div>	SISTEMAS DE GESTIÓN SGC - MECI - SISTEDA								MEDE01.03.18.P03.F01								
									VERSIÓN		2						
									FECHA APROBACIÓN		25/jun/2012						
RELACIÓN DE LOS PROYECTOS DE COMPETENCIA DE LA DEPENDENCIA FRENTE AL PLAN DE DESARROLLO CUADRO 1F																	
DEPENDENCIA: MUNICIPIO DE SANTIAGO DE CALI													Fecha de reporte:		31/01/2013	Vigencia:	2013
Código dependencia	Código general	Clase	Identificación de la línea estratégica, componente, programa, indicador y proyectos de inversión	Clasificación (BP)	Código indicador plan de desarrollo	Meta del proyecto (Descripción)	Indicador del proyecto (Descripción)	Valor de la meta del proyecto	Presupuesto inicial (Pesos)	Mes / Año (Inicio)	Mes / Año (Finalización)	Dependencia responsable (Reparto administrativo)					
4132	34040010014	pr	Proyecto Interventoría Amoblamiento de Santiago de Cali	22025976	34040010014	12 Informes de supervisión, vigilancia y control técnico y financiero de la interventoría externa del contrato de concesión No. 007 del 2000	Número de Informes técnicos y financieros	12	326,271,000	01/01/2013	31/12/2013	Departamento Administrativo de Planeación - Subdirección de Ordenamiento Urbanístico					
	34040010015	I	Estatuto Arbóreo actualizado														
	34040010016	I	Inventario y caracterización de espacio público actualizado														
	34040010017	I	Manual normativo para el mobiliario urbano a partir del diseño universal														
	34040010018	I	Control de la hormiga arriera en parques y zonas verdes públicas														
	34040010019	I	Recuperación y mantenimiento de zonas verdes, jardines, parques y población arbórea del Municipio de Santiago de Cali														
4133	34040010019	pr	MANTENIMIENTO INTEGRAL DE ZONAS VERDES Y SEPARADORES VIALES DE LAS 22 COMUNAS DE LA CIUDAD DE SANTIAGO DE CALI	42434	34040010019	A diciembre de 2013 se realizan 9 mantenimientos a las zonas verdes de las 22 comunas de Cali	M2 de zona verde mantenidos	12,457,964	7,649,898,952	01/01/2013	31/12/2013	Departamento Administrativo de Gestión del Medio Ambiente - Recuperación					


 ALCALDÍA DE SANTIAGO DE CALI DIRECCIONAMIENTO ESTRATEGICO PLANEACION ECONOMICA Y SOCIAL	SISTEMAS DE GESTIÓN SGC - MECI - SISTEDA  <b>FORMATO FORMULACIÓN DEL PLAN DE ACCIÓN</b> RELACIÓN DE LOS PROYECTOS DE COMPETENCIA DE LA DEPENDENCIA FRENTE AL PLAN DE DESARROLLO <b>CUADRO 1F</b>								MEDE01.03.18.P03.F01			
									VERSIÓN		2	
									FECHA APROBACIÓN		25/jun/2012	
DEPENDENCIA: MUNICIPIO DE SANTIAGO DE CALI								Fecha de reporte:	31/01/2013	Vigencia:	2013	
Código dependencia	Código general	Clase	Identificación de la línea estratégica, componente, programa, indicador y proyectos de inversión	Clasificación (BP)	Código indicador plan de desarrollo	Meta del proyecto (Descripción)	Indicador del proyecto (Descripción)	Valor de la meta del proyecto	Presupuesto inicial (Pesos)	Mes / Año (Inicio)	Mes / Año (Finalización)	Dependencia responsable (Reparto administrativo)
4133	34040010019	pr	RECUPERACION AMBIENTAL Y PAISAJISTICA DE PARQUES Y ZONAS VERDES DE LA COMUNA 2 DE SANTIAGO DE CALI	43702	34040010019	A diciembre de 2013 se recuperan los parques DEL BARRIO LA MERCED, DIRECCIÓN: AV 2F Y 2E CON CALLE 49N; PARQUE DEL BARRIO LA FLORA III - SECTOR PARQUE DEL AMOR DIRECCIÓN: AV 4B N CON CALLE 58N;BARRIO LA PAZ, DIRECCIÓN= AVENIDA 6C Y 7 NORTE ENTRE CALLES 45N Y 46N; PARQUE VERSALLES - BARRIO SAN VICENTE, DIRECCIÓN: AV 4 CON CALLE 25	M2 de parque y separador vial intervenidos	15,670	198,548,521	01/04/2013	31/12/2013	Departamento Administrativo de Gestión del Medio Ambiente - Recuperación


 ALCALDÍA DE SANTIAGO DE CALI DIRECCIONAMIENTO ESTRATEGICO PLANEACION ECONOMICA Y SOCIAL			<div>SISTEMAS DE GESTIÓN SGC - MECI - SISTEDA</div> <div>FORMATO FORMULACIÓN DEL PLAN DE ACCIÓN</div> <div>RELACIÓN DE LOS PROYECTOS DE COMPETENCIA DE LA DEPENDENCIA FRENTE AL PLAN DE DESARROLLO</div> <div>CUADRO 1F</div>							MEDE01.03.18.P03.F01		
										VERSIÓN	2	
										FECHA APROBACIÓN	25/jun/2012	
DEPENDENCIA: MUNICIPIO DE SANTIAGO DE CALI									Fecha de reporte:	31/01/2013	Vigencia:	2013
Código dependencia	Código general	Clase	Identificación de la línea estratégica, componente, programa, indicador y proyectos de inversión	Clasificación (BP)	Código indicador plan de desarrollo	Meta del proyecto (Descripción)	Indicador del proyecto (Descripción)	Valor de la meta del proyecto	Presupuesto inicial (Pesos)	Mes / Año (Inicio)	Mes / Año (Finalización)	Dependencia responsable (Reparto administrativo)
4133	34040010019	pr	RECUPERACION AMBIENTAL Y PAISAJISTICA DE PARQUES Y ZONAS VERDES DE LA COMUNA 5 DE SANTIAGO DE CALI	43704	34040010019	A diciembre de 2013 se recuperan los parques VILLAS DE VERACRUZ, DIRECCIÓN: CALLE 61A CON CRA. 1H; PARQUE BARRIO BRISAS DE LOS ANDES I, DIRECCIÓN: CALLES 52A BIS Y 54 CON CRAS. 1C1 Y 1C4; PARQUE BARRIO BRISAS DE LOS ANDES I, DIRECCIÓN: CALLES 52A Y 52A BIS CON CRAS. 1B Y 1B1; PARQUE BARRIO PASEO DE LOS ALMENDROS, DIRECCIÓN: CALLES 59 Y 60 CON CRAS. 1G Y 2; PARQUE BARRIO GUAYACANES, DIRECCIÓN: CALLES 64 Y 65 CON CRAS. 1D Y 1E; PARQUE	M2 de parque y separador vial intervenidos	4,700	314,924,370	01/04/2013	31/12/2013	Departamento Administrativo de Gestión del Medio Ambiente - Recuperación


 ALCALDÍA DE SANTIAGO DE CALI  DIRECCIONAMIENTO ESTRATEGICO PLANEACION ECONOMICA Y SOCIAL	SISTEMAS DE GESTIÓN SGC - MECI - SISTEDA  <b>FORMATO FORMULACIÓN DEL PLAN DE ACCIÓN</b> RELACIÓN DE LOS PROYECTOS DE COMPETENCIA DE LA DEPENDENCIA FRENTE AL PLAN DE DESARROLLO <b>CUADRO 1F</b>								MEDE01.03.18.P03.F01			
									VERSIÓN		2	
									FECHA APROBACIÓN		25/jun/2012	
DEPENDENCIA: MUNICIPIO DE SANTIAGO DE CALI								Fecha de reporte:		31/01/2013	Vigencia:	2013
Código dependencia	Código general	Clase	Identificación de la línea estratégica, componente, programa, indicador y proyectos de inversión	Clasificación (BP)	Código indicador plan de desarrollo	Meta del proyecto (Descripción)	Indicador del proyecto (Descripción)	Valor de la meta del proyecto	Presupuesto inicial (Pesos)	Mes / Año (Inicio)	Mes / Año (Finalización)	Dependencia responsable (Reparto administrativo)
4133	34040010019	pr	RECUPERACION AMBIENTAL Y PAISAJISTICA DEL PARQUE BARRIO EL PRADO DE LA COMUNA 11 DE SANTIAGO DE CALI	43705	34040010019	A diciembre de 2013 se recuperan los parques PARQUE BARRIO EL PRADO CARRERA 24 CON TRANSVERSAL 25F DE LA COMUNA 11 DE SANTIAGO DE CALI	M2 de parque y separador vial intervenidos	755	47,000,000	01/04/2013	31/12/2013	Departamento Administrativo de Gestión del Medio Ambiente - Recuperación


<div> ALCALDÍA DE SANTIAGO DE CALI DIRECCIONAMIENTO ESTRATEGICO PLANEACION ECONOMICA Y SOCIAL</div>			<div>SISTEMAS DE GESTIÓN SGC - MECI - SISTEDA</div> <div>FORMATO FORMULACIÓN DEL PLAN DE ACCIÓN</div> <div>RELACIÓN DE LOS PROYECTOS DE COMPETENCIA DE LA DEPENDENCIA FRENTE AL PLAN DE DESARROLLO</div> <div>CUADRO 1F</div>							MEDE01.03.18.P03.F01									
										VERSIÓN		2							
										FECHA APROBACIÓN		25/jun/2012							
DEPENDENCIA:											MUNICIPIO DE SANTIAGO DE CALI				Fecha de reporte:		31/01/2013	Vigencia:	2013
Código dependencia	Código general	Clase	Identificación de la línea estratégica, componente, programa, indicador y proyectos de inversión	Clasificación (BP)	Código indicador plan de desarrollo	Meta del proyecto (Descripción)	Indicador del proyecto (Descripción)	Valor de la meta del proyecto	Presupuesto inicial (Pesos)	Mes / Año (Inicio)	Mes / Año (Finalización)	Dependencia responsable (Reparto administrativo)							
4133	34040010019	pr	RECUPERACION AMBIENTAL Y PAISAJISTICA DE PARQUES Y ZONAS VERDES DE LA COMUNA 17 DE SANTIAGO DE CALI	43709	34040010019	A diciembre de 2013 se recuperan los parques BARRIO CAPRI, EN LA CARRERA 78A ENTRE CALLE 10A Y 12 Y CALLE 10A ENTRE CARRERAS 78A Y 79; PARQUE BARRIO CIUDAD REAL - CANEY IV, EN LA CALLE 48A ENTRE CARRERAS 81 Y 81A ; PARQUE BARRIO LOS SAMANES, EN LA CARRERA 53A CON CALLE 17; PARQUE BARRIO SANTA ANITA, EN LAS CARRERAS 62 Y 63 ENTRE CALLES 10 Y 13 ; PARQUE BARRIO 1ERO DE MAYO, EN LACARRERA 52 CON CALLE 13 G; PARQUE BARRIOSBOSQUES DEL LIMONAR (PARQUE HORMIGA)	M2 de parque y separador vial intervenidos	15,619	300,000,000	01/04/2013	31/12/2013	Departamento Administrativo de Gestión del Medio Ambiente - Recuperación							

<div></div> <div>ALCALDÍA DE SANTIAGO DE CALI</div> <div>DIRECCIONAMIENTO ESTRATEGICO PLANEACION ECONOMICA Y SOCIAL</div>			<div>SISTEMAS DE GESTIÓN SGC - MECI - SISTEDA</div> <div>FORMATO FORMULACIÓN DEL PLAN DE ACCIÓN</div> <div>RELACIÓN DE LOS PROYECTOS DE COMPETENCIA DE LA DEPENDENCIA FRENTE AL PLAN DE DESARROLLO</div> <div>CUADRO 1F</div>							MEDE01.03.18.P03.F01				
										VERSIÓN		2		
										FECHA APROBACIÓN		25/jun/2012		
DEPENDENCIA: MUNICIPIO DE SANTIAGO DE CALI											Fecha de reporte:	31/01/2013	Vigencia:	2013
Código dependencia	Código general	Clase	Identificación de la línea estratégica, componente, programa, indicador y proyectos de inversión	Clasificación (BP)	Código indicador plan de desarrollo	Meta del proyecto (Descripción)	Indicador del proyecto (Descripción)	Valor de la meta del proyecto	Presupuesto inicial (Pesos)	Mes / Año (Inicio)	Mes / Año (Finalización)	Dependencia responsable (Reparto administrativo)		
4133	34040010019	pr	RECUPERACION AMBIENTAL Y PAISAJISTICA DE PARQUES Y ZONAS VERDES DE LA COMUNA 19 DE SANTIAGO DE CALI	43711	34040010019	A diciembre de 2013 se recuperan los parques BARRIO EUCARISTICO, DIRECCIÓN: CALLES 5F Y 6 CON CARRERA 36B; PARQUE LOS CARACOLIES, DIRECCIÓN: CARRERAS 57 Y 62 CON CALLES 2 Y 2A; PARQUE DEL PERRO, BARRIO SAN FERNANDO VIEJO, DIRECCIÓN: CALLE 3 CON CARRERA 34; PARQUE LAS PIEDRAS - SANTA ISABEL, DIRECCIÓN: CARRERA 38C CON 3	M2 de parque y separador vial intervenidos	2,628	260,400,000	01/04/2013	31/12/2013	Departamento Administrativo de Gestión del Medio Ambiente - Recuperación		


 ALCALDÍA DE SANTIAGO DE CALI DIRECCIONAMIENTO ESTRATEGICO PLANEACION ECONOMICA Y SOCIAL	SISTEMAS DE GESTIÓN SGC - MECI - SISTEDA  <b>FORMATO FORMULACIÓN DEL PLAN DE ACCIÓN</b> RELACIÓN DE LOS PROYECTOS DE COMPETENCIA DE LA DEPENDENCIA FRENTE AL PLAN DE DESARROLLO <b>CUADRO 1F</b>								MEDE01.03.18.P03.F01			
									VERSIÓN		2	
									FECHA APROBACIÓN		25/jun/2012	
DEPENDENCIA: MUNICIPIO DE SANTIAGO DE CALI								Fecha de reporte:		31/01/2013	Vigencia:	2013
Código dependencia	Código general	Clase	Identificación de la línea estratégica, componente, programa, indicador y proyectos de inversión	Clasificación (BP)	Código indicador plan de desarrollo	Meta del proyecto (Descripción)	Indicador del proyecto (Descripción)	Valor de la meta del proyecto	Presupuesto inicial (Pesos)	Mes / Año (Inicio)	Mes / Año (Finalización)	Dependencia responsable (Reparto administrativo)
4133	34040010019	pr	RECUPERACION AMBIENTAL Y PAISAJISTICA DEL PARQUE DEL ACUEDUCTO BARRIO SAN ANTONIO DE LA COMUNA 3 DE SANTIAGO DE CALI	43723	34040010019	A diciembre de 2013 se recupera el PARQUE DEL ACUEDUCTO, BARRIO SAN ANTONIO	M2 de parque y separador vial intervenidos	1,000	100,000,000	01/04/2013	31/12/2013	Departamento Administrativo de Gestión del Medio Ambiente - Recuperación
4133	34040010019	pr	ADECUACIÓN Y MANTENIMIENTO DE PARQUES EN EL MUNICIPIO DE SANTIAGO DE CALI	43774	34040010019	A diciembre de 2013 se recupera el PARQUE UBICADO EN LA CALLE 3 CON CRARRERA 73 DEL BARRIO EL REFUGIO DE LA COMUNA 19	M2 de parque y separador vial intervenidos	6,500	102,000,000	01/02/2013	31/12/2013	Departamento Administrativo de Gestión del Medio Ambiente - Recuperación
	34040010020	I	Construcción de muros de contención en el corregimiento Los Andes									
	3442	P	Equipamientos para Todos									
	34040020001	I	Escenarios deportivos mantenidos, mejorados y adecuados									
4162	34040020001	pr	ADECUACION ESCENARIOS DEPORTIVOS Y RECREATIVOS DE LA COMUNA 2 SANTIAGO DE CALI	42970	34040020001	Adecuar 5 escenarios deportivos	no. de Escenarios Deportivos adecuados	5	170,262,685	01/01/2013	31/12/2013	Secretaría de Deporte y Recreación
4162	34040020001	pr	MANTENIMIENTO ESCENARIOS DEPORTIVOS SANTIAGO DE CALI	42981	34040020001	Mantener las 4 unidades deportivas de alto rendimiento	No. de escenarios deportivos mantenidos	4	10,048,844,070	01/01/2013	31/12/2013	Secretaría de Deporte y Recreación


 ALCALDÍA DE SANTIAGO DE CALI DIRECCIONAMIENTO ESTRATEGICO PLANEACION ECONOMICA Y SOCIAL			SISTEMAS DE GESTIÓN SGC - MECI - SISTEDA  <b>FORMATO FORMULACIÓN DEL PLAN DE ACCIÓN</b> RELACIÓN DE LOS PROYECTOS DE COMPETENCIA DE LA DEPENDENCIA FRENTE AL PLAN DE DESARROLLO <b>CUADRO 1F</b>							MEDE01.03.18.P03.F01			
										VERSIÓN		2	
										FECHA APROBACIÓN		25/jun/2012	
DEPENDENCIA:			MUNICIPIO DE SANTIAGO DE CALI						Fecha de reporte:		31/01/2013	Vigencia:	2013
Código dependencia	Código general	Clase	Identificación de la línea estratégica, componente, programa, indicador y proyectos de inversión	Clasificación (BP)	Código indicador plan de desarrollo	Meta del proyecto (Descripción)	Indicador del proyecto (Descripción)	Valor de la meta del proyecto	Presupuesto inicial (Pesos)	Mes / Año (Inicio)	Mes / Año (Finalización)	Dependencia responsable (Reparto administrativo)	
4162	34040020001	pr	ADECUACION ESCENARIOS DEPORTIVOS Y RECREATIVOS COMUNA 12 SANTIAGO DE CALI	43363	34040020001	Adecuar 3 escenarios deportivos	no. de Escenarios Deportivos adecuados	3	281,258,087	01/01/2013	31/12/2013	Secretaría de Deporte y Recreación	
4162	34040020001	pr	ADECUACION DE ESCENARIOS DEPORTIVOS BARRIALES SANTIAGO DE CALI	43506	34040020001	Adecuar 14 escenarios deportivos	No. de escenarios deportivos adecuados	14	2,334,751,544	01/01/2013	31/12/2013	Secretaría de Deporte y Recreación	
4162	34040020001	pr	ADECUACION ESCENARIOS DEPORTIVOS COMUNA 11 SANTIAGO DE CALI	43532	34040020001	Adecuar 3 escenarios deportivos	no. de Escenarios Deportivos adecuados	3	368,000,000	01/01/2013	31/12/2013	Secretaría de Deporte y Recreación	
4162	34040020001	pr	ADECUACION ESCENARIO DEPORTIVO DE LA C 8	43533	34040020001	Adecuar un escenario deportivo	no. de Escenarios Deportivos adecuados	1	103,432,501	01/01/2013	31/12/2013	Secretaría de Deporte y Recreación	
4162	34040020001	pr	ADECUACION ESCENARIOS DEPORTIVOS Y RECREATIVOS COMUNA 10 SANTIAGO DE CALI	43539	34040020001	Adecuar 3 escenarios deportivos	no. de Escenarios Deportivos adecuados	3	141,550,900	01/01/2013	31/12/2013	Secretaría de Deporte y Recreación	
4162	34040020001	pr	ADECUACION ESCENARIOS DEPORTIVOS Y RECREATIVOS COMUNA 5 DE SANTIAGO DE CALI	43552	34040020001	Adecuar 7 escenarios deportivos	No. de escenarios deportivos adecuados	7	444,262,170	01/01/2013	31/12/2013	Secretaría de Deporte y Recreación	
4162	34040020001	pr	ADECUACIÓN DE ESCENARIO DEP B REFUGIO C 19	43609	34040020001	Adecuar un escenario deportivo	No. de escenarios deportivos adecuados	1	59,936,164	01/01/2013	31/12/2013	Secretaría de Deporte y Recreación	
4162	34040020001	pr	ADECUACIÓN ESCENARIO DEPORTIVO CGTO NAVARRO	43610	34040020001	Adecuar un escenario deportivo	No. de escenarios deportivos adecuados	1	15,000,000	01/01/2013	31/12/2013	Secretaría de Deporte y Recreación	


 ALCALDÍA DE SANTIAGO DE CALI DIRECCIONAMIENTO ESTRATEGICO PLANEACION ECONOMICA Y SOCIAL	SISTEMAS DE GESTIÓN SGC - MECI - SISTEDA  <b>FORMATO FORMULACIÓN DEL PLAN DE ACCIÓN</b> RELACIÓN DE LOS PROYECTOS DE COMPETENCIA DE LA DEPENDENCIA FRENTE AL PLAN DE DESARROLLO <b>CUADRO 1F</b>								MEDE01.03.18.P03.F01			
									VERSIÓN		2	
									FECHA APROBACIÓN		25/jun/2012	
DEPENDENCIA: MUNICIPIO DE SANTIAGO DE CALI								Fecha de reporte:		31/01/2013	Vigencia:	2013
Código dependencia	Código general	Clase	Identificación de la línea estratégica, componente, programa, indicador y proyectos de inversión	Clasificación (BP)	Código indicador plan de desarrollo	Meta del proyecto (Descripción)	Indicador del proyecto (Descripción)	Valor de la meta del proyecto	Presupuesto inicial (Pesos)	Mes / Año (Inicio)	Mes / Año (Finalización)	Dependencia responsable (Reparto administrativo)
4162	34040020001	pr	ADECUACIÓN ESCENARIO DEPORTIVO CGTO DE PANCE	43614	34040020001	Adecuar un escenario deportivo	No. de escenarios deportivos adecuados	1	187,775,599	01/01/2013	31/12/2013	Secretaría de Deporte y Recreación
4162	34040020001	pr	ADECUACIÓN ESCENARIOS DEPORTIVOS CGTO HORMIGUERO	43615	34040020001	Adecuar un escenario deportivo	No. de escenarios deportivos adecuados	1	187,775,600	01/01/2013	31/12/2013	Secretaría de Deporte y Recreación
4162	34040020001	pr	ADECUACIÓN ESCENARIOS DEP Y REC C 4	43621	34040020001	Adecuar un escenario deportivo	No. de escenarios deportivos adecuados	1	102,400,000	01/01/2013	31/12/2013	Secretaría de Deporte y Recreación
4162	34040020001	pr	ADECUACIÓN KIOSCO P PIEDRAS C 19	43625	34040020001	Adecuar un escenario deportivo	No. de escenarios deportivos adecuados	1	60,000,067	01/01/2013	31/12/2013	Secretaría de Deporte y Recreación
4162	34040020001	pr	ADECUACIÓN ESCENARIO DEP Y REC CGTO VILLACARMELO	43629	34040020001	Adecuar un escenario deportivo	No. de escenarios deportivos adecuados	1	187,540,982	01/01/2013	31/12/2013	Secretaría de Deporte y Recreación
4162	34040020001	pr	ADECUACIÓN ESCENARIO DEP CGTO SALADITO	43635	34040020001	Adecuar un escenario deportivo	No. de escenarios deportivos adecuados	1	187,775,599	01/01/2013	31/12/2013	Secretaría de Deporte y Recreación
4162	34040020001	pr	ADECUACIÓN DE ESCENARIOS DEPORTIVOS CONTRAPRESTACION CON REC DE LA NACION	43638	34040020001	desfinanciado	0	0	500,000,000	01/01/2013	31/12/2013	Secretaría de Deporte y Recreación
4162	34040020001	pr	MANTENIMIENTO DE ESCENARIOS DEPORTIVOS PARA JUEGOS MUNDIALES	43670	34040020001	desfinanciado	0	0	1,500,000,000	01/01/2013	31/12/2013	Secretaría de Deporte y Recreación


 ALCALDÍA DE SANTIAGO DE CALI DIRECCIONAMIENTO ESTRATEGICO PLANEACION ECONOMICA Y SOCIAL	SISTEMAS DE GESTIÓN SGC - MECI - SISTEDA  <b>FORMATO FORMULACIÓN DEL PLAN DE ACCIÓN</b> RELACIÓN DE LOS PROYECTOS DE COMPETENCIA DE LA DEPENDENCIA FRENTE AL PLAN DE DESARROLLO <b>CUADRO 1F</b>								MEDE01.03.18.P03.F01							
									VERSIÓN		2					
									FECHA APROBACIÓN		25/jun/2012					
DEPENDENCIA: MUNICIPIO DE SANTIAGO DE CALI													Fecha de reporte:	31/01/2013	Vigencia:	2013
Código dependencia	Código general	Clase	Identificación de la línea estratégica, componente, programa, indicador y proyectos de inversión	Clasificación (BP)	Código indicador plan de desarrollo	Meta del proyecto (Descripción)	Indicador del proyecto (Descripción)	Valor de la meta del proyecto	Presupuesto inicial (Pesos)	Mes / Año (Inicio)	Mes / Año (Finalización)	Dependencia responsable (Reparto administrativo)				
4162	34040020001	pr	MANTENIMIENTO ESCENARIOS DEPORTIVOS BARRIALES	43671	34040020001	Adecuar 4 escenarios deportivos	No. de escenarios deportivos de nuevas tendencias construidos	4	727,260,117	01/01/2013	31/12/2013	Secretaría de Deporte y Recreación				
4162	34040020001	pr	DOTACION BANCO DE IMPLEMENTOS DEPORTIVOS	43681	34040020001	Apoyar eventos deportivos mediante dotacion de implementos deportivos	Numero de personas beneficiadas	10,000	300,000,000	01/01/2013	31/12/2013	Secretaría de Deporte y Recreación				
4162	34040020001	pr	MEJORAMIENTO PARQUES MPIO DE SANTIAGO DE CALI	43683	34040020001	Mejorar 4 parques recreativos	No. De parques mejorados	4	200,000,000	01/01/2013	31/12/2013	Secretaría de Deporte y Recreación				
4162	34040020001	pr	ADECUACIÓN ESCENARIOS DEPORTIVOS Y RECREATIVOAS	43684	34040020001	Adecuar 6 escenarios deportivos	No. de escenarios deportivos de nuevas tendencias construidos	6	338,000,000	01/01/2013	31/12/2013	Secretaría de Deporte y Recreación				
4162	34040020001	pr	CONSTRUCCIÓN ESCENARIOS DEPORTIVOS BARRIALES	43696	34040020001	Construir un escenario deportivo	No. De escenarios deportivos	1	164,000,000	01/01/2013	31/12/2013	Secretaría de Deporte y Recreación				
	34040020002	I	Escenario deportivo de nuevas tendencias construido													
4162	34040020002	pr	CONSTRUCCIÓN ESCENARIOS DEPORTIVOS NUEVAS TENDENCIAS	43663	34040020002	Construir un escenario deportivo de nuevas tendencias	No. de escenarios deportivos de nuevas tendencias construidos	1	300,000,000	01/01/2013	31/12/2013	Secretaría de Deporte y Recreación				



 ALCALDÍA DE SANTIAGO DE CALI DIRECCIONAMIENTO ESTRATEGICO PLANEACION ECONOMICA Y SOCIAL	SISTEMAS DE GESTIÓN SGC - MECI - SISTEDA  <b>FORMATO FORMULACIÓN DEL PLAN DE ACCIÓN</b> RELACIÓN DE LOS PROYECTOS DE COMPETENCIA DE LA DEPENDENCIA FRENTE AL PLAN DE DESARROLLO <b>CUADRO 1F</b>								MEDE01.03.18.P03.F01							
									VERSIÓN		2					
									FECHA APROBACIÓN		25/jun/2012					
DEPENDENCIA: MUNICIPIO DE SANTIAGO DE CALI													Fecha de reporte:	31/01/2013	Vigencia:	2013
Código dependencia	Código general	Clase	Identificación de la línea estratégica, componente, programa, indicador y proyectos de inversión	Clasificación (BP)	Código indicador plan de desarrollo	Meta del proyecto (Descripción)	Indicador del proyecto (Descripción)	Valor de la meta del proyecto	Presupuesto inicial (Pesos)	Mes / Año (Inicio)	Mes / Año (Finalización)	Dependencia responsable (Reparto administrativo)				
4146	34040020008	pr	ADECUACION Y MANTENIMIENTO DEL CALI 21 MUNICIPIO DE SANTIAGO DE CALI.	24041453	34040020008	Mantenimiento CALI's	Numero de CALIS con mantenimiento	1	50,000,000	01/01/2013	31/12/2013	Secretaria de Desarrollo Territorial y Bienestar Social - Participación Ciudadana y Gestión Comunitaria				
4146	34040020008	pr	ADECUACION Y EQUIPAMIENTO DEL CALI 7 DEL MUNICIPIO DE SANTIAGO DE CALI.	24041441	34040020008	Mantenimiento CALI's	Numero de CALIS con mantenimiento	1	143,740,000	01/01/2013	31/12/2013	Secretaria de Desarrollo Territorial y Bienestar Social - Participación Ciudadana y Gestión Comunitaria				
4146	34040020008	pr	CONSTRUCCION Y ADECUACION DE LAS INSTALACIONES DEL CENTRO DE ADMINSTRACION LOCAL INTEGRADO DE LA COMUNA 13 DE SANTIAGO DE CALI	24041451	34040020008	Mejorar la infraestructura fisica del CALI 13	Infraestructura de CALI mejorada	1	450,000,000	01/01/2013	31/12/2013	Secretaria de Desarrollo Territorial y Bienestar Social - Participación Ciudadana y Gestión Comunitaria				

 ALCALDÍA DE SANTIAGO DE CALI DIRECCIONAMIENTO ESTRATEGICO PLANEACION ECONOMICA Y SOCIAL	SISTEMAS DE GESTIÓN SGC - MECI - SISTEDA  <b>FORMATO FORMULACIÓN DEL PLAN DE ACCIÓN</b> RELACIÓN DE LOS PROYECTOS DE COMPETENCIA DE LA DEPENDENCIA FRENTE AL PLAN DE DESARROLLO <b>CUADRO 1F</b>								MEDE01.03.18.P03.F01			
									VERSIÓN		2	
									FECHA APROBACIÓN		25/jun/2012	
DEPENDENCIA: MUNICIPIO DE SANTIAGO DE CALI								Fecha de reporte:		31/01/2013	Vigencia:	2013
Código dependencia	Código general	Clase	Identificación de la línea estratégica, componente, programa, indicador y proyectos de inversión	Clasificación (BP)	Código indicador plan de desarrollo	Meta del proyecto (Descripción)	Indicador del proyecto (Descripción)	Valor de la meta del proyecto	Presupuesto inicial (Pesos)	Mes / Año (Inicio)	Mes / Año (Finalización)	Dependencia responsable (Reparto administrativo)
	34040020009	I	Mantenimiento sedes comunales									
4146	34040020009	pr	ADECUACION Y MANTENIMIENTO DE LAS SEDES COMUNALES Y CALI DE LA COMUNA 10.	24041440	34040020009	Adecuación C.A.L.I.	Número de C.A.L.I.'s adecuados	1	200,001,638	01/01/2013	31/12/2013	Secretaria de Desarrollo Territorial y Bienestar Social - Participación Ciudadana y Gestión Comunitaria
4146	34040020009	pr	MEJORAMIENTO DE LAS SEDES COMUNALES DE LA COMUNA 5 DE SANTIAGO DE CALI.	24041358	34040020009	Adecuación sedes comunales	Número de sedes comunales con mantenimiento físico	3	68,716,210	01/01/2013	31/12/2013	Secretaria de Desarrollo Territorial y Bienestar Social - Participación Ciudadana y Gestión Comunitaria

 <div>ALCALDÍA DE SANTIAGO DE CALI</div> <div>DIRECCIONAMIENTO ESTRATEGICO PLANEACION ECONOMICA Y SOCIAL</div>	SISTEMAS DE GESTIÓN SGC - MECI - SISTEDA								MEDE01.03.18.P03.F01			
									VERSIÓN		2	
									FECHA APROBACIÓN		25/jun/2012	
FORMATO FORMULACIÓN DEL PLAN DE ACCIÓN												
RELACIÓN DE LOS PROYECTOS DE COMPETENCIA DE LA DEPENDENCIA FRENTE AL PLAN DE DESARROLLO												
CUADRO 1F												
DEPENDENCIA: MUNICIPIO DE SANTIAGO DE CALI									Fecha de reporte:	31/01/2013	Vigencia:	2013
Código dependencia	Código general	Clase	Identificación de la línea estratégica, componente, programa, indicador y proyectos de inversión	Clasificación (BP)	Código indicador plan de desarrollo	Meta del proyecto (Descripción)	Indicador del proyecto (Descripción)	Valor de la meta del proyecto	Presupuesto inicial (Pesos)	Mes / Año (Inicio)	Mes / Año (Finalización)	Dependencia responsable (Reparto administrativo)
4146	34040020009	pr	ADECUACION DE SEDES COMUNALES COMUNA 4 DEL MUNICIPIO DE SANTIAGO DE CALI	24041419	34040020009	Adecuación sedes comunales	Número de sedes comunales con mantenimiento físico	4	179,200,000	01/01/2013	31/12/2013	Secretaría de Desarrollo Territorial y Bienestar Social - Participación Ciudadana y Gestión Comunitaria
4146	34040020009	pr	ADECUACION Y MANTENIMIENTO DE LAS SEDES COMUNALES Y CALI DE LA COMUNA 10.	24041440	34040020009	Adecuación sedes comunales	Número de sedes comunales con mantenimiento físico	2	125,611,862	01/01/2013	31/12/2013	Secretaría de Desarrollo Territorial y Bienestar Social - Participación Ciudadana y Gestión Comunitaria
4146	34040020009	pr	ADECUACION Y MEJORAMIENTO SEDE COMUNAL BARRIO PRIMERO DE MAYO	24041444	34040020009	Adecuación sedes comunales	Número de sedes comunales con mantenimiento físico	1	40,000,000	01/01/2013	31/12/2013	Secretaría de Desarrollo Territorial y Bienestar Social - Participación Ciudadana y Gestión Comunitaria

<div></div> <div>ALCALDÍA DE SANTIAGO DE CALI</div> <div>DIRECCIONAMIENTO ESTRATEGICO PLANEACION ECONOMICA Y SOCIAL</div>			SISTEMAS DE GESTIÓN SGC - MECI - SISTEDA							MEDE01.03.18.P03.F01			
										VERSIÓN		2	
										FECHA APROBACIÓN		25/jun/2012	
FORMATO FORMULACIÓN DEL PLAN DE ACCIÓN													
RELACIÓN DE LOS PROYECTOS DE COMPETENCIA DE LA DEPENDENCIA FRENTE AL PLAN DE DESARROLLO													
CUADRO 1F													

DEPENDENCIA:								MUNICIPIO DE SANTIAGO DE CALI		Fecha de reporte:		31/01/2013	Vigencia:	2013
--------------	--	--	--	--	--	--	--	-------------------------------	--	-------------------	--	------------	-----------	------

Código dependencia	Código general	Clase	Identificación de la línea estratégica, componente, programa, indicador y proyectos de inversión	Clasificación (BP)	Código indicador plan de desarrollo	Meta del proyecto (Descripción)	Indicador del proyecto (Descripción)	Valor de la meta del proyecto	Presupuesto inicial (Pesos)	Mes / Año (Inicio)	Mes / Año (Finalización)	Dependencia responsable (Reparto administrativo)
4146	34040020009	pr	MEJORAMIENTO DE LOS ESPACIOS COMUNITARIOS EN EL MUNICIPIO DE SANTIAGO DE CALI	24041318	34040020009	Adecuación sedes comunales	Número de sedes comunales con mantenimiento físico	6	400,000,000	01/01/2013	31/12/2013	Secretaría de Desarrollo Territorial y Bienestar Social - Participación Ciudadana y Gestión Comunitaria
4146	34040020009	pr	ADECUACION SEDES COMUNALES COMUNA 12 DE SANTIAGO DE CALI.	07041369	34040020009	Adecuación sedes comunales	Número de sedes comunales con mantenimiento físico	2	106,045,674	01/01/2013	31/12/2013	Secretaría de Desarrollo Territorial y Bienestar Social - Participación Ciudadana y Gestión Comunitaria
4146	34040020009	pr	MEJORAMIENTO DE LA SEDE COMUNAL DE LA COMUNA 7	24041366	311305	Adecuación sedes comunales	Número de sedes comunales con mantenimiento físico	1	66,186,769	01/01/2013	31/12/2013	Secretaría de Desarrollo Territorial y Bienestar Social - Participación Ciudadana y Gestión Comunitaria



ALCALDÍA DE  
SANTIAGO DE CALI

DIRECCIONAMIENTO ESTRATEGICO  
PLANEACION ECONOMICA Y SOCIAL

SISTEMAS DE GESTIÓN  
SGC - MECI - SISTEDA

**FORMATO FORMULACIÓN DEL PLAN DE ACCIÓN**  
RELACIÓN DE LOS PROYECTOS DE COMPETENCIA DE LA DEPENDENCIA FRENTE AL PLAN DE DESARROLLO  
**CUADRO 1F**

MEDE01.03.18.P03.F01

VERSIÓN

2

FECHA  
APROBACIÓN

25/jun/2012

**DEPENDENCIA:**

MUNICIPIO DE SANTIAGO DE CALI

**Fecha de reporte:**

31/01/2013

**3 Vigencia:**

2013

[illegible]



ALCALDÍA DE  
SANTIAGO DE CALI

DIRECCIONAMIENTO ESTRATEGICO  
PLANEACION ECONOMICA Y SOCIAL

SISTEMAS DE GESTIÓN  
SGC - MECI - SISTEDA

**FORMATO FORMULACIÓN DEL PLAN DE ACCIÓN**  
RELACIÓN DE LOS PROYECTOS DE COMPETENCIA DE LA DEPENDENCIA FRENTE AL PLAN DE DESARROLLO  
**CUADRO 1F**

MEDE01.03.18.P03.F01

VERSIÓN

2

FECHA  
APROBACIÓN

25/jun/2012

**DEPENDENCIA:**

MUNICIPIO DE SANTIAGO DE CALI

**Fecha de reporte:**

31/01/2013

3 Vigencia:

2013

[illegible]



ALCALDÍA DE  
SANTIAGO DE CALI

DIRECCIONAMIENTO ESTRATEGICO  
PLANEACION ECONOMICA Y SOCIAL

SISTEMAS DE GESTIÓN  
SGC - MECI - SISTEDA

**FORMATO FORMULACIÓN DEL PLAN DE ACCIÓN**  
RELACIÓN DE LOS PROYECTOS DE COMPETENCIA DE LA DEPENDENCIA FRENTE AL PLAN DE DESARROLLO  
**CUADRO 1F**

MEDE01.03.18.P03.F01

VERSIÓN

2

FECHA APROBACIÓN

25/jun/2012

**DEPENDENCIA:**

MUNICIPIO DE SANTIAGO DE CALI

**Fecha de reporte:**

31/01/2013

**Vigencia:**

2013

[illegible]



SISTEMAS DE GESTIÓN  
SGC - MECI - SISTEDA

**FORMATO FORMULACIÓN DEL PLAN DE ACCIÓN**  
RELACIÓN DE LOS PROYECTOS DE COMPETENCIA DE LA DEPENDENCIA FRENTE AL PLAN DE DESARROLLO  
**CUADRO 1F**

MEDE01.03.18.P03.F01

VERSIÓN

2

FECHA  
APROBACIÓN

25/jun/2012

**DEPENDENCIA:**

MUNICIPIO DE SANTIAGO DE CALI


**Fecha de reporte:**


31/01/2013


**3 Vigencia:**

2013

[illegible]

 ALCALDÍA DE SANTIAGO DE CALI DIRECCIONAMIENTO ESTRATEGICO PLANEACION ECONOMICA Y SOCIAL	SISTEMAS DE GESTIÓN SGC - MECI - SISTEDA  <b>FORMATO FORMULACIÓN DEL PLAN DE ACCIÓN</b> RELACIÓN DE LOS PROYECTOS DE COMPETENCIA DE LA DEPENDENCIA FRENTE AL PLAN DE DESARROLLO <b>CUADRO 1F</b>								MEDE01.03.18.P03.F01			
									VERSIÓN		2	
									FECHA APROBACIÓN		25/jun/2012	
DEPENDENCIA: MUNICIPIO DE SANTIAGO DE CALI								Fecha de reporte:		31/01/2013	Vigencia:	2013
Código dependencia	Código general	Clase	Identificación de la línea estratégica, componente, programa, indicador y proyectos de inversión	Clasificación (BP)	Código indicador plan de desarrollo	Meta del proyecto (Descripción)	Indicador del proyecto (Descripción)	Valor de la meta del proyecto	Presupuesto inicial (Pesos)	Mes / Año (Inicio)	Mes / Año (Finalización)	Dependencia responsable (Reparto administrativo)
4151	34050050002	pr	Mantenimiento pavimento rígido y flexible Vías Ciudad de Cali	28714	34050050002	Mantenimiento de 17,213 M2 del pavimento rígido y flexible	M2 de mantenimiento de pavimento rígido y flexible	17,213	3,466,534,334	01/01/2013	31/12/2013	Secretaría de Infraestructura y Valorización. Despacho, Subsecretaría de Apoyo Técnico, Subsecretaría de Infraestructura y Mantenimiento Vial
4151	34050050002	pr	Administración Talleres del Municipio Secretaría de Infraestructura y Valorización	28773	34050050002	Adquisición de 4,799 M3 de mezcla asfáltica	Mezcla asfáltica adquirida.	4,799	2,302,219,600	01/01/2013	31/12/2013	Secretaría de Infraestructura y Valorización. Despacho, Subsecretaría de Apoyo Técnico, Subsecretaría de Infraestructura y Mantenimiento Vial

 ALCALDÍA DE SANTIAGO DE CALI DIRECCIONAMIENTO ESTRATEGICO PLANEACION ECONOMICA Y SOCIAL			<div>SISTEMAS DE GESTIÓN SGC - MECI - SISTEDA</div> <div>FORMATO FORMULACIÓN DEL PLAN DE ACCIÓN</div> <div>RELACIÓN DE LOS PROYECTOS DE COMPETENCIA DE LA DEPENDENCIA FRENTE AL PLAN DE DESARROLLO</div> <div>CUADRO 1F</div>							MEDE01.03.18.P03.F01		
										VERSIÓN	2	
										FECHA APROBACIÓN	25/jun/2012	
DEPENDENCIA: MUNICIPIO DE SANTIAGO DE CALI									Fecha de reporte:	31/01/2013	Vigencia:	2013
Código dependencia	Código general	Clase	Identificación de la línea estratégica, componente, programa, indicador y proyectos de inversión	Clasificación (BP)	Código indicador plan de desarrollo	Meta del proyecto (Descripción)	Indicador del proyecto (Descripción)	Valor de la meta del proyecto	Presupuesto inicial (Pesos)	Mes / Año (Inicio)	Mes / Año (Finalización)	Dependencia responsable (Reparto administrativo)
4151	34050050002	pr	Mantenimiento de varias vías en la comuna 11. Municipio de Santiago de Cali.	28804	34050050002	Mantenimiento de varias vías en la comuna 11	M2 de Mantenimiento de varias vías en la comuna 11 realizado	1,705	200,000,000	01/05/2013	31/12/2013	Secretaría de Infraestructura y Valorización. Despacho, Subsecretaría de Apoyo Técnico, Subsecretaría de Infraestructura y Mantenimiento Vial
4151	34050050002	pr	Mantenimiento de vías en varios barrios de la Comuna 12 . Cali.	28805	34050050002	Mantenimiento 3,251 M2 de vías en varios barrios de la Comuna 12	M2 de Mantenimiento de vías en varios barrios de la Comuna 12 realizado.	3,251	357,857,332	01/05/2013	31/12/2013	Secretaría de Infraestructura y Valorización. Despacho, Subsecretaría de Apoyo Técnico, Subsecretaría de Infraestructura y Mantenimiento Vial

<div> ALCALDÍA DE SANTIAGO DE CALI DIRECCIONAMIENTO ESTRATEGICO PLANEACION ECONOMICA Y SOCIAL</div>	SISTEMAS DE GESTIÓN SGC - MECI - SISTEDA  <b>FORMATO FORMULACIÓN DEL PLAN DE ACCIÓN</b> RELACIÓN DE LOS PROYECTOS DE COMPETENCIA DE LA DEPENDENCIA FRENTE AL PLAN DE DESARROLLO <b>CUADRO 1F</b>								MEDE01.03.18.P03.F01			
									VERSIÓN		2	
									FECHA APROBACIÓN		25/jun/2012	
DEPENDENCIA: MUNICIPIO DE SANTIAGO DE CALI								Fecha de reporte:		31/01/2013	Vigencia:	2013
Código dependencia	Código general	Clase	Identificación de la línea estratégica, componente, programa, indicador y proyectos de inversión	Clasificación (BP)	Código indicador plan de desarrollo	Meta del proyecto (Descripción)	Indicador del proyecto (Descripción)	Valor de la meta del proyecto	Presupuesto inicial (Pesos)	Mes / Año (Inicio)	Mes / Año (Finalización)	Dependencia responsable (Reparto administrativo)
4151	34050050002	pr	Mantenimiento de vías en las comunas 4,6,7,9,11,12,13,15,16,17,18,19	28825	34050050002	Mantenimiento de M2 de vías en varias comunas	M2 de Mantenimiento de vías realizado	ND	1,855,000,000	01/05/2013	31/12/2013	Secretaría de Infraestructura y Valorización. Despacho, Subsecretaría de Apoyo Técnico, Subsecretaría de Infraestructura y Mantenimiento Vial
	34050050003	I	Longitud de vía pavimentada (22.0 km de 107 km) zona urbana									
4151	34050050003	pr	Construcción del pavimento rígido y flexible vías ciudad de Cali.	28731	34050050003	Pavimentación de 1,211 M2 de vías en ciudad de Cali	M2. de pavimentación de vías realizado	1,211	1,061,000,000	01/01/2013	31/12/2013	Secretaría de Infraestructura y Valorización. Despacho, Subsecretaría de Apoyo Técnico, Subsecretaría de Infraestructura y Mantenimiento Vial



ALCALDÍA DE  
SANTIAGO DE CALI

DIRECCIONAMIENTO ESTRATEGICO  
PLANEACION ECONOMICA Y SOCIAL

SISTEMAS DE GESTIÓN  
SGC - MECI - SISTEDA

**FORMATO FORMULACIÓN DEL PLAN DE ACCIÓN**  
RELACIÓN DE LOS PROYECTOS DE COMPETENCIA DE LA DEPENDENCIA FRENTE AL PLAN DE DESARROLLO  
**CUADRO 1F**

MEDE01.03.18.P03.F01

VERSIÓN

2

FECHA  
APROBACIÓN

25/jun/2012

**DEPENDENCIA:**

MUNICIPIO DE SANTIAGO DE CALI


**Fecha de reporte:**


31/01/2013


3 | Vigencia:

2013

[illegible]

 <div>ALCALDÍA DE SANTIAGO DE CALI</div> <div>DIRECCIONAMIENTO ESTRATEGICO PLANEACION ECONOMICA Y SOCIAL</div>	SISTEMAS DE GESTIÓN SGC - MECI - SISTEDA								MEDE01.03.18.P03.F01			
									VERSIÓN		2	
									FECHA APROBACIÓN		25/jun/2012	
FORMATO FORMULACIÓN DEL PLAN DE ACCIÓN												
RELACIÓN DE LOS PROYECTOS DE COMPETENCIA DE LA DEPENDENCIA FRENTE AL PLAN DE DESARROLLO												
CUADRO 1F												
DEPENDENCIA: MUNICIPIO DE SANTIAGO DE CALI								Fecha de reporte:		31/01/2013	Vigencia:	2013
Código dependencia	Código general	Clase	Identificación de la línea estratégica, componente, programa, indicador y proyectos de inversión	Clasificación (BP)	Código indicador plan de desarrollo	Meta del proyecto (Descripción)	Indicador del proyecto (Descripción)	Valor de la meta del proyecto	Presupuesto inicial (Pesos)	Mes / Año (Inicio)	Mes / Año (Finalización)	Dependencia responsable (Reparto administrativo)
4151	34050050005	pr	Construcción huellas y obras de drenaje, Veredas Atenas, Cabuyal, la Carolina del corregimiento de los Andes.	28808	34050050005	Construcción de 182 Metros Lineales de huellas y obras de drenaje	ML de huellas y obras de drenaje construidas.	182	75,000,000	01/06/2013	31/12/2013	Secretaría de Infraestructura y Valorización. Despacho, Subsecretaría de Apoyo Técnico, Subsecretaría de Infraestructura y Mantenimiento Vial
4151	34050050005	pr	Construcción huellas y obras de drenaje en el Corregimiento de Pichindé Municipio de Santiago de Cali.	28810	34050050005	Construcción de 918 Metros Lineales de huellas y obras de drenaje	ML de huellas y obras de drenaje construidas.	918	187,775,599	01/06/2013	31/12/2013	Secretaría de Infraestructura y Valorización. Despacho, Subsecretaría de Apoyo Técnico, Subsecretaría de Infraestructura y Mantenimiento Vial

 ALCALDÍA DE SANTIAGO DE CALI DIRECCIONAMIENTO ESTRATEGICO PLANEACION ECONOMICA Y SOCIAL	SISTEMAS DE GESTIÓN SGC - MECI - SISTEDA  <b>FORMATO FORMULACIÓN DEL PLAN DE ACCIÓN</b> RELACIÓN DE LOS PROYECTOS DE COMPETENCIA DE LA DEPENDENCIA FRENTE AL PLAN DE DESARROLLO <b>CUADRO 1F</b>								MEDE01.03.18.P03.F01			
									VERSIÓN		2	
									FECHA APROBACIÓN		25/jun/2012	
DEPENDENCIA: MUNICIPIO DE SANTIAGO DE CALI								Fecha de reporte:		31/01/2013	Vigencia:	2013
Código dependencia	Código general	Clase	Identificación de la línea estratégica, componente, programa, indicador y proyectos de inversión	Clasificación (BP)	Código indicador plan de desarrollo	Meta del proyecto (Descripción)	Indicador del proyecto (Descripción)	Valor de la meta del proyecto	Presupuesto inicial (Pesos)	Mes / Año (Inicio)	Mes / Año (Finalización)	Dependencia responsable (Reparto administrativo)
4151	34050050005	pr	Mantenimiento vial Cabecera del Corregimiento de Felidia, Municipio de Santiago de Cali.	28809	34050050005	Mantenimiento vial de 900 M2	M2 de Mantenimiento vial realizado	900	147,775,599	01/06/2013	31/12/2013	Secretaría de Infraestructura y Valorización. Despacho, Subsecretaría de Apoyo Técnico, Subsecretaría de Infraestructura y Mantenimiento Vial
4151	34050050005	pr	Construcción huellas vehiculares, canaletas y gradas Corregimiento La Elvira Veredas Cabecera, Alto Aguacatal y Laureles, Municipio de Santiago de Cali.	28811	34050050005	Construcción de 492 Metros Lineales de huellas vehiculares, canaletas y gradas	ML de huellas vehiculares, canaletas y gradas	492	167,775,599	01/06/2013	31/12/2013	Secretaría de Infraestructura y Valorización. Despacho, Subsecretaría de Apoyo Técnico, Subsecretaría de Infraestructura y Mantenimiento Vial

 ALCALDÍA DE SANTIAGO DE CALI DIRECCIONAMIENTO ESTRATEGICO PLANEACION ECONOMICA Y SOCIAL	SISTEMAS DE GESTIÓN SGC - MECI - SISTEDA  <b>FORMATO FORMULACIÓN DEL PLAN DE ACCIÓN</b> RELACIÓN DE LOS PROYECTOS DE COMPETENCIA DE LA DEPENDENCIA FRENTE AL PLAN DE DESARROLLO <b>CUADRO 1F</b>								MEDE01.03.18.P03.F01			
									VERSIÓN		2	
									FECHA APROBACIÓN		25/jun/2012	
DEPENDENCIA: MUNICIPIO DE SANTIAGO DE CALI								Fecha de reporte:		31/01/2013	Vigencia:	2013
Código dependencia	Código general	Clase	Identificación de la línea estratégica, componente, programa, indicador y proyectos de inversión	Clasificación (BP)	Código indicador plan de desarrollo	Meta del proyecto (Descripción)	Indicador del proyecto (Descripción)	Valor de la meta del proyecto	Presupuesto inicial (Pesos)	Mes / Año (Inicio)	Mes / Año (Finalización)	Dependencia responsable (Reparto administrativo)
4151	34050050005	pr	Construcción huellas y canaletas en concreto veredas Cabecera y Campoalegre Corregimiento Montebello Municipio de Santiago de Cali.	28812	34050050005	Construcción de 472 Metros Lineales de huellas y canaletas en concreto	ML de huellas y canaletas en concreto construidas.	472	187,775,599	01/06/2013	31/12/2013	Secretaría de Infraestructura y Valorización. Despacho, Subsecretaría de Apoyo Técnico, Subsecretaría de Infraestructura y Mantenimiento Vial
4151	34050050005	pr	Mantenimiento vial y obras de drenaje Corregimiento la Paz Municipio de Santiago de Cali.	28813	34050050005	Mantenimiento vial de 401 M2 y obras de drenaje	M2 de mantenimiento vial construido	401	152,775,599	01/06/2013	31/12/2013	Secretaría de Infraestructura y Valorización. Despacho, Subsecretaría de Apoyo Técnico, Subsecretaría de Infraestructura y Mantenimiento Vial



SISTEMAS DE GESTIÓN  
SGC - MECI - SISTEDA

**FORMATO FORMULACIÓN DEL PLAN DE ACCIÓN**  
RELACIÓN DE LOS PROYECTOS DE COMPETENCIA DE LA DEPENDENCIA FRENTE AL PLAN DE DESARROLLO  
**CUADRO 1F**

MEDE01.03.18.P03.F01

VERSIÓN

2

FECHA  
APROBACIÓN

25/jun/2012

**DEPENDENCIA:**

MUNICIPIO DE SANTIAGO DE CALI

**Fecha de reporte:**

31/01/2013


**3 Vigencia:**


2013


[illegible]






 ALCALDÍA DE SANTIAGO DE CALI DIRECCIONAMIENTO ESTRATEGICO PLANEACION ECONOMICA Y SOCIAL	SISTEMAS DE GESTIÓN SGC - MECI - SISTEDA  <b>FORMATO FORMULACIÓN DEL PLAN DE ACCIÓN</b> RELACIÓN DE LOS PROYECTOS DE COMPETENCIA DE LA DEPENDENCIA FRENTE AL PLAN DE DESARROLLO <b>CUADRO 1F</b>								MEDE01.03.18.P03.F01			
									VERSIÓN		2	
									FECHA APROBACIÓN		25/jun/2012	
DEPENDENCIA: MUNICIPIO DE SANTIAGO DE CALI								Fecha de reporte:	31/01/2013	Vigencia:	2013	
Código dependencia	Código general	Clase	Identificación de la línea estratégica, componente, programa, indicador y proyectos de inversión	Clasificación (BP)	Código indicador plan de desarrollo	Meta del proyecto (Descripción)	Indicador del proyecto (Descripción)	Valor de la meta del proyecto	Presupuesto inicial (Pesos)	Mes / Año (Inicio)	Mes / Año (Finalización)	Dependencia responsable (Reparto administrativo)
4145	34060010001	pr	CONTROL DE SISTEMAS DE ALMACENAMIENTO DE AGUA PARA CONSUMO HUMANO EN EDIFICACIONES DEL AREA URBANA DEL MUNICIPIO DE SANTIAGO DE CALI	1041804A	34060010001	Empresas inscritas y autorizadas para realizar aseo y mantenimiento de sistemas de almacenamiento en edificaciones	No de Empresas inscritas y autorizadas para realizar aseo y mantenimiento de sistemas de almacenamiento en edificaciones	20	129,952,791	01/02/2013	31/12/2013	Secretaría de Salud Pública Municipal - Grupo de Salud Pública
				1041804B		edificaciones caracterizadas y con control	No de edificaciones caracterizadas y con control	1500				
				1041804C		actores involucrados en el problema capacitados en normatividad vigente al respecto (curadores urbanos, representantes legales de empresas que realizan mantenimiento y aseo de tanques, administradores de edificaciones.	No de actores involucrados capacitados	1524				

<div></div> <div>ALCALDÍA DE SANTIAGO DE CALI</div> <div>DIRECCIONAMIENTO ESTRATEGICO PLANEACION ECONOMICA Y SOCIAL</div>			<div>SISTEMAS DE GESTIÓN SGC - MECI - SISTEDA</div> <div>FORMATO FORMULACIÓN DEL PLAN DE ACCIÓN</div> <div>RELACIÓN DE LOS PROYECTOS DE COMPETENCIA DE LA DEPENDENCIA FRENTE AL PLAN DE DESARROLLO</div> <div>CUADRO 1F</div>							MEDE01.03.18.P03.F01			
										VERSIÓN		2	
										FECHA APROBACIÓN		25/jun/2012	
DEPENDENCIA:				MUNICIPIO DE SANTIAGO DE CALI				Fecha de reporte:		31/01/2013	Vigencia:	2013	
Código dependencia	Código general	Clase	Identificación de la línea estratégica, componente, programa, indicador y proyectos de inversión	Clasificación (BP)	Código indicador plan de desarrollo	Meta del proyecto (Descripción)	Indicador del proyecto (Descripción)	Valor de la meta del proyecto	Presupuesto inicial (Pesos)	Mes / Año (Inicio)	Mes / Año (Finalización)	Dependencia responsable (Reparto administrativo)	
	34060010002	I	Sistemas de tratamiento de agua residual en el área rural										
4145	34060010002	pr	MEJORAMIENTO SISTEMAS DE ALCANTARILLADO Y TRATAMIENTO DE AGUAS RESIDUALES DOMÉSTICAS AREA RURAL MUNICIPIO DE CALI A	3041806A	34060010002	Juntas Administradoras apoyadas en su organización y en la administración de su sistemas	No de Juntas Administradoras apoyadas en su organización y en la administración de su sistemas	14	1,200,000,000	15/01/2013	31/12/2013	Secretaría de Salud Pública Municipal - Equipo de Salud Pública Área Rural	
				3041806B		Formulado y ejecutado el Plan de Inversiones de Agua Potable y Saneamiento Básico	Número	1					
				3041806C		obras con Interventoría	No de obras con Interventoría	3					
				3041806D		alcantarillado y PTARD cabecera Pichindé construida	No de obras construidas	2					
				3041806E		mejorar Alcantarillado La Sirena	No de Alcantarillado mejorado	1					
				3041806F		realizar diseño PTARD cabecera La Elvira	No de Diseños realizados	1					
	34060010003	I	Sistemas de suministro de agua potable en el área rural										

<div></div> <div>ALCALDÍA DE SANTIAGO DE CALI</div> <div>DIRECCIONAMIENTO ESTRATEGICO PLANEACION ECONOMICA Y SOCIAL</div>	SISTEMAS DE GESTIÓN SGC - MECI - SISTEDA								MEDE01.03.18.P03.F01			
									VERSIÓN		2	
									FECHA APROBACIÓN		25/jun/2012	
FORMATO FORMULACIÓN DEL PLAN DE ACCIÓN												
RELACIÓN DE LOS PROYECTOS DE COMPETENCIA DE LA DEPENDENCIA FRENTE AL PLAN DE DESARROLLO												
CUADRO 1F												
DEPENDENCIA: MUNICIPIO DE SANTIAGO DE CALI								Fecha de reporte:	31/01/2013	Vigencia:	2013	
Código dependencia	Código general	Clase	Identificación de la línea estratégica, componente, programa, indicador y proyectos de inversión	Clasificación (BP)	Código indicador plan de desarrollo	Meta del proyecto (Descripción)	Indicador del proyecto (Descripción)	Valor de la meta del proyecto	Presupuesto inicial (Pesos)	Mes / Año (Inicio)	Mes / Año (Finalización)	Dependencia responsable (Reparto administrativo)
4145	34060010003	pr	MEJORAMIENTO COBERTURA DE SISTEMAS DE ACUEDUCTO Y POTABILIZACIÓN DE AGUA DE CONSUMO AREA RURAL MUNICIPIO DE SANTIAGO DE CALI	3041805A	34060010003	Juntas Administradoras apoyadas en su organización y en la administración y operación de los sistemas	No de Juntas Administradoras apoyadas	28	649,562,000	15/01/2013	31/12/2013	Secretaría de Salud Pública Municipal - Equipo de Salud Pública Área Rural
				3041805B		Plan de Inversiones de agua potable formulado y ejecutado	Número	1				
				3041805C		Obras con Interventoría	No de Obras con Interventoría	3				
				3041805D		Diseño acueducto y PTAR Altos del Rosario realizado	No de acueductos diseñados	1				
				3041805E		Acueducto Felidia con micromedición	No de acueductos con micromedición	1				
				3041805F		ptar la Gorgona - acueducto la castilla construida	No de plantas construidas	1				
	34060010004	I	Pago del déficit de subsidios a las empresas de servicios públicos, (acueducto, alcantarillado y aseo), de los usuarios de los estratos 1,2, y 3, que cumplan con las condiciones establecidas en la Ley 142 de 1994.									

<div><p>ALCALDÍA DE SANTIAGO DE CALI</p><p>DIRECCIONAMIENTO ESTRATEGICO PLANEACION ECONOMICA Y SOCIAL</p></div>	<div>SISTEMAS DE GESTIÓN SGC - MECI - SISTEDA</div> <div>FORMATO FORMULACIÓN DEL PLAN DE ACCIÓN</div> <div>RELACIÓN DE LOS PROYECTOS DE COMPETENCIA DE LA DEPENDENCIA FRENTE AL PLAN DE DESARROLLO</div> <div>CUADRO 1F</div>								MEDE01.03.18.P03.F01			
									VERSIÓN		2	
									FECHA APROBACIÓN		25/jun/2012	
DEPENDENCIA: MUNICIPIO DE SANTIAGO DE CALI								Fecha de reporte:		31/01/2013	Vigencia:	2013
Código dependencia	Código general	Clase	Identificación de la línea estratégica, componente, programa, indicador y proyectos de inversión	Clasificación (BP)	Código indicador plan de desarrollo	Meta del proyecto (Descripción)	Indicador del proyecto (Descripción)	Valor de la meta del proyecto	Presupuesto inicial (Pesos)	Mes / Año (Inicio)	Mes / Año (Finalización)	Dependencia responsable (Reparto administrativo)
4132	34060010004	pr	Subsidio servicios públicos en Santiago de Cali	03026123	34060010004	Pago deuda con EMCALI vigencia 2013	Porcentaje	100	32,788,011,632	01/01/2013	31/12/2013	Departamento Administrativo de Planeación - Subdirección del POT y Servicios Públicos
						Pago déficit de subsidios de Acueducto	Porcentaje	100				
						Pago déficit de subsidios de Alcantarillado	Porcentaje	100				
						Pago déficit de subsidios de Aseo	Porcentaje	100				
	34060010005	I	Reposición de alcantarillado en el área rural en los corregimientos Saladito y la Elvira									
	34060010006	I	Mejoramiento de las válvulas, el control sistema hidráulico y encerramiento de PTAR, en el corregimiento La Paz									
	3462	P	Planificación de la oferta de servicios públicos domiciliarios									
	34060020001	I	Adopción de la Política Municipal de servicios públicos domiciliarios									
						Cuentas de cobro presentadas por ESP / Cuentas de cobro pagadas	Porcentaje	100				
						Certificación Municipio cargue SUI	Unidad	1				



ALCALDÍA DE  
SANTIAGO DE CALI

DIRECCIONAMIENTO ESTRATEGICO  
PLANEACION ECONOMICA Y SOCIAL

SISTEMAS DE GESTIÓN  
SGC - MECI - SISTEDA

**FORMATO FORMULACIÓN DEL PLAN DE ACCIÓN**  
RELACIÓN DE LOS PROYECTOS DE COMPETENCIA DE LA DEPENDENCIA FRENTE AL PLAN DE DESARROLLO  
**CUADRO 1F**

MEDE01.03.18.P03.F01

VERSIÓN

2

FECHA  
APROBACIÓN

25/jun/2012

**DEPENDENCIA:**

MUNICIPIO DE SANTIAGO DE CALI


**Fecha de reporte:**


31/01/2013


3 Vigencia:


2013


[illegible]

 <div>ALCALDÍA DE SANTIAGO DE CALI</div> <div>DIRECCIONAMIENTO ESTRATEGICO PLANEACION ECONOMICA Y SOCIAL</div>	<div>SISTEMAS DE GESTIÓN SGC - MECI - SISTEDA</div> <div>FORMATO FORMULACIÓN DEL PLAN DE ACCIÓN</div> <div>RELACIÓN DE LOS PROYECTOS DE COMPETENCIA DE LA DEPENDENCIA FRENTE AL PLAN DE DESARROLLO</div> <div>CUADRO 1F</div>								MEDE01.03.18.P03.F01			
									VERSIÓN		2	
									FECHA APROBACIÓN		25/jun/2012	
DEPENDENCIA: MUNICIPIO DE SANTIAGO DE CALI								Fecha de reporte:		31/01/2013	Vigencia:	2013
Código dependencia	Código general	Clase	Identificación de la línea estratégica, componente, programa, indicador y proyectos de inversión	Clasificación (BP)	Código indicador plan de desarrollo	Meta del proyecto (Descripción)	Indicador del proyecto (Descripción)	Valor de la meta del proyecto	Presupuesto inicial (Pesos)	Mes / Año (Inicio)	Mes / Año (Finalización)	Dependencia responsable (Reparto administrativo)
	34060020008	I	Gestiones necesarias para el cese de la intervención de las Empresas Municipales de Cali – EMCALI									
	3463	P	Energía Duradera									
	34060030001	I	Nivel de pérdidas en energía eléctrica									
	34060030002	I	Viviendas con servicio de energía eléctrica autorizada									
	34060030003	I	Cambio gradual del Alumbrado Público a luz blanca o similar									
	34060030004	I	Informes de supervisión y control convenio interadministrativo de alumbrado público									
4132	34060030004	pr	Control al convenio servicio de alumbrado público en el Municipio de Santiago de Cali	22046012	34060030004	4 informes de supervisión y control	Número de informes	4	1,699,820,000	01/01/2013	31/12/2013	Departamento Administrativo de Planeación - Subdirección del POT y Servicios Públicos
	3464	P	Gestión Integral de Residuos Sólidos									
	34060040001	I	Estaciones de transferencia de escombros en operación									


 ALCALDÍA DE SANTIAGO DE CALI DIRECCIONAMIENTO ESTRATEGICO PLANEACION ECONOMICA Y SOCIAL	SISTEMAS DE GESTIÓN SGC - MECI - SISTEDA  <b>FORMATO FORMULACIÓN DEL PLAN DE ACCIÓN</b> RELACIÓN DE LOS PROYECTOS DE COMPETENCIA DE LA DEPENDENCIA FRENTE AL PLAN DE DESARROLLO <b>CUADRO 1F</b>								MEDE01.03.18.P03.F01			
									VERSIÓN		2	
									FECHA APROBACIÓN		25/jun/2012	
DEPENDENCIA: MUNICIPIO DE SANTIAGO DE CALI								Fecha de reporte:	31/01/2013	Vigencia:	2013	
Código dependencia	Código general	Clase	Identificación de la línea estratégica, componente, programa, indicador y proyectos de inversión	Clasificación (BP)	Código indicador plan de desarrollo	Meta del proyecto (Descripción)	Indicador del proyecto (Descripción)	Valor de la meta del proyecto	Presupuesto inicial (Pesos)	Mes / Año (Inicio)	Mes / Año (Finalización)	Dependencia responsable (Reparto administrativo)
4133	34060040001	pr	DISEÑO DE ESTACIONES DE TRANSFERENCIA EDT Y/O CENTROS DE ACOPIO DE ESCOMBROS EN EL MUNICIPIO DE SANTIAGO DE CALI	43750	34060040001	a diciembre de 2013 se han consolidado los ESTUDIO DE EVALUACIÓN AMBIENTAL DE SITIOS POTENCIALES PARA LA TRANSFERENCIA Y/O ACOPIO DE ESCOMBROS	estudios de viabilidad técnica, económica	1	238,350,000	01/02/2013	31/12/2013	Departamento Administrativo de Gestión del Medio Ambiente - Calidad
	34060040002	I	Alternativa de aprovechamiento de escombros implementada									
4133	34060040002	pr	DISEÑO PARA LA CONSTRUCCIÓN DE UNA PLANTA DE VALORIZACIÓN Y APROVECHAMIENTO DE ESCOMBROS PARA EL MUNICIPIO DE SANTIAGO DE CALI	43764	34060040002	a diciembre de 2013 se han consolidado los Diseños PARA LA CONSTRUCCION DE UNA PLANTA DE VALORIZACIÓN Y APROVECHAMIENTO DE ESCOMBROS PARA EL MUNICIPIO DE SANTIAGO DE CALI	estudios de viabilidad técnica, económica	5	220,650,304	01/06/2013	31/12/2013	Departamento Administrativo de Gestión del Medio Ambiente - Calidad


 ALCALDÍA DE SANTIAGO DE CALI DIRECCIONAMIENTO ESTRATEGICO PLANEACION ECONOMICA Y SOCIAL	SISTEMAS DE GESTIÓN SGC - MECI - SISTEDA  <b>FORMATO FORMULACIÓN DEL PLAN DE ACCIÓN</b> RELACIÓN DE LOS PROYECTOS DE COMPETENCIA DE LA DEPENDENCIA FRENTE AL PLAN DE DESARROLLO <b>CUADRO 1F</b>								MEDE01.03.18.P03.F01			
									VERSIÓN		2	
									FECHA APROBACIÓN		25/jun/2012	
DEPENDENCIA: MUNICIPIO DE SANTIAGO DE CALI								Fecha de reporte:		31/01/2013	Vigencia:	2013
Código dependencia	Código general	Clase	Identificación de la línea estratégica, componente, programa, indicador y proyectos de inversión	Clasificación (BP)	Código indicador plan de desarrollo	Meta del proyecto (Descripción)	Indicador del proyecto (Descripción)	Valor de la meta del proyecto	Presupuesto inicial (Pesos)	Mes / Año (Inicio)	Mes / Año (Finalización)	Dependencia responsable (Reparto administrativo)
	34060040003	I	Sitio de disposición final de escombros en operación									
4133	34060040003	pr	ESTUDIO DE OBRAS PARA LA PUESTA EN MARCHA DEL SITIO DE DISPOSICION FINAL DE ESCOMBROS EN EL MUNICIPIO DE SANTIAGO DE CALI	43753	34060040003	a diciembre de 2013 se han consolidado los estudios y diseños para LA PUESTA EN MARCHA DEL SITIO DE DISPOSICION FINAL DE ESCOMBROS EN EL MUNICIPIO DE SANTIAGO DE CALI	estudios de viabilidad técnica, económica	4	108,150,000	01/06/2013	31/12/2013	Departamento Administrativo de Gestión del Medio Ambiente - Calidad
	34060040004	I	Sustitución de vehículos de tracción animal (censo 2006)									
4145	34060040004	pr	promoción de la salud animal y la vigilancia de la zoonosis en la sustitución de vehículos de tracción animal a las entidades competentes.	PG	34060040004	Acciones de zoonosis realizadas como apoyo a las entidades competentes en lo relacionado en la sustitución de vehículos de tracción animal	% Cumplimiento	100%	0	01/01/2013	31/12/2013	Secretaría de Salud Pública Municipal - Grupo de Salud Pública

 ALCALDÍA DE SANTIAGO DE CALI DIRECCIONAMIENTO ESTRATEGICO PLANEACION ECONOMICA Y SOCIAL			SISTEMAS DE GESTIÓN SGC - MECI - SISTEDA  <b>FORMATO FORMULACIÓN DEL PLAN DE ACCIÓN</b> RELACIÓN DE LOS PROYECTOS DE COMPETENCIA DE LA DEPENDENCIA FRENTE AL PLAN DE DESARROLLO <b>CUADRO 1F</b>							MEDE01.03.18.P03.F01		
										VERSIÓN	2	
										FECHA APROBACIÓN	25/jun/2012	
DEPENDENCIA: MUNICIPIO DE SANTIAGO DE CALI									Fecha de reporte:	31/01/2013	Vigencia:	2013
Código dependencia	Código general	Clase	Identificación de la línea estratégica, componente, programa, indicador y proyectos de inversión	Clasificación (BP)	Código indicador plan de desarrollo	Meta del proyecto (Descripción)	Indicador del proyecto (Descripción)	Valor de la meta del proyecto	Presupuesto inicial (Pesos)	Mes / Año (Inicio)	Mes / Año (Finalización)	Dependencia responsable (Reparto administrativo)
4152	34060040004	pr	APOYO A LOS CARRETEROS DEL MUNICIPIO DE SANTIAGO DE CALI	33174	34060040004				3,000,000,000	01/01/2013	31/12/2013	Secretaría de Tránsito y Transporte
	34060040005	I	Estudio técnico y socioeconómico de la cadena del reciclaje									
4132	34060040005	pr	Estudio técnico y socioeconómico de la cadena del reciclaje en el Municipio de Santiago de Cali	21046001	34060040005	Estrategia definida y diseñada de información, educación y comunicación para la Cadena del Reciclaje	Número	1	400,000,000	01/01/2013	31/12/2013	Departamento Administrativo de Planeación - Subdirección del POT y Servicios Públicos
						Número de tipo de residuos aprovechables identificados y georeferenciados	Porcentaje	20				
						Diagnóstico considerado para la cadena de reciclaje	Número	1				
						Alternativa de aprovechamiento definidas según tipología del residuo	Número	3				

 ALCALDÍA DE SANTIAGO DE CALI DIRECCIONAMIENTO ESTRATEGICO PLANEACION ECONOMICA Y SOCIAL	SISTEMAS DE GESTIÓN SGC - MECI - SISTEDA  <b>FORMATO FORMULACIÓN DEL PLAN DE ACCIÓN</b> RELACIÓN DE LOS PROYECTOS DE COMPETENCIA DE LA DEPENDENCIA FRENTE AL PLAN DE DESARROLLO <b>CUADRO 1F</b>								MEDE01.03.18.P03.F01						
									VERSIÓN		2				
									FECHA APROBACIÓN		25/jun/2012				
DEPENDENCIA: MUNICIPIO DE SANTIAGO DE CALI												Fecha de reporte:	31/01/2013	Vigencia:	2013
Código dependencia	Código general	Clase	Identificación de la línea estratégica, componente, programa, indicador y proyectos de inversión	Clasificación (BP)	Código indicador plan de desarrollo	Meta del proyecto (Descripción)	Indicador del proyecto (Descripción)	Valor de la meta del proyecto	Presupuesto inicial (Pesos)	Mes / Año (Inicio)	Mes / Año (Finalización)	Dependencia responsable (Reparto administrativo)			
						Asistencia técnica, capacitación y divulgación de la cadena de reciclaje realizada	Número	5							
						Publicaciones realizadas sobre el estudio técnico y socioeconómico de la cadena del reciclaje	Número	500							
						Material didáctico diseñado a la importancia de la cadena del reciclaje	Número	1							
	34060040006	I	Centros de acopio de residuos aprovechables en operación												
	34060040007	I	Sistema de Manejo adecuado de lodos de alcantarillado, biosólidos y plantas de tratamiento de agua potable en operación												
	34060040008	I	Sistema de aprovechamiento de residuos orgánicos operando												
	34060040009	I	Planta de tratamiento de lixiviados del sitio de disposición final de Navarro												
4133	34060040009	or	CONSTRUCCION DEL SISTEMA DE TRATAMIENTO DE LIXIVIADOS Y OBRAS COMPLEMENTARIAS DEL SITIO DE DISPOSICION FINAL DE NAVARRO EN EL	43283	34060040009	A diciembre de 2013 se ha construido la planta de tratamiento de lixiviados de navarro	Planta Construida de lixiviados	1	9,339,840,000	01/02/2013	31/12/2013	Departamento Administrativo de			





 ALCALDÍA DE SANTIAGO DE CALI DIRECCIONAMIENTO ESTRATEGICO PLANEACION ECONOMICA Y SOCIAL	SISTEMAS DE GESTIÓN SGC - MECI - SISTEDA  <b>FORMATO FORMULACIÓN DEL PLAN DE ACCIÓN</b> RELACIÓN DE LOS PROYECTOS DE COMPETENCIA DE LA DEPENDENCIA FRENTE AL PLAN DE DESARROLLO <b>CUADRO 1F</b>								MEDE01.03.18.P03.F01			
									VERSIÓN		2	
									FECHA APROBACIÓN		25/jun/2012	
DEPENDENCIA: MUNICIPIO DE SANTIAGO DE CALI								Fecha de reporte:		31/01/2013	Vigencia:	2013
Código dependencia	Código general	Clase	Identificación de la línea estratégica, componente, programa, indicador y proyectos de inversión	Clasificación (BP)	Código indicador plan de desarrollo	Meta del proyecto (Descripción)	Indicador del proyecto (Descripción)	Valor de la meta del proyecto	Presupuesto inicial (Pesos)	Mes / Año (Inicio)	Mes / Año (Finalización)	Dependencia responsable (Reparto administrativo)
4133	34060040014	pr	CAPACITACION PARA LA DIPOSICION ADECUADA DE LOS RAEE GENERADOS A NIVEL DOMICILIARIO EN SANTIAGO DE CALI	43770	34060040014	A diciembre de 2013 se diseña e implementa una Campaña para la instalación de puntos de recolección de residuos de aparatos eléctricos y electrónicos RAEE, generados por el sector domiciliario	talleres	8	100,000,000	01/06/2013	31/12/2013	Departamento Administrativo de Gestión del Medio Ambiente - Calidad
	34060040015	I	Clausura y recuperación paisajística de la escombrera de la 50 (Aut. Simón Bolívar); y control de las demás escombreras ilegales									
4133	34060040015	pr	FORTALECIMIENTO DE LA INSPECCION VIGILANCIA Y CONTROL A GENERADORES DE RESIDUOS SÓLIDOS ORDINARIOS Y ESCOMBROS EN SANTIAGO DE CALI	43767	34060040015	A diciembre de 2013 se realizan las acciones de inspección, vigilancia y control ambiental para el fortalecimiento del Plan de gestión integral de residuos sólidos del Municipio de Santiago de Cali.	operativos de control a	240	300,000,000	01/09/2013	31/12/2013	Departamento Administrativo de Gestión del Medio Ambiente - Calidad


<div></div> <div>ALCALDÍA DE SANTIAGO DE CALI</div> <div>DIRECCIONAMIENTO ESTRATEGICO PLANEACION ECONOMICA Y SOCIAL</div>	<div>SISTEMAS DE GESTIÓN SGC - MECI - SISTEDA</div> <div>FORMATO FORMULACIÓN DEL PLAN DE ACCIÓN</div> <div>RELACIÓN DE LOS PROYECTOS DE COMPETENCIA DE LA DEPENDENCIA FRENTE AL PLAN DE DESARROLLO</div> <div>CUADRO 1F</div>								MEDE01.03.18.P03.F01			
									VERSIÓN		2	
									FECHA APROBACIÓN		25/jun/2012	

DEPENDENCIA:				MUNICIPIO DE SANTIAGO DE CALI				Fecha de reporte:		31/01/2013	Vigencia:		2013
--------------	--	--	--	-------------------------------	--	--	--	-------------------	--	------------	-----------	--	------

Código dependencia	Código general	Clase	Identificación de la línea estratégica, componente, programa, indicador y proyectos de inversión	Clasificación (BP)	Código indicador plan de desarrollo	Meta del proyecto (Descripción)	Indicador del proyecto (Descripción)	Valor de la meta del proyecto	Presupuesto inicial (Pesos)	Mes / Año (Inicio)	Mes / Año (Finalización)	Dependencia responsable (Reparto administrativo)
	34060040016	I	Diseño e implementación de estrategia para el manejo de equinos y vehículos de tracción animal, en el marco del programa de sustitución									
4145	34060040016	pr	Implementar la propuesta de estrategia para el manejo de equinos en el programa de sustitución de vehículos de tracción animal	PG	34060040016	Implementada la propuesta de la estrategia para el manejo de equinos durante la sustitución de vehículos de tracción animal	% Cumplimiento	75%	0	01/01/2013	31/12/2013	Secretaría de Salud Pública Municipal - Grupo de Salud Pública
	347	C	Desarrollo Territorial Equilibrado									
	3471	P	Planificación y control para el Crecimiento Ordenado del Territorio									
	34070010001	I	Revisión y ajuste del Plan de Ordenamiento Territorial									
						Avance cartografía	Porcentaje	100				
						Avance proyecto Acuerdo	Porcentaje	100				
						Avance Documento Técnico de Soporte	Porcentaje	100				
						Avance memoria justificativa	Porcentaje	100				
						Mesas realizadas	Unidad	20				


 ALCALDÍA DE SANTIAGO DE CALI DIRECCIONAMIENTO ESTRATEGICO PLANEACION ECONOMICA Y SOCIAL	SISTEMAS DE GESTIÓN SGC - MECI - SISTEDA  <b>FORMATO FORMULACIÓN DEL PLAN DE ACCIÓN</b> RELACIÓN DE LOS PROYECTOS DE COMPETENCIA DE LA DEPENDENCIA FRENTE AL PLAN DE DESARROLLO <b>CUADRO 1F</b>								MEDE01.03.18.P03.F01			
									VERSIÓN		2	
									FECHA APROBACIÓN		25/jun/2012	
DEPENDENCIA: MUNICIPIO DE SANTIAGO DE CALI									Fecha de reporte:	31/01/2013	Vigencia:	2013
Código dependencia	Código general	Clase	Identificación de la línea estratégica, componente, programa, indicador y proyectos de inversión	Clasificación (BP)	Código indicador plan de desarrollo	Meta del proyecto (Descripción)	Indicador del proyecto (Descripción)	Valor de la meta del proyecto	Presupuesto inicial (Pesos)	Mes / Año (Inicio)	Mes / Año (Finalización)	Dependencia responsable (Reparto administrativo)
4132	34070010001	pr	Asistencia técnica para la revisión y ajuste del Plan de Ordenamiento Territorial de Santiago de Cali	22032870	34070010001	Seguimiento eficiente y constante de las redes sociales establecidas en la revisión y ajuste del POT	Porcentaje	100	772,361,400	01/01/2013	31/12/2013	Departamento Administrativo de Planeación - Subdirección del POT y Servicios Públicos
						Avance en documentos síntesis y análisis	Porcentaje	100				
						Documentos impresos Proyecto de Acuerdo	Unidad	4,000				
						Documentos impresos Documento Técnico Soporte	Unidad	4,000				
						Documentos impresos Memoria Justificativa	Unidad	4,000				
						Avance Documento	Porcentaje	100				
						Avance proyecto norma y cartografía	Porcentaje	100				
						Talleres realizados	Unidad	15				

 ALCALDÍA DE SANTIAGO DE CALI DIRECCIONAMIENTO ESTRATEGICO PLANEACION ECONOMICA Y SOCIAL	SISTEMAS DE GESTIÓN SGC - MECI - SISTEDA  <b>FORMATO FORMULACIÓN DEL PLAN DE ACCIÓN</b> RELACIÓN DE LOS PROYECTOS DE COMPETENCIA DE LA DEPENDENCIA FRENTE AL PLAN DE DESARROLLO <b>CUADRO 1F</b>								MEDE01.03.18.P03.F01			
									VERSIÓN		2	
									FECHA APROBACIÓN		25/jun/2012	
DEPENDENCIA: MUNICIPIO DE SANTIAGO DE CALI								Fecha de reporte:	31/01/2013	Vigencia:	2013	
Código dependencia	Código general	Clase	Identificación de la línea estratégica, componente, programa, indicador y proyectos de inversión	Clasificación (BP)	Código indicador plan de desarrollo	Meta del proyecto (Descripción)	Indicador del proyecto (Descripción)	Valor de la meta del proyecto	Presupuesto inicial (Pesos)	Mes / Año (Inicio)	Mes / Año (Finalización)	Dependencia responsable (Reparto administrativo)
4132	34070010001	pr	Asistencia técnica para la reglamentación de las Unidades de Planificación Urbana de Santiago de Cali	22046007	34070010001	Seguimiento y actualización, eficiente y oportuna de las redes sociales establecidas	Porcentaje	100	377,998,100	01/01/2013	31/12/2013	Departamento Administrativo de Planeación - Subdirección del POT y Servicios Públicos
						Avance en documentos síntesis y análisis	Porcentaje	100				
4132	34070010001	pr	Asistencia técnica para la implementación del Expediente Municipal	22046008	34070010001	Avance documento evaluación Expediente Municipal 2010	Porcentaje	100	190,913,300	01/01/2013	31/12/2013	Departamento Administrativo de Planeación - Subdirección del POT y Servicios Públicos
						Avance documento priorización de indicadores y matriz de indicadores	Porcentaje	100				
						Avance matriz de responsables de indicadores	Porcentaje	100				
						Avance evaluación matriz de indicadores	Porcentaje	100				

 <div>ALCALDÍA DE SANTIAGO DE CALI</div> <div>DIRECCIONAMIENTO ESTRATEGICO PLANEACION ECONOMICA Y SOCIAL</div>	SISTEMAS DE GESTIÓN SGC - MECI - SISTEDA								MEDE01.03.18.P03.F01			
									VERSIÓN		2	
									FECHA APROBACIÓN		25/jun/2012	
FORMATO FORMULACIÓN DEL PLAN DE ACCIÓN												
RELACIÓN DE LOS PROYECTOS DE COMPETENCIA DE LA DEPENDENCIA FRENTE AL PLAN DE DESARROLLO												
CUADRO 1F												

DEPENDENCIA:								MUNICIPIO DE SANTIAGO DE CALI		Fecha de reporte:		31/01/2013	Vigencia:	2013
--------------	--	--	--	--	--	--	--	-------------------------------	--	-------------------	--	------------	-----------	------


Código dependencia	Código general	Clase	Identificación de la línea estratégica, componente, programa, indicador y proyectos de inversión	Clasificación (BP)	Código indicador plan de desarrollo	Meta del proyecto (Descripción)	Indicador del proyecto (Descripción)	Valor de la meta del proyecto	Presupuesto inicial (Pesos)	Mes / Año (Inicio)	Mes / Año (Finalización)	Dependencia responsable (Reparto administrativo)
						Avance documento de seguimiento, evaluación y recomendaciones del expediente municipal	Porcentaje	100				
	34070010002	I	Ajuste y adopción de las fichas normativas									
	34070010003	I	Avance reglamentación unidades de planificación rural									
	34070010004	I	Instrumentos de planificación, financiación o gestión del suelo reglamentarios del POT adoptados									
	34070010005	I	Planes parciales de desarrollo adoptados									
4132	34070010005	pr	Asistencia técnica para la revisión y seguimiento de los Planes Parciales Santiago de Cali	22032856	34070010005	Planes parciales revisados	Número de planes parciales adoptados	4	430,200,000	01/01/2013	31/12/2013	Departamento Administrativo de Planeación - Subdirección del POT y Servicios Públicos
	34070010006	I	Formulación de la Política de Desarrollo Rural del Municipio									
	34070010007	I	Atención oportuna al control de las construcciones de la vigencia									
						Realizar el 100% de visitas de control por quejas de construcción	Porcentaje de visitas técnicas realizadas con base en las quejas radicadas	100				Departamento Administrativo de

<div></div> <div>ALCALDÍA DE SANTIAGO DE CALI</div> <div>DIRECCIONAMIENTO ESTRATEGICO PLANEACION ECONOMICA Y SOCIAL</div>			<div>SISTEMAS DE GESTIÓN SGC - MECI - SISTEDA</div> <div>FORMATO FORMULACIÓN DEL PLAN DE ACCIÓN</div> <div>RELACIÓN DE LOS PROYECTOS DE COMPETENCIA DE LA DEPENDENCIA FRENTE AL PLAN DE DESARROLLO</div> <div>CUADRO 1F</div>							MEDE01.03.18.P03.F01			
										VERSIÓN		2	
										FECHA APROBACIÓN		25/jun/2012	

DEPENDENCIA:								MUNICIPIO DE SANTIAGO DE CALI								Fecha de reporte:		31/01/2013	Vigencia:	2013
--------------	--	--	--	--	--	--	--	-------------------------------	--	--	--	--	--	--	--	-------------------	--	------------	-----------	------

Código dependencia	Código general	Clase	Identificación de la línea estratégica, componente, programa, indicador y proyectos de inversión	Clasificación (BP)	Código indicador plan de desarrollo	Meta del proyecto (Descripción)	Indicador del proyecto (Descripción)	Valor de la meta del proyecto	Presupuesto inicial (Pesos)	Mes / Año (Inicio)	Mes / Año (Finalización)	Dependencia responsable (Reparto administrativo)
4132	34070010007	pr	Control del desarrollo urbanístico en el Municipio de Santiago de Cali	22032864	34070010007	Realizar la sustanciación de 1,200 expedientes vigentes por infracciones urbanísticas	Número de expedientes sustanciados	1,200	1,002,220,000	01/01/2013	31/12/2013	Planeación - Subdirección de Ordenamiento Urbanístico
	34070010008	I	Atención al control de los proyectos de construcción de vivienda de las personas registradas y dedicadas al desarrollo y actividad de enajenación de vivienda									
4132	34070010008	pr	Control a las actividades de construcción y enajenación de inmuebles destinados a vivienda en Cali	22032885	34070010008	Realizar el 100% de liquidaciones de contribución con base en la cantidad de personas dedicadas a la construcción y enajenación de vivienda	Porcentaje de liquidaciones realizadas	100	481,465,000	01/01/2013	31/12/2013	Departamento Administrativo de Planeación - Subdirección de Ordenamiento Urbanístico
	34070010009	I	Control posterior de las licencias de construcción expedidas por las Curadurías Urbanas									
4132	34070010009	pr	Mejoramiento control posterior a las licencias de construcción Santiago de Cali	22032928	34070010009	Control posterior al 50% de las licencias de construcción expedidas por Curadores	Porcentaje de licencias de construcción con control posterior	50	181,800,000	01/01/2013	31/12/2013	Departamento Administrativo de Planeación - Subdirección de Ordenamiento Urbanístico



<div><p>ALCALDÍA DE SANTIAGO DE CALI</p><p>DIRECCIONAMIENTO ESTRATEGICO PLANEACION ECONOMICA Y SOCIAL</p></div>			<div>SISTEMAS DE GESTIÓN SGC - MECI - SISTEDA</div> <div>FORMATO FORMULACIÓN DEL PLAN DE ACCIÓN</div> <div>RELACIÓN DE LOS PROYECTOS DE COMPETENCIA DE LA DEPENDENCIA FRENTE AL PLAN DE DESARROLLO</div> <div>CUADRO 1F</div>							MEDE01.03.18.P03.F01			
										VERSIÓN		2	
										FECHA APROBACIÓN		25/jun/2012	
DEPENDENCIA: MUNICIPIO DE SANTIAGO DE CALI							Fecha de reporte:		31/01/2013	Vigencia:	2013		
Código dependencia	Código general	Clase	Identificación de la línea estratégica, componente, programa, indicador y proyectos de inversión	Clasificación (BP)	Código indicador plan de desarrollo	Meta del proyecto (Descripción)	Indicador del proyecto (Descripción)	Valor de la meta del proyecto	Presupuesto inicial (Pesos)	Mes / Año (Inicio)	Mes / Año (Finalización)	Dependencia responsable (Reparto administrativo)	
						10 actas de seguimiento y articulación del comité de espacio público en los procesos de generación y adecuación de espacio público con entidades publicas y privadas	Número de actas de seguimiento y articulación del comité de espacio público realizadas	10				Departamento	





ALCALDÍA DE  
SANTIAGO DE CALI

DIRECCIONAMIENTO ESTRATEGICO  
PLANEACION ECONOMICA Y SOCIAL

SISTEMAS DE GESTIÓN  
SGC - MECI - SISTEDA

**FORMATO FORMULACIÓN DEL PLAN DE ACCIÓN**  
RELACIÓN DE LOS PROYECTOS DE COMPETENCIA DE LA DEPENDENCIA FRENTE AL PLAN DE DESARROLLO  
**CUADRO 1F**

MEDE01.03.18.P03.F01

VERSIÓN

2

FECHA  
APROBACIÓN

25/jun/2012

**DEPENDENCIA:**

MUNICIPIO DE SANTIAGO DE CALI

**Fecha de reporte:**

31/01/2013

**Vigencia:**

2013

[illegible]



ALCALDÍA DE  
SANTIAGO DE CALI

DIRECCIONAMIENTO ESTRATEGICO  
PLANEACION ECONOMICA Y SOCIAL

SISTEMAS DE GESTIÓN  
SGC - MECI - SISTEDA

**FORMATO FORMULACIÓN DEL PLAN DE ACCIÓN**  
RELACIÓN DE LOS PROYECTOS DE COMPETENCIA DE LA DEPENDENCIA FRENTE AL PLAN DE DESARROLLO  
**CUADRO 1F**

MEDE01.03.18.P03.F01

VERSIÓN

2

FECHA  
APROBACIÓN

25/jun/2012

**DEPENDENCIA:**

MUNICIPIO DE SANTIAGO DE CALI

**Fecha de reporte:**

31/01/2013

3 Vigencia:

2013

[illegible]



ALCALDÍA DE  
SANTIAGO DE CALI

DIRECCIONAMIENTO ESTRATEGICO  
PLANEACION ECONOMICA Y SOCIAL

SISTEMAS DE GESTIÓN  
SGC - MECI - SISTEDA

**FORMATO FORMULACIÓN DEL PLAN DE ACCIÓN**  
RELACIÓN DE LOS PROYECTOS DE COMPETENCIA DE LA DEPENDENCIA FRENTE AL PLAN DE DESARROLLO  
**CUADRO 1F**

MEDE01.03.18.P03.F01

VERSIÓN

2

FECHA  
APROBACIÓN

25/jun/2012

**DEPENDENCIA:**

MUNICIPIO DE SANTIAGO DE CALI


**Fecha de reporte:**


31/01/2013

3 | Vigencia:

2013

[illegible]

<div><p>ALCALDÍA DE SANTIAGO DE CALI</p><p>DIRECCIONAMIENTO ESTRATEGICO PLANEACION ECONOMICA Y SOCIAL</p></div>			<div>SISTEMAS DE GESTIÓN SGC - MECI - SISTEDA</div> <div>FORMATO FORMULACIÓN DEL PLAN DE ACCIÓN</div> <div>RELACIÓN DE LOS PROYECTOS DE COMPETENCIA DE LA DEPENDENCIA FRENTE AL PLAN DE DESARROLLO</div> <div>CUADRO 1F</div>							MEDE01.03.18.P03.F01									
										VERSIÓN		2							
										FECHA APROBACIÓN		25/jun/2012							
DEPENDENCIA:											MUNICIPIO DE SANTIAGO DE CALI				Fecha de reporte:		31/01/2013	Vigencia:	2013
Código dependencia	Código general	Clase	Identificación de la línea estratégica, componente, programa, indicador y proyectos de inversión	Clasificación (BP)	Código indicador plan de desarrollo	Meta del proyecto (Descripción)	Indicador del proyecto (Descripción)	Valor de la meta del proyecto	Presupuesto inicial (Pesos)	Mes / Año (Inicio)	Mes / Año (Finalización)	Dependencia responsable (Reparto administrativo)							
				2039992A4		Realizar capacitación a Docentes en los componentes lingüístico, pedagógico y evaluativo del Idioma Ingles	No. de Docentes capacitados	80											
				2039992B		Realizar capacitaciones a estudiantes en ingles a través de Talleres, conversatorios, sesiones y/o jornadas con medios presenciales o virtuales	de estudiantes capacitados	100											
				2039992C		Apoyo a la participación de un Docente en Congreso u Evento sobre Bilingüismo, como estrategia de formación	Docente capacitado en componente lingüístico	1											

<div></div> <div>ALCALDÍA DE SANTIAGO DE CALI</div> <div>DIRECCIONAMIENTO ESTRATEGICO PLANEACION ECONOMICA Y SOCIAL</div>	<div>SISTEMAS DE GESTIÓN SGC - MECI - SISTEDA</div> <div>FORMATO FORMULACIÓN DEL PLAN DE ACCIÓN</div> <div>RELACIÓN DE LOS PROYECTOS DE COMPETENCIA DE LA DEPENDENCIA FRENTE AL PLAN DE DESARROLLO</div> <div>CUADRO 1F</div>								MEDE01.03.18.P03.F01			
									VERSIÓN		2	
									FECHA APROBACIÓN		25/jun/2012	

DEPENDENCIA:						MUNICIPIO DE SANTIAGO DE CALI				Fecha de reporte:		31/01/2013	Vigencia:	2013
--------------	--	--	--	--	--	-------------------------------	--	--	--	-------------------	--	------------	-----------	------

Código dependencia	Código general	Clase	Identificación de la línea estratégica, componente, programa, indicador y proyectos de inversión	Clasificación (BP)	Código indicador plan de desarrollo	Meta del proyecto (Descripción)	Indicador del proyecto (Descripción)	Valor de la meta del proyecto	Presupuesto inicial (Pesos)	Mes / Año (Inicio)	Mes / Año (Finalización)	Dependencia responsable (Reparto administrativo)
4143	35030020002	pr	Fortalecimiento del Bilingüismo en las Instituciones Educativas en el municipio de Santiago de Cali	2039992D	35030020002	Capacitar a Docentes a través de un encuentro orientado a la socialización de Prácticas y Experiencias innovadoras en Lengua Extranjera.	Docentes aumentando sus conocimientos sobre estrategias pedagógicas.	200	165,472,523	02/01/2013	31/12/2013	Secretaría de Educación - Subsecretaría de Desarrollo Pedagógico
				2039992E		Capacitar a Directivos Docentes y representantes del Gobierno Escolar a través de un taller relacionado con la importancia de la enseñanza de la Lengua Extranjera	No. de Docentes y Directivos Docentes Capacitados	125				



ALCALDÍA DE  
SANTIAGO DE CALI

DIRECCIONAMIENTO ESTRATEGICO  
PLANEACION ECONOMICA Y SOCIAL

SISTEMAS DE GESTIÓN  
SGC - MECI - SISTEDA

**FORMATO FORMULACIÓN DEL PLAN DE ACCIÓN**  
RELACIÓN DE LOS PROYECTOS DE COMPETENCIA DE LA DEPENDENCIA FRENTE AL PLAN DE DESARROLLO  
**CUADRO 1F**

MEDE01.03.18.P03.F01

VERSIÓN

2

FECHA  
APROBACIÓN

25/jun/2012

**DEPENDENCIA:**

MUNICIPIO DE SANTIAGO DE CALI

**Fecha de reporte:**

31/01/2013

3 Vigencia:

2013

[illegible]



ALCALDÍA DE  
SANTIAGO DE CALI

DIRECCIONAMIENTO ESTRATEGICO  
PLANEACION ECONOMICA Y SOCIAL

SISTEMAS DE GESTIÓN  
SGC - MECI - SISTEDA

**FORMATO FORMULACIÓN DEL PLAN DE ACCIÓN**  
RELACIÓN DE LOS PROYECTOS DE COMPETENCIA DE LA DEPENDENCIA FRENTE AL PLAN DE DESARROLLO  
**CUADRO 1F**

MEDE01.03.18.P03.F01


VERSIÓN

2


FECHA  
APROBACIÓN

25/jun/2012

[illegible]

 ALCALDÍA DE SANTIAGO DE CALI DIRECCIONAMIENTO ESTRATEGICO PLANEACION ECONOMICA Y SOCIAL	SISTEMAS DE GESTIÓN SGC - MECI - SISTEDA  <b>FORMATO FORMULACIÓN DEL PLAN DE ACCIÓN</b> RELACIÓN DE LOS PROYECTOS DE COMPETENCIA DE LA DEPENDENCIA FRENTE AL PLAN DE DESARROLLO <b>CUADRO 1F</b>								MEDE01.03.18.P03.F01							
									VERSIÓN		2					
									FECHA APROBACIÓN		25/jun/2012					
DEPENDENCIA: MUNICIPIO DE SANTIAGO DE CALI													Fecha de reporte:	31/01/2013	Vigencia:	2013
Código dependencia	Código general	Clase	Identificación de la línea estratégica, componente, programa, indicador y proyectos de inversión	Clasificación (BP)	Código indicador plan de desarrollo	Meta del proyecto (Descripción)	Indicador del proyecto (Descripción)	Valor de la meta del proyecto	Presupuesto inicial (Pesos)	Mes / Año (Inicio)	Mes / Año (Finalización)	Dependencia responsable (Reparto administrativo)				
	35030040001	I	Convenios y/o proyectos de cooperación con la diáspora implementados													
	354	C	Cali Vitrina al Mundo													
	3541	P	Cali destino Salsa, Música e Intercultura													
	35040010001	I	Alianza público privada para un complejo de artes escénicas de talla mundial asociado a la salsa implementada													
	35040010002	I	Artistas internacionales afrodescendientes participantes del Festival de Música del Pacífico Petronio Álvarez													
	35040010003	I	Eventos culturales de escala internacional realizados													
4148	35040010003	pr	Apoyo a la realización del festival de música del pacífico Petronio Álvarez en Santiago de Cali	06-034707A	35040010003	A diciembre 31 se realizará el Festival internacional Petronio Álvarez	Número de eventos artísticos y culturales realizados	1	400,000,000	02/01/2013	31/12/2013	Secretaría de Cultura y Turismo				
4148	35040010003	pr	Apoyo a la realización del festival de música del pacífico Petronio Álvarez en Santiago de Cali	06-034707A	35040010003	A diciembre 31 de 2013 se han fortalecido 80 organizaciones artísticas y culturales del pacífico	Número de instituciones apoyadas	80								
	35040010004	I	Festival Internacional de Literatura, Música y Gastronomía del Pacífico													
4148	35040010004	pr	Apoyo la realización del festival de cine en Santiago de Cali	06-034705A	35040010004	A diciembre 31 de 2013, se realizará un festival internacional de cine.	Número de eventos artísticos y culturales realizados	1	180,000,000	02/01/2013	31/12/2013	Secretaría de Cultura y Turismo				



<div></div> <div>ALCALDÍA DE SANTIAGO DE CALI</div> <div>DIRECCIONAMIENTO ESTRATEGICO PLANEACION ECONOMICA Y SOCIAL</div>			<div>SISTEMAS DE GESTIÓN SGC - MECI - SISTEDA</div> <div>FORMATO FORMULACIÓN DEL PLAN DE ACCIÓN</div> <div>RELACIÓN DE LOS PROYECTOS DE COMPETENCIA DE LA DEPENDENCIA FRENTE AL PLAN DE DESARROLLO</div> <div>CUADRO 1F</div>							MEDE01.03.18.P03.F01			
										VERSIÓN		2	
										FECHA APROBACIÓN		25/jun/2012	
DEPENDENCIA:			MUNICIPIO DE SANTIAGO DE CALI						Fecha de reporte:	31/01/2013	Vigencia:	2013	
Código dependencia	Código general	Clase	Identificación de la línea estratégica, componente, programa, indicador y proyectos de inversión	Clasificación (BP)	Código indicador plan de desarrollo	Meta del proyecto (Descripción)	Indicador del proyecto (Descripción)	Valor de la meta del proyecto	Presupuesto inicial (Pesos)	Mes / Año (Inicio)	Mes / Año (Finalización)	Dependencia responsable (Reparto administrativo)	
	35040030001	I	Estrategia de marca ciudad lanzada e implementada										
4111	35040030001	pr	DISEÑO E IMPLEMENTACION DE LA MARCA DE CIUDAD EN SANTIAGO DE CALI	038529	35040030001	INVESTIGACION Y DIAGNOSTICO DE LAS PERCEPCIONES DE LA CIUDAD	Diagnostico con las tendencias de la ciudad	1	300,000,000	01/01/2013	31/12/2013	Secretaría General - Asesoría de Comunicaciones	
						DISEÑO DE IMAGEN Y ESTRATEGIA	Diseño de imagen	1					
						PLAN DE MEDIOS	Divulgación de mensajes	6					
						SOCIALIZACION DE LA MARCA CIUDAD	Socialización de marca de ciudad	1					
						IMPLEMENTACION DE LA MARCA CIUDAD	Diseño de piezas y campañas	1					
						PROMOCION DE EVENTOS PARA POSICIONAR LA MARCA CIUDAD	Eventos institucionales	4					
				06-034663A	35040030001	A diciembre de 2013 se participó en 6 ferias de turismo	Número de participaciones en ferias de turismo	6					



ALCALDÍA DE  
SANTIAGO DE CALI

DIRECCIONAMIENTO ESTRATEGICO  
PLANEACION ECONOMICA Y SOCIAL

SISTEMAS DE GESTIÓN  
SGC - MECI - SISTEDA

**FORMATO FORMULACIÓN DEL PLAN DE ACCIÓN**  
RELACIÓN DE LOS PROYECTOS DE COMPETENCIA DE LA DEPENDENCIA FRENTE AL PLAN DE DESARROLLO  
**CUADRO 1F**

MEDE01.03.18.P03.F01

VERSIÓN

2

FECHA  
APROBACIÓN

25/jun/2012

**DEPENDENCIA:**

MUNICIPIO DE SANTIAGO DE CALI

**Fecha de reporte:**


31/01/2013

3 Vigencia:


2013


[illegible]



<div></div> <div>ALCALDÍA DE SANTIAGO DE CALI</div> <div>DIRECCIONAMIENTO ESTRATEGICO PLANEACION ECONOMICA Y SOCIAL</div>	<div>SISTEMAS DE GESTIÓN SGC - MECI - SISTEDA</div> <div>FORMATO FORMULACIÓN DEL PLAN DE ACCIÓN</div> <div>RELACIÓN DE LOS PROYECTOS DE COMPETENCIA DE LA DEPENDENCIA FRENTE AL PLAN DE DESARROLLO</div> <div>CUADRO 1F</div>								MEDE01.03.18.P03.F01				
									VERSIÓN		2		
									FECHA APROBACIÓN		25/jun/2012		
DEPENDENCIA:		MUNICIPIO DE SANTIAGO DE CALI							Fecha de reporte:		31/01/2013	Vigencia:	2013
Código dependencia	Código general	Clase	Identificación de la línea estratégica, componente, programa, indicador y proyectos de inversión	Clasificación (BP)	Código indicador plan de desarrollo	Meta del proyecto (Descripción)	Indicador del proyecto (Descripción)	Valor de la meta del proyecto	Presupuesto inicial (Pesos)	Mes / Año (Inicio)	Mes / Año (Finalización)	Dependencia responsable (Reparto administrativo)	
4148	35040030016	pr	Fortalecimiento de las zonas gastronómicas en Santiago de ciudad	06-034672A	35040030016	A diciembre 31 Disponer de la caracterización e inventario a de las zonas gastronómicas	Número de zonas gastronómicas identificadas	6	210,000,000	02/01/2013	31/12/2013	Secretaría de Cultura y Turismo	
				06-034672B	35040030016	A diciembre 31 realizar un evento gastronómico internacional	Número de eventos artísticos y culturales realizados	1					
	35040030017	I	Recuperación paisajística y turística de los cerros tutelares de Cali a cargo de habitantes de zona rural										
	36	L	CaliDA: Buen Gobierno para Todos										
	361	C	Gestión Pública y Desarrollo Organizacional de Calidad										
	3611	P	Calidad de la gestión pública										
	36010010001	I	Requisitos de la Norma NTCGP1000:2009 implementados										
4132	36010010001	pr	Implementación del Sistema de Gestión de Calidad en la Alcaldía de Cali	22032947	36010010001	40 requisitos de la Norma NTCGP 1000:2009 implementados	Número de requisitos implementados	40	289,900,000	01/01/2013	31/12/2013	Departamento Administrativo de Planeación - Subdirección de Desarrollo Integral	



 ALCALDÍA DE SANTIAGO DE CALI  DIRECCIONAMIENTO ESTRATEGICO PLANEACION ECONOMICA Y SOCIAL	SISTEMAS DE GESTIÓN SGC - MECI - SISTEDA  <b>FORMATO FORMULACIÓN DEL PLAN DE ACCIÓN</b> RELACIÓN DE LOS PROYECTOS DE COMPETENCIA DE LA DEPENDENCIA FRENTE AL PLAN DE DESARROLLO <b>CUADRO 1F</b>								MEDE01.03.18.P03.F01			
									VERSIÓN		2	
									FECHA APROBACIÓN		25/jun/2012	
DEPENDENCIA: MUNICIPIO DE SANTIAGO DE CALI								Fecha de reporte:		31/01/2013	Vigencia:	2013
Código dependencia	Código general	Clase	Identificación de la línea estratégica, componente, programa, indicador y proyectos de inversión	Clasificación (BP)	Código indicador plan de desarrollo	Meta del proyecto (Descripción)	Indicador del proyecto (Descripción)	Valor de la meta del proyecto	Presupuesto inicial (Pesos)	Mes / Año (Inicio)	Mes / Año (Finalización)	Dependencia responsable (Reparto administrativo)
4123	36010010004	pr	APLICACIÓN DE LA AUDITORIA INTERNA EN LA ADMINISTRACION CENTRAL DE SANTIAGO DE CALI	41481	36010010004	A diciembre de 2013 se aumentará como mínimo en 18 las auditorías del programa de auditoria interna de la Administración Central Municipal.	Auditorías internas realizadas	18	454,900,000	01/01/2013	01/12/2013	Dirección de Control Interno
	36010010005	I	Modelo de Gerencia Jurídica Pública Implementado									
						A diciembre de 2013, se ha adquirido 1 suscripción jurídica para la actualización permanente de los abogados	Número de suscripciones jurídicas adquiridas	1				
						A diciembre 30 de 2013, se ha actualizado el sistema de información de acuerdo a los procedimientos establecidos en gestión documental	Sistema de información actualizado	1				

 ALCALDÍA DE SANTIAGO DE CALI DIRECCIONAMIENTO ESTRATEGICO PLANEACION ECONOMICA Y SOCIAL	SISTEMAS DE GESTIÓN SGC - MECI - SISTEDA  <b>FORMATO FORMULACIÓN DEL PLAN DE ACCIÓN</b> RELACIÓN DE LOS PROYECTOS DE COMPETENCIA DE LA DEPENDENCIA FRENTE AL PLAN DE DESARROLLO <b>CUADRO 1F</b>								MEDE01.03.18.P03.F01			
									VERSIÓN		2	
									FECHA APROBACIÓN		25/jun/2012	

DEPENDENCIA: MUNICIPIO DE SANTIAGO DE CALI								Fecha de reporte:	31/01/2013	Vigencia:	2013
--	--	--	--	--	--	--	--	-------------------	------------	-----------	------

Código dependencia	Código general	Clase	Identificación de la línea estratégica, componente, programa, indicador y proyectos de inversión	Clasificación (BP)	Código indicador plan de desarrollo	Meta del proyecto (Descripción)	Indicador del proyecto (Descripción)	Valor de la meta del proyecto	Presupuesto inicial (Pesos)	Mes / Año (Inicio)	Mes / Año (Finalización)	Dependencia responsable (Reparto administrativo)
						Fortalecer la capacidad de respuesta jurídica y judicial del municipio mediante la proyección de conceptos, revisión de proyectos de acuerdo y demás trámites que se requieran ante el concejo municipal	Número de asesorías jurídicas realizadas	60				
						A diciembre 30 de 2013, se ha implementado espacios de estudio de temas jurídicos novedosos o de impacto para la gestión jurídica (Art. 13 y 14 Decreto 930 de 2010)	Número de eventos relacionados con la defensa de lo público	1				



ALCALDÍA DE  
SANTIAGO DE CALI

DIRECCIONAMIENTO ESTRATEGICO  
PLANEACION ECONOMICA Y SOCIAL

SISTEMAS DE GESTIÓN  
SGC - MECI - SISTEDA

**FORMATO FORMULACIÓN DEL PLAN DE ACCIÓN**  
RELACIÓN DE LOS PROYECTOS DE COMPETENCIA DE LA DEPENDENCIA FRENTE AL PLAN DE DESARROLLO  
**CUADRO 1F**

MEDE01.03.18.P03.F01

VERSIÓN

2

FECHA  
APROBACIÓN

25/jun/2012

**DEPENDENCIA:**

MUNICIPIO DE SANTIAGO DE CALI


**Fecha de reporte:**


31/01/2013

**Vigencia:**

2013


Código dependencia	Código general	Clase	Identificación de la línea estratégica, componente, programa, indicador y proyectos de inversión	Clasificación (BP)	Código indicador plan de desarrollo	Meta del proyecto (Descripción)	Indicador del proyecto (Descripción)	Valor de la meta del proyecto	Presupuesto inicial (Pesos)	Mes / Año (Inicio)	Mes / Año (Finalización)	Dependencia responsable (Reparto administrativo)
						A diciembre 30 de 2012, se ha adquirido 16 equipos de oficina	Número de equipos de oficina adquiridos	16				
						A diciembre de 2013, se ha analizado fallos y jurisprudencia para definir estrategias en la defensa de lo público	Número de informes de comité de estrategias de defensa realizados	12				
						A diciembre de 2013, se ha realizado seguimiento y evaluación a la implementación del modelo de gerencia jurídica	Número de informes de seguimiento y evaluación a la implementación del modelo de gerencia jurídica	4				


 ALCALDÍA DE SANTIAGO DE CALI DIRECCIONAMIENTO ESTRATEGICO PLANEACION ECONOMICA Y SOCIAL	SISTEMAS DE GESTIÓN SGC - MECI - SISTEDA  <b>FORMATO FORMULACIÓN DEL PLAN DE ACCIÓN</b> RELACIÓN DE LOS PROYECTOS DE COMPETENCIA DE LA DEPENDENCIA FRENTE AL PLAN DE DESARROLLO <b>CUADRO 1F</b>								MEDE01.03.18.P03.F01			
									VERSIÓN		2	
									FECHA APROBACIÓN		25/jun/2012	
DEPENDENCIA: MUNICIPIO DE SANTIAGO DE CALI								Fecha de reporte:	31/01/2013	Vigencia:	2013	
Código dependencia	Código general	Clase	Identificación de la línea estratégica, componente, programa, indicador y proyectos de inversión	Clasificación (BP)	Código indicador plan de desarrollo	Meta del proyecto (Descripción)	Indicador del proyecto (Descripción)	Valor de la meta del proyecto	Presupuesto inicial (Pesos)	Mes / Año (Inicio)	Mes / Año (Finalización)	Dependencia responsable (Reparto administrativo)
4121	36010010005	pr	Prevención del daño antijudicial mediante el fortalecimiento de la capacidad de respuesta jurídica y judicial en la administración municipal Santiago de Cali	22039049	36010010005	A diciembre de 2013, se ha auditado 5451 procesos cuando el municipio es demandado y 53 procesos instaurados por el municipio	Número de procesos judiciales auditados	5,504	950,000,000	01/01/2013	31/12/2013	Dirección Jurídica - Subdirección Técnica
						A diciembre de 2013, se ha recopilado y organizado la documentación que corresponda a las series documentales conforme a las directrices de archivo impartidas por la secretaría general de la Alcaldía	Porcentaje de procesos judiciales digitalizados	1				


 ALCALDÍA DE SANTIAGO DE CALI DIRECCIONAMIENTO ESTRATEGICO PLANEACION ECONOMICA Y SOCIAL	SISTEMAS DE GESTIÓN SGC - MECI - SISTEDA  <b>FORMATO FORMULACIÓN DEL PLAN DE ACCIÓN</b> RELACIÓN DE LOS PROYECTOS DE COMPETENCIA DE LA DEPENDENCIA FRENTE AL PLAN DE DESARROLLO <b>CUADRO 1F</b>								MEDE01.03.18.P03.F01			
									VERSIÓN		2	
									FECHA APROBACIÓN		25/jun/2012	


DEPENDENCIA: MUNICIPIO DE SANTIAGO DE CALI								Fecha de reporte:	31/01/2013	Vigencia:	2013	
--	--	--	--	--	--	--	--	-------------------	------------	-----------	------	--


Código dependencia	Código general	Clase	Identificación de la línea estratégica, componente, programa, indicador y proyectos de inversión	Clasificación (BP)	Código indicador plan de desarrollo	Meta del proyecto (Descripción)	Indicador del proyecto (Descripción)	Valor de la meta del proyecto	Presupuesto inicial (Pesos)	Mes / Año (Inicio)	Mes / Año (Finalización)	Dependencia responsable (Reparto administrativo)
						A diciembre 30 de 2013, se ha controlado los procesos judiciales activos que cursan ante las diferentes instancias, mediante la vigilancia, seguimiento, revisión, actualización y registro	Porcentaje de demandas judiciales con control y seguimiento	100				
						A diciembre 30 de 2013, se han realizado ajustes y mantenimiento a los sistemas de gestión de calidad, control interno y SISTEDA	Número de sistemas de gestión de calidad ajustados y mejorados	2				


 ALCALDÍA DE SANTIAGO DE CALI  DIRECCIONAMIENTO ESTRATEGICO PLANEACION ECONOMICA Y SOCIAL	SISTEMAS DE GESTIÓN SGC - MECI - SISTEDA  <b>FORMATO FORMULACIÓN DEL PLAN DE ACCIÓN</b> RELACIÓN DE LOS PROYECTOS DE COMPETENCIA DE LA DEPENDENCIA FRENTE AL PLAN DE DESARROLLO <b>CUADRO 1F</b>								MEDE01.03.18.P03.F01			
									VERSIÓN		2	
									FECHA APROBACIÓN		25/jun/2012	
DEPENDENCIA: MUNICIPIO DE SANTIAGO DE CALI								Fecha de reporte:	31/01/2013	Vigencia:	2013	
Código dependencia	Código general	Clase	Identificación de la línea estratégica, componente, programa, indicador y proyectos de inversión	Clasificación (BP)	Código indicador plan de desarrollo	Meta del proyecto (Descripción)	Indicador del proyecto (Descripción)	Valor de la meta del proyecto	Presupuesto inicial (Pesos)	Mes / Año (Inicio)	Mes / Año (Finalización)	Dependencia responsable (Reparto administrativo)
						A diciembre 30 de 2013, se estructurado y sistematizado los indicadores de gestión para la toma de decisiones de la Dirección jurídica	Número de informes de los indicadores de gestión de responsabilidad de la Dirección jurídica	12				
						A diciembre 30 de 2013, se ha verificado el cumplimiento de la representación judicial de los procesos activos que cursan ante las diferentes instancias	Porcentaje de cumplimiento en la representación judicial	100				


 ALCALDÍA DE SANTIAGO DE CALI  DIRECCIONAMIENTO ESTRATEGICO PLANEACION ECONOMICA Y SOCIAL	SISTEMAS DE GESTIÓN SGC - MECI - SISTEDA  <b>FORMATO FORMULACIÓN DEL PLAN DE ACCIÓN</b> RELACIÓN DE LOS PROYECTOS DE COMPETENCIA DE LA DEPENDENCIA FRENTE AL PLAN DE DESARROLLO <b>CUADRO 1F</b>								MEDE01.03.18.P03.F01			
									VERSIÓN		2	
									FECHA APROBACIÓN		25/jun/2012	
DEPENDENCIA: MUNICIPIO DE SANTIAGO DE CALI								Fecha de reporte:	31/01/2013	Vigencia:	2013	
Código dependencia	Código general	Clase	Identificación de la línea estratégica, componente, programa, indicador y proyectos de inversión	Clasificación (BP)	Código indicador plan de desarrollo	Meta del proyecto (Descripción)	Indicador del proyecto (Descripción)	Valor de la meta del proyecto	Presupuesto inicial (Pesos)	Mes / Año (Inicio)	Mes / Año (Finalización)	Dependencia responsable (Reparto administrativo)
						A diciembre 30 de 2013, se ha implementado el procedimiento de conciliación extrajudicial convocado por terceros	Procedimiento de conciliación extrajudicial convocado por terceros implementado	100				
						A diciembre 30 de 2013, se ha asesorado al comité de conciliación y a los apoderados del municipio para fortalecer la toma de decisiones y prevenir el daño antijurídico indemnizable	Número de asesorías jurídicas realizadas al comité de conciliación y a los apoderados del municipio	40				


<div> ALCALDÍA DE SANTIAGO DE CALI DIRECCIONAMIENTO ESTRATEGICO PLANEACION ECONOMICA Y SOCIAL</div>	SISTEMAS DE GESTIÓN SGC - MECI - SISTEDA  <b>FORMATO FORMULACIÓN DEL PLAN DE ACCIÓN</b> RELACIÓN DE LOS PROYECTOS DE COMPETENCIA DE LA DEPENDENCIA FRENTE AL PLAN DE DESARROLLO <b>CUADRO 1F</b>								MEDE01.03.18.P03.F01			
									VERSIÓN		2	
									FECHA APROBACIÓN		25/jun/2012	
DEPENDENCIA: MUNICIPIO DE SANTIAGO DE CALI									Fecha de reporte:	31/01/2013	Vigencia:	2013
Código dependencia	Código general	Clase	Identificación de la línea estratégica, componente, programa, indicador y proyectos de inversión	Clasificación (BP)	Código indicador plan de desarrollo	Meta del proyecto (Descripción)	Indicador del proyecto (Descripción)	Valor de la meta del proyecto	Presupuesto inicial (Pesos)	Mes / Año (Inicio)	Mes / Año (Finalización)	Dependencia responsable (Reparto administrativo)
4121	36010010005	pr	Fortalecimiento del proceso de gestión jurídica para la protección y conservación del patrimonio público del municipio de Santiago de Cali	22039050	36010010005	A diciembre 30 de 2013, se ha analizado las causas generadoras del daño antijurídico frente a sentencias en contra	Número de informes de análisis de causas generadoras del daño antijurídico	12	900,000,000	01/01/2013	31/12/2013	Dirección Jurídica - Subdirección Técnica
						A diciembre 30 de 2013, se ha definido estrategias para intervenir las causas generadoras del daño antijurídico	Número de estrategias para intervenir las de causas generadoras del daño antijurídico	12				
						A diciembre 30 de 2013, se ha apoyado en la defensa técnica de los procesos judiciales en los que se compromete la responsabilidad de la administración	Número de actuaciones judiciales atendidas	400				


<div></div> <div>ALCALDÍA DE SANTIAGO DE CALI</div> <div>DIRECCIONAMIENTO ESTRATEGICO PLANEACION ECONOMICA Y SOCIAL</div>			<div>SISTEMAS DE GESTIÓN SGC - MECI - SISTEDA</div> <div>FORMATO FORMULACIÓN DEL PLAN DE ACCIÓN</div> <div>RELACIÓN DE LOS PROYECTOS DE COMPETENCIA DE LA DEPENDENCIA FRENTE AL PLAN DE DESARROLLO</div> <div>CUADRO 1F</div>							MEDE01.03.18.P03.F01			
										VERSIÓN		2	
										FECHA APROBACIÓN		25/jun/2012	
DEPENDENCIA: MUNICIPIO DE SANTIAGO DE CALI								Fecha de reporte:	31/01/2013	Vigencia:	2013		
Código dependencia	Código general	Clase	Identificación de la línea estratégica, componente, programa, indicador y proyectos de inversión	Clasificación (BP)	Código indicador plan de desarrollo	Meta del proyecto (Descripción)	Indicador del proyecto (Descripción)	Valor de la meta del proyecto	Presupuesto inicial (Pesos)	Mes / Año (Inicio)	Mes / Año (Finalización)	Dependencia responsable (Reparto administrativo)	
						A diciembre 30 de 2013, se ha fortalecido y asesorado al talento humano que interviene en el proceso de Gestión Jurídica	Número de asesorías realizadas al talento humano	96					
						A diciembre 30 de 2013, se ha brindado soporte y asesoría jurídica en asuntos que por su competencia estén asignados a la Dirección Jurídica	Número de conceptos jurídicos emitidos	220					
	3612	P	Gestión Integral y Estratégica del Talento Humano										
	36010020001	I	Cargos identificados y perfilados por procesos										
4122	36010020001	pr	ASISTENCIA PARA LA IDENTIFICACIÓN DE CARGOS PERFILADOS POR PROCESOS DE LA ADMINISTRACIÓN MUNICIPAL DE SANTIAGO DE CALI	22036070	36010020001	A diciembre de 2013 se tiene identificados los cargos perfilados por procesos	Cargos perfilados por procesos	100%	100,000,000	01/01/2013	31/12/2013	Dirección de Desarrollo Administrativo	


 ALCALDÍA DE SANTIAGO DE CALI DIRECCIONAMIENTO ESTRATEGICO PLANEACION ECONOMICA Y SOCIAL	SISTEMAS DE GESTIÓN SGC - MECI - SISTEDA  <b>FORMATO FORMULACIÓN DEL PLAN DE ACCIÓN</b> RELACIÓN DE LOS PROYECTOS DE COMPETENCIA DE LA DEPENDENCIA FRENTE AL PLAN DE DESARROLLO <b>CUADRO 1F</b>								MEDE01.03.18.P03.F01			
									VERSIÓN		2	
									FECHA APROBACIÓN		25/jun/2012	
DEPENDENCIA: MUNICIPIO DE SANTIAGO DE CALI								Fecha de reporte:		31/01/2013	Vigencia:	2013
Código dependencia	Código general	Clase	Identificación de la línea estratégica, componente, programa, indicador y proyectos de inversión	Clasificación (BP)	Código indicador plan de desarrollo	Meta del proyecto (Descripción)	Indicador del proyecto (Descripción)	Valor de la meta del proyecto	Presupuesto inicial (Pesos)	Mes / Año (Inicio)	Mes / Año (Finalización)	Dependencia responsable (Reparto administrativo)
4122	36010020001	pr	Solicitar inscripción en el Registro Publico de Carrera Administrativa de la CNSC, de los empleados públicos que superen su periodo de prueba de la Administración Central Municipal.	PG	36010020001	Tener a diciembre de 2013 Inscritos el 100% de los empleados públicos que hayan aprobado su periodo de prueba en la vigencia, de la Administración Central Municipal.	Porcentaje de empleados inscritos en el registro publico de carrera	100%		01/01/2013	31/12/2013	Dirección de Desarrollo Administrativo
4122	36010020001	pr	Actualizar en el Registro Publico de Carrera Administrativa de la CNSC, a los empleados públicos de carrera administrativa de la Administración Central Municipal.	PG	36010020001	Tener a diciembre de 2013 actualizados en le Registro Publico de carrera administrativa al 10% de los empleados públicos de carrera administrativa que lo requieran, de la Administración Central Municipal.	Porcentaje de empleados de carrera actualizados en el RPCA	10%		01/01/2013	31/12/2013	Dirección de Desarrollo Administrativo


 ALCALDÍA DE SANTIAGO DE CALI DIRECCIONAMIENTO ESTRATEGICO PLANEACION ECONOMICA Y SOCIAL	SISTEMAS DE GESTIÓN SGC - MECI - SISTEDA  <b>FORMATO FORMULACIÓN DEL PLAN DE ACCIÓN</b> RELACIÓN DE LOS PROYECTOS DE COMPETENCIA DE LA DEPENDENCIA FRENTE AL PLAN DE DESARROLLO <b>CUADRO 1F</b>								MEDE01.03.18.P03.F01			
									VERSIÓN		2	
									FECHA APROBACIÓN		25/jun/2012	
DEPENDENCIA: MUNICIPIO DE SANTIAGO DE CALI								Fecha de reporte:		31/01/2013	Vigencia:	2013
Código dependencia	Código general	Clase	Identificación de la línea estratégica, componente, programa, indicador y proyectos de inversión	Clasificación (BP)	Código indicador plan de desarrollo	Meta del proyecto (Descripción)	Indicador del proyecto (Descripción)	Valor de la meta del proyecto	Presupuesto inicial (Pesos)	Mes / Año (Inicio)	Mes / Año (Finalización)	Dependencia responsable (Reparto administrativo)
4122	36010020001	pr	Implementar acciones que permitan ajustar la modelación del subproceso de Planeacion del Talento Humano (MOP)	PG	36010020001	Tener a diciembre de 2013 ajustado la modelación del subproceso de Planeacion del Talento Humano (MOP)	Subproceso ajustado	1		01/01/2013	31/12/2013	Dirección de Desarrollo Administrativo
4122	36010020001	pr	Sistematizar el Servicio Expedición de Certificado de Funciones	PG	36010020001	Tener a diciembre de 2013 un avance del 5% en la sistematización del Servicio Expedición de Certificado de Funciones	Porcentaje de avance en la sistematización del Certificado de Funciones	5%		01/01/2013	31/12/2013	Dirección de Desarrollo Administrativo
4122	36010020001	pr	Ajustar y mejorar el procedimiento de reubicación (Distribución) Interna de los empleos	PG	36010020001	Tener a diciembre de 2013 acciones tendientes a ajustar y mejorar el procedimiento de reubicación (Distribución) de los empleos	Procedimiento de reubicación (Distribución) interna de empleos documentado e implementado	1		01/01/2013	31/12/2013	Dirección de Desarrollo Administrativo


 ALCALDÍA DE SANTIAGO DE CALI DIRECCIONAMIENTO ESTRATEGICO PLANEACION ECONOMICA Y SOCIAL	SISTEMAS DE GESTIÓN SGC - MECI - SISTEDA  <b>FORMATO FORMULACIÓN DEL PLAN DE ACCIÓN</b> RELACIÓN DE LOS PROYECTOS DE COMPETENCIA DE LA DEPENDENCIA FRENTE AL PLAN DE DESARROLLO <b>CUADRO 1F</b>									MEDE01.03.18.P03.F01			
										VERSIÓN		2	
										FECHA APROBACIÓN		25/jun/2012	
DEPENDENCIA: MUNICIPIO DE SANTIAGO DE CALI									Fecha de reporte:		31/01/2013	Vigencia:	2013
Código dependencia	Código general	Clase	Identificación de la línea estratégica, componente, programa, indicador y proyectos de inversión	Clasificación (BP)	Código indicador plan de desarrollo	Meta del proyecto (Descripción)	Indicador del proyecto (Descripción)	Valor de la meta del proyecto	Presupuesto inicial (Pesos)	Mes / Año (Inicio)	Mes / Año (Finalización)	Dependencia responsable (Reparto administrativo)	
4122	36010020001	pr	Ajustar , mejorar y sistematizar la Expedición de Certificado de Insuficiencia de Personal	PG	36010020001	Tener a diciembre de 2013 acciones tendientes a ajustar , mejorar y sistematizar el Servicio Expedición de Certificado de Insuficiencia de Personal	Certificado de Insuficiencia de Personal documentado, implementado y sistematizado (base de datos)	1		01/01/2013	31/12/2013	Dirección de Desarrollo Administrativo	
4122	36010020001	pr	Proveer las vacantes faltantes reportadas en la OPEC de la Convocatoria 001 de 2005, a través de las listas de elegibles publicadas en la pagina web de la CNSC, conforme a las directrices impartidas por la CNSC.	PG	36010020001	A diciembre 31 de 2013, tener provistas las vacantes faltantes reportadas en la OPEC, a través de las listas de elegibles publicadas por la CNSC.	Porcentaje de vacantes faltantes provistas a través de las listas de elegibles publicadas/ total vacantes faltantes reportadas en la OPEC	100%		01/01/2013	31/12/2013	Dirección de Desarrollo Administrativo	

<div></div> <div>ALCALDÍA DE SANTIAGO DE CALI</div> <div>DIRECCIONAMIENTO ESTRATEGICO PLANEACION ECONOMICA Y SOCIAL</div>			<div>SISTEMAS DE GESTIÓN SGC - MECI - SISTEDA</div> <div>FORMATO FORMULACIÓN DEL PLAN DE ACCIÓN</div> <div>RELACIÓN DE LOS PROYECTOS DE COMPETENCIA DE LA DEPENDENCIA FRENTE AL PLAN DE DESARROLLO</div> <div>CUADRO 1F</div>							MEDE01.03.18.P03.F01				
										VERSIÓN		2		
										FECHA APROBACIÓN		25/jun/2012		
DEPENDENCIA: MUNICIPIO DE SANTIAGO DE CALI											Fecha de reporte:	31/01/2013	Vigencia:	2013
Código dependencia	Código general	Clase	Identificación de la línea estratégica, componente, programa, indicador y proyectos de inversión	Clasificación (BP)	Código indicador plan de desarrollo	Meta del proyecto (Descripción)	Indicador del proyecto (Descripción)	Valor de la meta del proyecto	Presupuesto inicial (Pesos)	Mes / Año (Inicio)	Mes / Año (Finalización)	Dependencia responsable (Reparto administrativo)		
4122	36010020001	pr	Efectuar control mensual a las novedades de ingresos y retiros en la planta de cargos de la Administración Central	PG	36010020001	A diciembre 31 de 2013 adelantar el seguimiento mensual del 100% de las novedades de la planta de la Administración Central Municipal.	Porcentaje de novedades registradas en la planta de personal de la administración central municipal.	100%		01/01/2013	31/12/2013	Dirección de Desarrollo Administrativo		
4122	36010020001	pr	Proveer las vacantes definitivas y temporales generadas, a través de procesos de selección interno, de acuerdo a la necesidad del servicio y conforme a las directrices impartidas por la CNSC.	PG	36010020001	A diciembre 31 de 2013, tener provistas en un 100% las vacantes de acuerdo a la necesidad del servicio.	Porcentaje de vacantes provistas a través de Convocatorias Internas, de acuerdo a la necesidad del servicio.	100%		01/01/2013	31/12/2013	Dirección de Desarrollo Administrativo		
4122	36010020001	pr	Ajustar la Modelación del Proceso de Selección, Vinculación y Retiro	PG	36010020001	A diciembre 31 de 2013 tener ajustada la Modelación del Proceso de Selección, Vinculación y Retiro.	Modelación del proceso de Selección, Vinculación y Retiro ajustado	1		01/01/2013	31/12/2013	Dirección de Desarrollo Administrativo		

<div> ALCALDÍA DE SANTIAGO DE CALI DIRECCIONAMIENTO ESTRATEGICO PLANEACION ECONOMICA Y SOCIAL</div>	<div>SISTEMAS DE GESTIÓN SGC - MECI - SISTEDA</div> <div>FORMATO FORMULACIÓN DEL PLAN DE ACCIÓN</div> <div>RELACIÓN DE LOS PROYECTOS DE COMPETENCIA DE LA DEPENDENCIA FRENTE AL PLAN DE DESARROLLO</div> <div>CUADRO 1F</div>								MEDE01.03.18.P03.F01			
									VERSIÓN		2	
									FECHA APROBACIÓN		25/jun/2012	
DEPENDENCIA: MUNICIPIO DE SANTIAGO DE CALI								Fecha de reporte:	31/01/2013	Vigencia:	2013	
Código dependencia	Código general	Clase	Identificación de la línea estratégica, componente, programa, indicador y proyectos de inversión	Clasificación (BP)	Código indicador plan de desarrollo	Meta del proyecto (Descripción)	Indicador del proyecto (Descripción)	Valor de la meta del proyecto	Presupuesto inicial (Pesos)	Mes / Año (Inicio)	Mes / Año (Finalización)	Dependencia responsable (Reparto administrativo)
4122	36010020001	pr	Reportar las novedades de personal en el Sistema Único de Información del Personal del DAFP	PG	36010020001	Tener a diciembre de 2013 reportadas el 100% de novedades de los empleados públicos en el SUIP	Porcentaje de novedades reportadas en el SUIP	100%		01/01/2013	31/12/2013	Dirección de Desarrollo Administrativo
4122	36010020001	pr	Crear usuarios y actualizar las hojas de vida de los servidores públicos en el Sistema de Información y Gestión del Empleo Publico (SIGEP)	PG	36010020001	Tener a diciembre de 2013 el 100% de los funcionarios dados del alta en el SIGEP	Porcentaje de servidores públicos dados de alta	100%		01/01/2013	31/12/2013	Dirección de Desarrollo Administrativo
						Tener a diciembre de 2013 el 60% de los servidores con hojas de vida actualizadas en le SIGEP	Porcentaje de servidores públicos con hojas de vida actualizadas	60%		01/01/2013	31/12/2013	Dirección de Desarrollo Administrativo
4122	36010020001	pr	Diseño, formulación, adopción y ejecución del programa reintucción	PG	36010020001	Tener a diciembre de 2013 ejecutado el programa de reintucción	Numero de acciones del programa de inducción y reintucción implementado	30%		01/01/2013	31/12/2013	Dirección de Desarrollo Administrativo


 ALCALDÍA DE SANTIAGO DE CALI  DIRECCIONAMIENTO ESTRATEGICO PLANEACION ECONOMICA Y SOCIAL	SISTEMAS DE GESTIÓN SGC - MECI - SISTEDA  <b>FORMATO FORMULACIÓN DEL PLAN DE ACCIÓN</b> RELACIÓN DE LOS PROYECTOS DE COMPETENCIA DE LA DEPENDENCIA FRENTE AL PLAN DE DESARROLLO <b>CUADRO 1F</b>								MEDE01.03.18.P03.F01			
									VERSIÓN		2	
									FECHA APROBACIÓN		25/jun/2012	
DEPENDENCIA: MUNICIPIO DE SANTIAGO DE CALI								Fecha de reporte:		31/01/2013	Vigencia:	2013
Código dependencia	Código general	Clase	Identificación de la línea estratégica, componente, programa, indicador y proyectos de inversión	Clasificación (BP)	Código indicador plan de desarrollo	Meta del proyecto (Descripción)	Indicador del proyecto (Descripción)	Valor de la meta del proyecto	Presupuesto inicial (Pesos)	Mes / Año (Inicio)	Mes / Año (Finalización)	Dependencia responsable (Reparto administrativo)
4122	36010020001	pr	Diseño, formulación, adopción y ejecución del programa de inducción	PG	36010020001	Tener a diciembre de 2013 ejecutada el programa de inducción	Numero de acciones del programa de inducción y reintroducción implementado	30%		01/01/2013	31/12/2013	Dirección de Desarrollo Administrativo
4122	36010020001	pr	Diseño, formulación, adopción y ejecución del programa de bienestar	PG	36010020001	Tener a diciembre de 2013 ejecutada el programa de bienestar	Numero de acciones del programa de bienestar implementado	30%		01/01/2013	31/12/2013	Dirección de Desarrollo Administrativo
	36010020002	I	Manual de Funciones de acuerdo al Modelo de Operación por Procesos implementado									
4122	36010020002	pr	IMPLEMENTACION DEL MANUAL DE FUNCIONES DE LOS CARGOS IDENTIFICADOS POR PROCESOS DE LA ADMINISTRACIÓN MUNICIPAL DE SANTIAGO DE CALI	22036071	36010020002	A diciembre de 2013 se tiene el manual de funciones de todos los cargos identificados por procesos	Manual de Funciones de acuerdo al Modelo de Operación por Procesos implementado	1	117,418,519	01/01/2013	31/12/2013	Dirección de Desarrollo Administrativo
							Porcentaje de facilitadores capacitados en la metodología de evaluación del desempeño	100%		01/01/2013	31/12/2013	Dirección de Desarrollo Administrativo


<div> ALCALDÍA DE SANTIAGO DE CALI DIRECCIONAMIENTO ESTRATEGICO PLANEACION ECONOMICA Y SOCIAL</div>	SISTEMAS DE GESTIÓN SGC - MECI - SISTEDA  <b>FORMATO FORMULACIÓN DEL PLAN DE ACCIÓN</b> RELACIÓN DE LOS PROYECTOS DE COMPETENCIA DE LA DEPENDENCIA FRENTE AL PLAN DE DESARROLLO <b>CUADRO 1F</b>								MEDE01.03.18.P03.F01			
									VERSIÓN		2	
									FECHA APROBACIÓN		25/jun/2012	
DEPENDENCIA: MUNICIPIO DE SANTIAGO DE CALI								Fecha de reporte:		31/01/2013	Vigencia:	2013
Código dependencia	Código general	Clase	Identificación de la línea estratégica, componente, programa, indicador y proyectos de inversión	Clasificación (BP)	Código indicador plan de desarrollo	Meta del proyecto (Descripción)	Indicador del proyecto (Descripción)	Valor de la meta del proyecto	Presupuesto inicial (Pesos)	Mes / Año (Inicio)	Mes / Año (Finalización)	Dependencia responsable (Reparto administrativo)
4122	36010020002	pr	Capacitar la metodología de evaluación del desempeño laboral (Sistema Tipo de la CNSC)	PG	36010020002	Tener a diciembre de 2013 capacitados sobre la metodología de evaluación del desempeño a los responsables en la administración central	Porcentaje de empleados públicos en periodo de prueba capacitados en la metodología de evaluación del desempeño	100%		01/01/2013	31/12/2013	Dirección de Desarrollo Administrativo
							Porcentaje de empleados públicos del nivel profesional de carrera administrativa capacitados en la metodología de evaluación del desempeño	20%		01/01/2013	31/12/2013	Dirección de Desarrollo Administrativo


<div></div> <div>ALCALDÍA DE SANTIAGO DE CALI</div> <div>DIRECCIONAMIENTO ESTRATEGICO PLANEACION ECONOMICA Y SOCIAL</div>			<div>SISTEMAS DE GESTIÓN SGC - MECI - SISTEDA</div> <div>FORMATO FORMULACIÓN DEL PLAN DE ACCIÓN</div> <div>RELACIÓN DE LOS PROYECTOS DE COMPETENCIA DE LA DEPENDENCIA FRENTE AL PLAN DE DESARROLLO</div> <div>CUADRO 1F</div>							MEDE01.03.18.P03.F01			
										VERSIÓN		2	
										FECHA APROBACIÓN		25/jun/2012	


DEPENDENCIA:			MUNICIPIO DE SANTIAGO DE CALI						Fecha de reporte:		31/01/2013	Vigencia:	2013
--------------	--	--	-------------------------------	--	--	--	--	--	-------------------	--	------------	-----------	------

Código dependencia	Código general	Clase	Identificación de la línea estratégica, componente, programa, indicador y proyectos de inversión	Clasificación (BP)	Código indicador plan de desarrollo	Meta del proyecto (Descripción)	Indicador del proyecto (Descripción)	Valor de la meta del proyecto	Presupuesto inicial (Pesos)	Mes / Año (Inicio)	Mes / Año (Finalización)	Dependencia responsable (Reparto administrativo)
4122	36010020002	pr	Divulgar la metodología de evaluación del desempeño laboral (Sistema Tipo de la CNSC)	PG	36010020002	Tener a diciembre de 2013 publicados en la pagina WEB institucional la metodología de evaluación de desempeño (formatos, normativa, instructivos y programación)	Numero de documentos sobre la metodología de evaluación del desempeño publicados en la WEB	5		01/01/2013	31/12/2013	Dirección de Desarrollo Administrativo
4122	36010020002	pr	Capacitar y/o divulgar la metodología de evaluación del desempeño de la Gerencia Pública (Acuerdos de Gestión del DAFP)	PG	36010020002	Tener a diciembre de 2013 capacitados el 100% de los Gerentes Públicos sobre metodología de evaluación del desempeño	Porcentaje de gerentes públicos capacitados en la metodología de evaluación del desempeño	100%		01/01/2013	31/12/2013	Dirección de Desarrollo Administrativo
4122	36010020002	pr	Hacer el seguimiento y control al proceso de evaluación del desempeño laboral de los empleados públicos de carrera administrativa, en periodo de prueba y gerentes públicos de la Administración Central Municipal.	PG	36010020002	Tener a diciembre de 2013 capacitados el 100% del población objetivos en el proceso de evaluación del desempeño	Porcentaje de empleados públicos con seguimiento de evaluación del desempeño laboral.	100%		01/01/2013	31/12/2013	Dirección de Desarrollo Administrativo

<div></div> <div>ALCALDÍA DE SANTIAGO DE CALI</div> <div>DIRECCIONAMIENTO ESTRATEGICO PLANEACION ECONOMICA Y SOCIAL</div>			SISTEMAS DE GESTIÓN SGC - MECI - SISTEDA							MEDE01.03.18.P03.F01			
										VERSIÓN		2	
										FECHA APROBACIÓN		25/jun/2012	
FORMATO FORMULACIÓN DEL PLAN DE ACCIÓN													
RELACIÓN DE LOS PROYECTOS DE COMPETENCIA DE LA DEPENDENCIA FRENTE AL PLAN DE DESARROLLO													
CUADRO 1F													
DEPENDENCIA: MUNICIPIO DE SANTIAGO DE CALI								Fecha de reporte:		31/01/2013	Vigencia:	2013	
Código dependencia	Código general	Clase	Identificación de la línea estratégica, componente, programa, indicador y proyectos de inversión	Clasificación (BP)	Código indicador plan de desarrollo	Meta del proyecto (Descripción)	Indicador del proyecto (Descripción)	Valor de la meta del proyecto	Presupuesto inicial (Pesos)	Mes / Año (Inicio)	Mes / Año (Finalización)	Dependencia responsable (Reparto administrativo)	
4122	36010020002	pr	Ajustar la modelación del proceso de evaluación del desempeño laboral.	PG	36010020002	Tener a diciembre de 2013 ajustada la modelación del proceso de evaluación del desempeño	Modelación ajustada	1		01/01/2013	31/12/2013	Dirección de Desarrollo Administrativo	
4122	36010020002	pr	Adoptar el Sistema Tipo de Evaluación del Desempeño Laboral	PG	36010020002	Tener a diciembre de 2013 adoptado el sistema tipo de evaluación del desempeño	Sistema Tipo de Evaluación del Desempeño Laboral adoptado	1		01/01/2013	31/12/2013	Dirección de Desarrollo Administrativo	
4122	36010020002	pr	Gestionar el decreto de delegación de obligaciones en materia de evaluación del desempeño laboral	PG	36010020002	A diciembre de 2013 delegar mediante decreto obligaciones en materia de evaluación del desempeño	Decreto expedido	1		01/01/2013	31/12/2013	Dirección de Desarrollo Administrativo	
4122	36010020002	pr	Establecer disposiciones para implementar adecuadamente el proceso de evaluación del desempeño laboral	PG	36010020002	Tener a diciembre de 2013 las disposiciones establecidas en materia de evaluación del Desempeño Laboral.	Acto administrativo de disposiciones expedido	1		01/01/2013	31/12/2013	Dirección de Desarrollo Administrativo	


 <div>ALCALDÍA DE SANTIAGO DE CALI</div> <div>DIRECCIONAMIENTO ESTRATEGICO PLANEACION ECONOMICA Y SOCIAL</div>	SISTEMAS DE GESTIÓN SGC - MECI - SISTEDA								MEDE01.03.18.P03.F01			
									VERSIÓN		2	
									FECHA APROBACIÓN		25/jun/2012	
FORMATO FORMULACIÓN DEL PLAN DE ACCIÓN												
RELACIÓN DE LOS PROYECTOS DE COMPETENCIA DE LA DEPENDENCIA FRENTE AL PLAN DE DESARROLLO												
CUADRO 1F												
DEPENDENCIA: MUNICIPIO DE SANTIAGO DE CALI								Fecha de reporte:	31/01/2013	Vigencia:	2013	
Código dependencia	Código general	Clase	Identificación de la línea estratégica, componente, programa, indicador y proyectos de inversión	Clasificación (BP)	Código indicador plan de desarrollo	Meta del proyecto (Descripción)	Indicador del proyecto (Descripción)	Valor de la meta del proyecto	Presupuesto inicial (Pesos)	Mes / Año (Inicio)	Mes / Año (Finalización)	Dependencia responsable (Reparto administrativo)
4122	36010020002	pr	Efectuar el Análisis Global del Desempeño Laboral de los empleados de carrera administrativa de la Administración Central Municipal, del periodo 2012 - 2013.	PG	36010020002	Tener a diciembre de 2013 el documento de análisis global del desempeño laboral de los funcionarios de la administración central	Documento elaborado	1		01/01/2013	31/12/2013	Dirección de Desarrollo Administrativo
	36010020003	I	Políticas operativas de gestión del talento humano implementadas									
4122	36010020003	pr	IMPLEMENTACIÓN DEL PROGRAMA DE DESARROLLO DEL TALENTO HUMANO EN LA ALCALDÍA DE SANTIAGO DE CALI	22036060	36010020003	A diciembre de 2013 implementar acciones dirigidas al desarrollo del Talento Humano de la Alcaldía de Cali	Numero de actividades implementadas	7	495,928,333	01/01/2013	31/12/2013	Dirección de Desarrollo Administrativo
4122	36010020003	pr	Diseñar, adoptar e implementar el Plan incentivos en el Recurso Humano Municipal.	PG	36010020003	Tener a diciembre de 2013 diseñado, adoptado e implementado el plan de INCENTIVOS	Plan de incentivos implementado	100%		01/01/2013	31/12/2013	Dirección de Desarrollo Administrativo


 ALCALDÍA DE SANTIAGO DE CALI DIRECCIONAMIENTO ESTRATEGICO PLANEACION ECONOMICA Y SOCIAL	SISTEMAS DE GESTIÓN SGC - MECI - SISTEDA  <b>FORMATO FORMULACIÓN DEL PLAN DE ACCIÓN</b> RELACIÓN DE LOS PROYECTOS DE COMPETENCIA DE LA DEPENDENCIA FRENTE AL PLAN DE DESARROLLO <b>CUADRO 1F</b>								MEDE01.03.18.P03.F01			
									VERSIÓN		2	
									FECHA APROBACIÓN		25/jun/2012	
DEPENDENCIA: MUNICIPIO DE SANTIAGO DE CALI								Fecha de reporte:	31/01/2013	Vigencia:	2013	
Código dependencia	Código general	Clase	Identificación de la línea estratégica, componente, programa, indicador y proyectos de inversión	Clasificación (BP)	Código indicador plan de desarrollo	Meta del proyecto (Descripción)	Indicador del proyecto (Descripción)	Valor de la meta del proyecto	Presupuesto inicial (Pesos)	Mes / Año (Inicio)	Mes / Año (Finalización)	Dependencia responsable (Reparto administrativo)
4122	36010020003	pr	Desarrollar programa de gestión del conocimiento secretaria de salud y dirección de desarrollo administrativo	PG	36010020003	Tener a diciembre de 2013 implementado el programa de gestión del conocimiento	Porcentaje de avance en desarrollo del programa de gestión del conocimiento	50%		01/01/2013	31/12/2013	Dirección de Desarrollo Administrativo
4122	36010020003	pr	Levantamiento hojas de encadenamiento de los tramites y servicios identificados en la dirección de desarrollo administrativo	PG	36010020003	Tener a diciembre de 2013 levantado el encadenamiento de los tramites y servicios	Porcentaje de avance en el levantamiento del inventario de tramites	50%		01/01/2013	31/12/2013	Dirección de Desarrollo Administrativo
4122	36010020003	pr	Actualización, ajuste y seguimiento de políticas de gobierno en línea	PG	36010020003	Tener a diciembre de 2013 implementada las políticas de gobierno en línea en la Administración Municipal.	Porcentaje de avance en la implementación de políticas de Gobierno en línea	50%		01/01/2013	31/12/2013	Dirección de Desarrollo Administrativo


<div></div> <div>ALCALDÍA DE SANTIAGO DE CALI</div> <div>DIRECCIONAMIENTO ESTRATEGICO PLANEACION ECONOMICA Y SOCIAL</div>			<div>SISTEMAS DE GESTIÓN SGC - MECI - SISTEDA</div> <div>FORMATO FORMULACIÓN DEL PLAN DE ACCIÓN</div> <div>RELACIÓN DE LOS PROYECTOS DE COMPETENCIA DE LA DEPENDENCIA FRENTE AL PLAN DE DESARROLLO</div> <div>CUADRO 1F</div>							MEDE01.03.18.P03.F01			
										VERSIÓN		2	
										FECHA APROBACIÓN		25/jun/2012	

DEPENDENCIA:								MUNICIPIO DE SANTIAGO DE CALI		Fecha de reporte:		31/01/2013	Vigencia:	2013
--------------	--	--	--	--	--	--	--	-------------------------------	--	-------------------	--	------------	-----------	------

Código dependencia	Código general	Clase	Identificación de la línea estratégica, componente, programa, indicador y proyectos de inversión	Clasificación (BP)	Código indicador plan de desarrollo	Meta del proyecto (Descripción)	Indicador del proyecto (Descripción)	Valor de la meta del proyecto	Presupuesto inicial (Pesos)	Mes / Año (Inicio)	Mes / Año (Finalización)	Dependencia responsable (Reparto administrativo)
4122	36010020003	pr	Ajuste de procesos y planes de control de los seis procesos de la dirección de desarrollo administrativo	PG	36010020003	Tener a diciembre de 2013 diseñados los mapas de riesgo por procesos de la Dirección de Desarrollo Administrativo.	Porcentaje de avance en el diseño de mapas de riesgo de los procesos de Desarrollo Administrativo	50%		01/01/2013	31/12/2013	
4122	36010020003	pr	Desarrollo del programa de clima y cultura organizacional	PG	36010020003	Tener a diciembre de 2013 implementado el programa de cultura organizacional	Porcentaje de avance en desarrollo del programa de cultura organizacional	50%		01/01/2013	31/12/2013	Dirección de Desarrollo Administrativo
4122	36010020003	pr	Implementación programa de atención al jubilado	PG	36010020003	Tener a diciembre de 2013 adelantado el programa de atención al prejubilado.	Programa de atención al jubilado funcionando	1		01/01/2013	31/12/2013	Dirección de Desarrollo Administrativo
4122	36010020003	pr	Ajustar y mejorar el programa de residuos sólidos del CAM ( Empezando por casa)	PG	36010020003	Tener a diciembre de 2013 adelantar acciones dentro programa de residuos sólidos del CAM	Numero de acciones del programa de residuos sólidos	3		01/01/2013	31/12/2013	Dirección de Desarrollo Administrativo

 ALCALDÍA DE SANTIAGO DE CALI DIRECCIONAMIENTO ESTRATEGICO PLANEACION ECONOMICA Y SOCIAL	SISTEMAS DE GESTIÓN SGC - MECI - SISTEDA  <b>FORMATO FORMULACIÓN DEL PLAN DE ACCIÓN</b> RELACIÓN DE LOS PROYECTOS DE COMPETENCIA DE LA DEPENDENCIA FRENTE AL PLAN DE DESARROLLO <b>CUADRO 1F</b>								MEDE01.03.18.P03.F01			
									VERSIÓN		2	
									FECHA APROBACIÓN		25/jun/2012	
DEPENDENCIA: MUNICIPIO DE SANTIAGO DE CALI								Fecha de reporte:		31/01/2013	Vigencia:	2013
Código dependencia	Código general	Clase	Identificación de la línea estratégica, componente, programa, indicador y proyectos de inversión	Clasificación (BP)	Código indicador plan de desarrollo	Meta del proyecto (Descripción)	Indicador del proyecto (Descripción)	Valor de la meta del proyecto	Presupuesto inicial (Pesos)	Mes / Año (Inicio)	Mes / Año (Finalización)	Dependencia responsable (Reparto administrativo)
4122	36010020003	pr	Gestión de liquidación de entidad adaptada de salud.	PG	36010020003	Continuar el proceso de liquidación de la EAS de acuerdo a las normas legales que rigen para este tipo de entidades, adelantando entre otras gestiones la elaboración de estados financieros 2012, de acuerdo a la circular externa 062 de 2010.	Porcentaje de avance en el proceso de liquidación de la Entidad Adaptada de Salud	75%		01/01/2013	31/12/2013	Dirección de Desarrollo Administrativo
4122	36010020003	pr	Gestión Bonos Pensionales del Recurso Humano activo e inactivo de la Alcaldía de Cali.	PG	36010020003	Tener a diciembre de 2012 tramitados el 100% de los bonos pensionales de activos y jubilados del Municipio solicitados.	Porcentaje de bonos tramitados	100%		01/01/2013	31/12/2013	Dirección de Desarrollo Administrativo

 ALCALDÍA DE SANTIAGO DE CALI DIRECCIONAMIENTO ESTRATEGICO PLANEACION ECONOMICA Y SOCIAL	SISTEMAS DE GESTIÓN SGC - MECI - SISTEDA  <b>FORMATO FORMULACIÓN DEL PLAN DE ACCIÓN</b> RELACIÓN DE LOS PROYECTOS DE COMPETENCIA DE LA DEPENDENCIA FRENTE AL PLAN DE DESARROLLO <b>CUADRO 1F</b>								MEDE01.03.18.P03.F01			
									VERSIÓN		2	
									FECHA APROBACIÓN		25/jun/2012	
DEPENDENCIA: MUNICIPIO DE SANTIAGO DE CALI								Fecha de reporte:		31/01/2013	Vigencia:	2013
Código dependencia	Código general	Clase	Identificación de la línea estratégica, componente, programa, indicador y proyectos de inversión	Clasificación (BP)	Código indicador plan de desarrollo	Meta del proyecto (Descripción)	Indicador del proyecto (Descripción)	Valor de la meta del proyecto	Presupuesto inicial (Pesos)	Mes / Año (Inicio)	Mes / Año (Finalización)	Dependencia responsable (Reparto administrativo)
4122	36010020003	pr	Recobro de las prestaciones económicas derivadas incapacidades por enfermedad general y de origen profesional a las Entidades de la Seguridad Social Integral.	PG	36010020003	Lograr recaudar a diciembre de 2012 el recobro en un 50% de las prestaciones económicas derivadas de dichas incapacidades.	Porcentaje de recobros gestionados	50%		01/01/2013	31/12/2013	Dirección de Desarrollo Administrativo
4122	36010020003	pr	Implementar acciones de Auditoria de Servicios de la Seguridad Social	PG	36010020003	Tener a diciembre de 2012 implementadas las acciones de auditoria definidas y proyectadas según muestra en los servicios de seguridad social.	Porcentaje de auditorias implementadas	100%		01/01/2013	31/12/2013	Dirección de Desarrollo Administrativo

 ALCALDÍA DE SANTIAGO DE CALI DIRECCIONAMIENTO ESTRATEGICO PLANEACION ECONOMICA Y SOCIAL	SISTEMAS DE GESTIÓN SGC - MECI - SISTEDA  <b>FORMATO FORMULACIÓN DEL PLAN DE ACCIÓN</b> RELACIÓN DE LOS PROYECTOS DE COMPETENCIA DE LA DEPENDENCIA FRENTE AL PLAN DE DESARROLLO <b>CUADRO 1F</b>								MEDE01.03.18.P03.F01			
									VERSIÓN		2	
									FECHA APROBACIÓN		25/jun/2012	
DEPENDENCIA: MUNICIPIO DE SANTIAGO DE CALI								Fecha de reporte:	31/01/2013	Vigencia:	2013	
Código dependencia	Código general	Clase	Identificación de la línea estratégica, componente, programa, indicador y proyectos de inversión	Clasificación (BP)	Código indicador plan de desarrollo	Meta del proyecto (Descripción)	Indicador del proyecto (Descripción)	Valor de la meta del proyecto	Presupuesto inicial (Pesos)	Mes / Año (Inicio)	Mes / Año (Finalización)	Dependencia responsable (Reparto administrativo)
4122	36010020003	pr	Implementar acciones que permitan dinamizar el Comité Paritario de Salud	PG	36010020003	Tener a diciembre de 2012 implementar acciones concertadas buscando el bienestar laboral de los servidores públicos	Porcentaje de reuniones realizadas	100%		01/01/2013	31/12/2013	Dirección de Desarrollo Administrativo
4122	36010020003	pr	Subprograma de Higiene y Seguridad Industrial	PG	36010020003	Implementar acciones del Plan de Emergencias del CAM Torre Alcaldía y Plataforma	Porcentaje de acciones implementadas del plan de Emergencias	100%		01/01/2013	31/12/2013	Dirección de Desarrollo Administrativo
4122	36010020003	pr	Subprograma de Higiene y Seguridad Industrial	PG	36010020003	Tener a diciembre de 2012 atendidas el 100% de los casos reportados sobre higiene y seguridad industrial	Porcentaje de casos resueltos	100%		01/01/2013	31/12/2013	Dirección de Desarrollo Administrativo



ALCALDÍA DE  
SANTIAGO DE CALI

DIRECCIONAMIENTO ESTRATEGICO  
PLANEACION ECONOMICA Y SOCIAL

SISTEMAS DE GESTIÓN  
SGC - MECI - SISTEDA

**FORMATO FORMULACIÓN DEL PLAN DE ACCIÓN**  
RELACIÓN DE LOS PROYECTOS DE COMPETENCIA DE LA DEPENDENCIA FRENTE AL PLAN DE DESARROLLO  
**CUADRO 1F**

MEDE01.03.18.P03.F01

VERSIÓN

2

FECHA  
APROBACIÓN

25/jun/2012

**DEPENDENCIA:**

MUNICIPIO DE SANTIAGO DE CALI


**Fecha de reporte:**

31/01/2013

3 Vigencia:

2013

[illegible]

 ALCALDÍA DE SANTIAGO DE CALI DIRECCIONAMIENTO ESTRATEGICO PLANEACION ECONOMICA Y SOCIAL	SISTEMAS DE GESTIÓN SGC - MECI - SISTEDA  <b>FORMATO FORMULACIÓN DEL PLAN DE ACCIÓN</b> RELACIÓN DE LOS PROYECTOS DE COMPETENCIA DE LA DEPENDENCIA FRENTE AL PLAN DE DESARROLLO <b>CUADRO 1F</b>									MEDE01.03.18.P03.F01			
										VERSIÓN		2	
										FECHA APROBACIÓN		25/jun/2012	
DEPENDENCIA: MUNICIPIO DE SANTIAGO DE CALI									Fecha de reporte:		31/01/2013	Vigencia:	2013
Código dependencia	Código general	Clase	Identificación de la línea estratégica, componente, programa, indicador y proyectos de inversión	Clasificación (BP)	Código indicador plan de desarrollo	Meta del proyecto (Descripción)	Indicador del proyecto (Descripción)	Valor de la meta del proyecto	Presupuesto inicial (Pesos)	Mes / Año (Inicio)	Mes / Año (Finalización)	Dependencia responsable (Reparto administrativo)	
4122	36010020004	pr	IMPLEMENTACIÓN DE LA MODERNIZACIÓN ADMINISTRATIVA EN LA ALCALDÍA DE CALI - SENSIBILIZACIÓN	22036069	36010020004	Implementación del programa de gestión del cambio organizacional	Programa implementado	1	81,816,000	01/01/2013	31/12/2013	Dirección de Desarrollo Administrativo	
						Diagnostico de cargas laborales	Diagnostico realizado	1	78,184,000	01/01/2013	31/12/2013	Dirección de Desarrollo Administrativo	
4122	36010020004	pr	Adelantar acciones de mejoramiento de los sistemas de información de la Administración del Recurso Humano.	PG	36010020004	Tener a diciembre de 2013 tener implementada 2 acciones de mejoramiento para el manejo de los sistemas de información del recurso humano	Acciones Implementadas	2		01/01/2013	31/12/2013	Dirección de Desarrollo Administrativo	
4122	36010020004	pr	Elaboración de manual de prestaciones de servidores públicos	PG	36010020004	Tener a diciembre de 2013 manual de prestaciones sociales elaborado y aprobado..	Manual de prestaciones aprobado.	1		01/01/2013	31/12/2013	Dirección de Desarrollo Administrativo	



ALCALDÍA DE  
SANTIAGO DE CALI

DIRECCIONAMIENTO ESTRATEGICO  
PLANEACION ECONOMICA Y SOCIAL

SISTEMAS DE GESTIÓN  
SGC - MECI - SISTEDA

**FORMATO FORMULACIÓN DEL PLAN DE ACCIÓN**  
RELACIÓN DE LOS PROYECTOS DE COMPETENCIA DE LA DEPENDENCIA FRENTE AL PLAN DE DESARROLLO  
**CUADRO 1F**

MEDE01.03.18.P03.F01

VERSIÓN

2

FECHA  
APROBACIÓN

25/jun/2012

**DEPENDENCIA:**

MUNICIPIO DE SANTIAGO DE CALI


**Fecha de reporte:**


31/01/2013


3 Vigencia:


2013

[illegible]

 ALCALDÍA DE SANTIAGO DE CALI DIRECCIONAMIENTO ESTRATEGICO PLANEACION ECONOMICA Y SOCIAL	SISTEMAS DE GESTIÓN SGC - MECI - SISTEDA  <b>FORMATO FORMULACIÓN DEL PLAN DE ACCIÓN</b> RELACIÓN DE LOS PROYECTOS DE COMPETENCIA DE LA DEPENDENCIA FRENTE AL PLAN DE DESARROLLO <b>CUADRO 1F</b>								MEDE01.03.18.P03.F01			
									VERSIÓN		2	
									FECHA APROBACIÓN		25/jun/2012	
DEPENDENCIA: MUNICIPIO DE SANTIAGO DE CALI								Fecha de reporte:		31/01/2013	Vigencia:	2013
Código dependencia	Código general	Clase	Identificación de la línea estratégica, componente, programa, indicador y proyectos de inversión	Clasificación (BP)	Código indicador plan de desarrollo	Meta del proyecto (Descripción)	Indicador del proyecto (Descripción)	Valor de la meta del proyecto	Presupuesto inicial (Pesos)	Mes / Año (Inicio)	Mes / Año (Finalización)	Dependencia responsable (Reparto administrativo)
4122	36010020005	pr	ADMINISTRACIÓN DEL PASIVO PENSIONAL DE LA ADMINISTRACIÓN MUNICIPAL DE SANTIAGO DE CALI	22036058	36010020005	A diciembre de 2013 actualizar el pasivo pensional de la Administración Municipal.	Porcentaje de Avance en la actualización del pasivo pensional	5%	73,436,618	01/01/2013	31/12/2013	Dirección de Desarrollo Administrativo
						A diciembre de 2013 adelantar acciones conducentes a la administración sistematizada y actualizada de las hojas de vida de personal activo, jubilado y retirado de la Administración Municipal como insumo para el reconocimiento prestacional y del pasivo pensional - fase 1	Numero de hojas de vida sistematizadas.	2000	230,000,000	01/01/2013	31/12/2013	Dirección de Desarrollo Administrativo

<div> ALCALDÍA DE SANTIAGO DE CALI DIRECCIONAMIENTO ESTRATEGICO PLANEACION ECONOMICA Y SOCIAL</div>			SISTEMAS DE GESTIÓN SGC - MECI - SISTEDA  <b>FORMATO FORMULACIÓN DEL PLAN DE ACCIÓN</b> RELACIÓN DE LOS PROYECTOS DE COMPETENCIA DE LA DEPENDENCIA FRENTE AL PLAN DE DESARROLLO <b>CUADRO 1F</b>							MEDE01.03.18.P03.F01								
										VERSIÓN		2						
										FECHA APROBACIÓN		25/jun/2012						
DEPENDENCIA:											MUNICIPIO DE SANTIAGO DE CALI			Fecha de reporte:		31/01/2013	Vigencia:	2013
Código dependencia	Código general	Clase	Identificación de la línea estratégica, componente, programa, indicador y proyectos de inversión	Clasificación (BP)	Código indicador plan de desarrollo	Meta del proyecto (Descripción)	Indicador del proyecto (Descripción)	Valor de la meta del proyecto	Presupuesto inicial (Pesos)	Mes / Año (Inicio)	Mes / Año (Finalización)	Dependencia responsable (Reparto administrativo)						
4122	36010020005	pr	Acciones compartibilidad de pensiones con el seguro social	PG	36010020005	A diciembre de 2013 tener racionalizada el 10% de la compartibilidad pensional de los jubilados de la Administración Municipal..	Porcentaje de casos de compartibilidad racionalizados	10%		01/01/2013	31/12/2013	Dirección de Desarrollo Administrativo						
4122	36010020005	pr	Actualización de información del pasivo pensional en el programa PASIVOCOL	PG	36010020005	Tener a diciembre de 2013 actualizada la información del pasivo pensional y digitada en un 90% debidamente verificada en el programa pasivo col	Porcentaje de información actualizada	90%		01/01/2013	31/12/2013	Dirección de Desarrollo Administrativo						
4122	36010020005	pr	Cuentas por pagar por concepto de cuotas partes	PG	36010020005	A diciembre 2013 tramitar las cuotas partes por pagar de las entidades que hayan cumplido con los requisitos de pago exigidos por parte del Municipio.	Porcentaje de cuotas partes por pagar tramitadas a entidades que cumplan con requisitos.	10%		01/01/2013	31/12/2013	Dirección de Desarrollo Administrativo						

 ALCALDÍA DE SANTIAGO DE CALI DIRECCIONAMIENTO ESTRATEGICO PLANEACION ECONOMICA Y SOCIAL	SISTEMAS DE GESTIÓN SGC - MECI - SISTEDA  <b>FORMATO FORMULACIÓN DEL PLAN DE ACCIÓN</b> RELACIÓN DE LOS PROYECTOS DE COMPETENCIA DE LA DEPENDENCIA FRENTE AL PLAN DE DESARROLLO <b>CUADRO 1F</b>								MEDE01.03.18.P03.F01			
									VERSIÓN		2	
									FECHA APROBACIÓN		25/jun/2012	
DEPENDENCIA: MUNICIPIO DE SANTIAGO DE CALI								Fecha de reporte:		31/01/2013	Vigencia:	2013
Código dependencia	Código general	Clase	Identificación de la línea estratégica, componente, programa, indicador y proyectos de inversión	Clasificación (BP)	Código indicador plan de desarrollo	Meta del proyecto (Descripción)	Indicador del proyecto (Descripción)	Valor de la meta del proyecto	Presupuesto inicial (Pesos)	Mes / Año (Inicio)	Mes / Año (Finalización)	Dependencia responsable (Reparto administrativo)
4122	36010020005	pr	Cuentas por cobrar por concepto de cuotas partes	PG	36010020005	A diciembre de 2013, está recuperado el 10% de la cartera proyectada para le vigencia por concepto de cuotas partes pensionales mediante el cobro persuasivo.	Porcentaje de cartera recaudada por concepto de cuotas pensionales	10%		01/01/2013	31/12/2013	Dirección de Desarrollo Administrativo
	36010020006	I	Diagnóstico de las condiciones físicas de los puestos de trabajo en la administración									
4122	36010020006	pr	MEJORAMIENTO Y MODERNIZACIÓN DE LA INFRAESTRUCTURA FÍSICA DE LA ADMINISTRACIÓN MUNICIPAL DE SANTIAGO DE CALI	22036057	36010020006	Diagnostico de las condiciones físicas de los puestos de trabajo en la administración municipal.	Diagnostico implementado	1	70,000,000	01/01/2013	31/12/2013	Dirección de Desarrollo Administrativo
						Mejoramiento y mantenimiento de puestos de trabajo I Fase	Numero de acciones de puestos de trabajo acondicionados.	300	577,980,000	01/01/2013	31/12/2013	Dirección de Desarrollo Administrativo

 ALCALDÍA DE SANTIAGO DE CALI DIRECCIONAMIENTO ESTRATEGICO PLANEACION ECONOMICA Y SOCIAL	SISTEMAS DE GESTIÓN SGC - MECI - SISTEDA  <b>FORMATO FORMULACIÓN DEL PLAN DE ACCIÓN</b> RELACIÓN DE LOS PROYECTOS DE COMPETENCIA DE LA DEPENDENCIA FRENTE AL PLAN DE DESARROLLO <b>CUADRO 1F</b>								MEDE01.03.18.P03.F01			
									VERSIÓN		2	
									FECHA APROBACIÓN		25/jun/2012	
DEPENDENCIA: MUNICIPIO DE SANTIAGO DE CALI								Fecha de reporte:	31/01/2013	Vigencia:	2013	
Código dependencia	Código general	Clase	Identificación de la línea estratégica, componente, programa, indicador y proyectos de inversión	Clasificación (BP)	Código indicador plan de desarrollo	Meta del proyecto (Descripción)	Indicador del proyecto (Descripción)	Valor de la meta del proyecto	Presupuesto inicial (Pesos)	Mes / Año (Inicio)	Mes / Año (Finalización)	Dependencia responsable (Reparto administrativo)
4122	36010020006	pr	Subprograma de Medicina preventiva y del trabajo	PG	36010020006	Tener a diciembre de 2012 adelantadas actividades dentro del programa de medicina preventiva y del trabajo.	Porcentaje de actividades realizadas	100%		01/01/2013	31/12/2013	Dirección de Desarrollo Administrativo
4122	36010020006	pr	Subprograma de Ergonomía	PG	36010020006	Tener a diciembre de 2012 atendidas el 100% de los solicitudes de las EPS, ARP y medicina laboral, de evaluaciones de puestos de trabajo.	Evaluaciones de puesto de trabajo realizadas/ Evaluaciones de trabajo solicitadas x 100%	100%		01/01/2013	31/12/2013	Dirección de Desarrollo Administrativo



ALCALDÍA DE  
SANTIAGO DE CALI

DIRECCIONAMIENTO ESTRATEGICO  
PLANEACION ECONOMICA Y SOCIAL

SISTEMAS DE GESTIÓN  
SGC - MECI - SISTEDA

**FORMATO FORMULACIÓN DEL PLAN DE ACCIÓN**  
RELACIÓN DE LOS PROYECTOS DE COMPETENCIA DE LA DEPENDENCIA FRENTE AL PLAN DE DESARROLLO  
**CUADRO 1F**

MEDE01.03.18.P03.F01

VERSIÓN

2

FECHA  
APROBACIÓN

25/jun/2012

**DEPENDENCIA:**

MUNICIPIO DE SANTIAGO DE CALI


**Fecha de reporte:**


31/01/2013

3 | Vigencia:

2013


[illegible]


 ALCALDÍA DE SANTIAGO DE CALI DIRECCIONAMIENTO ESTRATEGICO PLANEACION ECONOMICA Y SOCIAL	SISTEMAS DE GESTIÓN SGC - MECI - SISTEDA  <b>FORMATO FORMULACIÓN DEL PLAN DE ACCIÓN</b> RELACIÓN DE LOS PROYECTOS DE COMPETENCIA DE LA DEPENDENCIA FRENTE AL PLAN DE DESARROLLO <b>CUADRO 1F</b>								MEDE01.03.18.P03.F01			
									VERSIÓN		2	
									FECHA APROBACIÓN		25/jun/2012	
DEPENDENCIA: MUNICIPIO DE SANTIAGO DE CALI								Fecha de reporte:		31/01/2013	Vigencia:	2013
Código dependencia	Código general	Clase	Identificación de la línea estratégica, componente, programa, indicador y proyectos de inversión	Clasificación (BP)	Código indicador plan de desarrollo	Meta del proyecto (Descripción)	Indicador del proyecto (Descripción)	Valor de la meta del proyecto	Presupuesto inicial (Pesos)	Mes / Año (Inicio)	Mes / Año (Finalización)	Dependencia responsable (Reparto administrativo)
	362	C	Gestión Fiscal, Contable y Financiera									
	3621	P	Sostenibilidad Fiscal y Soberanía tributaria con resultados									
	36020010001	I	Avance en la implementación de gestión tributaria propia									
4132	36020010001	pr	Asistencia técnica para el estudio y análisis de los hechos generadores de plusvalía Santiago de Cali	22032913	36020010001	Instrumentos de planificación con hechos generadores de plusvalía analizados	Número	4	300,000,000	01/01/2013	31/12/2013	Departamento Administrativo de Planeación - Subdirección del POT y Servicios Públicos
	36020010002	I	Declaración tributaria electrónica implementada (0 de 112 pasos implementados)									
	36020010003	I	Cumplimiento oportuno contribuyentes (Predial)									
4131	36020010003	pr	Control a la evasión y a la elusión de los tributos municipales en Santiago de Cali	22022734	36020010003	Optimizar el Proceso de Control y educación respecto de las obligaciones tributarias en el Municipio de Santiago de Cali, para contrarrestar posible evasión y elusión de los mismos llevando a cabo las acciones de gestión	Actividades realizadas de cultura tributaria / Actividades programadas de cultura tributaria	5	3,909,028,620	01/02/2013	30/12/2013	Departamento Administrativo de Hacienda - Subdirección de Rentas
							Número de visitas de investigación tributaria realizadas / Número de visitas de investigación tributaria programadas	4,700				


<div></div> <div>ALCALDÍA DE SANTIAGO DE CALI</div> <div>DIRECCIONAMIENTO ESTRATEGICO PLANEACION ECONOMICA Y SOCIAL</div>			<div>SISTEMAS DE GESTIÓN SGC - MECI - SISTEDA</div> <div>FORMATO FORMULACIÓN DEL PLAN DE ACCIÓN</div> <div>RELACIÓN DE LOS PROYECTOS DE COMPETENCIA DE LA DEPENDENCIA FRENTE AL PLAN DE DESARROLLO</div> <div>CUADRO 1F</div>							MEDE01.03.18.P03.F01			
										VERSIÓN		2	
										FECHA APROBACIÓN		25/jun/2012	


DEPENDENCIA:						MUNICIPIO DE SANTIAGO DE CALI			Fecha de reporte:		31/01/2013	Vigencia:	2013
--------------	--	--	--	--	--	-------------------------------	--	--	-------------------	--	------------	-----------	------

Código dependencia	Código general	Clase	Identificación de la línea estratégica, componente, programa, indicador y proyectos de inversión	Clasificación (BP)	Código indicador plan de desarrollo	Meta del proyecto (Descripción)	Indicador del proyecto (Descripción)	Valor de la meta del proyecto	Presupuesto inicial (Pesos)	Mes / Año (Inicio)	Mes / Año (Finalización)	Dependencia responsable (Reparto administrativo)
	36020010004	I	Cumplimiento oportuno declarantes (ICA)									
	36020010005	I	Reducción de la cartera morosa (cobro de multas y comparendos)									
4152	36020010005	pr	FORTALECIMIENTO EN LA RECUPERACION DE LA CARTERA MOROSA EN LA SECRETARIA DE TRANSITO DE CALI	33176	36020010005				208,765,560	01/01/2013	31/12/2013	Secretaría de Tránsito y Transporte
	36020010006	I	Actualización catastral urbana (sobre base catastral urbana)									
4131	36020010006	pr	Mejoramiento del Sistema Catastral en el Municipio de Santiago de Cali	22022735	36020010006	Mediante la actualización de la formación catastral actualizar 456.918 predios urbanos del Municipio de Santiago de Cali y por Conservación Catastral 130.000 predios	Actualización catastral urbana / Total de predios de las 19 comunas	456,918	7,546,761,000	01/01/2013	31/12/2013	Departamento Administrativo de Hacienda - Subdirección de Catastro
							Predios actualizados mediante la conservación Catastral / Total de Solicitudes Radicadas	130,000				
	36020010007	I	Predios actualizados mediante conservación catastral									
	36020010008	I	Bienes inmuebles del municipio administrados de manera integral (Información cualitativa y cuantitativa del bien)									
						Actualización de la información de avalúo comercial de los bienes públicos municipales	Porcentaje de Bienes actualizados en su avalúo comercial	20%	108,000,000	01/01/2013	31/12/2013	Dirección de Desarrollo Administrativo

 ALCALDÍA DE SANTIAGO DE CALI DIRECCIONAMIENTO ESTRATEGICO PLANEACION ECONOMICA Y SOCIAL	SISTEMAS DE GESTIÓN SGC - MECI - SISTEDA  <b>FORMATO FORMULACIÓN DEL PLAN DE ACCIÓN</b> RELACIÓN DE LOS PROYECTOS DE COMPETENCIA DE LA DEPENDENCIA FRENTE AL PLAN DE DESARROLLO <b>CUADRO 1F</b>								MEDE01.03.18.P03.F01			
									VERSIÓN		2	
									FECHA APROBACIÓN		25/jun/2012	
DEPENDENCIA: MUNICIPIO DE SANTIAGO DE CALI								Fecha de reporte:		31/01/2013	Vigencia:	2013
Código dependencia	Código general	Clase	Identificación de la línea estratégica, componente, programa, indicador y proyectos de inversión	Clasificación (BP)	Código indicador plan de desarrollo	Meta del proyecto (Descripción)	Indicador del proyecto (Descripción)	Valor de la meta del proyecto	Presupuesto inicial (Pesos)	Mes / Año (Inicio)	Mes / Año (Finalización)	Dependencia responsable (Reparto administrativo)
4122	36020010008	pr	ADMINISTRACIÓN INTEGRAL DE LOS BIENES PÚBLICOS MUNICIPALES DE SANTIAGO DE CALI	22036072	36020010008	Implementación del sistema Web de información geográfico de bienes inmuebles municipales primera fase	Porcentaje de bienes georeferenciados vía WEB	20%	431,634,290	01/01/2013	31/12/2013	Dirección de Desarrollo Administrativo
4122	36020010008	pr	Actualización de la información de los Bienes Públicos Municipales	PG	36020010008	Implementar acciones para registrar integralmente bienes inmuebles del Municipio	Registro y actualización de información de los bienes inmuebles	5%		01/01/2013	31/12/2013	Dirección de Desarrollo Administrativo
4122	36020010008	pr	Aprobación y entrada en vigencia de decreto mediante el cual se reglamenta la asignación de espacio y entrega de comodatos y arrendamiento de los bienes inmuebles y comodatos del municipio.	PG	36020010008	A diciembre de 2013 publicar decreto y puesta en vigencia.	Decreto promulgado	1		01/01/2013	31/12/2013	Dirección de Desarrollo Administrativo
4122	36020010008	pr	Supervisión, vigilancia y control de los contratos de bienes inmuebles municipales entregados en comodato	PG	36020010008	A diciembre de 2013 ejercer seguimiento y control de los bienes inmuebles entregados en comodato.	Contratos de comodato supervisados	100%		01/01/2013	31/12/2013	Dirección de Desarrollo Administrativo


 ALCALDÍA DE SANTIAGO DE CALI DIRECCIONAMIENTO ESTRATEGICO PLANEACION ECONOMICA Y SOCIAL	SISTEMAS DE GESTIÓN SGC - MECI - SISTEDA  <b>FORMATO FORMULACIÓN DEL PLAN DE ACCIÓN</b> RELACIÓN DE LOS PROYECTOS DE COMPETENCIA DE LA DEPENDENCIA FRENTE AL PLAN DE DESARROLLO <b>CUADRO 1F</b>								MEDE01.03.18.P03.F01			
									VERSIÓN		2	
									FECHA APROBACIÓN		25/jun/2012	
DEPENDENCIA: MUNICIPIO DE SANTIAGO DE CALI								Fecha de reporte:		31/01/2013	Vigencia:	2013
Código dependencia	Código general	Clase	Identificación de la línea estratégica, componente, programa, indicador y proyectos de inversión	Clasificación (BP)	Código indicador plan de desarrollo	Meta del proyecto (Descripción)	Indicador del proyecto (Descripción)	Valor de la meta del proyecto	Presupuesto inicial (Pesos)	Mes / Año (Inicio)	Mes / Año (Finalización)	Dependencia responsable (Reparto administrativo)
4122	36020010008	pr	Acciones de arrendamientos en bienes inmuebles municipales	PG	36020010008	A diciembre de 2013 adelantar acciones de seguimiento a los arrendamientos de bienes inmuebles municipales	Informes actualizados de seguimiento	100%		01/01/2013	31/12/2013	Dirección de Desarrollo Administrativo
4122	36020010008	pr	Acciones de levantamiento planimétrico de los bienes fiscales y de uso publico.	PG	36020010008	A diciembre de 2013 tener la verificación topográfica de las solicitudes de levantamiento planimétrico	Numero de levantamiento realizados por solicitudes presentados	100%		01/01/2013	31/12/2013	Dirección de Desarrollo Administrativo
4122	36020010008	pr	Adelantar acciones conducentes a la depuración de la información que aparece en el archivo de uso publico con respecto a las cesiones obligatorias	PG	36020010008	A diciembre de 2013 tener inventariado el 10% de los expedientes de las cesiones obligatorias de vías y zonas verdes	Expedientes de cesión obligatoria tramitados	10%		01/01/2013	31/12/2013	Dirección de Desarrollo Administrativo

 ALCALDÍA DE SANTIAGO DE CALI DIRECCIONAMIENTO ESTRATEGICO PLANEACION ECONOMICA Y SOCIAL	SISTEMAS DE GESTIÓN SGC - MECI - SISTEDA  <b>FORMATO FORMULACIÓN DEL PLAN DE ACCIÓN</b> RELACIÓN DE LOS PROYECTOS DE COMPETENCIA DE LA DEPENDENCIA FRENTE AL PLAN DE DESARROLLO <b>CUADRO 1F</b>								MEDE01.03.18.P03.F01			
									VERSIÓN		2	
									FECHA APROBACIÓN		25/jun/2012	
DEPENDENCIA: MUNICIPIO DE SANTIAGO DE CALI								Fecha de reporte:		31/01/2013	Vigencia:	2013
Código dependencia	Código general	Clase	Identificación de la línea estratégica, componente, programa, indicador y proyectos de inversión	Clasificación (BP)	Código indicador plan de desarrollo	Meta del proyecto (Descripción)	Indicador del proyecto (Descripción)	Valor de la meta del proyecto	Presupuesto inicial (Pesos)	Mes / Año (Inicio)	Mes / Año (Finalización)	Dependencia responsable (Reparto administrativo)
4122	36020010008	pr	Banco Inmobiliario	PG	36020010008	Actualización y registro de bienes inmuebles propiedad del Municipio en el sistema financiero SAP	Bienes inmuebles registrados en el sistema financiero	110		01/01/2013	31/12/2013	Dirección de Desarrollo Administrativo
4122	36020010008	pr	Aseguramiento de personas, bienes muebles, Inmuebles e intereses patrimoniales.	PG	36020010008	A diciembre de 2013 implementar acciones de aseguramiento de bienes inmuebles, muebles y personas de la Administración Municipal.	Bienes asegurados	100%		01/01/2013	31/12/2013	Dirección de Desarrollo Administrativo
4122	36020010008	pr	Brindar aseguramiento en la póliza todo riesgo construcción y multiriesgo daños materiales a todas las remodelaciones de los escenarios deportivos que serán sede de los Juegos Mundiales.	PG	36020010008	A diciembre de 2013 implementar acciones de aseguramiento a los escenarios deportivos sede de los juegos mundiales	escenarios asegurados	100%		01/01/2013	31/12/2013	Dirección de Desarrollo Administrativo

<div></div> <div>ALCALDÍA DE SANTIAGO DE CALI</div> <div>DIRECCIONAMIENTO ESTRATEGICO PLANEACION ECONOMICA Y SOCIAL</div>			<div>SISTEMAS DE GESTIÓN SGC - MECI - SISTEDA</div> <div>FORMATO FORMULACIÓN DEL PLAN DE ACCIÓN</div> <div>RELACIÓN DE LOS PROYECTOS DE COMPETENCIA DE LA DEPENDENCIA FRENTE AL PLAN DE DESARROLLO</div> <div>CUADRO 1F</div>							MEDE01.03.18.P03.F01			
										VERSIÓN		2	
										FECHA APROBACIÓN		25/jun/2012	

DEPENDENCIA:								MUNICIPIO DE SANTIAGO DE CALI				Fecha de reporte:		31/01/2013	Vigencia:	2013
--------------	--	--	--	--	--	--	--	-------------------------------	--	--	--	-------------------	--	------------	-----------	------

Código dependencia	Código general	Clase	Identificación de la línea estratégica, componente, programa, indicador y proyectos de inversión	Clasificación (BP)	Código indicador plan de desarrollo	Meta del proyecto (Descripción)	Indicador del proyecto (Descripción)	Valor de la meta del proyecto	Presupuesto inicial (Pesos)	Mes / Año (Inicio)	Mes / Año (Finalización)	Dependencia responsable (Reparto administrativo)
4122	36020010008	pr	Socializar la póliza de seguros de accidentes personales estudiantiles en las instituciones educativas y padres de familia de Santiago de Cali	PG	36020010008	A diciembre de 2013 tener socializado la póliza de accidentes estudiantiles en la comunidad educativa de las instituciones publicas municipales	Póliza socializada	100%		01/01/2013	31/12/2013	Dirección de Desarrollo Administrativo
4122	36020010008	pr	Acciones de racionalización del consumo de servicios públicos en las entidades de la Administración Municipal	PG	36020010008	A diciembre de 2013 implementar acciones de racionalización del consumo de servicios públicos en la Administración Municipal	Recursos Ahorrados	10%		01/01/2013	31/12/2013	Dirección de Desarrollo Administrativo
4122	36020010008	pr	Implementar acciones de actualización del inventario de los bienes muebles y automotores del Municipio de Santiago de Cali	PG	36020010008	A diciembre de 2013 determinar el grado de actualización del inventario de los bienes muebles y automotores	Porcentaje de actualización de inventario de los bienes muebles y automotores registrados en el sistema SAP	50%		01/01/2013	31/12/2013	Dirección de Desarrollo Administrativo

 ALCALDÍA DE SANTIAGO DE CALI  DIRECCIONAMIENTO ESTRATEGICO PLANEACION ECONOMICA Y SOCIAL	SISTEMAS DE GESTIÓN SGC - MECI - SISTEDA  <b>FORMATO FORMULACIÓN DEL PLAN DE ACCIÓN</b> RELACIÓN DE LOS PROYECTOS DE COMPETENCIA DE LA DEPENDENCIA FRENTE AL PLAN DE DESARROLLO <b>CUADRO 1F</b>								MEDE01.03.18.P03.F01			
									VERSIÓN		2	
									FECHA APROBACIÓN		25/jun/2012	
DEPENDENCIA: MUNICIPIO DE SANTIAGO DE CALI								Fecha de reporte:		31/01/2013	Vigencia:	2013
Código dependencia	Código general	Clase	Identificación de la línea estratégica, componente, programa, indicador y proyectos de inversión	Clasificación (BP)	Código indicador plan de desarrollo	Meta del proyecto (Descripción)	Indicador del proyecto (Descripción)	Valor de la meta del proyecto	Presupuesto inicial (Pesos)	Mes / Año (Inicio)	Mes / Año (Finalización)	Dependencia responsable (Reparto administrativo)
4122	36020010008	pr	Implementar acciones conducentes a mejorar el cumplimiento del registro contable de los bienes muebles y automotores	PG	36020010008	A diciembre de 2013 evaluar el cumplimiento del Registro contable de los Bienes Muebles y Automotores	Porcentaje de registros de Bienes Muebles y Automotores efectuados en el sistema contable SAP de acuerdo con el numero de registros solicitados	80%		01/01/2013	31/12/2013	Dirección de Desarrollo Administrativo
4122	36020010008	pr	Implementar acciones de mejoramiento de los tiempos de registro contable en el sistema SAP	PG	36020010008	A diciembre de 2013 evaluar el cumplimiento de tiempo de respuesta del registro en el sistema contable SAP	Nivel de tiempo de respuesta del registro en el sistema contable SAP de los Bienes Muebles y Automotores	50%		01/01/2013	31/12/2013	Dirección de Desarrollo Administrativo



ALCALDÍA DE  
SANTIAGO DE CALI

DIRECCIONAMIENTO ESTRATEGICO  
PLANEACION ECONOMICA Y SOCIAL

SISTEMAS DE GESTIÓN  
SGC - MECI - SISTEDA

**FORMATO FORMULACIÓN DEL PLAN DE ACCIÓN**  
RELACIÓN DE LOS PROYECTOS DE COMPETENCIA DE LA DEPENDENCIA FRENTE AL PLAN DE DESARROLLO  
**CUADRO 1F**

MEDE01.03.18.P03.F01

VERSIÓN

2

FECHA  
APROBACIÓN

25/jun/2012

**DEPENDENCIA:**

MUNICIPIO DE SANTIAGO DE CALI

**Fecha de reporte:**

31/01/2013

**Vigencia:**

2013

[illegible]



SISTEMAS DE GESTIÓN  
SGC - MECI - SISTEDA

**FORMATO FORMULACIÓN DEL PLAN DE ACCIÓN**  
RELACIÓN DE LOS PROYECTOS DE COMPETENCIA DE LA DEPENDENCIA FRENTE AL PLAN DE DESARROLLO  
**CUADRO 1F**

MEDE01.03.18.P03.F01

VERSIÓN

2

FECHA  
APROBACIÓN

25/jun/2012

**DEPENDENCIA:**

MUNICIPIO DE SANTIAGO DE CALI


**Fecha de reporte:**

31/01/2013

3 Vigencia:

2013

[illegible]

<div></div> <div>ALCALDÍA DE SANTIAGO DE CALI</div> <div>DIRECCIONAMIENTO ESTRATEGICO PLANEACION ECONOMICA Y SOCIAL</div>			<div>SISTEMAS DE GESTIÓN SGC - MECI - SISTEDA</div> <div>FORMATO FORMULACIÓN DEL PLAN DE ACCIÓN</div> <div>RELACIÓN DE LOS PROYECTOS DE COMPETENCIA DE LA DEPENDENCIA FRENTE AL PLAN DE DESARROLLO</div> <div>CUADRO 1F</div>							MEDE01.03.18.P03.F01			
										VERSIÓN		2	
										FECHA APROBACIÓN		25/jun/2012	
DEPENDENCIA:			MUNICIPIO DE SANTIAGO DE CALI						Fecha de reporte:		31/01/2013	Vigencia:	2013
Código dependencia	Código general	Clase	Identificación de la línea estratégica, componente, programa, indicador y proyectos de inversión	Clasificación (BP)	Código indicador plan de desarrollo	Meta del proyecto (Descripción)	Indicador del proyecto (Descripción)	Valor de la meta del proyecto	Presupuesto inicial (Pesos)	Mes / Año (Inicio)	Mes / Año (Finalización)	Dependencia responsable (Reparto administrativo)	
4132	36030010001	pr	Mejoramiento del sistema de nomenclatura de Santiago de Cali área urbana del Municipio de Cali	22032927	36030010001	Porcentaje de avance en la adopción del estudio de nomenclatura, difusión y materialización de los cambios de nomenclatura	Porcentaje de avance	70	658,004,000	01/01/2013	31/12/2013	Departamento Administrativo de Planeación - Subdirección de Ordenamiento Urbanístico	
	36030010002	I	Base de datos de estratificación actualizada										
4132	36030010002	pr	Censo y Administración de la Estratificación Municipio de Santiago de Cali	22026081	36030010002	Apoyo jurídico, en sistemas y trabajo de campo para la atención y actualización de la estratificación	Número de personas contratadas	3	428,879,996	01/01/2013	31/12/2013	Departamento Administrativo de Planeación - Subdirección de	
						Mantener actualizada la Base de datos de estratificación georeferenciada	Base de datos actualizada	1					
						Pago de honorarios a los representantes del CPE	Número de pagos	12					



ALCALDÍA DE  
SANTIAGO DE CALI

DIRECCIONAMIENTO ESTRATEGICO  
PLANEACION ECONOMICA Y SOCIAL

SISTEMAS DE GESTIÓN  
SGC - MECI - SISTEDA

**FORMATO FORMULACIÓN DEL PLAN DE ACCIÓN**  
RELACIÓN DE LOS PROYECTOS DE COMPETENCIA DE LA DEPENDENCIA FRENTE AL PLAN DE DESARROLLO  
**CUADRO 1F**

MEDE01.03.18.P03.F01

VERSIÓN

2

FECHA  
APROBACIÓN

25/jun/2012

**DEPENDENCIA:**

MUNICIPIO DE SANTIAGO DE CALI


**Fecha de reporte:**


31/01/2013


3 Vigencia:

2013

[illegible]


 ALCALDÍA DE SANTIAGO DE CALI DIRECCIONAMIENTO ESTRATEGICO PLANEACION ECONOMICA Y SOCIAL	SISTEMAS DE GESTIÓN SGC - MECI - SISTEDA  <b>FORMATO FORMULACIÓN DEL PLAN DE ACCIÓN</b> RELACIÓN DE LOS PROYECTOS DE COMPETENCIA DE LA DEPENDENCIA FRENTE AL PLAN DE DESARROLLO <b>CUADRO 1F</b>								MEDE01.03.18.P03.F01			
									VERSIÓN		2	
									FECHA APROBACIÓN		25/jun/2012	
DEPENDENCIA: MUNICIPIO DE SANTIAGO DE CALI									Fecha de reporte:	31/01/2013	Vigencia:	2013
Código dependencia	Código general	Clase	Identificación de la línea estratégica, componente, programa, indicador y proyectos de inversión	Clasificación (BP)	Código indicador plan de desarrollo	Meta del proyecto (Descripción)	Indicador del proyecto (Descripción)	Valor de la meta del proyecto	Presupuesto inicial (Pesos)	Mes / Año (Inicio)	Mes / Año (Finalización)	Dependencia responsable (Reparto administrativo)
4132	36030010004	pr	Implementación infraestructura de datos espaciales de Santiago de Cali	22026136	36030010004	Infraestructura de Datos Espaciales de Santiago de Cali- IDESC implementada	Porcentaje	75	227,780,000	01/01/2013	31/12/2013	Departamento Administrativo de Planeación - Subdirección del POT y Servicios Públicos
	36030010005	I	Construcción de la Red geodésica satelital del municipio									
	36030010006	I	Dependencias capacitadas y con asistencia técnica en formulación de proyectos									
4132	36030010006	pr	Fortalecimiento del Sistema de Banco de Proyectos en el Municipio de Santiago de Cali	22032934	36030010006	17 dependencias capacitadas y con asistencia técnica en formulación de proyectos	Número	17	199,089,500	01/01/2013	31/12/2013	Departamento Administrativo de Planeación - Subdirección de Desarrollo Integral
	36030010007	I	Módulos de SAP en productivo en seguimiento y evaluación de proyectos y toma de decisiones									
	36030010008	I	Documentos con estadísticas básicas en el Municipio publicados									
						Conformación de 13 grupos de enlace por dependencia	Grupos de enlace	13				
						Análisis del desarrollo social con enfoque multidimensional	Documento de análisis	1				

 ALCALDÍA DE SANTIAGO DE CALI DIRECCIONAMIENTO ESTRATEGICO PLANEACION ECONOMICA Y SOCIAL	SISTEMAS DE GESTIÓN SGC - MECI - SISTEDA  <b>FORMATO FORMULACIÓN DEL PLAN DE ACCIÓN</b> RELACIÓN DE LOS PROYECTOS DE COMPETENCIA DE LA DEPENDENCIA FRENTE AL PLAN DE DESARROLLO <b>CUADRO 1F</b>								MEDE01.03.18.P03.F01							
									VERSIÓN		2					
									FECHA APROBACIÓN		25/jun/2012					
DEPENDENCIA: MUNICIPIO DE SANTIAGO DE CALI													Fecha de reporte:	31/01/2013	Vigencia:	2013
Código dependencia	Código general	Clase	Identificación de la línea estratégica, componente, programa, indicador y proyectos de inversión	Clasificación (BP)	Código indicador plan de desarrollo	Meta del proyecto (Descripción)	Indicador del proyecto (Descripción)	Valor de la meta del proyecto	Presupuesto inicial (Pesos)	Mes / Año (Inicio)	Mes / Año (Finalización)	Dependencia responsable (Reparto administrativo)				
4132	36030010008	pr	Diseño, construcción e implementación del Sistema de Indicadores Sociales en el Municipio de Santiago de Cali	07046010	36030010008	Caracterización de datos e información disponible en las dependencias	Documento que analiza la relación oferta - demanda de información	1	149,599,996	01/01/2013	31/12/2013	Departamento Administrativo de Planeación - Subdirección de Desarrollo Integral				
						Caracterización de las variables del desarrollo social	Documento de caracterización	1								
						Formulación de un modelo de medición que relacione conceptos, variables y operaciones estadísticas	Documento Formulación de un modelo de medición	1								
4132	36030010008	pr	Actualización de estudios para la planificación municipal en Santiago de Cali	22026124	36030010008	Impresión documento Cali en cifras	Número	1	202,580,000	01/01/2013	31/12/2013	Departamento Administrativo de Planeación - Subdirección de				
						Impresión Evaluación Plan Desarrollo	Número	1								
						Actualización de las cuentas económicas del municipio trimestral y anual	Número	1								

<div><p>ALCALDÍA DE SANTIAGO DE CALI</p><p>DIRECCIONAMIENTO ESTRATEGICO PLANEACION ECONOMICA Y SOCIAL</p></div>	<div>SISTEMAS DE GESTIÓN SGC - MECI - SISTEDA</div> <div>FORMATO FORMULACIÓN DEL PLAN DE ACCIÓN</div> <div>RELACIÓN DE LOS PROYECTOS DE COMPETENCIA DE LA DEPENDENCIA FRENTE AL PLAN DE DESARROLLO</div> <div>CUADRO 1F</div>								MEDE01.03.18.P03.F01			
									VERSIÓN		2	
									FECHA APROBACIÓN		25/jun/2012	

DEPENDENCIA:						MUNICIPIO DE SANTIAGO DE CALI				Fecha de reporte:		31/01/2013	Vigencia:	2013
--------------	--	--	--	--	--	-------------------------------	--	--	--	-------------------	--	------------	-----------	------

Código dependencia	Código general	Clase	Identificación de la línea estratégica, componente, programa, indicador y proyectos de inversión	Clasificación (BP)	Código indicador plan de desarrollo	Meta del proyecto (Descripción)	Indicador del proyecto (Descripción)	Valor de la meta del proyecto	Presupuesto inicial (Pesos)	Mes / Año (Inicio)	Mes / Año (Finalización)	Dependencia responsable (Reparto administrativo)
						Actualización, captura, procesamiento y análisis de la información básica del municipio	Número de personas contratadas	1				Desarrollo Integral
						Capacitación en técnicas estadísticas	Número	1				
	36030010009	I	Estructuración y socialización del Plan Prospectivo “Cali, Visión 2036”									
	36030010010	I	Participación en la atención a solicitudes de encuesta del Sisbén									
4132	36030010010	pr	Administración del Sistema de Identificación y Clasificación de Potenciales Beneficiarios de Programas Sociales en Santiago de Cali	07032903	36030010010	Adquisición de 35 licencias de software para el mejoramiento del SisbenNet	Número	35	2,186,500,000	01/01/2013	31/12/2013	Departamento Administrativo de Planeación - Subdirección de Desarrollo Integral
						Realizar encuestas a la población que lo demande y digitación de las mismas	Número	35,000				
						Dotación de 70 uniformes para personal del Sisbén	Número	70				

<div><p>ALCALDÍA DE SANTIAGO DE CALI</p><p>DIRECCIONAMIENTO ESTRATEGICO PLANEACION ECONOMICA Y SOCIAL</p></div>	<div>SISTEMAS DE GESTIÓN SGC - MECI - SISTEDA</div> <div>FORMATO FORMULACIÓN DEL PLAN DE ACCIÓN</div> <div>RELACIÓN DE LOS PROYECTOS DE COMPETENCIA DE LA DEPENDENCIA FRENTE AL PLAN DE DESARROLLO</div> <div>CUADRO 1F</div>								MEDE01.03.18.P03.F01			
									VERSIÓN		2	
									FECHA APROBACIÓN		25/jun/2012	

DEPENDENCIA:				MUNICIPIO DE SANTIAGO DE CALI				Fecha de reporte:		31/01/2013	Vigencia:	2013
--------------	--	--	--	-------------------------------	--	--	--	-------------------	--	------------	-----------	------

Código dependencia	Código general	Clase	Identificación de la línea estratégica, componente, programa, indicador y proyectos de inversión	Clasificación (BP)	Código indicador plan de desarrollo	Meta del proyecto (Descripción)	Indicador del proyecto (Descripción)	Valor de la meta del proyecto	Presupuesto inicial (Pesos)	Mes / Año (Inicio)	Mes / Año (Finalización)	Dependencia responsable (Reparto administrativo)
						Actualización de la base de datos del Sisbén	Número	1				
	36030010011	I	Armonización de la base predial de la Administración Municipal									
4147	36030010011	pr	Actualización de la Base de Datos Catastral de los Predios que Figuran a Nombre de la Secretaria de Vivienda en el Municipio de Santiago de Cali.	04042541	36030010011	A diciembre 31 de 2013 se revisara el	Predios revisados	50	177,600,000	01/01/2013	31/12/2013	Secretaría de Vivienda Social - Subsecretaría
									10,000,000			
	36030010012	I	Encuesta socioeconómica del Municipio de Santiago de Cali									
	36030010013	I	Unidad de Gestión de Proyectos									
	36030010014	I	Actualización del Expediente Municipal									
	36030010015	I	Instrumentos de planificación del Municipio formulados, evaluados y divulgados									
4132	36030010015	pr	Asistencia técnica para el seguimiento y la evaluación del Plan de Desarrollo del Municipio y de Comunas y Corregimientos de Santiago de Cali	22032932	36030010015	Diseño de metodología e instrumentos para el seguimiento y evaluación	Número de metodologías	1	241,500,000	01/01/2013	31/12/2013	Departamento Administrativo de Planeación - Subdirección de
						Diseño y producción de material para el seguimiento y evaluación	Número de materiales	1,500				



ALCALDÍA DE  
SANTIAGO DE CALI

DIRECCIONAMIENTO ESTRATEGICO  
PLANEACION ECONOMICA Y SOCIAL

SISTEMAS DE GESTIÓN  
SGC - MECI - SISTEDA

**FORMATO FORMULACIÓN DEL PLAN DE ACCIÓN**  
RELACIÓN DE LOS PROYECTOS DE COMPETENCIA DE LA DEPENDENCIA FRENTE AL PLAN DE DESARROLLO  
**CUADRO 1F**

MEDE01.03.18.P03.F01

VERSIÓN

2

FECHA  
APROBACIÓN

25/jun/2012

**DEPENDENCIA:**

MUNICIPIO DE SANTIAGO DE CALI

**Fecha de reporte:**

31/01/2013

**3 Vigencia:**

2013

[illegible]



ALCALDÍA DE  
SANTIAGO DE CALI

DIRECCIONAMIENTO ESTRATEGICO  
PLANEACION ECONOMICA Y SOCIAL

SISTEMAS DE GESTIÓN  
SGC - MECI - SISTEDA

**FORMATO FORMULACIÓN DEL PLAN DE ACCIÓN**  
RELACIÓN DE LOS PROYECTOS DE COMPETENCIA DE LA DEPENDENCIA FRENTE AL PLAN DE DESARROLLO  
**CUADRO 1F**

MEDE01.03.18.P03.F01

VERSIÓN

2

FECHA  
APROBACIÓN

25/jun/2012

**DEPENDENCIA:**

MUNICIPIO DE SANTIAGO DE CALI

**Fecha de reporte:**

31/01/2013

**Vigencia:**

2013

[illegible]



ALCALDÍA DE  
SANTIAGO DE CALI

DIRECCIONAMIENTO ESTRATEGICO  
PLANEACION ECONOMICA Y SOCIAL

SISTEMAS DE GESTIÓN  
SGC - MECI - SISTEDA

**FORMATO FORMULACIÓN DEL PLAN DE ACCIÓN**  
RELACIÓN DE LOS PROYECTOS DE COMPETENCIA DE LA DEPENDENCIA FRENTE AL PLAN DE DESARROLLO  
**CUADRO 1F**

MEDE01.03.18.P03.F01

VERSIÓN

2

FECHA APROBACIÓN

25/jun/2012

**DEPENDENCIA:**

MUNICIPIO DE SANTIAGO DE CALI


**Fecha de reporte:**


31/01/2013


**Vigencia:**


2013


[illegible]

<div></div> <div>ALCALDÍA DE SANTIAGO DE CALI</div> <div>DIRECCIONAMIENTO ESTRATEGICO PLANEACION ECONOMICA Y SOCIAL</div>			<div>SISTEMAS DE GESTIÓN SGC - MECI - SISTEDA</div> <div>FORMATO FORMULACIÓN DEL PLAN DE ACCIÓN</div> <div>RELACIÓN DE LOS PROYECTOS DE COMPETENCIA DE LA DEPENDENCIA FRENTE AL PLAN DE DESARROLLO</div> <div>CUADRO 1F</div>							MEDE01.03.18.P03.F01				
										VERSIÓN		2		
										FECHA APROBACIÓN		25/jun/2012		
DEPENDENCIA: MUNICIPIO DE SANTIAGO DE CALI											Fecha de reporte:	31/01/2013	Vigencia:	2013
Código dependencia	Código general	Clase	Identificación de la línea estratégica, componente, programa, indicador y proyectos de inversión	Clasificación (BP)	Código indicador plan de desarrollo	Meta del proyecto (Descripción)	Indicador del proyecto (Descripción)	Valor de la meta del proyecto	Presupuesto inicial (Pesos)	Mes / Año (Inicio)	Mes / Año (Finalización)	Dependencia responsable (Reparto administrativo)		
4111	36030020005	pr	MEJORAMIENTO DEL CENTRO DE COMPUTO DE LA ALCALDIA DE SANTIAGO DE CALI, PISO 15 EDIFICIO CAM	038508	36030020005	Centro de cómputo de la Alcaldía actualizado	PORCENTAJE EN LA DISPONIBILIDAD DE LA PLATAFORMA ACTUALIZADA	98	350,000,000	01/01/2013	31/12/2013	Secretaría General - Asesoría de Informática		
						Mantenimiento equipos centro de cómputo	sistemas y equipos operando	1						
						Actualización servidores	servidores actualizados	6						
						Mejoramiento seguridad perimetral para aplicaciones web	seguridad de datos implementada	1						
						Aseguramiento de la continuidad de la operación	continuidad de la operación garantizada	99						
						Fortalecimiento Soporte Tecnológico	soporte tecnológico implementado	1						
						Actualización de aplicaciones y bases de datos	Antivirus actualizado e implementado	2,200						
	36030020006	I	Digitalización de la cartografía de la planoteca del DAP											

 ALCALDÍA DE SANTIAGO DE CALI DIRECCIONAMIENTO ESTRATEGICO PLANEACION ECONOMICA Y SOCIAL	SISTEMAS DE GESTIÓN SGC - MECI - SISTEDA  <b>FORMATO FORMULACIÓN DEL PLAN DE ACCIÓN</b> RELACIÓN DE LOS PROYECTOS DE COMPETENCIA DE LA DEPENDENCIA FRENTE AL PLAN DE DESARROLLO <b>CUADRO 1F</b>								MEDE01.03.18.P03.F01			
									VERSIÓN		2	
									FECHA APROBACIÓN		25/jun/2012	
DEPENDENCIA: MUNICIPIO DE SANTIAGO DE CALI									Fecha de reporte:	31/01/2013	Vigencia:	2013
Código dependencia	Código general	Clase	Identificación de la línea estratégica, componente, programa, indicador y proyectos de inversión	Clasificación (BP)	Código indicador plan de desarrollo	Meta del proyecto (Descripción)	Indicador del proyecto (Descripción)	Valor de la meta del proyecto	Presupuesto inicial (Pesos)	Mes / Año (Inicio)	Mes / Año (Finalización)	Dependencia responsable (Reparto administrativo)
4132	36030020006	pr	Sistematización de la información cartográfica de la planoteca del DAPM Municipio de Santiago de Cali	22032929	36030020006	Realizar el inventario, selección y reconstrucción digital de la cartografía de la Planoteca del DAP	Porcentaje de digitalización de la información cartográfica de la planoteca del DAP	10	138,220,000	01/01/2013	31/12/2013	Departamento Administrativo de Planeación - Subdirección de Ordenamiento Urbanístico
	36030020007	I	Centros de Administración Local Integrada – CALI con ventanilla única involucrado en un proceso progresivo de traslado y aplicación de la desconcentración									
4111	36030020007	pr	IMPLEMENTACION DE LA VENTANILLA UNICA EN LOS 14 CALIS DE SANTIAGO DE CALI	038521	36030020007	Dotar de equipos de soporte a los sistemas de Información en 6 CALIS	Sistemas de información dotado de herramientas optimas	29	242,700,000	01/01/2013	31/12/2013	Secretaría General - Atención al Ciudadano
						Fortalecer el sistema de información en los CALIS para la recepción, radicación , etc., de documentos que ingresan por ventanilla única a los 6 CALIS	Sistema de información operando a satisfacción	1				
	36030020008	I	Archivo de gestión inventariado, depurado y catalogado									
4147	36030020008	pr	Sistematización del Proceso de Gestión Documental en la Secretaria de Vivienda	04042546	36030020008	A diciembre 31 del	Archivo depurado	20	271,200,000	01/01/2013	31/12/2013	Secretaría de Vivienda

 <div>ALCALDÍA DE SANTIAGO DE CALI</div> DIRECCIONAMIENTO ESTRATEGICO PLANEACION ECONOMICA Y SOCIAL			<div>SISTEMAS DE GESTIÓN SGC - MECI - SISTEDA</div> <div>FORMATO FORMULACIÓN DEL PLAN DE ACCIÓN</div> RELACIÓN DE LOS PROYECTOS DE COMPETENCIA DE LA DEPENDENCIA FRENTE AL PLAN DE DESARROLLO CUADRO 1F							MEDE01.03.18.P03.F01		
										VERSIÓN	2	
										FECHA APROBACIÓN	25/jun/2012	
DEPENDENCIA: MUNICIPIO DE SANTIAGO DE CALI									Fecha de reporte:	31/01/2013	Vigencia:	2013
Código dependencia	Código general	Clase	Identificación de la línea estratégica, componente, programa, indicador y proyectos de inversión	Clasificación (BP)	Código indicador plan de desarrollo	Meta del proyecto (Descripción)	Indicador del proyecto (Descripción)	Valor de la meta del proyecto	Presupuesto inicial (Pesos)	Mes / Año (Inicio)	Mes / Año (Finalización)	Dependencia responsable (Reparto administrativo)
4111	36030020008	pr	Social	04042540	36030020008	2013 se cuenta con el	Archivo deparado	20	109,769,630	01/01/2013	31/12/2013	Social - Area
4111	36030020008	pr	CONSERVACIÓN DEL PATRIMONIO DOCUMENTAL SOPORTE DE LA ACTUACION Y EJECUCION ADMINISTRATIVA DEL MUNICIPIO DE SANTIAGO DE CALI	038518	36030020008	Apropiación de espacios e instalaciones para conservar y preservar de manera coherente y oportuna los registros y documentos de acuerdo con los tiempos establecidos en la Tabla de Retención Documental de la Administración Central del Municipio de Santiago de Cali y prestar los servicios archivísticos conforme a lo establecido en el Decreto 4124 de 2004.	PORCENTAJE DE REGISTROS DOCUMENTALES CONSERVADOS	100	63,000,000	01/01/2013	31/12/2013	Secretaría General - Archivo

<div></div> <div>ALCALDÍA DE SANTIAGO DE CALI</div> <div>DIRECCIONAMIENTO ESTRATEGICO PLANEACION ECONOMICA Y SOCIAL</div>			<div>SISTEMAS DE GESTIÓN SGC - MECI - SISTEDA</div> <div>FORMATO FORMULACIÓN DEL PLAN DE ACCIÓN</div> <div>RELACIÓN DE LOS PROYECTOS DE COMPETENCIA DE LA DEPENDENCIA FRENTE AL PLAN DE DESARROLLO</div> <div>CUADRO 1F</div>							MEDE01.03.18.P03.F01								
										VERSIÓN		2						
										FECHA APROBACIÓN		25/jun/2012						
DEPENDENCIA:											MUNICIPIO DE SANTIAGO DE CALI			Fecha de reporte:		31/01/2013	Vigencia:	2013
Código dependencia	Código general	Clase	Identificación de la línea estratégica, componente, programa, indicador y proyectos de inversión	Clasificación (BP)	Código indicador plan de desarrollo	Meta del proyecto (Descripción)	Indicador del proyecto (Descripción)	Valor de la meta del proyecto	Presupuesto inicial (Pesos)	Mes / Año (Inicio)	Mes / Año (Finalización)	Dependencia responsable (Reparto administrativo)						
						Asesorías, planos, diseños, aprovechamiento de espacio en edificios y estructuras de archivo	Planos diseñados	1										
	36030020009	I	Registros del archivo de gestión digitalizados.															
4111	36030020009	pr	CONSERVACIÓN DE LA INFORMACIÓN MEDIANTE LA DIGITALIZACIÓN DE LOS DOCUMENTOS DE ARCHIVO DEL MUNICIPIO DE SANTIAGO DE CALI	038541	36030020009	Administrar, depurar, organizar y custodiar los acervos documentales	Porcentaje Archivos de Gestión Organizados	100	243,600,000	01/01/2013	31/12/2013	Secretaría General - Archivo						
						Optimizar el proceso de digitalización para prevenir el deterioro de los documentos	Porcentaje Elementos adquiridos	100										
						Organizar, preparar, digitalizar, valorar y ubicar topográficamente los documentos	Número de Imágenes de Archivo Digitalizadas	500,000										
	36030020010	I	Archivo General del Municipio adecuado y dotado															

 ALCALDÍA DE SANTIAGO DE CALI DIRECCIONAMIENTO ESTRATEGICO PLANEACION ECONOMICA Y SOCIAL	SISTEMAS DE GESTIÓN SGC - MECI - SISTEDA  <b>FORMATO FORMULACIÓN DEL PLAN DE ACCIÓN</b> RELACIÓN DE LOS PROYECTOS DE COMPETENCIA DE LA DEPENDENCIA FRENTE AL PLAN DE DESARROLLO <b>CUADRO 1F</b>								MEDE01.03.18.P03.F01							
									VERSIÓN		2					
									FECHA APROBACIÓN		25/jun/2012					
DEPENDENCIA: MUNICIPIO DE SANTIAGO DE CALI													Fecha de reporte:	31/01/2013	Vigencia:	2013
Código dependencia	Código general	Clase	Identificación de la línea estratégica, componente, programa, indicador y proyectos de inversión	Clasificación (BP)	Código indicador plan de desarrollo	Meta del proyecto (Descripción)	Indicador del proyecto (Descripción)	Valor de la meta del proyecto	Presupuesto inicial (Pesos)	Mes / Año (Inicio)	Mes / Año (Finalización)	Dependencia responsable (Reparto administrativo)				
4111	36030020010	pr	PROTECCIÓN DEL PATRIMONIO DOCUMENTAL SOPORTE DE LA ACTUACION Y EJECUCION ADMINISTRATIVA DEL MUNICIPIO DE SANTIAGO DE CALI	038540	36030020010	Bodegaje, tenencia y custodia de series documentales propias y transferidas	Documentos de Archivo organizados, inventariados y custodiados	100	138,000,000	01/01/2013	31/12/2013	Secretaría General - Archivo				
						Implementación de un modelo 5S para la Organización de Archivos de Gestión	Servidores capacitados	748								
						Administración, depuración, organización y custodia de los acervos documentales	Archivos de Gestión Organizados	1								
						Promoción y divulgación de la función archivística	Campaña de difusión, socialización e incentivo	1								
	36030020011	I	Fondos acumulados organizados													
						Actualizar y capacitar al personal que orienta y fija políticas en gestión documental	Número de Servidores Públicos Capacitados y Actualizados en las 17 dependencias	30								



ALCALDÍA DE  
SANTIAGO DE CALI

DIRECCIONAMIENTO ESTRATEGICO  
PLANEACION ECONOMICA Y SOCIAL

SISTEMAS DE GESTIÓN  
SGC - MECI - SISTEDA

**FORMATO FORMULACIÓN DEL PLAN DE ACCIÓN**  
RELACIÓN DE LOS PROYECTOS DE COMPETENCIA DE LA DEPENDENCIA FRENTE AL PLAN DE DESARROLLO  
**CUADRO 1F**

MEDE01.03.18.P03.F01

VERSIÓN

2

FECHA  
APROBACIÓN

25/jun/2012

**DEPENDENCIA:**

MUNICIPIO DE SANTIAGO DE CALI


**Fecha de reporte:**

31/01/2013


3 | Vigencia:

2013

[illegible]

<div></div> <div>ALCALDÍA DE SANTIAGO DE CALI</div> <div>DIRECCIONAMIENTO ESTRATEGICO PLANEACION ECONOMICA Y SOCIAL</div>	<div>SISTEMAS DE GESTIÓN SGC - MECI - SISTEDA</div> <div>FORMATO FORMULACIÓN DEL PLAN DE ACCIÓN</div> <div>RELACIÓN DE LOS PROYECTOS DE COMPETENCIA DE LA DEPENDENCIA FRENTE AL PLAN DE DESARROLLO</div> <div>CUADRO 1F</div>								MEDE01.03.18.P03.F01						
									VERSIÓN		2				
									FECHA APROBACIÓN		25/jun/2012				
DEPENDENCIA: MUNICIPIO DE SANTIAGO DE CALI												Fecha de reporte:	31/01/2013	Vigencia:	2013
Código dependencia	Código general	Clase	Identificación de la línea estratégica, componente, programa, indicador y proyectos de inversión	Clasificación (BP)	Código indicador plan de desarrollo	Meta del proyecto (Descripción)	Indicador del proyecto (Descripción)	Valor de la meta del proyecto	Presupuesto inicial (Pesos)	Mes / Año (Inicio)	Mes / Año (Finalización)	Dependencia responsable (Reparto administrativo)			
4123	36030030002	pr	FORTALECIMIENTO A LA APLICACIÓN DEL CONTROL EN LA ADMINISTRACION CENTRAL DEL MUNICIPIO DE SANTIAGO DE CALI	41480	36030030002	A diciembre de 2013, se ha fomentado la aplicación de controles a 1250 servidores públicos de la Administración Central, para realizar una efectiva prestación del servicio en el municipio de Santiago de Cali.	Servidores públicos capacitados para aplicar el autocontrol	1,250	250,000,000	01/01/2013	01/12/2013	Dirección de Control Interno			
	36030030003	I	Requerimientos de órganos de control externo atendidos oportunamente												
4123	36030030003	pr	Atención de los requerimientos de los órganos de control	PG	36030030003	A diciembre del 2013, se atiende el 100% de los requerimientos de los órganos de control	Porcentaje	100	0	01/01/2013	01/12/2013	Dirección de Control Interno			
	36030030004	I	Dependencias monitoreadas y evaluadas en el impacto de la conducta disciplinable de los servidores en la gestión pública												




 <div>ALCALDÍA DE SANTIAGO DE CALI</div> <div>DIRECCIONAMIENTO ESTRATEGICO PLANEACION ECONOMICA Y SOCIAL</div>	SISTEMAS DE GESTIÓN SGC - MECI - SISTEDA								MEDE01.03.18.P03.F01			
									VERSIÓN		2	
									FECHA APROBACIÓN		25/jun/2012	
RELACIÓN DE LOS PROYECTOS DE COMPETENCIA DE LA DEPENDENCIA FRENTE AL PLAN DE DESARROLLO												
CUADRO 1F												
DEPENDENCIA: MUNICIPIO DE SANTIAGO DE CALI								Fecha de reporte:		31/01/2013	Vigencia:	2013
Código dependencia	Código general	Clase	Identificación de la línea estratégica, componente, programa, indicador y proyectos de inversión	Clasificación (BP)	Código indicador plan de desarrollo	Meta del proyecto (Descripción)	Indicador del proyecto (Descripción)	Valor de la meta del proyecto	Presupuesto inicial (Pesos)	Mes / Año (Inicio)	Mes / Año (Finalización)	Dependencia responsable (Reparto administrativo)
	36030030009	I	Programa de capacitación a los jóvenes caleños interesados en lo público, a través del conocimiento de herramientas para el ejercicio de control social									


1,403,535,784,234

**Cuadro 2F**

**INDICADORES DE GESTIÓN DE LAS DEPENDENCIAS  
(TRÁMITES Y SERVICIOS)**

 ALCALDÍA DE SANTIAGO DE CALI DIRECCIONAMIENTO ESTRATEGICO PLANEACION ECONOMICA Y SOCIAL	SISTEMAS DE GESTIÓN SGC - MECI - SISTEDA											MEDE01.03.18.P03.F02				
	FORMATO FORMULACIÓN DEL PLAN DE ACCIÓN INDICADORES DE GESTIÓN DE LA DEPENDENCIA (TRÁMITES Y SERVICIOS) CUADRO 2F											VERSIÓN		2		
												FECHA APROBACIÓN		25/jun/2012		

DEPENDENCIA:				MUNICIPIO DE SANTIAGO DE CALI							Periodicidad de los datos:			Mensual		Fecha de reporte:		DD/MM/AA	Vigencia:	2013	
N°	Línea	Componente	Programa	Actividad	Macroproceso	Proceso / Subproceso	Código Procedimiento	Meta de la actividad (Descripción)	Indicador (Descripción)	Unidad de medida	Fórmula	Variables	Línea de base		Metas					Fuente de información (Dependencia)	Responsable (Reparto administrativo)
													Valor	2011	2012	2013	2014	2015			
1	36 CaliDA: Buen Gobierno para Todos	363 Cali, Un Gobierno Transparente	3631 Información de calidad para la Planificación Territorial	Atender las solicitudes de Encuesta del Sistema de Identificación y Clasificación de Potenciales Beneficiarios de Programas Sociales - SISBEN.	Direccionamiento Estratégico	Análisis Estratégico de la Información / Sisbén	MEDE01.01.01.18.P01	Atender el 100% de las solicitudes de Encuesta del Sistema de Identificación y Clasificación de Potenciales Beneficiarios de Programas Sociales - SISBEN radicadas.	Porcentaje de solicitudes de Encuesta del Sistema de Identificación y Clasificación de Potenciales Beneficiarios de Programas Sociales - SISBEN atendidas.	%	(V1/V2)*100	V1= Solicitudes de Encuesta del Sistema de Identificación y Clasificación de Potenciales Beneficiarios de Programas Sociales - SISBEN atendidas.	23,816	80.3	100	100	100	100	Departamento Administrativo de Planeación	Subdirección de Desarrollo Integral	
												V2= Solicitudes de Encuesta del Sistema de Identificación y Clasificación de Potenciales Beneficiarios de Programas Sociales - SISBEN radicadas.	29,676								
2	36 CaliDA: Buen Gobierno para Todos	363 Cali, Un Gobierno Transparente	3631 Información de calidad para la Planificación Territorial	Atender las solicitudes de Inclusión de personas la base de datos del Sistema de Identificación y Clasificación de Potenciales Beneficiarios de Programas Sociales - SISBEN.	Direccionamiento Estratégico	Análisis Estratégico de la Información / Sisbén	MEDE01.01.01.18.P02	Atender el 100% de las solicitudes de Inclusión de personas en la base de datos del Sistema de Identificación y Clasificación de Potenciales Beneficiarios de Programas Sociales - SISBEN radicadas.	Porcentaje de solicitudes de Inclusión de personas en la base de datos del Sistema de Identificación y Clasificación de Potenciales Beneficiarios de Programas Sociales - SISBEN atendidas.	%	(V1/V2)*100	V1= Solicitudes de Inclusión de personas en la base de datos del Sistema de Identificación y Clasificación de Potenciales Beneficiarios de Programas Sociales - SISBEN atendidas.	16,598	100.0	100	100	100	100	Departamento Administrativo de Planeación	Subdirección de Desarrollo Integral	
												V2= Solicitudes de Inclusión de personas en la base de datos del Sistema de Identificación y Clasificación de Potenciales Beneficiarios de Programas Sociales - SISBEN radicadas.	16,598								
3	36 CaliDA: Buen Gobierno para Todos	363 Cali, Un Gobierno Transparente	3631 Información de calidad para la Planificación Territorial	Atender las solicitudes de Corrección y/o Actualización de Datos de Identificación de Personas Registradas en el Sistema de Identificación y Clasificación de Potenciales Beneficiarios de Programas Sociales - SISBEN.	Direccionamiento Estratégico	Análisis Estratégico de la Información / Sisbén	MEDE01.01.01.18.P02	Atender el 100% de las solicitudes de Corrección y/o Actualización de Datos de Identificación de Personas Registradas en el Sistema de Identificación y Clasificación de Potenciales Beneficiarios de Programas Sociales - SISBEN radicadas.	Porcentaje de solicitudes de Corrección y/o Actualización de Datos de Identificación de Personas Registradas en el Sistema de Identificación y Clasificación de Potenciales Beneficiarios de Programas Sociales - SISBEN atendidas.	%	(V1/V2)*100	V1= Solicitudes de Corrección y/o Actualización de Datos de Identificación de Personas Registradas en el Sistema de Identificación y Clasificación de Potenciales Beneficiarios de Programas Sociales - SISBEN atendidas.	51,493	100.0	100	100	100	100	Departamento Administrativo de Planeación	Subdirección de Desarrollo Integral	
												V2= Solicitudes de Corrección y/o Actualización de Datos de Identificación de Personas Registradas en el Sistema de Identificación y Clasificación de Potenciales Beneficiarios de Programas Sociales - SISBEN radicadas.	51,493								
4	36 CaliDA: Buen Gobierno para Todos	363 Cali, Un Gobierno Transparente	3631 Información de calidad para la Planificación Territorial	Atender las solicitudes de Retiro de un hogar de la base de datos del Sistema de Identificación y Clasificación de Potenciales Beneficiarios de Programas Sociales - SISBEN.	Direccionamiento Estratégico	Análisis Estratégico de la Información / Sisbén	MEDE01.01.01.18.P02	Atender el 100% de las solicitudes de Retiro de un hogar de la base de datos del Sistema de Identificación y Clasificación de Potenciales Beneficiarios de Programas Sociales - SISBEN radicadas.	Porcentaje de solicitudes de Retiro de un hogar de la base de datos del Sistema de Identificación y Clasificación de Potenciales Beneficiarios de Programas Sociales - SISBEN atendidas.	%	(V1/V2)*100	V1= Solicitudes de Retiro de un hogar de la base de datos del Sistema de Identificación y Clasificación de Potenciales Beneficiarios de Programas Sociales - SISBEN atendidas.		NA	100	100	100	100	Departamento Administrativo de Planeación	Subdirección de Desarrollo Integral	
												V2= Solicitudes de Retiro de un hogar de la base de datos del Sistema de Identificación y Clasificación de Potenciales Beneficiarios de Programas Sociales - SISBEN radicadas.									
5	36 CaliDA: Buen Gobierno para Todos	363 Cali, Un Gobierno Transparente	3631 Información de calidad para la Planificación Territorial	Atender las solicitudes de Retiro de personas de la base de datos del Sistema de Identificación y Clasificación de Potenciales Beneficiarios de Programas Sociales - SISBEN.	Direccionamiento Estratégico	Análisis Estratégico de la Información / Sisbén	MEDE01.01.01.18.P02	Atender el 100% de las solicitudes de Retiro de personas de la base de datos del Sistema de Identificación y Clasificación de Potenciales Beneficiarios de Programas Sociales - SISBEN radicadas.	Porcentaje de las solicitudes de Retiro de personas de la base de datos del Sistema de Identificación y Clasificación de Potenciales Beneficiarios de Programas Sociales - SISBEN atendidas.	%	(V1/V2)*100	V1= Solicitudes de Retiro de personas de la base de datos del Sistema de Identificación y Clasificación de Potenciales Beneficiarios de Programas Sociales - SISBEN atendidas.	2,737	100.0	100	100	100	100	Departamento Administrativo de Planeación	Subdirección de Desarrollo Integral	
												V2= Solicitudes de Retiro de personas de la base de datos del Sistema de Identificación y Clasificación de Potenciales Beneficiarios de Programas Sociales - SISBEN radicadas.	2,737								
6	34 CaliDA: Un Entorno Amable para Todos	347 Desarrollo Territorial Equilibrado	3471 Planificación y control para el	Atender las solicitudes de Determinantes para la Formulación de Planes Parciales	Direccionamiento Estratégico	Planeación Física y del Ordenamiento Territorial	MEDE01.04.18.P02	Atender el 100% de las solicitudes de Determinantes para la Formulación de Planes Parciales radicadas	Porcentaje de solicitudes de Determinantes para la Formulación de Planes Parciales atendidas	%	(V1/V2)*100	V1= Solicitudes de Determinantes para la Formulación de Planes Parciales atendidas	3	100.0	100	100	100	100	Departamento Administrativo de Planeación	Subdirección del POT y Servicios Públicos	
												V2= Solicitudes de Determinantes para la Formulación de Planes Parciales radicadas	3								


 ALCALDÍA DE SANTIAGO DE CALI DIRECCIONAMIENTO ESTRATEGICO PLANEACION ECONOMICA Y SOCIAL	SISTEMAS DE GESTIÓN SGC - MECI - SISTEDA											MEDE01.03.18.P03.F02				
	FORMATO FORMULACIÓN DEL PLAN DE ACCIÓN INDICADORES DE GESTIÓN DE LA DEPENDENCIA (TRÁMITES Y SERVICIOS) CUADRO 2F											VERSIÓN		2		
												FECHA APROBACIÓN		25/jun/2012		

DEPENDENCIA:				MUNICIPIO DE SANTIAGO DE CALI								Periodicidad de los datos:			Mensual		Fecha de reporte:		DD/MM/AA	Vigencia:	2013
N°	Línea	Componente	Programa	Actividad	Macroproceso	Proceso / Subproceso	Código Procedimiento	Meta de la actividad (Descripción)	Indicador (Descripción)	Unidad de medida	Fórmula	Variables	Línea de base		Metas					Fuente de información (Dependencia)	Responsable (Reparto administrativo)
													Valor	2011	2012	2013	2014	2015			
7	34 CaliDA: Un Entorno Amable para Todos	347 Desarrollo Territorial Equilibrado	3471 Planificación y control para el Crecimiento Ordenado	Atender las solicitudes de Radicación de la Formulación de Planes Parciales.	Direccionamiento Estratégico	Planeación Física y del Ordenamiento Territorial	MEDE01.04.18.P02	Atender el 100% de las solicitudes de Radicación de la Formulación de Planes Parciales radicadas.	Porcentaje de solicitudes de Radicación de la Formulación de Planes Parciales atendidas.	%	(V1/V2)*100	V1= Solicitudes de Radicación de la Formulación de Planes Parciales atendidas. V2= Solicitudes de Radicación de la Formulación de Planes Parciales radicadas.	1	100.0	100	100	100	100	Departamento Administrativo de Planeación	Subdirección del POT y Servicios Públicos	
													1								
8	34 CaliDA: Un Entorno Amable para Todos	347 Desarrollo Territorial Equilibrado	3471 Planificación y control para el Crecimiento Ordenado	Atender las solicitudes de Viabilidad de Adopción de Planes Parciales	Direccionamiento Estratégico	Planeación Física y del Ordenamiento Territorial	MEDE01.04.18.P02	Atender el 100% de las solicitudes de Viabilidad de Adopción de Planes Parciales radicadas.	Porcentaje de solicitudes de Viabilidad de Adopción de Planes Parciales atendidas.	%	(V1/V2)*100	V1= Solicitudes de Viabilidad de Adopción de Planes Parciales atendidas. V2= Solicitudes de Viabilidad de Adopción del Plan Parcial radicadas.	2	100.0	100	100	100	100	Departamento Administrativo de Planeación	Subdirección del POT y Servicios Públicos	
													2								
9	34 CaliDA: Un Entorno Amable para Todos	347 Desarrollo Territorial Equilibrado	3471 Planificación y control para el Crecimiento Ordenado	Atender las solicitudes de Registro de Personas Dedicadas a la Actividad de Construcción y Enajenación de Vivienda	Convivencia y Seguridad	Control y Mantenimiento del Orden Público / Control a construcciones	MMCS03.02.03.18.P03	Atender el 100% de solicitudes de Registro de Personas Dedicadas a la Actividad de Construcción y Enajenación de Vivienda	Porcentaje de solicitudes de Registro de Personas Dedicadas a la Actividad de Construcción y Enajenación de Vivienda	%	(V1/V2)*100	V1= Solicitudes de Registro de Personas Dedicadas a la Actividad de Construcción y Enajenación de Vivienda atendidas. V2= Solicitudes de Registro de Personas Dedicadas a la Actividad de Construcción y Enajenación de Vivienda radicadas	8	100.0	100	100	100	100	Departamento Administrativo de Planeación	Subdirección de Desarrollo Integral	
													8								
10	34 CaliDA: Un Entorno Amable para Todos	347 Desarrollo Territorial Equilibrado	3471 Planificación y control para el Crecimiento Ordenado del Territorio	Expedir la liquidación por concepto de contribución a personas que efectúan la Actividad de Construcción y Enajenación de Vivienda.	Convivencia y Seguridad	Control y Mantenimiento del Orden Público / Control a construcciones	MMCS03.02.03.18.P03	Expedir el 100% de solicitudes de liquidación por concepto de contribución a personas que efectúan la Actividad de Construcción y Enajenación de Vivienda radicadas.	Porcentaje de solicitudes de liquidación por concepto de contribución a personas que efectúan la Actividad de Construcción y Enajenación de Vivienda expedidas.	%	(V1/V2)*100	V1= Solicitudes de liquidación por concepto de contribución a personas que efectúan la Actividad de Construcción y Enajenación de Vivienda expedidas V2= Solicitudes de liquidación por concepto de contribución a personas que efectúan la Actividad de Construcción y Enajenación de Vivienda radicadas	137	100.0	100	100	100	100	Departamento Administrativo de Planeación	Subdirección de Ordenamiento Urbanístico	
													137								
11	34 CaliDA: Un Entorno Amable para Todos	347 Desarrollo Territorial Equilibrado	3471 Planificación y control para el Crecimiento Ordenado	Atender las solicitudes de Radicación de documentos para la promoción y enajenación de vivienda.	Convivencia y Seguridad	Control y Mantenimiento del Orden Público / Control a construcciones	MMCS03.02.03.18.P04	Atender el 100% de las solicitudes de Radicación de documentos para la promoción y enajenación de vivienda radicadas.	Porcentaje de solicitudes de Radicación de documentos para la promoción y enajenación de vivienda atendidas.	%	(V1/V2)*100	V1= Solicitudes de Radicación de documentos para la promoción y enajenación de vivienda atendidas. V2= Solicitudes de Radicación de documentos para la promoción y enajenación de vivienda radicadas.	21	100.0	100	100	100	100	Departamento Administrativo de Planeación	Subdirección de Ordenamiento Urbanístico	
													21								
12	34 CaliDA: Un Entorno Amable para Todos	347 Desarrollo Territorial Equilibrado	3471 Planificación y control para el Crecimiento Ordenado	Atender las solicitudes de Permiso para Constituir Gravamen Hipotecario.	Convivencia y Seguridad	Control y Mantenimiento del Orden Público / Control a construcciones	MMCS03.02.03.18.P08	Atender el 100% de las solicitudes de Permiso para Constituir Gravamen Hipotecario radicadas.	Porcentaje de solicitudes de Permiso para Constituir Gravamen Hipotecario atendidas.	%	(V1/V2)*100	V1= Solicitudes de Permiso para Constituir Gravamen Hipotecario atendidas. V2= Solicitudes de Permiso para Constituir Gravamen Hipotecario radicadas.	26	100.0	100	100	100	100	Departamento Administrativo de Planeación	Subdirección de Ordenamiento Urbanístico	
													26								
13	36 CaliDA: Buen Gobierno para Todos	363 Cali, Un Gobierno Transparente	3632 Servicio al ciudadano	Expedir el Esquema Básico	Desarrollo Integral del Territorio	Desarrollo Físico / Conceptos Técnicos para el Desarrollo Físico	MMDI02.02.06.18.P01	Expedir el 100% de solicitudes de Esquema Básico radicadas	Porcentaje de solicitudes de Esquema Básico expedidas	%	(V1/V2)*100	V1= Solicitudes de Esquema Básico expedidos V2= Solicitudes de Esquema Básico radicadas.	150	100.0	100	100	100	100	Departamento Administrativo de Planeación	Subdirección de Ordenamiento Urbanístico	
													150								
14	36 CaliDA: Buen Gobierno para Todos	363 Cali, Un Gobierno Transparente	3632 Servicio al ciudadano	Expedir el Certificado de Delineación Urbana con Línea de Demarcación.	Desarrollo Integral del Territorio	Desarrollo Físico / Conceptos Técnicos para el Desarrollo Físico	MMDI02.02.06.18.P02	Expedir el 100% de los Certificados de Delineación Urbana con Línea de Demarcación radicados.	Porcentaje de Certificados de Delineación Urbana con Línea de Demarcación expedidas.	%	(V1/V2)*100	V1=Certificados de Delineación Urbana con Línea de Demarcación expedidas V2= Solicitudes de Delineación Urbana con Línea de Demarcación radicadas	3,366	100.0	100	100	100	100	Departamento Administrativo de Planeación	Subdirección de Ordenamiento Urbanístico	
													3,366								
15	36 CaliDA: Buen Gobierno para Todos	363 Cali, Un Gobierno Transparente	3632 Servicio al ciudadano	Expedir el Esquema Vial	Desarrollo Integral del Territorio	Desarrollo Físico / Conceptos Técnicos para el Desarrollo Físico	MMDI02.02.06.18.P03	Expedir el 100% de solicitudes de Esquema Vial radicados	Porcentaje de solicitudes de Esquema Vial expedidas	%	(V1/V2)*100	V1= Solicitudes de Esquema Vial expedidas V2=Solicitudes de Esquema Vial radicadas.	194	100.0	100	100	100	100	Departamento Administrativo de Planeación	Subdirección de Ordenamiento Urbanístico	
													194								
16	34 CaliDA: Un Entorno Amable para Todos	347 Desarrollo Territorial Equilibrado	3471 Planificación y control para el Crecimiento Ordenado	Expedir Concepto de Localización y Normas.	Desarrollo Integral del Territorio	Desarrollo Físico / Conceptos Técnicos para el Desarrollo Físico	MMDI02.02.06.18.P04	Expedir el 100% de solicitudes de Concepto de Localización y Normas radicados	Porcentaje de solicitudes de Concepto de Localización y Normas expedidos	%	(V1/V2)*100	V1= Solicitudes de Concepto de Localización y Normas expedidas V2= Solicitudes de Conceptos de Localización y Normas radicadas	285	100.0	100	100	100	100	Departamento Administrativo de Planeación	Subdirección del POT y Servicios Públicos	
													285								

 ALCALDÍA DE SANTIAGO DE CALI DIRECCIONAMIENTO ESTRATEGICO PLANEACION ECONOMICA Y SOCIAL	SISTEMAS DE GESTIÓN SGC - MECI - SISTEDA											MEDE01.03.18.P03.F02					
	FORMATO FORMULACIÓN DEL PLAN DE ACCIÓN INDICADORES DE GESTIÓN DE LA DEPENDENCIA (TRÁMITES Y SERVICIOS) CUADRO 2F											VERSIÓN			2		
												FECHA APROBACIÓN			25/jun/2012		

DEPENDENCIA:				MUNICIPIO DE SANTIAGO DE CALI								Periodicidad de los datos:		Mensual		Fecha de reporte:		DD/MM/AA	Vigencia:	2013	
N°	Línea	Componente	Programa	Actividad	Macroproceso	Proceso / Subproceso	Código Procedimiento	Meta de la actividad (Descripción)	Indicador (Descripción)	Unidad de medida	Fórmula	Variables	Línea de base		Metas					Fuente de información (Dependencia)	Responsable (Reparto administrativo)
													Valor	2011	2012	2013	2014	2015			
17	36 CaliDA: Buen Gobierno para Todos	363 Cali, Un Gobierno Transparente	3631 Información de calidad para la Planificación Territorial	Expedir el Certificado de Estrato para Área Urbana o Certificado de Estrato para Área Rural, según sea el caso.	Desarrollo Integral del Territorio	Desarrollo Físico / Conceptos Técnicos para el Desarrollo Físico	MMDI02.02.06.18.P05	Expedir el 100% de los Certificados de Estrato para Área Urbana o Certificados de Estrato para Área Rural, según sea el caso radicados.	Porcentaje de Certificados de Estrato para Área Urbana o Certificados de Estrato para Área Rural, según sea el caso, expedidos.	%	(V1/V2)*100	V1= Solicitudes de Certificados de Estrato para Área Urbana o Certificados de Estrato para Área Rural, según sea el caso, expedidos.	6,095	100.0	100	100	100	100	Departamento Administrativo de Planeación	Subdirección de Desarrollo Integral	
												V2= Solicitudes de Certificados de Estrato para Área Urbana o Certificados de Estrato para Área Rural, según sea el caso radicadas.	6,095								
18	36 CaliDA: Buen Gobierno para Todos	363 Cali, Un Gobierno Transparente	3631 Información de calidad para la Planificación Territorial	Atender las solicitudes de Revisión de Estrato Área Urbana y Rural en Primera Instancia.	Desarrollo Integral del Territorio	Desarrollo Físico / Conceptos Técnicos para el Desarrollo Físico	MMDI02.02.06.18.P05	Atender el 100% de las solicitudes de Revisión de Estrato Área Urbana y Rural en Primera Instancia radicadas.	Porcentaje de solicitudes de Revisión de Estrato Área Urbana y Rural en Primera Instancia atendidas.	%	(V1/V2)*100	V1= Solicitudes de Revisión de Estrato Área Urbana y Rural en Primera Instancia atendidas.	387	100.0	100	100	100	100	Departamento Administrativo de Planeación	Subdirección de Desarrollo Integral	
												V2= Solicitudes de Revisión de Estrato Área Urbana y Rural en Primera Instancia radicadas.	387								
19	36 CaliDA: Buen Gobierno para Todos	363 Cali, Un Gobierno Transparente	3631 Información de calidad para la Planificación Territorial	Atender las solicitudes de Revisión de Estrato Área Urbana y Rural en Segunda Instancia.	Desarrollo Integral del Territorio	Desarrollo Físico / Conceptos Técnicos para el Desarrollo Físico	MMDI02.02.06.18.P05	Atender el 100% de las solicitudes de Revisión de Estrato Área Urbana y Rural en Segunda Instancia radicadas.	Porcentaje de solicitudes de Revisión de Estrato Área Urbana y Rural en Segunda Instancia atendidas.	%	(V1/V2)*100	V1= Solicitudes de Revisión de Estrato Área Urbana y Rural en Segunda Instancia atendidas.	30	100.0	100	100	100	100	Departamento Administrativo de Planeación	Subdirección de Desarrollo Integral	
												V2= Solicitudes de Revisión de Estrato Área Urbana y Rural en Segunda Instancia radicadas.	30								
20	36 CaliDA: Buen Gobierno para Todos	363 Cali, Un Gobierno Transparente	3632 Servicio al ciudadano	Expedir el Concepto de Intervención en un Bien de Interés Cultural, en área de Influencia o en Zona de Preservación.	Desarrollo Integral del Territorio	Desarrollo Físico / Conceptos Técnicos para el Desarrollo Físico	MMDI02.02.06.18.P06	Expedir el 100% de los Conceptos de Intervención en un Bien de Interés Cultural, en área de Influencia o en Zona de Preservación radicados.	Porcentaje de Conceptos de Intervención en un Bien de Interés Cultural, en área de Influencia o en Zona de Preservación expedidos.	%	(V1/V2)*100	V1= Solicitudes de Conceptos de Intervención en un Bien de Interés Cultural, en área de Influencia o en Zona de Preservación expedidas	94	100.0	100	100	100	100	Departamento Administrativo de Planeación	Subdirección de Ordenamiento Urbanístico	
												V2= Solicitudes de Conceptos de Intervención en un Bien de Interés Cultural, en área de Influencia o en Zona de Preservación radicadas	94								
21	36 CaliDA: Buen Gobierno para Todos	363 Cali, Un Gobierno Transparente	3632 Servicio al ciudadano	Expedir el Certificado de Bienes de Interés Cultural.	Desarrollo Integral del Territorio	Desarrollo Físico / Conceptos Técnicos para el Desarrollo Físico	MMDI02.02.06.18.P07	Expedir el 100% de los Certificados de Bienes de Interés Cultural.	Porcentaje de Certificados de Bienes de Interés Cultural expedidos.	%	(V1/V2)*100	V1= Solicitudes de Certificados de Bienes de Interés Cultural expedidas	300	100.0	100	100	100	100	Departamento Administrativo de Planeación	Subdirección de Ordenamiento Urbanístico	
												V2= Solicitudes de Certificados de Bienes de Interés Cultural radicadas	300								
22	34 CaliDA: Un Entorno Amable para Todos	342 Gestión Integral del Riesgo de Desastres	3421 Conocimiento, monitoreo y control de factores generadores	Expedir el Concepto sobre Condiciones de Riesgo para Sectores.	Desarrollo Integral del Territorio	Desarrollo Físico / Conceptos Técnicos para el Desarrollo Físico	MMDI02.02.06.18.P08	Expedir el 100% de los Conceptos sobre Condiciones de Riesgo para Sectores radicados.	Porcentaje de Conceptos sobre Condiciones de Riesgo para Sectores con plano expedidos.	%	(V1/V2)*100	V1= Conceptos sobre Condiciones de Riesgo para Sectores expedidos.	217	70.9	100	100	100	100	Departamento Administrativo de Planeación	Subdirección del POT y Servicios Públicos	
												V2= Solicitudes de Conceptos sobre Condiciones de Riesgo para Sectores radicadas.	306								
23	34 CaliDA: Un Entorno Amable para Todos	342 Gestión Integral del Riesgo de Desastres	3421 Conocimiento, monitoreo y control de factores generadores	Expedir el Concepto sobre Condiciones de Riesgo para Predios Individuales	Desarrollo Integral del Territorio	Desarrollo Físico / Conceptos Técnicos para el Desarrollo Físico	MMDI02.02.06.18.P09	Expedir el 100% de los Conceptos sobre Condiciones de Riesgo para Predios Individuales radicados	Porcentaje de Conceptos sobre Condiciones de Riesgo para Predios Individuales expedidos	%	(V1/V2)*100	V1= Solicitudes de Conceptos sobre Condiciones de Riesgo para Predios Individuales expedidas	1,372	98.9	100	100	100	100	Departamento Administrativo de Planeación	Subdirección del POT y Servicios Públicos	
												V2= Solicitudes de Conceptos sobre Condiciones de Riesgo para Predios Individuales radicadas	1,387								
24	34 CaliDA: Un Entorno Amable para Todos	342 Gestión Integral del Riesgo de Desastres	3421 Conocimiento, monitoreo y control de factores generadores	Expedir el Concepto de Estabilidad y Firmeza para Proyectos Urbanísticos.	Desarrollo Integral del Territorio	Desarrollo Físico / Conceptos Técnicos para el Desarrollo Físico	MMDI02.02.06.18.P10	Expedir el 100% de los Conceptos de Estabilidad y Firmeza para Proyectos Urbanísticos radicadas.	Porcentaje de Conceptos de Estabilidad y Firmeza para Proyectos Urbanísticos expedidos	%	(V1/V2)*100	V1= Solicitudes de Conceptos de Estabilidad y Firmeza para Proyectos Urbanísticos expedidas	13	72.2	100	100	100	100	Departamento Administrativo de Planeación	Subdirección del POT y Servicios Públicos	
												V2= Solicitudes de Conceptos de Estabilidad y Firmeza para Proyectos Urbanísticos radicadas	18								

DEPENDENCIA:				MUNICIPIO DE SANTIAGO DE CALI								Periodicidad de los datos:			Mensual		Fecha de reporte:		DD/MM/AA	Vigencia:	2013
N°	Línea	Componente	Programa	Actividad	Macroproceso	Proceso / Subproceso	Código Procedimiento	Meta de la actividad (Descripción)	Indicador (Descripción)	Unidad de medida	Fórmula	Variables	Línea de base		Metas					Fuente de información (Dependencia)	Responsable (Reparto administrativo)
													Valor	2011	2012	2013	2014	2015			
25	36 CaliDA: Buen Gobierno para Todos	363 Cali, Un Gobierno Transparente	3632 Servicio al ciudadano	Atender las solicitudes de Asignación de Nomenclatura.	Desarrollo Integral del Territorio	Desarrollo Físico / Conceptos Técnicos para el Desarrollo Físico	MMDI02.02.06.18.P11	Atender el 100% de las solicitudes de Asignación de Nomenclatura radicadas.	Porcentaje de solicitudes de Asignación de Nomenclatura atendidas.	%	(V1/V2)*100	V1= Solicitudes de Asignación de Nomenclatura atendidas.	676	100.0	100	100	100	100	Departamento Administrativo de Planeación	Subdirección de Ordenamiento Urbanístico	
												V2= Solicitudes de Asignación de Nomenclatura radicadas.	676								
26	36 CaliDA: Buen Gobierno para Todos	363 Cali, Un Gobierno Transparente	3632 Servicio al ciudadano	Expedir el Certificado de Nomenclatura.	Desarrollo Integral del Territorio	Desarrollo Físico / Conceptos Técnicos para el Desarrollo Físico	MMDI02.02.06.18.P12	Expedir el 100% de los Certificados de Nomenclatura radicados.	Porcentaje de Certificados de Nomenclatura expedidas.	%	(V1/V2)*100	V1= Solicitudes de Certificados de Nomenclatura expedidas	4,734	100.0	100	100	100	100	Departamento Administrativo de Planeación	Subdirección de Ordenamiento Urbanístico	
												V2= Solicitudes de Certificados de Nomenclatura radicadas	4,734								
27	36 CaliDA: Buen Gobierno para Todos	363 Cali, Un Gobierno Transparente	3632 Servicio al ciudadano	Expedir el Concepto de Regularización Vial	Desarrollo Integral del Territorio	Desarrollo Físico / Conceptos Técnicos para el Desarrollo Físico	MMDI02.02.06.18.P13	Expedir el 100% de los Conceptos de Regularización Vial radicados	Porcentaje de solicitudes de Conceptos de Regularización Vial expedidas	%	(V1/V2)*100	V1= Solicitudes de Concepto de Regularización Vial expedidas	19	100.0	100	100	100	100	Departamento Administrativo de Planeación	Subdirección de Ordenamiento Urbanístico	
												V2= Solicitudes de Concepto de Regularización Vial radicadas	19								
28	34 CaliDA: Un Entorno Amable para Todos	347 Desarrollo Territorial Equilibrado	3471 Planificación y control para el Crecimiento Ordenado	Expedir el Concepto de Viabilidad de Exploración o Explotación Minera	Desarrollo Integral del Territorio	Desarrollo Físico / Conceptos Técnicos para el Desarrollo Físico	MMDI02.02.06.18.P19	Expedir el 100% de los Conceptos de Viabilidad de Exploración o Explotación Minera radicados	Porcentaje de solicitudes de Conceptos de Viabilidad de Exploración o Explotación Minera expedidas	%	(V1/V2)*100	V1= Solicitudes de Concepto de Viabilidad de Exploración o Explotación Minera expedidas	7	100.0	100	100	100	100	Departamento Administrativo de Planeación	Subdirección del POT y Servicios Públicos	
												V2= Solicitudes de Conceptos de Viabilidad de Exploración y Explotación Minera radicadas	7								
29	36 CaliDA: Buen Gobierno para Todos	363 Cali, Un Gobierno Transparente	3632 Servicio al ciudadano	Expedir el Concepto de Reordenamiento Urbanístico	Desarrollo Integral del Territorio	Desarrollo Físico / Conceptos Técnicos para el Desarrollo Físico	MMDI02.02.06.18.P14	Expedir el 100% de solicitudes de Concepto de Reordenamiento Urbanístico radicadas	Porcentaje de solicitudes de Concepto de Reordenamiento Urbanístico expedidas	%	(V1/V2)*100	V1= Solicitudes de Concepto de Reordenamiento Urbanístico expedidas	19	100.0	100	100	100	100	Departamento Administrativo de Planeación	Subdirección de Ordenamiento Urbanístico	
												V2= Solicitudes de Concepto de Reordenamiento Urbanístico radicadas	19								
30	36 CaliDA: Buen Gobierno para Todos	363 Cali, Un Gobierno Transparente	3632 Servicio al ciudadano	Expedir el Concepto Uso del Suelo	Desarrollo Integral del Territorio	Desarrollo Físico / Conceptos Técnicos para el Desarrollo Físico	MMDI02.02.06.18.P15	Expedir el 100% de solicitudes de Concepto de Uso del Suelo radicadas	Porcentaje de solicitudes de Concepto Uso del Suelo expedidas	%	(V1/V2)*100	V1= Solicitudes de Concepto Uso del Suelo expedidas	5,896	100.0	100	100	100	100	Departamento Administrativo de Planeación	Subdirección de Ordenamiento Urbanístico	
												V2= Solicitudes de Concepto Uso del Suelo radicadas	5,896								
31	36 CaliDA: Buen Gobierno para Todos	363 Cali, Un Gobierno Transparente	3632 Servicio al ciudadano	Expedir el Certificado de Distancia	Desarrollo Integral del Territorio	Desarrollo Físico / Conceptos Técnicos para el Desarrollo Físico	MMDI02.02.06.18.P15	Expedir el 100% de solicitudes de Certificados de Distancia radicadas	Porcentaje de solicitudes de Certificados de Distancia expedidas	%	(V1/V2)*100	V1= Solicitudes de Certificados de Distancia expedidas	148	100.0	100	100	100	100	Departamento Administrativo de Planeación	Subdirección de Ordenamiento Urbanístico	
												V2= Solicitudes de Certificados de Distancia radicadas	148								
32	36 CaliDA: Buen Gobierno para Todos	363 Cali, Un Gobierno Transparente	3632 Servicio al ciudadano	Expedir el Concepto de Calificación de Predios	Desarrollo Integral del Territorio	Desarrollo Físico / Conceptos Técnicos para el Desarrollo Físico	MMDI02.02.06.18.P16	Expedir el 100% de solicitudes de Concepto de Calificación de Predios radicadas	Porcentaje de solicitudes de Concepto de Calificación de Predios expedidos	%	(V1/V2)*100	V1= Solicitudes de Concepto de Calificación de Predios expedidos	385	100.0	100	100	100	100	Departamento Administrativo de Planeación	Subdirección de Ordenamiento Urbanístico	
												V2= Solicitudes de Conceptos de Calificación de Predios radicadas.	385								
33	34 CaliDA: Un Entorno Amable para Todos	347 Desarrollo Territorial Equilibrado	3471 Planificación y control para el Crecimiento Ordenado	Expedir el Esquema Básico de Implantación previo a Uso del Suelo	Desarrollo Integral del Territorio	Desarrollo Físico / Conceptos Técnicos para el Desarrollo Físico	MMDI02.02.06.18.P18	Expedir el 100% de los Esquemas Básicos de Implantación previo a Uso del Suelo radicados.	Porcentaje de Esquemas Básicos de Implantación previo a Uso del Suelo expedidos.	%	(V1/V2)*100	V1= Esquemas Básicos de Implantación previo a Uso del Suelo expedidos.	720	98.6	100	100	100	100	Departamento Administrativo de Planeación	Subdirección del POT y Servicios Públicos	
												V2= Solicitudes de Esquema Básico de Implantación previo a Uso del Suelo radicadas.	730								
34	34 CaliDA: Un Entorno Amable para Todos	347 Desarrollo Territorial Equilibrado	3471 Planificación y control para el Crecimiento Ordenado	Expedir el Esquema Básico de Implantación previo a Licencia Urbanística	Desarrollo Integral del Territorio	Desarrollo Físico / Conceptos Técnicos para el Desarrollo Físico	MMDI02.02.06.18.P18	Expedir el 100% de los Esquemas Básicos de Implantación previo a Licencia Urbanística radicados.	Porcentaje de Esquemas Básicos de Implantación previo a Licencia Urbanística expedidos.	%	(V1/V2)*100	V1= Esquemas Básicos de Implantación previo a Licencia Urbanística expedidos.	2	100.0	100	100	100	100	Departamento Administrativo de Planeación	Subdirección del POT y Servicios Públicos	
												V2= Solicitudes de Esquema Básico de Implantación previo a Licencia Urbanística radicadas.	2								
35	34 CaliDA: Un Entorno Amable para Todos	347 Desarrollo Territorial Equilibrado	3471 Planificación y control para el Crecimiento Ordenado	Expedir el Concepto de Delimitación de Comuna, Barrio, Corregimiento y Vereda	Desarrollo Integral del Territorio	Desarrollo Físico / Conceptos Técnicos para el Desarrollo Físico	MMDI02.02.06.18.P20	Expedir el 100% de solicitudes de Concepto de Delimitación de Comuna, Barrio, Corregimiento y Vereda radicados.	Porcentaje de solicitudes de Concepto de Delimitación de Comuna, Barrio, Corregimiento y Vereda expedidos.	%	(V1/V2)*100	V1= Solicitudes de Concepto de Delimitación de Comuna, Barrio, Corregimiento y Vereda expedidos.	30	100.0	100	100	100	100	Departamento Administrativo de Planeación	Subdirección de Desarrollo Integral y Subdirección del POT y Servicios Públicos	

 <p>ALCALDÍA DE SANTIAGO DE CALI DIRECCIONAMIENTO ESTRATEGICO PLANEACION ECONOMICA Y SOCIAL</p>	<p>SISTEMAS DE GESTIÓN SGC - MECI - SISTEDA</p> <p><b>FORMATO FORMULACIÓN DEL PLAN DE ACCIÓN</b> INDICADORES DE GESTIÓN DE LA DEPENDENCIA (TRÁMITES Y SERVICIOS) <b>CUADRO 2F</b></p>											MEDE01.03.18.P03.F02					
												VERSIÓN			2		
												FECHA APROBACIÓN			25/jun/2012		

DEPENDENCIA:				MUNICIPIO DE SANTIAGO DE CALI								Periodicidad de los datos:		Mensual		Fecha de reporte:		DD/MM/AA	Vigencia:	2013	
Nº	Línea	Componente	Programa	Actividad	Macroproceso	Proceso / Subproceso	Código Procedimiento	Meta de la actividad (Descripción)	Indicador (Descripción)	Unidad de medida	Fórmula	Variables	Línea de base		Metas					Fuente de información (Dependencia)	Responsable (Reparto administrativo)
													Valor	2011	2012	2013	2014	2015			
35	Amable para Todos	Terminar Equilibrado	para el Crecimiento Ordenado del Territorio	Delimitación de Comuna, Barrio, Corregimiento y Vereda	del Territorio	para el Desarrollo Físico	MMDI02.02.06.18.P21	Barrio, Corregimiento y Vereda radicadas	Comuna, Barrio, Corregimiento y Vereda expedidos.	%	(V1/V2)*100	V2= Solicitudes de Concepto de Delimitación de Comuna, Barrio, Corregimiento y Vereda radicadas.	30	100.0	100	100	100	100	Administrativo de Planeación	Subdirección del POT y Servicios Públicos	
36	34 CaliDA: Un Entorno Amable para Todos	347 Desarrollo Territorial Equilibrado	3471 Planificación y control para el Crecimiento Ordenado del Territorio	Expedir el Concepto de Viabilidad para Creación de Barrios.	Desarrollo Integral del Territorio	Desarrollo Físico / Conceptos Técnicos para el Desarrollo Físico	MMDI02.02.06.18.P21	Expedir el 100% de solicitudes de Concepto de Viabilidad para Creación de Barrios radicados	Porcentaje de solicitudes de Concepto de Viabilidad para Creación de Barrios expedidos	%	(V1/V2)*100	V1= Solicitudes de Concepto de Viabilidad para Creación de Barrios expedidos	0	NA	100	100	100	100	Departamento Administrativo de Planeación	Subdirección de Desarrollo Integral	
												V2= Solicitudes de Concepto de Viabilidad para Creación de Barrios radicadas.	0								
37	34 CaliDA: Un Entorno Amable para Todos	347 Desarrollo Territorial Equilibrado	3471 Planificación y control para el Crecimiento Ordenado del Territorio	Expedir la Licencia de Intervención y Ocupación del Espacio Público para la Construcción y rehabilitación de parques, plazas, alamedas y zonas verdes.	Desarrollo Integral del Territorio	Desarrollo Físico / Espacio Publico	MMDI02.02.07.18.P03	Expedir el 100% de solicitudes de Licencia de Intervención y Ocupación del Espacio Público para la Construcción y rehabilitación de parques, plazas, alamedas y zonas verdes radicadas	Porcentaje de solicitudes de Licencia de Intervención y Ocupación del Espacio Público para la Construcción y rehabilitación de parques, plazas, alamedas y zonas verdes expedidas	%	(V1/V2)*100	V1= Solicitudes de Licencia de Intervención y Ocupación del Espacio Público para la Construcción y rehabilitación de parques, plazas, alamedas y zonas verdes expedidas.	18	100.0	100	100	100	100	Departamento Administrativo de Planeación	Subdirección de Ordenamiento Urbanístico	
												V2= Solicitudes de Licencia de Intervención y Ocupación de Espacio Público para la Construcción y Rehabilitación de Parques, Plazas, Alamedas y Zonas Verdes radicadas.	18								
38	34 CaliDA: Un Entorno Amable para Todos	347 Desarrollo Territorial Equilibrado	3471 Planificación y control para el Crecimiento Ordenado del Territorio	Expedir la Licencia de Intervención y Ocupación del Espacio Público para la Localización de Equipamiento Colectivo, Recreativo o Institucional.	Desarrollo Integral del Territorio	Desarrollo Físico / Espacio Publico	MMDI02.02.07.18.P03	Expedir el 100% de solicitudes de Licencia de Intervención y Ocupación del Espacio Público para la Localización de Equipamiento Colectivo, Recreativo o Institucional radicadas.	Porcentaje de solicitudes de Licencia de Intervención y Ocupación del Espacio Público para la Localización de Equipamiento Colectivo, Recreativo o Institucional expedidas.	%	(V1/V2)*100	V1= Solicitudes de Licencia de Intervención y Ocupación del Espacio Público para la Localización de Equipamiento Colectivo, Recreativo o Institucional expedidas	5	100.0	100	100	100	100	Departamento Administrativo de Planeación	Subdirección de Ordenamiento Urbanístico	
												V2= Solicitudes de Licencia de Intervención y Ocupación del Espacio Público para la Localización de Equipamiento Colectivo, Recreativo o Institucional radicadas.	5								
39	34 CaliDA: Un Entorno Amable para Todos	345 Movilidad Armónica, Sostenible y Segura	3451 Administración y Gestión de la Movilidad	Expedir la Licencia de Intervención y Ocupación del Espacio Público en los casos de Utilización de espacio aéreo o subsuelo para generar elementos de enlace urbano entre inmuebles privados o entre inmuebles privados y Elementos del espacio público, tales como: puentes peatonales o pasos subterráneos, Ciclorutas, Orejas de Puentes Vehiculares, rampas.	Desarrollo Integral del Territorio	Desarrollo Físico / Espacio Publico	MMDI02.02.07.18.P03	Expedir el 100% de solicitudes de Licencia de Intervención y Ocupación del Espacio Público en los casos de Utilización de espacio aéreo o subsuelo para generar elementos de enlace urbano entre inmuebles privados o entre inmuebles privados y Elementos del espacio público, tales como: puentes peatonales o pasos subterráneos, Ciclorutas, Orejas de Puentes Vehiculares, Escaleras, Rampas radicadas	Porcentaje de solicitudes de Licencia de Intervención y Ocupación del Espacio Público en los casos de Utilización de espacio aéreo o subsuelo para generar elementos de enlace urbano entre inmuebles privados o entre inmuebles privados y Elementos del espacio público, tales como: puentes peatonales o pasos subterráneos, Ciclorutas, Orejas de Puentes Vehiculares, Vías Peatonales, Escaleras, Rampas expedidas.	%	(V1/V2)*100	V1= Solicitudes de Licencia de Intervención y Ocupación del Espacio Público en los casos de Utilización de espacio aéreo o subsuelo para generar elementos de enlace urbano entre inmuebles privados o entre inmuebles privados y Elementos del espacio público, tales como: puentes peatonales o pasos subterráneos, Ciclorutas, Orejas de Puentes Vehiculares, rampas.	0	NA	100	100	100	100	Departamento Administrativo de Planeación	Subdirección del POT y Servicios Públicos	
												V2= Solicitudes de Licencia de Intervención y Ocupación del Espacio Público en los casos de Utilización de espacio aéreo o subsuelo para generar elementos de enlace urbano entre inmuebles privados o entre inmuebles privados y Elementos del espacio público, tales como: puentes peatonales o pasos subterráneos, Ciclorutas, Orejas de Puentes Vehiculares, rampas.	0								
40	34 CaliDA: Un Entorno	346 Servicios	3462 Planificación de la oferta	Expedir la Licencia de Intervención del Espacio Público para la Construcción, Rehabilitación, Reparación, Sustitución, Modificación y/o	Desarrollo Integral	Desarrollo Físico /	MMDI02.02.07.18.P03	Expedir el 100% de solicitudes de Licencia de Intervención del Espacio Público para la Construcción, Rehabilitación, Reparación, Sustitución, Modificación y/o	Porcentaje de solicitudes de Licencia de Intervención del Espacio Público para la Construcción, Rehabilitación, Reparación, Sustitución,	%	(V1/V2)*100	V1= Solicitudes de Licencia de Intervención del Espacio Público para la Construcción, Rehabilitación, Reparación, Sustitución, Modificación y/o Ampliación de Instalaciones y Redes para la Provisión de Servicios Públicos Domiciliarios y de Telecomunicaciones expedidas.	100	82.6	100	100	100	100	Departamento Administrativo de Planeación	Subdirección del POT y Servicios Públicos	

 ALCALDÍA DE SANTIAGO DE CALI DIRECCIONAMIENTO ESTRATEGICO PLANEACION ECONOMICA Y SOCIAL	SISTEMAS DE GESTIÓN SGC - MECI - SISTEDA											MEDE01.03.18.P03.F02				
	FORMATO FORMULACIÓN DEL PLAN DE ACCIÓN INDICADORES DE GESTIÓN DE LA DEPENDENCIA (TRÁMITES Y SERVICIOS) CUADRO 2F											VERSIÓN		2		
												FECHA APROBACIÓN		25/jun/2012		


DEPENDENCIA:				MUNICIPIO DE SANTIAGO DE CALI								Periodicidad de los datos:			Mensual		Fecha de reporte:		DD/MM/AA	Vigencia:	2013
N°	Línea	Componente	Programa	Actividad	Macroproceso	Proceso / Subproceso	Código Procedimiento	Meta de la actividad (Descripción)	Indicador (Descripción)	Unidad de medida	Fórmula	Variables	Línea de base		Metas					Fuente de información (Dependencia)	Responsable (Reparto administrativo)
													Valor	2011	2012	2013	2014	2015			
40	Amable para Todos	Públicos	de servicios públicos domiciliarios	Ampliación de Instalaciones y Redes para la Provisión de Servicios Públicos Domiciliarios y de Telecomunicaciones.	del Territorio	Espacio Publico	MMDI02.02.07.18.P04	Ampliación de Instalaciones y Redes para la Provisión de Servicios Públicos Domiciliarios y de Telecomunicaciones radicadas.	Modificación y/o Ampliación de Instalaciones y Redes para la Provisión de Servicios Públicos Domiciliarios y de Telecomunicaciones expedidas.	%	(V1/V2)*100	V2= Solicitudes de Licencia de Intervención del Espacio Público para la Construcción, Rehabilitación, Reparación, Sustitución, Modificación y/o Ampliación de Instalaciones y Redes para la Provisión de Servicios Públicos Domiciliarios y de Telecomunicaciones radicadas.	121	02.0	100	100	100	100	Administrativo de Planeación	POT y Servicios Públicos	
41	36 CaliDA: Buen Gobierno para Todos	363 Cali, Un Gobierno Transparente	3632 Servicio al ciudadano	Expedir el Concepto de Viabilidad para Instalación de Publicidad Exterior Visual	Desarrollo Integral del Territorio	Desarrollo Físico / Espacio Publico	MMDI02.02.07.18.P04	Expedir el 100% de solicitudes de Concepto de Viabilidad para Instalación de Publicidad Exterior Visual radicadas	Porcentaje de solicitudes de Concepto de Viabilidad para Instalación de Publicidad Exterior Visual expedidos	%	(V1/V2)*100	V1= Solicitudes de Concepto de Viabilidad para Instalación de Publicidad Exterior Visual expedidos.	367	100.0	100	100	100	100	Departamento Administrativo de Planeación	Subdirección de Ordenamiento Urbanístico	
												V2= Solicitudes de Viabilidad para Instalación de Publicidad Exterior Visual radicadas.	367								
42	36 CaliDA: Buen Gobierno para Todos	363 Cali, Un Gobierno Transparente	3632 Servicio al ciudadano	Expedir el Permiso para Instalación de Publicidad Exterior Visual	Desarrollo Integral del Territorio	Desarrollo Físico / Espacio Publico	MMDI02.02.07.18.P04	Expedir el 100% de solicitudes de Permiso para Instalación de Publicidad Exterior Visual radicadas	Porcentaje de solicitudes de Permiso para Instalación de Publicidad Exterior Visual expedidas	%	(V1/V2)*100	V1= Solicitudes de Permiso para Instalación de Publicidad Exterior Visual expedidas	1,184	100.0	100	100	100	100	Departamento Administrativo de Planeación	Subdirección de Ordenamiento Urbanístico	
												V2= Solicitudes de Permiso para Instalación de Publicidad Exterior Visual radicadas	1,184								
43	34 CaliDA: Un Entorno Amable para Todos	345 Movilidad Armónica, Sostenible y Segura	3451 Administración y Gestión de la Movilidad	Atender las solicitudes de Revisión y Aprobación de Proyectos Viales del Sistema Vial Principal.	Desarrollo Integral del Territorio	Desarrollo Físico / Conceptos Técnicos para el Desarrollo Físico	No se ha levantado el procedimiento	Atender el 100% de las solicitudes de Revisión de Proyectos Viales radicadas.	Porcentaje de solicitudes de Revisión de Proyectos Viales atendidas.	%	(V1/V2)*100	V1= Revisiones de Proyectos Viales atendidas.	30	100.0	100	100	100	100	Departamento Administrativo de Planeación	Subdirección del POT y Servicios Públicos	
												V2= Solicitudes de Revisión de Proyectos Viales radicadas.	30								
44	36 CaliDA: Buen Gobierno para Todos	363 Cali, Un Gobierno Transparente	3631 Información de calidad para la Planeación	Atender las solicitudes de modificación del presupuesto de inversión.	Direccionamiento estratégico	Planeación Estratégica Financiera	MEDE01.05.03.18.P02	Atender el 100% de las solicitudes de modificación del presupuesto de inversión radicadas.	Porcentaje de solicitudes de modificación del presupuesto de inversión atendidas.	%	(V1/V2)*100	V1= Solicitudes de modificación del presupuesto de inversión atendidas.	727	100.0	100	100	100	100	Departamento Administrativo de Planeación	Subdirección de Desarrollo Integral	
												V2 = Solicitudes de modificación del presupuesto de inversión radicadas.	727								
45	36 CaliDA: Buen Gobierno para Todos	363 Cali, Un Gobierno Transparente	3631 Información de calidad para la Planificación Territorial	Atender las solicitudes de emisión de registro de proyectos en el banco de proyectos.	Direccionamiento estratégico	Planeación Estratégica Financiera	MEDE01.05.03.18.P02	Atender el 100% de las solicitudes de emisión de registro de proyectos en el banco de proyectos radicadas.	Porcentaje de solicitudes de emisión de registro de proyectos en el banco de proyectos atendidas.	%	(V1/V2)*100	V1= Solicitudes de emisión de registro de proyectos en el banco de proyectos atendidas.		NA	100	100	100	100	Departamento Administrativo de Planeación	Subdirección de Desarrollo Integral	
												V2 = Solicitudes de emisión de registro de proyectos en el banco de proyectos radicadas.									
46	36 CaliDA: Buen Gobierno para Todos	363 Cali, Un Gobierno Transparente	3632 Servicio al ciudadano	Atender las solicitudes de Soporte Cartográfico (Planoteca).	Direccionamiento estratégico	Análisis Estratégico de la Información / Información Estratégica	MEDE01.01.02.18.P03	Atender el 100% de las solicitudes de Soporte Cartográfico (Planoteca) radicadas.	Porcentaje de solicitudes de Soporte Cartográfico (Planoteca) atendidas.	%	(V1/V2)*100	V1= Solicitudes de Soporte Cartográfico (Planoteca) atendidas.	480	100.0	100	100	100	100	Departamento Administrativo de Planeación	Subdirección de Ordenamiento Urbanístico	
												V2 = Solicitudes de Soporte Cartográfico (Planoteca) radicadas.	480								
47	36 CaliDA: Buen Gobierno para Todos	363 Cali, Un Gobierno Transparente	3631 Información de calidad para la Planeación	Atender las solicitudes de Servicio de Información Geodésica.	Direccionamiento estratégico	Análisis Estratégico de la Información / Información Estratégica	MEDE01.01.02.18.P03	Atender el 100% de las solicitudes de Servicio de Información Geodésica radicadas.	Porcentaje de solicitudes de Servicio de Información Geodésica atendidas.	%	(V1/V2)*100	V1= Solicitudes de Servicio de Información Geodésica atendidas.	5	100.0	100	100	100	100	Departamento Administrativo de Planeación	Subdirección del POT y Servicios Públicos	
												V2 = Solicitudes de Servicio de Información Geodésica radicadas.	5								
48	36 CaliDA: Buen Gobierno para Todos	363 Cali, Un Gobierno Transparente	3631 Información de calidad para la Planeación	Atender las solicitudes de Servicio de Información Geográfica.	Direccionamiento estratégico	Análisis Estratégico de la Información / Información Estratégica	MEDE01.01.02.18.P03	Atender el 100% de las solicitudes de Servicio de Información Geográfica radicadas.	Porcentaje de solicitudes de Servicio de Información Geográfica atendidas.	%	(V1/V2)*100	V1= Solicitudes de Servicio de Información Geográfica atendidas.	152	100.0	100	100	100	100	Departamento Administrativo de Planeación	Subdirección del POT y Servicios Públicos	
												V2 = Solicitudes de Servicio de Información Geográfica radicadas.	152								
49	36 CaliDA: Buen Gobierno para Todos	363 Cali, Un Gobierno Transparente	3633 Lucha contra la Corrupción	Valorar la queja o informe	Control	Proceso Control Disciplinario	MCCO01.03.18.P01 MCCO01.03.18.P02	Atender (valorar) el 100% de Quejas Disciplinarias radicadas en contra de los Servidores Públicos de la Administración Central Municipal	Porcentaje de Quejas Disciplinarias atendidas (valoradas)	%	(V1/V2)*100	V1 = Número de Quejas Disciplinarias atendidas (valoradas)	611	97	100	100	100	100	Dirección de Control Disciplinario Interno	Dirección de Control Disciplinario Interno	
												V2 = Número de Quejas Disciplinarias radicadas	631								
50	32 CaliDA: Bienestar	325	3253	Atención a denuncias a actos de	Convivencia y	Control y mantenimiento del	MMCS03.02.14.P02	Atender el 100% de las denuncias a	Porcentaje Denuncias a actos de	%	(V1/V2)*100	V1=denuncias a actos de crueldad en animales atendidas	135	100	100	100	100	100	Secretaría de Gobierno,	Subsecretaría de	

DEPENDENCIA:				MUNICIPIO DE SANTIAGO DE CALI								Periodicidad de los datos:		Mensual		Fecha de reporte:		DD/MM/AA	Vigencia:	2013	
N°	Línea	Componente	Programa	Actividad	Macroproceso	Proceso / Subproceso	Código Procedimiento	Meta de la actividad (Descripción)	Indicador (Descripción)	Unidad de medida	Fórmula	Variables	Línea de base		Metas					Fuente de información (Dependencia)	Responsable (Reparto administrativo)
													Valor	2011	2012	2013	2014	2015			
50	32 CaliDA: Bienestar para todos	325	3253	crueldad en animales	Seguridad	mantenimiento del orden público	MMCS03.02.1.15.P02	actos de crueldad en animales	crueldad en animales atendidas	%	V1/V2*100	V2=denuncias a actos de crueldad en animales radicadas	135	100	100	100	100	100	Convivencia y Seguridad	Policia	
51	32 CaliDA: Bienestar para todos	325	3253	Atención quejas por lesiones causadas por animal	Convivencia y Seguridad	Control y mantenimiento del orden público	MMCS03.02.1.15.P03	Atender el 100% de las quejas por lesiones causadas por animal	Porcentaje quejas por lesiones causadas por animal atendidas	%	V1/V2*100	V1=quejas por lesiones de animal atendidas V2= queja por lesiones de animal radicadas	326 326	100	100	100	100	100	Secretaría de Gobierno, Convivencia y Seguridad	Subsecretaría de Policía	
52	32 CaliDA: Bienestar para todos	325	3253	Atención a quejas por humedades en inmuebles	Convivencia y Seguridad	Control y mantenimiento del orden público	MMCS03.02.1.15.P01	Atender el 100% de las quejas por humedades en inmuebles	Porcentaje Quejas por humedades en inmuebles atendidas	%	V1/V2*100	V1=quejas por humedades en inmuebles atendidas V2= queja por humedades en inmuebles radicadas	1,430 1,430	100	100	100	100	100	Secretaría de Gobierno, Convivencia y Seguridad	Subsecretaría de Policía	
53	32 CaliDA: Bienestar para todos	325	3254	Atención quejas de contravenciones que generen impacto de escombros y basuras	Convivencia y Seguridad	Control y mantenimiento del orden público	MMCS03.02.1.15.P06	Atender el 100% de las quejas de contravenciones que generen impacto de escombros y basuras	Porcentaje Quejas de contravenciones que generen impacto de escombros y basuras atendidas	%	V1/V2*100	V1=quejas por contravenciones de escombros y basuras atendidas V2= queja por contravenciones de escombros y basuras radicadas	228 228	100	100	100	100	100	Secretaría de Gobierno, Convivencia y Seguridad	Subsecretaría de Policía	
54	32 CaliDA: Bienestar para todos	325	3253	Atención requerimientos de protección policiva	Convivencia y Seguridad	Control y mantenimiento del orden público	MMCS03.02.1	Atender el 100% de requerimientos de protección policiva	Porcentaje Requerimientos de protección policiva atendidos	%	V1/V2*100	V1=requerimientos de protección policiva atendidos V2= requerimiento de protección policiva radicados	565 565	100	100	100	100	100	Secretaría de Gobierno, Convivencia y Seguridad	Subsecretaría de Policía	
55	32 CaliDA: Bienestar para todos	325	3253	Atención requerimientos de conciliación	Convivencia y Seguridad	Convivencia y Fortalecimiento Social	MMCS03.01.2.15.P01	Atender el 100% de los requerimientos de conciliación	Porcentaje Requerimientos de conciliación atendidos	%	V1/V2*100	V1=requerimientos de conciliación atendidos V2= requerimiento de conciliación radicados	2,120 2,120	100	100	100	100	100	Secretaría de Gobierno, Convivencia y Seguridad	Subsecretaría de Policía	
56	32 CaliDA: Bienestar para todos	325	3253	Atención despachos Comisorios de los Juzgados	Convivencia y Seguridad	Convivencia y Fortalecimiento Social	MMCS03.01.2	Atender el 100% de los despachos comisorios	Porcentaje de despachos comisorios atendidos	%	V1/V2*100	V1=Despachos comisorios atendidos V2= Despachos comisorios radicados	5,072 5,072	100	100	100	100	100	Secretaría de Gobierno, Convivencia y Seguridad	Subsecretaría de Policía	
57	32 CaliDA: Bienestar para todos	325	3253	Servicio de Amparo al Domicilio	Convivencia y Seguridad	Convivencia y Fortalecimiento Social	MMCS03.01.2	Atender el 100% de solicitud de Amparo al Domicilio	Porcentaje Solicitud de Amparo al Domicilio atendidas	%	V1/V2*100	V1=solicitud de amparo al domicilio atendidos V2= Solicitud de ampara al domicilio radicadas	23 23	100	100	100	100	100	Secretaría de Gobierno, Convivencia y Seguridad	Subsecretaría de Policía	
58	32 CaliDA: Bienestar para todos	325	3253	Servicio de lanzamiento por ocupación de hecho	Convivencia y Seguridad	Convivencia y Fortalecimiento Social	MMCS03.01.2	Atender el 100% de solicitudes de lanzamiento por ocupación de hecho	Porcentaje Solicitudes de lanzamiento por ocupación de hecho atendidas	%	V1/V2*100	V1=solicitudes de lanzamiento por ocupación de hechos atendidas V2= solicitudes de lanzamiento por ocupación de hecho radicadas	26 26	100	100	100	100	100	Secretaría de Gobierno, Convivencia y Seguridad	Subsecretaría de Policía	
59	32 CaliDA: Bienestar para todos	325	3253	Servicio de restitución de Statu Quo	Convivencia y Seguridad	Convivencia y Fortalecimiento Social	MMCS03.01.2	Atender el 100% de solicitudes de restitución de Statu Quo	Porcentaje Solicitudes de restitución de Statu Quo atendidas	%	V1/V2*100	V1=solicitudes de restitución de Statu Quo atendidas V2= solicitudes de restitución de Statu Quo requeridas	17 17	100	100	100	100	100	Secretaría de Gobierno, Convivencia y Seguridad	Subsecretaría de Policía	
60	32 CaliDA: Bienestar para todos	323	3232	Asesorías sicológicas en Comisarias	Convivencia y Seguridad	Control y mantenimiento del orden público	MMCS03.02.1	Atender el 100% de solicitudes de asesorías sicológicas en Comisarias	Porcentaje Solicitudes de asesorías sicológicas en Comisarias atendidas	%	V1/V2*100	V1=solicitudes de asesoría sicológicas atendidas V2= solicitudes de asesoría sicológica programadas	5,868 5,868	100	100	100	100	100	Secretaría de Gobierno, Convivencia y Seguridad	Subsecretaría de Policía	
61	32 CaliDA: Bienestar para todos	323	3232	Atención a solicitud de medidas de protección provisionales	Convivencia y Seguridad	Control y mantenimiento del orden público	MMCS03.02.1	Atender el 100% de solicitudes de medidas de protección provisionales	Porcentaje Solicitudes de medidas de protección provisionales atendidas	%	V1/V2*100	V1=solicitudes de medidas de protección provisionales atendidas V2= solicitudes de medidas de protección provisionales radicadas	3,159 3,159	100	100	100	100	100	Secretaría de Gobierno, Convivencia y Seguridad	Subsecretaría de Policía	
62	32 CaliDA: Bienestar para todos	323	3232	Atención a solicitud de medidas de protección definitiva	Convivencia y Seguridad	Control y mantenimiento del orden público	MMCS03.02.1	Atender el 100% de solicitudes de medidas de protección definitivas	Porcentaje Solicitudes de medidas de protección definitivas atendidas	%	V1/V2*100	V1=solicitudes de medidas de protección definitiva atendidas V2= solicitudes de medidas de protección definitivas radicadas	2,500 2,500	100	100	100	100	100	Secretaría de Gobierno, Convivencia y Seguridad	Subsecretaría de Policía	
63	32 CaliDA: Bienestar para todos	325	3253	Denuncia por Perdida de Documentos y objetos	Convivencia y Seguridad	Control y mantenimiento del orden público	MMCS03.02.1	Atender el 100% de Denuncia por Perdida de Documentos	Porcentaje de Denuncia por Perdida de Documentos atendidas	%	V1/V2*100	V1=denuncias por perdida de documentos atendidas V2=denuncias por perdida de documentos radicadas	96,042 96,042	100	100	100	100	100	Secretaría de Gobierno, Convivencia y Seguridad	Subsecretaría de Policía	

DEPENDENCIA:				MUNICIPIO DE SANTIAGO DE CALI								Periodicidad de los datos:		Mensual		Fecha de reporte:		DD/MM/AA	Vigencia:	2013	
N°	Línea	Componente	Programa	Actividad	Macroproceso	Proceso / Subproceso	Código Procedimiento	Meta de la actividad (Descripción)	Indicador (Descripción)	Unidad de medida	Fórmula	Variables	Línea de base		Metas					Fuente de información (Dependencia)	Responsable (Reparto administrativo)
													Valor	2011	2012	2013	2014	2015			
64	32 CaliDA: Bienestar para todos	325	3253	Certificado Registro de Defunción	Convivencia y Seguridad	Control y mantenimiento del orden público	MMCS03.02.1	Atender el 100% de solicitudes de Certificado Registro de Defunción	Porcentaje de Solicitudes de Certificado Registro de Defunción atendidas	%	V1/V2*100	V1=Solicitudes de certificados de defunción atendidas V2=Solicitudes de certificados de defunción radicadas	105 105	100	100	100	100	100	Secretaría de Gobierno, Convivencia y Seguridad	Subsecretaría de Policía	
65	32 CaliDA: Bienestar para todos	325	3253	Certificados de supervivencia	Convivencia y Seguridad	Control y mantenimiento del orden público	MMCS03.02.1	Atender el 100% de solicitudes de Certificados de supervivencia	Porcentaje Solicitudes de Certificados de supervivencia atendidos	%	V1/V2*100	V1=Solicitudes de certificados de supervivencia atendidas V2=Solicitudes de certificados de supervivencia radicadas	3,434 3,434	100	100	100	100	100	Secretaría de Gobierno, Convivencia y Seguridad	Subsecretaría de Policía	
66	32 CaliDA: Bienestar para todos	325	3253	Certificados de vecindad	Convivencia y Seguridad	Control y mantenimiento del orden público	MMCS03.02.1	Atender el 100% de solicitudes de Certificados de vecindad	Porcentaje Solicitudes de Certificados de vecindad atendidos	%	V1/V2*100	V1=Solicitudes de certificados de vecindad atendidas V2=Solicitudes de certificados de vecindad radicadas	11,097 11,097	100	100	100	100	100	Secretaría de Gobierno, Convivencia y Seguridad	Subsecretaría de Policía	
67	32 CaliDA: Bienestar para todos	325	3254	Atención a quejas por vulneración de derechos del consumidor	Convivencia y Seguridad	Control y mantenimiento del orden público	MMCS03.02.2.15.P02	Atender el 100% de quejas por vulneración de derechos del consumidor	Porcentaje de quejas por vulneración de derechos del consumidor atendidas	%	V1/V2*100	V1=quejas por vulneración derechos del consumidor atendidas V2= queja por vulneración derechos del consumidor radicadas	680 716	94.97	99.8	100	100	100	Secretaría de Gobierno, Convivencia y Seguridad	Subsecretaría de Convivencia	
68	32 CaliDA: Bienestar para todos	325	3253	Controversias atendidas (arrendamientos Ley 820/03)	Convivencia y Seguridad	Control y mantenimiento del orden público	MMCS03.02.2	Atender el 100% de Controversias (arrendamientos Ley 820/03) solicitadas	Porcentaje de Controversias (arrendamientos Ley 820/03) atendidas	%	V1/V2*100	V1=Controversias en arrendamientos atendidas V2= Controversias en arrendamientos radicadas	304 304	100	100	100	100	100	Secretaría de Gobierno, Convivencia y Seguridad	Subsecretaría de Convivencia	
69	32 CaliDA: Bienestar para todos	325	3254	Asignación de delegados a Juegos de Azar	Convivencia y Seguridad	Control y mantenimiento del orden público	MMCS03.02.2	Asignar el 100% de delegados por solicitudes para Juegos de Azar	Porcentaje de delegados por solicitudes para Juegos de Azar asignados	%	V1/V2*100	V1=Solicitudes de delegados para juegos azar atendidas V2=Solicitudes de delegados para juegos de azar radicadas	48 48	100	100	100	100	100	Secretaría de Gobierno, Convivencia y Seguridad	Subsecretaría de Convivencia	
70	32 CaliDA: Bienestar para todos	325	3254	Expedición Matriculas arrendador	Convivencia y Seguridad	Control y mantenimiento del orden público	MMCS03.02.5	atender el 100% de solicitudes de Matriculas arrendador	Porcentaje de solicitudes de Matriculas arrendador atendidas	%	V1/V2*100	V1=Solicitudes de matriculas arrendador atendidas V2=Solicitudes de matriculas arrendador radicadas	89 89	100	100	100	100	100	Secretaría de Gobierno, Convivencia y Seguridad	Subsecretaría de Convivencia	
71	32 CaliDA: Bienestar para todos	325	3254	solicitud de permisos macetas atendidas.	Convivencia y Seguridad	Control y mantenimiento del orden público	MMCS03.02.4	Atender el 100% de solicitudes de permisos macetas.	Porcentaje de solicitudes de permisos macetas atendidas.	%	V1/V2*100	V1=Solicitudes de permisos para macetas atendidas V2=Solicitudes de permisos para macetas radicadas	65 65	100	100	100	100	100	Secretaría de Gobierno, Convivencia y Seguridad	Subsecretaría de Convivencia	
72	32 CaliDA: Bienestar para todos	325	3254	Solicitud de permisos cometas atendidas	Convivencia y Seguridad	Control y mantenimiento del orden público	MMCS03.02.4	Atender el 100% de solicitudes de permisos cometas	Porcentaje de solicitudes de permisos cometas atendidas	%	V1/V2*100	V1=Solicitudes de permisos para cometas atendidas V2=Solicitudes de permisos para cometas radicadas	65 65	100	100	100	100	100	Secretaría de Gobierno, Convivencia y Seguridad	Subsecretaría de Convivencia	
73	32 CaliDA: Bienestar para todos	325	3254	permisos generales (Diciembre - feria)	Convivencia y Seguridad	Control y mantenimiento del orden público	MMCS03.02.4	Atender el 100% de solicitudes de permisos generales (Diciembre - feria) atendidas	Porcentaje de solicitudes de permisos generales (Diciembre - feria) atendidas	%	V1/V2*100	V1=Solicitudes de permisos para ferias atendidas V2=Solicitudes de permisos para ferias radicadas	1,550 1,550	100	100	100	100	100	Secretaría de Gobierno, Convivencia y Seguridad	Subsecretaría de Convivencia	
74	32 CaliDA: Bienestar para todos	325	3254	Permisos para eventos con resolución y espectáculos públicos	Convivencia y Seguridad	Control y mantenimiento del orden público	MMCS03.02.1.15.P09	Atender el 100% de solicitudes de permisos para eventos con resolución y espectáculos públicos	Porcentaje de solicitudes de permisos para eventos con resolución y espectáculos públicos atendidos	%	V1/V2*100	V1=Solicitudes de permisos para eventos y espectáculos públicos atendidas V2=Solicitudes de permisos para eventos y espectáculos públicos radicadas	164 164	100	100	100	100	100	Secretaría de Gobierno, Convivencia y Seguridad	Subsecretaría de Convivencia	
75	32 CaliDA: Bienestar para todos	325	3254	Permisos de actividades (marchas, circuitos, etc.	Convivencia y Seguridad	Control y mantenimiento del orden público	MMCS03.02.1	Atender el 100% de permisos de actividades (marchas, circuitos, etc.	Porcentaje de permisos de actividades (marchas, circuitos, etc.) atendidos	%	V1/V2*100	V1=Solicitudes de permisos para marchas y circuitos atendidas V2=Solicitudes de permisos para marchas y circuitos radicadas	178 178	100	100	100	100	100	Secretaría de Gobierno, Convivencia y Seguridad	Subsecretaría de Convivencia	
76	32 CaliDA: Bienestar para todos	325	3254	Concepto previo de establecimientos de juegos de suerte y azar (casinos)	Convivencia y Seguridad	Control y mantenimiento del orden público	MMCS03.02.2	Atender el 100% de solicitudes de concepto previo de establecimientos de juegos de suerte y azar	Porcentaje de solicitudes de concepto previo de establecimientos de juegos de suerte y azar atendidos	%	V1/V2*101	V1=Solicitudes de concepto previo de establecimientos de juegos de suerte y azar atendidas V2=Solicitudes de concepto previo de establecimientos de juegos de suerte y azar radicadas	0 0	100	100	100	100	100	Secretaría de Gobierno, Convivencia y Seguridad	Subsecretaría de Convivencia	


 ALCALDÍA DE SANTIAGO DE CALI DIRECCIONAMIENTO ESTRATEGICO PLANEACION ECONOMICA Y SOCIAL	SISTEMAS DE GESTIÓN SGC - MECI - SISTEDA											MEDE01.03.18.P03.F02					
	FORMATO FORMULACIÓN DEL PLAN DE ACCIÓN INDICADORES DE GESTIÓN DE LA DEPENDENCIA (TRÁMITES Y SERVICIOS) CUADRO 2F											VERSIÓN			2		
												FECHA APROBACIÓN			25/jun/2012		

DEPENDENCIA:				MUNICIPIO DE SANTIAGO DE CALI								Periodicidad de los datos:		Mensual		Fecha de reporte:		DD/MM/AA	Vigencia:	2013	
N°	Línea	Componente	Programa	Actividad	Macroproceso	Proceso / Subproceso	Código Procedimiento	Meta de la actividad (Descripción)	Indicador (Descripción)	Unidad de medida	Fórmula	Variables	Línea de base		Metas					Fuente de información (Dependencia)	Responsable (Reparto administrativo)
													Valor	2011	2012	2013	2014	2015			
77	32 CaliDA: Bienestar para todos	325	3254	Registro previo para la instalación y puesta en marcha parques diversiones y atracciones	Convivencia y Seguridad	Control y mantenimiento del orden público	MMCS03.02.2	Atender el 100% de solicitudes de registro previos para la instalación y puesta en marcha de parques de diversiones y atracciones	Porcentaje de solicitudes de registro previos para la instalación y puesta en marcha de parques de diversiones y atracciones atendidos	%	V1/V2*102	V1=Solicitudes de registro previo de parques de diversiones y atracciones atendidas	0	100	100	100	100	100	Secretaría de Gobierno, Convivencia y Seguridad	Subsecretaría de Convivencia	
												V2=Solicitudes de registro previo de Parques de diversiones y atracciones radicadas	0								
78	32 CaliDA: Bienestar para todos	325	3254	Inscripción y certificación del representante legal propiedad horizontal	Convivencia y Seguridad	Control y mantenimiento del orden público	MMCS03.02.5.15.P01	Atender el 100% de solicitudes de inscripción y certificación del representante legal propiedad horizontal	Porcentaje de solicitudes de inscripción y certificación del representante legal propiedad horizontal atendidas	%	V1/V2*100	V1=Solicitudes de inscripción representante legal propiedad horizontal atendidas	3,449	100	100	100	100	100	Secretaría de Gobierno, Convivencia y Seguridad	Subsecretaría de Convivencia	
												V2=Solicitudes de inscripción representante legal propiedad horizontal radicadas	3,449								
79	32 CaliDA: Bienestar para todos	325	3254	Inscripción y certificación junta directiva de asociación jubilados y pensionados	Convivencia y Seguridad	Control y mantenimiento del orden público	MMCS03.02.5	Atender el 100% Inscripción y certificación junta directiva de asociación jubilados y pensionados	Porcentaje de inscripción y certificación junta directiva de asociación jubilados y pensionados atendidas	%	V1/V2*100	V1=Solicitudes de inscripción de junta directiva de jubilados atendidas	711	100	100	100	100	100	Secretaría de Gobierno, Convivencia y Seguridad	Subsecretaría de Convivencia	
												V2=Solicitudes de inscripción de junta directivas de jubilados radicadas	711								
80	34 CaliDA: Un Entorno Amable para Todos	342 Gestión Integral del Riesgo de Desastres	3423	Atender las solicitudes de visita para la identificación de los factores de prevención de desastres que incidan en	Convivencia y Seguridad	Manejo integral del Riesgo y atención de Desastres	MMCS03.04.1	Atender el 100% de las solicitudes de visita para la identificación de los factores de prevención de desastres que incidan en asentamientos	Porcentaje de solicitudes de visita para la identificación de los factores de prevención de desastres que incidan en	%	V1/V2*100	V1=Solicitudes de visitas para prevención de desastres atendidas	317	100	100	100	100	100	Secretaría de Gobierno, Convivencia y Seguridad	CLOPAD	
												V2=Solicitudes de visitas para prevención de desastres radicadas	317								
81	34 CaliDA: Un Entorno Amable para Todos	342 Gestión Integral del Riesgo de Desastres	3423	Atender las solicitudes de visita para la identificación de población afectada y daños materiales (Censo damnificados)	Convivencia y Seguridad	Manejo integral del Riesgo y atención de Desastres	MMCS03.04.1	Atender el 100% de las solicitudes de visita para la identificación de población afectada y daños materiales (Censo damnificados)	Porcentaje de solicitudes de visita para la identificación de población afectada y daños materiales atendidas (Censo damnificados)	%	V1/V2*100	V1=Solicitudes para identificación de población damnificada atendidas	105	100	100	100	100	100	Secretaría de Gobierno, Convivencia y Seguridad	CLOPAD	
												V2=Solicitudes para identificación de población damnificada radicadas	105								
82	32 CaliDA: Bienestar para todos	326	3261	Certificados expedidos contemplados en la Ley 418 (conflicto armado).	Convivencia y Seguridad	Manejo integral del Riesgo y atención de Desastres	MMCS03.04.1	Atender el 100% de solicitudes de certificados contemplados en la Ley 418 (conflicto armado).	Porcentaje de solicitudes de certificados contemplados en la Ley 418 atendidos (conflicto armado).	%	V1/V2*100	V1=Solicitudes de certificados por conflicto armado atendidas	44	100	0	100	100	100	Secretaría de Gobierno, Convivencia y Seguridad	CLOPAD	
												V2=Solicitudes de certificados por conflicto armado radicadas	44								
83	34 CaliDA: Un Entorno Amable para Todos	Movilidad Armónica, Sostenible y Segura	Infraestructura para la movilidad	Conceptos técnico de permisos de roturas	Desarrollo Integral del Territorio	Desarrollo físico/ Desarrollo de Infraestructura; mantenimiento de		Atender el 100% de las solicitudes de conceptos de permisos de roturas	Porcentaje de solicitudes de conceptos técnicos de rotura atendidos	%	(V1/V2)*100	V1 =solicitudes de conceptos de rotura atendidas		0	100	100	100	100	Secretaría de Infraestructura y Valorización	Subsecretaría de Infraestructura y Mantenimiento Vial	
												V2 = solicitudes de conceptos de rotura recepcionadas.									
84	34 CaliDA: Un Entorno Amable para Todos	Movilidad Armónica, Sostenible y Segura	Infraestructura para la movilidad	Documento de estudios de suelos realizados	Desarrollo Integral del Territorio	Desarrollo físico/ Desarrollo de Infraestructura;		Atender el 100% de las solicitudes de los estudios de suelos	Porcentaje de estudios de suelos realizados	%	(V1/V2)*100	V1 =solicitudes de elaboración de estudios suelo atendidas		0	100	100	100	100	Secretaría de Infraestructura y Valorización	Subsecretaría de Infraestructura y Mantenimiento Vial	
												V2 =solicitudes estudio de suelos recibidas									
85	34 CaliDA: Un Entorno Amable para Todos	Movilidad Armónica, Sostenible y Segura	Infraestructura para la movilidad	Proyectos aprobados a urbanizadores particulares en cumplimiento de las obligaciones urbanísticas	Desarrollo Integral del Territorio	Desarrollo físico/ Desarrollo de Infraestructura		Atender el 100% de las solicitudes para aprobación de los proyectos de los urbanizadores	Porcentaje de proyectos a urbanizadores para su aprobación recibidos	%	(V1/V2)*100	V1 =solicitudes de aprobación de proyectos a urbanizadores atendidos		0	100	100	100	100	Secretaría de Infraestructura y Valorización	Subsecretaría de Infraestructura y Mantenimiento Vial	
												V2 = solicitudes de aprobación de proyectos a urbanizadores recepcionados.									
86	34 CaliDA: Un Entorno Amable para Todos	Movilidad Armónica, Sostenible y Segura	Infraestructura para la movilidad	expedición de paz y salvo por contribución de valorización	Desarrollo Integral del Territorio	Desarrollo físico/ Desarrollo de Infraestructura		Atender el 100% de las solicitudes de paz y salvo por contribución requeridos por la comunidad	Porcentaje de paz y salvos	%	(V1/V2)*100	V1 =solicitudes de expedición de paz y salvo por contribución de valorización atendidos			100	100	100	100	Secretaría de Infraestructura y Valorización	Subsecretaría de Apoyo Técnico	
												V1 =solicitudes de expedición de paz y salvo por contribución de valorización recepcionados									
87	34 CaliDA: Un Entorno Amable para Todos	Movilidad Armónica, Sostenible y Segura	Infraestructura para la movilidad	solicitudes de bacheo puntual por la comunidad	Desarrollo Integral del Territorio	Desarrollo físico/ Mantenimiento de infraestructura vial		Atender el 100% de las solicitudes de los bacheos puntuales solicitados por la comunidad.	Porcentaje de bacheos puntuales realizados	%	(V1/V2)*100	V1 =bacheos puntuales realizados solicitados por la comunidad.			100	100	100	100	Secretaría de Infraestructura y Valorización	Subsecretaría de Infraestructura y Mantenimiento Vial	
												V2 = bacheos puntuales solicitados por la comunidad.									
88	31 CaliDA: Equidad para todos	311 Intervención Social	3112 Fortalecimiento de Lazos Familiares	Atender las novedades, quejas y reclamos que demandan los usuarios del Programa Familias en Acción.	DESARROLLO SOCIAL	Atención a la comunidad y grupos poblacionales	MMDS01.07.18.P02	A tender el 100% de las novedades, quejas y reclamos que demandan los usuarios del Programa Familias en Acción.	Porcentaje de novedades, quejas y reclamos atendidas.	%	(V1/V2)*100	V1= Personas del programa Familias en Acción que demandan novedades, quejas y reclamos atendidas	19,404	50	100	100	100	100	Secretaría General	Asesoría de Paz	
												V2=Personas del programa Familias en Acción que demandan novedades, quejas y reclamos	39,000								

 ALCALDÍA DE SANTIAGO DE CALI DIRECCIONAMIENTO ESTRATEGICO PLANEACION ECONOMICA Y SOCIAL	SISTEMAS DE GESTIÓN SGC - MECI - SISTEDA											MEDE01.03.18.P03.F02				
	FORMATO FORMULACIÓN DEL PLAN DE ACCIÓN INDICADORES DE GESTIÓN DE LA DEPENDENCIA (TRÁMITES Y SERVICIOS) CUADRO 2F											VERSIÓN		2		
												FECHA APROBACIÓN		25/jun/2012		

DEPENDENCIA:				MUNICIPIO DE SANTIAGO DE CALI								Periodicidad de los datos:			Mensual		Fecha de reporte:		DD/MM/AA	Vigencia:	2013
N°	Línea	Componente	Programa	Actividad	Macroproceso	Proceso / Subproceso	Código Procedimiento	Meta de la actividad (Descripción)	Indicador (Descripción)	Unidad de medida	Fórmula	Variables	Línea de base		Metas					Fuente de información (Dependencia)	Responsable (Reparto administrativo)
													Valor	2011	2012	2013	2014	2015			
89	32 CaliDA: Bienestar para todos	326 Atención a víctimas del conflicto armado interno, Derechos Humanos y reintegración de desmovilizados	3261 Rutas de atención, reparación y promoción de retornos a las víctimas del conflicto armado con	Atender y orientar a las personas en situación de desplazamiento forzado que solicitan la atención en la Unidad de Atención y Orientación - UAO.	DESARROLLO SOCIAL	Atención a la comunidad y grupos poblacionales	MMDS01.07.18.P02	Atender y orientar al 100% de las personas en situación de desplazamiento forzado que solicitan la atención en la Unidad de Atención y Orientación-UAO.	Porcentaje de Personas que solicitan atención en la Unidad de Atención y Orientación-UAO.	%	(V1/V2)*100	V1=Personas en situación de desplazamiento forzado que solicitan la atención en la Unidad de Atención y orientación - UAO atendidas y orientadas V2= Personas en situación de desplazamiento forzado que solicitan la atención en la Unidad de Atención y orientación - UAO	56,267 56,267	100	100	100	100	100	Secretaría General	Asesoría de Paz	
90	31 CaliDA: Equidad para todos	311 Intervención Social	3113 Lucha contra la pobreza y el hambre	Atender y Orientar a las personas sobre el Programa Juntos y el acceso a la oferta.	DESARROLLO SOCIAL	Atención a la comunidad y grupos poblacionales	MMDS01.07.18.P02	A tender y Orientar a las personas sobre el Programa Juntos y el acceso a la oferta .	Porcentaje de Personas atendidas sobre el programa juntos	%	(V1/V2)*100	V1= Personas del programa JUNTOS y el acceso a la oferta atendidas y Orientadas V2=Personas que solicitan atención en el Programa juntos y el acceso a la oferta	67 67	100	100	100	100	100	Secretaría General	Asesoría de Paz	
91	32 CaliDA: Bienestar para todos	326 Atención a víctimas del conflicto armado interno	3261 Rutas de atención, reparación y promoción	Atender a las personas en situación de desplazamiento forzado que solicitan atención humanitaria de urgencia	DESARROLLO SOCIAL	Atención a la comunidad y grupos poblacionales	MMDS01.07.18.P02	Atender el 100% de las personas que solicitan atención humanitaria de urgencia.	Porcentaje de Personas que solicitan atención humanitaria de urgencia	%	(V1/V2)*100	V1=Personas que solicitan atención humanitaria de urgencia, atendidas V2=Personas que solicitan atención humanitaria de urgencia.	600 600	100	100	100	100	100	Secretaría General	Asesoría de Paz	
92	36 CaliDA: Buen Gobierno para Todos	363 Cali, Un Gobierno Transparente	3632 Servicio al ciudadano	Atender las solicitudes para publicación en el boletín oficial de contratación	Comunicación Pública	Comunicación organizacional	MECP 02.02	Atender el 100% de solicitudes para la publicación en el boletín oficial	Porcentaje de solicitudes de publicaciones en el boletín oficial	%	(V1/V2)*100	V1= Solicitudes para la publicación en el boletín oficial atendidas V2= Solicitudes para la publicación en el boletín oficial realizadas	4,846 4,846	100	100	100	100	100	Secretaría General	Asesoría de Comunicaciones	
93	36 CaliDA: Buen Gobierno para Todos	363 Cali, Un Gobierno Transparente	3632 Servicio al ciudadano	Exaltar y reconocer a personas o entidades en función de su labor social	Comunicación Pública	Comunicación organizacional	MECP 02.02	Exaltar y reconocer en el año el 100% de personas o entidades postuladas.	Porcentaje de distinciones otorgadas	%	(V1/V2)*100	V1 = número de distinciones otorgadas V2 = número de distinciones a otorgar	163 163	100	100	100	100	100	Secretaría General	Oficina de Protocolo - Asesoría de Comunicaciones	
94	36 CaliDA: Buen Gobierno para Todos	363 Cali, Un Gobierno Transparente	3632 Servicio al ciudadano	Atender las solicitudes del protocolo de los eventos oficiales y nacionales	Comunicación Pública	Comunicación organizacional	MECP 02.02	Realizar el protocolo del 100% de los eventos del orden nacional y municipal que organice la Alcaldía.	Porcentaje de Protocolos realizados	%	(V1/V2)*100	V1 = número de protocolos realizados V12 = número de protocolos programados	635 635	100	100	100	100	100	Secretaría General	Oficina de Protocolo - Asesoría de Comunicaciones	
95	36 CaliDA: Buen Gobierno para Todos	363 Cali, Un Gobierno Transparente	3632 Servicio al ciudadano	Atender las solicitudes de copias de actos administrativos de la Administración Central Municipal	Gestión Tecnológica y de la Información	MAGT04.03	MAGT04.03.18.P02	Atender el 100% de las solicitudes de copias sobre actos administrativos	Porcentaje de solicitudes de copias de actos administrativos atendidos	%	V2/V1	V1= Solicitudes de actos administrativos atendidas V2= Solicitudes de actos administrativos realizadas	7,000 7,000	100	100	100	100	100	Secretaría General	Oficina de Archivo	
96	36 CaliDA: Buen Gobierno	363 Cali, Un Gobierno Transparente	3632 Servicio al ciudadano	Atender SOLICITUDES DE AJUSTES DE la tabla de retención documental	Gestión Tecnológica y de la Información			Atender el 100% de SOLICITUDES DE AJUSTES DE la tabla de retención documental	Porcentaje de solicitudes de ajuste de la tabla de retención documental	Número	V1 /V2	V1= Solicitudes de Tabla de Retención Documental ajustadas atendidas V2= Solicitudes de TRD realizadas	17 17	100	100	100	100	100	Secretaría General	Oficina de Archivo	
97	36 CaliDA: Buen Gobierno para Todos	363 Cali, Un Gobierno Transparente	3632 Servicio al ciudadano	Atender las solicitudes de mantenimiento de la plataforma tecnológica	Gestión Tecnológica y de la Información	Administración de recursos de TIC	MAGT04.03.18.P02	Atender el 100% de las solicitudes recibidas de requerimientos de mantenimiento correctivo plataforma tecnológica.	Nivel de atención de solicitudes	%	(V1/V2)*100	V1=Número de solicitudes recibidas de requerimientos de mantenimiento correctivo plataforma tecnológica atendidas V2=Número de solicitudes de requerimientos de mantenimiento correctivo plataforma tecnológica recibidas.	54 54	100	100	100	100	100	Secretaría General	Asesoría de Informática y Telemática	
98	36 CaliDA: Buen Gobierno para Todos	363 Cali, Un Gobierno Transparente	3632 Servicio al ciudadano	Atender los requerimientos de aprobación compra de equipo informático	Gestión Tecnológica y de la Información	Administración de recursos de TIC	MAGT04.03.18.P02	Atender el 100% de las solicitudes recibidas para aprobación de la compra de equipo informático	Porcentaje de solicitudes aprobadas	%	(V1/V2)*100	V1=Número de solicitudes de compra de equipo informático aprobadas. V2=Número de solicitudes compra de equipo informático recibidas.	42 42	100	100	100	100	100	Secretaría General	Asesoría de Informática y Telemática	
99	36 CaliDA: Buen Gobierno para Todos	363 Cali, Un Gobierno Transparente	3632 Servicio al ciudadano	Atender los requerimientos para soporte técnico	Gestión Tecnológica y de la Información	Soporte tecnológico	MAGT04.03.18.P02	Atender el 100% de las solicitudes de soporte técnico recibidas.	Porcentaje de solicitudes atendidas	%	P= (Sr/Sa)*100	Sa= Solicitudes de soporte técnico atendidas Sr=Solicitudes de soporte técnico recibidas. (año)	645 645	100	100	100	100	100	Secretaría General	Asesoría de Informática y Telemática	
100	36 CaliDA: Buen Gobierno para Todos	363 Cali, Un Gobierno Transparente	3632 Servicio al ciudadano	Direccionar las solicitudes o peticiones de los ciudadanos.	PARTICIPACION SOCIAL	ATENCION AL USUARIO	MEDE 01.05.02.18.P01.F09	Direccionar el 100% de las solicitudes o peticiones de los ciudadanos a las dependencias de la Administración Central Municipal	Porcentaje derechos de petición direccionadas	%	V1 /V2	V1= Total solicitudes de los ciudadanos direccionadas a las dependencias V2= Total solicitudes de los ciudadanos radicadas	58,456 58,456	100	100	100	100	100	Secretaría General	Oficina de atención al usuario -QAP	

DEPENDENCIA:				MUNICIPIO DE SANTIAGO DE CALI								Periodicidad de los datos:			Mensual		Fecha de reporte:		DD/MM/AA	Vigencia:	2013
N°	Línea	Componente	Programa	Actividad	Macroproceso	Proceso / Subproceso	Código Procedimiento	Meta de la actividad (Descripción)	Indicador (Descripción)	Unidad de medida	Fórmula	Variables	Línea de base		Metas					Fuente de información (Dependencia)	Responsable (Reparto administrativo)
													Valor	2011	2012	2013	2014	2015			
101	32 CaliDA: Bienestar para todos	2.6 Atención a Víctimas del Conflicto Armado Interno, Derechos Humanos y Reintegración de Desmovilizados	2.6.2 Restablecimiento Socioeconómico a las Víctimas del Conflicto Armado	Atender las solicitudes para la asignación de Subsidio Municipal de Vivienda nueva o usada	Desarrollo Integral del Territorio	Desarrollo Físico	MMDI02.02.04.01.18. P02	Atender el 100% de las solicitudes de subsidio municipal de vivienda para Población Víctima del Desplazamiento Forzoso	Mide el porcentaje de familias que han accedido a los programas de Subsidios a población desplazada para la consecución de vivienda en un periodo de tiempo determinado	%	(V1/V2)*100	V1 = No. Subsidios ejecutados  V2 = No. Subsidios Proyectados	300,000,000	434	200	200	83	83	Secretaría de Vivienda Social	Subsecretaría de Renovación Urbana y Proyectos Especiales	
102	34 CaliDA: Un Entorno Amable para Todos	4.3 Vivienda Digna	4.3.2 Cali Ciudad Región, Sostenible e Incluyente	Atender las solicitudes para la asignación de Subsidio Municipal de Vivienda	Desarrollo Social	Servicio de Vivienda Social	MMDS01.02.1.12.3	Atender el 100% de las solicitudes de subsidio municipal de vivienda	Mide el porcentaje de familias que han accedido a los programas de oferta de vivienda en un periodo de tiempo determinado	%	(V1/V2)*100	V1 = No. Viviendas Entregadas  V2 = No. Viviendas Programadas	1,700,000,000	6,616	58	452	15,745	15,745	Secretaría de Vivienda Social	Subsecretaría de Programas Básicos y Asociativos	
103	34 CaliDA: Un Entorno Amable para Todos	4.3 Vivienda Digna	4.3.1 Cali Ciudad en Transformación	Atender las solicitudes para la asignación de Subsidio Municipal de Mejoramiento de Vivienda	Desarrollo Social	Servicio de Vivienda Social	MMDS01.02.02.18. P01	Atender el 100% de las solicitudes de subsidio municipal de mejoramiento de vivienda.	Mide el porcentaje de familias que han accedido a los programas de mejoramiento de vivienda en un periodo de tiempo determinado	%	(V1/V2)*100	V1 = No. viviendas mejoradas en el periodo fiscal V2 = No. viviendas proyectadas para mejoramiento en el periodo fiscal	0	3,167	33	176	4,895.5	4,895.5	Secretaría de Vivienda Social	Subsecretaría de Mejoramiento Urbano y Regularización de Predios	
104	34 CaliDA: Un Entorno Amable para Todos	4.3 Vivienda Digna	4.3.1 Cali Ciudad en Transformación	Tramitar las solicitudes de subsidio de titulación de predios	Desarrollo Integral del Territorio	Desarrollo Físico	MMDI02.02.05.02	Tramitar el 100% de las solicitudes de subsidio de titulación	Mide el porcentaje predios propiedad de la Secretaría de Vivienda Social del Municipio de Santiago de Cali que han sido	%	(V1/V2)*100	V1 = No. de escrituras registradas en el periodo fiscal V2 = No. de predios proyectados a legalizar en el periodo fiscal	0	1,895	320	1280	4,000	2,400	Secretaría de Vivienda Social		
105	36 CaliDA: Buen Gobierno para Todos	6.2: Gestión Fiscal, Contable y Financiera	6.2.1: Sostenibilidad Fiscal y Soberanía	Elaborar y entregar nota de cobro a los deudores de los programas de vivienda	Proceso Transversal de la Administración Central			Entregar el 100% de las notas de cobro a los deudores de los programas de vivienda.	Mide la gestión del área respecto a la notas de cobro enviadas a los deudores	%	(V1/V2)*100	V1 = No. De notas de cobros enviadas  V2 = No. De deudores morosos	0	ND	100	100	100	100	Secretaría de Vivienda Social	Área de Cartera	
106	34 CaliDA: Un Entorno Amable para Todos	4.3 Vivienda Digna	4.3.2 Cali Ciudad Región, Sostenible e Incluyente	Suministrar información física o digital de la cartografía de los distintos Programas de propiedad de la Secretaría de Vivienda Social				Atender el 100% de las solicitudes realizadas	Mide el porcentaje de solicitudes atendidas en el tiempo estipulado.	%	(V1/V2)*100	V1 = No. De solicitudes recibidas  V2 = No. de solicitudes atendidas	0	ND	100	100	100	100	Secretaría de Vivienda Social	Subsecretaría de Programas Básicos y Asociativos	
107	34 CaliDA: Un Entorno Amable	4.3 Vivienda Digna	4.3.1 Cali Ciudad en Transformación	Atender solicitudes de usuarios y/o Adjudicatarios, que a la fecha de su solicitud no posee la				Atender el 100% de las solicitudes realizadas	Mide el porcentaje de certificados de adjudicación entregados.	%	(V1/V2)*100	V1 = No. Certificados adjudicación emitidos V2 = No. Total de solicitudes atendidas en un periodo de tiempo	0	ND	100	100	100	100	Secretaría de Vivienda Social	Área Administrativa	
108	36 CaliDA: Buen Gobierno para todos	6.1 Componente: Gestión Pública y Desarrollo Organizacional de Calidad	6.1.1 Programa: Calidad de la Gestión Pública	Contribuir en el mejoramiento de la defensa técnica de los intereses del municipio	Jurídico Administrativo	Gestión Jurídica/ Defensa de lo público	MAJA01.01.01.P01	Incrementar el número de sentencias a favor del municipio	Mide la razón entre el número de sentencias a favor del municipio sobre el número de sentencias en contra del municipio	Número	V1/V2	V1 =Número de sentencias a favor del municipio  V2 = Número de sentencias en contra del municipio	484  126	3.8	>1	>1	>1	>1	Dirección Jurídica	Subdirección Técnica	
109	36 CaliDA: Buen	6.1 Componente:	6.1.1 Programa:	Representación judicial	Jurídico Administrativo	Gestión Jurídica/ Defensa de lo público	MAJA01.01.01.P01	Atender el 100% de la agenda judicial	Mide el porcentaje de cumplimiento de los abogados	%	(V1/V2)*100	V1 = Número total de diligencias cumplidas V2 = Número total de diligencias agendadas	Sin información Sin información	Sin información	100	100	100	100	Dirección Jurídica	Subdirección Técnica	
	36 CaliDA: Buen	6.1 Componente: Gestión Pública	6.1.1 Programa:	Defender los intereses del	Jurídico	Gestión Jurídica/		Incrementar el ahorro producido de la	Mide el valor de las decisiones judiciales y prejudiciales de carácter patrimonial favorables a		(V1/V2)	V1 = Valor de las cuantías de las pretensiones reclamadas mediante mecanismos alternativos de solución de conflictos y procesos judiciales cuando la decisión es favorable a los intereses del municipio	26,141,388,755							Subdirección	

 ALCALDÍA DE SANTIAGO DE CALI DIRECCIONAMIENTO ESTRATEGICO PLANEACION ECONOMICA Y SOCIAL	SISTEMAS DE GESTIÓN SGC - MECI - SISTEDA											MEDE01.03.18.P03.F02				
	FORMATO FORMULACIÓN DEL PLAN DE ACCIÓN INDICADORES DE GESTIÓN DE LA DEPENDENCIA (TRÁMITES Y SERVICIOS) CUADRO 2F											VERSIÓN		2		
												FECHA APROBACIÓN		25/jun/2012		

DEPENDENCIA:				MUNICIPIO DE SANTIAGO DE CALI							Periodicidad de los datos:			Mensual		Fecha de reporte:		DD/MM/AA	Vigencia:	2013	
N°	Línea	Componente	Programa	Actividad	Macroproceso	Proceso / Subproceso	Código Procedimiento	Meta de la actividad (Descripción)	Indicador (Descripción)	Unidad de medida	Fórmula	Variables	Línea de base		Metas					Fuente de información (Dependencia)	Responsable (Reparto administrativo)
													Valor	2011	2012	2013	2014	2015			
110	Gobierno para todos	Gestión Pública y Desarrollo Organizacional de Calidad	Calidad de la Gestión Pública	Defender los intereses del municipio	Administrativo	Gestión Jurídica/ Defensa de lo público	MAJA01.01.01.P01	Incrementar el número de productos de la defensa de los intereses del municipio	Variedad patrimonial referendados a los intereses del Municipio, como porcentaje del presupuesto anual de gastos.	%	(V1/V2)/V3)*100	V2 = Valor efectivamente pagado en los mecanismos alternativos de solución de conflictos y procesos judiciales cuando la decisión es favorable a los intereses del municipio. V3 = Presupuesto Anual de Gastos del Municipio	10,480,373,808	0.83%	0.01	0.87%	0.88%	0.90%	Dirección Jurídica	Subdirección Técnica	
111	36 CaliDA: Buen Gobierno para todos	6.1 Componente: Gestión Pública y Desarrollo Organizacional de Calidad	6.1.1 Programa: Calidad de la Gestión Pública	Emitir conceptos jurídicos	Jurídico Administrativo	Gestión Jurídica/ Soporte y Asesoría	MAJA01.01.02.P01	Atender el 100% de solicitud de Conceptos Jurídicos	Mide el porcentaje de atención de las solicitudes de conceptos jurídicos	%	(V1/V2)*100	V1 =Concepto jurídico Emitido V2 = Conceptos jurídicos solicitados	123 123	100	100	100	100	100	Dirección Jurídica	Subdirección Técnica	
112	36 CaliDA: Buen Gobierno para todos	6.1 Componente: Gestión Pública y Desarrollo Organizacional de Calidad	6.1.1 Programa: Calidad de la Gestión Pública	Revisar actos administrativos	Jurídico Administrativo	Gestión Jurídica/ Soporte y Asesoría	MAJA01.01.02.P01	Atender el 100% de solicitudes de revisión de Actos administrativos	Mide el porcentaje de atención de las solicitudes de revisión de actos administrativos	%	(V1/V2)*100	V1 = Actos administrativos atendidos V2 = Actos administrativos solicitados	2,104 2,104	100	100	100	100	100	Dirección Jurídica	Subdirección Técnica	
113	36 CaliDA: Buen Gobierno para todos	6.1 Componente: Gestión Pública y Desarrollo Organizacional de Calidad	6.1.1 Programa: Calidad de la Gestión Pública	Revisar Contratos	Jurídico Administrativo	Gestión Jurídica/ Soporte y Asesoría	MAJA01.01.02.P02	Atender el 100% de solicitudes de revisión Contratos	Mide el porcentaje de atención de las solicitudes de revisión de contratos	%	(V1/V2)*100	V1 = Contratos revisados V2 = Revisión de contratos solicitados	184 184	100	100	100	100	100	Dirección Jurídica	Subdirección Técnica	
114	36 CaliDA: Buen Gobierno para todos	6.1 Componente: Gestión Pública y Desarrollo Organizacional de Calidad	6.1.1 Programa: Calidad de la Gestión Pública	Difundir información Jurídica	Jurídico Administrativo	Gestión Jurídica/ Soporte y Asesoría	MAJA01.01.02.P03	Difundir a través de los diferentes medios el 100% la información Jurídica que requiere ser difundida	Mide el porcentaje de información Jurídica difundida	%	(V1/V2)*100	V1 = Número de notas web y relatorias difundidas V2 = Número de notas web y relatorias programadas	42 42	100	100	100	100	100	Dirección Jurídica	Subdirección Técnica	
115	36 CaliDA: Buen Gobierno para todos	6.1 Componente: Gestión Pública y Desarrollo Organizacional de Calidad	6.1.1 Programa: Calidad de la Gestión Pública	Emitir directrices jurídicas	Direccionamiento Estratégico	Planeación Institucional/ Direccionamiento Jurídico	MEDE01.05.01	Emitir al menos 2 directrices jurídicas por mes	Mide el porcentaje de directrices jurídicas emitidas	%	(V1/V2)*100	V1 = Número de directrices jurídicas emitidas V2 = Número de directrices jurídicas programadas	30 24	100	100	100	100	100	Dirección Jurídica	Subdirección Técnica	
116	31 CaliDA: Equidad para todos	Entornos para la vida	Hábitat con Calidad	Atender solicitudes de la comunidad, personas jurídicas y entes de control del Estado	DESARROLLO INTEGRAL DEL TERRITORIO	SUSTENTABILIDAD AMBIENTAL	VERSION 2: CÓDIGO:MMDI02.04.02.18.P01	Atender en un 100% las solicitudes recibidas de la comunidad, personas jurídicas y entes de control del Estado relacionados con Arborización	Porcentaje de Solicitudes de la comunidad, personas jurídicas y entes de control del Estado relacionados con Arborización.	%	(V1/V2)*100	V1= No. de solicitudes de la comunidad relacionados con Arborización. atendidas V2= No. de solicitudes de la comunidad relacionados con Arborización. recibidas	1,288 1,972	65.31%	100	100	100	100	DAGMA	ARBORIZACION Y ZONAS VERDES	
117	31 CaliDA: Equidad para todos	Entornos para la vida	Hábitat con Calidad	Atender solicitudes encaminadas a evaluar el estado de las especies forestales ubicadas en terrenos de dominio público o	DESARROLLO INTEGRAL DEL TERRITORIO	SUSTENTABILIDAD AMBIENTAL	VERSION 2: CÓDIGO:MMDI02.04.02.18.P01	Evaluar en un 100% el estado de las especies forestales ubicadas en terrenos de dominio público o privado.	Porcentaje de evaluaciones técnicas.	%	(V1/V2)*100	V1= No. de solicitudes para la intervención arbórea. evaluadas V2= No. de solicitudes de intervención arbórea radicadas.			100	100	100	100	DAGMA	ARBORIZACION Y ZONAS VERDES	
118	31 CaliDA: Equidad para todos	Entornos para la vida	Hábitat con Calidad	Atender solicitudes de Concepto Técnico de Manejo Silvicultural Arbóreo de Proyectos Urbanísticos	DESARROLLO INTEGRAL DEL TERRITORIO	SUSTENTABILIDAD AMBIENTAL	VERSION 2: CÓDIGO:MMDI02.04.02.18.P01	Evaluar en un 100% Conceptos Técnicos de Manejo Silvicultural Arbóreo de Proyectos Urbanísticos, solicitados	Porcentaje de Conceptos Técnicos de Manejo Silvicultural Arbóreo de Proyectos Urbanísticos, evaluados	%	(V1/V2)*100	V1= No. de Conceptos Técnicos de Manejo Silvicultural Arbóreo de Proyectos Urbanísticos, evaluados V2= No. de Conceptos Técnicos de Manejo Silvicultural Arbóreo de Proyectos Urbanísticos, solicitados			100	100	100	100	DAGMA	PROCESOS URBANISTICOS	

 ALCALDÍA DE SANTIAGO DE CALI DIRECCIONAMIENTO ESTRATEGICO PLANEACION ECONOMICA Y SOCIAL	SISTEMAS DE GESTIÓN SGC - MECI - SISTEDA											MEDE01.03.18.P03.F02				
	FORMATO FORMULACIÓN DEL PLAN DE ACCIÓN INDICADORES DE GESTIÓN DE LA DEPENDENCIA (TRÁMITES Y SERVICIOS) CUADRO 2F											VERSIÓN		2		
												FECHA APROBACIÓN		25/jun/2012		

DEPENDENCIA:				MUNICIPIO DE SANTIAGO DE CALI								Periodicidad de los datos:			Mensual		Fecha de reporte:		DD/MM/AA	Vigencia:	2013
N°	Línea	Componente	Programa	Actividad	Macroproceso	Proceso / Subproceso	Código Procedimiento	Meta de la actividad (Descripción)	Indicador (Descripción)	Unidad de medida	Fórmula	Variables	Línea de base		Metas					Fuente de información (Dependencia)	Responsable (Reparto administrativo)
													Valor	2011	2012	2013	2014	2015			
119	34 CaliDA: Un entorno amable para todos	Cali en Armonía con el Ambiente	Gobernabilidad Ambiental	Realizar los Operativos de Control y Seguimiento a Intervenciones Arbóreas no Autorizadas	DESARROLLO INTEGRAL DEL TERRITORIO	SUSTENTABILIDAD AMBIENTAL	VERSION 2: CÓDIGO:MMDI02.04.02.1 8.P01	Cumplir en un 100% con los Operativos de Control y Seguimiento a Intervenciones Arbóreas no Autorizadas, programados	Porcentaje de Operativos de Control y Seguimiento a Intervenciones Arbóreas no Autorizadas, realizados	%	(V1/V2)*100	V1= No. de Operativos de Control y Seguimiento a intervenciones arbóreas no autorizadas, realizados	112	100	100	100	100	100		DAGMA	ARBORIZACION Y ZONAS VERDES.
												V2= No. de Operativos de Control y Seguimiento a intervenciones arbóreas no autorizadas, programados	112								
120	34 CaliDA: Un entorno amable para todos	Cali en Armonía con el Ambiente	Gobernabilidad Ambiental	Atender las solicitudes recibidas de la comunidad, personas jurídicas y entes de control del Estado relacionados con Calidad del Aire	DESARROLLO INTEGRAL DEL TERRITORIO	SUSTENTABILIDAD AMBIENTAL	VERSION 2: CÓDIGO:MMDI02.04.02.1 8.P01	Atender en un 100% las solicitudes recibidas de la comunidad, personas jurídicas y entes de control del Estado en temas relacionados con Calidad del Aire	Porcentaje de Solicitudes de la comunidad, personas jurídicas y entes de control del Estado en temas relacionados con Calidad del Aire, atendidas	%	(V1/V2)*100	V1= No. de solicitudes de la comunidad en temas relacionados con Calidad de Aire, atendidas		100	100	100	100	100		DAGMA	CALIDAD DEL AIRE
												V2= No. de solicitudes de la comunidad en temas relacionados con Calidad del Aire, recibidas									
121	34 CaliDA: Un entorno amable para todos	Cali en Armonía con el Ambiente	Gobernabilidad Ambiental	Atender solicitudes de Certificación en Materia de Revisión de Gases (Apertura de Centros de Diagnostico Automotor-CDA)	DESARROLLO INTEGRAL DEL TERRITORIO	SUSTENTABILIDAD AMBIENTAL	VERSION 2: CÓDIGO:MMDI02.04.02.1 8.P01	Evaluar en un 100% Certificación en Materia de Revisión de Gases (Apertura de Centros de Diagnostico Automotor-CDA), solicitados	Porcentaje de Certificación en Materia de Revisión de Gases (Apertura de Centros de Diagnostico Automotor-CDA), evaluados	%	(V1/V2)*100	V1= No. de Certificación en Materia de Revisión de Gases (Apertura de Centros de Diagnostico Automotor-CDA), otorgados			100	100	100	100		DAGMA	CALIDAD DEL AIRE
122	34 CaliDA: Un entorno amable para todos	Cali en Armonía con el Ambiente	Gobernabilidad Ambiental	Atender solicitudes de Certificación en Materia de Revisión de Gases (Renovación de Centros de Diagnostico Automotor-CDA)	DESARROLLO INTEGRAL DEL TERRITORIO	SUSTENTABILIDAD AMBIENTAL	VERSION 2: CÓDIGO:MMDI02.04.02.1 8.P02	Evaluar en un 100% Certificación en Materia de Revisión de Gases (Renovación de Centros de Diagnostico Automotor-CDA), solicitados	Porcentaje de Certificación en Materia de Revisión de Gases (Renovación de Centros de Diagnostico Automotor-CDA), evaluados	%	(V1/V2)*100	V1= No. de Certificación en Materia de Revisión de Gases (Renovación de Centros de Diagnostico Automotor-CDA), otorgados	2	100	100	100	100	100		DAGMA	CALIDAD DEL AIRE
												V2= No. de Certificación en Materia de Revisión de Gases (Renovación de Centros de Diagnostico Automotor-CDA), solicitados	2								
123	34 CaliDA: Un entorno amable para todos	Cali en Armonía con el Ambiente	Gobernabilidad Ambiental	Realizar los operativos de control a Centros de Diagnostico Automotor-CDA	DESARROLLO INTEGRAL DEL TERRITORIO	SUSTENTABILIDAD AMBIENTAL	VERSION 2: CÓDIGO:MMDI02.04.02.1 8.P02	Cumplir en un 100% con los Operativos de Control a Centros de Diagnostico Automotor-CDA, programados	Porcentaje de Operativos de Control a Centros de Diagnostico Automotor-CDA, realizados	%	(V1/V2)*100	V1= No. de Operativos de Control a Centros de Diagnostico Automotor-CDA, realizados	7	100	100	100	100	100		DAGMA	CALIDAD DEL AIRE
												V2= No. de Operativos de Control a Centros de Diagnostico Automotor-CDA, programados	7								
124	34 CaliDA: Un entorno amable para todos	Cali en Armonía con el Ambiente	Gobernabilidad Ambiental	Realizar Operativos de Control en Vía Publica a Fuentes Móviles Terrestres	DESARROLLO INTEGRAL DEL TERRITORIO	SUSTENTABILIDAD AMBIENTAL	VERSION 2: CÓDIGO:MMDI02.04.02.1 8.P02	Cumplir en un 100% con los Operativos de Control en Vía Publica a Fuentes Móviles Terrestres, programados	Porcentaje de Operativos de Control en Vía Publica a Fuentes Móviles Terrestre, realizados	%	(V1/V2)*100	V1= No. de Operativos de Control en Vía Publica a Fuentes Móviles Terrestre, realizados (inspección de vehículos)	429	100	100	100	100	100		DAGMA	CALIDAD DEL AIRE
												V2= No. de Operativos de Control en Vía Publica a Fuentes Móviles Terrestre, programados (inspección de vehículos)	429								
125	34 CaliDA: Un entorno amable para todos	Cali en Armonía con el Ambiente	Gobernabilidad Ambiental	Atender las solicitudes recibidas de la comunidad, personas jurídicas y entes de control del Estado relacionados con Fauna y Flora Silvestre	DESARROLLO INTEGRAL DEL TERRITORIO	SUSTENTABILIDAD AMBIENTAL	VERSION 2: CÓDIGO:MMDI02.04.02.1 8.P02	Atender en un 100% las solicitudes recibidas de la comunidad, personas jurídicas y entes de control del Estado en temas relacionados con Fauna y Flora Silvestres	Porcentaje de Solicitudes de la comunidad, personas jurídicas y entes de control del Estado en temas relacionados con Fauna y Flora Silvestres, atendidas	%	(V1/V2)*100	V1= No. de solicitudes de la comunidad en temas relacionados con Fauna y Flora Silvestres, atendidas	277	100	100	100	100	100		DAGMA	FAUNA Y FLORA SILVESTRES
												V2= No. de solicitudes de la comunidad en temas relacionados con Fauna y Flora Silvestres, recibidas	278								
126	34 CaliDA: Un entorno amable para todos	Cali en Armonía con el Ambiente	Gobernabilidad Ambiental	Atender solicitudes de Permiso para Comercialización, o, Transformación y Comercialización de Fauna Silvestres	DESARROLLO INTEGRAL DEL TERRITORIO	SUSTENTABILIDAD AMBIENTAL	VERSION 2: CÓDIGO:MMDI02.04.02.1 8.P02	Evaluar en un 100% Permisos para Comercialización, o, Transformación y Comercialización de Fauna Silvestres, solicitados	Porcentaje de Permisos para Comercialización, o, Transformación y Comercialización de Fauna Silvestres, evaluados	%	(V1/V2)*100	V1= No. de Permisos para Comercialización, o, Transformación y Comercialización de Fauna Silvestres, evaluados	1	50	100	100	100	100		DAGMA	FAUNA Y FLORA SILVESTRES
												V2= No. de Permisos para Comercialización, o, Transformación y Comercialización de Fauna Silvestres, solicitados	2								
127	34 CaliDA: Un entorno amable para todos	Cali en Armonía con el Ambiente	Gobernabilidad Ambiental	Atender solicitudes de Permiso para Comercialización, o, Transformación y Comercialización de Flora Silvestres	DESARROLLO INTEGRAL DEL TERRITORIO	SUSTENTABILIDAD AMBIENTAL	VERSION 2: CÓDIGO:MMDI02.04.02.1 8.P02	Evaluar en un 100% Permisos para Comercialización, o, Transformación y Comercialización de Flora Silvestres, solicitados	Porcentaje de Permisos para Comercialización, o, Transformación y Comercialización de Flora Silvestres, evaluado	%	(V1/V2)*100	V1= No. de Permisos para Comercialización, o, Transformación y Comercialización de Flora Silvestres, evaluados	1	50	100	100	100	100		DAGMA	FAUNA Y FLORA SILVESTRES
												V2= No. de Permisos para Comercialización, o, Transformación y Comercialización de Flora Silvestres, solicitados	2								
128	34 CaliDA: Un entorno amable para todos	Cali en Armonía con el Ambiente	Gobernabilidad Ambiental	Atender solicitudes de Permiso para Investigación Científica en Diversidad Biológica	DESARROLLO INTEGRAL DEL TERRITORIO	SUSTENTABILIDAD AMBIENTAL	VERSION 2: CÓDIGO:MMDI02.04.02.1 8.P02	Evaluar en un 100% Permisos para Investigación Científica en Diversidad Biológica	Porcentaje de Permisos para Investigación Científica en Diversidad Biológica, evaluados	%	(V1/V2)*100	V1= No. de Permisos para Investigación Científica en Diversidad Biológica, evaluados	1	100	100	100	100	100		DAGMA	FAUNA Y FLORA


DEPENDENCIA:				MUNICIPIO DE SANTIAGO DE CALI								Periodicidad de los datos:			Mensual		Fecha de reporte:	DD/MM/AA	Vigencia:	2013	
N°	Línea	Componente	Programa	Actividad	Macroproceso	Proceso / Subproceso	Código Procedimiento	Meta de la actividad (Descripción)	Indicador (Descripción)	Unidad de medida	Fórmula	Variables	Línea de base		Metas					Fuente de información (Dependencia)	Responsable (Reparto administrativo)
													Valor	2011	2012	2013	2014	2015			
120	34 CaliDA: Un entorno amable para todos	Cali en Armonía con el Ambiente	Gobernabilidad Ambiental	Atender solicitudes de Autorización para Transporte de Biodiversidad Biológica	DESARROLLO INTEGRAL DEL TERRITORIO	AMBIENTAL	VERSION 2: CÓDIGO:MMDI02.04.02.1 8.P02	Evaluar en un 100% Autorizaciones para Transporte de Biodiversidad Biológica, solicitados	Porcentaje de Autorización para Transporte de Biodiversidad Biológica, evaluados	%	(V1/V2)*100	V2= No. de Permisos para Investigación Científica en Diversidad Biológica, solicitados	1	100	100	100	100	100	DAGMA	SILVESTRES	
129	34 CaliDA: Un entorno amable para todos	Cali en Armonía con el Ambiente	Gobernabilidad Ambiental	Atender solicitudes de Autorización para Transporte de Biodiversidad Biológica	DESARROLLO INTEGRAL DEL TERRITORIO	SUSTENTABILIDAD AMBIENTAL	VERSION 2: CÓDIGO:MMDI02.04.02.1 8.P02	Evaluar en un 100% Autorizaciones para Transporte de Biodiversidad Biológica, solicitados	Porcentaje de Autorización para Transporte de Biodiversidad Biológica, evaluados	%	(V1/V2)*100	V1= No. de Autorizaciones para Transporte de Biodiversidad Biológica, evaluados	22	100	100	100	100	100	DAGMA	FAUNA Y FLORA SILVESTRES	
130	34 CaliDA: Un entorno amable para todos	Cali en Armonía con el Ambiente	Gobernabilidad Ambiental	Realizar los Operativos de Regulación de Fauna y Flora Silvestres	DESARROLLO INTEGRAL DEL TERRITORIO	SUSTENTABILIDAD AMBIENTAL	VERSION 2: CÓDIGO:MMDI02.04.02.1 8.P02	Cumplir en un 100% con los Operativos de Regulación de Fauna y Flora Silvestres, programados	Porcentaje de Operativos de Regulación de Fauna y Flora Silvestres, realizados	%	(V1/V2)*100	V1= No. de Operativos de Regulación de Fauna y Flora Silvestres, realizados	44	100	100	100	100	100	DAGMA	FAUNA Y FLORA SILVESTRES	
131	34 CaliDA: Un entorno amable para todos	Cali en Armonía con el Ambiente	Gobernabilidad Ambiental	Atender las solicitudes recibidas de la comunidad, personas jurídicas y entes de control del Estado relacionados con Gestión Ambiental Empresarial	DESARROLLO INTEGRAL DEL TERRITORIO	SUSTENTABILIDAD AMBIENTAL	VERSION 2: CÓDIGO:MMDI02.04.02.1 8.P02	Atender en un 100% las solicitudes recibidas de la comunidad, personas jurídicas y entes de control del Estado en temas relacionados con Gestión Ambiental Empresarial	Porcentaje de Solicitudes de la comunidad, personas jurídicas y entes de control del Estado en temas relacionados con Gestión Ambiental Empresarial, atendidas	%	(V1/V2)*100	V1= No. de solicitudes de la comunidad en temas relacionados con Gestión Ambiental Empresarial, atendidas	317	65.23	100	100	100	100	DAGMA	GESTION AMBIENTAL EMPRESARIAL	
132	34 CaliDA: Un entorno amable para todos	Cali en Armonía con el Ambiente	Gobernabilidad Ambiental	Atender solicitudes de Licencias Ambientales	DESARROLLO INTEGRAL DEL TERRITORIO	SUSTENTABILIDAD AMBIENTAL	VERSION 2: CÓDIGO:MMDI02.04.02.1 8.P02	Evaluar en un 100% Licencias Ambientales, solicitadas	Porcentaje de Licencias Ambientales, evaluadas	%	(V1/V2)*100	V1= No. de Licencias Ambientales, evaluadas			100	100	100	100	DAGMA	GESTION AMBIENTAL EMPRESARIAL	
133	34 CaliDA: Un entorno amable para todos	Cali en Armonía con el Ambiente	Gobernabilidad Ambiental	Atender solicitudes de Permiso de Emisiones Atmosféricas	DESARROLLO INTEGRAL DEL TERRITORIO	SUSTENTABILIDAD AMBIENTAL	VERSION 2: CÓDIGO:MMDI02.04.02.1 8.P02	Evaluar en un 100% Permisos de Emisiones Atmosféricas, solicitados	Porcentaje de Permisos de Emisiones Atmosféricas, evaluadas	%	(V1/V2)*100	V1= No. de Permisos de Emisiones Atmosféricas, evaluadas	25	100	100	100	100	100	DAGMA	GESTION AMBIENTAL EMPRESARIAL	
134	34 CaliDA: Un entorno amable para todos	Servicios públicos	Gestión Integral de	Atender solicitudes de registro de RESPEL	DESARROLLO INTEGRAL DEL TERRITORIO	SUSTENTABILIDAD AMBIENTAL	VERSION 2: CÓDIGO:MMDI02.04.02.1 8.P02	Registrar en un 100% RESPEL, solicitados por las empresas	Porcentaje de Registros RESPEL, realizados	%	(V1/V2)*100	V1= No. de Registros RESPEL, realizados	392	100	100	100	100	100	DAGMA	GESTION AMBIENTAL	
135	34 CaliDA: Un entorno amable para todos	Cali en Armonía con el Ambiente	Gobernabilidad Ambiental	Atender solicitudes de registro de RUA	DESARROLLO INTEGRAL DEL TERRITORIO	SUSTENTABILIDAD AMBIENTAL	VERSION 2: CÓDIGO:MMDI02.04.02.1 8.P02	Registrar en un 100% RUA, solicitados por las empresas	Porcentaje de Registros RUA, realizados	%	(V1/V2)*100	V2= No. de Registros RESPEL, solicitados	392							DAGMA	GESTION AMBIENTAL EMPRESARIAL
136	34 CaliDA: Un entorno amable para todos	Cali en Armonía con el Ambiente	Gobernabilidad Ambiental	Realizar los operativos de control y seguimiento de Gestión Ambiental Empresarial	DESARROLLO INTEGRAL DEL TERRITORIO	SUSTENTABILIDAD AMBIENTAL	VERSION 2: CÓDIGO:MMDI02.04.02.1 8.P02	Cumplir en un 100% con los operativos de control y seguimiento de Gestión Ambiental Empresarial programados	Porcentaje de Operativos de Control y Seguimiento de Gestión Ambiental Empresarial realizados	%	(V1/V2)*100	V1= No. de Operativos de Control y Seguimiento de Gestión Ambiental Empresarial, realizados	1		100	100	100	100	DAGMA	GESTION AMBIENTAL EMPRESARIAL	
137	32 CaliDA: Bienestar para todos	Seguridad y Convivencia ciudadana	Hábitat con Calidad	Atender las solicitudes recibidas de la comunidad, personas jurídicas y entes de control del Estado relacionados con Impactos Ambientales	DESARROLLO INTEGRAL DEL TERRITORIO	SUSTENTABILIDAD AMBIENTAL	VERSION 2: CÓDIGO:MMDI02.04.02.1 8.P02	Atender en un 100% las solicitudes recibidas de la comunidad, personas jurídicas y entes de control del Estado en temas relacionados con Impactos Ambientales	Porcentaje de Solicitudes de la comunidad, personas jurídicas y entes de control del Estado en temas relacionados con Impactos Ambientales, atendidas	%	(V1/V2)*100	V2= No. de solicitudes de la comunidad en temas relacionados con Impactos Ambientales, recibidas			100	100	100	100	DAGMA	IMPACTOS COMUNITARIOS	
138	34 CaliDA: Un entorno amable para todos	Cali en Armonía con el Ambiente	Gobernabilidad Ambiental	Atender solicitudes de Conceptos para Emisión de Ruidos	DESARROLLO INTEGRAL DEL TERRITORIO	SUSTENTABILIDAD AMBIENTAL	VERSION 2: CÓDIGO:MMDI02.04.02.1 8.P02	Evaluar en un 100% los Conceptos para Emisión de Ruidos, solicitados	Porcentaje de Conceptos para Emisión de Ruidos, evaluados	%	(V1/V2)*100	V1= No. de Conceptos para Emisión de Ruido, evaluados	220	100	100	100	100	100	DAGMA	IMPACTOS COMUNITARIOS	
139	32 CaliDA: Bienestar para todos	Seguridad y Convivencia ciudadana	Hábitat con Calidad	Realizar los operativos de control de Impactos Ambientales Comunitarios	DESARROLLO INTEGRAL DEL TERRITORIO	SUSTENTABILIDAD AMBIENTAL	VERSION 2: CÓDIGO:MMDI02.04.02.1 8.P02	Cumplir en un 100% con los operativos de control de Impactos Ambientales Comunitarios, programados	Porcentaje de Operativos de Control de Impactos Ambientales Comunitarios, realizados	%	(V1/V2)*100	V2= No. de Operativos de Control de Impactos Ambientales Comunitarios, programados	78	100	100	100	100	100	DAGMA	IMPACTOS COMUNITARIOS	
140	34 CaliDA: Un entorno amable para todos	Cali en Armonía con el Ambiente	Gobernabilidad Ambiental	Atender las solicitudes recibidas de la comunidad, personas jurídicas y entes de control del Estado en temas relacionados con Procesos Urbanísticos	DESARROLLO INTEGRAL DEL TERRITORIO	SUSTENTABILIDAD AMBIENTAL	VERSION 2: CÓDIGO:MMDI02.04.02.1 8.P02	Atender en un 100% las solicitudes recibidas de la comunidad, personas jurídicas y entes de control del Estado en temas relacionados con Procesos Urbanísticos	Porcentaje de Solicitudes de la comunidad, personas jurídicas y entes de control del Estado en temas relacionados con Procesos Urbanísticos, atendidas	%	(V1/V2)*100	V1= No. de solicitudes de la comunidad en temas relacionados con Procesos Urbanísticos, atendidas	88	77.19	100	100	100	100	DAGMA	PROCESOS	

 ALCALDÍA DE SANTIAGO DE CALI DIRECCIONAMIENTO ESTRATEGICO PLANEACION ECONOMICA Y SOCIAL	SISTEMAS DE GESTIÓN SGC - MECI - SISTEDA											MEDE01.03.18.P03.F02				
	FORMATO FORMULACIÓN DEL PLAN DE ACCIÓN INDICADORES DE GESTIÓN DE LA DEPENDENCIA (TRÁMITES Y SERVICIOS) CUADRO 2F											VERSIÓN		2		
												FECHA APROBACIÓN		25/jun/2012		

DEPENDENCIA:				MUNICIPIO DE SANTIAGO DE CALI							Periodicidad de los datos:		Mensual		Fecha de reporte:		DD/MM/AA	Vigencia:	2013		
N°	Línea	Componente	Programa	Actividad	Macroproceso	Proceso / Subproceso	Código Procedimiento	Meta de la actividad (Descripción)	Indicador (Descripción)	Unidad de medida	Fórmula	Variables	Línea de base		Metas					Fuente de información (Dependencia)	Responsable (Reperto administrativo)
													Valor	2011	2012	2013	2014	2015			
140	amable para todos	con el Ambiente	ad Ambiental	Atender solicitudes de Control del Estado relacionados con Procesos Urbanísticos	DESARROLLO INTEGRAL DEL TERRITORIO	AMBIENTAL	VERSION 2: CÓDIGO:MMDI02.04.02.1 8.P02	Evaluar en un 100% Permisos de Extensión de Horarios y Operación de Equipos en Horarios Restringidos, solicitados	Porcentaje de Permisos de Extensión de Horarios y Operación de Equipos en Horarios Restringidos, evaluados	%	(V1/V2)*100	V2= No. de solicitudes de la comunidad en temas relacionados con Procesos Urbanísticos, recibidas	114	100	100	100	100	100	DAGMA	URBANISTICOS	
141	34 CaliDA: Un entorno amable para todos	Cali en Armonía con el Ambiente	Gobernabilidad Ambiental	Atender solicitudes de Permiso de Extensión de Horarios y Operación de Equipos en Horarios Restringidos	DESARROLLO INTEGRAL DEL TERRITORIO	SUSTENTABILIDAD AMBIENTAL	VERSION 2: CÓDIGO:MMDI02.04.02.1 8.P02	Evaluar en un 100% Permisos de Extensión de Horarios y Operación de Equipos en Horarios Restringidos, solicitados	Porcentaje de Permiso de Extensión de Horarios y Operación de Equipos en Horarios Restringidos, evaluados	%	(V1/V2)*100	V1= No. de Permiso de Extensión de Horarios y Operación de Equipos en Horarios Restringidos, evaluados	13	100	100	100	100	100	DAGMA	PROCESOS URBANISTICOS	
142	34 CaliDA: Un entorno amable para todos	Cali en Armonía con el Ambiente	Gobernabilidad Ambiental	Atender solicitudes de Concepto Técnico Ambiental de Obra	DESARROLLO INTEGRAL DEL TERRITORIO	SUSTENTABILIDAD AMBIENTAL	VERSION 2: CÓDIGO:MMDI02.04.02.1 8.P02	Evaluar en un 100% Concepto Técnico Ambiental de Obra, solicitados	Porcentaje de Concepto Técnico Ambiental de Obra, evaluados	%	(V1/V2)*100	V1= No. de Conceptos Técnico Ambiental de Obra, evaluados	32	100	100	100	100	100	DAGMA	PROCESOS URBANISTICOS	
143	34 CaliDA: Un entorno amable para todos	Cali en Armonía con el Ambiente	Gobernabilidad Ambiental	Atender solicitudes de Viabilidad Ambiental para la Instalación de Antenas de Telecomunicaciones	DESARROLLO INTEGRAL DEL TERRITORIO	SUSTENTABILIDAD AMBIENTAL	VERSION 2: CÓDIGO:MMDI02.04.02.1 8.P02	Evaluar en un 100% Viabilidad Ambiental para la Instalación de Antenas de Telecomunicaciones, solicitados	Porcentaje de Viabilidad Ambiental para la Instalación de Antenas de Telecomunicaciones, evaluados	%	(V1/V2)*100	V1= No. de Viabilidad Ambiental para la Instalación de Antenas de Telecomunicaciones, evaluadas	2	100	100	100	100	100	DAGMA	PROCESOS URBANISTICOS	
144	34 CaliDA: Un entorno amable para todos	Cali en Armonía con el Ambiente	Gobernabilidad Ambiental	Atender solicitudes de Términos de Referencia de Obra	DESARROLLO INTEGRAL DEL TERRITORIO	SUSTENTABILIDAD AMBIENTAL	VERSION 2: CÓDIGO:MMDI02.04.02.1 8.P02	Expedir en un 100% Términos de Referencia de Obra, solicitados	Porcentaje de Términos de Referencia de Obra, entregados	%	(V1/V2)*100	V1= No. de Términos de Referencia de Obra, entregados	#DIV/0!	100	100	100	100	100	DAGMA	PROCESOS URBANISTICOS	
145	34 CaliDA: Un entorno amable para todos	Cali en Armonía con el Ambiente	Gobernabilidad Ambiental	Atender solicitudes de Viabilidad Ambiental para Intervención y Ocupación de Espacio Publico y Zonas Verdes	DESARROLLO INTEGRAL DEL TERRITORIO	SUSTENTABILIDAD AMBIENTAL	VERSION 2: CÓDIGO:MMDI02.04.02.1 8.P02	Evaluar en un 100% Viabilidad Ambiental para Intervención y Ocupación de Espacio Publico y Zonas Verdes, solicitados	Porcentaje de Viabilidad Ambiental para Intervención y Ocupación de Espacio Publico y Zonas Verdes, evaluados	%	(V1/V2)*100	V1= No. de Viabilidad Ambiental para Intervención y Ocupación de Espacio Publico y Zonas Verdes, evaluadas	100	100	100	100	100	100	DAGMA	PROCESOS URBANISTICOS	
146	34 CaliDA: Un entorno amable para todos	Cali en Armonía con el Ambiente	Gobernabilidad Ambiental	Realizar Visitas de Control y Seguimiento al Plan de Mejoramiento Ambiental de las obras de construcción	DESARROLLO INTEGRAL DEL TERRITORIO	SUSTENTABILIDAD AMBIENTAL	VERSION 2: CÓDIGO:MMDI02.04.02.1 8.P02	Cumplir en un 100% con las Visitas de Control y Seguimiento, programadas	Porcentaje de Visitas de Control y Seguimiento, realizadas	%	(V1/V2)*100	V1= No. de Visitas de Control y Seguimiento, realizadas	17	100	100	100	100	100	DAGMA	PROCESOS URBANISTICOS	
147	34 CaliDA: Un entorno amable para todos	Cali en Armonía con el Ambiente	Gobernabilidad Ambiental	Atender las solicitudes recibidas de la comunidad, personas jurídicas y entes de control del Estado relacionados con Recurso Hídrico	DESARROLLO INTEGRAL DEL TERRITORIO	SUSTENTABILIDAD AMBIENTAL	VERSION 2: CÓDIGO:MMDI02.04.02.1 8.P02	Atender en un 100% las solicitudes recibidas de la comunidad, personas jurídicas y entes de control del Estado en temas relacionados con Recurso Hídrico	Porcentaje de Solicitudes de la comunidad, personas jurídicas y entes de control del Estado en temas relacionados con Recurso Hídrico, atendidas	%	(V1/V2)*100	V1= No. de solicitudes de la comunidad en temas relacionados con Recurso Hídrico, atendidas	137	93.84	100	100	100	100	DAGMA	RECURSO HIDRICO	
148	34 CaliDA: Un entorno amable para todos	Cali en Armonía con el Ambiente	Gobernabilidad Ambiental	Atender solicitudes de Concesión de Aguas Subterráneas	DESARROLLO INTEGRAL DEL TERRITORIO	SUSTENTABILIDAD AMBIENTAL	VERSION 2: CÓDIGO:MMDI02.04.02.1 8.P02	Evaluar en un 100% Concesiones de Aguas Subterráneas, solicitadas	Porcentaje de Concesiones de Aguas Subterráneas, evaluadas	%	(V1/V2)*100	V1= No. de Concesiones de Aguas Subterráneas, evaluadas	12	85.71	100	100	100	100	DAGMA	RECURSO HIDRICO	
149	34 CaliDA: Un entorno amable para todos	Cali en Armonía con el Ambiente	Gobernabilidad Ambiental	Atender solicitudes de Concesión de Aguas Superficiales	DESARROLLO INTEGRAL DEL TERRITORIO	SUSTENTABILIDAD AMBIENTAL	VERSION 2: CÓDIGO:MMDI02.04.02.1 8.P02	Evaluar en un 100% Concesiones de Aguas Superficiales, solicitadas	Porcentaje de Concesiones de Aguas Superficiales, evaluadas	%	(V1/V2)*100	V1= No. de Concesiones de Aguas Superficiales, evaluadas	33	100	100	100	100	100	DAGMA	RECURSO HIDRICO	
150	34 CaliDA: Un entorno amable para todos	Cali en Armonía con el Ambiente	Gobernabilidad Ambiental	Atender solicitudes de Permiso de Ocupación de Cauce	DESARROLLO INTEGRAL DEL TERRITORIO	SUSTENTABILIDAD AMBIENTAL	VERSION 2: CÓDIGO:MMDI02.04.02.1 8.P02	Evaluar en un 100% Permisos de Ocupación de Cauce, solicitados	Porcentaje de Permisos de Ocupación de Cauce, evaluados	%	(V1/V2)*100	V1= No. de Permisos de Ocupación de Cauce, evaluados	11	100	100	100	100	100	DAGMA	RECURSO HIDRICO	
151	34 CaliDA: Un entorno amable para todos	Cali en Armonía con el Ambiente	Gobernabilidad Ambiental	Atender solicitudes de Conceptos Técnico para Prospección y Exploración de Aguas Subterráneas	DESARROLLO INTEGRAL DEL TERRITORIO	SUSTENTABILIDAD AMBIENTAL	VERSION 2: CÓDIGO:MMDI02.04.02.1 8.P02	Evaluar en un 100% Conceptos Técnico para Prospección y Exploración de Aguas Subterráneas, solicitados	Porcentaje de Conceptos Técnico para Prospección y Exploración de Aguas Subterráneas, evaluados	%	(V1/V2)*100	V1= No. de Conceptos Técnico para Prospección y Exploración de Aguas Subterráneas, evaluados	7	100	100	100	100	100	DAGMA	RECURSO	

 ALCALDÍA DE SANTIAGO DE CALI DIRECCIONAMIENTO ESTRATEGICO PLANEACION ECONOMICA Y SOCIAL	SISTEMAS DE GESTIÓN SGC - MECI - SISTEDA											MEDE01.03.18.P03.F02				
	FORMATO FORMULACIÓN DEL PLAN DE ACCIÓN INDICADORES DE GESTIÓN DE LA DEPENDENCIA (TRÁMITES Y SERVICIOS) CUADRO 2F											VERSIÓN			2	
												FECHA APROBACIÓN			25/jun/2012	

DEPENDENCIA:				MUNICIPIO DE SANTIAGO DE CALI								Periodicidad de los datos:			Mensual		Fecha de reporte:		DD/MM/AA	Vigencia:	2013
N°	Línea	Componente	Programa	Actividad	Macroproceso	Proceso / Subproceso	Código Procedimiento	Meta de la actividad (Descripción)	Indicador (Descripción)	Unidad de medida	Fórmula	Variables	Línea de base		Metas					Fuente de información (Dependencia)	Responsable (Reparto administrativo)
													Valor	2011	2012	2013	2014	2015			
151	34 CaliDA: Un entorno amable para todos	Cali en Armonía con el Ambiente	Gobernabilidad Ambiental	Exploración de Aguas Subterráneas	INTEGRAL DEL TERRITORIO	AMBIENTAL	CÓDIGO:MMDI02.04.02.18.P02	Exploración de Aguas Subterráneas, solicitados	de Aguas Subterráneas, evaluadas	%	(V1/V2)*100	V2= No. de Conceptos Técnico para Prospección y Exploración de Aguas Subterráneas, solicitados	7	100	100	100	100	100	DAGMA	HIDRICO	
152	34 CaliDA: Un entorno amable para todos	Cali en Armonía con el Ambiente	Gobernabilidad Ambiental	Atender solicitudes de Permiso de Vertimiento	DESARROLLO INTEGRAL DEL TERRITORIO	SUSTENTABILIDAD AMBIENTAL	VERSION 2: CÓDIGO:MMDI02.04.02.18.P02	Evaluar en un 100% Permisos de Vertimiento, solicitados	Porcentaje de Permisos de Vertimiento, evaluados	%	(V1/V2)*100	V1= No. de Permisos de Vertimiento, evaluados			100	100	100	100	DAGMA	RECURSO HIDRICO	
153	34 CaliDA: Un entorno amable para todos	Cali en Armonía con el Ambiente	Gobernabilidad Ambiental	Realizar los operativos de control y seguimiento de Recurso Hídrico	DESARROLLO INTEGRAL DEL TERRITORIO	SUSTENTABILIDAD AMBIENTAL	VERSION 2: CÓDIGO:MMDI02.04.02.18.P02	Cumplir en un 100% con los operativos de control y seguimiento de Recurso Hídrico programados	Porcentaje de Operativos de Control y Seguimiento de Recurso Hídrico realizados	%	(V1/V2)*100	V1= No. de Operativos de Control y Seguimiento de Recurso Hídrico, realizados	115	100	100	100	100	100	DAGMA	RECURSO HIDRICO	
												V2= No. de Operativos de Control y Seguimiento de Recurso Hídrico, programados	115								
154	34 CaliDA: Un entorno amable para todos	Cali en Armonía con el Ambiente	Gobernabilidad Ambiental	Atender las solicitudes recibidas de la comunidad, personas jurídicas y entes de control del Estado relacionados con Residuos Sólidos	DESARROLLO INTEGRAL DEL TERRITORIO	SUSTENTABILIDAD AMBIENTAL	VERSION 2: CÓDIGO:MMDI02.04.02.18.P02	Atender en un 100% las solicitudes recibidas de la comunidad, personas jurídicas y entes de control del Estado en temas relacionados con Residuos Sólidos	Porcentaje de Solicitudes de la comunidad, personas jurídicas y entes de control del Estado en temas relacionados con Residuos Sólidos, atendidas	%	(V1/V2)*100	V1= No. de solicitudes de la comunidad en temas relacionados con Residuos Sólidos, atendidas	537	82.62	100	100	100	100	DAGMA	IMPACTOS AL SUELO	
												V2= No. de solicitudes de la comunidad en temas relacionados con Residuos Sólidos, recibidas	650								
155	34 CaliDA: Un entorno amable para todos	Servicios públicos	Gestión Integral de Residuos Sólidos	Atender solicitudes de Permisos de Adecuación Geomorfológica	DESARROLLO INTEGRAL DEL TERRITORIO	SUSTENTABILIDAD AMBIENTAL	VERSION 2: CÓDIGO:MMDI02.04.02.18.P02	Evaluar en un 100% Permisos de Adecuación Geomorfológica, solicitados	Porcentaje de Permisos de Adecuación Geomorfológica, evaluados	%	(V1/V2)*100	V1= No. de Permisos de Adecuación Geomorfológica, evaluados		100	100	100	100	DAGMA	IMPACTOS AL SUELO		
												V2= No. de Permisos de Adecuación Geomorfológica, solicitados									
156	32 CaliDA: Bienestar para todos	Seguridad y Convivencia ciudadana	Cultura de la Legalidad y Convivencia	Realizar los operativos de control y seguimiento a generadores de residuos sólidos ordinarios y generadores de escombros	DESARROLLO INTEGRAL DEL TERRITORIO	SUSTENTABILIDAD AMBIENTAL	VERSION 2: CÓDIGO:MMDI02.04.02.18.P02	Cumplir en un 100% con los operativos de control y seguimiento de Residuos Sólidos programados	Porcentaje de Operativos de Control y Seguimiento de Residuos Sólidos realizados	%	(V1/V2)*100	V1= No. de Operativos de Control y Seguimiento de Residuos Sólidos realizados	18	100	100	100	100	100	DAGMA	IMPACTOS AL SUELO	
												V2= No. de Operativos de Control y Seguimiento de Residuos Sólidos programados	18								
157	34 CaliDA: Un entorno amable para todos	Cali en Armonía con el Ambiente	Ruralidad y Sostenibilidad Ambiental	Atender solicitudes de la comunidad, personas jurídicas y entes de control del Estado	DESARROLLO INTEGRAL DEL TERRITORIO	SUSTENTABILIDAD AMBIENTAL	VERSION 2: MMDI02.04.03.18.P01	Atender en un 100% las solicitudes recibidas de la comunidad, personas jurídicas y entes de control del Estado relacionados con Áreas Protegidas	Porcentaje de Solicitudes de la comunidad, personas jurídicas y entes de control del Estado relacionados con Áreas Protegidas, atendidas	%	(V1/V2)*100	V1= No. de solicitudes de la comunidad relacionados con Áreas Protegidas, atendidas		100	100	100	100	DAGMA	PROTECCION		
												V2= No. de solicitudes de la comunidad relacionados con Áreas Protegidas, recibidas									
158	34 CaliDA: Un entorno amable para todos	Cali en Armonía con el Ambiente	Reducción de los Riesgos Existentes (Gestión Correctiva)	Atender solicitudes de la comunidad, personas jurídicas y entes de control del Estado	DESARROLLO INTEGRAL DEL TERRITORIO	SUSTENTABILIDAD AMBIENTAL	VERSION 2: MMDI02.04.03.18.P01	Atender en un 100% las solicitudes recibidas de la comunidad, personas jurídicas y entes de control del Estado relacionados con Gestión del Riesgo	Porcentaje de Solicitudes de la comunidad, personas jurídicas y entes de control del Estado relacionados con Gestión del Riesgo, atendidas	%	(V1/V2)*100	V1= No. de solicitudes de la comunidad relacionados con Gestión del Riesgo, atendidas		100	100	100	100	DAGMA	GESTION DEL RIESGO		
												V2= No. de solicitudes de la comunidad relacionados con Gestión del Riesgo, recibidas									
159	34 CaliDA: Un entorno amable para todos	Cali en Armonía con el Ambiente	Espacio Público y Equipamientos Colectivos de Calidad	Atender solicitudes de la comunidad, personas jurídicas y entes de control del Estado	DESARROLLO INTEGRAL DEL TERRITORIO	SUSTENTABILIDAD AMBIENTAL	VERSION 2: MMDI02.04.03.18.P01	Atender en un 100% las solicitudes recibidas de la comunidad, personas jurídicas y entes de control del Estado relacionados con Parques y Espacio Público	Porcentaje de Solicitudes de la comunidad, personas jurídicas y entes de control del Estado relacionados con Parques y Espacio Público, atendidas	%	(V1/V2)*100	V1= No. de solicitudes de la comunidad relacionados con Parques y Espacio Público, atendidas		100	100	100	100	DAGMA	PARQUES Y ESPACIO PUBLICO		
												V2= No. de solicitudes de la comunidad relacionados con Parques y Espacio Público, recibidas									
160	34 CaliDA: Un entorno amable para todos	Cali en Armonía con el Ambiente	Educación y Cultura Ambiental en Acción	Atender solicitudes de la comunidad, personas jurídicas y entes de control del Estado	DESARROLLO INTEGRAL DEL TERRITORIO	SUSTENTABILIDAD AMBIENTAL	VERSION 2: MMDI02.04.02.18.P02	Atender en un 100% las solicitudes recibidas de la comunidad, personas jurídicas y entes de control del Estado relacionados con Educación y Cultura Ambiental	Porcentaje de Solicitudes de la comunidad, personas jurídicas y entes de control del Estado relacionados con Educación y Cultura Ambiental, atendidas	%	(V1/V2)*100	V1= No. de solicitudes de la comunidad relacionados con Educación y Cultura Ambiental, atendidas		100	100	100	100	DAGMA	EDUCACIÓN AMBIENTAL Y PARTICIPACIÓN		
												V2= No. de solicitudes de la comunidad relacionados con Educación y Cultura Ambiental, recibidas									
161	36 CaliDA: Buen Gobierno	362 Gestión Fiscal, Contable	3621 Sostenibilidad Fiscal y	Responder las solicitudes de Avalúo de construcción en	DESARROLLO INTEGRAL DEL	Gestión Catastral	MMDI02.01.1	Responder el 100% de las solicitudes de Avalúo de construcción en terreno	Porcentaje de las solicitudes de Avalúo de construcción en terreno	%	(V1/V2)*100	V1= Resoluciones de Avalúo de construcción en terreno propio y ajeno entregadas.	0	ND	100	100	100	100	Departamento Administrativo de	Subdirección de Catastro	



**FORMATO FORMULACIÓN DEL PLAN DE ACCIÓN**  
**INDICADORES DE GESTIÓN DE LA DEPENDENCIA (TRÁMITES Y SERVICIOS)**  
**CUADRO 2F**

VERSIÓN


2

FECHA APROBACIÓN

25/jun/2012

Este documento es propiedad de la Administración Central del Municipio de Santiago de Cali. Prohibida su reproducción por cualquier medio, sin previa autorización del señor Alcalde.

DEPENDENCIA:				MUNICIPIO DE SANTIAGO DE CALI								Periodicidad de los datos:			Mensual		Fecha de reporte:		DD/MM/AA	Vigencia:	2013
N°	Línea	Componente	Programa	Actividad	Macroproceso	Proceso / Subproceso	Código Procedimiento	Meta de la actividad (Descripción)	Indicador (Descripción)	Unidad de medida	Fórmula	Variables	Línea de base		Metas					Fuente de información (Dependencia)	Responsable (Reparto administrativo)
													Valor	2011	2012	2013	2014	2015			
175	36 CaliDA: Buen Gobierno Para Todos	362 Gestión Fiscal, Contable y Financiera	3621 Sostenibilidad Fiscal y Soberanía	Responder las solicitudes de recursos de reposición y/o apelación	DESARROLLO INTEGRAL DEL TERRITORIO	Gestión catastral	MMDI02.01.15	Responder el 100% de recursos de reposición y/o apelación	Porcentaje de recursos de reposición y/o apelación	%	(V1/V2)*100	V1= Resoluciones de recursos de reposición y/o apelación entregadas. V2= Solicitudes de recursos de reposición y/o apelación radicadas.	0	ND	100	100	100	100	Departamento Administrativo de Hacienda	Subdirección de Catastro	
176	36 CaliDA: Buen Gobierno Para Todos	362 Gestión Fiscal, Contable y Financiera	3621 Sostenibilidad Fiscal y Soberanía	Atender las solicitudes de Copia de Tabulado Catastral.	DESARROLLO INTEGRAL DEL TERRITORIO	Gestión catastral	MMDI02.01.16	Atender el 100% de las solicitudes Copia de Tabulado Catastral.	Porcentaje de las solicitudes de Copia de Tabulado Catastral.	%	(V1/V2)*100	V1= Copia de Tabulado Catastral. entregadas. V2= Solicitudes de Copia de Tabulado Catastral recepcionadas.	0	ND	100	100	100	100	Departamento Administrativo de Hacienda	Subdirección de Catastro	
177	36 CaliDA: Buen Gobierno Para Todos	362 Gestión Fiscal, Contable y Financiera	3621 Sostenibilidad Fiscal y Soberanía	Atender las solicitudes de Copia plano urbano y/o rurales cada plancha a color	DESARROLLO INTEGRAL DEL TERRITORIO	Gestión Catastral	MMDI02.01.17	Atender el 100% de las solicitudes de Copia plano urbano y/o rurales cada plancha a color	Porcentaje de las solicitudes de Copia plano urbano y/o rurales cada plancha a color	%	(V1/V2)*100	V1= Copia plano urbano y/o rurales cada plancha a color entregadas. V2= solicitud de Copia plano urbano y/o rurales cada plancha a color recepcionadas.	0	ND	100	100	100	100	Departamento Administrativo de Hacienda	Subdirección de Catastro	
178	36 CaliDA: Buen Gobierno Para Todos	362 Gestión Fiscal, Contable y Financiera	3621 Sostenibilidad Fiscal y Soberanía	Atender las solicitudes de Copia de ficha predial completa	DESARROLLO INTEGRAL DEL TERRITORIO	Gestión Catastral	MMDI02.01.18	Atender el 100% de las solicitudes de copia de ficha predial completa	Porcentaje de las solicitudes de Copia de ficha predial completa	%	(V1/V2)*100	V1= Copia de ficha predial completa entregadas. V2= solicitud de ficha predial completa recepcionadas	0	ND	100	100	100	100	Departamento Administrativo de Hacienda	Subdirección de Catastro	
179	36 CaliDA: Buen Gobierno Para Todos	362 Gestión Fiscal, Contable y Financiera	3621 Sostenibilidad Fiscal y Soberanía	Atender las solicitudes de Copia de ficha predial croquis del predio	DESARROLLO INTEGRAL DEL TERRITORIO	Gestión catastral	MMDI02.01.19	Atender el 100% de las solicitudes de copia de ficha predial croquis del predio	Porcentaje de las solicitudes de Copia de ficha predial croquis del predio	%	(V1/V2)*100	V1= Copia de ficha predial croquis del predio entregadas. V2= solicitud de ficha predial croquis del predio recepcionadas	0	ND	100	100	100	100	Departamento Administrativo de Hacienda	Subdirección de Catastro	
180	36 CaliDA: Buen Gobierno Para Todos	362 Gestión Fiscal, Contable y Financiera	3621 Sostenibilidad Fiscal y Soberanía Tributaria con Resultados	Atender las solicitudes de consulta de la base de datos de la existencia o no de inscripción catastral, sin expedir documento, solo a través de listados expedidos por el grupo de sistemas de hacienda - 1 a 500 consultas	DESARROLLO INTEGRAL DEL TERRITORIO	Gestión Catastral	MMDI02.01.20	Atender el 100% de las solicitudes de consulta de la base de datos de la existencia o no de inscripción catastral, sin expedir documento, solo a través de listados expedidos por el grupo de sistemas de hacienda - 1 a 500 consultas	Porcentaje de las solicitudes de consulta de la base de datos de la existencia o no de inscripción catastral, sin expedir documento, solo a través de listados expedidos por el grupo de sistemas de hacienda - 1 a 500 consultas	%	(V1/V2)*100	V1=consulta de la base de datos de la existencia o no de inscripción catastral, sin expedir documento, solo a través de listados expedidos por el grupo de sistemas de hacienda - 1 a 500 consultas entregadas V2= solicitud de consulta de la base de datos de la existencia o no de inscripción catastral, sin expedir documento, solo a través de listados expedidos por el grupo de sistemas de hacienda - 1 a 500 consultas recepcionadas	0	ND	100	100	100	100	Departamento Administrativo de Hacienda	Subdirección de Catastro	
181	36 CaliDA: Buen Gobierno Para Todos	362 Gestión Fiscal, Contable y Financiera	3621 Sostenibilidad Fiscal y Soberanía Tributaria con Resultados	Atender las solicitudes de consulta de la base de datos de la existencia o no de inscripción catastral, sin expedir documento, solo a través de listados expedidos por el grupo de sistemas de hacienda - 501 a 1.000 consultas	DESARROLLO INTEGRAL DEL TERRITORIO	Gestión Catastral	MMDI02.01.21	Atender el 100% de las solicitudes de consulta de la base de datos de la existencia o no de inscripción catastral, sin expedir documento, solo a través de listados expedidos por el grupo de sistemas de hacienda - 501 a 1.000 consultas	Porcentaje de las solicitudes de consulta de la base de datos de la existencia o no de inscripción catastral, sin expedir documento, solo a través de listados expedidos por el grupo de sistemas de hacienda - 501 a 1.000 consultas	%	(V1/V2)*100	V1=consulta de consulta de la base de datos de la existencia o no de inscripción catastral, sin expedir documento, solo a través de listados expedidos por el grupo de sistemas de hacienda - 501 a 1.000 consultas entregadas V2= solicitud de consulta de la base de datos de la existencia o no de inscripción catastral, sin expedir documento, solo a través de listados expedidos por el grupo de sistemas de hacienda - 501 a 1.000 consultas recepcionadas	0	ND	100	100	100	100	Departamento Administrativo de Hacienda	Subdirección de Catastro	
182	36 CaliDA: Buen Gobierno Para Todos	362 Gestión Fiscal, Contable y Financiera	3621 Sostenibilidad Fiscal y Soberanía Tributaria con Resultados	Atender las solicitudes de consulta de la base de datos de la existencia o no de inscripción catastral, sin expedir documento, solo a través de listados expedidos por el grupo de sistemas de hacienda - 1001 a 1500 consultas	DESARROLLO INTEGRAL DEL TERRITORIO	Gestión catastral	MMDI02.01.22	Atender el 100% de las solicitudes de consulta de la base de datos de la existencia o no de inscripción catastral, sin expedir documento, solo a través de listados expedidos por el grupo de sistemas de hacienda - 1001 a 1500 consultas	Porcentaje de las solicitudes de consulta de la base de datos de la existencia o no de inscripción catastral, sin expedir documento, solo a través de listados expedidos por el grupo de sistemas de hacienda - 1001 a 1500 consultas	%	(V1/V2)*100	V1=consulta de consulta de la base de datos de la existencia o no de inscripción catastral, sin expedir documento, solo a través de listados expedidos por el grupo de sistemas de hacienda - 1001 a 1500 consultas entregadas V2= solicitud de consulta de la base de datos de la existencia o no de inscripción catastral, sin expedir documento, solo a través de listados expedidos por el grupo de sistemas de hacienda - 1001 a 1500 consultas recepcionadas	0	ND	100	100	100	100	Departamento Administrativo de Hacienda	Subdirección de Catastro	

 ALCALDÍA DE SANTIAGO DE CALI DIRECCIONAMIENTO ESTRATEGICO PLANEACION ECONOMICA Y SOCIAL	SISTEMAS DE GESTIÓN SGC - MECI - SISTEDA											MEDE01.03.18.P03.F02				
	FORMATO FORMULACIÓN DEL PLAN DE ACCIÓN INDICADORES DE GESTIÓN DE LA DEPENDENCIA (TRÁMITES Y SERVICIOS) CUADRO 2F											VERSIÓN		2		
												FECHA APROBACIÓN		25/jun/2012		

DEPENDENCIA:				MUNICIPIO DE SANTIAGO DE CALI								Periodicidad de los datos:			Mensual		Fecha de reporte:		DD/MM/AA	Vigencia:	2013
N°	Línea	Componente	Programa	Actividad	Macroproceso	Proceso / Subproceso	Código Procedimiento	Meta de la actividad (Descripción)	Indicador (Descripción)	Unidad de medida	Fórmula	Variables	Línea de base		Metas					Fuente de información (Dependencia)	Responsable (Reparto administrativo)
													Valor	2011	2012	2013	2014	2015			
183	36 CaliDA: Buen Gobierno Para Todos	362 Gestión Fiscal, Contable y Financiera	3621 Sostenibilidad Fiscal y Soberanía Tributaria con Resultados	Atender las solicitudes de consulta de la base de datos de la existencia o no de inscripción catastral, sin expedir documento, solo a través de listados expedidos por el grupo de sistemas de hacienda - 1501 a 5000 consultas	DESARROLLO INTEGRAL DEL TERRITORIO	Gestión Catastral	MMDI02.01.23	Atender el 100% de las solicitudes de consulta de la base de datos de la existencia o no de inscripción catastral, sin expedir documento, solo a través de listados expedidos por el grupo de sistemas de hacienda - 1501 a 5000 consultas	Porcentaje de las solicitudes de consulta de la base de datos de la existencia o no de inscripción catastral, sin expedir documento, solo a través de listados expedidos por el grupo de sistemas de hacienda - 1501 a 5000 consultas	%	(V1/V2)*100	V1=consulta de consulta de la base de datos de la existencia o no de inscripción catastral, sin expedir documento, solo a través de listados expedidos por el grupo de sistemas de hacienda - 1501 a 5000 consultas entregadas	0	ND	100	100	100	100	100	Departamento Administrativo de Hacienda	Subdirección de Catastro
												V2= solicitud de consulta de la base de datos de la existencia o no de inscripción catastral, sin expedir documento, solo a través de listados expedidos por el grupo de sistemas de hacienda - 1501 a 5000 consultas recepcionadas	0								
184	36 CaliDA: Buen Gobierno Para Todos	362 Gestión Fiscal, Contable y Financiera	3621 Sostenibilidad Fiscal y Soberanía Tributaria con Resultados	Atender las solicitudes de consulta de la base de datos de la existencia o no de inscripción catastral, sin expedir documento, solo a través de listados expedidos por el grupo de sistemas de hacienda - 5001 a 10000 consultas	DESARROLLO INTEGRAL DEL TERRITORIO	Gestión catastral	MMDI02.01.24	Atender el 100% de las solicitudes de consulta de la base de datos de la existencia o no de inscripción catastral, sin expedir documento, solo a través de listados expedidos por el grupo de sistemas de hacienda - 5001 a 10000 consultas	Porcentaje de las solicitudes de consulta de la base de datos de la existencia o no de inscripción catastral, sin expedir documento, solo a través de listados expedidos por el grupo de sistemas de hacienda - 5001 a 10000 consultas	%	(V1/V2)*100	V1=consulta de consulta de la base de datos de la existencia o no de inscripción catastral, sin expedir documento, solo a través de listados expedidos por el grupo de sistemas de hacienda - 5001 a 10000 consultas entregadas	0	ND	100	100	100	100	100	Departamento Administrativo de Hacienda	Subdirección de Catastro
												V2= solicitud de consulta de la base de datos de la existencia o no de inscripción catastral, sin expedir documento, solo a través de listados expedidos por el grupo de sistemas de hacienda - 5001 a 10000 consultas recepcionadas	0								
185	36 CaliDA: Buen Gobierno Para Todos	362 Gestión Fiscal, Contable y Financiera	3621 Sostenibilidad Fiscal y Soberanía Tributaria con Resultados	Atender las solicitudes de consulta de la base de datos de la existencia o no de inscripción catastral, sin expedir documento, solo a través de listados expedidos por el grupo de sistemas de hacienda - 10001 consultas en adelante	DESARROLLO INTEGRAL DEL TERRITORIO	Gestión catastral	MMDI02.01.25	Atender el 100% de las solicitudes de consulta de la base de datos de la existencia o no de inscripción catastral, sin expedir documento, solo a través de listados expedidos por el grupo de sistemas de hacienda - 10001 consultas en adelante	Porcentaje de las solicitudes de consulta de la base de datos de la existencia o no de inscripción catastral, sin expedir documento, solo a través de listados expedidos por el grupo de sistemas de hacienda - 10001 consultas en adelante	%	(V1/V2)*100	V1=consulta de la base de datos de la existencia o no de inscripción catastral, sin expedir documento, solo a través de listados expedidos por el grupo de sistemas de hacienda - 10001 consultas en adelante entregadas	0	ND	100	100	100	100	100	Departamento Administrativo de Hacienda	Subdirección de Catastro
												V2= solicitud de consulta de la base de datos de la existencia o no de inscripción catastral, sin expedir documento, solo a través de listados expedidos por el grupo de sistemas de hacienda - 10001 consultas en adelante recepcionadas	0								
186	36 CaliDA: Buen Gobierno Para Todos	362 Gestión Fiscal, Contable y Financiera	3621 Sostenibilidad Fiscal y Soberanía	Atender las solicitudes de ploteo aerografía en tamaño original de 24 x 24 cms	DESARROLLO INTEGRAL DEL TERRITORIO	Gestión Catastral	MMDI02.01.26	Atender el 100% de las solicitudes de ploteo aerografía en tamaño original de 24 x 24 cms	Porcentaje de las solicitudes de ploteo aerografía en tamaño original de 24 x 24 cms	%	(V1/V2)*100	V1=solicitud ploteo aerografía en tamaño original de 24 x 24 entregadas	0	ND	100	100	100	100	100	Departamento Administrativo de Hacienda	Subdirección de Catastro
												V2= solicitud de ploteo aerografía en tamaño original de 24 x 24 recepcionadas	0								
187	36 CaliDA: Buen Gobierno Para Todos	362 Gestión Fiscal, Contable y Financiera	3621 Sostenibilidad Fiscal y Soberanía	Atender las solicitudes de certificado de no inscripción catastral	DESARROLLO INTEGRAL DEL TERRITORIO	Gestión Catastral	MMDI02.01.27	Atender el 100% de las solicitudes de certificado de no inscripción catastral	Porcentaje de las solicitudes de certificado de no inscripción catastral	%	(V1/V2)*100	V1=solicitud de certificado de no inscripción catastral entregadas	0	ND	100	100	100	100	100	Departamento Administrativo de Hacienda	Subdirección de Catastro
												V2= solicitud de certificado de no inscripción catastral recepcionadas	0								
188	36 CaliDA: Buen Gobierno Para Todos	362 Gestión Fiscal, Contable y Financiera	3621 Sostenibilidad Fiscal y Soberanía Tributaria con	Atender las solicitudes de certificado de inscripción catastral con títulos y avalúo de la actual vigencia	DESARROLLO INTEGRAL DEL TERRITORIO	Gestión Catastral	MMDI02.01.28	Atender el 100% de las solicitudes de certificado de inscripción catastral con títulos y avalúo de la actual vigencia	Porcentaje de las solicitudes de certificado de inscripción catastral con títulos y avalúo de la actual vigencia	%	(V1/V2)*100	V1=solicitud de certificado de inscripción catastral con títulos y avalúo de la actual vigencia entregadas	0	ND	100	100	100	100	100	Departamento Administrativo de Hacienda	Subdirección de Catastro
												V2= solicitud de certificado de inscripción catastral con títulos y avalúo de la actual vigencia recepcionadas	0								
189	36 CaliDA: Buen Gobierno Para Todos	362 Gestión Fiscal, Contable y Financiera	3621 Sostenibilidad Fiscal y Soberanía	Atender las solicitudes de certificado de inscripción catastral con anexos 1, 2 y 3	DESARROLLO INTEGRAL DEL TERRITORIO	Gestión Catastral	MMDI02.01.29	Atender el 100% de las solicitudes de certificado de inscripción catastral con anexos 1, 2 y 3	Porcentaje de las solicitudes de certificado de inscripción catastral con anexos 1, 2 y 3	%	(V1/V2)*100	V1=solicitud de certificado de inscripción catastral con anexos 1, 2 y 3 entregadas	0	ND	100	100	100	100	100	Departamento Administrativo de Hacienda	Subdirección de Catastro
												V2= solicitud de certificado de inscripción catastral con anexos 1, 2 y 3 recepcionadas	0								

DEPENDENCIA:				MUNICIPIO DE SANTIAGO DE CALI								Periodicidad de los datos:			Mensual		Fecha de reporte:		DD/MM/AA	Vigencia:	2013
N°	Línea	Componente	Programa	Actividad	Macroproceso	Proceso / Subproceso	Código Procedimiento	Meta de la actividad (Descripción)	Indicador (Descripción)	Unidad de medida	Fórmula	Variables	Línea de base		Metas					Fuente de información (Dependencia)	Responsable (Reparto administrativo)
													Valor	2011	2012	2013	2014	2015			
190	36 CaliDA: Buen Gobierno Para Todos	362 Gestión Fiscal, Contable y Financiera	3621 Sostenibilidad d Fiscal y Soberanía	Atender las solicitudes de certificado de inscripción catastral con anexos 4	DESARROLLO INTEGRAL DEL TERRITORIO	Gestión Catastral	MMDI02.01.30	Atender el 100% de las solicitudes de certificado de inscripción catastral con anexos 4	Porcentaje de las solicitudes de certificado de inscripción catastral con anexos 4	%	(V1/V2)*100	V1=solicitud de certificado de inscripción catastral con anexos 4 entregadas V2= solicitud de certificado de inscripción catastral con anexos 4 recepcionadas	0	ND	100	100	100	100	Departamento Administrativo de Hacienda	Subdirección de Catastro	
191	36 CaliDA: Buen Gobierno Para Todos	362 Gestión Fiscal, Contable y Financiera	3621 Sostenibilidad d Fiscal y Soberanía	Atender las solicitudes de autenticación por documento	DESARROLLO INTEGRAL DEL TERRITORIO	Gestión Catastral	MMDI02.01.31	Atender el 100% de las solicitudes de autenticación por documento	Porcentaje de las solicitudes de autenticación por documento	%	(V1/V2)*100	V1=solicitud de autenticación por documento entregadas V2= solicitud de autenticación por documento recepcionadas	0	ND	100	100	100	100	Departamento Administrativo de Hacienda	Subdirección de Catastro	
192	36 CaliDA: Buen Gobierno Para Todos	362 Gestión Fiscal, Contable y Financiera	3621 Sostenibilidad d Fiscal y Soberanía	Atender las solicitudes de actos administrativos (por folio) (fotocopia)	DESARROLLO INTEGRAL DEL TERRITORIO	Gestión Catastral	MMDI02.01.32	Atender el 100% de las solicitudes de actos administrativos (por folio) (fotocopia)	Porcentaje de las solicitudes de actos administrativos (por folio) (fotocopia)	%	(V1/V2)*100	V1=solicitud de actos administrativos (por folio) (fotocopia) entregadas V2= solicitud de actos administrativos (por folio) (fotocopia) recepcionadas	0	ND	100	100	100	100	Departamento Administrativo de Hacienda	Subdirección de Catastro	
193	36 CaliDA: Buen Gobierno Para Todos	362 Gestión Fiscal, Contable y Financiera	3621 Sostenibilidad d Fiscal y Soberanía	Atender las solicitudes de expedientes administrativos (por folios) (fotocopia)	DESARROLLO INTEGRAL DEL TERRITORIO	Gestión Catastral	MMDI02.01.33	Atender el 100% de las solicitudes de expedientes administrativos (por folios) (fotocopia)	Porcentaje de las solicitudes de expedientes administrativos (por folios) (fotocopia)	%	(V1/V2)*100	V1=solicitud de expedientes administrativos (por folios) (fotocopia) entregadas V2= solicitud de expedientes administrativos (por folios) (fotocopia) recepcionadas	0	ND	100	100	100	100	Departamento Administrativo de Hacienda	Subdirección de Catastro	
194	36 CaliDA: Buen Gobierno Para Todos	362 Gestión Fiscal, Contable y Financiera	3621 Sostenibilidad d Fiscal y Soberanía	Atender las solicitudes de certificado de paz y salvo predial y contribuciones	GESTION HACIENDA PUBLICA	Administración de Tesorería	MAHP03.02.1	Atender el 100% de las solicitudes del certificado de paz y salvo predial y contribuciones.	Porcentaje de certificados de paz y salvo predial y contribuciones.	%	(V1/V2)*100	V1= Certificados de paz y salvo predial y contribuciones. V2= Solicitudes de paz y salvo predial y contribuciones.	0	ND	100	100	100	100	Departamento Administrativo de Hacienda	Subdirección de Tesorería de Rentas	
195	36 CaliDA: Buen Gobierno Para Todos	362 Gestión Fiscal, Contable y Financiera	3621 Sostenibilidad d Fiscal y Soberanía Tributaria	Generar la Reimpresión de factura del impuesto predial unificado de Cali	GESTION HACIENDA PUBLICA	Gestión Tributaria	MAHP03.02.2	Generar al 100% las solicitudes de Reimpresión de factura del impuesto predial unificado de Cali	Porcentaje de solicitudes de Reimpresión de factura del impuesto predial unificado de Cali entregadas	%	(V1/V2)*100	V1= Reimpresión de factura del impuesto predial unificado de Cali entregadas. V2= Solicitudes de Reimpresión de factura del impuesto predial unificado de Cali atendidas.	0	ND	100	100	100	100	Departamento Administrativo de Hacienda	Subdirección de Impuestos y Rentas Municipales	
196	36 CaliDA: Buen Gobierno Para Todos	362 Gestión Fiscal, Contable y Financiera	3621 Sostenibilidad d Fiscal y Soberanía	Atender las solicitudes de certificado de autos de ajuste a la cuenta corriente del contribuyente.	GESTION HACIENDA PUBLICA	Gestión Tributaria	MAHP03.01.3	Atender el 100% de las solicitudes de autos de ajuste a la cuenta corriente del contribuyente.	Porcentaje de solicitudes de autos de ajuste a la cuenta corriente del contribuyente atendidas.	%	(V1/V2)*100	V1= Solicitudes de autos de ajuste a la cuenta corriente del contribuyente atendidas. V2= solicitudes de autos de ajuste a la cuenta corriente del contribuyente radicadas.	0	ND	100	100	100	100	Departamento Administrativo de Hacienda	Subdirección de Impuestos y Rentas Municipales	
197	36 CaliDA: Buen Gobierno Para Todos	362 Gestión Fiscal, Contable y Financiera	3621 Sostenibilidad d Fiscal y Soberanía Tributaria con	Atender las solicitudes para ser agente autoretenedor del impuesto de Industria y Comercio	GESTION HACIENDA PUBLICA	Gestión Tributaria	MAHP03.01.2	Atender el 100% de las solicitudes para ser agente autoretenedor del Impuesto de Industria y Comercio	Porcentaje de solicitudes para ser agente autoretenedor del Impuesto de Industria y Comercio	%	(V1/V2)*100	V1= Solicitudes para ser agente autoretenedor del Impuesto de Industria y Comercio atendidas. V2= Solicitudes para ser agente autoretenedor del Impuesto de Industria y Comercio radicadas.	0	ND	100	100	100	100	Departamento Administrativo de Hacienda	Subdirección de Impuestos y Rentas Municipales	
198	36 CaliDA: Buen Gobierno	362 Gestión Fiscal, Contable y Financiera	3621 Sostenibilidad d Fiscal y	Atender las solicitudes de exoneración de impuestos y rentas municipales.	GESTION HACIENDA PUBLICA	Gestión Tributaria	MAHP03.01.3	Atender el 100% de las solicitudes de exoneración de impuestos y rentas municipales.	Porcentaje de resoluciones de exoneración atendidas.	%	(V1/V2)*100	V1= No. de resoluciones de exoneración atendidas. V2= Solicitudes de exoneración radicadas.	0	ND	100	100	100	100	Departamento Administrativo de Hacienda	Subdirección de Impuestos y Rentas Municipales	
199	36 CaliDA: Buen Gobierno Para Todos	362 Gestión Fiscal, Contable y Financiera	3621 Sostenibilidad d Fiscal y Soberanía Tributaria con	Atender las solicitudes de modificaciones presupuestales de ingresos y Gastos ( Adición, reducción y traslado)	GESTION HACIENDA PUBLICA	Gestión Presupuestal	MAHP03.05.2	Atender el 100% de las solicitudes de modificaciones presupuestales de ingresos y gastos ( Adición, reducción y traslado atendidas)	Porcentaje de solicitudes de modificaciones presupuestare de ingresos y gastos ( adición, reducción y traslado atendidas).	%	(V1/V2)*100	V1= Modificaciones presupuestales de ingresos y gastos atendidas ( adición reducción y traslado) V2= Solicitudes de modificaciones presupuestales de ingresos y gastos (adición, reducción y traslado)	0	ND	100	100	100	100	Departamento Administrativo de Hacienda	Subdirección de Finanzas Públicas	
200	36 CaliDA: Buen Gobierno Para Todos	362 Gestión Fiscal, Contable y Financiera	3621 Sostenibilidad d Fiscal y Soberanía Tributaria con Resultados	Atender las solicitudes de modificaciones presupuestales de ingresos y Gastos ( Adición, reducción y traslado) a Entidades descentralizadas	GESTION HACIENDA PUBLICA	Gestión Presupuestal	MAHP03.05.3	Atender el 100% de las solicitudes de modificaciones presupuestales de ingresos y gastos ( Adición, reducción y traslado) a entidades descentralizadas	Solicitudes de modificaciones presupuestales de ingresos y gastos ( adición, reducción, y traslado) a entidades descentralizadas atendidas	%	(V1/V2)*100	V1= Modificaciones presupuestales de ingresos y gastos atendidas ( adición reducción y traslado) a Entidades descentralizadas V2= Solicitudes de modificaciones presupuestales de ingresos y gastos (adición, reducción y traslado) a Entidades Descentralizadas	0	ND	100	100	100	100	Departamento Administrativo de Hacienda	Subdirección de Finanzas Públicas	
201	36 CaliDA: Buen	362 Gestión Fiscal, Contable	3621 Sostenibilidad d Fiscal y	Atender el 100% de las resoluciones motivadas de	GESTION	Gestión Presupuestal	MAHP03.05.4	Atender el 100% de las resoluciones motivadas de licitaciones en curso a	Porcentaje de resoluciones motivadas de licitaciones en curso a	%	(V1/V2)*100	V1= Resoluciones motivadas de licitaciones en curso a Diciembre 31 de la Vigencia Atendidas.	0	ND	100	100	100	100	Departamento Administrativo de	Subdirección de	

 ALCALDÍA DE SANTIAGO DE CALI DIRECCIONAMIENTO ESTRATEGICO PLANEACION ECONOMICA Y SOCIAL	SISTEMAS DE GESTIÓN SGC - MECI - SISTEDA											MEDE01.03.18.P03.F02				
	FORMATO FORMULACIÓN DEL PLAN DE ACCIÓN INDICADORES DE GESTIÓN DE LA DEPENDENCIA (TRÁMITES Y SERVICIOS) CUADRO 2F											VERSIÓN		2		
												FECHA APROBACIÓN		25/jun/2012		


DEPENDENCIA:				MUNICIPIO DE SANTIAGO DE CALI							Periodicidad de los datos:		Mensual		Fecha de reporte:		DD/MM/AA	Vigencia:	2013		
Nº	Línea	Componente	Programa	Actividad	Macroproceso	Proceso / Subproceso	Código Procedimiento	Meta de la actividad (Descripción)	Indicador (Descripción)	Unidad de medida	Fórmula	Variables	Línea de base		Metas					Fuente de información (Dependencia)	Responsable (Reporto administrativo)
													Valor	2011	2012	2013	2014	2015			
201	Gobierno Para Todos	Fiscal, Contable y Financiera	Soberanía Tributaria con	Licitaciones en curso a diciembre 31 de la vigencia	HACIENDA PUBLICA	Gestión y Responsabilidad	MMDS01.03.3.P03	Motivadas de licitaciones en curso a diciembre 31 de la vigencia	Motivadas de licitaciones en curso a diciembre 31 de la vigencia	%	(V1 / V2) * 100	V2= Resoluciones motivadas de licitaciones en curso a diciembre 31 de la vigencia radicadas.	0	100	100	100	100	100	Administrativo de Hacienda	Finanzas Públicas	
202	34 CalIDA: Un entorno amable para todos	Gestión Integral del Riesgo de Desastres	Atención de Emergencias y Desastres (Gestión Reactiva)	Expedir Concepto Sanitario para Eventos de Concentración Masiva de Personas	Desarrollo Social	Servicio de Salud Pública / Promoción y Prevención	N.D.	Expedir el 100% de los Conceptos Sanitarios para Eventos de Concentración Masiva de Personas solicitados	Porcentaje de solicitudes de Concepto Sanitario para Eventos de Concentración Masiva de Personas expedidos	%	(V1 / V2) * 100	V1 = Solicitudes de Concepto Sanitario para Eventos de Concentración Masiva de Personas expedidos V2 = Solicitudes de Concepto Sanitario para Eventos de Concentración Masiva de Personas recepcionados	180 180	100	100	100	100	100	Secretaría de Salud Pública	Emergencias y Desastres	
203	32 CalIDA: Bienestar para todos	Cali Vital	Aseguramiento Universal	Seleccionar Población Susceptible para Afiliación al Régimen Subsidiado	Desarrollo Social	Servicio de Salud Pública / Gestión en Aseguramiento	MMDS01.03.3.P03	100% de bases de datos de susceptibles actualizadas mensualmente	Base de datos de susceptibles actualizada	%	(V1 / V2) * 100	V1 = Actualizaciones de base de datos realizadas mensualmente V2 = Actualizaciones de base de datos programadas	9 12	75	100	100	100	100	Secretaría de Salud Pública	Grupo de Aseguramiento y Desarrollo de Servicio	
204	32 CalIDA: Bienestar para todos	Cali Vital	Servicios Individuales	Capacitar en manejo adecuado de riesgos sanitarios	Desarrollo Social	Servicio de Salud Pública / Promoción y Prevención	N.D.	Capacitar en manejo adecuado de riesgos sanitarios al 100% de las	Porcentaje de solicitudes para capacitación atendidas	%	(V1 / V2) * 100	V1 = solicitudes de capacitación atendidas V2 = solicitudes de capacitación recibidas	250 600	42	100	100	100	100	Secretaría de Salud Pública	Unidades Ejecutoras de Saneamiento	
205	32 CalIDA: Bienestar para todos	Cali Vital	Servicios Individuales y Colectivos Eficientes	Capacitar en Manipulación de Alimentos	Desarrollo Social	Servicio de Salud Pública / Promoción y Prevención	N.D.	Capacitar en Manipulación de Alimentos al 100% del personal programado en Hogares de Bienestar, ventas ambulantes, vendedores en	Porcentaje de personas con Capacitación en Manipulación de Alimentos	%	(V1 / V2) * 100	V1 = Personas capacitadas en Manipulación de Alimentos V2 = Personas programadas para Capacitar en Manipulación de Alimentos	4,000 5,100	78	100	100	100	100	Secretaría de Salud Pública	Unidades Ejecutoras de Saneamiento	
206	32 CalIDA: Bienestar para todos	Cali Vital	Servicios Individuales y Colectivos Eficientes	Expedir Concepto Sanitario	Desarrollo Social	Servicio de Salud Pública / Vigilancia en Salud Pública	N.D.	Expedir el 100% de los Conceptos Sanitarios solicitados	Porcentaje de solicitudes de Concepto Sanitario expedidos	%	(V1 / V2) * 100	V1 = Solicitudes de Concepto Sanitario expedidos V2 = Solicitudes de Concepto Sanitario recepcionados	15,000 20,000	75	100	100	100	100	Secretaría de Salud Pública	Unidades Ejecutoras de Saneamiento	
207	32 CalIDA: Bienestar para todos	Cali Vital	Servicios Individuales	Fumigar o Desinfectar Vehículos	Desarrollo Social	Servicio de Salud Pública / Promoción y Prevención	N.D.	Realizar acciones de fumigación y desinfección en el 100% de vehículos	Porcentaje de acciones de fumigación y desinfección de	%	(V1 / V2) * 100	V1 = Fumigaciones realizadas V2 = Fumigaciones solicitadas	2,400 2,400	100	100	100	100	100	Secretaría de Salud Pública	Unidades Ejecutoras de Saneamiento	
208	32 CalIDA: Bienestar para todos	Cali Vital	Servicios Individuales y Colectivos Eficientes	Expedir Concepto para vehículos Transportadores de Alimentos	Desarrollo Social	Servicio de Salud Pública / Promoción y Prevención	N.D.	Expedir concepto sanitario al 100% de vehículos transportadores de alimentos que lo soliciten	# de conceptos sanitarios expedidos	%	(V1 / V2) * 100	V1 = N de conceptos sanitarios expedidos a vehículos transportadores de alimentos V2 = N de conceptos sanitarios expedidos a vehículos transportadores de alimentos solicitados	400 400	100	100	100	100	100	Secretaría de Salud Pública	Unidades Ejecutoras de Saneamiento / Centro de Zoonosis	
209	32 CalIDA: Bienestar para todos	Cali Vital	Servicios Individuales y Colectivos	Prestar Servicio de Fumigación	Desarrollo Social	Servicio de Salud Pública / Promoción y Prevención	N.D.	Prestar el 100% de los servicios de fumigación solicitados	Porcentaje de servicios de fumigación prestados	%	(V1 / V2) * 100	V1 = Solicitudes de fumigación prestadas V2 = Solicitudes de fumigación recepcionadas	600 710	85	100	100	100	100	Secretaría de Salud Pública	Unidades Ejecutoras de Saneamiento / Centro de Zoonosis	
210	32 CalIDA: Bienestar para todos	Cali Vital	Servicios Individuales y Colectivos Eficientes	Expedir Certificación Sanitaria de Equinos	Desarrollo Social	Servicio de Salud Pública / Vigilancia en Salud Pública	N.D.	Expedir el 100% de los Certificados Sanitarios de Equinos que lo soliciten	Porcentaje de Certificados Sanitarios de Equinos expedidos	%	(V1 / V2) * 100	V1 = Solicitudes de Certificados Sanitarios de Equinos expedidos V2 = Solicitudes de Certificados Sanitarios de Equinos recepcionados	800 800	100	100	100	100	100	Secretaría de Salud Pública	Centro de Zoonosis	
211	32 CalIDA: Bienestar para todos	Cali Vital	Servicios Individuales y Colectivos Eficientes	Inscripción de centros médicos veterinarios	Desarrollo Social	Servicio de Salud Pública / Vigilancia en Salud Pública	N.D.	100% de centros médicos veterinarios inscritos	Porcentaje de centros médicos veterinarios inscritos en el centro de zoonosis	%	(V1 / V2) * 100	V1 = Centros médicos veterinarios con inscripción V2 = Centros médicos veterinarios censados en el municipio de Cali	60 145	41	100	90	95	95	Secretaría de Salud Pública	Centro de Zoonosis	
212	32 CalIDA: Bienestar para todos	Cali Vital	Servicios Individuales	Prestar Servicio de Ambulancia	Desarrollo Social	Servicio de Salud Pública / Promoción y Prevención	N.D.	100% de los servicios de ambulancia realizados	Porcentaje de cumplimiento de los servicios de ambulancia	%	(V1 / V2) * 100	V1 = Servicios de ambulancia realizados V2 = Servicios de ambulancia solicitados	1,400 1,400	100	100	100	100	100	Secretaría de Salud Pública	Centro de Zoonosis	
213	32 CalIDA: Bienestar para todos	Cali Vital	Servicios Individuales y Colectivos Eficientes	Prestar Servicio de Esterilización Canina y Felina	Desarrollo Social	Servicio de Salud Pública / Promoción y Prevención	N.D.	100% de los servicios de esterilización canina y felina prestados	Porcentaje de cumplimiento de los servicios de esterilización canina y felina prestados	%	(V1 / V2) * 100	V1 = Servicios de esterilización canina y felina prestados V2 = Servicios de esterilización canina y felina programados o solicitados	1,500 1,500	100	100	100	100	100	Secretaría de Salud Pública	Centro de Zoonosis	
214	32 CalIDA: Bienestar para todos	Cali Vital	Servicios Individuales y Colectivos Eficientes	Recepcionar y entregar las Licencias de Inhumación, Cremación y Traslado de Cadáveres fuera y dentro del Municipio de Santiago de Cali	Direccionamiento Estratégico	Análisis Estratégico de la Información / Información Estratégica	N.D.	100% de Licencias de Inhumación, Cremación y Traslado de Cadáveres fuera y dentro del Municipio de Santiago de Cali recepcionadas y entregadas	Porcentaje de Licencias de Inhumación, Cremación y Traslado de Cadáveres fuera y dentro del Municipio de Santiago de Cali recepcionadas y entregadas	%	(V1 / V2) * 100	V1 = Licencias de Inhumación, Cremación y Traslado de Cadáveres fuera y dentro de Cali entregadas V2 = Licencias de Inhumación, Cremación y Traslado de Cadáveres fuera y dentro de Cali recepcionadas	16,477 16,477	100	100	100	100	100	Secretaría de Salud Pública	Grupo de Planeación, Área de Estadística	
215	32 CalIDA: Bienestar para todos	Cali Vital	Servicios Individuales	Recepcionar y Entregar los Certificados de Defunción en	Direccionamiento	Análisis Estratégico de la Información / Información Estratégica	N.D.	100% de Certificados de Defunción	Porcentaje de Certificados de Defunción recepcionados y entregados	%	(V1 / V2) * 100	V1 = Certificados de Defunción entregados	18,707	100	100	100	100	100	Secretaría de Salud Pública	Grupo de Planeación, Área de Estadística	

 ALCALDÍA DE SANTIAGO DE CALI DIRECCIONAMIENTO ESTRATEGICO PLANEACION ECONOMICA Y SOCIAL	SISTEMAS DE GESTIÓN SGC - MECI - SISTEDA											MEDE01.03.18.P03.F02					
	FORMATO FORMULACIÓN DEL PLAN DE ACCIÓN INDICADORES DE GESTIÓN DE LA DEPENDENCIA (TRÁMITES Y SERVICIOS) CUADRO 2F											VERSIÓN			2		
												FECHA APROBACIÓN			25/jun/2012		

DEPENDENCIA:				MUNICIPIO DE SANTIAGO DE CALI								Periodicidad de los datos:				Mensual		Fecha de reporte:		DD/MM/AA	Vigencia:	2013
N°	Línea	Componente	Programa	Actividad	Macroproceso	Proceso / Subproceso	Código Procedimiento	Meta de la actividad (Descripción)	Indicador (Descripción)	Unidad de medida	Fórmula	Variables	Línea de base		Metas					Fuente de información (Dependencia)	Responsable (Reparto administrativo)	
													Valor	2011	2012	2013	2014	2015				
215	Bienestar para todos	Cali Vital	y Colectivos Eficientes	Certificados de Defunción en Santiago de Cali	Estratégico	Información Estratégica	N.D.	recepcionados y entregados	Defunción recepcionados y entregados	%	100	V2 = Certificados de Defunción recepcionados	18,707	100	100	100	100	100	Pública	Planeación, Área de Estadística		
216	32 CaliDA: Bienestar para todos	Cali Vital	Servicios Individuales y Colectivos Eficientes	Entregar los Certificado de Nacido Vivo en Santiago de Cali	Direccionamiento Estratégico	Análisis Estratégico de la Información / Información Estratégica	N.D.	100% de Certificados de Nacido Vivo entregados	Porcentaje de Certificados de Nacido Vivo entregados	%	(V1 / V2) * 100	V1 = Certificados de Nacido Vivo entregados	36,000	100	100	100	100	100	Secretaría de Salud Pública	Grupo de Planeación, Área de Estadística		
												V2 = Certificados de Nacido Vivo recepcionados	36,000									
217	32 CaliDA: Bienestar para todos	Cali Vital	Servicios Individuales y Colectivos	Inscribir Centros de Estética y similares en Municipio de Santiago de Cali	Desarrollo Social	Servicio de Salud Pública / Vigilancia en Salud Pública	N.D.	100% de los centros de estética y similares inscritos	Porcentaje de centros de estética y similares inscritos	%	(V1 / V2) * 100	V1 = Centros de estética y similares inscritos	524	75	100	100	100	100	Secretaría de Salud Pública	Área de Salud Ambiental		
												V2 = Centros de estética y similares de Cali	700									
218	34 CaliDA: Un entorno amable para todos	Servicios Públicos	Agua y Saneamiento Básico	Avalar a empresas que prestan servicio de mantenimiento a sistemas de almacenamiento de agua potable en el Municipio de Santiago de Cali	Desarrollo Social	Servicio de Salud Pública / Vigilancia en Salud Pública	N.D.	100% de empresas que prestan servicio de mantenimiento a sistemas de almacenamiento de agua potable avaladas	Porcentaje de empresas que prestan servicio de mantenimiento a sistemas de almacenamiento de agua potable avaladas	%	(V1 / V2) * 100	V1 = Empresas que prestan servicio de mantenimiento a sistemas de almacenamiento de agua potable avaladas	14	56	100	100	100	100	Secretaría de Salud Pública	Área de Salud Ambiental		
												V2 = Empresas que prestan servicio de mantenimiento a sistemas de almacenamiento de agua potable de Cali	25									
219	32 CaliDA: Bienestar para todos	Cali, Ciudad Educadora	Todos al Aula	Atender las solicitudes para certificación de obra civil en Santiago de Cali.	ND	Planes, programas y proyectos / ambientes escolares	ND	Atender el 100% de las solicitudes para certificación de obra civil en Santiago de Cali.	Valorar el Porcentaje de solicitudes atendidas para certificación de obra civil en Santiago de Cali.	%	(V1/V2)*100	V1 =No de Solicitudes atendidas para certificación de obra civil en Santiago de Cali V2 = No de Solicitudes recibidas para certificación de obra civil en Santiago de Cali			100	100	100	100	Secretaría de Educación	Subsecretaría de Planeación Sectorial		
220	36 CaliDA: Buen Gobierno para Todos	Gestión Pública y Desarrollo Organizacional de Calidad	Gestión Integral y Estratégica del Talento	Atender las solicitudes para la certificación de tiempos de servicio	ND	Gestión del Talento Humano/ Historias Laborales	ND	Atender el 100% de las solicitudes para la certificación de tiempos de servicio	Valorar el Porcentaje de solicitudes atendidas para certificación de tiempos de servicio	%	(V1/V2)*100	V1 =No de Solicitudes atendidas para certificación de tiempos de servicio V2 = No de Solicitudes recibidas para certificación de tiempos de servicio			100	100	100	100	Secretaría de Educación	Subsecretaría de Desarrollo Administrativo		
221	32 CaliDA: Bienestar para todos	Cali, Ciudad Educadora	Todos al Aula	Atender las solicitudes para el subsidio de transporte escolar tarjeta SITM MIO	Desarrollo Social	Servicio Educativo/ Gestión de la Cobertura del Servicio Educativo	MMDS01.01.02.18.P02	Atender el 100% de las solicitudes para el subsidio de transporte escolar tarjeta SITM MIO	Valorar el Porcentaje de solicitudes atendidas para el subsidio de transporte escolar tarjeta SITM MIO	%	(V1/V2)*100	V1 =No de Solicitudes aprobadas por cumplimiento de requisitos para subsidio de transporte escolar tarjeta SITM MIO V2 = No de Solicitudes recibidas cumpliendo requisitos para subsidio de transporte escolar tarjeta SITM MIO		100	100	100	100	Secretaría de Educación	Subsecretaría de Desarrollo Administrativo			
222	32 CaliDA: Bienestar para todos	Cali, Ciudad Educadora	Todos al Aula	Atender las solicitudes para asignación de transporte escolar rural	Desarrollo Social	Servicio Educativo/ Gestión de la Cobertura del Servicio Educativo	MMDS01.01.02.18.P02	Atender el 100% de las solicitudes para asignación de Transporte Escolar Rural	Valorar el Porcentaje de solicitudes atendidas para asignación de transporte escolar rural	%	(V1/V2)*100	V1 =No de Solicitudes atendidas para asignación de transporte escolar rural V2 = No de Solicitudes atendidas para asignación de transporte escolar rural		100	100	100	100	Secretaría de Educación	Subsecretaría de Desarrollo Pedagógico			
223	36 CaliDA: Buen Gobierno para Todos	Gestión Pública y Desarrollo Organizacional de Calidad	Calidad de la gestión pública	Atender las solicitudes para expedición de licencia por creación de establecimientos educativos o apertura de nueva sede	Desarrollo Social	Servicio Educativo/ Gestión Reguladora para la Prestación del Servicio educativo	MMDS01.01.01.18.P01	Atender el 100% de las solicitudes para expedición de licencia por creación de establecimientos educativos o apertura de nueva sede	Valorar el Porcentaje de solicitudes atendidas para expedición de licencia por creación de establecimientos educativos o apertura de nueva sede	%	(V1/V2)*100	V1 = No de Solicitudes atendidas para expedición de licencia por creación de establecimientos educativos o apertura de nueva sede V2 = No de Solicitudes recibidas para expedición de licencia por creación de establecimientos educativos o apertura de nueva sede		100	100	100	100	Secretaría de Educación	Despacho			
224	36 CaliDA: Buen Gobierno para Todos	Gestión Pública y Desarrollo Organizacional de Calidad	Calidad de la gestión pública	Atender las solicitudes para la creación o actualización de establecimiento educativo en el Directorio Único de Establecimientos Educativos DUE	Desarrollo Social	Servicio Educativo/ Gestión Reguladora para la Prestación del Servicio educativo	MMDS01.01.01.18.P01	Atender el 100% de las solicitudes para la creación o actualización de establecimiento educativo en el Directorio Único de Establecimientos Educativos DUE	Valorar el porcentaje de solicitudes para la creación o actualización de establecimiento educativo en el Directorio Único de Establecimientos Educativos DUE	%	(V1/V2)*100	V1 =No de Solicitudes atendidas para la creación o actualización de establecimiento educativo en el Directorio Único de Establecimientos Educativos DUE V2 = No de Solicitudes recibidas para la creación o actualización de establecimiento educativo en el Directorio Único de Establecimientos Educativos DUE		100	100	100	100	Secretaría de Educación	Despacho			

 ALCALDÍA DE SANTIAGO DE CALI DIRECCIONAMIENTO ESTRATEGICO PLANEACION ECONOMICA Y SOCIAL	SISTEMAS DE GESTIÓN SGC - MECI - SISTEDA											MEDE01.03.18.P03.F02					
	FORMATO FORMULACIÓN DEL PLAN DE ACCIÓN INDICADORES DE GESTIÓN DE LA DEPENDENCIA (TRÁMITES Y SERVICIOS) CUADRO 2F											VERSIÓN			2		
												FECHA APROBACIÓN			25/jun/2012		

DEPENDENCIA:				MUNICIPIO DE SANTIAGO DE CALI								Periodicidad de los datos:		Mensual		Fecha de reporte:		DD/MM/AA	Vigencia:	2013	
N°	Línea	Componente	Programa	Actividad	Macroproceso	Proceso / Subproceso	Código Procedimiento	Meta de la actividad (Descripción)	Indicador (Descripción)	Unidad de medida	Fórmula	Variables	Línea de base		Metas					Fuente de información (Dependencia)	Responsable (Reporto administrativo)
													Valor	2011	2012	2013	2014	2015			
225	32 CaliDA: Bienestar para todos	Cali, Ciudad Educadora	Todos al Aula	Atender las solicitudes de cupos escolares	Desarrollo Social	Servicio Educativo/ Gestión de la Cobertura del Servicio Educativo	MMDS01.01.02.18.P01	Atender el 100% de las solicitudes de cupos escolares	Valorar el porcentaje de solicitudes de cupos escolares	%	(V1/V2)*100	V1 =No de Solicitudes atendidas para asignación de cupos escolares V2 = No de Solicitudes recibidas para asignación de cupos escolares			100	100	100	100	Secretaría de Educación	Subsecretaría de Desarrollo Administrativo	
226	36 CaliDA: Buen Gobierno para Todos	361 Gestión Pública y Desarrollo Organizacional de Calidad	3612 Gestión Integral y Estratégica del Talento Humano	Mide el porcentaje de solicitudes de pago de anticipo de cesantías parciales tramitadas sobre el total solicitadas por parte de funcionarios	Gestión del Talento Humano	Liquidaciones laborales	MATH02.05.18.P02	Atender el 100% de las de solicitudes de pago de anticipo de cesantías parciales tramitadas sobre el total solicitadas por parte de funcionarios.	Porcentaje de solicitudes atendidas	%	(V1/V2)*100	V1= Número de solicitudes atendidas V2= Número total de solicitudes	320 320	100	100	100	100	100	Dirección de Desarrollo Administrativo	Subdirección de Recursos Humanos	
227	36 CaliDA: Buen Gobierno para Todos	361 Gestión Pública y Desarrollo Organizacional de Calidad	3612 Gestión Integral y Estratégica del Talento Humano	Mide el porcentaje de solicitudes pago de cesantías definitivas tramitadas por desvinculación en la Alcaldía de Santiago de Cali	Gestión del Talento Humano	Liquidaciones laborales	MATH02.05.18.P02	Atender el 100% de las solicitudes pago de cesantías definitivas tramitadas por desvinculación en la Alcaldía de Santiago de Cali	Porcentaje de solicitudes atendidas	%	(V1/V2)*100	V1= Número de solicitudes atendidas V2= Número total de solicitudes	190 190	100	100	100	100	100	Dirección de Desarrollo Administrativo	Subdirección de Recursos Humanos	
228	36 CaliDA: Buen Gobierno para Todos	361 Gestión Pública y Desarrollo Organizacional de Calidad	3612 Gestión Integral y Estratégica del Talento	Mide el número de bonos pensionales tramitados sobre el total de solicitudes presentadas por parte de funcionarios públicos municipales.	Gestión del Talento Humano	Liquidaciones laborales	MATH02.05.18.P09	Atender el 100% de los bonos pensionales tramitados sobre el total de solicitudes presentadas por parte de funcionarios públicos municipales.	Porcentaje de Bonos pensionales tramitados	%	(V1/V2)*100	V1= Número de solicitudes atendidas de bono pensional V2= Número total de solicitudes de bonos	43 43	100	100	100	100	100	Dirección de Desarrollo Administrativo	Subdirección de Recursos Humanos	
229	34 CaliDA: Un Entorno Amable para Todos	361 Gestión Pública y Desarrollo Organizacional de Calidad	3612 Gestión Integral y Estratégica del Talento Humano	Mide el número casos atendidos de prestación de servicios de mantenimiento preventivo y/o correctivo a los bienes muebles e inmuebles de las dependencias de la Administración Central Municipio Santiago de Cali, ubicada en el Centro Administrativo Municipal CAM, Edificio Fuente Versalles y Edificio San Marino.	Gestión Jurídico Administrativo	Administración de Bienes Inmuebles, Muebles y Automotores	MAJA01.03.04.18.P03 y MAJA01.03.04.18.P04	Atender el 100% de las solicitudes de mantenimiento puntuales	Porcentaje de solicitudes atendidas	%	(V1/V2)*100	V1= Número de solicitudes atendidas V2= Número total de solicitudes	1,272 1,272	100	100	100	100	100	Dirección de Desarrollo Administrativo	Subdirección de Bienes Inmuebles	
230	34 CaliDA: Un Entorno Amable para Todos	361 Gestión Pública y Desarrollo Organizacional de Calidad	3612 Gestión Integral y Estratégica del Talento Humano	Mide el porcentaje de reclamaciones que afectan la Póliza de Automóviles Propiedad del Municipio de Santiago de Cali (Vehículos y Motocicletas)	Gestión Jurídico Administrativo	Administración de Bienes Inmuebles, Muebles y Automotores	MAJA01.03.01.18.P02	Atender el 100% de vehículos propiedad del Municipio de Santiago de Cali siniestrados.	Porcentaje de reportes atendidos	%	(V1/V2)*100	V1= Número de solicitudes atendidas V2= Número total de solicitudes	234 234	100	100	100	100	100	Dirección de Desarrollo Administrativo	Subdirección de Bienes Inmuebles	
231	32 CaliDA: Bienestar para todos	Cali Vital	Estilos de Vida Saludable	Reconocimiento a Clubes Deportivos y Aficionados	Desarrollo Social	Servicio de deporte y recreación	En proceso	Reconocer el 100% del total de Clubes que cumplan con los requisitos de Ley	Porcentaje de clubes reconocidos	%	(V1/V2)*100	V1 =No. de clubes reconocidos V2 = Total de solicitudes de reconocimiento para clubes deportivos	47 50	94	96	100	100	100	Secretaría de Deporte y Recreación	Secretaría de Deporte y Recreación	
232	32 CaliDA: Bienestar para todos	Cali Vital	Estilos de Vida Saludable	Renovación a Clubes Deportivos y Aficionados	Desarrollo Social	Servicio de deporte y recreación	En proceso	Renovar el 100% del total de Clubes que cumplan con los requisitos de Ley	Porcentaje de clubes renovados	%	(V1/V2)*100	V1 = No. de clubes renovados V2 = Total de solicitudes de renovación para clubes deportivos	99 100	99	99	100	100	100	Secretaría de Deporte y Recreación	Secretaría de Deporte y Recreación	

 ALCALDÍA DE SANTIAGO DE CALI DIRECCIONAMIENTO ESTRATEGICO PLANEACION ECONOMICA Y SOCIAL	SISTEMAS DE GESTIÓN SGC - MECI - SISTEDA  <b>FORMATO FORMULACIÓN DEL PLAN DE ACCIÓN</b> INDICADORES DE GESTIÓN DE LA DEPENDENCIA (TRÁMITES Y SERVICIOS) <b>CUADRO 2F</b>											MEDE01.03.18.P03.F02					
												VERSIÓN			2		
												FECHA APROBACIÓN			25/jun/2012		

DEPENDENCIA:			MUNICIPIO DE SANTIAGO DE CALI									Periodicidad de los datos:		Mensual		Fecha de reporte:		DD/MM/AA	Vigencia:	2013	
N°	Línea	Componente	Programa	Actividad	Macroproceso	Proceso / Subproceso	Código Procedimiento	Meta de la actividad (Descripción)	Indicador (Descripción)	Unidad de medida	Fórmula	Variables	Línea de base		Metas					Fuente de información (Dependencia)	Responsable (Reparto administrativo)
													Valor	2011	2012	2013	2014	2015			
233	32 CaliDA: Bienestar para todos	Cali Vital	Estilos de Vida Saludable	Alquiler de escenarios deportivos para la realización de eventos deportivos y recreativos a entidades privadas	Gestión Jurídico administrativa	Administración de bienes inmuebles y automotores	MAJA.01.03.03.18.P06	Recaudar por alquiler de escenarios deportivos un monto mayor a 80 millones de pesos en el año 2013	Cantidad de dinero recaudado por alquiler de escenarios deportivos en el año	millones de pesos	V1	V1 = Valor recaudado por alquiler de escenarios deportivos en el año	68	68	68	80			Secretaría de Deporte y Recreación	Secretaría de Deporte y Recreación	

**Cuadro 3F**

**PLAN INDICATIVO (METAS E INDICADORES DEL PLAN  
DE DESARROLLO)**

Municipio de Santiago de Cali  
Plan indicativo 2012 - 2015  
Metas de producto

1 de 33

Línea 31 CalIDA: Equidad para todos  
Ponderación línea (%) 19.801

Componente	Ponderación componente (%)	Programa	Ponderación programa (%)	Sector DNP	Ponderación meta (%)					Código indicador	Meta	Indicador de producto (Descripción)	Unidad de medida	Formula	Variables	Unidad de medida	LB	Meta					Inversión (\$)					Corresponsable	Responsable
					2012	2013	2014	2015	2012-2015									2011	2012	2013	2014	2015	2012	2013	2014	2015	Total		
					3	2.920	3.480	3.568	3.856	3.545	31010010001	A diciembre de 2015 está implementado el Componente Comunitario de la Estrategia AIEPI, enfatizando en la aplicación de prácticas clave de salud infantil, en 49 organizaciones en los TIO	Componente Comunitario de la Estrategia Atención Integrada a las Enfermedades Prevalentes de la Infancia - AIEPI, implementado en organizaciones	Número	Vi	V = organizaciones que han implementado el componente comunitario de la estrategia AIEPI	Número	31	35	39	43	49	143,517,178	415,401,532	427,863,578	440,699,485	1,427,481,773	Salud	Salud
					3	9.382	2.244	2.301	2.487	3.201	31010010002	A diciembre de 2015 está implementado el componente clínico de la estrategia AIEPI en 50 IPS de los TIOS	Componente clínico de la estrategia AIEPI implementado en las IPS de los TIOS	Número	Vi	V = IPS que han implementado la estrategia AIEPI en los TIOS	Número	19	27	35	43	50	461,073,336	267,861,100	275,896,933	284,173,841	1,289,005,210	Salud	Salud
					3	3.105	3.339	3.373	3.484	3.606	31010010003	A diciembre de 2015 se ha aumentado a 98% las coberturas de vacunación por monitores rápidos en las comunas de los TIOS	Cobertura de vacunación por grupos de edad y por biológico en comunas prioritizadas mediante monitoreo rápido (cuatro al año)	%	(V1/V2)/100	V1 = niños monitoreados por grupo de edad y biológico con esquema completo de vacunación en los TIOS V2= total de niños monitoreados en los TIOS	Número	95	95	96	97	98	152,600,448	159,867,136	164,663,150	169,603,045	646,733,779	Salud	Salud
					3	2.849	2.495	2.559	2.765	2.634	31010010004	A diciembre de 2015 se han incrementado a 10 centros de escucha para desarrollar acciones de promoción de la salud mental, prevención y mitigación de los riesgos en el consumo de SPA en los TIOS	Centros de escucha para desarrollar acciones de promoción de la salud mental, prevención y mitigación de los riesgos en el consumo de SPA	Número	Vi	V= Total de Centros de escucha en los TIOS	Número	3	3	5	8	10	140,000,000	297,878,820	306,815,185	316,019,640	1,060,713,645	Salud	Salud
					3	4.000	3.000	3.000	3.000	3.000	31010010005	A diciembre de 2015 funcionan 18 servicios amigables para jóvenes en los TIOS	Servicios Amigables para jóvenes y adolescentes en los TIOS	Número	Vi	V= Total de Servicios Amigables en los TIOS	Número	10	12	14	16	18	0	0	0	0	0	Salud	Salud
					15	0.000	3.356	0.000	0.000	1.995	31010010006	A diciembre de 2015, 22 orientadores comunitarios de calle interactúan con NNAJ en riesgo de vinculación o con participación en conflicto violento en los TIO	Orientadores comunitarios de calle que interactúan con NNAJ en riesgo de vinculación o con participación en conflicto violento en los TIO	Número	Vi	V = Orientadores comunitarios	Número	0	0	22	-	-	0	400,700,000	0	0	400,700,000	S General - Desapaz	S General
					2	14.182	6.047	6.210	6.879	6.324	31010010007	A diciembre de 2015 se han incrementado a 9,103 los NNAJ de grupos vulnerables (Desplazados, LGTBI, de la calle y en situación de calle, desmovilizados e infractores de la Ley) vinculados al sistema educativo oficial consolidado	NNAJ de grupos vulnerables vinculados al sistema educativo oficial consolidado	Número	Vi	V: NNAJ de grupos vulnerables vinculados al sistema educativo oficial	Número	7,002	7,528	8,054	8,580	9,103	1,045,433,378	1,082,793,402	1,117,085,738	1,179,230,275	4,424,542,792	Educación	Educación
					2	17.447	8.555	9.895	9.284	11.206	31010010008	En el periodo 2012-2015 se benefician 26 Instituciones Educativas Oficiales con kit escolares	Instituciones Educativas Oficiales beneficiadas con kit escolares	Número	vi	V: Instituciones Educativas Oficiales beneficiadas con kit escolares	Número	0	7	14	21	26	2,170,708,300	2,248,281,597	2,319,485,233	2,448,520,392	9,186,995,522	Educación	Educación
					14	2.462	4.213	4.968	5.084	4.472	31010010009	A diciembre de 2015 se han incrementado a 11 los INFOCALIs adecuados como espacios de creatividad digital y multimedial	INFOCALIs adecuados como espacios de creatividad digital y multimedial	Número	Vi	V = Infocalis adecuados	Número	6	6	8	10	11	60,500,000	251,500,000	297,900,000	290,500,000	900,400,000	S General - Informática	S General
					14	5.506	3.838	3.668	3.750	4.425	31010010010	A diciembre de 2015, están capacitados al menos 8000 NNAJ en el uso de Tecnologías de la información y la Comunicación TICs, en la red de bibliotecas o INFOCALIs	NNAJ capacitados en el uso de Tecnologías de la información y la Comunicación TICs, en la red de bibliotecas o INFOCALIs	Número	Vi	V = NNAJ capacitados en el uso de TICs	Número	nd	500	2,500	5,000	8,000	37,000,000	50,000,000	100,000,000	100,000,000	287,000,000	S General - Informática	S General
					6	4.787	5.187	5.003	5.250	4.985	31010010011	En el periodo 2012-2015 se Promueve la vinculación de 1.000 NNAJ de Cali a procesos de producción artística	NNAJ vinculados a procesos de producción artística y cultural	Número	Vi	NNAJ vinculados a procesos de producción artística y cultural	Número	0	18	418	700	1,000	77,364,072	3,148,688,000	1,200,000,000	1,200,000,000	5,626,052,072	Cultura	Cultura
					6	0.000	0.000	2.334	2.350	1.199	31010010012	A diciembre de 2015 se Implementan cuatro estrategias de educación y comunicación dirigidas a jóvenes vinculados a expresiones artísticas de cultura urbana en las comunas	Estrategias de educación y comunicación dirigidas a jóvenes vinculados a expresiones artísticas de cultura urbana en las comunas	Número	Vi	EEC a jóvenes vinculados a expresiones artísticas	Número	0	0	0	2	4	0	0	60,000,000	60,000,000	120,000,000	Cultura	Cultura
					5	5.432	11.559	8.339	8.751	8.056	31010010013	En el periodo 2012-2015 se benefician 8,000 niños mediante programas de inoiación y formación deportiva en TIO con énfasis en resolución de conflictos	NNAJ beneficiados con programas de iniciación y formación deportiva	Número	Vi	V = NNAJ beneficiados por año con programas de iniciación deportiva con énfasis de resolución de conflictos	Número	0	2,000	4,000	6,000	8,000	200,197,980	1,035,000,000	750,000,000	750,000,000	2,735,197,980	Deporte	Deporte
					2	5.418	2.310	2.373	2.628	2.798	31010010014	En el periodo 2012-2015 hay 10 Instituciones educativas con jornada escolar extendida y complementaria	Instituciones educativas con jornada escolar extendida y complementaria	Número	Vi	V: Instituciones educativas con jornada escolar extendida y complementaria	Número	0	3	6	9	10	399,407,907	413,681,307	426,782,697	450,525,022	1,690,396,932	Educación	Educación
					6	0.000	5.026	5.003	5.250	4.470	31010010015	En el periodo 2012-2015 se Vinculan 14,800 estudiantes a los procesos artísticos y culturales en el marco de las jornadas escolares extendidas y complementarias	Estudiantes beneficiados de los procesos artísticos y culturales desarrollados en las jornadas escolares extendidas y complementarias	Número	Vi	Estudiantes beneficiados de los procesos artísticos y culturales en las jornadas escolares extendidas y complementarias	Número	0	0	4,934	9,867	14,800	0	1,200,000,000	1,200,000,000	900,000,000	3,300,000,000	Cultura	Cultura
					5	4.000	3.000	3.000	3.000	3.000	31010010016	En el periodo 2012-2015 se Prestan 10 escenarios deportivos para el programa de jornadas escolar extendida y complementaria	Escenarios deportivos que prestan servicios al programa de jornada escolar extendida y complementaria	Número	Vi	V = Escenarios deportivos que prestan servicios al programa de jornada escolar extendida y complementaria	Número	0	10	10	10	10	0	0	0	0	0	Deporte	Deporte
					15	0.000	3.675	3.336	3.500	2.483	31010010017	A diciembre de 2015, se han vinculado 1.000 Jóvenes desescolarizados en procesos de nivelación educativa y digital	Jóvenes desescolarizados vinculados a contextos de violencia en procesos de nivelación educativa y digital	Número	Vi	V= Jóvenes desescolarizados vinculados a procesos de nivelación educativa y digital	Número	0	0	200	400	1,000	0	200,000,000	400,000,000	400,000,000	1,000,000,000	S General - Desapaz	S General
					15	0.000	0.000	5.339	5.751	2.966	31010010018	A diciembre de 2015 están funcionando 2 Alianzas publico-privadas para la atención a NNAJ vinculados al conflicto con énfasis en reconstrucción de lazos familiares, la prevención del consumo de SPA y rehabilitación psicológica por violencia	Alianzas publico-privadas para la atención a NNAJ vinculados al conflicto	Número	Vi	V = Alianzas publico-privadas para atención a NNAJ funcionando	Número	0	0	0	1	2	0	0	1,000,000,000	1,000,000,000	2,000,000,000	Bienestar	Bienestar

Componente	Ponderación componente (%)	Programa	Ponderación programa (%)	Sector DNP	Ponderación meta (%)					Código indicador	Meta	Indicador de producto (Descripción)	Unidad de medida	Formula	Variables	Unidad de medida	LB	Meta					Inversión (\$)					Corresponsable	Responsable
					2012	2013	2014	2015	2012-2015									2011	2012	2013	2014	2015	2012	2013	2014	2015	Total		
311 Intervención Social	35.255			15	12.279	5.026	5.339	5.751	7.443	31010010019	A diciembre de 2015 se han vinculado 1500 Jóvenes a procesos de desaprendizaje de la violencia	Jóvenes vinculados a procesos de desaprendizaje de la violencia	Número	Vi	V = Jóvenes vinculados a procesos de desaprendizaje de la violencia	Número	500	750	1,000	1,250	1,500	400,000,000	300,000,000	500,000,000	500,000,000	1,700,000,000	Gobierno	Gobierno	
				15	0.000	7.471	0.000	0.000	2.104	31010010020	A diciembre de 2013 se formula e implementa una estrategia permanente de lucha contra la explotación sexual, laboral y comercial de NNAJ	Formulación e implementación de una estrategia permanente de lucha contra la explotación sexual, laboral y comercial de NNAJ	Número	Vi	V = Estrategia permanente formulada e implementada	Número	0	0	1	-	-	0	1,250,012,196	0	0	1,250,012,196	Bienestar	Bienestar	
				2	6.231	2.657	2.729	3.022	3.218	31010010021	En el periodo 2012-2015 se da Asistencia psicológica profesional a 20 Instituciones Educativas Oficiales en los TIO	Asistencia psicológica profesional a las Instituciones Educativas Oficiales en los TIO	Número	Vi	V: IEO con asistencia Psicológica	Número	0	5	10	15	20	459,319,092	475,733,502	490,800,100	518,103,774	1,943,956,468	Educación	Educación	
				6	0.000	0.000	3.050	2.037	1.025	31010010022	En el periodo 2012-2015 se Fortalecen 5 organizaciones dancísticas y musicales folclóricas de la comuna 1	Fortalecimiento a organizaciones dancísticas y musicales folclóricas de la comuna 1	Número	Vi	Fortalecimiento a organizaciones dancísticas y musicales folclóricas de la comuna 1	Número	0	0	0	3	5	0	0	3,000,000	2,000,000	5,000,000	Cultura	Cultura	
				6	0.000	0.000	3.100	3.070	2.050	31010010023	En el periodo 2012-2015 se Capacita en gestión cultural a 100 líderes de las comunas 6,16 y 21, y realizar con ellos un intercambio de experiencias sobre gestión cultural en el ámbito nacional e internacional	Capacitación en gestión cultural a líderes y realización de evento de intercambio de experiencias a nivel nacional e internacional, en las comunas 6,16 y 21	Número	Vi	Capacitación en gestión cultural a líderes de las comunas 6,16 y 21	Número	0	0	0	60	100	0	0	6,000,000	4,000,000	10,000,000	Cultura	Cultura	
				6	0.000	4.000	0.000	0.000	1.186	31010010024	En el periodo 2012-2015 se Capacitan 900 jóvenes no escolarizados y adultos en diversas disciplinas artísticas, en las comunas 1, 3, 6, 13, 14, 18, 20 y 21	Capacitación a jóvenes no escolarizados y adultos en diversas disciplinas artísticas, en los TIO's	Número	Vi	Jóvenes no escolarizados y adultos capacitados en disciplinas artísticas, en las comunas 1, 3, 6, 13, 14, 18, 20 y 21	Número	0	0	900	-	-	0	238,762,400	0	0	238,762,400	Cultura	Cultura	
				15	0.000	3.122	5.007	5.376	4.540	31010010025	En el periodo 2012-2015 se intervienen 4,000 jóvenes a través de talleres vivenciales en aprendizaje experiencial para la transformación de imaginarios y prácticas, en las comunas 1, 3, 6, 7, 13, 14, 15, 16, 18, 20 y 21	Intervención a jóvenes a través de talleres vivenciales en los TIO's	Número	Vi	V = Jovenes atendidos en talleres vivenciales en los TIO's	Número	0	0	200	2,000	4,000	0	67,000,000	600,000,000	650,000,000	1,317,000,000	Bienestar	Bienestar	
				15	0.000	6.400	6.506	3.675	4.069	31010010026	En el periodo 2012-2015 se han capacitado 2,400 personas en el reconocimiento, la restitución y la promoción de sus derechos y deberes, en el marco de la política pública de primera infancia, infancia y adolescencia, en las comunas 1, 3, 6, 7, 13, 14, 15, 16, 18, 20 y 21	Capacitación en la política pública de primera infancia, infancia y adolescencia, en TIO's	Número	Vi	V = Personas capacitadas en política publica primera infancia, infancia y adolescencia en TIO's	Número	0	0	1,100	1,800	2,400	0	382,000,000	630,000,000	210,000,000	1,222,000,000	Bienestar	Bienestar	
				15	0.000	4.428	6.542	5.598	4.670	31010020001	Adiciembre de 2013 hay 11 Puntos de información y orientación sobre programas sociales y rutas de acceso funcionando en los CALI de las comunas de los TIOS	Puntos de información y orientación sobre programas sociales y rutas de acceso funcionando en los CALI de las comunas de los TIOS	Número	Vi	V = Puntos de informacion y orientacion en TIO's	Número	0	0	11	11	11	0	255,700,000	220,000,000	220,000,000	695,700,000	Bienestar	Bienestar	
				15	0.000	0.000	10.407	10.177	5.033	31010020002	En el periodo 2012-2015 se han atendido a 1,000 a Mujeres víctimas de violencia basada en genero, familiar y sexual	Atención integral a Mujeres víctimas de violencia basada en genero, familiar y sexual	Número	Vi	V = Mujeres victimas de violencia basada en genero familiar y sexual atendidas	Número	100	0	0	600	1,000	0	0	350,000,000	400,000,000	750,000,000	Bienestar General - Mujer	S Bienestar	
	3	0.000	5.000	5.000	5.000	4.000	31010020003	A diciembre de 2015 se han Incrementado a 11 Redes de promoción del buen trato y de gestión de la convivencia familiar en las comunas priorizadas para TIOS	Redes de promoción del buen trato y gestión de la política de convivencia familiar con planes de acción implementados	Número	Vi	V = Redes de promoción del buen trato y de gestión de la convivencia familiar en los TIOS	Número	6	6	8	10	11	0	0	0	0	0	Salud	Salud				
	15	0.000	17.316	8.921	7.634	8.679	31010020004	Adiciembre de 2013 está funcionando una Estrategia de cualificación en convivencia familiar a líderes comunitarios y agentes institucionales	Estrategia de cualificación en convivencia familiar a líderes comunitarios y agentes institucionales	Número	Vi	V = Estrategia de cualificacion implementada	Número	0	0	1	1	1	0	1,288,915,000	300,000,000	300,000,000	1,888,915,000	Bienestar	Bienestar				
	15	0.000	23.324	26.629	20.623	17.838	31010020005	A diciembre de 2015 se han promovido tres Estrategias IEC con talentos locales para la movilización social, la promoción de la convivencia pacifica y la prevención del consumo de sustancias psicoactivas - SPA	Estrategias IEC con talentos locales para la movilización social, la promoción de la convivencia pacifica y la prevención del consumo de sustancias psicoactivas - SPA	Número	Vi	V = Estrategias IEC para la movilizacion social implementadas	Número	0	0	1	2	3	0	1,347,123,000	1,400,000,000	1,400,000,000	4,147,123,000	Bienestar Gobierno	Bienestar				
	5	57.993	23.758	14.868	12.723	26.050	31010020006	En el periodo 2012-2015 se Fomenta la Recreación en parques a 3,000 familias en los TIOS	Familias participantes en proyectos de recreación en parques recreativos	Número	Vi	V = Familias beneficiadas con proyectos de recreacion en parques	Número	0	750	1,500	2,250	3,000	1,517,692,716	1,661,004,480	500,000,000	500,000,000	4,178,697,196	Deporte	Deporte				
	14	0.000	6.731	2.974	7.036	4.880	31010020007	A diciembre de 2015, se han realizado 11 Convenios de apoyo a Iniciativas productivas lideradas por jóvenes en riesgo y/o madres cabeza de hogar en las 11 comunas con mayores niveles de pobreza, violencia e inseguridad	Convenios de apoyo a Iniciativas productivas lideradas por jóvenes en riesgo y/o madres cabeza de hogar en las 11 comunas con mayores niveles de pobreza, violencia e inseguridad	Número	Vi	V = Convenios de apoyo a Iniciativas productivas lideradas por jóvenes en riesgo y/o madres cabeza de hogar en los TIO	Número	0	0	4	8	11	0	100,000,000	100,000,000	80,000,000	280,000,000	S General - Desesapaz	S General				
	15	0.000	0.000	5.297	12.723	3.423	31010020008	A diciembre de 2014, se implementa una estrategia IEC con adultos mayores para el intercambio de saberes, afianzamiento de lazos familiares y promoción del sentido de pertenencia con el municipio, su historia y sus tradiciones	Estrategia IEC con adultos mayores para el intercambio de saberes	Número	Vi	V = Estrategias IEC para el intercambio de saberes implementadas	Número	0	0	0	1	1	0	0	10,000,000	500,000,000	510,000,000	Bienestar Cultura Educación	Bienestar				
	15	24.273	10.786	11.894	11.450	14.640	31010020009	En el periodo 2012-2015 se han atendido 10,000 adultos mayores con enfoque diferencial	Atención integral al adulto mayor con enfoque diferencial	Número	Vi	V = Adultos mayores atendidos con enfoque diferencial	Número	0	2,120	4,920	7,400	10,000	261,011,200	623,000,000	400,000,000	450,000,000	1,734,011,200	Bienestar Deporte	Bienestar				
	15	0.000	0.000	2.319	7.036	2.061	31010020010	En el periodo 2012-2015 se han atendido 400 personas con discapacidad y sus familias	Atención a personas con discapacidad y sus familias	Número	Vi	V = Personas discapacitadas y sus familias atendidas	Número	0	0	0	200	400	0	0	78,000,000	80,000,000	158,000,000	Bienestar	Bienestar				
	6	0.000	8.657	0.000	0.000	3.356	31010020011	En el periodo 2012-2015 se Capacita a 100 personas de la comuna 16, entre jóvenes y adultos en diversas disciplinas artísticas	Capacitación a jóvenes y adultos en diversas disciplinas artísticas en la comuna 16	Número	Vi	Jóvenes y adultos capacitados en diversas disciplinas artísticas en la comuna 16	Número	0	0	100	-	-	0	500,000,000	0	0	500,000,000	Cultura	Cultura				

Municipio de Santiago de Cali  
Plan indicativo 2012 - 2015  
Metas de producto

3 de 33

Componente	Ponderación componente (%)	Programa	Ponderación programa (%)	Sector DNP	Ponderación meta (%)					Código indicador	Meta	Indicador de producto (Descripción)	Unidad de medida	Formula	Variables	Unidad de medida	LB	Meta					Inversión (\$)					Corresponsable	Responsable
					2012	2013	2014	2015	2012-2015									2011	2012	2013	2014	2015	2012	2013	2014	2015	Total		
			6	0.000	0.000	5.149	0.000	1.034	31010020012	A diciembre de 2015 se Celebra al menos una semana cultural por la vida en la comuna 16, con la participación de diferentes grupos poblacionales especiales (jóvenes, adulto mayor, discapacitados).	Celebración semana cultural por la vida (jóvenes, adulto mayor, discapacitados) en la comuna 16	Número	Vi	Celebración al menos una semana cultural por la vida en la comuna 16	Número	0	0	0	1	0	0	0	5,000,000	0	5,000,000	Cultura	Cultura		
			15	17.734	0.000	0.000	0.000	4.336	31010020013	A diciembre de 2015 se ha implementado 1 Programa de sensibilización para la prevención de la violencia familiar, en las comunas 1, 3, 6, 7, 13, 14, 15, 16, 18, 20 y 21.	Programa de sensibilización para la prevención de la violencia familiar, en las comunas 1, 3, 6, 7, 13, 14, 15, 16, 18, 20 y 21.	Número	Vi	V = Programa de sensibilización para la prevención de la violencia familiar, en las comunas 1, 3, 6, 7, 13, 14, 15, 16, 18, 20 y 21.	Número	0	1	0	0	0	50,000,000	0	0	0	50,000,000	Gobierno	Gobierno		
		3113 Lucha contra la pobreza y el hambre	15	33.177	0.000	0.000	27.548	14.872	31010030001	A diciembre de 2015, 4000 Familias están vinculadas a la Red UNIDOS de superación de la pobreza extrema alcanzando los logros del programa	Familias vinculadas a la Red UNIDOS de superación de la pobreza extrema alcanzando los logros del programa	Número	Vi	V= Familias vinculadas a la Red UNIDOS alcanzando los logros del programa	Número	0	100	0	0	4,000	500,000,000	0	0	1,215,800,000	1,715,800,000	S General - Desepaz	S General		
			15	19.906	35.495	30.740	22.658	27.574	31010030002	A diciembre de 2015, 8 servicios sociales de la alcaldía están articulados a los programas y estrategias nacionales de superación de la pobreza extrema	Oferta de servicios sociales de la alcaldía articulados a los programas y estrategias nacionales de superación de la pobreza extrema	Número	Vi	V= Oferta de servicios sociales de la alcaldía articulados a los programas de superación de la pobreza extrema	Número	2	2	3	6	8	300,000,000	930,982,000	980,000,000	1,000,000,000	3,210,982,000	S General - Desepaz	S General		
			15	0.000	16.596	0.000	0.000	4.196	31010030003	A diciembre de 2013, está operando un Sistema de información en línea para el seguimiento y verificación de requisitos para reconocimiento de subsidios de programas de superación de la pobreza extrema	Sistema de información en línea para el seguimiento y verificación de requisitos para reconocimiento de subsidios de programas de superación de la pobreza extrema operando	Número	Vi	V= Sistema de información para el seguimiento y verificación operando	Número	0	0	1	-	-	0	121,600,000	0	0	121,600,000	S General - Desepaz	S General		
			15	10.000	0.000	9.157	6.798	5.932	31010030004	A diciembre de 2015, 4000 Adultos vinculados al Programa Ingreso Social Básico del Departamento para la Prosperidad Social en proceso de culminación de la formación educativa básica	Adultos vinculados al Programa Ingreso Social Básico del Departamento para la Prosperidad Social en proceso de culminación de la formación educativa básica	Número	Vi	V= Adultos vinculados al Programa Ingreso Social Básico	Número	0	300	0	1,600	4,000	0	0	100,000,000	300,000,000	400,000,000	S General - Desepaz	S General		
			15	0.000	0.000	9.156	9.064	4.917	31010030005	A diciembre de 2015, 4000 Jóvenes vinculados a los programas de superación de la pobreza extrema con formación técnica y tecnológica	Jóvenes vinculados a los programas de superación de la pobreza extrema con formación técnica y tecnológica	Número	Vi	V= Jóvenes vinculados a los programas de superación de la pobreza extrema capacitados	Número	0	0	0	1,000	4,000	0	0	100,000,000	400,000,000	500,000,000	S General - Desepaz	S General		
			15	0.000	0.000	11.236	5.665	3.933	31010030006	A diciembre de 2015, Se capacitan 4000 Madres y Padres líderes de los programas de superación de la pobreza extrema con habilidades para la crianza	Madres y Padres líderes de los programas de superación de la pobreza extrema con habilidades para la crianza	Número	Vi	V= Madres y Padres líderes capacitados en habilidades para la crianza	Número	0	0	0	1500	4,000	0	0	150,000,000	250,000,000	400,000,000	S General - Desepaz	S General		
			15	0.000	0.000	0.000	10.196	2.425	31010030007	A diciembre de 2015, se realizan al menos 6 Convenios para elaborar y comercializar con el apoyo de organizaciones sociales, Mercaderías sociales orientados a atender la demanda de alimentos de la población más pobre de Cali	Convenios para elaborar y comercializar con el apoyo de organizaciones sociales, Mercaderías sociales orientados a atender la demanda de alimentos de la población más pobre de Cali	Número	Vi	V= Convenios para elaborar y comercializar Mercaderías realizados	Número	0	0	0	0	10	0	0	0	450,000,000	450,000,000	S General - Desepaz	S General		
			15	0.000	13.187	0.000	0.000	3.578	31010030008	A diciembre de 2013, se realizan 47 Convenios para operar ollas comunitarias en barrios de comunas con mayores índices de violencia y pobreza	Convenios para operar 47 ollas comunitarias en barrios de comunas con mayores índices de violencia y pobreza	Número	Vi	V= Convenios para operar 47 ollas comunitarias realizados	Número	0	0	47	-	-	0	58,750,000	0	0	58,750,000	S General - Desepaz	S General		
			15	0.000	0.000	13.303	0.000	3.147	31010030009	A diciembre de 2014, se realizan 6 Convenios para conformar y operar bancos de alimentos ubicados respectivamente en la zona oriental, nor-oriental y ladera en los segmentos sur, central y nor-occidental.	Convenios para conformar y operar bancos de alimentos ubicados respectivamente en la zona oriental, nor-oriental y ladera en los segmentos sur, central y nor-occidental.	Número	Vi	V= Convenios para conformar y operar bancos de alimentos realizados	Número	0	0	0	6	-	0	0	320,000,000	0	320,000,000	S General - Desepaz	S General		
			1	36.917	34.722	26.408	18.071	29.426	31010030010	En el período 2012-2015 se benefician 26 Instituciones Educativas Oficiales con desayunos escolares	Instituciones Educativas Oficiales beneficiadas con desayunos escolares	Número	Vi	V = IEO con desayunos Escolares	Número	20	21	22	24	26	707,065,525	732,333,500	755,526,684	797,557,348	2,992,483,057	Educación	Educación		
		3114 Competencias Laborales	15	0.000	55.032	38.796	37.170	43.395	31010040001	En el período 2012-2015 se aumenta en 2,000 las Mujeres cabeza de hogar vinculadas a programas de capacitación para el trabajo y emprendimiento con enfoque diferencial	Mujeres cabeza de hogar vinculadas a programas de capacitación para el trabajo y emprendimiento con enfoque diferencial	Número	Vi	V = Mujeres cabeza de hogar vinculadas a capacitación y emprendimiento	Número	1,500	1,500	2,500	3,000	3,500	0	1,620,346,500	750,000,000	750,000,000	3,120,346,500	Bienestar	Bienestar		
			15	0.000	44.968	32.141	27.704	35.509	31010040002	En el período 2012-2015 se aumenta en 1,800 los Jóvenes vinculados a programas de capacitación para el trabajo y emprendimiento con enfoque diferencial	Jóvenes vinculados a programas de capacitación para el trabajo y emprendimiento con enfoque diferencial	Número	Vi	V = Jóvenes vinculados a programas de capacitación	Número	200	200	1,219	1,600	2,000	0	1,324,000,000	494,000,000	520,000,000	2,338,000,000	Bienestar	Bienestar		
			14	0.000	0.000	0.000	10.000	3.000	31010040003	A diciembre de 2015, se realiza un Convenio para implementar programas de emprendimiento para la población afro (alimentos, pequeña manufactura, industria cultural, agro-alimenticia, entre otros)	Convenio para implementar programas de emprendimiento para la población afro	Número	Vi	V = Convenio para implementar programas de emprendimiento para la población afro	Número	0	0	0	0	1	0	0	0	0	0	S General - Afro	S General		
			15	0.000	0.000	18.738	15.094	11.696	31010040004	A diciembre de 2015, 880 Personas con discapacidad han sido beneficiadas por el Banco de Ayudas Técnicas	Personas con discapacidad beneficiadas por el Banco de Ayudas Técnicas	Número	Vi	V = Personas discapacitadas que han recibido ayudas Técnicas	Número	120	0	0	600	1,000	0	0	288,000,000	240,000,000	528,000,000	Bienestar	Bienestar		
			14	0.000	0.000	0.000	10.032	3.318	31010040005	A diciembre de 2015 se Implementa un programa de capacitación en emprendimiento para la población con discapacidad y camelleros	Implementar un programa de capacitación en emprendimiento para la población con discapacidad y camelleros	Número	Vi	V = Programa de capacitación para discapacitados y camelleros funcionando	Número	1	0	0	0	2	0	0	0	80,000,000	80,000,000	Bienestar	Bienestar		

Componente	Ponderación componente (%)	Programa	Ponderación programa (%)	Sector DNP	Ponderación meta (%)					Código indicador	Meta	Indicador de producto (Descripción)	Unidad de medida	Formula	Variables	Unidad de medida	LB	Meta					Inversión (\$)					Corresponsable	Responsable
					2012	2013	2014	2015	2012-2015									2011	2012	2013	2014	2015	2012	2013	2014	2015	Total		
				14	0.000	0.000	10.325	0.000	3.082	31010040006	A diciembre de 2014 se Capacita en planes de negocio y marketing a emprendimientos culturales, a representantes de 50 organizaciones culturales de las comunas 13, 15 y 21	Capacitación en planes de negocio y marketing a emprendimientos culturales, en las comunas 13, 15 y 21	Número	Vi	Capacitación en planes de negocio y marketing a emprendimientos culturales, en las comunas 13, 15 y 21	Número	0	0	0	50	-	0	0	5,000,000	0	5,000,000	Cultura	Cultura	
				16	18.284	13.938	18.805	18.373	17.074	31020010001	En el periodo 212-2015, 22 Sitios deteriorados, parques y zonas blandas de separadores viales, zonas verdes, entornos instituciones educativas oficiales, son recuperados ambiental y paisajística con participación ciudadana	Sitios deteriorados, parques y zonas blandas de separadores viales, zonas verdes, entornos instituciones educativas oficiales, recuperados ambiental y paisajística con participación ciudadana	Número	Vi	V = Sitios recuperados	Número	0	2	8	15	22	736,905,375	1,002,823,773	562,207,423	600,000,000	2,901,936,571	Dagma	Dagma	
				16	0.000	0.000	0.000	3.675	1.747	31020010002	A diciembre de 2015, se realizan 11 campañas comunitarias para recuperación de entornos deteriorados ubicados sobre las vías utilizadas por las rutas alimentadores del MIO.	Realización de campañas comunitarias para recuperación de entornos deteriorados ubicados sobre las vías utilizadas por las rutas alimentadores del MIO.	Número	Vi	V = Campañas comunitarias para recuperación de entornos deteriorados en las vías del MIO realizadas	Número	0	0	0	0	11	0	0	0	120,000,000	120,000,000	S General - Desepaz	S General	
				16	0.000	0.000	0.000	3.675	1.747	31020010003	A diciembre de 2015, se realizan 11 campañas comunitarias para recuperación de entornos deteriorados ubicados sobre las vías utilizadas por las rutas cívicas escolares en el marco de las jornadas complementarias	Realización de campañas comunitarias para recuperación de entornos deteriorados ubicados sobre las vías utilizadas por las rutas cívicas escolares en el marco de las jornadas complementarias	Número	Vi	V = Campañas comunitarias para recuperación de entornos escolares realizadas	Número	0	0	0	0	11	0	0	0	120,000,000	120,000,000	S General - Desepaz	S General	
				16	6.343	5.695	8.345	6.531	6.464	31020010004	A diciembre de 2015 se han desarrollado 40 iniciativas comunitarias para la apropiación de espacio público desarrolladas	Iniciativas comunitarias para la apropiación de espacio público desarrolladas	Número	Vi	V = Iniciativas comunitarias para la apropiación de espacio público desarrolladas	Número	0	10	20	40	50	35,000,000	50,000,000	100,000,000	50,000,000	235,000,000	Gobierno Bienestar	Gobierno	
				16	25.888	37.074	10.034	9.187	20.000	31020010005	En el periodo 2012-2015 se realiza el mantenimiento de 70 equipamientos comunitarios (Sedes comunales, Casas de la cultura, escenarios deportivos) en los TIO	Equipamientos comunitarios con mantenimiento	Número	Vi	V = Equipamientos comunitarios con mantenimiento	Número	25	45	51	60	70	1,195,588,642	4,466,054,789	300,000,000	300,000,000	6,261,643,431	Bienestar Deporte Cultura	Bienestar	
				10	0.000	8.200	17.628	13.907	9.699	31020010006	En el periodo 2012-2015 se realiza el Mantenimiento a 2.6 km de vías en territorios de inclusión y oportunidades (TIO)	Mantenimiento vías territorios de inclusión y oportunidades (TIO)	km	Vi	V = Mantenimiento vías territorios de inclusión y oportunidades	km	0	0	0.7	1.6	2.6	0	590,000,000	826,000,000	944,000,000	2,360,000,000	Infraestructura	Infraestructura	
				14	7.303	4.684	11.610	10.948	8.861	31020010007	A diciembre de 2015 el 90% de los establecimientos comerciales, institucionales y los que expenden alimentos en los TIO cumplen con requisitos de calidad	Los establecimientos comerciales, institucionales y los que expenden alimentos en los TIO priorizados cumplen con requisitos de calidad	%	(V1/V2)/100	V1= establecimientos comerciales, institucionales y que expenden alimentos en los TIO que cumplen con requisitos de calidad en los TIO V2= Total de establecimientos comerciales, institucionales y que expenden alimentos en los TIO	Número	57	60	70	85	90	60,000,000	336,999,670	347,109,660	357,522,950	1,101,632,280	Salud	Salud	
				3	5.000	5.000	5.000	5.000	5.000	31020010008	A diciembre de 2015 se ha incrementado el 95% la cobertura de vacunación antirrábica en caninos y felinos en los TIO	Cobertura de vacunación animal (caninos y felinos)	%	(V1/V2)/100	V1= caninos y felinos con vacunación antirrábica en los TIOS V2 = Total de caninos y felinos en los TIOS	Número	85	85	90	90	95	0	0	0	0	0	0	Salud	Salud
				11	8.071	7.237	5.599	5.331	6.628	31020010009	En el periodo 2012-2015 se atiende el 100% de las quejas por contaminación auditiva en los TIO	TIOS con atención de las quejas por contaminación auditiva	%	(V1/V2)/100	V1 = Quejas por ruido atendidas V2 = Quejas por ruido radicadas	Número	0	100	100	100	100	80,000,000	160,964,500	167,403,080	174,099,203	582,466,783	Dagma	Dagma	
				11	5.000	5.000	5.000	5.000	5.000	31020010010	A diciembre de 2015 se ha realizado capacitación a 100 personas por comuna de los TIOS en manejo adecuado de factores de riesgo que facilitan la proliferación de vectores y roedores en los sectores recuperados.	Promover cultura ciudadana para el manejo y disposición adecuada de residuos sólidos	Número	Vi	V = Personas capacitadas en manejo adecuado de factores de riesgo que facilitan la proliferación de vectores y roedores en los sectores recuperados en las comunas de los TIOS	Número	0	300	600	900	1,100	0	0	0	0	0	0	Salud	Salud
				16	16.120	6.255	12.962	12.249	11.256	31020010011	En el periodo 2012-2015 se realiza el Mejoramiento a la infraestructura física de 4 Centros de Administración Local Integrado - CALI, en las comunas 7, 13, 15 y 18	Mejoramiento la infraestructura física de Centro de Administración Local Integrado - CALI, en las comunas 7, 13, 15 y 18	Número	Vi	V = CALI's han recibido Mejoramiento a su infraestructura	Número	0	1	2	3	4	420,000,000	450,000,000	537,000,000	400,000,000	1,807,000,000	Bienestar	Bienestar	
				11	7.991	6.917	5.017	6.124	6.524	31020010012	En el periodo 2012-2015 se implementan 5 Estrategias pedagógicas para promover el manejo Adecuado de Residuos Sólidos	Estrategias pedagógicas implementadas para promover el manejo Adecuado de Residuos Sólidos	Número	Vi	V = Estrategias ara promover el manejo Adecuado de Residuos Sólidos	Número	0	1	3	4	5	77,924,313	137,924,313	150,000,000	200,000,000	565,848,626	Dagma	Dagma	
				20	0.000	9.412	10.718	10.579	7.896	31030010001	A diciembre de 2015 se han reconocido y premiado 11 Iniciativas comunitarias de seguridad y convivencia	Iniciativas comunitarias de seguridad y convivencia premiadas	Número	Vi	V = Iniciativas comunitarias de seguridad y convivencia premiadas	Número	0	0	5	9	11	0	30,000,000	30,000,000	30,000,000	90,000,000	Gobierno	Gobierno	
				20	15.000	10.000	10.000	10.000	11.000	31030010002	A diciembre de 2015 se han conformado 125 Frentes de Seguridad Barrial (alarmas)	Frentes de Seguridad Barrial conformados (alarmas)	Número	Vi	V = Frentes de Seguridad Barrial conformados (alarmas)	Número	25	50	75	100	125	0	0	0	0	0	0	Gobierno	Gobierno
				20	0.000	12.353	6.196	5.966	6.493	31030010003	A diciembre de 2015 se ha desarrollado una (1) Estrategia IEC para el desarme voluntario de la comunidad	Estrategia IEC para el desarme voluntario de la comunidad	Número	Vi	V = Estrategia IEC para el desarme voluntario de la comunidad	Número	0	0	1	1	1	0	50,000,000	50,000,000	50,000,000	150,000,000	Gobierno	Gobierno	
				20	15.000	12.353	6.196	5.965	9.493	31030010004	A diciembre de 2015 se han realizado 125 Operativos de control del expendio de licor a menores en establecimientos	Operativos de control del expendio de licor a menores en establecimientos	Número	Vi	V = Operativos de control del expendio de licor a menores en establecimientos	Número	25	50	75	100	125	0	50,000,000	50,000,000	50,000,000	150,000,000	Gobierno	Gobierno	
312 Entornos para la Vida	35.433	3121 Hábitat con Calidad	100.000																										

Componente	Ponderación componente (%)	Programa	Ponderación programa (%)	Sector DNP	Ponderación meta (%)					Código indicador	Meta	Indicador de producto (Descripción)	Unidad de medida	Formula	Variables	Unidad de medida	LB	Meta					Inversión (\$)					Corresponsable	Responsable																																																																																																																																																																																																																																																																																																																																																																																																																																																																																										
					2012	2013	2014	2015	2012-2015									2011	2012	2013	2014	2015	2012	2013	2014	2015	Total																																																																																																																																																																																																																																																																																																																																																																																																																																																																																												
313 Justicia y Convivencia en Comunidad	29.312	3131 Convivencia y seguridad		20	0.000	12.353	6.196	5.965	6.493	31030010005	A diciembre de 2015 se han intervenido 10 Entornos de las Sedes educativas para la promoción de la convivencia y la seguridad	Entornos de las Sedes de las instituciones Educativas Oficiales intervenidos interseccionalmente como estrategia para la promoción de la convivencia, la seguridad	Número	Vi	V = Entornos de las Sedes educativas intervenidos para la promoción de la convivencia y la seguridad	Número	0	0	4	8	10	0	50,000,000	50,000,000	50,000,000	150,000,000	Gobierno Educación Salud	Gobierno																																																																																																																																																																																																																																																																																																																																																																																																																																																																																											
				6	55.000	33.529	50.694	51.525	47.625	31030010006	En el período 2012-2015 se Realiza un programa de cine al barrio con énfasis en valores que promuevan la convivencia y la seguridad	Programa de cine al barrio con énfasis en valores que promuevan la convivencia y la seguridad	Número	Vi	Programa de cine al barrio	Número	0	1	1	1	1	5,850,000	500,000,000	4,000,000,000	5,000,000,000	9,505,850,000	Cultura	Cultura																																																																																																																																																																																																																																																																																																																																																																																																																																																																																											
				20	15.000	10.000	10.000	10.000	11.000	31030010007	A diciembre de 2015 se han realizado 48 Operativos de control a establecimientos de comercio para la prevención de la prostitución y la explotación sexual de NNA	Operativos de control a establecimientos de comercio para la prevención de la prostitución y la explotación sexual de NNA	Número	Vi	V = Operativos de control a establecimientos de comercio para la prevención de la prostitución y la explotación sexual de NNA	Número	0	12	24	36	48	0	0	0	0	0	Gobierno	Gobierno																																																																																																																																																																																																																																																																																																																																																																																																																																																																																											
		3132 Resolución Pacífica de conflictos	24.624	20	0.000	40.000	40.000	46.666	42.692	31030020001	A diciembre de 2015, se capacitan 400 Facilitadores formados en estrategias de convivencia que orienten la población vinculada a casos de violencia hacia diferentes instancias y mecanismos de resolución pacífica de conflictos	Facilitadores formados en estrategias de convivencia que orienten la población vinculada a casos de violencia hacia diferentes instancias y mecanismos de resolución pacífica de conflictos	Número	Vi	V = Facilitadores capacitados en estrategias de convivencia	Número	0	0	50	150	400	0	0	100,000,000	200,000,000	300,000,000	S General - Desepaz	S General																																																																																																																																																																																																																																																																																																																																																																																																																																																																																											
				20	0.000	0.000	40.000	26.667	21.770	31030020002	A diciembre de 2015, se realizan 4 Concursos anuales de reconocimiento a iniciativas Comunitarias que promuevan pedagogía de la convivencia y cultura de la legalidad, en convenio con universidades	Concurso anual de reconocimiento a iniciativas Comunitarias que promuevan pedagogía de la convivencia y cultura de la legalidad, en convenio con universidades	Número	Vi	V = Concurso Realizado	Número	0	0	0	2	4	0	0	80,000,000	80,000,000	160,000,000	S General - Desepaz	S General																																																																																																																																																																																																																																																																																																																																																																																																																																																																																											
				20	0.000	60.000	20.000	26.667	35.538	31030020003	A diciembre de 2015 se han realizado 3 Talleres de resolución de conflictos comunitarios en la comuna 16.	Taller de resolución de conflictos comunitarios en la comuna 16.	Número	Vi	V = Taller de resolución de conflictos comunitarios en la comuna 16.	Número	0	0	1	2	3	0	20,000,000	20,000,000	20,000,000	60,000,000	Gobierno	Gobierno																																																																																																																																																																																																																																																																																																																																																																																																																																																																																											
		3133 Seguimiento y evaluación TIOS	26.047	20	100.000	51.429	46.154	32.580	57.176	31030030001	A diciembre de 2015 se han realizado 4 estudios de caracterización de conflictos y alianzas público-privadas para realizar seguimiento y evaluación a la Estrategia TIOS, con georeferenciación	Estudios de caracterización de conflictos y alianzas público-privadas para realizar seguimiento y evaluación a la Estrategia TIOS, con georeferenciación	Número	Vi	V = Estudios de caracterización de conflictos y alianzas público-privadas para realizar seguimiento y evaluación a la Estrategia TIOS, con georeferenciación	Número	0	1	2	3	4	40,000,000	50,000,000	120,000,000	70,000,000	280,000,000	S General - Desepaz Gobierno	S General																																																																																																																																																																																																																																																																																																																																																																																																																																																																																											
				15	0.000	48.571	53.846	26.452	32.471	31030030002	A diciembre de 2015, se han realizado 4 Estudios y diseños de modelos de intervención en temas priorizados para los TIOS	Estudios y diseños de modelos de intervención en temas priorizados para los TIOS	Número	Vi	V = Estudios y diseños de modelos de intervención en temas priorizados para los TIOS	Número	0	0	2	3	4	0	20,000,000	140,000,000	20,000,000	180,000,000	S General - Desepaz Gobierno	S General																																																																																																																																																																																																																																																																																																																																																																																																																																																																																											
				15	0.000	0.000	0.000	40.968	10.353	31030030003	En el período 2012-2015 se ha implementado un Sistema de seguimiento y evaluación de la Estrategia TIOS	Sistema de seguimiento y evaluación de la Estrategia TIOS implementado	Número	Vi	V = Sistema de seguimiento y evaluación de la Estrategia TIOS implementado	Número	0	0	0	0	1	0	0	0	220,000,000	220,000,000	S General - Desepaz Gobierno	S General																																																																																																																																																																																																																																																																																																																																																																																																																																																																																											
3		8							80																																																																																																																																																																																																																																																																																																																																																																																																																																																																																																														</

Línea 32 CalIDA: Bienestar para todos  
Ponderación línea (%) 29.701

Componente	Ponderación componente (%)	Programa	Ponderación programa (%)	Sector DNP	Ponderación meta (%)					Código indicador	Meta	Indicador de producto (Descripción)	Unidad de medida	Formula	Variables	Unidad de medida	LB	Meta										Inversión (\$)	Corresponsable	Responsable
					2012	2013	2014	2015	2012-2015									2011	2012	2013	2014	2015	2012	2013	2014	2015	Total			
321 Cali, Ciudad Educadora	24.289	3211 Todos al Aula	52.352	2	5.005	5.005	5.005	5.005	5.005	32010010001	En el periodo 2012-2015 se incrementan en 3,094 los Niños y niñas matriculados en el nivel de preescolar	Niños y niñas matriculados en el nivel de preescolar	Número	Vi	V = Niños y Niñas atendidos en el Nivel Preescolar	Número	32.226	32.997	33.768	34.539	35.310	19.593,354	20.293,550	20.936,252	22.100,955	82,924,112	Educación	Educación		
				2	5.005	5.005	5.005	5.005	5.005	32010010002	En el periodo 2012-2015 se incrementan en 2,982 los Niños, niñas y adolescentes matriculados en el nivel de primaria	Niños, niñas y adolescentes matriculados en el nivel de primaria	Número	Vi	V = Niñas y Niños atendidos en el nivel de Primaria	Número	177.695	178.441	179.187	179.933	180.677	19.593,354	20.293,550	20.936,252	22.100,955	82,924,112	Educación	Educación		
				2	5.005	5.005	5.005	5.005	5.005	32010010003	En el periodo 2012-2015 se incrementan en 4,771 los Niños, niñas, adolescentes y jóvenes matriculados en el nivel de secundaria	Niños, niñas, adolescentes y jóvenes matriculados en el nivel de secundaria	Número	Vi	V = Niños, Niñas Adolescentes y Jovenes atendidos en el Nivel Secundario	Número	136.515	137.708	138.901	140.094	141.286	19.593,354	20.293,550	20.936,252	22.100,955	82,924,112	Educación	Educación		
				2	5.005	5.005	5.005	5.005	5.005	32010010004	En el periodo 2012-2015 se incrementan en 9,042 los Adolescentes y jóvenes matriculados en el nivel de media	Adolescentes y jóvenes matriculados en el nivel de media	Número	Vi	V = Adolescentes y jovenes atendidos en el nivel media	Número	51.128	53.389	55.650	57.911	60.170	19.593,354	20.293,550	20.936,252	22.100,955	82,924,112	Educación	Educación		
				2	5.005	5.005	5.005	5.005	5.005	32010010005	En el periodo 2012-2015 se incrementan en 32,829 los Jóvenes y adultos vinculados al sistema educativo por ciclos acelerados	Jóvenes y adultos vinculados al sistema educativo por ciclos acelerados	Número	Vi	V = Jovenes y adultos atendidos por ciclos acelerados	Número	2.981	11.189	19.397	27.605	35.810	19.593,354	20.293,550	20.936,252	22.100,955	82,924,112	Educación	Educación		
				2	5.196	5.196	5.196	5.196	5.196	32010010006	En el periodo 2012-2015 se reducen en 1,962 los Niños, niñas y jóvenes en situación de deserción escolar en el sistema educativo regular oficial	Niños, niñas y jóvenes en situación de deserción escolar en el sistema educativo regular oficial	Número	Vi	V = Niños, Niñas y Jovenes en desercion Escolar Atendida	Número	9.909	9.413	8.917	8.421	7.927	824.581.978	854.049.568	881.097.530	930.113.819	3.489.842.895	Educación	Educación		
				2	6.578	6.578	6.578	6.578	6.578	32010010007	En el periodo 2012-2015 se hay 304 Aulas nuevas en las Instituciones Educativas Oficiales construidas con normas NTC	Aulas nuevas en las Instituciones Educativas Oficiales construidas con normas NTC	Número	Vi	V = Aulas Nuevas Construidas en las IEO	Número	11	87	163	239	315	6.645.445.608	6.882.929.902	7.100.914.000	7.495.944.568	28.125.234.078	Educación	Educación		
				2	5.424	5.424	5.424	5.424	5.424	32010010008	En el periodo 2012-2015 se hace el Mantenimiento de 300 aulas existentes en las Instituciones Educativas Oficiales bajo normas NTC	Mantenimiento de aulas existentes en las Instituciones Educativas Oficiales bajo normas NTC	Número	Vi	V = Mantenimiento de aulas de las IEO	Número	67	142	217	292	367	1.785.986.502	1.849.811.228	1.908.395.209	2.014.561.041	7.558.753.979	Educación	Educación		
				2	5.432	5.432	5.432	5.432	5.432	32010010009	En el periodo 2012-2015 se hace el Mantenimiento y adecuación de 66 ambientes escolares	Mantenimiento, adecuación de ambientes escolares	Número	Vi	V = Mantenimiento y adecuacion de ambientes escolares en las IEO	Número	83	94	127	116	149	1.820.683.659	1.885.748.336	1.945.470.454	2.053.698.817	7.705.601.265	Educación	Educación		
				2	5.316	5.316	5.316	5.316	5.316	32010010010	En el periodo 2012-2015 se hace Dotación a 88 Instituciones Educativas	Dotación de Instituciones Educativas	Número	Vi	V = Instituciones Educativas Oficiales Dotadas	Número	3	20	40	60	91	1.330.753.367	1.378.309.700	1.421.961.110	1.501.066.153	5.632.090.330	Educación	Educación		
				2	7.800	7.800	7.800	7.800	7.800	32010010011	En el periodo 2012-2015 hay 91 Instituciones educativas administrando fondos de servicios educativos	Instituciones educativas administrando fondos de servicios educativos	Número	Vi	IEO administrando fondos de servicios educativos	Número	91	91	91	91	91	11.789.581.804	12.210.899.000	12.597.621.201	13.298.438.794	49.896.540.799	Educación	Educación		
				2	23.554	23.554	23.554	23.554	23.554	32010010012	En el periodo 2012-2015 se realizan Pagos al 100% del personal docente, administrativo y contratos de cobertura educativa	Pago a personal docente, administrativo y contratos de cobertura educativa	%	(V1/V2)100	V1 = Pago salarios y contratos cobertura ejecutado V2 = Pago salarios y contratos cobertura programado	Miliones de \$ Miliones de \$	100	100	100	100	100	393.900.626.426	407.977.216.260	420.897.955.932	444.312.907.648	1.667.088.706.266	Educación	Educación		
				2	5.000	5.000	5.000	5.000	5.000	32010010013	En el periodo 2012-2015 hay 250 Establecimientos de educación para el trabajo y el desarrollo humano con regulación por parte de la SEM	Establecimientos de educación para el trabajo y el desarrollo humano con regulación por parte de la SEM	Número	Vi	Establecimientos ETDH con regulación	Número	250	20	100	200	250	0	0	0	0	0	Educación	Educación		
				2	5.168	5.168	5.168	5.168	5.168	32010010014	En el periodo 2012-2015 se benefician 18 Instituciones educativas oficiales con desayunos escolares	Instituciones educativas oficiales beneficiadas con desayunos escolares	Número	Vi	V = IEO beneficiadas con desayunos escolares	Número	18	18	18	18	18	707.065.525	732.333.500	755.526.684	797.557.348	2.992.483.057	Educación	Educación		
				2	5.507	5.507	5.507	5.507	5.507	32010010015	En el periodo 2012-2015 se realiza el 100% del Pago de servicios públicos y arrendamientos de sedes educativas	Pago de servicios públicos y arrendamientos de sedes educativas oficiales	%	(V1/V2)100	V1 = Pago servicios y arrendamientos ejecutado V1 = Pago servicios y	Miliones de \$ Miliones de \$	100	100	100	100	100	2.135.863.484	2.212.191.553	2.282.252.208	2.409.216.059	9.039.523.305	Educación	Educación		
		3212 Tecnología Digital en el Aula	16.297	2	50.572	50.572	50.572	50.572	50.572	32010020001	En el periodo 2012-2015 se dotan 150,000 Computadores para uso en el aula (por fuera de la sala de sistemas) de los estudiantes de las instituciones educativas oficiales	Computadores para uso en el aula de los estudiantes de las instituciones educativas oficiales	Número	Vi	V = Computadores Para uso en el aula de las IEO	Numero	nd	37.500	75.000	112.500	150.000	5.361.644.879	5.553.250.758	5.729.123.587	6.047.840.156	22.691.859.380	Educación	Educación		
				2	15.268	15.268	15.268	15.268	15.268	32010020002	En el periodo 2012-2015 hay 9.235 Computadores de las instituciones educativas oficiales en las salas de sistemas con licenciamiento de software	Computadores de las instituciones educativas oficiales en las salas de sistemas con licenciamiento de software	Número	Vi	V = Computadores de las IEO con Licencias de Software	Numero	6.161	6.932	7.703	8.474	9.235	15.043.352	15.580.947	16.074.399	16.968.634	63.667.332	Educación	Educación		
				2	17.055	17.055	17.055	17.055	17.055	32010020003	En el periodo 2012-2015 se capacitan 3.356 Docentes de las Instituciones Educativas Oficiales en uso de TIC's como herramienta para mejorar el aprendizaje de los estudiantes en el aula	Docentes de las Instituciones Educativas Oficiales capacitados en uso de TIC's	Número	Vi	V = Docentes de las IEO Capacitados en TICS	Numero	3.356	4.195	5.034	5.873	6.712	115.295.749	119.416.004	123.197.938	130.051.556	487.961.248	Educación	Educación		
				2	17.105	17.105	17.105	17.105	17.105	32010020004	En el periodo 2012-2015 se Adecuan 151 salas de sistemas en instituciones educativas	Adecuación de salas de sistemas en instituciones educativas	Número	Vi	V = Salas de Sistemas de IEO Adecuadas	Numero	105	64	128	192	256	118.092.617	122.312.822	126.186.499	133.206.374	499.798.312	Educación	Educación		
				2	0.000	43.039	42.277	40.961	35.680	32010030001	En el periodo 2012-2015 se Establecen 3 convenios y alianzas	Convenios y alianzas establecidos con instituciones de educación superior en	Número	Vi	V = Convenios y alianzas establecidos con instituciones	Número	7	7	8	9	10	0	1.652.680.020	1.652.680.020	1.652.680.020	4.958.040.080	Educación Cultural	Educación		
				2	5.000	5.000	5.000	5.000	5.000	32010030002	En el periodo 2012-2015 hay 50 Establecimientos Educativos Oficiales acompañados por tutores para el mejoramiento del aprendizaje de los estudiantes	Establecimientos Educativos Oficiales acompañados por tutores para el mejoramiento del aprendizaje de los estudiantes	Número	Vi	V = IEO acompañados por Tutores	Numero	0	13	26	39	50	0	0	0	0	0	Educación	Educación		

Componente	Ponderación componente (%)	Programa	Ponderación programa (%)	Sector DNP	Ponderación meta (%)					Código indicador	Meta	Indicador de producto (Descripción)	Unidad de medida	Formula	Variables	Unidad de medida	LB	Meta										Inversión (\$)	Corresponsable	Responsable
					2012	2013	2014	2015	2012-2015									2011	2012	2013	2014	2015	2012	2013	2014	2015	Total			
3213 Excelencia en el Aula, Calidad para Todos	15.759	3213 Excelencia en el Aula, Calidad para Todos	2	14.500	8.259	8.370	8.561	9.326	32010030003	En el periodo 2012-2015 hay 50 Instituciones Educativas Oficiales acompañadas en el desarrollo de competencias ciudadanas en los diversos ambientes educativos	Instituciones Educativas Oficiales acompañadas en el desarrollo de competencias ciudadanas	Número	Vi	V = IEO con acompañamiento en desarrollo de competencias Ciudadanas	Número	0	13	26	39	50	306,212,729	317,155,669	327,200,068	345,402,517	1,295,970,983	Educación	Educación			
			2	57.052	23.890	24.477	20.490	24.560	32010030004	En el periodo 2012-2015 se implementa un Sistema de evaluación de la calidad educativa de las Instituciones Educativas	Sistema de evaluación de la calidad educativa de las Instituciones Educativas implementado	Número	Vi	V = IEO con sistemas de Calidad implementado	Número	0	1	1	1	1	1,627,187,812	1,685,337,644	1,738,712,705	1,835,438,939	6,886,677,100	Educación	Educación			
			2	8.404	6.939	6.965	7.010	7.190	32010030005	En el periodo 2012-2015 se implementa un Sistema de monitoreo y evaluación de la educación municipal	Sistema de monitoreo y evaluación de la educación municipal implementado	Número	Vi	V = Sistema de Monitoreo y evaluación de Educación	Número	0	1	1	1	1	71,893,423	74,462,635	76,820,885	81,094,504	304,271,447	Educación	Educación			
			2	0.000	0.000	0.000	5.000	5.000	32010030006	En el periodo 2012-2015 se establece 1 Alianza y/o convenio para la formación de docentes de las Instituciones Educativas Oficiales en programas de posgrado	Alianzas y/o convenios para la formación de docentes en programas de posgrado	Número	Vi	V= Alianzas y convenios para docentes en programas de Postgrado	Número	0	0	0	0	1	0	0	0	0	0	Educación	Educación			
			2	10.044	7.873	7.911	7.978	8.244	32010030007	En el periodo 2012-2015 se establece una Alianzas público – privadas para la promoción de la educación técnica, tecnológica y/o superior en el Distrito de Aguablanca	Alianzas público – privadas para la promoción de la educación técnica, tecnológica y/o superior en el Distrito de Aguablanca	Número	Vi	V: Alianzas Publico-privadas para la Promoción de la Educación Superior en el Distrito de aguablanca	Número	0	1	1	1	1	106,508,775	110,315,015	113,808,719	120,140,006	450,772,515	Educación	Educación			
			2	5.000	5.000	5.000	5.000	5.000	32010030008	En el periodo 2012-2015 hay 32 Instituciones Educativas Oficiales con reformulación de PEI	Instituciones Educativas Oficiales con reformulación de PEI	Número	Vi	V = IEO con PEI reformulado	Número	0	5	14	23	32	0	0	0	0	0	0	Educación	Educación		
		3214 Leer es una nota	15.592	6	0.000	0.000	20.797	17.817	17.769	32010040001	En el periodo 2014-2015 se Formula e implementa la política pública de lectura y bibliotecas	Formulación e implementación de una política pública de lectura y bibliotecas	Número	Vi	Formulación e implementación de una política pública de lectura y bibliotecas	Número	0	0	0	1	1	0	0	200,000,000	100,000,000	300,000,000	Cultura	Cultura		
				6	100.000	47.955	16.449	16.408	21.000	32010040002	A diciembre de 2015, está ajustado el Plan de lectura y escritura	Plan de lectura y escritura ajustado	%	(V1/V2)/100	V1 = Líneas del plan ajustadas V2 =Total de líneas que	Número	50.0	86.0	93.0	96.5	100.0	450,000,000	100,000,000	50,000,000	50,000,000	650,000,000	Cultura	Cultura		
				6	0.000	52.045	41.957	45.141	42.539	32010040003	En el periodo 2012-2015 se benefician 132,277 Personas con los programas de fomento a la lectura y la escritura a través de la red de bibliotecas públicas comunitarias, centros culturales y espacios no convencionales	Personas beneficiadas por los programas de fomento a la lectura y la escritura a través de la red de bibliotecas públicas comunitarias, centros culturales y espacios no convencionales	Número	Vi	Personas beneficiadas por los programas de fomento a la lectura y la escritura	Número	867,723	867,723	907,723	952,723	1,000,000	0	3,284,143,000	3,000,000,000	3,200,000,000	9,484,143,000	Cultura	Cultura		
				6	0.000	0.000	20.797	20.634	18.692	32010040004	n el periodo 2012-2015 se benefician 20,000 Niñas y niños en edad escolar con los programas de fomento a la lectura y la escritura a través de la red de bibliotecas	Niñas y niños en edad escolar beneficiada por los programas de fomento a la lectura y la escritura a través de la red de bibliotecas	Número	Vi	NN en edad escolar beneficiados por los programas de fomento a la lectura y la escritura	Número	40,000	0	0	50,000	60,000	0	0	200,000,000	200,000,000	400,000,000	Cultura	Cultura		
3221 Aseguramiento universal	47.675	3	10.165	10.092	10.092	10.092	10.099	32020010001	A diciembre de 2015 Lograr que, por lo menos, 2,500 personas pertenecientes a grupos poblacionales seleccionados participen de acciones de promoción de la afiliación al régimen subsidiado	Personas pertenecientes a grupo poblacionales seleccionados participando en acciones de promoción de la afiliación al régimen subsidiado	Número	Vi	V = Personas participando en acciones de promoción de la afiliación al régimen subsidiado.	Número	1,676	1,900	2,200	2,500	2,900	245,469,650	400,580,816	412,598,240	424,976,188	1,483,624,894	Salud	Salud				
		3	10.000	10.000	10.000	10.000	10.000	32020010002	Al 2015 el 85% de las víctimas de la violencia incluidas en el registro unico de víctimas que tengan documento de identidad y que se localicen en el Municipio de Cali estan afiliadas al SGSSS	Personas víctimas del conflicto interno afiliadas al Sistema de Seguridad Social de Salud, con documento de identidad incluida en el Registro Único de Víctimas en el reporte del año anterior	%	(V1/V2)/100	V1= Personas víctimas del conflicto interno afiliadas al SSSS, con documento de identidad incluida en el Registro Único de Víctimas en el reporte del año anterior V2= total de Personas víctimas del conflicto interno con documento de identidad incluida en el Registro Único de Víctimas en el reporte del año anterior	Número	70	72	75	80	85	0	0	0	0	0	0	Salud	Salud			
		3	10.000	10.000	10.000	10.000	10.000	32020010003	A diciembre de 2015, lograr que las EPS cumplan, por lo menos, el 85% de sus planes de afiliación	Cumplimiento de la meta del plan de afiliación de cada EPS-S.	%	(V1/V2)/100	V1 = Total de personas afiliadas por todas las EPS-s V2= Población meta a afiliir por todas las EPS-S	Número	0	85	85	85	85	0	0	0	0	0	0	Salud	Salud			
		3	44.832	43.716	43.710	43.703	43.822	32020010004	A diciembre de 2015 a la población afiliada al régimen subsidiado se la ha garantizado la continuidad	Continuidad de la afiliación al régimen subsidiado	Número	Vi	V = Total de personas afiliadas al Régimen Subsidiado	Número	668,005	681,000	713,446	714,500	715,500	141,062,157,363	408,380,638,152	420,632,057,297	433,251,019,015	1,403,325,871,827	Salud	Salud				
		3	14.021	15.833	15.832	15.832	15.652	32020010005	A diciembre de 2015 Lograr que, por lo menos, el 75% de la población pobre no asegurada del Municipio cuente con atención en salud.	Población pobre no asegurada atendida en la baja complejidad	%	(V1/V2)/100	V1= Total de personas pobres no asegurada atendidas en la baja complejidad V2= Total de población pobre no asegurada	Número	68	75	75	75	75	5,980,690,601	25,416,578,780	26,179,076,143	26,964,448,428	84,540,793,952	Salud	Salud				
		3	10.982	10.359	10.366	10.373	10.427	32020010006	En el periodo 2012-2015 se incrementa a 5,712 los creadores y gestores culturales afiliados al sistema social de salud	Afiliación al sistema social de salud para creadores y gestores culturales	Número	Vi	V = Creadores y gestores culturales afiliados al sistema social de salud	Número	3,700	4,834	5,181	5,134	5,712	1,460,293,566	1,564,993,000	1,643,242,000	1,725,404,000	6,393,932,566	Cultura	Cultura				
		3	5.150	5.349	5.331	5.331	5.316	32020020001	a diciembre de 2015 se captará al menos el 75% de las gestantes en el primer trimestre, para ingreso a control prenatal	Gestantes que ingresaron a control prenatal en el primer trimestre	%	(V1/V2)/100	V1= Gestantes que ingresaron a control prenatal en el primer trimestre V2= total de gestantes	Número	45	50	5	65	75	13,080,014	76,300,224	78,589,231	80,946,908	248,916,376	Salud	Salud				
		3	5.150	5.376	5.357	5.357	5.340	32020020002	a diciembre de 2015 se logrará adherencia a control prenatal en el 95% de las gestantes	Gestantes que asisten a 4 controles prenatales o más.	%	(V1/V2)/100	V1=Gestantes que asisten a 4 controles prenatales o más V1= Pacientes nuevos con diagnóstico de TB Pulmonar	Número	91	92	93	94	95	13,080,014	82,234,551	84,701,588	87,242,635	267,258,788	Salud	Salud				
		3	5.922	5.687	5.653	5.653	5.692	32020020003	a diciembre de 2015 el 80% de los pacientes de TB Pulmonar se habrán diagnosticado oportunamente	Pacientes con diagnóstico oportuno de TB Pulmonar (No hospitalario y/o antes de 45 días)	%	(V1/V2)/100	No hospitalario y/o antes de 45 días V2= total de pacientes nuevos con TB	Número	63	63	70	75	80	80,264,042	150,264,339	154,772,269	159,415,437	544,716,087	Salud	Salud				

Componente	Ponderación componente (%)	Programa	Ponderación programa (%)	Sector DNP	Ponderación meta (%)					Código indicador	Meta	Indicador de producto (Descripción)	Unidad de medida	Formula	Variables	Unidad de medida	LB	Meta					Inversión (\$)					Corresponsable	Responsable		
					2012	2013	2014	2015	2012-2015									Inversión (\$)													
																		2011	2012	2013	2014	2015	2012	2013	2014	2015	Total				
322 Cali Vital	18.460	3222 Servicios individuales y colectivos eficientes	19.876	3	6.536	5.125	5.119	5.119	5.278	32020020004	A diciembre de 2015 el 60% de los pacientes de TB tendrán diagnóstico oportuno de coinfección y resistencia a fármacos	Pacientes con TB Pulmonar con diagnóstico oportuno de coinfección y resistencia a fármacos (una semana)	%	(V1/V2)/100	V1= Pacientes nuevos con prueba de VIH y Prueba de Susceptibilidad a Fármacos en la primera semana de tratamiento V2= total de pacientes nuevos con TB	Número	17	20	50	60	60	133,773,404	27,410,983	28,233,312	29,080,312	218,498,011	Salud	Salud			
				3	5.614	5.209	5.199	5.199	5.248	32020020005	A diciembre de 2015 el 75% de Pacientes inmunosuprimidos (VIH, diabéticos, etc.) se les ha realizado prueba cutánea de tuberculosis	Pacientes inmunosuprimidos (VIH, diabetes, etc.) con prueba cutánea de tuberculosis PPD	%	(V1/V2)/100	V1= Pacientes inmunosuprimidos (VIH, diabetes, etc.) con prueba cutánea de tuberculosis PPD V2= total de pacientes Pacientes inmunosuprimidos (VIH, diabetes, etc.)	Número	nd	LB	25	50	75	53,509,362	45,780,134	47,153,538	48,568,144	195,011,178	Salud	Salud			
				3	0.000	5.853	5.810	5.810	5.732	32020020006	Disminuir en el cuatrienio un 50% de los PQR recibidos en la SSPM- SAC, relacionados con el acceso a los servicios de salud de los usuarios de la red de salud pública.	Peticiones, quejas y reclamos con gestión efectiva por limitación en el acceso a los servicios de salud de los usuarios de la red pública de salud de Santiago de Cali	%	(V1/V2)/100	V1 = Peticiones, quejas y reclamos con gestión efectiva en la red pública de salud de Santiago de Cali V2= total de Peticiones, quejas y reclamos relacionados con el acceso a los servicios de salud de los usuarios de la red de salud pública	Número	nd	LB	LB-10%	LB-30%	LB-50%	0	186,391,543	191,983,289	197,742,788	576,117,620	Salud	Salud			
				3	0.000	4.057	4.004	4.004	3.908	32020020007	Disminuir en el cuatrienio un 50% de los PQR recibidos en la SSPM SAC, relacionados con el acceso a los servicios de salud de los usuarios del régimen subsidiado y contributivo.	Peticiones, quejas y reclamos con gestión efectiva por limitación en el acceso a los servicios de salud de los usuarios afiliados al régimen subsidiado y contributivo en Santiago de Cali	%	(V1/V2)/100	V1= Peticiones, quejas y reclamos con gestión efectiva al régimen subsidiado y contributivo en Santiago de Cali V2 = total de Peticiones, quejas y reclamos relacionados con el acceso a los servicios de salud de los usuarios del régimen subsidiado y contributivo	Número	nd	LB	LB-10%	LB-30%	LB-50%	0	231,151,580	238,086,127	245,228,711	714,466,419	Salud	Salud			
				3	9.435	4.602	6.977	6.977	6.589	32020020008	establecer 10 equipos operativos que implementan la estrategia de atención primaria en salud	Grupos operativos que implementan la estrategia de atención primaria en salud	Número	Vi	V = Grupos operativos implementando la estrategia de atención primaria	Número	0	10	10	10	10	821,660,072	1,005,827,224	1,654,002,041	1,703,622,102	5,185,111,439	Salud	Salud			
				3	0.000	5.677	5.643	5.643	5.581	32020020009	A diciembre de 2015 las ESE Municipales cuentan con proyecto de reestructuración elaborado que incluye un diagnóstico social, económico, de eficiencia y conveniencia de las ESEs	Evaluación social, económica, de eficiencia y conveniencia de las ESEs, para definir la continuidad del modelo actual	Número	Vi	V = Informe diagnóstico consolidado	Número	0	0	1	1	1	0	147,928,388	152,366,240	156,937,227	457,231,854	Salud	Salud			
				3	0.000	4.601	6.977	6.977	5.545	32020020010	A diciembre de 2015 se ha implementado la Estrategia de Atención Primaria en Salud en sus componentes de análisis de situación de salud, intersectorialidad, participación comunitaria y vigilancia en salud pública	Estrategia de Atención Primaria en Salud implementada	Número	Vi	V = Documento escrito donde se evalúe la implementación con sus componentes en los territorios	Número	0	0	1	1	1	0	1,005,827,224	1,654,002,041	1,703,622,102	4,363,451,367	Salud	Salud			
				3	0.000	12.902	12.003	12.003	12.371	32020020011	A diciembre de 2015 lasEse's municipales han mejorado su capacidad resolutiva	Ese/s con adecuada capacidad resolutiva	Número	Vi	V = ESEs que han mejorado la capacidad resolutiva	Número	0	0	1	3	5	0	3,913,370,000	4,030,771,100	4,151,694,233	12,095,835,333	Salud	Salud			
				3	25.824	18.815	16.113	16.113	16.831	32020020012	a diciembre de 2015 se ha incrementado el cumplimiento de las intervenciones de las 10 prioridades en Salud Pública contempladas en la línea de Promoción de la Salud y la	Prioridades en salud pública mejoradas	%	(V1/V2)/100	V1 = Total cumplimiento de las intervenciones de las 10 prioridades en Salud Pública V2= total de prioridades en salud	Número	55	58	65	70	76	4,426,324,016	11,764,230,005	12,117,156,905	12,480,671,612	40,788,382,538	Salud	Salud			
				3	7.055	3.807	3.716	3.716	2.332	32020020013	a diciembre de 2015 se ha incrementado el seguimiento a la aplicación de la política de prestación de servicios a 20 IPS	IPS's con seguimiento a la política de prestación de servicios de salud	Número	Vi	V = Total de IPS con seguimiento a la aplicación de la política de prestación de servicios	Número	0	5	8	15	20	614,413,267	395,037,216	406,888,332	419,094,982	1,835,433,798	Salud	Salud			
				3	15.844	6.422	6.099	6.099	7.267	32020020014	En el periodo 2012-2015 se Mantiene al índice adélico por debajo de 5%	Índice adélico para el municipio	%	(V1/V2)/100	V1= Depósitos positivos a larvas de zancudo V2=Total de depósitos	Número	3.5	<4.0	<4.0	<4.0	<4.0	1,379,886,420	1,403,795,556	1,445,909,423	1,489,286,705	5,718,878,104	Salud	Salud			
				3	13.470	6.518	5.999	5.999	6.970	32020020015	A diciembre de 2015 se ha incrementado al 90% la cobertura de vacunación antirrábica en caninos y felinos	Cobertura de vacunación antirrábica canina y felina	%	(V1/V2)/100	V1= caninos y felinos con vacunación antirrábica V2 = Total de caninos y felinos	Número	85	85	85	85	90	1,173,063,248	1,424,773,078	1,422,111,882	1,464,775,239	5,484,723,447	Salud	Salud			
				3	6.499	5.894	6.318	6.288	6.187	32020030001	A diciembre de 2015 las instituciones educativas públicas ofrecen alimentos sanos de acuerdo al decreto 0666 de 2009	Sedes educativas oficiales con tiendas escolares que ofrecen alimentos de alto valor nutricional.	Número	Vi	V1= Sedes educativas oficiales con tiendas escolares que ofrecen alimentos de alto valor nutricional	Número	65	100	130	165	336	64,958,262	95,446,880	98,310,286	101,259,595	359,975,023	Salud Educación	Salud			
				3	7.098	5.998	6.472	6.437	6.385	32020030002	A diciembre de 2015 se ha incrementado en un 10% el Consumo de frutas y verduras en los escolares de básica primaria de las 178 sedes intervenidas con proyectos pedagógicos con enfoque de competencias.	Consumo de frutas y verduras en los escolares de básica primaria de las 178 sedes intervenidas con proyectos pedagógicos con enfoque de competencias.	Prevalencia (%)	(V1/V2)/100	V1= escolares de básica primaria de las sedes intervenidas con proyectos pedagógicos con enfoque de competencias que consumen frutas y verduras V2= total de escolares de básica primaria de las sedes intervenidas con proyectos pedagógicos con enfoque de competencias	Número	nd	LB	LB+5%	LB+7%	LB+10%	90,941,566	106,550,830	109,747,355	113,039,776	420,279,526	Salud Educación	Salud			
				3	0.000	5.000	0.000	0.000	1.000	32020030003	A1 junio de 2013 se cuenta con lineamientos para la práctica de la actividad física con enfoque de estilos de vida saludable	Construcción de lineamientos para la práctica de la actividad física con enfoque de estilos de vida saludable	Número	Vi	V = Documento publicado y socializado	Número	0	0	1	0	0	0	0	0	0	0	0	Salud	Salud		
				5	0.000	0.000	0.000	5.086	1.319	32020030004	Formular una política pública para el deporte	Política pública en deporte y recreación formulada con participación de la ciudadanía	Número	Vi	V = Política pública en deporte y recreación formulada	Número	0	0	0	0	1	0	0	0	400,000,000	400,000,000	Deporte	Deporte			
				5	11.495	14.426	11.090	10.259	11.199	32020030005	beneficiar 36 mil niños mediante programas de iniciación y formación deportiva en comunas	Niños y jóvenes beneficiados con programas de iniciación y formación deportivas en comunas	Número	Vi	V = NJ beneficiados con programas de iniciación y formación deportivas en comunas	Número	nd	9,000	18,000	27,000	36,000	281,556,274	3,143,043,706	1,200,000,000	1,200,000,000	5,824,599,980	Deporte	Deporte			

Municipio de Santiago de Cali  
Plan indicativo 2012 - 2015  
Metas de producto

Componente	Ponderación componente (%)	Programa	Ponderación programa (%)	Sector DNP	Ponderación meta (%)					Código indicador	Meta	Indicador de producto (Descripción)	Unidad de medida	Formula	Variables	Unidad de medida	LB	Meta										Inversión (\$)		Corresponsable	Responsable																																																																																																																																																																																																																																																																																																																																																																																																																																																																																																																									
					2012	2013	2014	2015	2012-2015									2011	2012	2013	2014	2015	2012	2013	2014	2015	Total																																																																																																																																																																																																																																																																																																																																																																																																																																																																																																																													
3223 Estilos de Vida Saludable	16.880	5	13.708	11.703	13.408	12.716	12.671	32020030006	beneficiar 30 mil deportistas con eventos deportivos en el periodo de gobierno	Deportistas beneficiados en eventos y actividades deportivas	Número	Vi	V = Deportistas beneficiados en eventos y actividades deportivas	Número	27,000	27.750	28,500	29.250	30,000	594,211,437	1,250,000,000	1,000,000,000	1,000,000,000	3,844,211,437	Deporte	Deporte																																																																																																																																																																																																																																																																																																																																																																																																																																																																																																																														
		5	0.000	0.000	5.363	5.086	2.637	32020030007	beneficiar 4 mil niños mediante programas de iniciación y formación deportiva en corregimientos	Niños y jóvenes beneficiados con programas de iniciación y formación deportivas en Corregimientos	Número	Vi	V = NJ beneficiados con programas de iniciación y formación deportivas en Corregimientos	Número	nd	0	0	2,000	4,000	0	0	400,000,000	400,000,000	800,000,000	Deporte	Deporte																																																																																																																																																																																																																																																																																																																																																																																																																																																																																																																														
		5	0.000	0.000	5.363	5.086	2.637	32020030008	Capacitar a mil personas del sector deportivo en el periodo de gobierno	Líderes, entrenadores, autoridades y dirigentes deportivos beneficiados con capacitaciones	Número	Vi	V = Líderes, entrenadores, autoridades y dirigentes deportivos beneficiados con capacitaciones	Número	nd	0	0	500	1,000	0	0	400,000,000	400,000,000	800,000,000	Deporte	Deporte																																																																																																																																																																																																																																																																																																																																																																																																																																																																																																																														
		5	12.683	19.354	13.409	12.716	15.739	32020030009	Realizar 16 juegos deportivos en el periodo de gobierno (LGTB, corregimientos, afro-descendientes, reclusorios, reclusadores)	Juegos deportivos realizados anualmente	Número	Vi	V = Juegos deportivos realizados	Número	nd	4	8	12	16	549,751,384	3,135,278,795	1,000,000,000	1,000,000,000	5,685,030,179	Deporte	Deporte																																																																																																																																																																																																																																																																																																																																																																																																																																																																																																																														
		5	0.000	0.000	6.704	6.358	3.296	32020030010	Fomentar la recreación en 15 parque para beneficiar a 600 mil personas en el periodo de gobierno	Participantes de programas realizados en 15 parques recreativos del municipio	Número	Vi	V = Participantes de programas realizados en 15 parques recreativos del municipio	Número	0	0	0	300,000	600,000	0	0	500,000,000	500,000,000	1,000,000,000	Deporte	Deporte																																																																																																																																																																																																																																																																																																																																																																																																																																																																																																																														
		5	32.674	23.406	18.521	16.789	22.962	32020030011	Fomentar la recreación mediante el programa de la ciclovida beneficiando 200 mil personas por año	Beneficiarios de la ciclovida	Número	Vi	V = Beneficiarios de la ciclovida	Número	100,000	200,000	200,000	200,000	200,000	2,500,000,000	2,500,000,000	2,500,000,000	2,500,000,000	10,000,000,000	Deporte	Deporte																																																																																																																																																																																																																																																																																																																																																																																																																																																																																																																														
		5	15.843	8.585	7.682	7.543	9.415	32020030012	Fomentar la recreación mediante 10 eventos recreativos en comunas	Eventos deportivos y recreativos en diferentes disciplinas dirigido a población joven y adulta en las comunas 2, 4, 5, 8, 9, 10, 11, 12, 17 y 19	Número	Vi	V = Eventos deportivos y recreativos encomunas TIO	Número	0	2	4	7	10	253,272,178	382,907,941	200,000,000	200,000,000	1,036,180,119	Deporte	Deporte																																																																																																																																																																																																																																																																																																																																																																																																																																																																																																																														
		5	0.000	5.634	5.670	5.636	4.553	32020030013	Fomentar la recreación mediante 4 eventos con énfasis en prevención de sustancias y violencia familiar	Eventos deportivos y recreativos con disciplinas deportivas que involucre a niños y jóvenes con enfoque de prevención de sustancias psicoactivas, la violencia familiar y el ejercicio no responsable de la sexualidad en los corregimientos	Número	Vi	V = Eventos deportivos recreativos con enfoque de prevención en los corregimientos ejecutados	Número	0	0	2	3	4	0	67,775,599	50,000,000	50,000,000	167,775,599	Deporte	Deporte																																																																																																																																																																																																																																																																																																																																																																																																																																																																																																																														
3224 Seguridad Alimentaria	15.569	9	87.484	53.835	29.172	36.299	49.542	32020040001	En el eperiodo 2012-2015 se brinda asistencia técnica para la producción de sistemas agrarios sostenibles a 800 Pequeños productores de los corregimientos	Pequeños productores de los corregimientos con asistencia técnica para la producción de sistemas agrarios sostenibles	Número	Vi	V = Pequeños productores han recibido asistencia técnica	Número	200	400	600	800	1,000	726,490,000	1,298,821,197	1,363,762,257	1,431,950,370	4,821,023,824	Bienestar	Bienestar																																																																																																																																																																																																																																																																																																																																																																																																																																																																																																																														
		3	6.258	16.306	11.998	16.447	12.379	32020040002	A diciembre de 2015 se ha incrementado de 75 a 178 el número de sedes educativas que reportan información requerida para el SISVAN escolar	Sedes educativas oficiales en las que se implementa el Sistema de Vigilancia Nutricional Escolar	Número	Vi	V = Total de Sedes educativas oficiales en las que se implementa el Sistema de Vigilancia Nutricional Escolar	Número	75	75	135	155	178	51,966,609	53,791,166	55,404,901	57,067,048	218,229,725	Salud	Salud																																																																																																																																																																																																																																																																																																																																																																																																																																																																																																																														
		3	6.258	16.484	11.956	16.416	12.384	32020040003	A diciembre de 2015 se ha incrementado de 30 a 75 IPS como unidades generadoras de datos para el SISVAN materno infantil	Instituciones Prestadoras de Salud de la red pública en la que se implementa el Sistema de Vigilancia Nutricional Materno Infantil	Número	Vi	V = Total de IPS generadoras de datos para el SISVAN materno infantil	Número	30	30	50	63	75	51,966,609	56,672,740	54,252,922	55,880,510	218,772,781	Salud	Salud																																																																																																																																																																																																																																																																																																																																																																																																																																																																																																																														
		9	0.000	0.000	33.268	30.838	19.234	32020040004	A diciembre de 2015 se apoyan 3 Estrategias de aseguramiento y sostenibilidad para la comercialización de los productos de los pequeños productores de los corregimientos	Estrategias de aseguramiento y sostenibilidad para la comercialización de los productos de los pequeños productores de los corregimientos	Número	Vi	V = Estrategias comercializacion productos corregimientos	Número	0	0	0	1	3	0	0	1,200,000,000	2,400,000,000	3,600,000,000	Bienestar	Bienestar																																																																																																																																																																																																																																																																																																																																																																																																																																																																																																																														
		19	0.000	13.375	13.606	0.000	6.461	32020040005	A diciembre de 2014 está Formulada la Política Pública de Seguridad Alimentaria	Formulación de la Política Pública de Seguridad Alimentaria	%	Vi	V= Avance en la formulación de la Política S A	Número	50	50	75	100	-	0	217,600,000	100,000,000	0	317,600,000	Bienestar	Bienestar																																																																																																																																																																																																																																																																																																																																																																																																																																																																																																																														

Municipio de Santiago de Cali  
Plan indicativo 2012 - 2015  
Metas de producto

10 de 33

Componente	Ponderación componente (%)	Programa	Ponderación programa (%)	Sector DNP	Ponderación meta (%)					Código indicador	Meta	Indicador de producto (Descripción)	Unidad de medida	Formula	Variables	Unidad de medida	LB	Meta										Inversión (\$)		Corresponsable	Responsable																																																																																																																																																																																																																																																																																																																																																																																																																																																																																																																																																																																																																																																																																																																																																																																																																																																																																																																																																																																																																																																																																																																																																																																																																																																																																						
					2012	2013	2014	2015	2012-2015									2011	2012	2013	2014	2015	2012	2013	2014	2015	Total																																																																																																																																																																																																																																																																																																																																																																																																																																																																																																																																																																																																																																																																																																																																																																																																																																																																																																																																																																																																																																																																																																																																																																																																																																																																																										

Municipio de Santiago de Cali  
Plan indicativo 2012 - 2015  
Metas de producto

11 de 33

Componente	Ponderación componente (%)	Programa	Ponderación programa (%)	Sector DNP	Ponderación meta (%)					Código indicador	Meta	Indicador de producto (Descripción)	Unidad de medida	Formula	Variables	Unidad de medida	LB	Meta										Inversión (\$)					Corresponsable	Responsable
					2012	2013	2014	2015	2012-2015									2011	2012	2013	2014	2015	2012	2013	2014	2015	Total							
323 Cali. Un territorio que avanza hacia el desarrollo social	11.915	Diversidad Sexual		17	100.000	28.269	9.756	30.357	27.447	32030030003	A noviembre de 2015, 200 servidores públicos capacitados en capacidades y formación para el desempeño de la función pública	Servidores Públicos de la Administración Municipal con capacidades y formación para el desempeño de su función, con	Número	Vi	V = Servidores publicos capacitados para el desempeño de su funcion, con	Número	0	50	100	150	200	185,500,000	80,000,000	80,000,000	85,000,000	430,500,000	Bienestar S General - Género	Bienestar						
				15	0.000	71.731	6.098	17.857	19.318	32030030004	En el periodo 2012-2015 se formula e implementa una Política pública de población con diversidad sexual y de género	Política pública de población con diversidad sexual y de género formulada e implementada	Número	Vi	V = Política Publica de población con diversidad sexual y de género formulada e implementada	Número	0	0	1	1	1	0	203,000,000	50,000,000	50,000,000	303,000,000	Bienestar	Bienestar						
				6	0.000	0.000	7.317	21.429	7.650	32030030005	En el periodo 2012-2015 se Promueve la participación de 300 mujeres en procesos artísticos y culturales	Mujeres que participan en procesos artísticos y culturales	Número	Vi	Mujeres que participan en procesos artísticos y culturales	Número	300	0	0	450	600	0	0	60,000,000	60,000,000	120,000,000	Cultura	Cultura						
		3234 No violencia Contra la Mujer	7.541	20	45.608	39.345	71.688	70.979	50.697	32030040001	En el periodo 2012-2015 se realiza atención integral a 1525 mujeres víctimas de violencia basada en genero, familiar y sexual	Atención integral a Mujeres víctimas de violencia basada en genero, familiar y sexual	Número	Vi	V = Mujeres víctimas de violencia atendidas integralmente	Número	475	814	1,414	1,714	2,000	286,000,000	1,085,000,000	1,260,000,000	1,160,000,000	3,791,000,000	Bienestar Deporte Cultura Gobierno	Bienestar						
				20	22.360	35.480	0.000	0.000	20.793	32030040002	En el periodo 2012-2013 se elabora un Protocolo para la atención a mujeres Víctimas de violencias	Protocolo para la atención a mujeres Víctimas de violencias	Número	Vi	V = Protocolo para la atención a las mujeres víctimas de violencia elaborado	Número	0	1	1	-	-	115,000,000	1,000,000,000	0	0	1,115,000,000	Bienestar S General - Género	Bienestar						
				2	12.589	10.627	11.035	11.178	11.051	32030040003	En el periodo 2012-2015 hay 18 Instituciones Educativas Oficiales con PEI revisado con enfoque de género y de prevención de las violencias contra las Mujeres	Instituciones Educativas Oficiales con PEI revisado con enfoque de género y de prevención de las violencias contra las Mujeres	Número	Vi	V = IE con PEI con enfoque de género y prevención de violencias	Número	0	5	10	15	18	13,313,597	13,789,377	14,226,090	15,017,501	56,346,565	Educación Bienestar	Educación						
				20	19.443	14.548	17.277	17.843	17.459	32030040004	A diciembre de 2015 se ha desarrollado una Estrategia IEC con talentos locales para la promoción y prevención de la violencia contra la Mujer	Estrategia IEC con talentos locales para la promoción y prevención de la violencia contra la Mujer	Número	Vi	V = Estrategia IEC con talentos locales para la promoción y prevención de la violencia contra la Mujer	Número	0	1	1	1	1	100,000,000	100,000,000	100,000,000	100,000,000	400,000,000	Gobierno	Gobierno						
		3235 Diversidad Étnica y Racial	13.011	17	46.309	42.251	19.117	18.485	26.391	32030050001	En el periodo 2012-2015 se fortalecen las capacidades humanas y saberes ancestrales de 5,200 Personas de los grupos étnicos (Afros e indígenas)	Personas de los grupos étnicos (Afros e indígenas), con fortalecimiento de las capacidades humanas y saberes ancestrales	Número	Vi	V = Personas de grupos étnicos fortalecidas en sus capacidades y saberes	Número	800	1,200	3,440	4,800	6,000	181,300,000	1,458,800,000	946,920,000	780,000,000	3,367,020,000	Bienestar	Bienestar						
				17	0.000	15.444	19.359	26.820	19.676	32030050002	En el periodo 2012-2015 se revisan 6 Planes de vida de los pueblos indígenas y del consejo comunitario Playa renaciente y se formula 1	Planes de vida de los pueblos indígenas y del consejo comunitario Playa renaciente, formulados	Número	Vi	V = Planes de vida de pueblos indígenas formulados	Número	6	0	7	7	7	0	648,327,500	1,280,000,000	1,280,000,000	3,208,327,500	Bienestar	Bienestar						
				2	15.735	7.504	7.024	7.270	9.818	32030050003	En el periodo 2012-2015 se vinculan 12,134 Estudiantes de grupos étnicos afrodescendientes al sistema educativo regular	Estudiantes de grupos étnicos afrodescendientes vinculados al sistema educativo regular	Número	Vi	V: Poblacion afrodescendiente atendida	Número	24,269	27,303	30,337	33,371	36,403	61,604,296	63,805,812	65,826,558	69,488,552	260,725,218	Educación	Educación						
				2	12.943	7.060	6.665	6.867	8.318	32030050004	En el periodo 2012-2015 se vinculan 887 Estudiantes de grupos étnicos indígenas al sistema educativo regular	Estudiantes de grupos étnicos indígenas vinculados al sistema educativo regular	Número	Vi	V: Poblacion Indígena atendida	Número	2,687	2,909	3,130	3,352	3,574	50,671,549	52,482,368	54,144,498	57,156,607	214,455,022	Educación	Educación						
				5	12.771	8.140	7.460	7.614	8.134	32030050005	Fomentar la recreación en la preservación de los juegos tradicionales para beneficiar a 800 indígenas en el periodo de gobierno	Niños y niñas de primera infancia, infancia, adolescentes y jóvenes indígenas participan en la recuperación y preservación de juegos tradicionales con atención integral	Número	Vi	V = Beneficiarios Indígenas que participan en sus juegos tradicionales	Número	156	200	400	600	800	50,000,000	80,000,000	80,000,000	80,000,000	290,000,000	Deporte	Deporte						
				6	0.000	0.000	4.920	5.881	3.675	32030050006	800 Niños y niñas de primera infancia, adolescentes y jóvenes pertenecientes a grupos étnicos participan en la recuperación y preservación de las tradiciones a través de actividades de promoción y difusión de actividades artísticas y culturales	Niños y niñas de primera infancia, infancia, adolescentes y jóvenes pertenecientes a grupos étnicos participan en la recuperación y preservación de las tradiciones a través de actividades de promoción y difusión de actividades artísticas y culturales	Número	Vi	V = NNJ pertenecientes a grupos étnicos participan en la recuperación y preservación de las tradiciones	Número	0	0	0	400	800	0	0	160,000,000	180,000,000	340,000,000	Cultura	Cultura						
				6	0.000	0.000	3.075	3.267	2.161	32030050007	Implementar cuatro estrategias para el reconocimiento, valoración e inclusión de la diversidad étnica y cultural den Santiago de Cali	Estrategias para el reconocimiento, valoración e inclusión de la diversidad étnica y cultural diseñada e implementada	Número	Vi	V = Estrategias para el reconocimiento, valoración e inclusión de la diversidad étnica y cultural diseñada e implementada	Número	0	0	0	2	4	0	0	100,000,000	100,000,000	200,000,000	Cultura	Cultura						
				6	0.000	0.000	4.612	0.000	1.621	32030050008	Realizar un proyecto de investigación de identidad étnica y lenguas nativas de los grupos de especial interés	Proyecto de investigación de identidad étnica y lenguas nativas de los grupos de especial interés desarrollados	Número	Vi	V = Proyecto de investigación de identidad étnica y lenguas nativas de los grupos de especial interés desarrollados	Número	0	0	0	1	0	0	0	150,000,000	0	150,000,000	Cultura	Cultura						
				6	0.000	0.000	5.615	0.000	1.216	32030050009	capacitar a 1000 personas de las organizaciones de grupos étnicos y de especial interés , durante la presente administración	Personas de las organizaciones de grupos étnicos y de especial interés capacitadas	Número	Vi	V = Personas de las organizaciones de grupos étnicos y de especial interés capacitadas	Número	1,000	0	0	2,000	-	0	0	20,000,000	0	20,000,000	Cultura	Cultura						
				6	0.000	8.925	7.072	8.495	6.377	32030050010	Realizar 20 actividades culturales para el fortalecimiento de la identidad de las parcialidades y autoridades indígenas	Actividades culturales desarrolladas para el fortalecimiento de la identidad de las parcialidades y autoridades indígenas	Número	Vi	V = Actividades culturales desarrolladas para el fortalecimiento de la identidad de las parcialidades y autoridades indígenas	Número	0	0	2	11	20	0	100,000,000	230,000,000	260,000,000	590,000,000	Cultura	Cultura						
				17	0.000	5.728	4.768	4.574	3.513	32030050011	Crear una escuela de derecho propio de los pueblos indígenas del municipio de Santiago de Cali, durante la presente administración	Creación de la escuela de derecho propio de los pueblos indígenas del municipio de Santiago de Cali	Número	Vi	V = Escuela de Derecho propio de pueblos indigenas creada	Número	0	0	1	1	1	0	95,000,000	90,000,000	140,000,000	325,000,000	Bienestar Cultura	Bienestar						
				6	0.000	0.000	5.738	6.960	3.908	32030050012	Realizar acciones de fortalecimiento y recuperación de identidad cultural con seis pueblos indigena del Municipio de Cali	Seis Pueblos indígenas del Municipio de Cali que recuperan y fortalecen su identidad cultural a través de la danza y la música	Número	Vi	V = Seis Pueblos indígenas recuperan y fortalecen su identidad cultural	Número	0	0	0	3	6	0	0	24,000,000	60,000,000	84,000,000	Cultura	Cultura						
				2	12.242	4.948	4.575	3.767	5.192	32030050013	En el periodo 2012-2015, 69 Instituciones Educativas Oficiales implementan la cátedra de estudios afrocolombianos	Instituciones Educativas Oficiales que implementan la cátedra de estudios afrocolombianos	Número	Vi	V = Cátedra de Estudios Afrodescendientes	Número	23	41	59	77	92	47,928,949	49,641,757	51,213,924	54,063,003	202,847,633	Educación	Educación						
				15	61.488	28.758	31.982	35.593	40.300	32030060001	En el periodo 2012-2015 se atienden integralmente 1,400 Adultos mayores con enfoque psicosocial	Adultos mayores atendidos integralmente con enfoque psicosocial.	Número	Vi	V = Adultos mayores atendidos con enfoque diferencial	Número	100	200	700	1,200	1,500	300,000,000	1,200,000,000	1,300,000,000	1,500,000,000	4,300,000,000	Bienestar	Bienestar						

Municipio de Santiago de Cali  
Plan indicativo 2012 - 2015  
Metas de producto

12 de 33

Componente	Ponderación componente (%)	Programa	Ponderación programa (%)	Sector DNP	Ponderación meta (%)					Código indicador	Meta	Indicador de producto (Descripción)	Unidad de medida	Formula	Variables	Unidad de medida	LB	Meta										Inversión (\$)	Corresponsable	Responsable																																																																																																																																																																																																																																																																																																																																																																																																																																																		
					2012	2013	2014	2015	2012-2015									2011	2012	2013	2014	2015	2012	2013	2014	2015	Total																																																																																																																																																																																																																																																																																																																																																																																																																																																					
3236 Vejez con dignidad	13.060	15	0.000	17.333	18.492	30.395	16.361	32030060002	En el periodo 2012-2015 se crean 2 Espacios de atención integral para los adultos mayores (Centros día)	Espacios de atención integral para los adultos mayores (Centros día)	Número	Vi	V = Centros Día creados	Número	0	0	1	1	2	0	612,460,000	650,000,000	1,000,000,000	2,262,460,000	Bienestar	Bienestar																																																																																																																																																																																																																																																																																																																																																																																																																																																						
		6	0.000	0.000	10.000	0.000	3.000	32030060003	A diciembre de 2014 se realizan actividades culturales y artísticas con 80 Adultos mayores de los Centros de atención día	Adultos mayores vinculados a los Centros día, participan en actividades artísticas y culturales	Número	Vi	Adultos mayores vinculados a los Centros día, participan en actividades artísticas y culturales	Número	0	0	0	80	-	0	0	10,000	0	10,000	Cultura	Cultura																																																																																																																																																																																																																																																																																																																																																																																																																																																						
		15	0.000	15.054	12.891	12.736	9.323	32030060004	En el periodo 2012-2015 hay 1,000 Adultos mayores con apoyo para su movilidad en el Sistema de Transporte Masivo con puntaje hasta 39.32	Adultos mayores con apoyo para su movilidad en el MIO	Número	Vi	V = Adultos mayores con apoyo para la movilidad	Número	0	0	550	800	1,000		138,600,000	80,000,000	90,000,000	308,600,000	Bienestar	Bienestar																																																																																																																																																																																																																																																																																																																																																																																																																																																						
		6	0.000	0.000	6.337	0.000	1.398	32030060005	A diciembre de 2014 hay 37 Grupos organizados de Adultos mayores por comuna y corregimiento que participan en actividades artísticas y culturales	Grupos organizados de Adultos mayores por comuna y corregimiento participan en actividades artísticas y culturales	Número	Vi	V = Grupos organizados de Adultos mayores por comuna y corregimiento participan en actividades artísticas y culturales	Número	0	0	0	37	0	0	0	37,000,000	0	37,000,000	Cultura	Cultura																																																																																																																																																																																																																																																																																																																																																																																																																																																						
		19	0.000	15.105	0.000	0.000	4.507	32030060006	A diciembre de 2013 está Formulada la Política Pública para el Adulto mayor	Formulación de la Política Pública para el Adulto mayor	Número	Vi	V = Política publica de adulto mayor formulada	Número	0	0	1	-	-	0	140,000,000	0	0	140,000,000	Bienestar	Bienestar																																																																																																																																																																																																																																																																																																																																																																																																																																																						
		15	0.000	10.000	0.000	0.000	3.000	32030060007	A diciembre de 2013 se presenta el Proyecto de Acuerdo al Concejo Municipal que permita la creación de la Estampilla Pro Adulto Mayor, a fin de crear los Centros de Bienestar del Adulto Mayor y los Centros DIA	Proyecto de Acuerdo presentado al Concejo Municipal sobre la creación de la Estampilla Pro Adulto Mayor	Número	Vi	V = Proyecto de acuerdo para la creación Estampilla pro-adulto mayor presentado al Concejo Mpal	Número	0	0	1	-	-	0	0	0	0	0	0	Bienestar	Bienestar																																																																																																																																																																																																																																																																																																																																																																																																																																																					
		5	38.512	13.750	7.228	6.079	13.343	32030060008	Fomentar la recreación mediante la realización de 4 eventos para el adulto mayor en el periodo de gobierno	Adulto mayor que participa en actividades deportivas y recreativas de comunas y corregimientos	Número	Vi	V = Eventos deportivos y recreativos para el adulto mayor ejecutados	Número	0	1	2	3	4	187,898,287	651,297,120	200,000,000	200,000,000	1,239,195,407	Deporte	Deporte																																																																																																																																																																																																																																																																																																																																																																																																																																																						
		15	0.000	0.000	13.070	15.197	8.768	32030060009	En el periodo 2012-2015 se Atienden integralmente a 500 adultos mayores con enfoque diferencial	Atención integral al adulto mayor con enfoque diferencial	Número	Vi	V = Adultos mayores atendidos con enfoque diferencial	Número	0	0	0	250	500	0	0	500,000,000	500,000,000	1,000,000,000	Bienestar	Bienestar																																																																																																																																																																																																																																																																																																																																																																																																																																																						
		5	0.000	4.499	4.790	4.874	3.642	32030070001	Fomentar la recreación que beneficia a 600 personas con discapacitados en el periodo de gobierno	Niños, niñas, adolescentes y jóvenes con discapacidad vinculados en juegos deportivos para personas con discapacidad	Número	Vi	V1 =NNAJ con discapacidad vinculados en juegos deportivos	Número	150	0	150	300	600	0	80,000,000	80,000,000	80,000,000	240,000,000	Deporte	Deporte																																																																																																																																																																																																																																																																																																																																																																																																																																																						
		6	0.000	4.723	5.988	6.093	4.310	32030070002	promover la participación de 550 personas con discapacidad en actividades de promoción y difusión de actividades artísticas y culturales	Personas con discapacidad que participan en actividades de promoción y difusión de actividades artísticas y culturales	Número	Vi	V = Personas con discapacidad que participan en actividades de promoción y difusión de actividades artísticas y culturales	Número	250	0	400	600	800	0	84,000,000	100,000,000	100,000,000	284,000,000	Cultura	Cultura																																																																																																																																																																																																																																																																																																																																																																																																																																																						
		15	12.453	14.430	16.627	18.279	16.762	32030070003	En el periodo 2012-2015 se incrementa en 1,788 las Personas con discapacidad que reciben ayudas técnicas	Personas con discapacidad que reciben ayudas técnicas	Número	Vi	V = Personas discapacitadas han recibido ayudas técnicas	Número	1,712	1,986	2,398	3,000	3,500	186,835,242	256,600,000	361,200,000	300,000,000	1,104,635,242	Bienestar	Bienestar																																																																																																																																																																																																																																																																																																																																																																																																																																																						
		2	42.091	39.890	44.804	43.872	40.012	32030070004	En el periodo 2012-2015 se vinculan 255 Niños, niñas, adolescentes y jóvenes con discapacidad al sistema educativa oficial consolidado	Niños, niñas, adolescentes y jóvenes con discapacidad vinculados al sistema educativa oficial consolidado	Número	Vi	V: Niños, niñas, adolescentes y jóvenes con discapacidad atendidos	Número	2,555	2,619	2,683	2,747	2,810	856,581,050	887,192,172	915,289,768	966,208,204	3,625,271,195	Educación	Educación																																																																																																																																																																																																																																																																																																																																																																																																																																																						
		15	3.999	5.061	2.994	0.000	3.035	32030070005	En el periodo 2012-2015 hay 700 Personas con discapacidad con apoyo para su movilidad urbana en el Sistema de Transporte Masivo – MIO	Personas con discapacidad con apoyo para su movilidad urbana en el MIO	Número	Vi	V = Personas discapacitadas han recibido apoyo para su movilidad	Número	0	330	630	700	-	60,000,000	90,000,000	50,000,000	0	200,000,000	Bienestar	Bienestar																																																																																																																																																																																																																																																																																																																																																																																																																																																						
		10	3.000	3.000	3.000	3.000	3.000	32030070006	En el periodo 2012-2015 el 60% de Vehículos del Sistema Integrado de Transporte Masivo MIO está adecuado para el uso de personas con discapacidad	Vehículos del Sistema Integrado de Transporte Masivo MIO adecuado para el uso de personas con discapacidad	%	(V1/V2)*100	V1 = Vehículos accesibles para P.C.D. V2 = Total Vehículos Fase I y II del SITM (CONPES 3504)	Número	36	60	60	60	60	0	0	0	0	0	0	0	0	0	0	0	0	0	0	0	0	0	0	0	0	0	0	0	0	0	0	0	0	0	0	0	0	0	0	0	0	0	0	0	0	0	0	0	0	0	0	0	0	0	0	0	0	0	0	0	0	0	0	0	0	0	0	0	0	0	0	0	0	0	0	0	0	0	0	0	0	0	0	0	0	0	0	0	0	0	0	0	0	0	0	0	0	0	0	0	0	0	0	0	0	0	0	0	0	0	0	0	0	0	0	0	0	0	0	0	0	0	0	0	0	0	0	0	0	0	0	0	0	0	0	0	0	0	0	0	0	0	0	0	0	0	0	0	0	0	0	0	0	0	0	0	0	0	0	0	0	0	0	0	0	0	0	0	0	0	0	0	0	0	0	0	0	0	0	0	0	0	0	0	0	0	0	0	0	0	0	0	0	0	0	0	0	0	0	0	0	0	0	0	0	0	0	0	0	0	0	0	0	0	0	0	0	0	0	0	0	0	0	0	0	0	0	0	0	0	0	0	0	0	0	0	0	0	0	0	0	0	0	0	0	0	0	0	0	0	0	0	0	0	0	0	0	0	0	0	0	0	0	0	0	0	0	0	0	0	0	0	0	0	0	0	0	0	0	0	0	0	0	0	0	0	0	0	0	0	0	0	0	0	0	0	0	0	0	0	0	0	0	0	0	0	0	0	0	0	0	0	0	0	0	0	0	0	0	0	0	0	0	0	0	0	0	0	0	0	0	0	0	0	0	0	0	0	0	0	0	0	0	0	0	0	0	0	0	0	0	0	0	0	0	0	0	0	0	0	0	0	0	0	0	0	0	0	0	0	0	0	0	0	0	0	0	0	0	0	0	0	0	0	0	0	0	0	0	0	0	0	0	0	0	0	0	0	0	0	0	0	0	0	0	0	0	0	0	0	0	0	0	0	0	0	0	0	0	0	0	0	0	0	0	0	0	0	0	0	0	0	0	0	0	0	0	0	0	0	0	0	0	0	0	0	0	0	0	0

Municipio de Santiago de Cali  
Plan indicativo 2012 - 2015  
Metas de producto

13 de 33

Componente	Ponderación componente (%)	Programa	Ponderación programa (%)	Sector DNP	Ponderación meta (%)					Código indicador	Meta	Indicador de producto (Descripción)	Unidad de medida	Formula	Variables	Unidad de medida	LB	Meta												Inversión (\$)	Corresponsable	Responsable					
					2012	2013	2014	2015	2012-2015									2011	2012					2013					2014					Total			
																			2012	2013	2014	2015	2012	2013	2014	2015	2012	2013	2014				2015				
324 Cultura para Todos	11.621	3241 Cali, Artística y Cultural	57.311	6	0.000	0.000	3.300	0.000	1.054	32040010003	promover la conformación de siete semilleros de Expresiones artísticas de folclor del Pacífico formados	Semilleros de Expresiones artísticas de folclor del Pacífico formados	Número	Vi	V = Semilleros de Expresiones artísticas de folclor del Pacífico formados	Número	0	0	0	7	-	0	0	0	25,000,000	0	25,000,000	Cultura	Cultura								
				6	0.000	0.000	3.900	0.000	1.161	32040010004	Promover la conformación de 20 semilleros de salsa durante la presente administración	Semilleros de Grupos de salsa formados	Número	Vi	V = Semilleros de Grupos de salsa formados	Número	0	0	0	20	-	0	0	75,000,000	0	75,000,000	Cultura	Cultura									
				6	15.251	0.000	12.005	12.805	11.734	32040010005	Fortalecer 41 Bibliotecas con Dotaciones y Colecciones, durante la presente administración	Bibliotecas fortalecidas con Dotaciones y Colecciones.	Número	Vi	v =Bibliotecas fortalecidas con Dotaciones y Colecciones.	Número	15	25	25	40	56	3,459,385,767	0	1,000,000,000	1,000,000,000	5,459,385,767	Cultura	Cultura									
				6	46.309	42.621	26.891	30.845	34.178	32040010006	Realizar 160 eventos artísticos y culturales durante la presente administración	Eventos artísticos y culturales realizados	Número	Vi	V = Eventos artísticos y culturales realizados	Número	35	95	135	165	195	15,040,455,708	5,210,449,980	4,239,000,000	4,439,000,000	28,928,905,688	Cultura	Cultura									
				6	0.000	0.000	4.201	6.281	2.430	32040010007	Promover la creación e implementación de 50 creaciones culturales durante la presente administración	Creaciones culturales diseñadas, implementadas y divulgadas	Número	Vi	V = Creaciones culturales diseñadas, implementadas y divulgadas	Número	50	0	0	75	100	0	0	100,000,000	100,000,000	200,000,000	Cultura	Cultura									
				6	16.568	18.231	3.720	6.153	12.247	32040010008	Promover la participación de 2000 personas en procesos de formación artística (danza, cine, teatro, música, poesía, pintura) en comunas y corregimientos, durante la presente administración	Personas que participan en procesos de formación artística en comunas y corregimientos (danza, cine, teatro, música, poesía, pintura)	Número	Vi	V = Personas que participan en procesos de formación artística en comunas y corregimientos	Número	nd	600	1,200	1,800	2,000	3,757,878,025	1,790,023,392	60,000,000	90,000,000	5,697,901,417	Cultura	Cultura									
				6	11.211	7.908	4.441	7.561	7.760	32040010009	Realizar 10 programas de formación artística desarrollados en comunas y corregimientos (danza, cine, teatro, música, poesía, pintura), en la administración actual	Programas de formación artística desarrollados en comunas y corregimientos (danza, cine, teatro, música, poesía, pintura)	Número	Vi	V = Programas de formación artística desarrollados en comunas y corregimientos	Número	nd	4	6	8	10	274,591,209	224,080,000	120,000,000	200,000,000	818,671,209	Cultura	Cultura									
				6	0.000	7.606	4.921	7.689	5.227	32040010010	Crear y fortalecer 34 grupos culturales en todas las manifestaciones culturales y artísticas, en la administración actual	Grupos culturales creados y fortalecidos en todas las manifestaciones culturales y artísticas	Número	Vi	V = Grupos culturales creados y fortalecidos en todas las manifestaciones culturales y artísticas	Número	nd	0	12	24	34	0	200,775,599	160,000,000	210,000,000	570,775,599	Cultura	Cultura									
				6	0.000	0.000	17.537	17.288	6.578	32040010011	Realizar la producción de 37 audiovisuales en las comunas y corregimientos, d el municipio, en la presente administración	Producciones audiovisuales realizadas en las comunas y corregimientos	Número	Vi	V = Producciones audiovisuales realizadas en las comunas y corregimientos	Número	nd	0	0	20	37	0	0	1,710,641,000	1,350,000,000	3,060,641,000	Cultura	Cultura									
				6	0.000	0.000	6.003	0.000	1.075	32040010012	En 2014 se realiza la caracterización de los artistas, empresas, compañías y gestores culturales de la ciudad, en la presente administración	Censo y caracterización de artistas, empresas, compañías y gestores culturales de la ciudad	Número	Vi	V = Censo y caracterización de artistas, empresas, compañías y gestores culturales de la ciudad	Número	0	0	0	1	-	0	0	500,000,000	0	500,000,000	Cultura	Cultura									
				6	0.000	0.000	3.240	3.128	2.064	32040010013	Promover la conformación de tres semilleros de Orquestas de Música Clásica, con la participación de NNAJ	Semilleros de niños, niñas, adolescentes y jóvenes de Orquestas de Música Clásica formados	Número	Vi	V = Semilleros de NNAJ de Orquestas de Música Clásica formados	Número	1	0	0	3	4	0	0	20,000,000	10,000,000	30,000,000	Cultura	Cultura									
				6	0.000	0.000	3.240	3.128	2.064	32040010014	Crear y fortalecer tres orquestas filarmónicas con la participación de NNAJ durante la actual administración	Orquestas Filarmónicas de niños, niñas, adolescentes y jóvenes creadas y fortalecidas	Número	Vi	V = Orquestas Filarmónicas de NNAJ creadas y fortalecidas	Número	1	0	0	3	4	0	0	20,000,000	10,000,000	30,000,000	Cultura	Cultura									
	22.623	3242 Patrimonio para el Mañana		6	77.686	43.713	0.000	0.000	27.743	32040020001	Diseñar e implementar dos programas de conservación, intervención y difusión del patrimonio cultural durante la presente administración	Programas de conservación, intervención y difusión del patrimonio cultural desarrollados	Número	Vi	V = Programas de conservación, intervención y difusión del patrimonio cultural desarrollados	Número	1	2	3	-	-	4,221,975,972	6,226,348,000	0	0	10,448,323,972	Cultura	Cultura									
				6	0.000	0.000	0.000	15.000	4.000	32040020002	Crear e implementar un Centro de memoria étnico	Centro de memoria étnico creado y funcionando	Número	Vi	V = Centro de memoria étnico creado y funcionando	Número	0	0	0	0	1	0	0	0	0	0	0	Cultura	Cultura								
				6	0.000	0.000	32.680	0.000	8.673	32040020003	Desarrollar dos programas de circulación de las manifestaciones culturales	Programas de circulación de las manifestaciones culturales desarrollados	Número	Vi	V = Programas de circulación de las manifestaciones culturales desarrollados	Número	1	0	0	3	-	0	0	500,000,000	0	500,000,000	Cultura	Cultura									
				6	0.000	36.287	36.013	21.538	23.353	32040020004	Identificar 15 patrimonios materiales e inmateriales, hasta diciembre de 2015	Patrimonios materiales e inmateriales identificados	Número	Vi	V = Patrimonios materiales e inmateriales identificados	Número	278	0	280	282	283	0	1,211,342,000	1,010,000,000	5,000,000	2,226,342,000	Cultura	Cultura									
				6	0.000	0.000	0.000	37.308	10.203	32040020005	Implementar el plan Especial de Manejo y Protección de la Hacienda Cañasgordas	Implementación del Plan Especial de Manejo y Protección de la Hacienda Cañasgordas	Número	Vi	V = Implementación del Plan Especial de Manejo y Protección de la Hacienda Cañasgordas	Número	0	0	0	0	1	0	0	0	300,000,000	300,000,000	Cultura	Cultura									
				6	22.314	20.000	15.000	15.000	18.735	32040020006	En el periodo 2012 - 2015, se formula e implementa el Plan Especial de Manejo y Protección del Centro Histórico de Cali formulado e implementado	Plan Especial de Manejo y Protección del Centro Histórico de Cali formulado e implementado	%	(V1/V2)*100	V1 = PEMPOCH Formulad V2 = PEMPOCH programado	Número	75	90	100	100	100	100,000,000	0	0	0	100,000,000	Planeación	Planeación									
				6	0.000	0.000	16.307	11.154	7.293	32040020007	Crear cuatro nuevas esculturas, con desarrollo de concursos de artes plásticas	Monumentos o esculturas creadas a partir de Concurso de Artes Plásticas ubicadas en sitios de interés	Número	Vi	V = Monumentos o esculturas creadas a partir de Concurso de Artes Plásticas ubicadas en sitios de interés	Número	0	0	0	2	4	0	0	20,000,000	20,000,000	40,000,000	Cultura	Cultura									
	3243 Cali capital de las colonias	20.066		6	0.000	0.000	100.000	50.000	75.000	32040030001	Implementar tres programas de protección, fortalecimiento, conservación, difusión y circulación de las manifestaciones culturales de las diferentes colonias	Programas de protección, fortalecimiento, conservación, difusión y circulación de las manifestaciones culturales de las diferentes colonias desarrollados	Número	Vi	V =Programas de protección, fortalecimiento, conservación, difusión y circulación de las manifestaciones culturales de las diferentes colonias desarrollados	Número	nd	0	0	2	3	0	0	20,000,000	10,000,000	30,000,000	Cultura	Cultura									
				6	0.000	0.000	0.000	50.000	25.000	32040030002	Construir y fortalecer la agenda cultural del pacífico	Agenda cultural del pacífico construida y fortalecida	Número	Vi	V = Agenda cultural del pacífico construida y fortalecida	Número	0	0	0	0	1	0	0	0	10,000,000	10,000,000	Cultura	Cultura									
3251 Política y Seguimiento de la estrategia de Seguridad	13.074		20	82.159	75.000	77.778	77.778	78.026	32050010001	A diciembre de 2015 se han realizado 96 Consejos de Seguridad para direccionamiento de la política de seguridad	Consejos de Seguridad para direccionamiento de la política de seguridad	Número	Vi	V = Consejos de Seguridad para direccionamiento de la política de seguridad	Número	0	24	48	72	96	570,000,000	600,000,000	700,000,000	700,000,000	2,570,000,000	Gobierno	Gobierno										
			20	17.841	25.000	22.222	22.222	21.974	32050010002	A diciembre de 2015 se han realizado 1400 Informes de análisis sobre el delito anual	Informes de análisis sobre el delito anual (observatorio social)	Número	Vi	V = Informes de análisis sobre el delito anual	Número	365	365	730	1,095	1,460	123,772,800	200,000,000	200,000,000	200,000,000	723,772,800	Gobierno	Gobierno										
			20	12.466	12.106	12.063	11.448	11.998	32050020001	A diciembre de 2012 se han incrementado a 329 los Cuadrantes de Policía	Cuadrantes de Policía	Número	Vi	V = Cuadrantes de Policía	Número	198	329	329	329	329	2,300,000,000	2,300,000,001	2,500,000,000	2,500,000,000	9,600,000,001	Gobierno	Gobierno										

Municipio de Santiago de Cali  
Plan indicativo 2012 - 2015  
Metas de producto

Componente	Ponderación componente (%)	Programa	Ponderación programa (%)	Sector DNP	Ponderación meta (%)					Código indicador	Meta	Indicador de producto (Descripción)	Unidad de medida	Formula	Variables	Unidad de medida	LB	Meta										Inversión (\$)	Corresponsable	Responsable
					2012	2013	2014	2015	2012-2015									2011	2012	2013	2014	2015	2012	2013	2014	2015	Total			
325 Seguridad y Convivencia Ciudadana	12.885	3252 Fortalecimiento Institucional de la Seguridad y la Justicia	34.682	20	52.304	43.684	39.215	40.371	43.304	32050020002	A diciembre de 2015 se ha ejecutado el 100% del Ppto asignado para Sostenerimiento de la movilidad ejecutado	Sostenerimiento de la movilidad para la reacción frente al delito	%	(V1/V2)*100	V1 = Ppto para Sostenerimiento de la movilidad ejecutado V2 = Ppto para Sostenerimiento de la movilidad asignado	Miliones de \$	50	70	80	90	100	9,650,547,200	10,199,999,999	10,199,999,999	11,000,000,000	41,050,547,198	Gobierno	Gobierno		
				20	5.420	5.263	7.238	8.302	6.640	32050020003	A diciembre de 2015 se han recuperado o acondicionado 21 Estaciones de policía	Estaciones de policía recuperadas o acondicionadas	Número	VI	V = Estaciones de policía recuperadas o acondicionadas	Número	10	12	15	18	21	1,000,000,000	1,000,000,000	1,500,000,000	1,812,999,999	5,312,999,999	Gobierno	Gobierno		
				20	18.970	18.421	21.834	20.721	20.059	32050020004	A diciembre de 2015 se han instalad 1000 Cámaras de seguridad para el monitoreo del delito	Cámaras de seguridad instaladas para el monitoreo del delito	Número	VI	V = Cámaras de seguridad instaladas para el monitoreo del delito	Número	206	356	550	800	1,000	3,500,000,000	3,500,000,000	4,525,000,001	4,525,000,001	16,050,000,002	Gobierno	Gobierno		
				20	10.840	10.526	9.650	9.158	9.999	32050020005	A diciembre de 2015 se ha ejecutado el 100% del Ppto asignado para Mantenimiento del sistema de video vigilancia	Mantenimiento del sistema de seguimiento y vigilancia por video	%	(V1/V2)*100	V1 = Ppto ejecutado para Mantenimiento del sistema de video violencia V2 = Ppto asinado para mantenimiento del sistema de video violencia	Miliones de \$	40	80	85	90	100	2,000,000,000	2,000,000,000	2,000,000,000	2,000,000,000	8,000,000,000	Gobierno	Gobierno		
				20	0.000	10.000	10.000	10.000	8.000	32050020006	A diciembre de 2015 se han reconocido Reconocimientos a los mejores cuadrantes de seguridad por buenas prácticas policiales	Reconocimientos a los mejores cuadrantes de seguridad por buenas prácticas policiales	Número	VI	V = Reconocimientos a los mejores cuadrantes de seguridad por buenas prácticas policiales	Número	0	0	4	6	8	0	0	0	0	0	0	Gobierno	Gobierno	
		20	0.000	4.817	3.623	3.882	3.609	32050030001	A diciembre de 2015 se han creado 5 Inspecciones nuevas para atención de comisiones civiles	Inspecciones nuevas para atención de comisiones civiles	Número	VI	V = Inspecciones nuevas para atención de comisiones civiles	Número	0	0	2	4	5	0	100,000,000	100,000,000	100,000,000	300,000,000	Gobierno	Gobierno				
		20	0.000	0.000	5.323	5.703	3.535	32050030002	A diciembre de 2015 se han incorporado 3 Comisarías permanentes para la atención de la violencia intrafamiliar	Incorporación de Comisarías permanentes (24 horas) Para la atención de la violencia intrafamiliar	Número	VI	V = Incorporación de Comisarías permanentes para la atención de la violencia intrafamiliar	Número	0	0	0	3	3	0	0	146,913,760	146,913,760	293,827,520	Gobierno	Gobierno				
		20	44.445	19.270	14.493	15.528	19.250	32050030003	A diciembre de 2015 se ha realizado el Mantenimiento, fortalecimiento y dotación en 11 comisarías de familia	Mantenimiento, fortalecimiento y dotación en comisarías de familia	Número	VI	V = Mantenimiento, fortalecimiento y dotación en comisarías de familia	Número	0	2	5	8	11	400,000,000	400,000,000	400,000,000	400,000,000	1,600,000,000	Gobierno	Gobierno				
		20	0.000	26.762	22.648	29.623	23.542	32050030004	A diciembre de 2013 se cuentan con 3 Casas de Justicia ofertando atención con jueces de paz	Casas de Justicia ofertando atención con jueces de paz	Número	VI	V = Casas de Justicia ofertando atención con jueces de paz	Número	2	0	3	3	3	0	763,086,240	763,086,240	763,086,240	2,289,258,720	Gobierno	Gobierno				
		12	11.111	4.817	3.623	3.882	4.812	32050030005	A diciembre de 2015 se han realizado 8 Programas de Resocialización carcelaria (incluye centro de menores)	Programas de Resocialización carcelaria (incluye centro de menores)	Número	VI	V = Programas de Resocialización carcelaria (incluye centro de menores)	Número	4	5	6	7	8	100,000,000	100,000,000	100,000,000	100,000,000	400,000,000	Gobierno	Gobierno				
		12	0.000	9.635	7.246	7.764	7.219	32050030006	A diciembre de 2015 se han ralizado el Mejoramiento y dotación de 2 Centros carcelarios	Mejoramiento y dotación de los Centros carcelarios	Número	VI	V = Mejoramiento y dotación de los Centros carcelarios	Número	0	0	1	2	2	0	200,000,000	200,000,000	200,000,000	600,000,000	Gobierno	Gobierno				
		12	11.111	4.817	3.623	3.882	4.813	32050030007	A diciembre de 2015 se ha apoyado año a año el mejoramiento de la infraestructura del centro menor infractor	Apoyo al mejoramiento de la infraestructura del centro menor infractor	Número	VI	V = Apoyo al mejoramiento de la infraestructura del centro menor infractor	Número	0	1	1	1	1	100,000,000	100,000,000	100,000,000	100,000,000	400,000,000	Gobierno	Gobierno				
		12	0.000	0.000	3.623	3.882	2.406	32050030008	A diciembre de 2015 se ha desarrollado 1 Programa gradualidad de la pena , justicia reparatoria para menores infractores	Programa gradualidad de la pena , justicia reparatoria para menores infractores	Número	VI	V = Programa gradualidad de la pena , justicia reparatoria para menores infractores	Número	0	0	0	1	1	0	0	100,000,000	100,000,000	200,000,000	Gobierno	Gobierno				
		20	33.333	17.115	13.768	15.373	17.220	32050030009	A diciembre de 2014, al menos 214 Jueces de paz brindaran atención en espacios de acceso comunitario adecuadamente dotados y apoyados	Jueces de paz brindando atención en espacios de acceso comunitario adecuadamente dotados y apoyados	Número	VI	V = Jueces de Paz fortalecidos	Número	0	214	214	214	214	300,000,000	355,270,000	380,000,000	396,000,000	1,431,270,000	S General	S General				
		20	0.000	6.490	4.348	0.000	3.816	32050030010	A diciembre de 2014, al menos 214 Jueces de paz estaran capacitados en metodologías alternativas de reconciliación y reparación	Capacitar a Jueces de paz en metodologías alternativas de reconciliación y reparación	Número	VI	V = Jueces de Paz Capacitados	Número	0	0	214	214	0	0	30,920,000	120,000,000	0	150,920,000	S General	S General				
		20	0.000	0.000	0.000	5.823	1.805	32050030011	A diciembre de 2015 se realizan 4 Convenios para apoyar producción comunitaria de material audiovisual, multimedia, artístico y gráfico sobre temáticas de convivencia y cultura de la legalidad con participación de organizaciones de base	Convenios para apoyar producción comunitaria de material audiovisual, multimedia, artístico y gráfico sobre temáticas de convivencia y cultura de la legalidad con participación de organizaciones de base	Número	VI	V = Convenios de apoyo realizados	Número	0	0	0	0	4	0	0	0	150,000,000	150,000,000	S General	S General				
		20	0.000	6.277	6.812	4.658	4.364	32050030012	A diciembre de 2015, se haran 4 Concursos anuales CALIDA barrios y vecinos calidosos	Concurso anual CALIDA barrios y vecinos calidosos realizado	Número	VI	V= Concurso CALIDA barrios y vecinos calidosos realizado	Número	0	0	1	2	4	0	26,500,000	50,000,000	120,000,000	196,500,000	S General	S General				
		20	0.000	0.000	10.870	0.000	3.609	32050030013	A diciembre de 2014, 44 estudiantes de pasantía apoyan la labor de jueces de paz	Apoyo a la labor de los jueces de paz con estudiantes de pasantía	Número	VI	V = Pasantes acompañando labor de jueces de paz	Número	0	0	0	44	0	0	300,000,000	0	300,000,000	S General	S General					
		3254 Cultura de la Legalidad y Convivencia	23.814	6	8.106	14.825	19.182	20.202	14.865	32050040001	Diseñar e implementar cinco estrategias de cultura ciudadana definidas e implementadas	Estrategias de cultura ciudadana definidas e implementadas	Número	VI	V = Estrategias de cultura ciudadana definidas e implementadas	Número	5	6	8	9	10	100,000,000	550,000,000	750,000,000	800,000,000	2,200,000,000	Cultura	Cultura		
				20	0.000	5.539	5.512	5.505	4.405	32050040002	A diciembre de 2015 se han reconocido y premiado 12 Iniciativas ciudadanas de promoción de la seguridad y la convivencia	Iniciativas ciudadanas de promoción de la seguridad y la convivencia reconocidas	Número	VI	V = Iniciativas ciudadanas de p	Número	0	0	4	8	12	0	20,000,000	20,000,000	20,000,000	60,000,000	Gobierno	Gobierno		
				20	0.000	7.696	7.558	7.525	6.027	32050040003	A diciembre de 2015 se ha desarrollado 1 Estrategias IEC orientadas a desestimar el delito y fortalecer actitudes ciudadanas honestas y responsables	Estrategias IEC orientadas a desestimar el delito y fortalecer actitudes ciudadanas honestas y responsables	Número	VI	V = Estrategias IEC orientadas	Número	0	0	1	2	3	0	100,000,000	100,000,000	100,000,000	300,000,000	Gobierno	Gobierno		
				11	58.571	47.385	43.939	43.131	50.770	32050040004	A diciembre de 2012 se ha implementado el 100% del compendio ambiental	Implementación del compendio Ambiental	%	(V1/V2)*100	V1 = Avance de las actividades de implementación del compendio V2 = Total de actividades para	Número	0	100	100	100	100	2,530,000,000	2,500,000,000	2,500,000,000	2,500,000,000	10,030,000,000	Gobierno Dagma Tránsito	Gobierno		
				20	14.317	8.086	7.672	7.576	8.108	32050040005	A diciembre de 2015 se han realizado 24700 visitas de Inspección, control y vigilancia a establecimientos públicos	Inspección, control y vigilancia a establecimientos públicos	Número	VI	V = Inspección, control y vigilancia a establecimientos públicos	Número	4,700	9,700	14,700	19,700	24,700	300,000,000	300,000,000	300,000,000	300,000,000	1,200,000,000	Gobierno	Gobierno		

Componente	Ponderación componente (%)	Programa	Ponderación programa (%)	Sector DNP	Ponderación meta (%)					Código indicador	Meta	Indicador de producto (Descripción)	Unidad de medida	Formula	Variables	Unidad de medida	LB	Meta										Inversión (\$)					Corresponsable	Responsable
					2012	2013	2014	2015	2012-2015									2011	2012	2013	2014	2015	2012	2013	2014	2015	Total							
325 Ciudadanía Activa y Responsable	10.672	3255	10.672	20	11.211	5.391	5.114	5.051	5.406	32050040006	A diciembre de 2015 140 Operativos de control al consumo de licor por parte de menores en establecimientos	Operativos de control al consumo de licor por parte de menores en establecimientos	Número	Vi	V = Operativos de control al consumo de licor por parte de menores en establecimientos	Número	60	80	100	120	140	200,000,000	200,000,000	200,000,000	200,000,000	800,000,000	Gobierno	Gobierno						
				20	7.795	6.078	6.023	6.010	6.419	32050040007	A diciembre de 2015 se han realizado 265 Operativos Protección derechos del consumidor	Operativos Protección derechos del consumidor	Número	Vi	V = Operativos Protección derechos del consumidor	Número	25	85	145	205	265	90,000,000	40,000,000	40,000,000	40,000,000	210,000,000	Gobierno	Gobierno						
				20	0.000	5.000	5.000	5.000	4.000	32050040008	A diciembre de 2013 se ha implementado una Política Pública de los Juegos de Suerte y Azar en el Municipio de Santiago de Cali	Implementación de una Política Pública de los Juegos de Suerte y Azar en el Municipio de Santiago de Cali	Número	Vi	V = Implementación de una Política Pública de los Juegos de Suerte y Azar en el Municipio de Santiago de Cali	Número	0	0	1	1	1	0	0	0	0	0	Gobierno	Gobierno						
				20	67.000	#REF!	29.884	29.884	38.667	32050050001	A diciembre de 2015 se han elaborado e implementado 22 Planes de Seguridad por comuna	Planes de Seguridad por comuna elaborados e implementados	Número	Vi	V = Planes de Seguridad por comuna elaborados e implementados	Número	9	14	19	22	22	75,000,000	75,000,000	75,000,000	75,000,000	300,000,000	Gobierno	Gobierno						
				20	0.000	5.000	5.000	5.000	4.000	32050050002	A diciembre de 2015 se han vinculado a programa de rumba sana 400 Establecimientos y medios ambulantes de diversión (chivas rumberas y similares) vinculados al Programa de Rumba Sana y Responsable	Establecimientos y medios ambulantes de diversión (chivas rumberas y similares) vinculados al Programa de Rumba Sana y Responsable	Número	Vi	V = Establecimientos y medios ambulantes de diversión (chivas rumberas y similares) vinculados al Programa de Rumba Sana y Responsable	Número	0	0	200	300	400	0	0	0	0	0	Gobierno	Gobierno						
				20	0.000	36.163	36.163	36.163	26.833	32050050003	A diciembre de 2015 se ha implementado una IEC para promover la Rumba Responsable	Estrategias IEC implementadas para promover la Rumba Responsable	Número	Vi	V = Estrategias IEC implementadas para promover la Rumba Responsable	Número	0	0	1	1	1	0	110,000,000	110,000,000	110,000,000	330,000,000	Gobierno	Gobierno						
				20	33.000	5.000	5.000	5.000	12.000	32050050004	A diciembre de 2015 se han conformado 250 Frentes de Seguridad Barrial	Frentes de Seguridad Barrial conformados	Número	Vi	V = Frentes de Seguridad Barrial conformados	Número	60	100	150	200	250	0	0	0	0	0	0	Gobierno	Gobierno					
				20	0.000	5.000	5.000	5.000	4.000	32050050005	A diciembre de 2015 se han vinculado 300 empresas al programa de Empresas Seguras	Instituciones vinculadas a Programa de Empresas Seguras	Número	Vi	V = Instituciones vinculadas a Programa de Empresas Seguras	Número	0	0	100	200	300	0	0	0	0	0	0	Gobierno	Gobierno					
				20	0.000	13.953	13.953	13.953	10.500	32050050006	A diciembre de 2015 se ha implementado una Estrategia IEC para el fomento del auto cuidado	Estrategia IEC para el fomento del auto cuidado	Número	Vi	V = Estrategia IEC para el fomento del auto cuidado	Número	0	0	1	1	1	0	30,000,000	30,000,000	30,000,000	90,000,000	Gobierno	Gobierno						
				20	0.000	5.000	5.000	5.000	4.000	32050050007	A diciembre de 2013 se ha establecido un plan de seguridad en el interior del Sistema de Transporte Masivo de Occidente -MIO	Plan de Seguridad en el interior del Sistema de Transporte Masivo de Occidente -MIO	Número	Vi	V = Plan de Seguridad en el interior del Sistema de Transporte Masivo de Occidente -MIO	Número	0	0	1	1	1	0	0	0	0	0	0	Gobierno	Metrocali	Gobierno				
326 Rutas de atención, reparación y promoción de retornos a las víctimas del conflicto armado con enfoque diferencial	32.851	3261	32.851	20	68.889	27.092	20.273	17.879	33.102	32060010001	A diciembre de 2015, al menos 15 Servicios operando en las rutas de atención y reparación a las víctimas del conflicto	Servicios brindados en las rutas de atención y reparación a las víctimas del conflicto	Número	Vi	V = Servicios funcionando	Número	8	8	10	13	15	800,000,000	544,416,000	550,000,000	550,000,000	2,444,416,000	S General - Desesapaz	S General						
				20	0.000	15.176	0.000	0.000	3.196	32060010002	A diciembre de 2013, se implementa un Sistema integrado de información que posibilite la sistematización, caracterización, seguimiento, control y evaluación de los procesos de atención integral a la población víctima del conflicto armado interno	Sistema integrado de información que posibilite la sistematización, caracterización, seguimiento, control y evaluación de los procesos de atención integral a la población víctima del conflicto armado interno	Número	Vi	V = Sistemas de información implementados	Número	0	0	1	-	-	0	104,000,000	0	0	104,000,000	S General - Desesapaz	S General						
				20	0.000	32.755	31.603	32.135	25.260	32060010003	A diciembre de 2015, están implementadas 3 Nuevas modalidades de atención humanitaria de urgencia y protección a víctimas del conflicto armado interno	Nuevas modalidades de atención humanitaria de urgencia y protección a víctimas del conflicto armado interno	Número	Vi	V = Nuevas modalidades de atención humanitaria de urgencia y protección a víctimas del conflicto armado interno	Número	1	0	1	2	3	0	1,261,000,000	1,400,000,000	1,450,000,000	4,111,000,000	S General - Desesapaz Gobierno	S General						
				20	0.000	0.000	12.372	11.502	6.598	32060010004	A diciembre de 2013, se realizan 4 procesos de memorias históricas de víctimas del conflicto interno asentadas en Cali documentados	Documentar procesos de memorias históricas de víctimas del conflicto interno asentadas en Cali	Número	Vi	V = Procesos de memoria histórica realizados	Número	0	0	0	2	4	0	0	200,000,000	200,000,000	400,000,000	S General - Desesapaz	S General						
				20	0.000	0.000	3.796	8.355	2.370	32060010005	A diciembre de 2015, están implementados 4 Puntos de toma de declaraciones de hechos victimizantes en las instalaciones del centro local de atención a víctimas del conflicto armado interno operando	Puntos de toma de declaraciones de hechos victimizantes en las instalaciones del centro local de atención a víctimas del conflicto armado interno	Número	Vi	V = Puntos de toma de declaraciones implementados	Número	2	2	2	2	4	0	0	103,000,000	103,200,000	206,200,000	S General - Desesapaz	S General						
				20	10.000	10.000	8.686	8.511	9.391	32060010006	A diciembre de 2015, está implementado un Servicio de Call Center Automatizado para incrementar la capacidad de orientación y asignación telefónica de citas dentro del centro local de atención a víctimas del conflicto armado interno implementado	Servicio de Call Center Automatizado para incrementar la capacidad de orientación y asignación telefónica de citas dentro del centro local de atención a víctimas del conflicto armado interno	Número	Vi	V = Call center implementado atención a víctimas del conflicto armado interno	Número	1	1	1	1	1	0	0	100,000,000	108,000,000	208,000,000	S General - Desesapaz	S General						
				20	0.000	0.000	10.898	10.240	5.461	32060010007	A diciembre de 2015, están implementados 3 Puntos de información y orientación a las víctimas del conflicto armado interno implementados (Ladera, Distrito de Aguablanca y Terminal de Transporte)	Puntos de información y orientación a las víctimas del conflicto armado interno implementados (Ladera, Distrito de Aguablanca y Terminal de Transporte)	Número	Vi	V = Puntos de información y orientación implementados	Número	0	0	0	1	3	0	0	160,000,000	315,000,000	475,000,000	S General - Desesapaz	S General						
				20	21.111	14.977	12.372	11.378	14.622	32060010008	A diciembre de 2014, se implementa un Plan de prevención y contingencia para el manejo del desplazamiento forzado masivo hacia la ciudad de Cali por razón del conflicto armado interno Departamentos de mayor expulsión: Nariño, Cauca, Valle del Cauca (Buenaventura, Pradera, Florida, Cartago, Tuluá) y Chocó	Plan de prevención y contingencia para el manejo del desplazamiento forzado masivo hacia la ciudad de Cali por razón del conflicto armado interno Departamentos de mayor expulsión: Nariño, Cauca, Valle del Cauca (Buenaventura, Pradera, Florida, Cartago, Tuluá) y Chocó	Número	Vi	V = Plan de prevención y contingencia para el manejo del desplazamiento forzado masivo hacia Cali	Número	0	1	1	1	1	100,000,000	100,000,000	200,000,000	350,000,000	750,000,000	S General - Desesapaz Gobierno	S General						

Municipio de Santiago de Cali  
Plan indicativo 2012 - 2015  
Metas de producto

16 de 33

Componente	Ponderación componente (%)	Programa	Ponderación programa (%)	Sector DNP	Ponderación meta (%)					Código indicador	Meta	Indicador de producto (Descripción)	Unidad de medida	Formula	Variables	Unidad de medida	LB	Meta					Inversión (\$)					Corresponsable	Responsable
					2012	2013	2014	2015	2012-2015									2011	2012	2013	2014	2015	2012	2013	2014	2015	Total		
Víctimas del Conflicto Armado Interno, Derechos Humanos y Reintegración de Desmovilizados	10.547	3262 Restablecimiento a las víctimas del conflicto armado	44.430	8	28.161	12.066	11.404	10.714	15.368	32060020001	En el período 2012-2015 se han incrementado en 566 las Soluciones de vivienda nueva, usada o autoconstruida entregadas a la población víctima del conflicto armado interno asentada en la ciudad de Santiago de Cali	Soluciones de vivienda nueva, usada o autoconstruida entregadas a la población víctima del conflicto armado interno asentada en la ciudad de Santiago de Cali	Número	Vi	V = Vivienda nueva o usada entregada a familias VCAI	Número	434	634	756	878	1.000	600.000.000	366.000.000	366.000.000	366.000.000	1.698.000.000	Vivienda	Vivienda	
				3	29.676	51.803	49.899	47.637	46.662	32060020002	Al 2015 el 75% de las personas víctimas del conflicto armado que hayan sido caracterizadas y acepten la atención psicosocial reciban la atención emocional y social ( Atención psicosocial)	Personas víctimas del conflicto armado caracterizadas psicosocialmente que aceptan y reciben atención emocional y social (Atención psicosocial)	%	(V1/V2)*100	V1= Personas víctimas del conflicto armado caracterizadas psicosocialmente que aceptan y reciben atención emocional y social (Atención psicosocial) V2 = total de Personas víctimas del conflicto armado caracterizadas psicosocialmente	Número	nd	10	35	60	75	412.554.100	2.178.000.000	2.243.340.000	2.310.640.200	7.144.534.300	Salud	Salud	
				2	23.566	11.186	10.907	10.817	12.549	32060020003	En el período 2012-2015 se aumenta en 2.107 el Mejoramiento de los procesos de atención educativa a la población escolar víctima del conflicto armado matriculados en instituciones educativas oficiales y de cobertura educativa	Mejoramiento de los procesos de atención educativa a la población escolar víctima del conflicto armado matriculados en instituciones educativas oficiales y de cobertura educativa	Número	Vi	V = Mejoramiento de los procesos de atención Educativa a población Víctima de Conflicto	Número	2.893	3.420	3.947	4.474	5.000	327.605.395	339.312.832	350.058.954	369.533.065	1.386.510.245	Educación	Educación	
				15	0.000	8.297	8.116	10.855	6.620	32060020004	A diciembre de 2015, se implementan al menos 4 Alianzas público – privadas para promover la capacidad de generación de ingresos y empleabilidad para las víctimas del conflicto armado interno firmadas	Alianzas público – privadas para promover la capacidad de generación de ingresos y empleabilidad para las víctimas del conflicto armado interno	Número	Vi	V = Alianzas público-privadas implementadas	Número	0	0	1	2	4	0	100.000.000	100.000.000	200.000.000	400.000.000	S General - Desespaz	S General	
				2	10.000	10.000	10.000	10.000	10.000	32060020005	En el período 2012-2015 se Realiza alfabetización al 100% de la población analfabeta víctima del conflicto interno	Realizar alfabetización a población analfabeta víctima del conflicto interno	%	(V1/V2)*100	V1 = Población alfabetizada V2 = Población por alfabetizar	Número	30	48	66	84	100	0	0	0	0	0	0	Educación	Educación
				5	8.597	6.648	6.558	6.464	6.810	32060020006	Implementar 4 escuelas de iniciación y formación deportiva para niños víctimas del conflicto armado	Implementar en las escuelas de formación deportiva procesos de identificación y promoción de talentos deportivos para menores víctimas del conflicto armado interno	Número	Vi	V = Escuelas de iniciación deportiva para menores víctimas del conflicto implementados	Número	nd	1	2	3	4	50.000.000	50.000.000	50.000.000	50.000.000	200.000.000	Deportes	Deportes	
				6	0.000	0.000	3.116	3.513	1.991	32060020007	n el período 2012-2015 se realizan Realizar cuatro procesos formativos para identificar y promover talentos culturales entre la población víctima del conflicto armado	Formación en procesos artístico – culturales que permitan identificar y promover población víctima del conflicto armado interno con talentos culturales	Número	Vi	V= Procesos formativos realizados con población víctima del conflicto armado, para identificar y promover talentos culturales	Número	0	0	0	2	4	0	0	100.000.000	120.000.000	220.000.000	Cultura	Cultura	
		3263 Promoción de derechos humanos y reintegración de desmovilizados	22.719	20	0.000	0.000	100.000	34.043	43.841	32060030001	A diciembre de 2015, se implementan al menos 3 Rutas de acceso a procedimientos a seguir para acceder a protección y denuncia de afectaciones a la vida, la libertad y la integridad implementadas	Rutas de acceso a procedimientos a seguir para acceder a protección y denuncia de afectaciones a la vida, la libertad y la integridad	Número	Vi	V = Rutas de acceso a procedimientos	Número	0	0	0	1	3	0	0	82.000.000	160.000.000	242.000.000	S General - Desespaz	S General	
				15	0.000	0.000	0.000	31.914	27.173	32060030002	A diciembre de 2015, se vinculan al menos 3000 desmovilizados a prestación de Servicio social	Población desmovilizada vinculada a prestación de Servicio social	Número	Vi	V = Desmovilizados vinculados a prestación de Servicio social	Número	0	0	0	0	3.000	0	0	0	150.000.000	150.000.000	S General - Desespaz	S General	
				15	0.000	0.000	0.000	34.043	28.986	32060030003	A diciembre de 2015, se implementan 4 Rutas de Orientación para el acceso de la población desmovilizada a la oferta de la Alcaldía y otras entidades nacionales del área social con presencia en el municipio	Rutas de Orientación para el acceso de la población desmovilizada a la oferta de la Alcaldía y otras entidades nacionales del área social con presencia en el municipio	Número	Vi	V = Rutas de Orientación para el acceso de la población desmovilizada	Número	0	0	0	0	4	0	0	0	160.000.000	160.000.000	S General - Desespaz	S General	
327 Construyendo Tejido Social	10.283	3271 Por Cali Participo	100.000	17	0.000	9.694	0.000	0.000	3.242	32070010001	A diciembre de 2013 se Formula la política pública municipal de Participación Ciudadana	Formulación de la política pública municipal de Participación Ciudadana	Número	Vi	V = Política publica de participacion ciudadana formulada	Número	0	0	1	-	-	0	341.000.000	0	0	341.000.000	Bienestar- Asesoría participación	Bienestar	
				17	0.000	32.690	30.380	42.623	34.703	32070010002	En el período 2012 - 2015, se capacitan 3.500 Personas en la Escuela de Formación de Liderazgo Participativo	Personas capacitadas en la Escuela de Formación de Liderazgo Participativo	Número	Vi	V = Personas capacitadas en Escuela de Formacion de Liderazgo participativo	Número	0	0	1.500	2.500	3.500	0	1.150.000.000	1.200.000.000	1.300.000.000	3.650.000.000	Bienestar- Asesoría participación	Bienestar	
				17	0.000	8.528	11.392	14.754	11.409	32070010003	En el período 2012 - 2015, se realizan 10 Proceso de elecciones y conformación de organización territorial	Proceso de elecciones y conformación de organización territorial realizados	Número	Vi	V = Proceso de elecciones y conformacion de organización territorial realizados	Número	0	0	3	6	10	0	300.000.000	450.000.000	450.000.000	1.200.000.000	Bienestar- Asesoría participación	Bienestar	
				17	0.000	49.088	50.633	32.787	44.941	32070010004	En el período 2012 - 2015, se diseñan e implementan 5 Estrategias, instrumentos y mecanismos de participación con el objeto incentivar la participación y organización ciudadana	Estrategias, instrumentos y mecanismos de participación diseñados e implementados	Número	Vi	V = Estrategias, instrumentos y mecanismos de participacion diseñados e implementados	Número	0	0	2	2	5	0	1.726.850.000	2.000.000.000	1.000.000.000	4.726.850.000	Bienestar- Asesoría participación	Bienestar	
				17	0.000	0.000	7.595	9.836	5.705	32070010005	En el período 2012 - 2015, se realiza un Programa de capacitación a los jóvenes cateños interesados en lo público, a través del conocimiento de herramientas para el ejercicio de control social	Programa de capacitación a los jóvenes cateños para el ejercicio de control social	Número	Vi	V = Programa de capacitacion para jóvenes realizado	Número	0	0	0	1	1	0	0	300.000.000	300.000.000	600.000.000	Bienestar	Bienestar	

7

28

219

652.991.336.474 988.440.190.231 1.015.946.034.906 1.056.240.073.907 3.713.617.635.519

Municipio de Santiago de Cali  
Plan indicativo 2012 - 2015  
Metas de producto

17 de 33

Línea 33 CalIDA: Prosperidad para Todos  
Ponderación línea (%) 8.297

Componente	Ponderación componente (%)	Programa	Ponderación programa (%)	Sector DNP	Ponderación meta (%)					Código indicador	Meta	Indicador de producto (Descripción)	Unidad de medida	Formula	Variables	Unidad de medida	LB	Meta					Inversión (\$)					Corresponsable	Responsable	
					2012	2013	2014	2015	2012-2015									2011	2012	2013	2014	2015	2012	2013	2014	2015	Total			
331 Competitividad de Cali y la Región	29.441	3311 Consolidación de Clústeres Productivos	36.982	14	100.000	21.518	20.476	14.919	23.188	33010010001	En el periodo 2012 - 2015, se apoyan 6 Programas de fomento y fortalecimiento de clústeres existentes en la ciudad	Programas de fomento y fortalecimiento de clústeres existentes en la ciudad	Número	VI	V = Programas de fomento y fortalecimiento de clústeres existentes en la ciudad	Número		0	2	3	5	6	200,000,000	400,000,000	503,379,759	378,073,451	1,481,453,210	S General - Fomento Econ	Planeación	
				14	0.000	33.671	20.475	14.919	20.787	33010010002	En el periodo 2012 - 2015, se Fortalecen 5 clústeres regionales en el Departamento del Valle del Cauca con Beneficios para Cali	Fortalecimiento de clústeres regionales en el Departamento del Valle del Cauca con Beneficios para Cali	Número	VI	V = Fortalecimiento de clústeres regionales en el Departamento del Valle del Cauca con Beneficios para Cali	Número		0	0	2	4	5	0	625,889,335	503,379,759	378,073,451	1,507,342,545	S General - Fomento Econ	Planeación	
				14	0.000	16.836	10.238	14.919	13.000	33010010003	En el periodo 2012 - 2015, se apoya la construcción de 3 Alianzas para Centros de Innovación en clústeres de Cali	Apoyo a la construcción de Alianzas para Centros de Innovación en clústeres de Cali	Número	VI	V = Apoyo a la construcción de Alianzas para Centros de Innovación en clústeres de Cali	Número		0	0	1	2	3	0	391,180,835	314,612,349	472,591,813	1,178,384,998	S General - Fomento Econ	Planeación	
				14	0.000	27.975	48.811	55.243	43.025	33010010004	En el periodo 2012 - 2015, se Fortalecen 14 programas de industrias culturales	Fortalecimiento a los programas de industrias culturales	Número	VI	Fortalecimiento a los programas de industrias culturales	Número		2	2	6	11	16	0	520,000,000	1,200,000,000	1,400,000,000	3,120,000,000	Cultura S General - Fomento Econ	Cultura	
		3312 Consolidación de Ventajas Competitivas Empresariales	40.799	14	0.000	67.742	70.588	71.429	70.000	33010020001	En el periodo 2012 - 2015, 500 Empresas MiPymes mejoran integralmente sus capacidades competitivas con instrumentos de fortalecimiento empresarial	Empresas MiPymes que mejoran integralmente sus capacidades competitivas con instrumentos de fortalecimiento empresarial	Número	VI	V = MiPymes que mejoran integralmente sus capacidades competitivas con instrumentos de fortalecimiento empresarial	Número		0	0	250	350	500	0	1,260,000,000	1,440,000,000	1,500,000,000	4,200,000,000	S General - Fomento Econ	Planeación	
				14	0.000	32.258	29.412	28.571	30.000	33010020002	En el periodo 2012 - 2015, se establecen 4 Centros de desarrollo empresarial	Centros de desarrollo empresarial establecidos	Número	VI	V = Centros de desarrollo empresarial establecidos	Número		0	0	2	3	4	0	400,000,000	400,000,000	400,000,000	1,200,000,000	S General - Fomento Econ	Planeación	
3313 Institucionalidad para el Desarrollo	22.219	14	100.000	100.000	100.000	100.000	100.000	33010030001	En el periodo 2012 - 2015, se Diseña e implementa la institucionalidad para el desarrollo / competitividad	Diseño e implementación de la institucionalidad para el desarrollo / competitividad	Número	VI	V = Diseño e implementación de la institucionalidad para el desarrollo-competitividad	Número		0	1	1	1	1	52,500,000	390,800,000	410,900,000	235,000,000	1,089,200,000	Planeación	Planeación			
332 Fortalecimiento Empresarial	26.950	3321 Impulso a MiPymes	51.304	14	100.000	70.709	67.939	65.333	69.013	33020010001	En el periodo 2012 - 2015, se apoyan y fortalecen 500 MiPymes	MiPymes apoyadas y fortalecidas	Número	VI	V = MiPymes apoyadas y fortalecidas	Número		0	50	200	350	500	144,000,000	864,000,000	864,000,000	864,000,000	2,736,000,000	S General - Fomento Econ	Planeación	
				14	0.000	16.141	15.954	15.778	15.424	33020010002	En el periodo 2012 - 2015, hay 15 Pymes rurales con acompañamiento gerencial y técnico	Pymes rurales con acompañamiento gerencial y técnico	Número	VI	V = Pymes rurales con acompañamiento gerencial y técnico	Número		0	0	5	10	15	0	58,500,000	58,500,000	58,500,000	175,500,000	S General - Fomento Econ	Planeación	
				14	0.000	13.150	16.107	18.889	15.563	33020010003	A diciembre de 2015 se realiza una Alianza público-privada con almacenes de cadena para el mercadeo de la producción local de MiPymes	Alianza público-privada con almacenes de cadena para el mercadeo de la producción local de MiPymes	Número	VI	V = Alianza público-privada para el mercadeo de la producción local de MiPymes	Número		0	0	1	1	1	0	30,000,000	60,000,000	90,000,000	180,000,000	Planeación	Planeación	
		3322 Formalización Empresarial	48.696	14	100.000	27.763	27.763	27.763	29.355	33020020001	En el periodo 2012 - 2015, se apoyan 200 MiPymes en el proceso de formalización	MiPymes apoyadas en el proceso de formalización	Número	VI	V = MiPymes apoyadas en el proceso de formalización	Número		0	20	80	140	200	7,200,000	21,600,000	21,600,000	21,600,000	72,000,000	S General - Fomento Econ	Planeación	
				14	0.000	72.237	72.237	72.237	70.645	33020020002	En el periodo 2012 - 2015, se realiza la Gestión para la constitución de 4 alianzas de microcréditos	Gestión para la constitución de alianzas de microcréditos	Número	VI	Gestión para la constitución de alianzas de microcréditos	Número		0	0	1	3	4	0	300,000,000	300,000,000	300,000,000	900,000,000	S General - Fomento Econ	Planeación	
333 Emprendimiento e Innovación	43.609	3331 Cultura Emprendedora e Innovadora	33.074	14	0.000	26.551	34.022	37.003	33.117	33030010001	En el periodo 2012 - 2015, se elaboran 10 Alianzas nacionales e internacionales para la promoción y fomento del emprendimiento	Alianzas nacionales e internacionales para la promoción y fomento del emprendimiento	Número	VI	V = Alianzas nacionales e internacionales para la promoción y fomento del emprendimiento	Número		0	0	3	6	10	0	1,000,000,000	1,400,000,000	2,000,000,000	4,400,000,000	S General - Fomento Econ	Planeación	
				14	0.000	16.728	7.655	7.493	10.161	33030010002	En el periodo 2012 - 2015, se da Asistencia técnica y acompañamiento empresarial y estratégico a 300 iniciativas de emprendimiento	Asistencia técnica y acompañamiento empresarial y estratégico a iniciativas de emprendimiento	Número	VI	Asistencia técnica y acompañamiento empresarial y estratégico a iniciativas de emprendimiento	Número		0	0	140	210	300	0	945,000,000	472,500,000	607,500,000	2,025,000,000	S General - Fomento Econ	Planeación	
				2	100.000	10.000	10.000	10.000	10.000	33030010003	En el periodo 2012 - 2015 hay 5 Instituciones educativas oficiales que implementan la cátedra de emprendimiento e innovación	Instituciones educativas oficiales que implementan la cátedra de emprendimiento e innovación	Número	VI	V = IEO con Cátedra de emprendimiento e innovación implementada	Número		27	28	29	30	32	0	0	0	0	0	Educación	Educación	
				14	0.000	36.721	38.323	35.504	36.722	33030010004	En el periodo 2012 - 2015, se capacitan 10,000 Personas en competencias para el trabajo y el emprendimiento en convenio con el SENA	Personas capacitadas en competencias para el trabajo y el emprendimiento en convenio con el SENA	Número	VI	V = Personas capacitadas en competencias para el trabajo y el emprendimiento en convenio SENA	Número		0	0	3,000	6,000	10,000	0	1,602,210,000	1,800,000,000	2,250,000,000	5,652,210,000	Bienestar	Bienestar	
				2	0.000	10.000	10.000	10.000	10.000	33030010005	En el periodo 2012 - 2015, se realizan 3 Ferias empresariales para estudiantes de educación media de las instituciones educativas oficiales	Ferias empresariales realizadas para estudiantes de educación media de las instituciones educativas oficiales	Número	VI	V = Ferias empresariales realizadas en IEO	Número		nd	0	1	2	3	0	0	0	0	0	Educación	Educación	
				14	100.000	76.190	66.007	0.000	77.749	33030020001	Apoyar el desarrollo de 50 iniciativas de emprendimiento orientadas hacia la cultura, ciencia y tecnología, ambientales, empresariales, ecoturísticas.	Iniciativas de emprendimiento orientadas hacia la cultura, ciencia y tecnología, ambientales, empresariales, ecoturísticas.	Número	VI	V = Iniciativas de emprendimiento orientadas hacia la cultura, ciencia y	Número		0	25	40	50	-	280,000,000	160,000,000	100,000,000	0	540,000,000	S General - Fomento Econ	Cultura	
		3332 Emprendimiento e Innovación Social o Solidaria	22.118	14	0.000	23.810	33.993	100.000	22.251	33030020002	En el periodo 2012 - 2015, se da Asistencia técnica a 100 emprendimientos comunitarios innovadores	Asistencia técnica a emprendimientos comunitarios innovadores (urbanos/rurales)	Número	VI	V = Asistencia técnica a emprendimientos comunitarios innovadores	Número		0	0	30	60	100	0	150,000,000	154,500,000	159,135,000	463,635,000	S General - Fomento Econ	Planeación	
				14	0.000	100.000	81.081	100.000	94.142	33030030001	En el periodo 2012 - 2015, se apoyan 150 Proyectos asociativos de economía solidaria	Proyectos asociativos de economía solidaria apoyados	Número	VI	V = Proyectos asociativos de economía solidaria apoyados	Número		0	0	60	100	150	0	540,000,000	360,000,000	450,000,000	1,350,000,000	S General - Fomento Econ	Planeación	
		3333 Impulso a la Economía Social o Solidaria	19.898	14	0.000	0.000	18.919	0.000	5.858	33030030002	A diciembre de 2014, se encuentra elaborada la Política Pública para la economía solidaria	Política Pública definida para la economía solidaria en la ciudad de Santiago de Cali	Número	VI	V = Política Pública para la economía solidaria	Número		0	0	0	1	-	0	0	56,000,000	0	56,000,000	S General - Fomento Econ	Planeación	
				14	0.000	14.251	13.030	11.857	12.882	33030040001	A diciembre de 2014, se encuentra Formulado el Plan de Competitividad Municipal	Formulación y acompañamiento al Plan de Competitividad Municipal	Número	VI	V = Formulación y acompañamiento al Plan de Competitividad Municipal	Número		0	0	1	1	1	0	46,000,000	36,000,000	30,000,000	112,000,000	S General - Fomento Econ	Planeación	
				14	0.000	13.327	13.872	13.466	13.551	33030040002	A diciembre de 2014, se ha Creado el Consejo Municipal de Ciencia, Tecnología e Innovación	Crear el Consejo Municipal de Ciencia, Tecnología e Innovación	Número	VI	V = Crear el Consejo Municipal de Ciencia, Tecnología e Innovación	Número		0	0	1	1	1	0	18,000,000	23,000,000	28,000,000	69,000,000	S General - Fomento Econ	Planeación	

## 18 de 33

Preparó: Departamento Administrativo de Planeación

Municipio de Santiago de Cali  
Plan indicativo 2012 - 2015  
Metas de producto

19 de 33

Línea 34 CalIDA: Un Entorno Amable para Todos  
Ponderación línea (%) 24.89

Componente	Ponderación componente (%)	Programa	Ponderación programa (%)	Sector DNP	Ponderación meta (%)					Código indicador	Meta	Indicador de producto (Descripción)	Unidad de medida	Formula	Variables	Unidad de medida	LB	Meta										Inversión (\$)					Corresponsable	Responsable																																																																																																																																																																																																																																																																																																																																																																																																																																																																																																																																																																																																																																																																																																																																																																																																																																																																																																																																																																																																																																																																																																																																																																																																																																																																																																			
					2012	2013	2014	2015	2012-2015									2011	2012	2013	2014	2015	2012	2013	2014	2015	Total																																																																																																																																																																																																																																																																																																																																																																																																																																																																																																																																																																																																																																																																																																																																																																																																																																																																																																																																																																																																																																																																																																																																																																																																																																																																																																										

Componente	Ponderación componente (%)	Programa	Ponderación programa (%)	Sector DNP	Ponderación meta (%)					Código indicador	Meta	Indicador de producto (Descripción)	Unidad de medida	Formula	Variables	Unidad de medida	LB	Meta					Inversión (\$)					Corresponsable	Responsable												
					2012	2013	2014	2015	2012-2015									2011	2012					2013						2014					2015					Total	
3413 Educación y Cultura Ambiental en Acción	26.018	3413 Educación y Cultura Ambiental en Acción	26.018	11	0.000	22.967	0.000	0.000	5.871	34010030004	A diciembre de 2013 se fortalece el Sistema de gestión ambiental comunitario - SIGAC, a través de la implementación de 22 agendas ambientales comunitarias	Sistema de gestión ambiental comunitario - SIGAC, fortalecido, a través de la implementación de las agendas ambientales comunitarias	Número	Vi	V = Agendas ambientales comunitarias implementadas	Número	0	0	22	-	-	0	354,570,000	0	0	354,570,000	Dagma	Dagma													
				11	0.000	18.595	5.032	5.486	6.550	34010030005	En el periodo 2012-2015 se fortalece el Jardín botánico como Centro de Investigación y Educación Ambiental Regional	Jardín botánico fortalecido como Centro de Investigación y Educación Ambiental Regional	Número	Vi	V = Jardín Botánico fortalecido	Número	0	0	1	1	1	0	200,000,000	200,000,000	200,000,000	600,000,000	Dagma	Dagma													
				11	0.000	29.592	12.116	13.737	13.959	34010030006	En el periodo 2012-2015 se implementa un Programa de sensibilización ciudadana para la promoción de la cultura de basura cero y capacitación de infractores del compeando ambiental	Programa de sensibilización ciudadana para la promoción de la cultura de basura cero y capacitación de infractores del compeando ambiental	Número	Vi	V = Programa de sensibilización basura cero implementado	Número	0	0	1	1	1	0	479,611,898	481,530,346	500,791,559	1,461,933,803	Dagma	Dagma													
				11	0.000	0.000	12.581	10.971	5.825	34010030007	En el periodo 2012-2015 se consolidan 2 Ecoparques como centros de educación y cultural ambiental	Ecoparques consolidados como centros de educación y cultural ambiental	Número	Vi	V = Ecoparques consolidados	Número	0	0	0	1	2	0	0	500,000,000	400,000,000	900,000,000	Dagma	Dagma													
				11	0.000	0.000	12.549	10.971	5.641	34010030008	En el periodo 2012-2015 se implementa a través de alianzas estratégicas un Programa de educación ambiental y cultura ciudadana para la promoción, el ahorro, uso eficiente y alternativo de agua y energía, implementado a través de alianzas estratégicas	Programa de educación ambiental y cultura ciudadana para la promoción, el ahorro, uso eficiente y alternativo de agua y energía, implementado a través de alianzas estratégicas	Número	Vi	V = Programa uso eficiente y alternativo de agua y energía implementado	Número	0	0	0	1	1	0	0	300,000,000	400,000,000	700,000,000	Dagma	Dagma													
				11	0.000	0.000	8.774	0.000	1.637	34010030009	A diciembre de 2014 se desarrollan 4 Programas de capacitación a congregaciones y lugares de culto para la formulación e implementación de acciones ambientales correctivas de impacto sonoras	Programa de capacitación a congregaciones y lugares de culto para la formulación e implementación de acciones ambientales correctivas de impacto sonoras	Número	Vi	V = Programa desarrollado para la formulación e implementación de acciones ambientales correctivas de impacto sonoras	Número	0	0	0	4	-	0	0	150,000,000	0	150,000,000	Dagma	Dagma													
				11	0.000	0.000	0.000	4.114	1.637	34010030010	A diciembre de 2015 se desarrollan 4 Programas de capacitación a congregaciones y lugares de culto sobre formulación e implementación del Plan de Manejo Ambiental (PMA)	Programa de capacitación a congregaciones y lugares de culto sobre formulación e implementación del Plan de Manejo Ambiental (PMA)	Número	Vi	V = Programa desarrollado sobre formulación e implementación del Plan de Manejo Ambiental (PMA)	Número	0	0	0	0	4	0	0	150,000,000	150,000,000	Dagma	Dagma														
				11	0.000	0.000	22.743	22.428	12.292	34010030011	En el periodo 2012-2015 se Recuperan 7 km de las condiciones naturales de los cauces de las Quebradas en la zona de ladera del área urbana de Santiago de Cali	Recuperación de las condiciones naturales de los cauces de las Quebradas en la zona de ladera del área urbana de Santiago de Cali	km	Vi	V = Longitud de quebradas recuperadas	km	0	0	0	4	7	0	0	1,500,000,000	1,000,000,000	2,500,000,000	Dagma	Dagma													
342 Gestión Integral del Riesgo de Desastres	12.627	3421 Conocimiento, monitoreo y control de factores generadores de riesgo (Gestión Prospectiva)	25.918	13	0.000	52.381	85.185	85.185	76.000	34020010001	En el periodo 2012-2015 se realizan 4 Evaluaciones de amenaza, vulnerabilidad y riesgo por fenómenos naturales	Evaluaciones de amenaza, vulnerabilidad y riesgo por fenómenos naturales	Número	Vi	V = Evaluaciones de amenaza, vulnerabilidad y riesgo por fenómenos naturales	Número	3	3	4	6	7	0	220,000,000	460,000,000	460,000,000	1,140,000,000	Planeación Dagma	Planeación													
				13	0.000	0.000	14.815	14.815	10.667	34020010002	A diciembre de 2015 hay 4 Instrumentos normativos para la localización y construcción segura de edificaciones	Instrumentos normativos para la localización y construcción segura de edificaciones	Número	Vi	V = Instrumentos normativos para la localización y construcción segura de edificaciones	Número	2	2	2	3	4	0	0	80,000,000	80,000,000	160,000,000	Planeación	Planeación													
				11	0.000	47.619	0.000	0.000	13.333	34020010003	A diciembre de 2013 se implementa un Proyecto piloto sobre adaptación al cambio climático	Proyecto piloto sobre adaptación al cambio climático implementado	Número	Vi	V = Proyecto piloto sobre adaptación al cambio climático implementado	Número	0	0	1	-	-	0	200,000,000	0	0	200,000,000	Dagma Planeación	Dagma													
		3422 Reducción de los Riesgos Existentes (Gestión Correctiva)	47.733	13	28.808	28.787	29.881	31.726	29.493	34020020001	En el periodo 2012-2015 se reubican 15,000 Viviendas de zonas de alto riesgo no mitigable	Viviendas de zonas de alto riesgo no mitigable reubicadas	Número	Vi	V = Viviendas reubicadas	Número	0	150	1,500	7,500	15,000	849,750,000	7,647,750,000	33,990,000,000	42,487,500,000	84,975,000,000	Vivienda	Vivienda													
				13	0.000	28.839	18.226	17.694	16.754	34020020002	En el periodo 2012-2015 se recuperan y estabilizan 30 ha del Área de ladera urbana no ocupable	Área de ladera urbana no ocupable recuperada y estabilizada	ha	Vi	V = Superficie recuperada y estabilizada	ha	0	0	15	20	30	0	7,658,884,600	3,500,000,000	4,000,000,000	15,158,884,600	Dagma	Dagma													
				13	71.192	23.397	15.195	12.885	30.095	34020020003	En el periodo 2012-2015 están reforzados 17 km de diques de los Rios Cauca y Cali	Longitud de diques de los Rios Cauca y Cali reforzados	km	Vi	V = Longitud de diques reforzados	km	6.5	7	10	17	17	2,100,000,000	5,000,000,000	2,210,604,014	1,500,000,000	10,810,604,014	Dagma Emcali	Dagma													
				13	0.000	18.977	13.525	12.885	11.419	34020020004	En el periodo 2012-2015 hay 6 Rios con restauración del flujo hidráulico en puntos críticos	Rios con restauración del flujo hidráulico en puntos críticos	Número	Vi	V = Rios restaurados en sus puntos críticos	Número	0	0	2	4	6	0	1,063,695,236	1,500,000,000	1,500,000,000	4,063,695,236	Dagma	Dagma													
				13	0.000	0.000	10.823	12.885	5.556	34020020005	En el periodo 2012-2015 se diseñan e implementan 7 proyectos de alertas tempranas en coordinación con y para las comunidades aledañas a los rios de la ciudad y con riesgo de inundaciones	Diseñar e implementar los proyectos de alertas tempranas	Número	Vi	V = Proyectos de alertas tempranas implementados	Número	0	0	0	4	7	0	0	350,000,000	1,500,000,000	1,850,000,000	Dagma	Dagma													
				13	0.000	0.000	12.350	11.925	6.683	34020020006	En el periodo 2012-2015 se Estabilizan 500 metros lineales de margen del río y quebradas en sectores vulnerables	Estabilización de metros lineales de margen del río y quebradas en sectores vulnerables	m	Vi	V = Longitud de márgenes estabilizadas	m	0	0	0	250	500	0	0	1,000,000,000	1,000,000,000	2,000,000,000	Dagma	Dagma													
		3423 Atención de Emergencias y Desastres (Gestión Reactiva)	26.349	13	59.729	59.030	58.619	59.075	59.117	34020030001	En el periodo 2012-2015 se coordinan 4 organismos de socorro con la administración municipal	Organismos de socorro coordinados con la Administración Municipal	Número	Vi	V = Organismos de socorro coordinados con la Administración Municipal	Número	4	4	4	4	4	11,042,302,865	10,209,651,250	10,709,651,250	10,716,540,788	42,678,146,153	Gobierno Salud	Gobierno													
				13	40.271	0.000	0.000	0.000	10.070	34020030002	A diciembre de 2012 se cuenta con un Plan de contingencia para el manejo de residuos sólidos en situación de desastre	Elaboración del Plan de contingencia para el manejo de residuos sólidos en situación de desastre	Número	Vi	V = Elaboración del Plan de contingencia para el manejo de residuos sólidos en situación de desastre	Número	0	1	-	-	-	30,000,000	0	0	0	30,000,000	Gobierno Planeación Dagma	Gobierno													
				13	0.000	20.000	20.000	20.000	15.000	34020030003	A diciembre de 2015 se implanta un Plan de prevención y atención de incendios forestales	Plan de prevención y atención de incendios forestales implementado	Número	Vi	V = Plan de prevención y atención de incendios forestales implementado	Número	0	0	1	1	1	0	0	0	0	0	Dagma Gobierno	Dagma													
				13	0.000	20.970	21.381	20.925	15.813	34020030004	A diciembre de 2015 hay diseñadas e implementadas 2 Estrategias de IEC para la prevención y atención de desastres y emergencias	Estrategias de Información, Educación y Comunicación diseñadas e implementadas para la prevención y atención de desastres y emergencias	Número	Vi	V = Estrategias de IEC diseñadas e implementadas para la prevención y atención de desastres y emergencias	Número	0	0	1	1	1	0	100,000,000	150,000,000	100,000,000	350,000,000	Gobierno Educación Dagma Planeación	Gobierno													

Municipio de Santiago de Cali  
Plan indicativo 2012 - 2015  
Metas de producto

21 de 33

Componente	Ponderación componente (%)	Programa	Ponderación programa (%)	Sector DNP	Ponderación meta (%)					Código indicador	Meta	Indicador de producto (Descripción)	Unidad de medida	Formula	Variables	Unidad de medida	LB	Meta										Inversión (\$)	Corresponsable	Responsable
					2012	2013	2014	2015	2012-2015									Inversión (\$)												
																		2011	2012	2013	2014	2015	2012	2013	2014	2015	Total			
343 Vivienda Digna	12.940	3431 Cali ciudad en transformación	37.133	8	0.000	18.133	0.000	0.000	4.646	34030010001	A diciembre de 2013 está formulada la Política de Mejoramiento Integral de Barrios	Formulación Política de Mejoramiento Integral de Barrios	Número	Vi	V = Formulación PMIB	Número	0	-	1	-	-	0	691,600,000	0	0	691,600,000	Planeación Vivienda	Planeación		
				8	30.789	32.955	48.536	52.123	40.848	34030010002	En el periodo 2012-2015 se mejoran 10,000 viviendas	Viviendas mejoradas	Número	Vi	V = Viviendas mejoradas	Número	3,167	3,203	4,877	10,147	13,167	203,940,000	9,483,210,000	29,854,550,000	17,108,300,000	56,650,000,000	Vivienda	Vivienda		
				8	69.211	19.707	26.658	24.853	35.367	34030010003	En el periodo 2012-2015 se titulan 5,000 predios	Predios titulados	Número	Vi	V = Escrituras registradas	Número	1,895	2,215	3,495	7,495	9,895	1,087,680,000	4,350,720,000	13,596,000,000	8,157,600,000	27,192,000,000	Vivienda	Vivienda		
				8	0.000	29.205	24.806	23.024	19.139	34030010004	En el periodo 2012-2015 se generan 4,000 Soluciones habitacionales en el programa de recomposición de asentamientos de desarrollo inconpleto	Soluciones habitacionales generadas en el PRADI	Número	Vi	V = Viviendas generadas en el PRADI	Número	0	0	1,333	2,666	4,000	0	7,551,445,000	7,551,445,000	7,557,110,000	22,660,000,000	Vivienda	Vivienda		
		8	100.000	59.320	100.000	100.000	89.888	34030020001	En el periodo 2012-2015 se generan 32,000 viviendas tipo VIP y VIS a partir de procesos de habilitación de suelo urbanizable y/o de renovación, redensificación y reconversión de suén urbanizado	Viviendas tipo VIP y VIS generadas	Número	Vi	V = Viviendas generadas VIS y VIP	Número	6,616	6,674	11,921	24,168	38,616	328,570,000	29,724,255,000	69,379,255,000	81,847,920,000	181,280,000,000	Vivienda	Vivienda				
		8	0.000	40.680	0.000	0.000	10.112	34030020002	A diciembre de 2013 está elaborado el Censo unificado de beneficiados de subsidio de vivienda	Elaboración de Censo unificado de beneficiados de subsidio de vivienda	%	(V1/V2)*100	V1 = Registros de Beneficiarios de Subsidios de vivienda actualizado V2 = Beneficiarios de subsidio de vivienda Registrados	Número	0	0	100	-	-	0	203,600,000	0	0	203,600,000	Vivienda	Vivienda				
344 Espacio Público y Equipamien- to Colectivos de Calidad para Todos	12.540	3441 Generación, Adecuación y Apropiación del Espacio público	32.432	16	5.000	5.000	4.000	4.000	4.500	34040010001	En el periodo 2012-2015 se genera y recupera 129,936 m2 de Espacio Público accesible con la infraestructura del SITM-MIO	Espacio Público accesible generado y recuperado con la infraestructura del SITM-MIO	m2	Vi	V = Espacio Público generado y recuperado	m2	395,164	502,550	507,550	520,200	525,100	0	0	0	0	0	0	Metrocali	Metrocali	
				16	0.000	4.492	4.114	3.943	3.832	34040010002	En el periodo 2012-2015 se construye y mantiene 24,600 m2 más de la red de andenes priorizada	Construcción y mantenimiento red de andenes priorizada	m2	Vi	V = Construcción y mantenimiento red de andenes priorizada	m2	26,652	26,652	34,897	43,507	51,252	0	650,000,000	700,000,000	650,000,000	2,000,000,000	Infraestructura Metrocali	Infraestructura		
				16	5.000	5.000	4.000	4.000	4.500	34040010003	En el periodo 2012-2015 se gestiona la adopción de 78,000 m2 de espacio público	Área de espacio público adoptado	m2	Vi	V = Superficie adoptada	m2	372,000	390,000	400,000	420,000	450,000	0	0	0	0	0	0	Dagma	Dagma	
				16	0.000	0.000	8.817	6.066	3.791	34040010004	En el periodo 2012-2015 se construyen 6 nuevos parques	Construcción de nuevos parques	Número	Vi	V = Nuevos parques construidos	Número	0	0	0	3	6	0	0	1,500,000,000	1,000,000,000	2,500,000,000	Dagma EMRIJ	Dagma		
				11	0.000	0.000	4.000	4.000	2.000	34040010005	En el periodo 2012-2015 se diseña e implementa la Ecomuta turismo de naturaleza	Diseño y gestión para la implementación de la Ecomuta turismo de naturaleza	Número	Vi	V = Ecomuta implementada	Número	0	0	0	1	1	0	0	0	0	0	Dagma	Dagma		
				11	0.000	6.910	5.878	6.066	4.749	34040010006	En el periodo 2012-2015 se siembran 100,000 Árboles en el marco del programa de arborización urbana GUAYACAN 2015	Árboles Sembrados en el marco del programa de arborización urbana GUAYACAN 2015	Número	Vi	V = Árboles sembrados	Número	0	1,000	30,000	60,000	100,000	0	1,000,000,000	1,000,000,000	1,000,000,000	3,000,000,000	Dagma	Dagma		
				16	14.241	12.438	10.580	10.918	11.497	34040010007	En el periodo 2012-2015 se recupera y sostiene 15 Espacios públicos invadidos	Zonas de espacio público invadido recuperado y sostenido	Número	Vi	V = Espacios públicos recuperados y sostenidos	Número	1	5	9	12	15	600,000,000	1,800,000,000	1,800,000,000	1,800,000,000	6,000,000,000	Gobierno Tránsito Dagma Salud	Gobierno		
				14	0.000	3.691	2.057	4.910	3.150	34040010008	En el periodo 2012-2015 se vinculan 1500 Comerciantes informales del centro a programas de emprendimiento	Comerciantes informales del centro de la ciudad que se vinculan a programas de emprendimiento	Número	Vi	V = Comerciantes informales del centro vinculados a programas de emprendimiento	Número	0	0	500	1,200	1,500	0	100,000,000	350,000,000	150,000,000	600,000,000	Gobierno Bienestar S General - Desespaz	Gobierno		
				16	0.000	3.691	3.588	4.910	3.671	34040010009	En el periodo 2012-2015 se regulan en sistemas modulares a 100 Comerciantes informales	Comerciantes informales regulados en sistemas modulares	Número	Vi	V = Comerciantes informales regulados en sistemas modulares	Número	0	0	30	60	100	0	100,000,000	100,000,000	150,000,000	350,000,000	Gobierno	Gobierno		
				6	0.000	4.728	4.469	4.516	3.437	34040010010	En el periodo 2012-2015 se implementan cuatro estrategias de recuperación y apropiación de espacio público en las comunas y corregimientos del municipio de Cali, durante la presente administración	Estrategias de recuperación y apropiación de espacio público en las comunas y corregimientos del municipio al año	Número	Vi	V = Estrategias de recuperación y apropiación de espacio público en las comunas y corregimientos del municipio al año	Número	4	4	4	4	4	0	250,000,000	250,000,000	250,000,000	750,000,000	Cultura	Cultura		
				2	5.000	5.000	4.000	4.000	4.500	34040010011	En el periodo 2012 - 2015, se capacitan 100 Estudiantes de 10 y 11 como gestores de cultura ciudadana	Estudiantes de 10 y 11 capacitados como gestores de cultura ciudadana	Número	Vi	V = Estudiantes Gestores de Cultura Ciudadana	Número	0	25	50	75	100	0	0	0	0	0	0	Educación	Educación	
				16	8.957	4.209	4.080	4.170	6.377	34040010012	En el periodo 2012 - 2015, se hace Mantenimiento anual a 28 fuentes ornamentales	Mantenimiento a fuentes ornamentales	Número	Vi	V = Mantenimiento a fuentes ornamentales	Número	28	28	28	28	28	166,687,842	175,022,234	183,773,346	192,962,013	718,445,435	Planeación	Planeación		
				16	7.390	3.731	3.652	3.707	4.832	34040010013	En el periodo 2012 - 2015, se hace Mantenimiento a 44 Monumentos	Mantenimiento de Monumentos	Número	Vi	V =Mantenimiento de Monumentos	Número	0	20	44	44	44	100,687,842	105,722,234	111,008,346	116,558,763	433,977,185	Planeación	Planeación		
				16	5.000	5.000	4.000	4.000	4.500	34040010014	En el periodo 2012 - 2015, se hace Mantenimiento y reposición al 100% del mobiliario urbano concesionado	Mantenimiento y reposición del mobiliario urbano concesionado.	%	(V1/V2)*100	V1 = Mobiliario Urbano Concesionado con mantenimiento V2 = Mobiliario Urbano Concesionado	Número	100	100	100	100	100	0	0	0	0	0	0	Planeación	Planeación	
				11	0.000	5.000	0.000	0.000	1.000	34040010015	A diciembre de 2013 está actualizado el estatuto arbóreo	Estatuto Arbóreo actualizado	Número	Vi	V = Estatuto arbóreo actualizado	Número	0	0	1	-	-	0	0	0	0	0	0	Dagma	Dagma	
				16	0.000	0.000	4.469	0.000	1.479	34040010016	A diciembre de 2015 está actualizado el inventario y caracterización de espacio público	Inventario y caracterización de espacio público actualizado	Número	Vi	V = Inventario del espacio público caracterizado	Número	0	0	0	1	-	0	0	250,000,000	0	250,000,000	DDA	DDA		
				16	0.000	4.299	3.072	0.000	1.383	34040010017	En el periodo 2012 - 2015 se elabora el Manual normativo para el mobiliario urbano a partir del diseño universal	Manual normativo para el mobiliario urbano a partir del diseño universal	Número	Vi	V = Manual normativo para el mobiliario urbano	Número	0	0	1	1	-	0	188,000,000	12,000,000	0	200,000,000	Planeación	Planeación		
				16	0.000	0.000	4.469	4.516	1.958	34040010018	En el periodo 2012 - 2015 el área con Control de la hormiga arriera en parques y zonas verdes públicas es de 300,000 m2	Control de la hormiga arriera en parques y zonas verdes públicas	m2	Vi	V = Área con control de la hormiga arriera	m2	0	0	0	150,000	300,000	0	0	250,000,000	250,000,000	500,000,000	Dagma	Dagma		
				16	39.190	26.811	20.755	26.278	26.422	34040010019	En el periodo 2012 - 2015 se hace mantenimiento a 14,685,974 m2 de zonas verdes, jardines, parques y población arborea del Municipio	Recuperación y mantenimiento de zonas verdes, jardines, parques y población arborea del Municipio	m2	Vi	V = Área de prados públicos con mantenimiento	m2	0	14,685,974	14,685,974	14,685,974	14,685,974	3,125,599,350	10,102,498,840	10,506,598,794	10,926,862,745	34,661,559,729	Dagma	Dagma		

Municipio de Santiago de Cali  
Plan indicativo 2012 - 2015  
Metas de producto

22 de 33

Componente	Ponderación componente (%)	Programa	Ponderación programa (%)	Sector DNP	Ponderación meta (%)					Código indicador	Meta	Indicador de producto (Descripción)	Unidad de medida	Formula	Variables	Unidad de medida	LB	Meta										Inversión (\$)					Corresponsable	Responsable
					2012	2013	2014	2015	2012-2015									2011	2012	2013	2014	2015	2012	2013	2014	2015	Total							
3442 Equipamientos para Todos	67.568	3442 Equipamientos para Todos	13	10.222	0.000	0.000	0.000	2.422	34040010020	A diciembre de 2015 se han construido 40 m2 de muros de contención en el corregimiento Los Andes	Construcción de muros de contención en el corregimiento Los Andes	m2	Vi	V = Construcción de muros de contención en el corregimiento Los Andes	m2	0	40	-	-	-	220.000.000	0	0	0	0	220.000.000	Infraestructura	Infraestructura						
			5	42.779	47.809	38.117	35.574	41.196	34040020001	Construir, adecuar y reparar 600 escenarios deportivos y recreativos en el periodo de gobierno	Escenarios deportivos mantenidos, mejorados y adecuados	Número	Vi	V = Escenarios deportivos mantenidos, mejorados y adecuados	Número	0	150	300	450	600	14.862.218,183	18,407.824.281	15.000.000.000	15.000.000.000	63.270.042.464	Deporte	Deporte							
			5	0.000	6.105	7.082	7.373	5.035	34040020002	Construir un escenario deportivo para nuevas tendencias deportivas en el periodo de gobierno	Escenario deportivo de nuevas tendencias construido	Número	Vi	V = Escenario deportivo de nuevas tendencias construido	Número	0	0	1	1	1	0	300.000.000	2.000.000.000	1.000.000.000	3.300.000.000	Deporte	Deporte							
			5	0.000	0.000	10.623	12.229	5.278	34040020003	Construir un centro deportivo de alto rendimiento en el periodo de gobierno	Centro de alto rendimiento terminado	Número	Vi	V = Centro de alto rendimiento terminado	Número	0	0	0	1	1	0	0	3.000.000.000	6.000.000.000	9.000.000.000	Deporte	Deporte							
			5	33.610	19.155	0.000	0.000	12.101	34040020004	Construir y/o adecuar 14 escenarios deportivos para la realización de los Juegos Mundiales	Escenarios deportivos construidos y reestructurados para World Games	Número	Vi	V = Escenarios deportivos construidos y reestructurados para World Games	Número	0	2	14	-	-	7.956.813.440	5.200.000.000	0	0	13.156.813.440	Deporte	Deporte							
			6	23.611	0.000	5.312	5.394	8.638	34040020005	Fortalecer con infraestructura 16 bibliotecas y centros culturales del municipio, en la presente administración	Bibliotecas y centros culturales fortalecidas con infraestructura	Número	Vi	V = Bibliotecas y centros culturales fortalecidas con infraestructura	Número	48	50	50	60	64	854.785.643	0	1.500.000.000	1.600.000.000	3.954.785.643	Cultura	Cultura							
			3	0.000	6.289	5.453	6.225	4.345	34040020006	A diciembre de 2015 se ha Construido y puesto en funcionamiento la primera fase del centro de vigilancia y control de zoonosis y bienestar animal	Construcción y puesta en funcionamiento de la primera fase del centro de vigilancia y control de zoonosis y bienestar animal	m2	Vi	V = Área del centro de zoonosis en funcionamiento	m2	0	0	300	2.000	4.000	0	350.000.000	1.540.000.000	660.000.000	2.550.000.000	Salud Gobierno Dagma	Salud							
			16	0.000	5.696	5.708	5.674	4.542	34040020007	En el periodo 2012 - 2015 se hace Adecuación y mantenimiento a 3 casas de la juventud	Adecuación y mantenimiento casas de la juventud	Número	Vi	V = Casas de la juventud adecuadas y mantenidas	Número	3	0	1	2	3	0	189.000.000	200.000.000	200.000.000	589.000.000	Bienestar	Bienestar							
			16	0.000	3.684	4.249	5.057	3.403	34040020008	En el periodo 2012 - 2015 se hace Adecuación, mantenimiento y dotación a 23 CALI	Adecuación, mantenimiento y dotación CALI	Número	Vi	V = C.A.L.I. adecuados, mantenidos y dotados	Número	23	0	8	16	23	0	1.000.000.000	1.200.000.000	1.500.000.000	3.700.000.000	Bienestar	Bienestar							
			16	0.000	6.262	5.312	5.394	4.415	34040020009	En el periodo 2012 - 2015 se hace Mantenimiento a 200 sedes comunales	Mantenimiento sedes comunales	Número	Vi	V = Sedes comunales con mantenimiento	Número	100	0	126	160	200	0	1.700.000.000	1.500.000.000	1.600.000.000	4.800.000.000	Bienestar	Bienestar							
			16	0.000	0.000	7.082	6.069	3.495	34040020010	En el periodo 2012 - 2015 se Construyen 5 equipamientos comunitarios	Construcción equipamiento comunitario	Número	Vi	V = Equipamientos comunitarios construidos	Número	323	0	0	326	328	0	0	2.000.000.000	1.800.000.000	3.800.000.000	Bienestar	Bienestar							
			16	0.000	0.000	6.062	6.011	3.552	34040020011	A diciembre de 2014 se completa la Construcción de la tercera casa de justicia	Construcción y mantenimiento casas de justicia	Número	Vi	V = Construcción y mantenimiento casas de justicia	Número	2	2	2	3	3	0	0	300.000.000	300.000.000	600.000.000	Gobierno	Gobierno							
			16	0.000	5.000	5.000	5.000	4.000	34040020012	En el periodo 2012 - 2015 se consolidan 5 Nodos colectivos de equipamientos	Nodos colectivos de equipamientos consolidados	Número	Vi	V = Nodos colectivos de equipamientos consolidados	Número	0	0	4	4	5	0	0	0	0	0	Planeación	Planeación							
3451 Administración y Gestión de la Movilidad	14.176	3451 Administración y Gestión de la Movilidad	10	12.875	11.928	10.740	10.265	11.360	34050010001	En el periodo 2012 - 2015 se realizan Auditorías de seguridad vial al 100% de proyectos (diseños, construcción y operación)	Auditorías de seguridad vial al 100% de proyectos	%	(V1/V2)*100	V1 = Auditoría realizadas	Número	0	100	100	100	100	1.500.000.000	1.510.000.000	1.510.000.000	1.510.000.000	6.030.000.000	Tránsito Planeación Infraestructura	Tránsito							
			10	0.000	11.975	13.556	13.399	9.355	34050010002	A diciembre de 2013 el Observatorio de la movilidad está en funcionamiento	Observatorio de la movilidad en funcionamiento	Número	Vi	V = Observatorio de movilidad implementado	Número	0	0	1	1	1	0	250.000.000	500.000.000	500.000.000	1.250.000.000	Tránsito	Tránsito							
			10	10.300	11.848	14.225	16.995	13.564	34050010003	En el periodo 2012 - 2015 se Modernización 300 intersecciones de la red semaforizada	Modernización de intersecciones de la red semaforizada	Número	Vi	V = Intersecciones de la red semaforica modernizadas	Número	100	175	250	325	400	1.200.000.000	1.500.000.000	2.000.000.000	2.500.000.000	7.200.000.000	Tránsito	Tránsito							
			10	8.155	7.899	12.468	12.478	10.724	34050010004	En el periodo 2012 - 2015 se instalan 10,000 Señales verticales informativas, preventivas, prohibitivas	Señales verticales instaladas informativas, preventivas, prohibitivas	Número	Vi	V = Señales verticales instaladas	Número	nd	2.500	5.000	7.500	10.000	950.000.000	1.000.000.000	1.050.000.000	1.100.000.000	4.100.000.000	Tránsito	Tránsito							
			10	12.876	12.638	12.091	12.237	12.434	34050010005	En el periodo 2012 - 2015 se marcan 190,000 m2 de Señalización horizontal de la red vial	Señalización horizontal de marcación de la red vial	m2	Vi	V = Señalización horizontal de la red vial marcada	m2	60.000	122.000	184.000	247.000	250.000	1.500.000.000	1.600.000.000	1.700.000.000	1.800.000.000	6.600.000.000	Tránsito	Tránsito							
			10	44.077	29.763	24.808	22.828	30.476	34050010006	En el periodo 2012 - 2015 se instalan 195 Cámaras de vigilancia para el control del tráfico	Cámaras de vigilancia para el control del tráfico	Número	Vi	V = Cámaras implementadas	Número	5	50	100	150	200	6.300.000.000	6.300.000.000	6.300.000.000	6.300.000.000	25.200.000.000	Tránsito	Tránsito							
			10	11.717	13.949	12.112	11.798	12.087	34050010007	A diciembre de 2015 se implementa en un 60% el Plan de Movilidad Urbana PIMU	Implementación del Plan de Movilidad Urbana PIMU	%	(V1/V2)*100	V1 = PIMU a Implementado V2 = PIMU a implementar	Número	0	0	20	40	60	200.000.000	500.000.000	1.000.000.000	1.000.000.000	2.700.000.000	Planeación Tránsito Infraestructura	Planeación							
		3452 SITM Amigable y Accesible	16.224	10	0.000	11.380	0.000	0.000	3.386	34050020001	A diciembre de 2013 está Actualizado el estudio de las necesidades de infraestructura y operación del SITM, incluyendo la actualización de matriz origen-destino para cuantificación de la demanda de pasajeros	Actualización del estudio de las necesidades de infraestructura y operación del SITM, incluyendo la actualización de matriz origen-destino para cuantificación de la demanda de pasajeros	Número	Vi	V = Estudio necesidades realizado y Matriz O/D actualizada	Número	0	0	1	-	-	0	2.000.000.000	0	0	2.000.000.000	Metrocali Planeación	Metrocali						
				10	58.464	14.664	14.426	24.509	28.652	34050020002	En el periodo 2012-2015 están habilitados los 38.6 km de corredores troncales	Longitud de corredores troncales MIO habilitados	km	Vi	V = Km corredores troncales MIO habilitados	km	34.1	35.05	36.50	37.03	38.6	36.500.000.000	21.250.000.000	31.150.000.000	23.600.000.000	112.500.000.000	Metrocali	Metrocali						
				10	0.000	28.227	37.541	55.243	28.447	34050020003	En el periodo 2012-2015 se han intervenido 92.5 km de corredores pretroncales	Longitud de corredores pretroncales habilitados	km	Vi	V = Km Corredores Pretroncales del MIO intervenidos	km	150.5	0	183.58	213.88	243.0	0	69.886.126.019	102.663.758.763	53.193.906.708	225.743.791.490	Metrocali	Metrocali						
				10	0.000	15.000	0.000	0.000	4.000	34050020004	En el periodo 2012-2015 se construyen 2 Paltos taller	Paltos taller construidos	Número	Vi	V = Paltos - Taller construidos para el MIO	Número	2	2	4	-	-	0	0	0	0	0	Metrocali	Metrocali						
				10	0.000	14.601	16.174	0.000	7.849	34050020005	A diciembre de 2011 está construido el sistema aerospesado MIO Cable en la Comuna 20	Construcción e iniciación del sistema aerospesado MIO Cable en la Comuna 20	Número	Vi	V = MIO Cable Construido y Operando	Número	0	0	0	0	1	0	6.667.000.000	13.333.000.000	0	20.000.000.000	Metrocali	Metrocali						
				10	41.536	16.128	31.859	20.248	27.666	34050020006	En el periodo 2012-2015 se construyen 7 Estaciones Terminales para el MIO	Estaciones terminales construidas	Número	Vi	V = Estaciones Terminales construidas para el MIO	Número	2	3	4	6	9	25.932.011.633	45.107.763.994	68.799.155.957	19.497.560.000	159.336.491.584	Metrocali	Metrocali						
				10	0.000	19.872	20.327	15.687	13.638	3405003001	En el periodo 2012-2015 se realiza el Mantenimiento de 6 km de la red de ciclorutas	Mantenimiento de la red de ciclorutas	km	Vi	V = Mantenimiento de la red de ciclorutas	km	0	0	1.9	3.9	6.0	0	62.000.000	68.000.000	70.000.000	200.000.000	Infraestructura	Infraestructura						
				10	50.000	20.000	24.392	27.640	30.629	3405003002	En el periodo 2012-2015 se construyen 30.4 km de la red Plan Maestro de ciclorutas	Ciclorutas construidas de la red Plan Maestro de Ciclorutas	km	Vi	V = Km Ciclorutas integradas al MIO	km	19.6	20	29	38	50.0	0	0	19.660.980.230	8.426.134.384	28.087.114.614	28.087.114.614	Metrocali	Metrocali					

Municipio de Santiago de Cali  
Plan indicativo 2012 - 2015  
Metas de producto

Componente	Ponderación componente (%)	Programa	Ponderación programa (%)	Sector DNP	Ponderación meta (%)					Código indicador	Meta	Indicador de producto (Descripción)	Unidad de medida	Formula	Variables	Unidad de medida	LB	Meta										Inversión (\$)					Corresponsable	Responsable																																																																																																																																																																																																																																																																																																																																																																																																																																																																																																																																																																																																																																																											
					2012	2013	2014	2015	2012-2015									2011	2012	2013	2014	2015	2012	2013	2014	2015	Total																																																																																																																																																																																																																																																																																																																																																																																																																																																																																																																																																																																																																																																																		
345 Movilidad Armónica, Sostenible y Segura	22.766	3453 Promoción Modos Alternativos de Transporte	12.465	10	0.000	20.000	0.000	0.000	5.000	3405003003	En el periodo 2012-2015 se construyen 5 Parqueaderos de bicicletas en las terminales SITM	Parqueaderos de bicicletas en las terminales SITM	Número	Vi	V = Parqueaderos para bicicletas en terminales del MIO	Número	2	2	4	6	7	0	0	0	0	0	0	0	0	0	0	0	0	0	0	0	0	0																																																																																																																																																																																																																																																																																																																																																																																																																																																																																																																																																																																																																																																							
				10	0.000	20.128	21.440	12.942	13.712	3405003004	En el periodo 2012-2015 se implementa el Sistema de Bicicletas Públicas	Implementación Sistema de Bicicletas Públicas	Número	Vi	V = Implementación de zonas sin tráfico vehicular	Número	0	0	1	1	1	0	250.000,000	300.000,000	300.000,000	850.000,000	Tránsito	Tránsito	Tránsito	Tránsito	Tránsito	Tránsito	Tránsito	Tránsito	Tránsito	Tránsito																																																																																																																																																																																																																																																																																																																																																																																																																																																																																																																																																																																																																																																									
				10	0.000	0.000	18.841	17.846	9.106	3405003005	A diciembre de 2015, hay Integración de transportadores con rutas legales de transporte público, organizados y/o asociados en sectores de la zona al	Integración de transportadores con rutas legales de transporte público al SITM MIO	%	(V1/V2)*100	V1 = Total de Rutas Integradas V2 = Total de rutas Existentes	Número	0	0	0	0	50	100	0	0	800.000,000	800.000,000	1.600.000,000	Tránsito	Tránsito	Tránsito	Tránsito	Tránsito	Tránsito	Tránsito	Tránsito	Tránsito	Tránsito																																																																																																																																																																																																																																																																																																																																																																																																																																																																																																																																																																																																																																																								
				10	0.000	0.000	0.000	15.885	3.915	3405003006	A diciembre de 2015 se implementa una zona sin tráfico vehicular (zona boulevard del río Cali)	Implementación de zona sin tráfico vehicular	Número	Vi	V = Zona sin tráfico vehicular implementada	Número	0	0	0	0	1	0	0	0	600.000,000	600.000,000	600.000,000	Tránsito	Tránsito	Tránsito	Tránsito	Tránsito	Tránsito	Tránsito	Tránsito	Tránsito	Tránsito																																																																																																																																																																																																																																																																																																																																																																																																																																																																																																																																																																																																																																																								
				10	50.000	20.000	15.000	10.000	24.000	3405003007	En el periodo 2012-2015 se pasa del 11% al 12% los Viajes diarios en bicicleta	Viajes diarios en bicicleta	%	(V1/V2)*100	V1 = Viajes diarios en bicicleta V2 = Total de viajes	Número	11	11	11	12	12	0	0	0	0	0	0	0	0	0	0	0	0	0	0	0	0	0	0	0	0	0																																																																																																																																																																																																																																																																																																																																																																																																																																																																																																																																																																																																																																																			
		3454 Corredor Verde	10.393	10	0.000	100.000	100.000	0.000	67.000	34050040001	A diciembre de 2014 están elaborados los estudios de factibilidad, prediseño, diseño del Corredor Verde	Formulación de estudios de factibilidad, prediseño, diseño del Corredor Verde	%	(V1/V2)*100	V1 = Estudios y diseños realizados V2 = Total estudios y diseños requeridos	Número	0	0	50	100	-	0	2.500.000,000	2.500.000,000	0	5.000.000,000	Planeación	Planeación	Planeación	Planeación	Planeación	Planeación	Planeación	Planeación	Planeación	Planeación	Planeación	Planeación																																																																																																																																																																																																																																																																																																																																																																																																																																																																																																																																																																																																																																																							
				10	0.000	0.000	0.000	100.000	33.000	34050040002	A diciembre de 2015 se avanza en 30% la construcción del Corredor Verde	Avance en la construcción del Corredor Verde	%	Vi	V = Avance construcción Corredor Verde	%	0	0	0	0	30	0	0	0	0	0	0	0	0	0	0	0	0	0	0	0	0	0	0	0	0	0	0	0	0	0	0	0	0	0	0	0	0	0	0	0	0	0	0	0	0	0	0	0	0	0	0	0	0	0	0	0	0	0	0	0	0	0	0	0	0	0	0	0	0	0	0	0	0	0	0	0	0	0	0	0	0	0	0	0	0	0	0	0	0	0	0	0	0	0	0	0	0	0	0	0	0	0	0	0	0	0	0	0	0	0	0	0	0	0	0	0	0	0	0	0	0	0	0	0	0	0	0	0	0	0	0	0	0	0	0	0	0	0	0	0	0	0	0	0	0	0	0	0	0	0	0	0	0	0	0	0	0	0	0	0	0	0	0	0	0	0	0	0	0	0	0	0	0	0	0	0	0	0	0	0	0	0	0	0	0	0	0	0	0	0	0	0	0	0	0	0	0	0	0	0	0	0	0	0	0	0	0	0	0	0	0	0	0	0	0	0	0	0	0	0	0	0	0	0	0	0	0	0	0	0	0	0	0	0	0	0	0	0	0	0	0	0	0	0	0	0	0	0	0	0	0	0	0	0	0	0	0	0	0	0	0	0	0	0	0	0	0	0	0	0	0	0	0	0	0	0	0	0	0	0	0	0	0	0	0	0	0	0	0	0	0	0	0	0	0	0	0	0	0	0	0	0	0	0	0	0	0	0	0	0	0	0	0	0	0	0	0	0	0	0	0	0	0	0	0	0	0	0	0	0	0	0	0	0	0	0	0	0	0	0	0	0	0	0	0	0	0	0	0	0	0	0	0	0	0	0	0	0	0	0	0	0	0	0	0	0	0	0	0	0	0	0	0	0	0	0	0	0	0	0	0	0	0	0	0	0	0	0	0	0	0	0	0	0	0	0	0	0	0	0	0	0	0	0	0	0	0	0	0	0	0	0	0	0	0	0	0	0	0	0	0	0	0	0	0	0	0	0	0	0	0	0	0	0	0	0	0	0	0	0	0	0	0	0	0	0	0	0	0	0	0	0	0	0	0	0	0	0	0	0	0	0	0	0	0	0	0	0	0	0	0	0	0	0	0	0	0	0	0	0	0	0	0	0	0	0	0	0	0	0	0	0	0	0	0	0	0	0	0	0	0	0	0	0	0	0	0	0	0	0	0	0	0	0	0	0	0	0	0	0	0	0	0	0	0	0	0	0	0	0	0	0	0	0	0	0	0	0	0	0	0	0	0	0	0	0	0	0	0	0	0	0	0	0	0	0	0	0	0	0	0	0	0	0	0	0	0	0	0	0	0	0	0	0	0	0	0	0	0	0	0	0	0	0	0	0	0	0	0	0	0	0	0	0	0	0	0	0	0	0	0	0	0	0	0	0	0	0	0	0	0	0	0	0	0	0	0	0	0	0	0	0	0	0	0	0	0	0	0	0	0	0	0	0	0	0	0	0	0	0	0	0	0	0	0	0	0	0	0	0	0	0	0

Municipio de Santiago de Cali  
Plan indicativo 2012 - 2015  
Metas de producto

24 de 33

Componente	Ponderación componente (%)	Programa	Ponderación programa (%)	Sector DNP	Ponderación meta (%)					Código indicador	Meta	Indicador de producto (Descripción)	Unidad de medida	Formula	Variables	Unidad de medida	LB	Meta					Inversión (\$)					Corresponsable	Responsable	
					2012	2013	2014	2015	2012-2015									2011	2012	2013	2014	2015	2012	2013	2014	2015	Total			
346 Servicios Públicos	18.797	3461 Agua y Saneamiento Básico	21.098	4	15.150	15.265	15.262	12.257	14.248	34060010001	A diciembre de 2015, 800 Edificaciones cuentan con sistema de almacenamiento de agua cumpliendo requisitos sanitarios	Edificaciones con sistema de almacenamiento de agua – tanques de almacenamiento de agua cumpliendo requisitos sanitarios	Número	Vi	V = Edificaciones con sistema de almacenamiento de agua – tanques de almacenamiento de agua cumpliendo requisitos sanitarios	Número	450	500	650	750	800	34,190,951	129,952,791	133,851,375	137,866,916	435,862,033	Salud	Salud		
				4	17.754	30.377	29.996	17.444	23.415	34060010002	A diciembre de 2015 se ha aumentado de 10 a 17 sistemas de tratamiento de agua residual en el área rural	Sistemas de tratamiento de agua residual en el área rural	Número	Vi	V1= Sistemas de tratamiento de agua residual en el área rural	Número	10	13	15	16	17	627,872,557	14,877,384,496	15,323,706,031	15,783,417,212	46,612,380,296	Salud	Salud		
				4	15.377	17.410	17.380	14.336	16.116	34060010003	A diciembre de 2015 se ha aumentado de 25 a 28 sistemas de suministro de agua potable en el área rural	Sistemas de suministro de agua potable en el área rural	Número	Vi	V1= Sistemas de suministro de agua potable en el área rural	Número	25	25	27	28	28	85,825,442	1,180,191,290	1,215,597,029	1,252,064,940	3,733,678,700	Salud	Salud		
				4	51.719	36.948	37.362	31.590	40.108	34060010004	En el periodo 2012-2015 se paga anualmente el 100% del déficit de subsidios a las empresas de servicios públicos (acueducto, alcantarillado y asseo), de los usuarios de los estratos 1,2 y 3	Pago del déficit de subsidios a las empresas de servicios públicos (acueducto, alcantarillado y asseo), de los usuarios de los estratos 1,2 y 3	%	(V1/V2)*100	V1 = Pago de subsidios pesos V2 = Pago de subsidios programados Pesos	Millones de pesos	100	100	100	100	100	22,045,636,405	32,788,011,632	34,412,017,112	36,230,903,249	125,476,568,398	Planeación	Planeación		
				4	0.000	0.000	0.000	12.205	3.062	34060010005	A diciembre de 2015 se ha reparado el alcantarillado y PTARD en el área rural en la cabecera El Saladito	Reparación de alcantarillado y PTARD en el área rural en la cabecera El Saladito	Número	Vi	V1= Alcantarillado y PTARD El Saladito reparado	Pesos	0	0	0	0	1	0	0	0	110,000,000	110,000,000	Salud	Salud		
				4	0.000	0.000	0.000	12.168	3.051	34060010006	A diciembre de 2015 se ha mejorado el acueducto y PTAP de Villa del Rosario y cabecera La Paz	Mejoramiento de las válvulas, el control sistema hidráulico y encerramiento de PTAP, en el corregimiento La Paz	Número	Vi	V = Acueducto y PTAP mejorados	Número	0	0	0	0	0	1	0	0	0	90,000,000	90,000,000	Salud	Salud	
		3462 Planificación de la oferta de servicios públicos domiciliarios	25.418	19	0.000	0.000	0.000	10.000	2.500	34060020001	A diciembre de 2015 está adoptada la Política Municipal de servicios públicos domiciliarios	Adopción de la Política Municipal de servicios públicos domiciliarios	Número	Vi	V = Política Municipal de servicios públicos domiciliarios adoptada	Número	0	0	0	0	1	0	0	0	0	0	0	0	Planeación	Planeación
				19	0.000	10.258	10.242	0.000	5.118	34060020002	A diciembre de 2015 está formulado y adoptado el Plan Maestro de Servicios Públicos y TIC	Formulación y adopción del Plan Maestro de Servicios Públicos y TIC	Número	Vi	V = Plan Maestro de Servicios Públicos y TIC formulado y adoptado	Número	0	0	1	1	-	0	150,000,000	150,000,000	0	300,000,000	Planeación	Planeación		
				19	0.000	0.000	10.322	0.000	2.579	34060020003	A diciembre de 2014 está ajustado y adoptado el Estatuto de Servicios Públicos	Ajuste y adopción del Estatuto de Servicios Públicos	Número	Vi	V = Estatuto de Servicios Públicos ajustado y adoptado	Número	0	0	0	1	-	0	0	200,000,000	0	200,000,000	Planeación	Planeación		
				4	0.000	15.164	14.828	0.000	7.358	34060020004	A diciembre de 2014 está realizado un Estudio de fuente de suministro de agua de largo plazo para Cali	Estudio de fuente de suministro de agua de largo plazo para Cali realizado	Número	Vi	V = Estudio de fuente de suministro de agua de largo plazo para Cali realizado	Número	1	1	2	2	-	0	3,000,000,000	3,000,000,000	0	6,000,000,000	Emcali	Emcali		
				4	0.000	0.000	12.414	16.115	7.162	34060020005	A diciembre de 2014 está diseñado e implementado el programa Agua para Todos / mínimo vital	Diseño e implementación del programa Agua para Todos / mínimo vital	%	(V1/V2)*100	V1 = Agua para Todos implementado V2 = Agua para Todos diseñado	Número	0	0	10	80	100	0	0	1,500,000,000	4,000,000,000	5,500,000,000	Emcali Planeación Bienestar	Planeación		
				4	36.835	30.811	21.551	32.763	31.560	34060020006	En el periodo 2012-2015 está ejecutado el 97.5% del plan de inversiones de saneamiento y manejo de vertimientos en el área urbana	Ejecución plan de inversiones de saneamiento y manejo de vertimientos en el área urbana	%	(V1/V2)*100	V1 = Ejecución anual saneamiento V2 = Presupuesto definitivo anual saneamiento	Pesos	95.0	95.5	96.0	96.5	97.5	25,334,000,000	26,610,000,000	25,818,000,000	27,968,000,000	105,730,000,000	Emcali	Emcali		
				4	63.165	33.767	30.643	41.122	40.723	34060020007	En el periodo 2012-2015 está ejecutado el 97.5% del plan de inversiones de acueducto	Ejecución del plan de inversiones de acueducto	%	(V1/V2)*100	V1 = Ejecución anual acueducto V2 = Presupuesto definitivo anual acueducto	Pesos	95.0	96	96	97	97.5	43,443,000,000	28,327,000,000	31,467,000,000	33,435,000,000	136,672,000,000	Emcali	Emcali		
				19	0.000	10.000	0.000	0.000	3.000	34060020008	En el periodo 2012-2015 se realizan las Gestiones necesarias para el cese de la intervención de las Empresas Municipales de Cali – EMCALI	Gestiones necesarias para el cese de la intervención de las Empresas Municipales de Cali – EMCALI	%	Vi	V = Avance en la Gestión para el cese de la intervención de las Empresas Municipales de Cali – EMCALI	%	0.0	0	100	-	-	0	0	0	0	0	Despacho Alcalde	Despacho Alcalde		
				3463 Energía Duradera	31.120	7	15.116	24.064	16.635	23.147	19.844	34060030001	En el periodo 2012-2015 se reduce del 13.5% al 10% el Nivel de pérdidas en energía eléctrica	Nivel de pérdidas en energía eléctrica	%	((V1-V2)/V1)*100	V1 = Energía EntradaSDL V2 = Energía SalidaSDL	kwh	13.5	13.3	12.4	11.8	10.0	7,288,227,821	17,981,000,000	17,339,000,000	17,339,000,000	59,947,227,821	Emcali	Emcali
						7	56.922	35.824	50.345	36.742	44.430	34060030002	En el periodo 2012-2015 se aumenta al 98% las Viviendas con servicio de energía eléctrica autorizada	Viviendas con servicio de energía eléctrica autorizada	%	(V1/V2)*100	V1 = Suscriptores Residenciales V2 = Viviendas estimadas	Número	92.0	93.0	95.0	96.0	98.0	34,678,683,519	37,977,000,000	68,114,000,000	38,761,000,000	179,530,683,519	Emcali	Emcali
						7	12.444	24.088	17.268	24.028	19.862	34060030003	En el periodo 2012-2015 se realiza el Cambio gradual del 50% Alumbrado Público a luz blanca o similar	Cambio gradual del Alumbrado Público a luz blanca o similar	%	(V1/V2)*100	V1 = Luminarias con luz blanca V2 = Total de luminarias	Número	0	5	20	35	50	6,000,000,000	18,000,000,000	18,000,000,000	18,000,000,000	60,000,000,000	Planeación Emcali Megaproyectos	Planeación
						7	15.518	16.024	15.752	16.083	15.864	34060030004	En el periodo 2012-2015 se realizan 16 Informes de supervisión y control al convenio interadministrativo de alumbrado público	Informes de supervisión y control al convenio interadministrativo de alumbrado público	Número	Vi	Informes de supervisión y control al convenio interadministrativo de alumbrado público	Número	0	4	8	12	16	250,000,000	764,846,000	784,186,380	811,632,903	2,610,665,283	Planeación	Planeación
		4	0.000			4.983	17.808	0.000	5.135	34060040001	A diciembre de 2014 hay 2 Estaciones de transferencia de escombros en operación	Estaciones de transferencia de escombros en operación	Número	Vi	V = Estaciones de transferencia de escombros en operación	Número	0	0	1	2	-	0	238,350,000	7,140,000,000	0	7,378,350,000	Dagma Girasol Planeación	Dagma		
		11	0.000			4.988	8.380	0.000	3.481	34060040002	A diciembre de 2014 está implementada una Alternativa de aprovechamiento de escombros	Alternativa de aprovechamiento de escombros implementada	Número	Vi	V = Alternativa de aprovechamiento de escombros implementada	Número	0	0	1	1	-	0	239,400,000	3,360,000,000	0	3,599,400,000	Dagma Girasol Planeación	Dagma		
		4	0.000			4.446	8.906	0.000	3.496	34060040003	A diciembre de 2014 hay un Silo de disposición final de escombros en operación	Silo de disposición final de escombros en operación	Número	Vi	V = Silo de disposición final en operación	Número	0	0	1	1	-	0	108,150,000	5,575,500,000	0	5,683,650,000	Dagma Girasol Planeación	Dagma		
		11	23.438			9.440	8.729	12.235	13.539	34060040004	En el periodo 2012-2015 se sustituyen 1,450 vehículos de tracción animal (censo 2006)	Sustitución de vehículos de tracción animal	Número	Vi	V = Vehículos de tracción animal sustituidos	Número	0	362	724	1,087	1,450	3,500,000,000	3,500,000,000	3,500,000,000	3,500,000,000	14,000,000,000	Dagma Tránsito Gobierno Salud	Tránsito		
		11	0.000			4.413	0.000	0.000	1.566	34060040005	A diciembre de 2013 está realizado el Estudio técnico y socioeconómico de la cadena del reciclaje	Estudio técnico y socioeconómico de la cadena del reciclaje	Número	Vi	V = Estudio de la cadena del reciclaje realizado	Número	0	0	1	-	-	0	585,000,000	0	0	585,000,000	Planeación Dagma	Planeación		
		4	0.000			4.802	0.000	12.862	4.746	34060040006	A diciembre de 2015 hay 2 Centros de acopio de residuos aprovechables en operación	Centros de acopio de residuos aprovechables en operación	Número	Vi	V = Centros de acopio en operación	Número	0	0	1	1	2	0	194,480,000	0	3,679,327,192	3,873,807,192	Dagma Girasol Planeación	Dagma		
		4	0.000	4.434	22.410	32.438	14.582	34060040007	En el periodo 2012-2015 está en operación un Sistema de Manejo adecuado de lodos de alcantarillado, biosólidos y plantas de tratamiento de agua potable	Sistema de Manejo adecuado de lodos de alcantarillado, biosólidos y plantas de tratamiento de agua potable en operación	Número	Vi	V = Sistema de manejo de lodos y biosólidos en operación	Número	0	0	1	1	1	0	590,000,000	15,000,000,000	15,000,000,000	30,590,000,000	Emcali Dagma	Emcali				

Componente	Ponderación componente (%)	Programa	Ponderación programa (%)	Sector DNP	Ponderación meta (%)					Código indicador	Meta	Indicador de producto (Descripción)	Unidad de medida	Formula	Variables	Unidad de medida	LB	Meta											Inversión (\$)	Corresponsable	Responsable
					2012	2013	2014	2015	2012-2015									2011	2012	2013	2014	2015	2012	2013	2014	2015	Total				
		3464 Gestión Integral de Residuos Sólidos	22.364	11	0.000	4.988	0.000	11.497	4.412	34060040008	A diciembre de 2015 hay un Sistema de aprovechamiento de residuos orgánicos operando	Sistema de aprovechamiento de residuos orgánicos operando	Número	Vi	V = Sistema de aprovechamiento de residuos orgánicos en operación	Número	0	0	0	0	1	0	239,400,000		3,288,600,000	3,528,000,000	Dagma Grisol Planeación	Dagma			
				4	41.221	24.847	0.000		0.000	17.647	34060040009	En 2013 está instalada una Planta de tratamiento de lixiviados del sitio de disposición final de Navarro	Planta de tratamiento de lixiviados del sitio de disposición final de Navarro	Número	Vi	V = Planta de tratamiento de lixiviados de Navarro instalada	Número	0	1	1	-	-	6,408,160,000	11,839,840,000	0	0	18,248,000,000	Dagma Grisol	Dagma		
				4	0.000	5.314	6.235	8.740	5.253	34060040010	En el periodo 2012 - 2015 hay una Planta operando y con mantenimiento del vertedero de Navarro con capacidad para 47,300 m3	Operación y mantenimiento del sistema de tratamiento del vertedero de Navarro	m3	Vi	V = Planta operando y con mantenimiento del vertedero de Navarro	m3	0	0	47,300	47,300	47,300	0	2,500,000,000	2,500,000,000	2,500,000,000	7,500,000,000	Dagma Grisol	Dagma			
				4	10.000	9.852	5.986	0.000	5.802	34060040011	En el periodo 2012 - 2015 se implementa el Plan de cierre y clausura del vertedero de Navarro	Avance en el Plan de cierre y clausura del vertedero de Navarro	%	(V1/V2)*100	V1 = Componentes implementados V2 = Total de componentes necesarios	%	10	15	60	100	-	0	3,600,000,000	2,400,000,000	0	6,000,000,000	Dagma Planeación	Planeación			
				4	10.955	4.413	5.249	5.350	6.387	34060040012	En el periodo 2012 - 2015 se pasa de controlar y registrar de 620 a 1,000 las Empresas generadoras de Residuos sólidos peligrosos	Empresas generadoras de Residuos sólidos peligrosos controladas y registradas	Número	Vi	V = Empresas Respal controladas y registradas	Número	620	650	750	900	1,000	100,000,000	100,000,000	100,000,000	100,000,000	400,000,000	Dagma	Dagma			
				11	0.000	4.000	0.000	5.000	2.000	34060040013	En el periodo 2012 - 2015 se implementan 2 Proyectos de inclusión social en la Gestión Integral de Residuos Sólidos	Proyectos de inclusión social en la Gestión Integral de Residuos Sólidos	Número	Vi	V = Proyectos GIRS implementados	Número	0	0	1	1	2	0	0	0	0	0	Dagma Grisol Planeación	Dagma			
				11	0.000	4.413	5.249	5.350	3.290	34060040014	En el periodo 2012 - 2015 se implementa una Campaña para la instalación de puntos de recolección de residuos de aparatos eléctricos y electrónicos RAEE, generados por el sector domiciliario	Campaña para la instalación de puntos de recolección de residuos de aparatos eléctricos y electrónicos RAEE, generados por el sector domiciliario	Número	Vi	V = Campaña puntos de RAEE implementada	Número	0	0	1	1	1	0	100,000,000	100,000,000	100,000,000	300,000,000	Dagma	Dagma			
				11	14.386	4.667	6.048	6.528	7.664	34060040015	En el periodo 2012 - 2015 se realiza la Clausura y recuperación paisajística de la escombrera de la 50 (Aut. Simón Bolívar); y control de las demás escombreras ilegales	Clausura y recuperación paisajística de la escombrera de la 50 (Aut. Simón Bolívar); y control de las demás escombreras ilegales	%	(V1/V2)*100	v1 = Componentes implementados v2 = Total de componentes necesarios	Número	0	50	70	90	100	459,100,000	404,060,000	420,222,400	437,031,296	1,720,413,696	Dagma	Dagma			
				11	0.000	0.000	5.000	0.000	1.000	34060040016	A diciembre de 2014 está Diseñada e implementada una estrategia para el manejo de equinos y vehículos de tracción animal, en el marco del programa de sustitución	Diseño e implementación de estrategia para el manejo de equinos y vehículos de tracción animal, en el marco del programa de sustitución	Número	Vi	V= Documento que evidencie la implementación de la estrategia	Número	0	0	0	1	-	0	0	0	0	0	Salud Dagma Tránsito	Salud			
347 Desarrollo Territorial Equilibrado	8.088	3471 Planificación y control para el Crecimiento Ordenado del Territorio	51.583	19	21.007	11.660	0.000	0.000	9.203	34070010001	A diciembre de 2013 está revisado y ajustado el Plan de Ordenamiento Territorial	Revisión y ajuste del Plan de Ordenamiento Territorial	%	Vi	V = Avance en la Revisión y ajuste del Plan de Ordenamiento Territorial	%	40	80	100	-	-	1,000,000,000	500,000,000	0	0	1,500,000,000	Planeación	Planeación			
				19	0.000	6.343	6.162	0.000	3.337	34070010002	A diciembre de 2014 están ajustadas y adoptadas las fichas normativas	Ajuste y adopción de las fichas normativas	%	(V1/V2)*100	V1 = Fichas normativas ajustadas y adoptadas V2 = Total Fichas normativas	Número	0	0	50	100	-	0	272,000,000	272,000,000	0	544,000,000	Planeación	Planeación			
				19	0.000	0.000	6.162	6.553	3.337	34070010003	A diciembre de 2015 hay un avance del 30% en la reglamentación de las unidades de planificación rural	Avance reglamentación unidades de planificación rural	%	(V1/V2)*100	V1 = Unidades de planificación rural reglamentadas V2 = Unidades de planificación rural	Número	0	0	0	20	30	0	0	272,000,000	272,000,000	544,000,000	Planeación	Planeación			
				19	0.000	5.002	5.002	5.002	3.002	34070010004	En el periodo 2012-2015 están adoptados los Instrumentos de planificación, financiación o gestión del suelo reglamentarios del POT adoptados	Instrumentos de planificación, financiación o gestión del suelo reglamentarios del POT adoptados	Número	Vi	V = Instrumentos de planificación, financiación o gestión del suelo reglamentarios del POT adoptados	Número	0	0	2	4	6	0	100,000	100,000	100,000	300,000	Planeación	Planeación			
				19	10.174	10.032	11.327	13.251	11.232	34070010005	En el periodo 2012 - 2015, se adoptan 8 planes parciales de desarrollo	Planes parciales de desarrollo adoptados	Número	Vi	V = Planes parciales de desarrollo adoptados	Número	5	6	9	12	13	350,743,336	430,200,000	500,000,000	550,000,000	1,830,943,336	Planeación	Planeación			
				19	0.000	0.000	4.531	0.000	1.227	34070010006	A diciembre de 2014 está Formulada la Política de Desarrollo Rural del Municipio	Formulación de la Política de Desarrollo Rural del Municipio	Número	Vi	V = Política de Desarrollo Rural del Municipio formulada	Número	0	0	0	1	-	0	0	200,000,000	0	200,000,000	Planeación	Planeación			
				19	22.008	21.342	20.481	24.620	21.392	34070010007	En el periodo 2012 - 2015, se atiende al menos el 50% de las quejas por control de construcciones de la vigencia	Atención oportuna al control de las construcciones de la vigencia	%	(V1/V2)*100	V1 = Quejas por control construcciones atendidas V2 = Quejas radicadas por control construcciones	Número	30	50	50	50	50	1,000,000,001	1,558,440,000	1,566,232,200	1,644,543,810	5,769,216,011	Planeación	Planeación			
				19	16.729	14.089	14.471	16.743	15.369	34070010008	En el periodo 2012 - 2015, el 25% de los proyectos de construcción de vivienda de las personas registradas y dedicadas al desarrollo y actividad de enajenación de vivienda tienen control técnico, jurídico y financiero	Atención al control de los proyectos de construcción de vivienda de las personas registradas y dedicadas al desarrollo y actividad de enajenación de vivienda	%	(V1/V2)*100	V1 = Proyectos de construcción de vivienda iniciados en el periodo anterior con control técnico, jurídico y financiero V2= Proyectos de construcción de vivienda iniciados en el periodo anterior que cuenten con constancia de radicación de documentos de las personas registradas y dedicadas al desarrollo y actividad de enajenación de vivienda	Número	5	10	15	20	25	576,728,000	818,580,000	859,509,000	902,484,450	3,157,301,450	Planeación	Planeación			
				19	5.801	6.120	6.243	6.971	6.303	34070010009	En el periodo 2012 - 2015, se realiza Control posterior al 50% de las licencias de construcción expedidas por las Curadurías Urbanas	Control posterior de las licencias de construcc	%	(V1/V2)*100	V1 = Licencias de construcción expedidas por los Curadores Urbanos con control posterior V2 = Cantidad de licencias de construcción expedidas por los Curadores Urbanos en la vigencia anterior	Número	30	50	50	50	50	200,000,000	262,450,000	275,572,500	289,351,125	1,027,373,625	Planeación	Planeación			
				19	5.801	6.955	7.094	7.922	6.995	34070010010	En el periodo 2012 - 2015, se atiende el 50% de las Quejas por control ornato	Atención oportuna al control del ornato en la vigencia	%	(V1/V2)*100	V1 = Quejas por control ornato atendidas V2 = Quejas radicadas por control ornato	Número	30	50	50	50	50	200,000,000	298,240,000	313,152,000	328,809,600	1,140,201,600	Planeación	Planeación			
				19	5.000	5.000	5.000	5.000	5.000	34070010011	En el periodo 2012 - 2015, se realiza el 100% del Control de ornato a los predios ubicados en los sitios de interés	Control de ornato a los predios ubicados en los sitios de interés	%	(V1/V2)*100	V1 = Sitios de interés visitados y controlados por ornato	Número	10	30	50	80	100	0	0	0	0	0	Planeación	Planeación			

Componente	Ponderación componente (%)	Programa	Ponderación programa (%)	Sector DNP	Ponderación meta (%)					Código indicador	Meta	Indicador de producto (Descripción)	Unidad de medida	Formula	Variables	Unidad de medida	LB	Meta										Inversión (\$)	Corresponsable	Responsable																																																																																																																																																																																																																																																																																																																																																																																																																																																																																																																																																																																																																																																																																																																																																																																																																																																																																																																																																																																																																																																																																																																																																																																																																																																																							
					2012	2013	2014	2015	2012-2015																																																																																																																																																																																																																																																																																																																																																																																																																																																																																																																																																																																																																																																																																																																																																																																																																																																																																																																																																																																																																																																																																																																																																																																																																																																																																												
																		2011	2012	2013	2014	2015	2012	2013	2014	2015	Total																																																																																																																																																																																																																																																																																																																																																																																																																																																																																																																																																																																																																																																																																																																																																																																																																																																																																																																																																																																																																																																																																																																																																																																																																																																																										
											mejorar viviendas en los años de interés	en los años de interés			V2 = Total de Sitios de interés	Número																																																																																																																																																																																																																																																																																																																																																																																																																																																																																																																																																																																																																																																																																																																																																																																																																																																																																																																																																																																																																																																																																																																																																																																																																																																																																					

Municipio de Santiago de Cali  
Plan indicativo 2012 - 2015  
Metas de producto

Línea 35 CaliDA: Proyección Global Para Todos  
Ponderación línea (%) 8.297

Componente	Ponderación componente (%)	Programa	Ponderación programa (%)	Sector DNP	Ponderación meta (%)					Código indicador	Meta	Indicador de producto (Descripción)	Unidad de medida	Formula	Variables	Unidad de medida	LB	Meta										Inversión (\$)					Corresponsable	Responsable
					2012	2013	2014	2015	2012-2015									2011	2012	2013	2014	2015	2012	2013	2014	2015	Total							
351 Profundización de la ciudad-región	16.204	3511 Ciudad-región integrada y competitiva	100.000	14	48.309	100.000	43.478	80.000	58.807	35010010001	En el periodo 2012 - 2015 se realizan 4 Investigaciones o estudios de factibilidad realizados de proyectos de interés común de la ciudad-región	Investigaciones o estudios de factibilidad realizados de proyectos de interés común de la ciudad-región	Número	VI	V = Investigaciones o estudios de factibilidad realizados de proyectos de interés común de la ciudad-región	Número	0	1	2	3	4	100.000,000	360.000,000	246.000,000	400.000,000	1.106.000,000	Planeación	Planeación						
					14	51.691	0.000	36.522	0.000	21.193	35010010002	En el periodo 2012 - 2015 se diseñan, financian e implementan 2 Proyectos de desarrollo conjunto de la ciudad-región	Proyectos de desarrollo conjunto de la ciudad-región diseñados, financiados s e implementados	Número	VI	V = Proyectos de desarrollo conjunto de la ciudad-región diseñados, financiados s e implementados	Número	0	1	1	2	-	107.000,000	0	321.000,000	0	428.000,000	Planeación	Planeación					
					14	0.000	0.000	20.000	20.000	20.000	35010010003	En el periodo 2012 - 2015 se implementan 2 Convenios con municipios vecinos para integración al MIO	Convenios implementados con municipios vecinos para integración al MIO	Número	VI	V = Integración por convenios de municipios vecinos al MIO	Número	0	0	0	1	3	0	0	500.000,000	1.000.000,000	1.500.000,000	Metrocali Planeación	Metrocali					
352 Cali Conectada con el Mundo	29.466	3521 Impulso a la integración nacional por vía terrestre	31.989	10	0.000	0.000	50.000	25.000	37.500	35020010001	A diciembre de 2015 se ha gestionado la construcción vía Carrera 1 entre Calle 73 y Río Cauca (3 km)	Gestión para la construcción vía Carrera 1 entre Calle 73 y Río Cauca (3 km)	Km	VI	V = Gestión para la construcción vía Carrera 1 entre Calle 73 y Río Cauca	Km	0	0	0	1.5	3.0	0	0	3.100.000,000	3.300.000,000	6.400.000,000	Infraestructura	Infraestructura						
				10	0.000	0.000	50.000	25.000	37.500	35020010002	A diciembre de 2015 se ha gestionado la construcción Calzada Occidental Vía Cali Jamundi entre el Río Lili y la Carrera 122 (1.5 km)	Gestión para la construcción Calzada Occidental Vía Cali Jamundi entre el Río Lili y la Carrera 122 (1.5 km)	Km	VI	V = Gestión para la construcción Calzada Occidental Vía Cali Jamundi entre el Río Lili y la Carrera 122	Km	0	0	0	0	0.75	1.5	0	0	2.900.000,000	3.000.000,000	5.900.000,000	Infraestructura	Infraestructura					
				10	0.000	0.000	0.000	25.000	12.500	35020010003	A diciembre de 2015 está elaborado el Estudio para la formulación e implementación de un Plan de Movilidad Regional (sistema de transporte fienro urbano - regional de pasajeros y su articulación con el SITM)	Estudio para la formulación e implementación de un Plan de Movilidad Regional	Número	VI	V = Estudio para la formulación e implementación de un Plan de Movilidad Regional elaborado	Número	0	0	0	0	0	1	0	0	300.000,000	300.000,000	Planeación	Planeación						
				7	0.000	0.000	0.000	25.000	12.500	35020010004	A diciembre de 2015 está elaborado el Estudio para la mitigación de impactos de las torres de telecomunicaciones de Santiago de Cali – Segunda Fase	Estudio para la mitigación de impactos de las torres de telecomunicaciones de Santiago de Cali – Segunda Fase elaborado	Número	VI	V = Estudio para la mitigación de impactos de las torres de telecomunicaciones de Santiago de Cali – Segunda Fase elaborado	Número	0	0	0	0	0	1	0	0	300.000,000	300.000,000	Planeación Emcali	Planeación						
		3522 Cali Vive Digital	68.011	14	5.000	5.000	14.917	14.037	8.456	35020020001	En el periodo 2012 - 2015 el 100% de las Instituciones Municipales están vinculadas a la Red Municipal de Datos (REM)	Instituciones Municipales vinculadas de la Red Municipal de Datos (REM)	%	(V1/V2)*100	V1 =Instituciones conectadas	%	0	10	25	50	100	0	0	1.250.000,000	1.250.000,000	2.500.000,000	S General - Informática Emcali	S General						
				14	5.570	9.441	8.485	8.088	7.981	35020020002	En el periodo 2012 - 2015 están adecuadas 7 Salas de internet comunitarias (INFOCALI)	Salas de internet comunitarias (INFOCALI)	Número	VI	V = Infocales existentes	Número	3	3	5	6	7	34.000,000	280.450,000	292.000,000	275.000,000	881.450,000	S General - Informática	S General						
				14	10.761	9.273	9.786	12.577	10.714	35020020003	En el periodo 2012 - 2015 hay 30,000 ciudadanos capacitados en el uso y apropiación de TIC	Ciudadanos capacitados en el uso y apropiación de TIC	Número	VI	V = Ciudadanos capacitados en el uso y apropiación de TIC	Número	10.391	12.000	18.000	25.000	30.000	642.000,000	585.602,000	820.000,000	1.120.000,000	3.167.602,000	S General - Informática DDA	S General						
				14	0.000	0.000	5.537	5.505	5.304	35020020004	A diciembre de 2015 existen 6 Zonas habilitadas de espacio público con accesibilidad a Internet	Zonas habilitadas de espacio público con accesibilidad a Internet	Número	VI	V = Zonas habilitadas con accesibilidad a Internet	Número	0	0	0	3	6	0	0	45.000,000	45.000,000	90.000,000	S General - Informática	S General						
				14	5.000	5.000	13.580	13.369	12.029	35020020005	En el periodo 2012 - 2015 se cuenta con 56 Bibliotecas públicas con conectividad de la red municipal	Bibliotecas públicas con conectividad de la red municipal	Número	VI	V= bibliotecas de la Red Pública con conectividad a la Red digital del municipio	Número	0	10	20	38	56	0	0	300.000,000	300.000,000	600.000,000	Cultura	Cultura						
				14	5.000	5.000	10.716	10.842	10.457	35020020006	En el periodo 2012 - 2015, 8.436 Servidores Públicos están capacitados y certificados en el uso y apropiación de TIC	Servidores Públicos capacitados y certificados en el uso y apropiación de TIC	Número	VI	V = Servidores Públicos capacitados en TIC	Número	160	360	2.000	4.000	8.436	0	0	60.000,000	75.000,000	135.000,000	S General - Informática DDA	S General						
				14	26.738	25.617	18.529	17.557	22.238	35020020007	En el periodo 2012 - 2015 se Diseña e implementa un programa para dotar de tecnologías a 100 instituciones de los sectores educación, salud, gobierno en línea, datacenter, entretenimiento y turismo	Diseño e implementación de un programa para dotar de tecnologías para los sectores educación, salud, gobierno en línea, datacenter, entretenimiento y turismo	%	(V1/V2)*100	V1 =Instituciones dotadas	Número	0	25	50	75	100	4.980.530,973	5.129.946,903	5.283.845,310	5.442.360,669	20.836.683,855	Emcali Planeación	Emcali						
				14	41.931	40.669	18.450	18.025	22.821	35020020008	En el periodo 2012 - 2015 se Diseña e implementa un programa para dotar de servicios de banda ancha y fortalecimiento de la telefonía y televisión a los estratos 1 y 2	Diseño e implementación de un programa para dotar de servicios de banda ancha y fortalecimiento de la telefonía y televisión a los estratos 1 y 2	%	(V1/V2)*100	V1 =Clientes estratos 1 y 2 dotados	Número	0	69	83	100	100	5.600.000,000	5.768.000,000	5.941.040,000	6.238.092,000	23.547.132,000	Emcali Planeación	Emcali						
				3531 Cali destino de las multinacionales del siglo XXI	22.250	14	100.000	33.334	66.667	66.667	66.667	35030010001	En el periodo 2012 - 2015 hay 10 nuevas empresas extranjeras que invierten en la ciudad-región	Nuevas empresas extranjeras que invierten en la ciudad-región	Número	VI	V = Nuevas empresas extranjeras que invierten en la ciudad-región	Número	5	7	8	9	10	150.000,000	450.000,000	450.000,000	450.000,000	1.500.000,000	S General - Fomento Econ Planeación	Planeación				
						14	0.000	33.333	0.000	0.000	8.333	35030010002	A diciembre de 2013, se crea un "Inishingschool" para preparar graduados universitarios para laborar en el sector BPO/KPO y otros	Establecimiento de un "Inishingschool" para preparar graduados universitarios para laborar en el sector BPO/KPO y otros	Número	VI	V = Establecimiento de un "Inishingschool" para preparar graduados universitarios para laborar en el sector BPO/KPO y otros	Número	0	0	1	-	-	0	300.000,000	0	0	300.000,000	S General - Fomento Econ Planeación	Planeación				
						14	0.000	33.333	33.333	33.333	25.000	35030010003	En el periodo 2012 - 2015, se incrementan la operación a 8 Rutas aéreas internacionales directas	Rutas aéreas internacionales directas en operación	Número	VI	V = Rutas aéreas internacionales directas en operación	Número	6	6	7	8	8	0	0	0	0	0	0	0	0			
3532 Formación para un Ciudadano Global	21.715	2	0.000			0.000	0.000	20.000	10.000	35030020001	A diciembre de 2015 se diseña e implementa una Alianza público-privada para el bilingüismo	Alianza público-privada para el bilingüismo diseñada e implementada	Número	VI	V = Alianza público-privada para el bilingüismo diseñada e implementada	Número	0	0	0	0	1	0	0	0	1.000.000,000	1.000.000,000	Educación	Educación						
		2	100.000			100.000	100.000	60.000	80.000	35030020002	En el periodo 2012 - 2015 hay 45 Instituciones educativas oficiales que incrementan 2 horas semanales en la enseñanza del bilingüismo	Instituciones educativas oficiales que incrementan 2 horas semanales en la enseñanza del bilingüismo	Número	VI	V = IEO con Enseñanza del bilingüismo	Número	2	11	22	33	45	159.763,163	165.472,523	170.713,079	180.210,009	676.158,774	Educación	Educación						
		2	0.000			0.000	0.000	20.000	10.000	35030020003	A diciembre de 2015 está Formulada la política pública para la enseñanza del bilingüismo	Formulación de la política pública para la enseñanza del bilingüismo	Número	VI	V = Política Pública para la enseñanza del bilingüismo formulada	Número	0	0	0	0	1	0	0	0	500.000,000	500.000,000	Educación	Educación						
		14	0.000			22.883	0.000	0.000	4.866	35030030001	A diciembre de 2013 está Formulada e implementada la Política Pública de cooperación internacional	Formulación e implementación de una Política Pública de cooperación internacional	Número	VI	V = Política Pública de cooperación internacional Formulada e implementada	Número	0	0	1	-	-	0	100.000,000	0	0	100.000,000	S General - Cooperación Int Planeación	Planeación						

Municipio de Santiago de Cali  
Plan indicativo 2012 - 2015  
Metas de producto

28 de 33

Componente	Ponderación componente (%)	Programa	Ponderación programa (%)	Sector DNP	Ponderación meta (%)					Código indicador	Meta	Indicador de producto (Descripción)	Unidad de medida	Formula	Variables	Unidad de medida	LB	Meta					Inversión (\$)					Corresponsable	Responsable
					2012	2013	2014	2015	2012-2015									2011	2012	2013	2014	2015	2012	2013	2014	2015	Total		
		3534 Cali nos une	35.801	14	51.574	45.767	100.000	100.000	78.735	35030030002	En el periodo 2012 - 2015, se implementan ocho Proyectos financiados con recursos de entidades multilaterales y agencias bilaterales	Proyectos financiados con recursos de entidades multilaterales y agencias bilaterales en implementación	Número	Vi	V = Proyectos financiados con recursos de entidades multilaterales y agencias bilaterales en implementación	Número	0	1	4	6	8	213,000,000	200,000,000	523,000,000	682,000,000	1,618,000,000	S General - Cooperación Int Planeación	Planeación	
				14	48.426	31.350	0.000	0.000	16.399	35030030003	A diciembre de 2013, se ejecutan dos Programas y gestión de proyectos y recursos de cooperación y financiación	Programas y gestión de proyectos y recursos de cooperación y financiación	Número	Vi	V = Programas y gestión de proyectos y recursos de cooperación y financiación	Número	1	1	2	-	-	200,000,000	137,000,000	0	0	337,000,000	S General - Cooperación Int Planeación	Planeación	
		3534 Cali nos une	20.234	14	0.000	0.000	100.000	100.000	100.000	35030040001	A diciembre de 2014, se implementan dos Convenios y/o proyectos de cooperación con la diáspora	Convenios y/o proyectos de cooperación con la diáspora implementados	Número	Vi	V = Convenios y/o proyectos de cooperación con la diáspora implementados	Número	0	0	0	1	2	0	0	207,000,000	207,000,000	414,000,000	S General - Cooperación Int Planeación	Planeación	
354 Cali Vitrina al Mundo	33.367	3541 Cali destino Salsa, Música e Intercultura	24.295	14	0.000	0.000	19.259	0.000	13.279	35040010001	En 2014 se Realiza una alianza público privada para un complejo de artes escénicas de talla mundial asociado a la salsa	Alianza público privada para un complejo de artes escénicas de talla mundial asociado a la salsa implementada	Número	Vi	V = Alianza público privada para un complejo de artes escénicas de talla mundial asociado a la salsa implementada	Número	0	0	0	1	-	0	0	100,000,000	0	100,000,000	Cultura Planeación	Cultura	
				6	0.000	0.000	11.852	11.770	11.311	35040010002	En el periodo 2014 - 2015 se Promueve la participación de 4 artistas internacionales afrodescendientes en el Festival de Música del Pacífico Petronio Álvarez	Artistas internacionales afrodescendientes participantes del Festival de Música del Pacífico Petronio Álvarez	Número	Vi	V = Artistas internacionales afrodescendientes participantes del Festival de Música del Pacífico Petronio Álvarez	Número	1	1	1	3	5	0	0	20,000,000	20,000,000	40,000,000	Cultura	Cultura	
				6	0.000	35.714	44.074	59.646	35.575	35040010003	En el periodo 2012 - 2015 se Realizan 4 eventos culturales de escala internacional	Eventos culturales de escala internacional realizados	Número	Vi	V = Eventos culturales de escala internacional realizados	Número	1	1	3	4	5	0	300,000,000	800,000,000	900,000,000	2,000,000,000	Cultura	Cultura	
				6	0.000	52.381	0.000	0.000	14.426	35040010004	En 2013 se realiza un festival de talla internacional en temas culturales (Literatura, Música o Gastronomía del Pacífico)	Festival Internacional de Literatura, Música y Gastronomía del Pacífico	Número	Vi	V = Festival Internacional de Literatura, Música y Gastronomía del Pacífico	Número	0	0	1	-	-	0	440,000,000	0	0	440,000,000	Cultura	Cultura	
				6	0.000	0.000	10.926	12.655	11.311	35040010005	En el periodo 2014-2015 se Realizan 7 intercambios culturales de talla internacional	Intercambios culturales con el mundo realizados	Número	Vi	V = Intercambios culturales con el mundo realizados	Número	5	5	5	9	12	0	0	10,000,000	30,000,000	40,000,000	Cultura	Cultura	
				6	0.000	11.905	13.889	15.929	14.098	35040010006	A junio de 2013 se realiza el primer circuito de festivales "Pacífico Rock en Santiago de Cali"	Circuito de festivales "Pacífico Rock en Santiago de Cali"	Número	Vi	V = Circuito de festivales "Pacífico Rock en Santiago de Cali"	Número	0	0	1	1	1	0	100,000,000	150,000,000	180,000,000	430,000,000	Cultura Hacienda	Cultura	
		3542 Cali Capital Deportiva	29.954	5	100.000	100.000	0.000	0.000	26.722	35040020001	En 2013 se Realizan los Juegos Mundiales	Juegos Mundiales 2013 realizados	Número	Vi	V = Juegos mundiales realizados	Número	0	1	1	1	-	-	1,187,951,536	1,000,000,000	0	0	2,187,951,536	Deporte	Deporte
				5	0.000	0.000	50.000	80.000	38.852	35040020002	En el periodo 2014-2015 se Realizan 2 eventos deportivos internacionales	Eventos deportivos internacionales realizados	Número	Vi	V = No de eventos deportivos internacionales realizados	Número	1	0	0	1	2	0	0	2,000,000,000	2,000,000,000	4,000,000,000	Deporte	Deporte	
				5	0.000	0.000	50.000	0.000	24.426	35040020003	En 2014 se Realiza un campeonato mundial de Ciclismo de pista	Campeonato Mundial de Ciclismo en Pista realizado	Número	Vi	V = Campeonato de mundial de ciclismo de pista realizado	Número	0	0	0	1	-	0	0	2,000,000,000	0	2,000,000,000	Deporte	Deporte	
				5	0.000	0.000	0.000	20.000	10.000	35040020004	A Diciembre de 2015 se Crea un fondo para el deporte	Fondo Municipal de fomento y desarrollo del deporte municipal	Número	Vi	V = Fondo Municipal de fomento y desarrollo del deporte Municipal creado	Número	0	0	0	0	1	0	0	0	0	0	0	Deporte	Deporte
				14	0.000	21.948	10.922	10.796	12.056	35040030001	En el periodo 2012 - 2015, se lanza e implementa la Estrategia de marca ciudad	Estrategia de marca ciudad lanzada e implementada	Número	Vi	V = Estrategia de marca ciudad lanzada e implementada	Número	0	0	1	1	1	0	1,464,000,000	1,000,000,000	1,000,000,000	3,464,000,000	S General - Comunicaciones Planeación	Planeación	
				14	0.000	6.262	2.646	2.540	2.695	35040030002	En el periodo 2012 - 2015, se efectúan y apoyan 12 Congresos internacionales	Congresos internacionales efectuados y apoyados	Número	Vi	V = Congresos internacionales efectuados y apoyados	Número	48	48	52	56	60	0	50,000,000	50,000,000	50,000,000	150,000,000	S General - Fomento Econ Planeación	Planeación	
		3543 Visita Cali	45.751	14	27.759	0.000	7.223	2.483	4.584	35040030003	En el periodo 2012 - 2015 se hace Presencia de Cali en 7 ferias turísticas nacionales e internacionales	Presencia de Cali en ferias turísticas nacionales e internacionales	Número	Vi	V = Presencia de Cali en ferias turísticas nacionales e internacionales	Número	9	11	11	15	16	200,000,000	0	1,118,000,000	460,000,000	1,778,000,000	Cultura	Cultura	
				14	0.000	0.000	3.292	0.000	2.464	35040030004	A diciembre de 2014 se Formula el Plan Decenal de Turismo	Plan Decenal de Turismo formulado	Número	Vi	V = Plan Decenal de Turismo formulado	Número	0	0	0	1	-	0	0	100,000,000	0	100,000,000	Cultura	Cultura	
				14	0.000	0.000	2.584	2.159	3.854	35040030005	A Diciembre de 2015 está Implementado el 40% del Plan Decenal de Turismo	Plan Decenal de Turismo implementado	%	Vi	V = Avance en la implementación del Plan Decenal de Turismo	Número	0	0	0	20	40	0	0	400,000,000	400,000,000	800,000,000	Cultura	Cultura	
				14	0.000	0.000	2.129	2.108	2.093	35040030006	En el periodo 2012 - 2015 se Promueve la visita de 200 periodistas de talla internacional al municipio de Cali	Periodistas internacionales que visitaron la ciudad	Número	Vi	V = Periodistas internacionales que visitaron la ciudad	Número	100	0	0	200	300	0	0	10,000,000	10,000,000	20,000,000	S General - ComunicacionesCultura	Cultura	
				14	0.000	0.000	2.194	2.162	2.139	35040030007	En el periodo 2012 - 2015 se Capacitan 200 Estudiantes de 10 y 11, capacitados como Guías turísticos con formación en bilingüismo	Estudiantes de 10 y 11 capacitados como Guías turísticos con formación en bilingüismo	Número	Vi	V = Estudiantes de 10 y 11 capacitados como Guías turísticos con formación en bilingüismo	Número	0	0	0	100	200	0	0	45,000,000	45,000,000	90,000,000	Cultura Educación	Cultura	
				14	0.000	0.000	13.382	24.387	14.858	35040030008	A diciembre de 2015 están Adecuadas 3 paradas de la ruta fluvial sobre el Río Cauca, en los corregimientos El Horniguero y Navarro	Adecuación de paradas de la ruta fluvial sobre el Río Cauca, en los corregimientos El Horniguero y Navarro	Número	Vi	V = Paradas de la ruta fluvial sobre el Río Cauca adecuadas	Número	0	0	0	1	3	0	0	1,500,000,000	3,000,000,000	4,500,000,000	Bienestar - UMATA	Bienestar	
				14	5.598	0.000	2.905	2.540	2.573	35040030009	En el periodo 2012 - 2015 se Capacitan 600 personas sobre procesos de turismo, gastronomía, atención al cliente, mercadeo, promoción y divulgación	Personas capacitadas y vinculadas al proceso de turismo de naturaleza en gastronomía, atención al cliente, mercadeo, promoción y divulgación	Número	Vi	V = Personas capacitadas y vinculadas al proceso de turismo de naturaleza	Número	200	350	350	575	800	3,650,000	0	210,000,000	150,000,000	363,650,000	Cultura	Cultura	
				14	0.000	12.858	5.815	0.000	4.447	35040030010	En el periodo 2012-2015 se brinda Asistencia técnica para el fortalecimiento de 114 sitios con potencial para el turismo de naturaleza y su aprovechamiento ambiental	Asistencia técnica para el fortalecimiento de sitios con potencial para el turismo de naturaleza y su aprovechamiento ambiental	Número	Vi	V = Asistencia técnica sitios con potencial para el turismo	Número	40	40	80	114	-	0	509,450,000	450,000,000	0	959,450,000	Bienestar - UMATA	Bienestar	
				14	12.763	5.505	3.646	2.216	5.495	35040030011	En el periodo 2012 - 2015 se Define e implementan 4 estrategias de promoción de los sitios turísticos de carácter natural	Estrategias de promoción de los sitios de turismo de naturaleza	Número	Vi	V = Estrategias de promoción del turismo de naturaleza implementada	Número	0	1	2	3	4	16,869,967	60,000,000	150,000,000	60,000,000	286,869,967	Cultura Bienestar	Cultura	
				14	0.000	7.019	3.034	2.863	3.112	35040030012	En el periodo 2012 - 2015 se Capacitan 100 personas mayores de 20 años como Guías turísticos con formación en bilingüismo	Personas mayores de 20 años capacitadas como Guías turísticos con formación en bilingüismo	Número	Vi	V = Personas mayores de 20 años capacitadas como Guías turísticos con formación en bilingüismo	Número	0	0	40	70	100	0	160,000,000	160,000,000	160,000,000	480,000,000	Cultura Educación	Cultura	

Componente	Ponderación componente (%)	Programa	Ponderación programa (%)	Sector DNP	Ponderación meta (%)					Código indicador	Meta	Indicador de producto (Descripción)	Unidad de medida	Formula	Variables	Unidad de medida	LB	Meta										Inversión (\$)	Corresponsable	Responsable																																																																																																																																																																																																																																																																																																																																																																																																																																																																																																																																																																																																																																																																																																																																																																																																																																																																																													
					2012	2013	2014	2015	2012-2015									2011	2012	2013	2014	2015	2012	2013	2014	2015	Total																																																																																																																																																																																																																																																																																																																																																																																																																																																																																																																																																																																																																																																																																																																																																																																																																																																																																																
				14	0.000	5.631	3.452	2.486	2.487	35040030013	En el período 2012 - 2015 se formula e implementa un Programa para el fortalecimiento de las MiPymes dedicadas al turismo	Programa para el fortalecimiento de las MiPymes dedicadas al turismo formulado e implementado.	Número	VI	V = Programa para el fortalecimiento de las MiPymes dedicadas al turismo formulado e implementado	Número	nd	0	1	1	1	0	25,000,000	35,000,000	45,000,000	105,000,000	Cultura	Cultura																																																																																																																																																																																																																																																																																																																																																																																																																																																																																																																																																																																																																																																																																																																																																																																																																																																																																															
				14	0.000	0.000	0.000	2.108	2.046	35040030014	En el período 2012 - 2015 se Diseña e implementa una estrategia para fortalecer el gremio gastronómico de la ciudad- región	Diseñar una estrategia para fortalecer el gremio gastronómico de la ciudad- región diseñada	Número	VI	V = Estrategia para fortalecer el gremio gastronómico de la ciudad- región diseñada	Número	0	0	0	0	1	0	0	0	10,000,000	10,000,000	Cultura	Cultura																																																																																																																																																																																																																																																																																																																																																																																																																																																																																																																																																																																																																																																																																																																																																																																																																																																																																															
				14	53.880	0.000	12.922	10.796	11.078	35040030015	En el período 2012-2015 se formula e implementa una política Pública de Turismo	Formulación e implementación de una política Pública de Turismo	Número	VI	V = Formulación e implementación de una política Pública de Turismo	Número	0	1	1	1	1	389,998,000	0	1,000,000,000	1,000,000,000	2,389,998,000	Cultura	Cultura																																																																																																																																																																																																																																																																																																																																																																																																																																																																																																																																																																																																																																																																																																																																																																																																																																																																																															
				14	0.000	6.514	6.551	3.726	3.576	35040030016	En el período 2012 - 2015 se Implementan 4 estrategias de promoción de las diferentes zonas gastronómicas presentes en la ciudad	Estrategias de promoción de las diferentes zonas gastronómicas que tiene la ciudad.	Número	VI	V = Estrategias de promoción de las diferentes zonas gastronómicas que tiene la ciudad	Número	0	0	2	3	4	0	60,000,000	120,000,000	160,000,000	340,000,000	Cultura	Cultura																																																																																																																																																																																																																																																																																																																																																																																																																																																																																																																																																																																																																																																																																																																																																																																																																																																																																															
				11	0.000	34.263	17.303	26.630	20.443	35040030017	En el período 2012 - 2015 hay una Recuperación paisajística y turística de los cerros tutelares de Cali a cargo de habitantes de zona rural	Recuperación paisajística y turística de los cerros tutelares de Cali a cargo de habitantes de zona rural	Número	VI	V = Proyecto recuperación paisajística implementado	Número	0	0	1	1	1	0	1,753,790,761	2,500,000,000	3,393,028,174	7,646,818,935	Dagma	Dagma																																																																																																																																																																																																																																																																																																																																																																																																																																																																																																																																																																																																																																																																																																																																																																																																																																																																																															
4		10								52																																																																																																																																																																																																																																																																																																																																																																																																																																																																																																																																																																																																																																																																																																																																																																																																																																																																																																																	

Municipio de Santiago de Cali  
Plan indicativo 2012 - 2015  
Metas de producto

30 de 33

Línea 36 CaliDA: Buen Gobierno para Todos  
Ponderación línea (%) 9.014

Componente	Ponderación componente (%)	Programa	Ponderación programa (%)	Sector DNP	Ponderación meta (%)					Código indicador	Meta	Indicador de producto (Descripción)	Unidad de medida	Formula	Variables	Unidad de medida	LB	Meta					Inversión (\$)					Corresponsable	Responsable
					2012	2013	2014	2015	2012-2015									2011	2012	2013	2014	2015	2012	2013	2014	2015	Total		
361 Gestión Pública y Desarrollo Organizacional de Calidad	22.184	3611 Calidad de la gestión pública	69.465	19	31.561	42.693	42.517	42.430	40.516	36010010001	A diciembre de 2015, están implementados los 142 Requisitos de la Norma NTCGP1000:2009	Requisitos de la Norma NTCGP1000:2009 implementados	Número	Vi	Requisitos de la Norma NTCGP1000:2009 implementados	Número	36	63	90	117	142	2,258,816,200	3,908,625,502	4,023,834,267	4,169,349,295	14,360,625,264	Planeación Salud	Planeación	
				19	14.109	13.048	13.107	13.234	13.312	36010010002	A diciembre de 2015, están implementados los 29 Elementos del Modelo Estándar de Control Interno	Elementos del Modelo Estándar de Control Interno implementados	Número	Vi	Elementos del Modelo Estándar de Control Interno implementados	Número	19	21	24	27	29	180,000,000	190,000,000	200,000,000	216,000,000	786,000,000	Planeación	Planeación	
				19	12.648	11.941	11.958	11.977	12.086	36010010003	A diciembre de 2015, están implementadas las cinco Políticas del Sistema de Desarrollo Administrativo	Políticas del Sistema de Desarrollo Administrativo implementados	Número	Vi	Políticas del Sistema de Desarrollo Administrativo implementados	Número	0	1	3	4	5	116,000,000	121,000,000	126,000,000	132,000,000	495,000,000	Planeación	Planeación	
				19	12.442	12.296	12.280	12.226	12.299	36010010004	En el periodo 2012 - 2015, se incrementa en 65 la Cobertura del Programa anual de auditoría interna	Cobertura del Programa anual de auditoría interna	Número	Vi	V = Auditorías realizadas	Número	18	36	50	68	83	326,000,000	454,900,000	468,547,000	482,603,410	1,732,050,410	DCI	DCI	
				19	29.240	20.022	20.138	20.133	21.787	36010010005	En el periodo 2012 - 2015, se implementa un Modelo de Gerencia Jurídica Pública	Modelo de Gerencia Jurídica Pública implementado	%	ΣVi	V1 = Fortalecimiento de la representación judicial V2 = Sistema de información jurídica municipal V3 = Modelo de operación por procesos y procedimientos	%	5	25	45	65	85	1,500,000,000	1,560,000,000	1,618,000,000	1,678,500,000	6,356,500,000	D Jurídica	D Jurídica	
		3612 Gestión Integral y Estratégica del Talento Humano	20.259	19	0.000	5.480	0.000	0.000	6.548	36010020001	A diciembre de 2013, los Cargos están identificados y perfilados por procesos	Cargos identificados y perfilados por procesos	%	(V1/V2)*100	V1 = Cargos perfilados por proceso V2 = Total de cargos	Número	0	0	100	0	0	0	100,000,000	0	0	100,000,000	0	DDA	DDA
				19	0.000	6.435	0.000	0.000	6.819	36010020002	A diciembre de 2013, está implementado el Manual de Funciones de acuerdo al Modelo de Operación por Procesos	Manual de Funciones de acuerdo al Modelo de Operación por Procesos implementado	Número	Vi	V = Manual de funciones Implementado	Número	0	0	1	0	0	0	117,418,000	0	0	117,418,000	0	DDA	DDA
				19	41.225	8.768	13.333	12.500	18.452	36010020003	En el periodo 2012 - 2015, se implementan las Políticas operativas de gestión del talento humano	Políticas operativas de gestión del talento humano implementadas	%	(V1/V2)*100	V1 = Políticas implementadas V2 = Total de políticas	Número	20	40	60	80	100	631,258,000	160,000,000	200,000,000	200,000,000	1,191,258,000	DDA	DDA	
				19	32.653	27.178	26.667	25.000	24.818	36010020004	En el periodo 2012 - 2015, se diseña e implementa la Política de dirección y liderazgo	Política de dirección y liderazgo diseñada e implementada	Número	Vi	V = Política de dirección y liderazgo diseñada e implementada	Número	0	10	50	60	100	500,000,000	495,928,000	400,000,000	400,000,000	1,795,928,000	DDA	DDA	
				19	6.531	16.629	20.000	18.750	15.543	36010020005	A diciembre de 2015 se ha conciliado el saldo del Pasivo pensional de manera que llegue a cero la diferencia entre el valor del pasivo pensional calculado por el Municipio de Cali y el valor calculado por el FONPET-MHCP	Diferencia cálculo pasivo pensional municipio de Cali versus FONPET-Ministerio Hacienda y Crédito Público	Millones de pesos	V1 - V2	V1 = Cálculo pasivo pensional municipio de Cali V2= Cálculo pasivo pensional FONPET-MHCP	Millones de pesos	2,319,078	2,000,000	1,500,000	1,000,000	0	100,000,000	303,437,000	300,000,000	300,000,000	1,003,437,000	DDA Hacienda	DDA	
		3613 Desconcentración efectiva y de cara al ciudadano	10.276	19	19.591	35.510	40.000	43.750	27.820	36010020006	En el periodo 2012 - 2015, se realiza el Diagnóstico de las condiciones físicas de los puestos de trabajo en la administración	Diagnóstico de las condiciones físicas de los puestos de trabajo en la administración	Número	Vi	V = Puestos de Trabajo Diagnosticados	Número	0	1	1	1	1	300,000,000	647,980,000	600,000,000	700,000,000	2,247,980,000	DDA	DDA	
				19	0.000	100.000	63.586	66.758	76.209	36010030001	En el periodo 2012 - 2015, se realiza el Estudio de articulación de la estructura administrativa con la estructura territorial de la ciudad	Estudio de articulación de la estructura administrativa con la estructura territorial de la ciudad	Número	Vi	Estudio de articulación de la estructura administrativa con la estructura territorial de la ciudad	Número	0	0	1	1	1	0	530,414,691	349,238,508	401,647,186	1,281,300,385	Planeación	Planeación	
				19	0.000	0.000	36.414	33.242	23.791	36010030002	A diciembre de 2015 se realiza la Restructuración del Sistema Municipal de Planificación	Restructuración del Sistema Municipal de Planificación	Número	Vi	Restructuración del Sistema Municipal de Planificación	Número	0	0	0	1	1	0	0	200,000,000	200,000,000	400,000,000	400,000,000	Planeación	Planeación
362 Gestión Fiscal, Contable y Financiera	32.390	3621 Sostenibilidad Fiscal y Soberanía tributaria con resultados	100.000	19	5.553	5.117	5.080	5.076	5.167	36020010001	A partir del 2012 se retoma la Gestión Tributaria propia en un 100%	Avance en la implementación de gestión tributaria propia	%	(1 - V1)*100	V1 = Esquema tributario tercerizado en funcionamiento	Número	0	100	100	100	100	42,454,924	14,310,168	10,132,423	10,553,899	77,451,414	Hacienda Jurídica	D Hacienda	
				19	2.518	5.912	0.000	0.000	2.654	36020010002	A diciembre de 2013 se tiene 100% implementada la declaración tributaria electrónica	Declaración tributaria electrónica implementada (0 de 112 pasos implementados)	%	(V1/V2)*100	V1 = Pasos Implementados V2 = Pasos requeridos	Número	0	50	100	-	-	193,548,073	110,773,047	0	0	304,321,120	Hacienda	Hacienda	
				19	5.421	6.451	8.547	8.204	7.381	36020010003	Al finalizar el periodo de gobierno se cuenta con el cumplimiento oportuno del 60% de los declarantes del	Cumplimiento oportuno contribuyentes (Predial)	%	(V1/V2)*100	V1 = Predios al día V2= Predios totales	Número	54	54	55	56	60	416,741,707	783,550,971	1,089,008,652	1,144,770,355	3,434,071,685	Hacienda	Hacienda	
				19	5.421	10.524	13.947	13.386	11.476	36020010004	Al finalizar el periodo de gobierno por lo menos el 90% de los declarantes ICA del periodo gravable anterior declaran en el periodo gravable de la vigencia actual	Cumplimiento oportuno declarantes (ICA)	%	(V1/V2)*100	V1 = Declarantes ICA periodo gravable anterior que declararon en la vigencia actual V2 = Declarantes ICA del periodo gravable anterior	Número	73.9	75	81	85	90	416,741,707	1,278,425,268	1,776,803,589	1,867,783,210	5,339,753,774	Hacienda	Hacienda	
				19	6.951	6.647	6.727	6.648	6.719	36020010005	En el periodo 2012-2015 se Reduce (recupera) el 50% de la cartera morosa (cobro de multas y comparendos)	Recuperación de la cartera morosa (cobro de multas y comparendos)	%	(V1/V2)*100	V1 = Cartera recuperada V2 = Cartera morosa	Millones de pesos Millones de pesos	0	5	15	30	50	150,000,000	200,000,000	220,000,000	230,000,000	800,000,000	Tránsito	Tránsito	
				19	29.085	15.257	15.232	17.008	17.366	36020010006	A diciembre de 2015 se cuenta con el 100% de predios urbanos actualizados (Sobre base Catastral urbana)	Actualización catastral urbana (sobre base catastral urbana)	%	(V1/V2)*100	V1= Predios actualizados V2= Predios totales (urbanos)	Número	0	24	80	90	100	2,236,073,434	2,460,605,713	1,940,621,279	2,373,234,278	9,010,534,704	Hacienda	Hacienda	
				19	17.499	12.188	10.155	11.339	12.254	36020010007	A diciembre de 2015 se cuenta con 320.000 predios actualizados por medio de Conservación Catastral	Predios actualizados mediante conservación catastral	Número	Vi	V = Predios actualizados por conservación	Número	299,332	80,000	160,000	240,000	320,000	1,345,341,426	1,480,432,059	1,293,747,519	1,582,156,186	5,701,677,190	Hacienda	Hacienda	
				19	7.019	4.443	6.144	7.103	6.132	36020010008	En el periodo 2012-2015 son administrados de manera integral (Información cualitativa y cuantitativa del bien) los Bienes inmuebles del municipio	Bienes inmuebles del municipio administrados de manera integral	Número	Vi	V = Bienes Inmuebles Administrados de manera integral	Número	0	1,500	3,000	6,000	8,053	539,650,000	539,634,000	782,750,000	991,072,000	2,853,106,000	DDA	DDA	
				19	1.917	3.122	4.137	3.970	3.455	36020010009	En el periodo 2012-2015 se subsuma como mínimo el 95% de los hallazgos encontrados en la información contable del Municipio de Cali según los entes de control	Confabilidad en la información contable del Municipio	%	(1- (V1/V2))*100	V1= Hallazgos subsumados (de Contabilidad) V2= Hallazgos en firme (de Contabilidad)	Número	95	95	95	95	95	147,398,849	379,201,493	527,028,518	554,014,537	1,607,643,397	Hacienda	Hacienda	

Municipio de Santiago de Cali  
Plan indicativo 2012 - 2015  
Metas de producto

31 de 33

Componente	Ponderación componente (%)	Programa	Ponderación programa (%)	Sector DNP	Ponderación meta (%)					Código indicador	Meta	Indicador de producto (Descripción)	Unidad de medida	Formula	Variables	Unidad de medida	LB	Meta					Inversión (\$)					Corresponsable	Responsable
					2012	2013	2014	2015	2012-2015									2011	2012	2013	2014	2015	2012	2013	2014	2015	Total		
					19	18.616	30.339	30.031	27.266	27.396	36020010010	En el periodo de gobierno, reducir en 30% la cartera tributaria vencida (\$615.715 millones)	Recuperación de la cartera tributaria vencida	Millones de pesos	VI	V = Recuperación de la cartera tributaria	Millones de pesos	0	46,179	92,357	138,536	184,714	2,200,000,000	4,900,000,000	5,100,000,000	5,200,000,000	17,400,000,000	Hacienda	Hacienda
363 Cali, Un Gobierno Transparente	45.426	3631 Información de calidad para la Planificación Territorial	35.740		19	0.000	10.013	10.329	11.100	7.769	36030010001	A diciembre de 2015, está adoptado, socializado e implementado el estudio de nomenclatura	Adopción, socialización e implementación del estudio de nomenclatura	%	ΣVI	V1 = Estudio adoptado (25%) V2 = Estudio difundido y socializado (25%) V3 = Estudio implementado (50%)	%	25	25	50	75	100	0	658,004,000	688,065,000	719,345,000	2,065,414,000	Planeación	Planeación
					19	5.820	4.992	4.925	5.062	5.206	36030010002	En el periodo 2012 - 2015, se mantiene actualizada en 100% la Base de datos de estratificación	Base de datos de estratificación actualizada	%	VI	Base de datos de estratificación actualizada	%	100	100	100	100	100	400,000,000	328,000,000	328,000,000	328,000,000	1,384,000,000	Planeación	Planeación
					19	0.000	3.278	0.000	0.000	2.317	36030010003	A diciembre de 2013 está realizado el Censo de Estratificación de Fincas y Viviendas dispersas	Censo de Estratificación de Fincas y Viviendas dispersas realizado	Número	VI	Censo de Estratificación de Fincas y Viviendas dispersas realizado	Número	0	0	1	-	-	0	84,000,000	0	0	84,000,000	Planeación	Planeación
					19	4.364	7.609	3.002	3.086	4.514	36030010004	A diciembre de 2015, se encuentra en un 75% la implementación de la infraestructura de Datos Espaciales de Santiago de Cali- IDESC	Infraestructura de Datos Espaciales de Santiago de Cali- IDESC implementada	%	VI	V= Avance en la implementación de la IDESC	%	50	56	63	69	75	300,000,000	500,000,000	200,000,000	200,000,000	1,200,000,000	Planeación	Planeación
					19	2.910	0.000	2.252	0.000	1.316	36030010005	En el periodo 2012-2015, se ha construido en un 100% la Red geodésica satelital del municipio y está en funcionamiento	Construcción de la Red geodésica satelital del municipio	%	(V1/V2)*100	V1 = Estaciones geodésicas construidas V2 = Estaciones geodésicas por construir	Número	0	50	100	100	100	200,000,000	0	150,000,000	0	350,000,000	Planeación	Planeación
					19	3.070	3.044	3.002	3.086	3.050	36030010006	En el periodo 2012 - 2015, las 17 Dependencias tienen capacitación y asistencia técnica en formulación de proyectos	Dependencias capacitadas y con asistencia técnica en formulación de proyectos	Número	VI	Dependencias capacitadas y con asistencia técnica en formulación de proyectos	Número	17	17	17	17	17	211,000,000	200,000,000	200,000,000	200,000,000	811,000,000	Planeación	Planeación
					19	0.000	0.000	2.252	4.629	3.693	36030010007	A diciembre de 2015 hay dos Módulos de SAP en productivo para el seguimiento y evaluación de proyectos y toma de decisiones	Módulos de SAP en productivo en seguimiento y evaluación de proyectos y toma de decisiones	Número	VI	Módulos de SAP en productivo en seguimiento y evaluación de proyectos	Número	0	0	0	1	2	0	0	150,000,000	300,000,000	450,000,000	Planeación	Planeación
					19	5.820	5.364	10.249	6.404	6.959	36030010008	En el periodo 2012 - 2015, se publican al menos cuatro documentos con estadísticas básicas en el Municipio	Documentos con estadísticas básicas publicados	Número	VI	Documentos con estadísticas básicas publicados	Número	4	4	4	4	4	400,000,000	352,467,014	682,713,716	414,985,087	1,850,165,817	Planeación	Planeación
					19	0.000	0.000	3.501	3.543	2.752	36030010009	A diciembre de 2015 está formulado el Plan Prospectivo Cali, Visión 2036	Estructuración y socialización del Plan Prospectivo Cali, Visión 2036	Número	VI	Plan Prospectivo Cali, Visión 2036	Número	0	0	0	1	1	0	0	100,000,000	100,000,000	200,000,000	Planeación	Planeación
					19	32.008	25.393	24.226	25.004	22.199	36030010010	A diciembre de 2015, se atienden al menos el 90% de las solicitudes de encuesta del Sisben	Participación en la atención a solicitudes de encuesta del Sisben	%	(V1/V2)*100	V1 = Solicitudes de encuesta Sisben atendidas V2 = Solicitudes de encuesta Sisben radicadas	Número	67	70	78	85	90	2,200,000,000	1,800,000,000	1,747,000,000	1,750,000,000	7,497,000,000	Planeación	Planeación
					19	5.526	5.744	2.742	5.246	3.521	36030010011	A diciembre de 2015 se cuenta con una base Predial de la Administración Municipal	Amonización de la base predial de la Administración Municipal	%	(V1/V2)*100	V1 = Registros revisados V2 = Registros totales	Número	0	2	15	40	100	36,175,908	377,408,462	182,670,392	339,953,439	936,208,201	Hacienda	Hacienda
					19	0.000	3.044	0.000	0.000	3.752	36030010012	A diciembre de 2013 está realizada Encuesta socioeconómica de Cali	Encuesta socioeconómica del Municipio de Santiago de Cali	Número	VI	V = Encuesta socioeconómica de Cali	Número	0	0	1	-	-	0	200,000,000	0	0	200,000,000	Planeación	Planeación
					19	5.000	0.000	0.000	0.000	2.000	36030010013	A diciembre de 2012 está en funcionamiento la Unidad de Gestión de Proyectos	Unidad de Gestión de Proyectos	Número	VI	V = Unidad de Gestión de Proyectos	Número	0	1	-	-	-	0	0	0	0	0	Planeación	Planeación
					19	0.000	2.891	2.751	2.772	3.091	36030010014	En el periodo 2012 - 2015, se actualiza el Expediente Municipal	Actualización del Expediente Municipal	%	VI	Avance en la Actualización del Expediente Municipal	%	0	0	60	80	100	0	190,000,000	50,000,000	50,000,000	290,000,000	Planeación	Planeación
					19	3.514	3.044	3.002	3.086	3.165	36030010015	En el periodo 2012 - 2015, se formula, evalúa y divulga el instrumento de planificación	Instrumento de planificación del municipio formulado, evaluado y divulgado	Número	VI	Instrumento de planificación formulado, evaluado y divulgado	Número	0	1	1	1	1	241,500,000	200,000,000	200,000,000	200,000,000	841,500,000	Planeación	Planeación
					19	31.968	25.584	27.767	26.982	24.696	36030010016	A diciembre de 2013 se incrementa a 22 los módulos del Software MySAP en el Sistema de Gestión Administrativo y Financiero Territorial de Santiago de Cali (SGAFT)	Módulos de SAP en productivo en el SGAFT	Número	VI	Módulos de SAP en productivo en el SGAFT	Número	13	16	22	22	22	2,884,534,968	1,681,108,432	1,982,832,660	1,878,154,128	8,426,630,188	Hacienda	Hacienda
					19	31.386	19.291	13.657	10.839	15.951	36030020001	En el periodo 2012 - 2015, se realizan 8 Procesos de rendición de cuentas participativos a través de diferentes mecanismos	Procesos de rendición de cuentas participativos a través de diferentes mecanismos	Número	VI	V = Rendición de cuentas realizadas	Número	0	2	4	6	8	1,200,000,000	3,000,000,000	3,000,000,000	3,000,000,000	10,200,000,000	S General - Comunicaciones	S General
					19	0.000	4.391	7.664	6.960	6.018	36030020002	A diciembre de 2015, está implementada la Estrategia Gobierno en línea	Estrategia Gobierno en línea implementada en línea	%	VI	V = Ponderación de factores evaluados por MinTIC	%	46.8	46.8	92	94	100	0	363,000,000	750,000,000	750,000,000	1,863,000,000	Planeación	Planeación
					19	2.114	2.605	2.511	2.465	2.630	36030020003	A diciembre de 2015, se incrementan a 45 los Trámites y servicios nuevos ofrecidos en línea a los ciudadanos	Trámites y servicios nuevos ofrecidos en línea a los ciudadanos	Número	VI	V = Trámites y servicios nuevos ofrecidos en línea a los ciudadanos	Número	25	30	35	40	45	45,000,000	50,000,000	50,000,000	50,000,000	195,000,000	S General Planeación	S General
					19	0.000	5.727	5.645	5.615	5.612	36030020004	A diciembre de 2015, hay cinco Trámites del DAPM vinculados a la Ventanilla Única del Constructor	Integración de la Ventanilla Única del Constructor con los trámites del DAP	Número	VI	V = Trámites del DAPM vinculados a la Ventanilla Única del Constructor	Número	2	2	3	4	5	0	60,100,000	63,105,000	66,260,250	189,465,250	Planeación	Planeación
					19	18.795	8.162	7.665	6.032	7.994	36030020005	En el periodo 2012 - 2015, está implementado el Centro de datos alterno	Centro de datos alterno implementado	Número	VI	V = Centro de datos alterno implementado	Número	0	1	1	1	1	400,000,000	674,700,000	750,000,000	650,000,000	2,474,700,000	S General - Informática	S General
					19	0.000	1.672	2.540	2.514	2.796	36030020006	A diciembre de 2015, se ha Digitalizado el 40% de la cartografía de la planoteca del DAP	Digitalización de la cartografía de la planoteca del DAP	%	(V1/V2)*100	V1 = Planos digitalizados V2 = Planos por digitalizar	Número	0	0	5	20	40	0	138,220,000	52,800,000	55,440,000	246,460,000	Planeación	Planeación
					19	5.620	4.428	5.110	5.568	4.778	36030020007	A diciembre del 2015, está implementada la desconcentración de la atención en los CAL's	Centros de Administración Local Integrada - CALI con ventanilla única involucrado en un proceso progresivo de traslado y aplicación de la desconcentración	Número	VI	V = CAL'S con ventanilla única	Número	0	1	4	6	14	13,200,000	366,000,000	500,000,000	600,000,000	1,479,200,000	Bienestar General	S General
					19	11.438	11.633	11.431	11.160	11.391	36030020008	A diciembre de 2015 están organizados el 100% de los documentos que los Servidores públicos tienen en sus escritorios y oficinas garantizando su ubicación, custodia y trazabilidad en cada una de sus etapas del ciclo Vital	Archivo de gestión inventariado, depurado y catalogado	%	(V1/V2)*100	V1= Archivos de Gestión impactados V2= Archivos de Gestión Organizados	Número	5	25	50	75	100	30,600,000	135,000,000	140,000,000	125,000,000	430,600,000	S General	S General

Municipio de Santiago de Cali  
Plan indicativo 2012 - 2015  
Metas de producto

Componente	Ponderación componente (%)	Programa	Ponderación programa (%)	Sector DNP	Ponderación meta (%)					Código indicador	Meta	Indicador de producto (Descripción)	Unidad de medida	Formula	Variables	Unidad de medida	LB	Meta					Inversión (\$)					Corresponsable	Responsable
					2012	2013	2014	2015	2012-2015									2011	2012	2013	2014	2015	2012	2013	2014	2015	Total		
3633 Lucha contra la Corrupción	26.823	19	3.642	6.056	5.116	4.645	5.102	36030020009	A diciembre de 2015 se digitalizan al menos 5.700.000 registros de archivo para facilitar su consulta, ubicación y conservación del expediente físico	Registros del archivo de gestión digitalizados.	Número	Vi	V = Imágenes digitalizada	Número	2,700,000	3,300,000	4,000,000	4,800,000	5,700,000	77,500,000	500,600,000	500,600,000	500,600,000	1,579,300,000	S General	S General			
		19	0.000	12.097	18.439	25.839	17.382	36030020010	A diciembre de 2015 está construido o adecuado un inmueble para el funcionamiento del Archivo General del Municipio de Santiago de Cali	Archivo General del Municipio adecuado y dotado	Número	Vi	V = Archivo General del Municipio adecuado y dotado	Número	0	0	1	1	1	0	1,000,000,000	2,000,000,000	3,000,000,000	6,000,000,000	S General DDA	S General			
		19	12.909	17.889	15.112	13.723	14.531	36030020011	A diciembre de 2015 están clasificados, organizados y depurados el 60% del fondo acumulado de la Administración Central Municipal	Fondos acumulados organizados	%	(V1/V2)*100	V1= Fondos impactados	Número	0	5	20	40	60	61,900,000	1,478,800,000	1,478,800,000	1,478,800,000	4,498,300,000	S General	S General			
												V2= Fondos Organizados	Número																
		19	14.096	6.049	5.110	4.640	5.815	36030020012	A diciembre del 2015, está implementada la ventanilla única del Municipio de Cali	Ventanilla única de atención al ciudadano en el Municipio de Santiago de Cali implementada	%	(V1/V2)*100	V1 = Dependencias con ventanilla única V2 = Total dependencias	Número	20	29	41	65	100	300,000,000	500,000,000	500,000,000	500,000,000	1,800,000,000	S General	S General			
		19	9.972	8.091	6.667	4.918	7.235	36030030001	En el periodo 2012 - 2015, se diseña e implementa la Política de Gestión Ética	Política de Gestión Ética diseñada e implementada	Número	Vi	V = Política de Gestión Ética diseñada e implementada	Número	0	1	1	1	1	159,092,000	151,929,000	147,250,000	100,000,000	558,271,000	DDA	DDA			
		19	9.913	13.313	11.659	13.045	12.066	36030030002	En el periodo 2012 - 2015, se aumentan en 5.000 los Servidores públicos capacitados para aplicar el autocontrol	Servidores públicos capacitados para aplicar el autocontrol	Número	Vi	V = Servidores públicos capacitados para aplicar el autocontrol	Número	703	1,953	3,203	4,453	5,703	158,150,000	250,000,000	257,500,000	265,225,000	930,875,000	DCI	DCI			
		19	5.000	5.000	5.000	5.000	5.000	36030030003	En el periodo 2012 - 2015, se atienden oportunamente el 100% de los Requerimientos de órganos de control externo	Requerimientos de órganos de control externo atendidos oportunamente	%	(V1/V2)*100	V1 = Requerimientos organos de control Atendidos V2 = Requerimientos organos de control solicitados	Número	95	100	100	100	100	0	0	0	0	0	0	DCI	DCI		
													Número																
		19	10.558	12.775	11.188	12.517	11.794	36030030004	En el periodo 2012 - 2015, se monitorean y evalúan 8 Dependencias en el impacto de la conducta disciplinable de los servidores en la gestión pública	Dependencias monitoreadas y evaluadas en el impacto de la conducta disciplinable de los servidores en la gestión pública	Número	Vi	V = Dependencias monitoreadas y evaluadas	Número	0	2	4	6	8	168,450,000	239,896,000	247,092,880	254,505,666	909,944,546	DCDI	DCDI			
		19	15.492	16.018	14.028	15.695	15.255	36030030005	En el periodo 2012 - 2015, se disminuye de 4 años a 2 años el tiempo promedio de respuesta en los procesos disciplinarios para garantía de los términos procesales	Disminución del tiempo promedio de respuesta en los procesos disciplinarios para garantía de los términos procesales	Años	Vi	V = Tiempo promedio de respuesta	Años	4	3.5	3.0	2.5	2	247,164,300	300,799,476	309,823,460	319,118,164	1,176,905,400	DCDI	DCDI			
		19	26.237	26.963	22.991	26.318	25.506	36030030006	En el periodo 2012 - 2015, se aumenta a 5.700 servidores públicos a los que se ha aplicado el Componente preventivo de la acción disciplinaria	Componente preventivo de la acción disciplinaria aplicado a servidores públicos	Número	Vi	V = Servidores públicos capacitados	Número	1,060	2,220	3,380	4,540	5,700	498,370,000	600,209,600	618,215,888	636,762,365	2,353,557,853	DCDI	DCDI			
		19	5.000	6.657	5.829	6.522	5.008	36030030007	En el periodo 2012 - 2015, se aplica la herramienta de transparencia a los Contratos objeto de auditorías visibles	Contratos objeto de auditorías visibles que aplican la herramienta de transparencia	%	(V1/V2)*100	V1 = Contratos objeto de auditorías visibles que aplican la herramienta de transparencia V2 = Contratos objeto de auditorías visibles	%	0	10	27	47	70	0	125,000,000	128,750,000	132,612,500	386,362,500	DCI	DCI			
													Número																
		17	17.828	11.183	9.055	1.230	10.359	36030030008	En el periodo 2012 - 2015, se realiza un Programa transversal para la promoción y fomento del control social a la gestión pública	Programa transversal para la promoción y fomento del control social a la gestión pública	Número	Vi	V = Programa transversal para la promoción y fomento del control social realizado	Número	0	1	1	1	1	364,210,875	210,000,000	200,000,000	25,000,000	799,210,875	Bienestar	Bienestar			
		17	0.000	0.000	13.583	14.755	7.777	36030030009	En el periodo 2012 - 2015, se realiza un Programa de capacitación a los jóvenes caleños interesados en lo público, a través del conocimiento de herramientas para el ejercicio de control social	Programa de capacitación a los jóvenes caleños para el ejercicio de control social	Número	Vi	V = Programa de capacitacion a jóvenes para el control social	Número	nd	0	0	1	1	0	0	300,000,000	300,000,000	600,000,000	Bienestar Educación	Bienestar			
3	7	60	24,196,872,371	37,451,877,896	39,880,930,751	42,123,445,955	143,653,126,974																						

3

7

60

24.196.872.371 37.451.877.896 39.880.930.751 42.123.445.955 143.653.126.974

Sector DNP

Código	Nombre
1	Alimentación escolar
2	Educación
3	Salud
4	Agua Potable y saneamiento básico
5	Deporte y Recreación
6	Cultura
7	Servicios Públicos diferente a acueducto y alcantarillado
8	Vivienda
9	Agropecuario
10	Transporte
11	Ambiental
12	Centros de reclusión
13	Prevención y atención de desastres
14	Promoción del desarrollo
15	Atención a grupos vulnerables
16	Equipamiento
17	Desarrollo Comunitario
18	Fortalecimiento Institucional - Ajuste fiscal
19	Fortalecimiento Institucional - Otros
20	Justicia y Seguridad
21	Bonos pensionales con situación de fondos
22	Bonos pensionales sin situación de fondos