







<div></div> <div>ALCALDÍA DE SANTIAGO DE CALI</div> <div>DIRECCIONAMIENTO ESTRATEGICO PLANEACION ECONOMICA Y SOCIAL</div>		SISTEMAS DE GESTIÓN SGC - MECI - SISTEDA										MEDE01.03.18.P03.F06				
												VERSIÓN		2		
												FECHA APROBACIÓN		25/jun/2012		
FORMATO SEGUIMIENTO DEL PLAN DE ACCIÓN																
INDICADORES DE GESTIÓN DE LA DEPENDENCIA (TRÁMITES Y SERVICIOS)																
CUADRO 2S																
DEPENDENCIA:		DAGMA								Fecha de reporte:		01/04/2013		Vigencia:	Año 2013	
Línea	Componente	Programa	Actividad	Macroproceso	Proceso / Subproceso	Meta de la actividad (Descripción)	Indicador (Descripción)	Unidad de medida	Fórmula	Variables	Valor de la variable Año	% ejecución Año	Tiempo de respuesta (días)	Fuente de información (Dependencia)	Responsable (Reparto administrativo)	
CaliDA Equidad para todos	Entornos para la vida	Hábitat con Calidad	Atender solicitudes para el Aprovechamiento de árboles aislados en Santiago de Cali.	DESARROLLO INTEGRAL DEL TERRITORIO	SUSTENTABILIDAD AMBIENTAL	Evaluar en un 100% el estado de las especies forestales ubicadas en terrenos de dominio público o privado.	Porcentaje de evaluaciones técnicas para el Aprovechamiento de árboles aislados en Santiago de Cali, realizadas	%	(V1/V2)*100	V1= No. de solicitudes evaluadas para el Aprovechamiento de árboles aislados en Santiago de Cali.	15	100%		DAGMA	ARBORIZACION Y ZONAS VERDES	
										V2= No. de solicitudes radicadas para el Aprovechamiento de árboles aislados en Santiago de Cali	15					
CaliDA Equidad para todos	Entornos para la vida	Hábitat con Calidad	Atender solicitudes para la entrega de material vegetal producido en el vivero Municipal en Santiago de Cali.	DESARROLLO INTEGRAL DEL TERRITORIO	SUSTENTABILIDAD AMBIENTAL	Evaluar en un 100% las solicitudes para la entrega de material vegetal.	Porcentaje de evaluaciones para la entrega de material vegetal, realizadas.	%	(V1/V2)*100	V1= No. de solicitudes evaluadas para la entrega de material vegetal producido en el vivero Municipal en Santiago de Cali.	24	100%		DAGMA	ARBORIZACION Y ZONAS VERDES	
										V2= No. de solicitudes radicadas para la entrega de material vegetal producido en el vivero Municipal en Santiago de Cali.	24					
CaliDA Equidad para todos	Entornos para la vida	Hábitat con Calidad	Atender solicitudes de Concepto Técnico de Manejo Silvicultural Arbóreo de Proyectos Urbanísticos en Santiago de Cali.	DESARROLLO INTEGRAL DEL TERRITORIO	SUSTENTABILIDAD AMBIENTAL	Evaluar en un 100% Conceptos Técnicos de Manejo Silvicultural Arboreo de Proyectos Urbanísticos, solicitados	Porcentaje de Conceptos Técnicos de Manejo Silvicultural Arboreo de Proyectos Urbanísticos, evaluados	%	(V1/V2)*100	V1= No. de Conceptos Técnicos de Manejo Silvicultural Arboreo de Proyectos Urbanísticos en Santiago de Cali, evaluados	13	81%		DAGMA	ARBORIZACION Y ZONAS VERDES	
										V2= No. de Conceptos Técnicos de Manejo Silvicultural Arboreo de Proyectos Urbanísticos, solicitadas	16					
Este documento es propiedad de la Administración Central de Municipio de Santiago de Cali. Prohibida su reproducción por cualquier medio, sin previa autorización del señor Alcalde.																

<div></div> <div>ALCALDÍA DE SANTIAGO DE CALI</div> <div>DIRECCIONAMIENTO ESTRATEGICO PLANEACION ECONOMICA Y SOCIAL</div>		<div>SISTEMAS DE GESTIÓN SGC - MECI - SISTEDA</div> <div>FORMATO SEGUIMIENTO DEL PLAN DE ACCIÓN</div> <div>INDICADORES DE GESTIÓN DE LA DEPENDENCIA (TRÁMITES Y SERVICIOS)</div> <div>CUADRO 2S</div>										MEDE01.03.18.P03.F06				
												VERSIÓN		2		
												FECHA APROBACIÓN		25/jun/2012		
DEPENDENCIA:		DAGMA									Fecha de reporte:		01/04/2013		Vigencia:	Año 2013
Línea	Componente	Programa	Actividad	Macroproceso	Proceso / Subproceso	Meta de la actividad (Descripción)	Indicador (Descripción)	Unidad de medida	Fórmula	Variables	Valor de la variable Año	% ejecución Año	Tiempo de respuesta (días)	Fuente de información (Dependencia)	Responsable (Reparto administrativo)	
CaliDA Un entorno amable para todos	Cali en Armonia con el Ambiente	Gobernabilidad Ambiental	Atender solicitudes de Certificación en Materia de Revisión de Gases Vehiculares en Santiago de Cali.	DESARROLLO INTEGRAL DEL TERRITORIO	SUSTENTABILIDAD AMBIENTAL	Evaluar en un 100% las Certificaciones en Materia de Revisión de Gases Vehiculares en Santiago de Cali, solicitadas	Porcentaje de Certificaciones en Materia de Revisión de Gases Vehiculares en Santiago de Cali, evaluadas	%	(V1/V2)*100	V1= No. de Certificaciones en Materia de Revisión de Gases Vehiculares en Santiago de Cali, Evaluadas.	0	#iDIV/0!		DAGMA	CALIDAD DEL AIRE	
										V2= No. de Certificaciones en Materia de Revisión de Gases Vehiculares en Santiago de Cali, solicitadas	0					
CaliDA Un entorno amable para todos	Cali en Armonia con el Ambiente	Gobernabilidad Ambiental	Atender solicitudes de Permiso para Comercializacion y Transformacion de Fauna Silvestre en Santiago de Cali.	DESARROLLO INTEGRAL DEL TERRITORIO	SUSTENTABILIDAD AMBIENTAL	Evaluar en un 100% los Permisos para Comercializacion y Transformacion de Fauna Silvestre en Santiago de Cali, solicitados	Porcentaje de Permisos para Comercializacion y Transformacion de Fauna Silvestre en Santiago de Cali, evaluados	%	(V1/V2)*100	V1= No. de Permisos para Comercializacion y Transformacion de Fauna Silvestre en Santiago de Cali, evaluados	2	100%		DAGMA	FAUNA Y FLORA SILVESTRES	
										V2= No. de Permisos para Comercializacion y Transformacion de Fauna Silvestre en Santiago de Cali, solicitados	2					
CaliDA Un entorno amable para todos	Cali en Armonia con el Ambiente	Gobernabilidad Ambiental	Atender solicitudes de Permiso para Propagación, Exhibición, Transformación	DESARROLLO INTEGRAL DEL TERRITORIO	SUSTENTABILIDAD AMBIENTAL	Evaluar en un 100% los Permisos para la Propagación, Exhibición, Transformación,	Porcentaje de Permisos para la Propagación, Exhibición, Transformación,	%	(V1/V2)*100	V1= No. de Permisos para la Propagación, Exhibición, Transformación, Comercialización de Flora Silvestre o Recurso Forestal en Santiago de Cali, evaluados	2	100%		DAGMA	FAUNA Y FLORA	


<div></div> <div>ALCALDÍA DE SANTIAGO DE CALI</div> <div>DIRECCIONAMIENTO ESTRATEGICO PLANEACION ECONOMICA Y SOCIAL</div>		SISTEMAS DE GESTIÓN SGC - MECI - SISTEDA										MEDE01.03.18.P03.F06				
												VERSIÓN		2		
												FECHA APROBACIÓN		25/jun/2012		
FORMATO SEGUIMIENTO DEL PLAN DE ACCIÓN INDICADORES DE GESTIÓN DE LA DEPENDENCIA (TRÁMITES Y SERVICIOS) CUADRO 2S																
DEPENDENCIA:		DAGMA									Fecha de reporte:		01/04/2013		Vigencia:	Año 2013
Línea	Componente	Programa	Actividad	Macroproceso	Proceso / Subproceso	Meta de la actividad (Descripción)	Indicador (Descripción)	Unidad de medida	Fórmula	Variables	Valor de la variable Año	% ejecución Año	Tiempo de respuesta (días)	Fuente de información (Dependencia)	Responsable (Reparto administrativo)	
amable para todos	el Ambiente	Ambiental	Transformación, Comercialización de Flora Silvestre o Recurso Forestal en Santiago de Cali	DESARROLLO INTEGRAL DEL TERRITORIO	AMBIENTAL	Comercialización de Flora Silvestre o Recurso Forestal en Santiago de Cali, solicitados	Comercialización de Flora Silvestre o Recurso Forestal en Santiago de Cali, evaluados	%	(V1/V2)*100	V2= No. de Permisos para la Propagación, Exhibición, Transformación, Comercialización de Flora Silvestre o Recurso Forestal en Santiago de Cali, solicitados	2	100%		DAGMA	SILVESTRES	
CaliDA Un entorno amable para todos	Cali en Armonia con el Ambiente	Gobernabilidad Ambiental	Atender solicitudes de Permiso para Investigación Científica en Diversidad Biológica (Fauna y Flora Silvestres) en Santiago de Cali.	DESARROLLO INTEGRAL DEL TERRITORIO	SUSTENTABILIDAD AMBIENTAL	Evaluar en un 100% los Permisos para Investigación Científica en Diversidad Biológica (Fauna y Flora Silvestres) en Santiago de Cali, solicitados	Porcentaje de Permisos para Investigación Científica en Diversidad Biológica (Fauna y Flora Silvestres) en Santiago de Cali, evaluados	%	(V1/V2)*100	V1= No. de Permisos para Investigación Científica en Diversidad Biológica (Fauna y Flora Silvestres) en Santiago de Cali, evaluados	5	100%		DAGMA	FAUNA Y FLORA SILVESTRES	
										V2= No. de Permisos para Investigación Científica en Diversidad Biológica (Fauna y Flora Silvestres) en Santiago de Cali, solicitados	5					
CaliDA Un entorno amable para todos	Cali en Armonia con el Ambiente	Gobernabilidad Ambiental	Atender solicitudes de Autorización para transporte de diversidad biologica (fauna y flora silvestres) en Santiago de Cali.	DESARROLLO INTEGRAL DEL TERRITORIO	SUSTENTABILIDAD AMBIENTAL	Evaluar en un 100% las Autorizaciones para transporte de diversidad biologica (fauna y flora silvestres) en Santiago de Cali, solicitadas	Porcentaje de las Autorizaciones para transporte de diversidad biologica (fauna y flora silvestres) en Santiago de Cali, evaluadas	%	(V1/V2)*100	V1= No. de Autorizaciones para transporte de diversidad biologica (fauna y flora silvestres) en Santiago de Cali, evaluados	8	100%		DAGMA	FAUNA Y FLORA SILVESTRES	
										V2= No. de Autorizaciones para transporte de diversidad biologica (fauna y flora silvestres) en Santiago de Cali, solicitados	8					


<div><p>ALCALDÍA DE SANTIAGO DE CALI DIRECCIONAMIENTO ESTRATEGICO PLANEACION ECONOMICA Y SOCIAL</p></div>		<div>SISTEMAS DE GESTIÓN SGC - MECI - SISTEDA</div> <div>FORMATO SEGUIMIENTO DEL PLAN DE ACCIÓN</div> <div>INDICADORES DE GESTIÓN DE LA DEPENDENCIA (TRÁMITES Y SERVICIOS)</div> <div>CUADRO 2S</div>										MEDE01.03.18.P03.F06			
												VERSIÓN		2	
												FECHA APROBACIÓN		25/jun/2012	
DEPENDENCIA:		DAGMA								Fecha de reporte:		01/04/2013		Vigencia:	Año 2013
Línea	Componente	Programa	Actividad	Macroproceso	Proceso / Subproceso	Meta de la actividad (Descripción)	Indicador (Descripción)	Unidad de medida	Fórmula	Variables	Valor de la variable Año	% ejecución Año	Tiempo de respuesta (días)	Fuente de información (Dependencia)	Responsable (Reparto administrativo)
CaliDA Un entorno amable para todos	Cali en Armonia con el Ambiente	Gobernabilidad Ambiental	Atender solicitudes de Autorizacion para Exhibicion de Fauna Silvestre en Circos en Santiago de Cali.	DESARROLLO INTEGRAL DEL TERRITORIO	SUSTENTABILIDAD AMBIENTAL	Evaluar en un 100% las Autorizaciones para Exhibicion de Fauna Silvestre en Circos en Santiago de Cali, solicitadas.	Porcentaje de las Autorizaciones para Exhibicion de Fauna Silvestre en Circos en Santiago de Cali, evaluadas	%	(V1/V2)*100	V1= No. de Autorizaciones para Exhibicion de Fauna Silvestre en Circos en Santiago de Cali, evaluadas.	0	#iDIV/0!		DAGMA	FAUNA Y FLORA SILVESTRES
										V2= No. de Autorizaciones para Exhibicion de Fauna Silvestre en Circos en Santiago de Cali, Solicitadas	0				
CaliDA Un entorno amable para todos	Cali en Armonia con el Ambiente	Gobernabilidad Ambiental	Atender solicitudes de Licencia de Funcionamiento de Zoológicos en Santiago de Cali.	DESARROLLO INTEGRAL DEL TERRITORIO	SUSTENTABILIDAD AMBIENTAL	Evaluar en un 100% las Licencias de Funcionamiento de Zoológicos en Santiago de Cali, solicitadas.	Porcentaje de Licencias de Funcionamiento de Zoológicos en Santiago de Cali, evaluadas	%	(V1/V2)*100	V1= No. de Licencias de Funcionamiento de Zoológicos en Santiago de Cali, evaluadas.	0	#iDIV/0!		DAGMA	FAUNA Y FLORA SILVESTRES
										V2= No. de Licencias de Funcionamiento de Zoológicos en Santiago de Cali, Solicitadas	0				
CaliDA Un entorno amable para todos	Cali en Armonia con el Ambiente	Gobernabilidad Ambiental	Atender solicitudes de Permiso de emisión atmosférica para fuentes fijas en Santiago de Cali.	DESARROLLO INTEGRAL DEL TERRITORIO	SUSTENTABILIDAD AMBIENTAL	Evaluar en un 100% Permiso de emisión atmosférica para fuentes fijas en Santiago de Cali, solicitados	Porcentaje de Permiso de emisión atmosférica para fuentes fijas en Santiago de Cali, evaluadas	%	(V1/V2)*100	V1= No. dePermiso de emisión atmosférica para fuentes fijas en Santiago de Cali, evaluadas.	1	50%		DAGMA	GESTION AMBIENTAL EMPRESARIAL
										V2= No. de Permiso de emisión atmosférica para fuentes fijas en Santiago de Cali, solicitadas	2				
CaliDA Un entorno amable para todos	Cali en Armonia con el Ambiente	Gobernabilidad Ambiental	Atender solicitudes de Licencia Ambiental en Santiago de Cali.	DESARROLLO INTEGRAL DEL TERRITORIO	SUSTENTABILIDAD AMBIENTAL	Evaluar en un 100% Licencia Ambiental en Santiago de Cali, evaluadas	Porcentaje de Licencia Ambiental en Santiago de Cali, evaluadas	%	(V1/V2)*100	V1= No. de Licencia Ambiental en Santiago de Cali, evaluadas				DAGMA	GESTION AMBIENTAL

 ALCALDÍA DE SANTIAGO DE CALI DIRECCIONAMIENTO ESTRATEGICO PLANEACION ECONOMICA Y SOCIAL		SISTEMAS DE GESTIÓN SGC - MECI - SISTEDA FORMATO SEGUIMIENTO DEL PLAN DE ACCIÓN INDICADORES DE GESTIÓN DE LA DEPENDENCIA (TRÁMITES Y SERVICIOS) CUADRO 2S										MEDE01.03.18.P03.F06			
												VERSIÓN		2	
												FECHA APROBACIÓN		25/jun/2012	
DEPENDENCIA:		DAGMA								Fecha de reporte:		01/04/2013		Vigencia:	Año 2013
Línea	Componente	Programa	Actividad	Macroproceso	Proceso / Subproceso	Meta de la actividad (Descripción)	Indicador (Descripción)	Unidad de medida	Fórmula	Variables	Valor de la variable Año	% ejecución Año	Tiempo de respuesta (días)	Fuente de información (Dependencia)	Responsable (Reparto administrativo)
amable para todos	el Ambiente	Ambiental	Ambiental en Santiago de Cali.	DESARROLLO INTEGRAL DEL TERRITORIO	AMBIENTAL	Santiago de Cali, solicitadas	en Santiago de Cali, evaluadas	%	$(V1/V2) * 100$	V2= No.de Licencia Ambiental en Santiago de Cali, solicitadas	1			DAGMA	EMPRESARIAL
CalIDA Un entorno amable para todos	Cali en Armonia con el Ambiente	Gobernabilidad Ambiental	Atender solicitudes de Permiso de emisión de ruido en Santiago de Cali.	DESARROLLO INTEGRAL DEL TERRITORIO	SUSTENTABILIDAD AMBIENTAL	Evaluar en un 100% los Permiso de emisión de ruido en Santiago de Cali, solicitados	Porcentaje de Permiso de emisión de ruido en Santiago de Cali, evaluados	%	$(V1/V2) * 100$	V1= No. de Permiso de emisión de ruido en Santiago de Cali, evaluados	24	100%		DAGMA	IMPACTOS COMUNITARIOS
										V2= No. de Permiso de emisión de ruido en Santiago de Cali, solicitados	24				
CalIDA Un entorno amable para todos	Cali en Armonia con el Ambiente	Gobernabilidad Ambiental	Atender solicitudes de Términos de referencia en Santiago de Cali.	DESARROLLO INTEGRAL DEL TERRITORIO	SUSTENTABILIDAD AMBIENTAL	Expedir en un 100% Términos de referencia en Santiago de Cali, solicitados	Porcentaje de Términos de referencia en Santiago de Cali, entregados	%	$(V1/V2) * 100$	V1= No. de Términos de referencia en Santiago de Cali, entregados	6	100%		DAGMA	PROCESOS URBANISTICOS
										V2= No. de Términos de referencia en Santiago de Cali, solicitados	6				
CalIDA Un entorno amable para todos	Cali en Armonia con el Ambiente	Gobernabilidad Ambiental	Atender solicitudes de Permiso especial de extensión de horarios y operación de equipos en horarios restringidos en Santiago de Cali.	DESARROLLO INTEGRAL DEL TERRITORIO	SUSTENTABILIDAD AMBIENTAL	Evaluar en un 100% los Permiso especial de extensión de horarios y operación de equipos en horarios restringidos en Santiago de Cali., solicitados	Porcentaje de Permiso especial de extensión de horarios y operación de equipos en horarios restringidos en Santiago de Cali, evaluados	%	$(V1/V2) * 100$	V1= No. de Permiso especial de extensión de horarios y operación de equipos en horarios restringidos en Santiago de Cali, evaluados	15	100%		DAGMA	PROCESOS URBANISTICOS
										V2= No.de Permiso especial de extensión de horarios y operación de equipos en horarios restringidos en Santiago de Cali, solicitados	15				
Este documento es propiedad de la Administración Central del Municipio de Santiago de Cali. Prohibida su reproducción por cualquier medio, sin previa autorización del señor Alcalde.															

 ALCALDÍA DE SANTIAGO DE CALI DIRECCIONAMIENTO ESTRATEGICO PLANEACION ECONOMICA Y SOCIAL		SISTEMAS DE GESTIÓN SGC - MECI - SISTEDA FORMATO SEGUIMIENTO DEL PLAN DE ACCIÓN INDICADORES DE GESTIÓN DE LA DEPENDENCIA (TRÁMITES Y SERVICIOS) CUADRO 2S										MEDE01.03.18.P03.F06				
												VERSIÓN		2		
												FECHA APROBACIÓN		25/jun/2012		
DEPENDENCIA:		DAGMA									Fecha de reporte:		01/04/2013		Vigencia:	Año 2013
Línea	Componente	Programa	Actividad	Macroproceso	Proceso / Subproceso	Meta de la actividad (Descripción)	Indicador (Descripción)	Unidad de medida	Fórmula	Variables	Valor de la variable Año	% ejecución Año	Tiempo de respuesta (días)	Fuente de información (Dependencia)	Responsable (Reparto administrativo)	
CaliDA Un entorno amable para todos	Cali en Armonia con el Ambiente	Gobernabilidad Ambiental	Atender solicitudes de Estudio ambiental de proyectos, obras o actividades en Santiago de Cali.	DESARROLLO INTEGRAL DEL TERRITORIO	SUSTENTABILIDAD AMBIENTAL	Evaluar en un 100% los Estudios ambientales de proyectos, obras o actividades en Santiago de Cali, solicitados	Porcentaje de Estudios ambientales de proyectos, obras o actividades en Santiago de Cali, evaluados	%	(V1/V2)*100	V1= No. de Estudios ambientales de proyectos, obras o actividades en Santiago de Cali, evaluados	9	100%		DAGMA	PROCESOS URBANISTICOS	
										V2= No. de Estudios ambientales de proyectos, obras o actividades en Santiago de Cali, solicitados	9					
CaliDA Un entorno amable para todos	Cali en Armonia con el Ambiente	Gobernabilidad Ambiental	Atender solicitudes de Viabilidad Ambiental para la intervención y ocupación de espacio público en Santiago de Cali.	DESARROLLO INTEGRAL DEL TERRITORIO	SUSTENTABILIDAD AMBIENTAL	Evaluar en un 100% de Viabilidad Ambiental para la intervención y ocupación de espacio público en Santiago de Cali, solicitados	Porcentaje de Viabilidad Ambiental para la intervención y ocupación de espacio público en Santiago de Cali, evaluados	%	(V1/V2)*100	V1= No. de Viabilidad Ambiental para la intervención y ocupación de espacio público en Santiago de Cali, evaluadas	2	100%		DAGMA	PROCESOS URBANISTICOS	
										V2= No. de Viabilidad Ambiental para la intervención y ocupación de espacio público en Santiago de Cali, solicitadas	2					
CaliDA Un entorno amable para todos	Cali en Armonia con el Ambiente	Gobernabilidad Ambiental	Atender solicitudes de Viabilidad Ambiental para la Instalación de Antenas de Telecomunicaciones en Santiago de Cali.	DESARROLLO INTEGRAL DEL TERRITORIO	SUSTENTABILIDAD AMBIENTAL	Evaluar en un 100% Viabilidad Ambiental para la Instalación de Antenas de Telecomunicaciones en Santiago de Cali, solicitadas	Porcentaje de Viabilidad Ambiental para la Instalación de Antenas de Telecomunicaciones en Santiago de Cali, evaluadas	%	(V1/V2)*100	V1= No. de Viabilidad Ambiental para la Instalación de Antenas de Telecomunicaciones en Santiago de Cali, evaluadas	2	100%		DAGMA	PROCESOS URBANISTICOS	
										V2= No. de Viabilidad Ambiental para la Instalación de Antenas de Telecomunicaciones en Santiago de Cali, solicitadas	2					
Este documento es propiedad de la Administración Central del Municipio de Santiago de Cali. Prohibida su reproducción por cualquier medio, sin previa autorización del señor Alcalde.																

Este documento es propiedad de la Administración Central del Municipio de Santiago de Cali. Prohibida su reproducción por cualquier medio, sin previa autorización del señor Alcalde.

<div></div> <div>ALCALDÍA DE SANTIAGO DE CALI</div> <div>DIRECCIONAMIENTO ESTRATEGICO PLANEACION ECONOMICA Y SOCIAL</div>			<div>SISTEMAS DE GESTIÓN SGC - MECI - SISTEDA</div> <div>FORMATO SEGUIMIENTO DEL PLAN DE ACCIÓN</div> <div>INDICADORES DE GESTIÓN DE LA DEPENDENCIA (TRÁMITES Y SERVICIOS)</div> <div>CUADRO 2S</div>										MEDE01.03.18.P03.F06			
													VERSIÓN		2	
													FECHA APROBACIÓN		25/jun/2012	
DEPENDENCIA:		DAGMA								Fecha de reporte:		01/04/2013		Vigencia:	Año 2013	
Línea	Componente	Programa	Actividad	Macroproceso	Proceso / Subproceso	Meta de la actividad (Descripción)	Indicador (Descripción)	Unidad de medida	Fórmula	Variables	Valor de la variable Año	% ejecución Año	Tiempo de respuesta (días)	Fuente de información (Dependencia)	Responsable (Reparto administrativo)	
CaliDA Un entorno amable para todos	Cali en Armonia con el Ambiente	Gobernabilidad Ambiental	Atender solicitudes de Concesión de Aguas Subterráneas en Santiago de Cali.	DESARROLLO INTEGRAL DEL TERRITORIO	SUSTENTABILIDAD AMBIENTAL	Evaluar en un 100% las Concesiones de Aguas Subterráneas en Santiago de Cali, solicitadas	Porcentaje de Concesiones de Aguas Subterráneas en Santiago de Cali, evaluadas	%	(V1/V2)*100	V1= No. de Concesiones de Aguas Subterráneas en Santiago de Cali, evaluadas	6	100%		DAGMA	RECURSO HIDRICO	
										V2= No. de Concesiones de Aguas Subterráneas en Santiago de Cali, solicitadas	6					
CaliDA Un entorno amable para todos	Cali en Armonia con el Ambiente	Gobernabilidad Ambiental	Atender solicitudes de Concesión de Aguas Superficiales en Santiago de Cali.	DESARROLLO INTEGRAL DEL TERRITORIO	SUSTENTABILIDAD AMBIENTAL	Evaluar en un 100% las Concesiones de Aguas Superficiales en Santiago de Cali, solicitadas	Porcentaje de Concesiones de Aguas Superficiales en Santiago de Cali, evaluadas	%	(V1/V2)*100	V1= No. de Concesiones de Aguas Superficiales en Santiago de Cali, evaluadas	4	50%		DAGMA	RECURSO HIDRICO	
										V2= No. de Concesiones de Aguas Superficiales en Santiago de Cali, solicitadas	8					
CaliDA Un entorno amable para todos	Cali en Armonia con el Ambiente	Gobernabilidad Ambiental	Atender solicitudes de Permiso de Ocupación de Cauces en Santiago de Cali.	DESARROLLO INTEGRAL DEL TERRITORIO	SUSTENTABILIDAD AMBIENTAL	Evaluar en un 100% los Permisos de Ocupación de Cauces en Santiago de Cali., solicitados	Porcentaje de Permisos de Ocupación de Cauces en Santiago de Cali., evaluados	%	(V1/V2)*100	V1= No. de Permisos de Ocupación de Cauces en Santiago de Cali., evaluados	4	80%		DAGMA	RECURSO HIDRICO	
										V2= No. de Permisos de Ocupación de Cauces en Santiago de Cali., solicitados	5					
CaliDA Un entorno	Cali en Armonia con	Gobernabilidad	Atender solicitudes de Permiso para la prospección y exploración de	DESARROLLO INTEGRAL DEL	SUSTENTABILIDAD	Evaluar en un 100% los Permiso para la prospección y exploración de aguas	Porcentaje de Permiso para la prospección y exploración de	%	(V1/V2)*100	V1= No. de Permiso para la prospección y exploración de aguas subterráneas y perforación de pozos en Santiago de Cali, evaluados	8	80%		DAGMA	RECURSO HIDRICO	

 ALCALDIA DE SANTIAGO DE CALI DIRECCIONAMIENTO ESTRATEGICO PLANEACION ECONOMICA Y SOCIAL	SISTEMAS DE GESTIÓN SGC - MECI - SISTEDA FORMATO SEGUIMIENTO DEL PLAN DE ACCIÓN INDICADORES DE GESTIÓN DE LA DEPENDENCIA (TRÁMITES Y SERVICIOS) CUADRO 2S											MEDE01.03.18.P03.F06			
												VERSIÓN		2	
												FECHA APROBACIÓN		25/jun/2012	
DEPENDENCIA:		DAGMA								Fecha de reporte:		01/04/2013		Vigencia:	Año 2013
Línea	Componente	Programa	Actividad	Macroproceso	Proceso / Subproceso	Meta de la actividad (Descripción)	Indicador (Descripción)	Unidad de medida	Fórmula	Variables	Valor de la variable Año	% ejecución Año	Tiempo de respuesta (días)	Fuente de información (Dependencia)	Responsable (Reparto administrativo)
amable para todos	el Ambiente	Ambiental	aguas subterráneas y perforación de pozos en Santiago de Cali.	INTEGRAL DEL TERRITORIO	AMBIENTAL	subterráneas y perforación de pozos en Santiago de Cali, solicitados	aguas subterráneas y perforación de pozos en Santiago de Cali, evaluados	%	$(V1/V2) * 100$	V2= No. de Permiso para la prospección y exploración de aguas subterráneas y perforación de pozos en Santiago de Cali, solicitados	9	99%		DAGMA	RECURSOS HIDRICOS
CaliDA Un entorno amable para todos	Cali en Armonia con el Ambiente	Gobernabilidad Ambiental	Atender solicitudes de Permiso de Vertimientos en Santiago de Cali.	DESARROLLO INTEGRAL DEL TERRITORIO	SUSTENTABILIDAD AMBIENTAL	Evaluar en un 100% los Permiso de Vertimientos en Santiago de Cali, solicitados	Porcentaje de Vertimientos en Santiago de Cali, evaluados	%	$(V1/V2)*100$	V1= No. de Permisos de Vertimientos en Santiago de Cali, evaluados	2	100%		DAGMA	RECURSO HIDRICO
										V2= No. de Permisos de Vertimientos en Santiago de Cali., solicitados	2				